

ریاست جمهوری  
سازمان برنامه و بودجه کشور  
سازمان مدیریت و برنامه ریزی استان اردبیل



# سالنامه آماری استان اردبیل

۱۴۰۱







بِسْمِ اللَّهِ الرَّحْمَنِ الرَّحِيمِ





جمهوری اسلامی ایران  
سازمان برنامه و بودجه کشور  
سازمان مدیریت و برنامه ریزی استان اردبیل

# سالنامه آماری

## استان اردبیل

۱۴۰۱

معاونت آمار و اطلاعات

۱۴۰۲

شماره انتشاراتی استان اردبیل: ۱۴۰۲-۰۱

سرشناسه	: سازمان مدیریت و برنامه ریزی استان اردبیل، معاونت آمار و اطلاعات
عنوان و نام پدیدآور	: سالنامه آماری استان اردبیل سال ۱۴۰۱ / تهیه کننده: سازمان مدیریت و برنامه ریزی استان اردبیل، معاونت آمار و اطلاعات
مشخصات نشر	: تهران، سازمان برنامه و بودجه کشور، ۱۴۰۲
مشخصات ظاهری	: ۷۱۴ ص: جدول، نمودار (رنگی).
شابک	: ۹۷۸-۶۲۲-۲۰۳-۷۰۳-۱
وضعیت فهرست نویسی	: فیپا
موضوع	: اردبیل (استان) --آمار --سالنامه ها Ardabil (Iran: Province) --Statistics --Yearbooks اردبیل (استان) --اوضاع اجتماعی --آمار Ardabil (Iran: Province) --Social conditions --Statistics اردبیل (استان) --اوضاع اقتصادی --آمار Ardabil (Iran: Province) --Economic conditions --Statistics اردبیل (استان) --زندگی فرهنگی --آمار Ardabil (Iran: Province) --Intellectual life --Statistics
شناسه افزوده	: سازمان مدیریت و برنامه ریزی استان اردبیل
شناسه افزوده	: سازمان برنامه و بودجه
شناسه افزوده	: Plan and Budget Organization
رده بندی کنگره	: HA۴۵۷۰/۲
رده بندی دیویی	: ۳۱۵/۵۳۱
شماره کتابشناسی ملی	: ۹۵۴۳۳۵۷

سالنامه آماری استان اردبیل سال ۱۴۰۱

تهیه کننده: سازمان مدیریت و برنامه ریزی استان اردبیل معاونت آمار و اطلاعات  
ناشر: سازمان برنامه و بودجه کشور  
نوبت چاپ: اول  
سال انتشار: ۱۴۰۲  
شمارگان: ۵۰۰ نسخه  
قیمت: ۴۰۰۰۰۰ تومان

همه حقوق برای ناشر محفوظ است.

نشانی: اردبیل، شهرک اداری کارشناسان، سازمان مدیریت و برنامه ریزی استان اردبیل  
تلفن: ۱۴-۳۳۷۴۴۲۱۰-۰۴۵-۳۳۷۴۹۸۱۷ : دورنگار : ۰۴۵- کد پستی: ۵۶۱۵۸۱۳۴۶۳  
پست الکترونیکی: [www.ardabilmpo.ir](http://www.ardabilmpo.ir)



عنوان: سالنامه آماری استان اردبیل ۱۴۰۱

مشخصات نشریه: اردبیل - سازمان مدیریت و برنامه ریزی، معاونت آمار و اطلاعات

تاریخ انتشار: زمستان ۱۴۰۲

نظارت عالی: داود شایقی «رئیس سازمان مدیریت و برنامه ریزی استان اردبیل»

نظارت کلی: موسی عبادی «معاون آمار و اطلاعات س.م.ب. استان اردبیل»

نظارت فنی، کنترل و بازرگری: سیدقاسم میرمرسلی

گردآورندگان: فریبا مهرجونژاد و همکاران ذیل پیوست سالنامه

نقشه: پرویز حبیبی - مجید میکائیلی

نظارت چاپ و انتشار: نوربخش محمدی

طراحی جلد و صفحات: مسعود ناصری

صفحه آرایی: ندا شعاعی (کانون تبلیغاتی آیریس)

چاپ: آریتان





## پیشگفتار

سالنامه آماری استان شامل مجموعه‌ای از آخرین اطلاعات آماری موجود در ابعاد اقتصادی، اجتماعی و فرهنگی می‌باشد که با هدف رفع نیازهای آماری تصمیم‌گیران، محققان، برنامه‌ریزان، دانشجویان و سایر متقاضیان همه ساله توسط معاونت آمار و اطلاعات سازمان مدیریت و برنامه‌ریزی استان تهیه و منتشر می‌شود. نتایج سرشماری عمومی، آمارگیری‌های نمونه‌ای اجرا شده توسط معاونت، و آمارهای ثبتی تولید شده در دستگاه‌های اجرایی استان، عمده‌ترین منابع آماری این سالنامه را تشکیل می‌دهند.

با عنایت به اینکه سرشماری‌های عمومی نفوس و مسکن هر ده سال یکبار در سطح ملی و استانی اجرا می‌شوند لذا برخی از اقلام آماری مندرج در این سالنامه هر ساله و بطور مستمر قابل دسترسی نمی‌باشند. با توجه به اینکه تهیه و تولید و ارایه آمارهای صحیح، دقیق و بهنگام برای رفع نیازهای آماری تصمیم‌گیران، برنامه‌ریزان و پژوهشگران از مهمترین وظایف این دفتر می‌باشد، لذا این معاونت بعنوان متولی آمار استان ساماندهی نظام آماری را در دستور کار خود قرار داده و در راستای آن طرح استقرار نظام آمارهای ثبتی را در دستگاه‌های اجرایی استان دنبال می‌نماید تا بتواند از نتایج اجرای کامل این طرح، نشریات مختلف و بهنگام تدوین و ارائه نماید.

به خوانندگان عزیز توصیه می‌شود قبل از استفاده از اطلاعات هر فصل، مقدمه آن را به دقت مطالعه کنند تا از نکات مورد توجه که برای استفاده از جداول آماری ذکر شده است مانند علت در دسترس نبودن اطلاعات بهنگام یا عدم درج برخی از اقلام آماری، تعاریف و مفاهیم مورد استفاده در تهیه آمارها آگاهی لازم را کسب نمایند.

با تلاش مرکز آمار ایران با هدف امکان مقایسه شاخص ها و آمارهای مختلف استان ها مجموعه « الگوی جداول» در سال ۱۳۸۰ توسط مرکز آمار ایران تهیه و در اختیار استان ها قرار گرفت. این الگو پس از ۱۴ سال در سال ۱۳۹۳ مورد بازنگری قرار گرفت، به علت تغییرات حاصل در ماهیت بعضی از موضوع ها، فعالیت ها، طبقه بندی ها، تعاریف مفاهیم، تغییر در ساختار اقتصادی، اجتماعی، فرهنگی و سیاسی کشور و همچنین پیشرفت علم و فناوری ضرورت بازنگری مجدد را ایجاب و این امر با هدایت و راهبری دفتر محاسبه شاخص برنامه ها و سیاست های کلان و همکاری مسئولین سالنامه آماری استانی و دستگاه های اجرایی، در فعالیت های سال ۱۳۹۳ گنجانده و به اجرا درآمد، که با همکاری بیش از ۷۲ دستگاه اجرایی در قالب ۲۴ فصل و شامل بیش از ۵۰۰ جدول تهیه و ابلاغ گردید. این الگو اخیرا در سال ۱۳۹۶ و همچنین در سال های ۱۳۹۸، ۱۳۹۹، ۱۴۰۰، ۱۴۰۱، و ۱۴۰۲ نیز مورد بازنگری های جزئی مجدد قرار گرفته و به روز رسانی شده و ابلاغ گردید.

سالنامه آماری سال ۱۴۰۱ استان اردبیل که در قالب الگوی نهایی فوق تهیه شده است تقدیم مدیران، کارشناسان، اساتید و پژوهشگران می گردد تا مورد استفاده قرار گیرد. تهیه این سالنامه آماری با همکاری ارزشمند دستگاه های اجرایی استان، دانشگاه ها و مراکز آموزش عالی انجام شده که بدینوسیله از همکاری همه آنها قدردانی می گردد.

داود شایقی

رئیس سازمان مدیریت و برنامه ریزی استان اردبیل

### نشانه‌ها و علامت اختصاری بکار رفته در این نشریه:

—	آمار گرد آوری نشده است.
۰۰۰	آمار در دسترس نیست.
×	ذاتاً یا عملاً وجود ندارد.
××	جمع و محاسبه غیر ممکن یا بی معنی است.
//	عدد کمتر از نصف واحد است.
//	عدد(نسبت، درصد) ناچیز و قابل صرفنظر کردن است.
*	عدد غیر قطعی است.
**	عدد جنبه تخمینی دارد.
⊙	به دلیل حفظ محرمانگی، رقم قابل انتشار نیست.

(ر.م) رجوع شود به منابع و مآخذ

در مواردی که اعداد یک جدول، از نشریات مرکز آمار ایران یا سایر سازمان‌ها نقل شده باشد، اطلاعات کتابشناختی مدارک مورد استفاده در بخش منابع و مآخذ ارائه شده است.

اختلاف در سرجمع‌ها به علت سرراست کردن اعداد است.

محاسبه نسبت‌ها و شاخص‌ها قبل از سرراست کردن اعداد صورت گرفته است.

تن = ۱۰۰۰ کیلوگرم

کیلومتر = ۱۰۰۰ متر

کیلومتر مربع = ۱۰۰۰۰۰۰ متر مربع = ۱۰۰ هکتار

لیتر = ۰/۰۰۱ متر مکعب

مگاوات ساعت = ۱۰۰۰ کیلووات ساعت

میلیارد = ۱۰۰۰ میلیون

هکتار = ۱۰۰۰۰ متر مربع



## فهرست مندرجات

## عنوان

## صفحه

فهرست جداول

فهرست نمودارها

فهرست نقشه ها

فصل ۱- سرزمین و آب و هوا ..... ۳۹

فصل ۲- محیط زیست ..... ۸۱

فصل ۳- جمعیت ..... ۱۰۹

فصل ۴- نیروی انسانی ..... ۱۵۵

فصل ۵- کشاورزی و شیلات ..... ۱۸۷

فصل ۶- معدن ..... ۲۳۱

فصل ۷- نفت و گاز ..... ۲۴۵

فصل ۸- صنعت ..... ۲۵۹

فصل ۹- آب و برق ..... ۲۹۱

فصل ۱۰- ساختمان و مسکن ..... ۳۱۷

فصل ۱۱- بازرگانی و هتلداری ..... ۳۴۱

فصل ۱۲- حمل و نقل و انبارداری ..... ۳۷۱

فصل ۱۳- ارتباطات ..... ۴۰۱

فصل ۱۴- بازارهای مالی ..... ۴۲۱

فصل ۱۵- امور قضایی ..... ۴۴۹

فصل ۱۶- بهزیستی و تامین اجتماعی ..... ۴۶۳

فصل ۱۷- آموزش ..... ۵۰۷

فصل ۱۸- بهداشت و درمان ..... ۵۵۷

فصل ۱۹- فرهنگ، ورزش و گردشگری ..... ۵۸۷

## فهرست مندرجات

## عنوان

## صفحه

فصل ۲۰- بودجه عمومی استان ..... ۶۱۵

فصل ۲۱- هزینه و درآمد خانوار ..... ۶۳۷

فصل ۲۲- شاخص های قیمت ..... ۶۵۷

فصل ۲۳- حساب های استانی ..... ۶۷۳

فصل ۲۴- عمران شهری ..... ۶۸۵

نمایه موضوعی ..... ۶۹۳

منابع و مآخذ ..... ۷۰۹

اسامی همکاران در دستگاه های اجرایی ..... ۷۱۵



## فهرست جداول

## عنوان

## صفحه

## ۱- سرزمین و آب و هوا

- ۱-۱- طول و عرض جغرافیایی شهرستان ها: ۱۴۰۱..... ۴۵
- ۱-۲- تعداد شهرستان، بخش، شهر و دهستان براساس تقسیمات کشوری..... ۴۶
- ۱-۳- مشخصات عمومی شهرستانها براساس تقسیمات کشوری در پایان سال ۱۴۰۱..... ۴۶
- ۱-۴- تقسیمات کشوری در محدوده استان: ۱۴۰۱..... ۴۸
- ۱-۵- مشخصات ایستگاه های هواشناسی: ۱۴۰۱..... ۶۵
- ۱-۶- اطلاعات هواشناسی شهرهای استان برحسب ماه: ۱۴۰۱..... ۶۶
- ۱-۷- جمع بارندگی سالانه شهرهای دارای ایستگاه همدیدی از بدو تاسیس تا پایان سال: ۱۴۰۱..... ۷۸
- ۱-۸- دمای سالانه شهرهای دارای ایستگاه همدیدی از بدو تاسیس تا پایان سال: ۱۴۰۱..... ۷۹

## ۲- محیط زیست

- ۲-۱- تعداد و مساحت مناطق تحت مدیریت سازمان حفاظت محیط زیست در پایان اسفند ۱۴۰۱..... ۹۱
- ۲-۲- مساحت جنگل ها، مراتع، پدیده های بیابانی، جنگل کاری، پارک ها و ذخیره گاه های جنگلی در پایان سال ۱۴۰۱..... ۹۳
- ۲-۳- توزیع کود شیمیایی دولتی بر حسب نوع..... ۹۴
- ۲-۴- توزیع سموم بر حسب نوع..... ۹۶
- ۲-۵- موارد و مساحت آتش سوزی در جنگل ها و مراتع..... ۹۷
- ۲-۶- حجم قطع درختان جنگلی بر اساس پروانه های صادر شده توسط اداره کل منابع طبیعی..... ۹۷
- ۲-۷- میزان تولید فرآورده های چوبی از جنگل ها..... ۹۸
- ۲-۸- فعالیت های انجام شده در زمینه آبخیزداری..... ۹۹
- ۲-۹- اهم فعالیت های انجام شده در زمینه مرتعداری و اصلاح مراتع..... ۱۰۰
- ۲-۱۰- فعالیت های انجام شده در زمینه تثبیت شن های روان و بیابان زدایی..... ۱۰۰
- ۲-۱۱- شهرهای تحت پوشش تاسیسات آب شرب و انشعاب فاضلاب..... ۱۰۱

## فهرست جداول

### عنوان

### صفحه

- ۱۲-۲- تعداد تصفیه خانه های فاضلاب ..... ۱۰۲
- ۱۳-۲- تعداد مشترکان فاضلاب شهری ..... ۱۰۲
- ۱۴-۲- درصد جمعیت تحت پوشش خدمات جمع آوری و دفع بهداشتی فاضلاب شهری ..... ۱۰۳
- ۱۵-۲- متوسط حجم روزانه فاضلاب جمع آوری و تصفیه شده در نقاط شهری ..... ۱۰۴
- ۱۶-۲ - طول شبکه جمعآوری و تعداد انشعاب فاضلاب در نقاط شهری تحت پوشش شرکت آب و فاضلاب شهری ..... ۱۰۵
- ۱۷-۲- تعداد تصفیه خانه های فاضلاب در شهرک ها و نواحی صنعتی ..... ۱۰۶
- ۱۸-۲- مساحت فضای سبز در شهرک ها و نواحی صنعتی ..... ۱۰۷

### ۳- جمعیت

- ۱-۳- جمعیت و متوسط رشد سالانه ..... ۱۱۷
- ۲-۳- برآورد جمعیت بر حسب جنس و گروه های سنی در نقاط شهری و روستایی ..... ۱۱۸
- ۳-۳- جمعیت برحسب گروه های سنی ..... ۱۱۹
- ۴-۳- جمعیت برحسب جنس، سن و وضع سکونت: آبان ۱۳۹۵ ..... ۱۲۱
- ۵-۳- جمعیت برحسب جنس و گروه های عمده سنی: آبان ۱۳۹۵ ..... ۱۲۲
- ۶-۳- خانوار و جمعیت بر حسب جنس در نقاط شهری و روستایی ..... ۱۲۳
- ۷-۳- خانوار و جمعیت شهرستان ها بر حسب ساکن و غیر ساکن: آبان ۱۳۹۵ ..... ۱۲۴
- ۸-۳- جمعیت شهرهای استان ..... ۱۳۵
- ۹-۳- جمعیت بر حسب نوع خانوار، جنس و شهرستان: آبان ۱۳۹۵ ..... ۱۳۷
- ۱۰-۳- خانوار های معمولی بر حسب تعداد افراد در خانوار ..... ۱۳۸
- ۱۱-۳- جمعیت بر حسب جنس و تابعیت در استان ..... ۱۳۹
- ۱۲-۳- طبقه بندی جمعیتی آبادی های دارای سکنه ..... ۱۳۹
- ۱۳-۳- خانوارهای معمولی برحسب جنس و سن سرپرست خانوار و تعداد افراد در خانوار: آبان ۱۳۹۵ ..... ۱۴۰

## فهرست جداول

## عنوان

## صفحه

- ۱۴-۳- مهاجران وارد شده طی ۵ سال گذشته برحسب سن و محل اقامت قبلی بر اساس آخرین جابجایی: آبان ۱۳۹۵..... ۱۴۱
- ۱۵-۳- مهاجران وارد شده طی ۵ سال گذشته برحسب وضع سکونت، محل اقامت فعلی و محل اقامت قبلی (بر اساس آخرین جابجایی): آبان ۱۳۹۵..... ۱۴۴
- ۱۶-۳- جمعیت ۱۰ ساله و بیشتر بر حسب سن، جنس و وضع زناشویی در نقاط شهری و روستایی..... ۱۴۵
- ۱۷-۳- میانگین سنی جمعیت برحسب جنس در نقاط شهری و روستایی..... ۱۴۷
- ۱۸-۳- میانه سنی جمعیت برحسب جنس در نقاط شهری و روستایی..... ۱۴۷
- ۱۹-۳- میانگین سن در اولین ازدواج برحسب جنس در نقاط شهری و روستایی..... ۱۴۷
- ۲۰-۳- ولادت ثبت شده بر حسب جنس در نقاط شهری و روستایی..... ۱۴۸
- ۲۱-۳- فوت ثبت شده بر حسب جنس در نقاط شهری و روستایی..... ۱۴۹
- ۲۲-۳- فوت جاری ثبت شده بر حسب جنس و گروه های سنی در نقاط شهری و روستایی: ۱۴۰۱..... ۱۵۰
- ۲۳-۳- ازدواج و طلاق ثبت شده در نقاط شهری و روستایی..... ۱۵۱
- ۲۴-۳- ازدواج و طلاق ثبت شده برحسب اختلاف سن زوج نسبت به سن زوجه: ۱۴۰۱..... ۱۵۲
- ۲۵-۳- تعداد طلاق ثبت شده برحسب طول مدت ازدواج..... ۱۵۳

## ۴- نیروی انسانی

- ۱-۴- توزیع نسبی جمعیت ۱۵ ساله و بیش تر برحسب وضع فعالیت و جنس در نقاط شهری و روستایی..... ۱۶۱
- ۲-۴- شاخص های عمده نیروی کار در جمعیت ۱۵ ساله و بیش تر بر حسب جنس در نقاط شهری و روستایی..... ۱۶۴
- ۳-۴- توزیع نسبی جمعیت شاغل و بیکار (جویای کار) ۱۵ ساله و بیش تر بر حسب وضع سواد و سطح تحصیلات..... ۱۶۸
- ۴-۴- کارکنان دولت برحسب جنس و وضعیت استخدامی: ۱۴۰۱..... ۱۷۰
- ۵-۴- کارکنان دولت برحسب جنس و مدرک تحصیلی: ۱۴۰۱..... ۱۷۳
- ۶-۴- فرصت های شغلی اعلام شده، متقاضیان کار ثبت نام شده و به کارگمارده شدگان از طریق مراکز کارایی..... ۱۷۹
- ۷-۴- متقاضیان کار ثبت نام شده بر حسب سن..... ۱۸۰
- ۸-۴- متقاضیان کار ثبت نام شده بر حسب وضع سواد..... ۱۸۱

## فهرست جداول

### عنوان

### صفحه

۴-۹- افراد به کار گمارده شده بر حسب وضع سواد.....	۱۸۳
۴-۱۰- افراد به کار گمارده شده در بخش های دولتی، خصوصی و تعاونی.....	۱۸۵
<b>۵- کشاورزی، جنگلداری و شیلات</b>	
۵-۱- تعداد بهره برداران فهرست شده و سرشماری شده برحسب نوع بهره بردار و شهرستان: ۱۳۹۳.....	۱۹۷
۵-۲- تعداد بهره برداری های کشاورزی برحسب نوع فعالیت و شهرستان: ۱۳۹۳.....	۱۹۸
۵-۳- تعداد و مساحت بهره برداری های با زمین به تفکیک شهرستان: ۱۳۹۳.....	۱۹۹
۵-۴- تعداد و مساحت بهره برداری های با زمین به تفکیک آبی و دیم برحسب شهرستان: ۱۳۹۳.....	۲۰۰
۵-۵- تعداد و مساحت بهره برداری های دارای اراضی زراعی.....	۲۰۱
۵-۶- تعداد بهره برداری و سطح کاشت محصولات زراعی در فضای باز بر حسب نوع محصول به تفکیک شهرستان: ۱۳۹۳.....	۲۰۲
۵-۷- تعداد گلخانه، تعداد سالن، و مساحت به تفکیک شهرستان: ۱۴۰۱.....	۲۰۴
۵-۸- بهره برداری های دارای انواع دام در روز آمارگیری و تعداد دام آن ها بر حسب جنس به تفکیک شهرستان: ۱۳۹۳.....	۲۰۵
۵-۹- تعداد بهره برداری های دارای انواع دام و تعداد دام آن ها در روز آمارگیری.....	۲۰۸
۵-۱۰- تعداد بهره برداری های دارای دام بر حسب تعداد دام شیردوشی شده و مقدار تولید شیر هر یک از انواع دام.....	۲۰۹
۵-۱۱- تعداد بهره برداری های دارای دام سبک بر حسب تعداد و مقدار تولید پشم گوسفند، مو و کرک بز.....	۲۰۹
۵-۱۲- تعداد بهره برداری های دارای فعالیت باغداری و مقدار تولید محصولات باغی.....	۲۱۰
۵-۱۳- تعداد و مساحت بهره برداری های دارای باغ و قلمستان برحسب نوع کاشت.....	۲۱۱
۵-۱۴- مرغداری های پرورش دهنده مرغ گوشتی بر حسب وضع فعالیت و ظرفیت سالن ها در روز آمارگیری.....	۲۱۲
۵-۱۵- مقدار و ارزش انواع تولیدات مرغداری های پرورش دهنده مرغ گوشتی.....	۲۱۲
۵-۱۶- مرغداری های پرورش دهنده مرغ تخمگذار و پولت، بر حسب تعداد و ظرفیت سالن ها در روز آمارگیری.....	۲۱۳
۵-۱۷- مقدار و ارزش انواع تولیدات مرغداری های پرورش دهنده مرغ تخمگذار و پولت.....	۲۱۳
۵-۱۸- تعداد کشتارگاه ها و مقدار تولید طیور عرضه شده در کشتارگاه های رسمی استان: ۱۴۰۱.....	۲۱۴

## فهرست جداول

## عنوان

## صفحه

- ۱۹-۵- مراکز عرضه و توزیع واکسن های دامی: ۱۴۰۱..... ۲۱۴
- ۲۰-۵- تعداد و ظرفیت گاوداری های صنعتی فعال بر حسب نوع فعالیت در روز آمارگیری..... ۲۱۵
- ۲۱-۵- تعداد گاو و گوساله گاوداری های صنعتی فعال در روز آمارگیری بر حسب نژاد ..... ۲۱۵
- ۲۲-۵- مقدار و ارزش تولید شیر و کود گاوداری های صنعتی..... ۲۱۵
- ۲۳-۵- تعداد و وزن لاشه قابل مصرف انواع دام ذبح شده در کشتارگاه های رسمی ..... ۲۱۶
- ۲۴-۵- مقدار تولید گوشت قرمز، گوشت سفید، تخم مرغ و شیر..... ۲۱۷
- ۲۵-۵- وضعیت زنبورستانهای استان اردبیل..... ۲۱۷
- ۲۶-۵- سطح زیرکشت محصولات (زراعی) سالانه..... ۲۱۸
- ۲۷-۵- سطح زیرکشت و مقدار تولید محصولات کشاورزی اصلی سالانه (به استثنای نباتات صنعتی)..... ۲۱۹
- ۲۸-۵- سطح زیر کشت و تولید برخی از محصولات سالانه (به استثنای نباتات صنعتی) برحسب شهرستان: ۱۴۰۱..... ۲۲۱
- ۲۹-۵- سطح زیرکشت و مقدار تولید برخی از نباتات صنعتی..... ۲۲۲
- ۳۰-۵- مساحت جنگل کاری و تولید نهال..... ۲۲۳
- ۳۱-۵- مقدار صید آبزیان ..... ۲۲۴
- ۳۲-۵- مقدار تولید آبزی پروری..... ۲۲۵
- ۳۳-۵- مقدار تولید خویار و گوشت از انواع ماهیان خویاری..... ۲۲۶
- ۳۴-۵- مقدار تولید انواع گونه های بچه ماهیان..... ۲۲۶
- ۳۵-۵- تعداد شناورهای صیادی و صیادان عضو تعاونی صیادی..... ۲۲۷
- ۳۶-۵- تعداد شاغلان زیربخش شیلات استان اردبیل..... ۲۲۷
- ۳۷-۵- مساحت مزارع پرورش ماهی و میگو..... ۲۲۸
- ۳۸-۵- مشخصات عمومی شرکت های تعاونی کشاورزی فعال تحت پوشش اداره کل تعاون، کار و رفاه اجتماعی در پایان سال ..... ۲۲۹
- ۳۹-۵- مشخصات عمومی شرکت های تعاونی کشاورزی فعال تحت پوشش مدیریت تعاون روستایی در پایان سال ..... ۲۳۰

## فهرست جداول

### عنوان

### صفحه

#### ۶- معدن

- ۶-۱- تعداد معادن، شاغلان، جبران خدمات مزد و حقوق بگیران معادن در حال بهره برداری برحسب فعالیت ..... ۲۳۷
- ۶-۲- تعداد معادن در حال بهره برداری برحسب فعالیت و نوع استخراج ..... ۲۳۸
- ۶-۳- تعداد شاغلان معادن در حال بهره برداری برحسب فعالیت ..... ۲۳۹
- ۶-۴- مقدار و ارزش تولیدات مواد معدنی معادن در حال بهره برداری بر حسب فعالیت ..... ۲۴۱
- ۶-۵- ارزش افزوده و ارزش پرداختی ها و دریافتی های معادن در حال بهره برداری بر حسب فعالیت: ..... ۲۴۲
- ۶-۶- سرمایه گذاری (ارزش تغییرات اموال سرمایه ای) معادن در حال بهره برداری بر حسب فعالیت و نوع اموال سرمایه ای: ۱۴۰۰ ..... ۲۴۳
- ۶-۷- مشخصات عمومی شرکت های تعاونی معدنی در پایان سال ..... ۲۴۴

#### ۷- نفت و گاز

- ۷-۱- مصرف انواع فرآورده های نفتی ..... ۲۵۱
- ۷-۲- تعداد مجاری و نازل های عرضه فرآورده های سوختی ..... ۲۵۲
- ۷-۳- شهرهای گازرسانی شده خانوارهای تحت پوشش شبکه گازرسانی و شهرهای درحال گازرسانی در پایان سال ..... ۲۵۳
- ۷-۴- روستاهای گازرسانی شده خانوارهای تحت پوشش شبکه گازرسانی و روستاهای در حال گازرسانی در پایان سال ..... ۲۵۴
- ۷-۵- تعداد انشعاب گاز موجود و مصرف کنندگان گاز طبیعی به تفکیک نوع در پایان سال ..... ۲۵۵
- ۷-۶- میزان مصرف گاز طبیعی به تفکیک نوع در پایان سال ..... ۲۵۷

#### ۸- صنعت

- ۸-۱- تعداد جواز تاسیس صادر شده توسط اداره کل صنعت، معدن و تجارت برای ایجاد کارگاه های صنعتی برحسب نوع فعالیت ..... ۲۶۵
- ۸-۲- تعداد پروانه بهره برداری صادر شده توسط اداره کل صنعت، معدن و تجارت برای ایجاد کارگاه های صنعتی برحسب نوع فعالیت ..... ۲۶۷
- ۸-۳- تعداد شاغلان کارگاه های صنعتی دارای پروانه بهره برداری صادر شده توسط اداره کل صنعت، معدن و تجارت برحسب نوع فعالیت ..... ۲۷۰

## فهرست جداول

## عنوان

## صفحه

۴-۸- سرمایه گذاری کارگاه های صنعتی دارای پروانه بهره برداری صادر شده توسط اداره کل صنعت، معدن و تجارت بر حسب نوع فعالیت.....	۲۷۲
۵-۸- تعداد کارگاه های صنعتی دارای ۱۰ نفر کارکن و بیشتر بر حسب نوع فعالیت، نحوه فعالیت و طبقات کارکن.....	۲۷۴
۶-۸- تعداد شاغلان کارگاه های صنعتی دارای ده نفر کارکن و بیشتر برحسب جنس، مزد و حقوق بگیران، و کارکنان بدون مزد و حقوق.....	۲۷۷
۷-۸- تعداد شاغلان کارگاه های صنعتی ده نفر کارکن و بیش تر بر حسب نوع فعالیت و طبقات کارکن: ۱۴۰۰.....	۲۷۸
۸-۸- جبران خدمات مزد و حقوق بگیران کارگاه های صنعتی دارای ۱۰ نفر کارکن و بیش تر بر حسب نوع فعالیت و طبقات کارکن: ۱۴۰۰.....	۲۷۹
۹-۸- جبران خدمات مزد و حقوق بگیران کارگاه های صنعتی دارای ۱۰ نفر کارکن و بیش تر بر حسب جنس و طبقات کارکن.....	۲۸۰
۱۰-۸- سرمایه گذاری (تغییرات اموال سرمایه ای) کارگاه های صنعتی دارای ده نفر کارکن و بیشتر برحسب نوع اموال سرمایه ای و طبقات کارکن: ۱۴۰۰.....	۲۸۲
۱۱-۸- سرمایه گذاری (تغییرات اموال سرمایه ای) کارگاه های صنعتی دارای ۱۰ نفر کارکن و بیش تر برحسب نوع فعالیت و طبقات کارکن: ۱۴۰۰.....	۲۸۳
۱۲-۸- ارزش داده های فعالیت صنعتی کارگاه های صنعتی دارای ۱۰ نفر کارکن و بیش تر برحسب نوع فعالیت و طبقات کارکن.....	۲۸۴
۱۳-۸- ارزش ستانده های فعالیت صنعتی کارگاه های صنعتی دارای ده نفر کارکن و بیشتر برحسب نوع فعالیت و طبقات کارکن.....	۲۸۵
۱۴-۸- ارزش افزوده فعالیت صنعتی کارگاه های صنعتی دارای ده نفر کارکن و بیش تر برحسب نوع فعالیت و طبقات کارکن.....	۲۸۶
۱۵-۸- پرداختی و دریافتی بابت خدمات غیر صنعتی کارگاه های صنعتی دارای ۱۰ نفر کارکن و بیش تر برحسب نوع فعالیت و طبقات کارکن.....	۲۸۷
۱۶-۸- مشخصات عمومی شرکت های تعاونی فعال صنعتی در پایان سال.....	۲۸۸
۱۷-۸- مشخصات عمومی شرکت های خدماتی فعال در پایان سال.....	۲۸۹
۱۸-۸- مشخصات عمومی شرکت های تعاونی فرش دستباف در پایان سال.....	۲۹۰

## ۹- آب و برق

۹-۱- منابع آبهای زیرزمینی و مقدار تخلیه سالانه آنها.....	۲۹۹
۲-۹- مشخصات تاسیسات آب تحت پوشش شرکت آب و فاضلاب در نقاط شهری.....	۳۰۰
۳-۹- تعداد انشعاب و حجم فروش آب به تفکیک کاربری در نقاط شهری تحت پوشش شرکت آب و فاضلاب.....	۳۰۱

## فهرست جداول

صفحه	عنوان
۳۰۴	۹-۴- ظرفیت منابع تامین آب، حجم تولید و فروش و تعداد انشعاب آب در نقاط روستایی.....
۳۰۵	۹-۵- وضع موجود حجم مخازن، طول شبکه توزیع و خطوط انتقال آب در نقاط روستایی.....
۳۰۶	۹-۶- قدرت نامی و تولید ناویژه برق مولدهای نصب شده.....
۳۰۷	۹-۷- قدرت مولدهای نصب شده و بیشترین قدرت تولیدی همزمان با پیک بار شبکه در نیروگاه های تابع وزارت نیرو .....
۳۰۸	۹-۸- قدرت مولدهای نصب شده و تولید ناویژه برق نیروگاه های تابع وزارت نیرو: ۱۴۰۱.....
۳۰۹	۹-۹- تولید انرژی برق و مصرف داخلی نیروگاه های استان.....
۳۱۰	۹-۱۰- تولید ناویژه برق، سوخت مصرفی، انرژی حاصل و بازده نیروگاه های حرارتی تابع وزارت نیرو، صنایع بزرگ و بخش خصوصی.....
۳۱۱	۹-۱۱- موجودی خطوط شبکه انتقال برق.....
۳۱۲	۹-۱۲- ظرفیت پست های انتقال برق.....
۳۱۳	۹-۱۳- تعداد مشترکان برق بر حسب نوع مصرف.....
۳۱۴	۹-۱۴- تعداد روستاها، خانوارهای روستایی دارای برق و مشخصات تاسیسات برق رسانی به روستاها.....
۳۱۵	۹-۱۵- مقدار فروش برق بر حسب نوع مصرف.....

## ۱۰- ساختمان و مسکن

۳۲۲	۱۰-۱- پروانه های ساختمانی صادر شده برای احداث ساختمان برحسب مساحت زمین و زیر بنا در نقاط شهری.....
۳۲۴	۱۰-۲- پروانه های ساختمانی صادر شده برای احداث ساختمان برحسب نوع استفاده در نقاط شهری.....
۳۲۵	۱۰-۳- پروانه های ساختمانی صادر شده برای احداث ساختمان برحسب نوع اسکلت و مصالح عمده ساختمانی در نقاط شهری.....
۳۲۶	۱۰-۴- پروانه های ساختمانی صادر شده برای احداث ساختمان برحسب تعداد طبقات در نقاط شهری.....
۳۲۷	۱۰-۵- پروانه های ساختمانی صادر شده برای احداث ساختمان برحسب مساحت زمین و وضعیت قبلی آن در نقاط شهری .....
۳۲۸	۱۰-۶- پروانه های ساختمانی صادر شده برای احداث ساختمان مسکونی برحسب تعداد واحد مسکونی، مساحت زمین، و مساحت زیربنا در نقاط شهری .....
۳۳۰	۱۰-۷- پروانه های ساختمانی صادر شده برای احداث ساختمان مسکونی برحسب نوع اسکلت و مصالح عمده ساختمانی در نقاط شهری.....
۳۳۱	۱۰-۸- تعداد واحد مسکونی تعیین شده در پروانه های ساختمانی صادر شده برحسب نوع پروانه و بخش متقاضی در نقاط شهری .....
۳۳۲	۱۰-۹- مشخصات ساختمان های شروع شده توسط بخش خصوصی در نقاط شهری.....



## فهرست جداول

## عنوان

## صفحه

- ۱۰-۱-۱۰- مشخصات ساختمان های تکمیل شده توسط بخش خصوصی در نقاط شهری..... ۳۳۳
- ۱۰-۱-۱۱- سرمایه گذاری بخش خصوصی برحسب ساختمان های شروع شده، نیمه تمام و تکمیل شده در نقاط شهری ..... ۳۳۴
- ۱۰-۱-۱۲- تعداد، متوسط سطح زیر بنا و متوسط هزینه یک مترمربع ساختمان واحدهای مسکونی تکمیل شده توسط بخش خصوصی در نقاط شهری ..... ۳۳۴
- ۱۰-۱-۱۳- تعداد و هزینه انواع ساختمان های احداث شده توسط اداره کل راه و شهرسازی استان اردبیل..... ۳۳۵
- ۱۰-۱-۱۴- زمین های واگذار شده توسط اداره کل راه و شهرسازی استان برحسب نوع استفاده ..... ۳۳۶
- ۱۰-۱-۱۵- مشخصات عمومی شرکت های تعاونی مسکن فعال در پایان سال ..... ۳۳۷
- ۱۰-۱-۱۶- متوسط قیمت یک مترمربع زمین ساختمانهای مسکونی کلنگی و زیربنای واحدهای مسکونی معامله شده در بنگاه های معاملات ملکی در شهر اردبیل..... ۳۳۷
- ۱۰-۱-۱۷- متوسط اجاره بهای ماهانه در قراردادهای منعقد شده بین موجر و مستاجر در بنگاه های معاملات ملکی به ازای یک متر مربع زیر بنای واحد مسکونی در شهر اردبیل ..... ۳۳۸
- ۱۰-۱-۱۸- واحدهای مسکونی معمولی برحسب تعداد خانوار معمولی ساکن..... ۳۳۹
- ۱۰-۱-۱۹- خانوارهای معمولی ساکن در واحدهای مسکونی معمولی برحسب نحوه تصرف محل سکونت ..... ۳۳۹
- ۱۰-۱-۲۰- واحدهای مسکونی معمولی برحسب نوع اسکلت و مصالح عمده به کار رفته در ساختمان در نقاط شهری و روستایی ..... ۳۴۰

## ۱۱- بازرگانی و هتلداری

- ۱۱-۱- مقدار صادرات غیرنفتی برحسب قسمت تعرفه گمرکی ..... ۳۴۹
- ۱۱-۲- ارزش صادرات غیرنفتی برحسب قسمت های تعرفه گمرکی..... ۳۵۱
- ۱۱-۳- مقدار واردات برحسب قسمت های تعرفه گمرکی..... ۳۵۳
- ۱۱-۴- ارزش واردات برحسب قسمت های تعرفه گمرکی..... ۳۵۵
- ۱۱-۵- مقدار و ارزش واردات و صادرات بر حسب قسمت ها و فصل های تعرفه گمرکی: ۱۴۰۱..... ۳۵۸
- ۱۱-۶- مشخصات عمومی شرکت های تعاونی تأمین نیاز تولید کنندگان در پایان سال ..... ۳۶۴
- ۱۱-۷- مشخصات عمومی شرکت های تعاونی تأمین نیاز مصرف کنندگان در پایان سال ..... ۳۶۵
- ۱۱-۸- مشخصات عمومی شرکت های تعاونی تأمین نیاز صنوف خدماتی در پایان سال ..... ۳۶۶

## فهرست جداول

### عنوان

### صفحه

۱۱-۹- مشخصات عمومی شرکت های تعاونی روستایی در پایان سال.....	۳۶۷
۱۱-۱۰- مشخصات عمومی اتحادیه های تعاونی روستایی در پایان سال.....	۳۶۸
۱۱-۱۱- تعداد اقامتگاه های استان بر حسب درجه.....	۳۶۹
۱۱-۱۲- ظرفیت اقامتگاه های استان اردبیل بر حسب درجه.....	۳۷۰

### ۱۲- حمل و نقل و انبارداری

۱۲-۱- طول انواع خطوط و تعداد ایستگاه های راه آهن.....	۳۸۰
۱۲-۲- مسافر و بارخالص حمل شده از ایستگاه های راه آهن.....	۳۸۰
۱۲-۳- وزن انواع بار حمل شده از ایستگاه های راه آهن.....	۳۸۰
۱۲-۴- انواع راه های تحت حوزه استحفاظی اداره کل راهداری و حمل و نقل جاده ای استان اردبیل.....	۳۸۱
۱۲-۵- تعداد تونل ها، پل ها و راهدارخانه های مسیر راه ها.....	۳۸۲
۱۲-۶- وسایل نقلیه عمومی درون شهری بر حسب نوع.....	۳۸۳
۱۲-۷- تعداد انواع وسایل نقلیه موتوری و موتورسیکلت شماره گذاری شده.....	۳۸۶
۱۲-۸- تعداد سفر و مسافر جابجا شده درون استانی (براساس صورت وضعیت حمل مسافر) از طریق پایانه های مسافربری توسط انواع وسایل نقلیه عمومی مسافری جاده ای به تفکیک ماه.....	۳۸۷
۱۲-۹- تعداد سفر و مسافر جابجا شده درون استانی (بر اساس صورت وضعیت حمل مسافر) از طریق پایانه های مسافربری توسط انواع وسایل نقلیه عمومی مسافری جاده ای بر حسب شهرستان: ۱۴۰۱.....	۳۸۸
۱۲-۱۰- تعداد سفر و مسافر جابجا شده برون استانی (براساس صورت وضعیت حمل مسافر) از طریق پایانه های مسافربری توسط انواع وسایل نقلیه عمومی مسافری جاده ای بر حسب ماه.....	۳۸۹
۱۲-۱۱- تعداد پایانه، سفر و مسافر جابجا شده برون استانی (بر اساس صورت وضعیت حمل مسافر) از طریق پایانه های مسافربری توسط انواع وسایل نقلیه عمومی مسافری جاده ای بر حسب شهرستان: ۱۴۰۱.....	۳۹۰
۱۲-۱۲- وزن بار جابجا شده توسط وسایل نقلیه باری عمومی جاده ای بر اساس بارنامه صادر شده بر حسب ماه.....	۳۹۱
۱۲-۱۳- وزن بار جابجا شده توسط وسایل نقلیه باری عمومی جاده ای بر اساس بارنامه صادر شده بر حسب شهرستان: ۱۴۰۱.....	۳۹۲

## فهرست جداول

## عنوان

## صفحه

۱۲-۱۴- تعداد شناورهای با ظرفیت هزار تن و بیش تر وارد شده به بنادر بازرگانی و ظرفیت آن‌ها.....	۳۹۳
۱۲-۱۵- وزن کالای تخلیه و بارگیری شده در بنادر بازرگانی استان.....	۳۹۳
۱۲-۱۶- تعداد سفر و مسافر ورودی و خروجی بنادر بازرگانی استان.....	۳۹۴
۱۲-۱۷- مسافر و بار حمل شده در پروازهای داخلی بر حسب ماه.....	۳۹۵
۱۲-۱۸- مسافر و بار حمل شده در پروازهای بین المللی (به استثنای حجاج) بر حسب ماه.....	۳۹۶
۱۲-۱۹- مسافر (به استثنای حجاج) و بار حمل شده در پروازهای بین المللی بر حسب شرکت های هواپیمایی داخلی و خارجی: ۱۴۰۱.....	۳۹۷
۱۲-۲۰- تعداد پرواز و مسافر حمل شده حج تمتع توسط شرکت های هواپیمایی.....	۳۹۷
۱۲-۲۱- مشخصات عمومی شرکت های تعاونی حمل و نقل فعال در پایان سال.....	۳۹۸
۱۲-۲۲- انبار و سردخانه فعال بر حسب نوع مدیریت: ۱۳۹۸.....	۳۹۹
۱۲-۲۳- مشخصات سالن های سردخانه دایر بر حسب نوع: ۱۳۹۸.....	۳۹۹
۱۲-۲۴- تعداد و ظرفیت سیلوهای دایر و انواع انبار دایر ذخیره گندم.....	۴۰۰
۱۲-۲۵- عملکرد سیلوهای گندم.....	۴۰۰

## ۱۳- ارتباطات

۱۳-۱- تعداد تلفن های ثابت منصوبه و مشغول به کار در مناطق شهری و روستایی و نقاط روستایی دارای ارتباط تلفنی.....	۴۰۹
۱۳-۲- خطوط واگذار شده و مشغول به کار تلفن همراه به تفکیک نوع خط و اپراتور.....	۴۱۰
۱۳-۳- جمعیت ۶ ساله و بیش تر بر حسب استفاده از فناوری اطلاعات و ارتباطات.....	۴۱۱
۱۳-۴- خانوارهای استان بر حسب برخورداری از فناوری اطلاعات و ارتباطات در محل سکونت.....	۴۱۱
۱۳-۵- تعداد خطوط پر سرعت اینترنت ثابت به تفکیک نوع در پایان سال.....	۴۱۲
۱۳-۶- تعداد مشترکان پهن باند سیار به تفکیک اپراتور در پایان سال.....	۴۱۲
۱۳-۷- ترافیک مرسولات و واحدهای پستی مورد بهره برداری بر حسب نوع مالکیت.....	۴۱۴
۱۳-۸- مرسولات پستی صادر شده درون استانی به تفکیک نوع مرسوله.....	۴۱۵
۱۳-۹- مرسولات پستی صادر شده برون استانی به تفکیک نوع مرسوله.....	۴۱۷

## فهرست جداول

### عنوان

### صفحه

۱۰-۱۳- مرسولات پستی صادر شده به مقصد خارج از کشور..... ۴۱۹

### ۱۴- بازارهای مالی

۱-۱۴- تعداد شعب بانکی در پایان سال ..... ۴۳۱

۲-۱۴- تعداد مؤسسات اعتباری غیر بانکی در پایان سال ..... ۴۳۵

۳-۱۴- مانده کل تسهیلات و سپرده های ریالی و ارزی بانک ها و مؤسسات اعتباری ..... ۴۳۶

۴-۱۴- تعداد و مبلغ تراکنش های شبکه شاپرک ..... ۴۳۷

۵-۱۴- تعداد و مانده انواع سپرده های ریالی و ارزی بدون کسر قانونی نزد بانک های منتخب در پایان سال ..... ۴۳۸

۶-۱۴- مانده انواع سپرده های ریالی و ارزی بدون کسر قانونی نزد بانک های منتخب برحسب شهرستان در سال ..... ۴۴۱

۷-۱۴- تعداد و مبلغ تسهیلات پرداختی بانک های منتخب در طی سال ۱۴۰۱ ..... ۴۴۳

۸-۱۴- تعداد و مبلغ چک های مبادله ای، وصولی و برگشتی ..... ۴۴۴

۹-۱۴- تعداد دستگاه خودپرداز و مقدار تراکنش آن ها ..... ۴۴۵

۱۰-۱۴- حق بیمه تولیدی و خسارت پرداختی توسط شرکتهای بیمه استان ..... ۴۴۵

۱۱-۱۴- حق بیمه تولیدی و خسارت پرداختی شرکتهای بیمه به تفکیک نوع بیمه ..... ۴۴۶

۱۲-۱۴- مشخصات عمومی شرکت های تعاونی اعتبار فعال ..... ۴۴۷

### ۱۵- امور قضایی

۱-۱۵- تعداد شعبه های فعال دادگاه ها، دادسراها و شوراهای حل اختلاف ..... ۴۵۵

۲-۱۵- جرایم واقع شده در حوزه استحقاقی فرماندهی انتظامی استان برحسب موضوع و دستگیرشدگان ..... ۴۵۶

۳-۱۵- سرقت های عادی بر حسب نوع ..... ۴۵۷

۴-۱۵- تصادفات درون شهری و برون شهری وسایل نقلیه منجر به فوت، جرح و خسارت ..... ۴۵۸

۵-۱۵- انواع مواد مخدر و روان گردان های کشف شده ..... ۴۶۰

## فهرست جداول

## عنوان

## صفحه

۱۵-۶- معتادان بهبود یافته بهره‌مند شده از آموزش‌های مهارت شغلی و شایستگی‌های فنی و حرفه‌ای ..... ۴۶۰

## ۱۶- بهزیستی و تأمین اجتماعی

۱۶-۱- مراکز ارائه دهنده خدمات اجتماعی اداره کل بهزیستی و افراد خدمت گیرنده ..... ۴۷۳

۱۶-۲- مراکز روزانه، حرفه‌آموزی و کارگاه‌های تولیدی حمایتی ارائه دهنده خدمات توانبخشی اداره کل بهزیستی و افراد خدمت گیرنده ..... ۴۷۴

۱۶-۳- مراکز شبانه روزی و خدمت در منزل ارائه دهنده خدمات توانبخشی اداره کل بهزیستی و افراد خدمت گیرنده ..... ۴۷۷

۱۶-۴- مراکز ارائه دهنده خدمات پیشگیری اداره کل بهزیستی و افراد خدمت گیرنده ..... ۴۷۹

۱۶-۵- تعداد خانوارهای دریافت کننده کمک هزینه حمایتی مستمر اداره کل بهزیستی ..... ۴۸۰

۱۶-۶- تعداد واحدهای خدمت رسانی، مددجویان مورد حمایت کمیته امداد امام خمینی ..... ۴۸۱

۱۶-۷- خدمات ارائه شده به مددجویان توسط کمیته امداد امام خمینی ..... ۴۸۲

۱۶-۸- درآمدهای حاصل از کمک های مردمی کمیته امداد امام خمینی ..... ۴۸۵

۱۶-۹- تعداد افراد خانوارهای شاهد تحت پوشش بنیاد شهید و امور ایثارگران بر حسب نوع خویشاوندی ..... ۴۸۶

۱۶-۱۰- تعداد خانوارهای شاهد حقوق و مستمری بگیر تحت پوشش بنیاد شهید و امور ایثارگران و مبلغ پرداختی به آنان ..... ۴۸۷

۱۶-۱۱- خدمات ارائه شده به خانوارهای شاهد، جانبازان و آزادگان تحت پوشش بنیاد شهید و امور ایثارگران و مبلغ پرداخت شده ..... ۴۸۸

۱۶-۱۲- تعداد جانبازان تحت پوشش بنیاد شهید و امور ایثارگران بر حسب درصد جانبازی ..... ۴۸۹

۱۶-۱۳- تعداد جانبازان حقوق و مستمری بگیر تحت پوشش بنیاد شهید و امور ایثارگری و مبلغ پرداختی به آنان ..... ۴۹۰

۱۶-۱۴- فعالیتهای جمعیت هلال احمر ایران در حوزه امداد و نجات ..... ۴۹۰

۱۶-۱۵- تعداد شاخه جوانان، تعداد اعضاء، داوطلبان، و امدادگران جمعیت هلال احمر ..... ۴۹۱

۱۶-۱۶- آموزش همگانی برگزار شده و تعداد آموزش گیرندگان جمعیت هلال احمر ..... ۴۹۲

۱۶-۱۷- تعداد کارگاه های تحت پوشش اداره کل تأمین اجتماعی در پایان سال بر حسب تعداد بیمه شده ..... ۴۹۳

۱۶-۱۸- تعداد افراد تحت پوشش اداره کل تأمین اجتماعی ..... ۴۹۴

۱۶-۱۹- بیمه شدگان اصلی تحت پوشش اداره کل تأمین اجتماعی بر حسب نوع بیمه ..... ۴۹۵

۱۶-۲۰- بیمه شدگان خاص تحت پوشش اداره کل تأمین اجتماعی بر حسب نوع بیمه ..... ۴۹۷

## فهرست جداول

عنوان	صفحه
۱۶-۲۱ - تعداد موارد کمک های هزینه های پرداختی به بیمه شدگان تحت پوشش اداره کل تأمین اجتماعی .....	۴۹۸
۱۶-۲۲ - تعداد مستمری بگیران تحت پوشش اداره کل تأمین اجتماعی .....	۴۹۹
۱۶-۲۳ - تعداد مراکز درمانی مدیریت درمان تأمین اجتماعی .....	۵۰۰
۱۶-۲۴ - تعداد بیمه شدگان تحت پوشش اداره کل بیمه سلامت .....	۵۰۱
۱۶-۲۵ - تعداد اعضا و کارگزاری های صندوق بیمه اجتماعی کشاورزان، روستائیان و عشایر .....	۵۰۲
۱۶-۲۶ - تعداد حقوق بگیران و مشترکان صندوق بازنشستگی .....	۵۰۳
۱۶-۲۷ - تعداد حقوق بگیران صندوق بازنشستگی برحسب سال بازنشستگی و نوع آن و جنس در پایان سال .....	۵۰۴

## ۱۷- آموزش

۱۷-۱ - تعداد باسوادان بر حسب جنس در نقاط شهری و روستایی .....	۵۱۵
۱۷-۲ - جمعیت ۶ ساله و بیشتر، تعداد باسوادان، و نرخ باسوادی برحسب جنس و سن .....	۵۱۶
۱۷-۳ - جمعیت ۶ ساله و بیشتر، تعداد باسوادان و نرخ باسوادی در نقاط شهری و روستایی برحسب جنس و شهرستان: آبان ۱۳۹۵ .....	۵۱۸
۱۷-۴ - خانوارهای معمولی استان برحسب جنس سرپرست خانوار و تعداد افراد، تعداد افراد با سواد و بی سواد: آبان ۱۳۹۵ .....	۵۲۰
۱۷-۵ - دانش آموزان و کارکنان آموزشی دوره های تحصیلی .....	۵۲۲
۱۷-۶ - دانش آموزان و کارکنان آموزشی اداره کل آموزش و پرورش .....	۵۲۳
۱۷-۷ - دانش آموزان آموزش استثنایی بر حسب دوره های تحصیلی .....	۵۲۴
۱۷-۸ - دانش آموزان، کارکنان و امکانات آموزشی دوره آموزش استثنایی .....	۵۲۵
۱۷-۹ - دانش آموزان و امکانات آموزشی دوره پیش دبستانی .....	۵۲۶
۱۷-۱۰ - دانش آموزان، کارکنان و امکانات آموزشی دوره ابتدایی .....	۵۲۷
۱۷-۱۱ - دانش آموزان، کارکنان و امکانات آموزشی دوره اول متوسطه .....	۵۲۸
۱۷-۱۲ - دانش آموزان، کارکنان و امکانات آموزشی دوره دوم متوسطه .....	۵۲۹
۱۷-۱۳ - دانش آموزان دوره دوم متوسطه برحسب پایه و شاخه تحصیلی و شهرستان: سال تحصیلی ۱۴۰۱-۱۴۰۲ .....	۵۳۰

## فهرست جداول

## عنوان

## صفحه

- ۱۴-۱۷- دانش آموزان و امکانات آموزشی دوره اول متوسطه (بزرگسال)..... ۵۳۱
- ۱۵-۱۷- دانش آموزان و امکانات آموزشی دوره دوم متوسطه (بزرگسالان)..... ۵۳۲
- ۱۶-۱۷- تعداد قبول شدگان دوره ابتدایی و دوره اول متوسطه برحسب جنس..... ۵۳۳
- ۱۷-۱۷- فارغ التحصیلان دوره دوم متوسطه بر حسب شاخه تحصیلی و جنس..... ۵۳۴
- ۱۸-۱۷- سواد آموزان تحت پوشش دوره های نهضت سواد آموزی در نقاط شهری و روستایی..... ۵۳۵
- ۱۹-۱۷- قبول شدگان دوره های (۱) نهضت سواد آموزی بر حسب جنس..... ۵۳۶
- ۲۰-۱۷- آموزشگران دانشگاهی تمام وقت موسسات آموزش عالی بر حسب جنس..... ۵۳۷
- ۲۱-۱۷- آموزشگران دانشگاهی تمام وقت موسسات آموزش عالی بر حسب مرتبه علمی..... ۵۳۸
- ۲۲-۱۷- ثبت نام شدگان جدید دوره های مختلف تحصیلی موسسات آموزش عالی برحسب گروه عمده رشته تحصیلی و جنس..... ۵۳۹
- ۲۳-۱۷- ثبت نام شدگان جدید دوره های مختلف تحصیلی موسسات آموزش عالی به تفکیک نوع وابستگی به دستگاه اجرایی بر حسب جنس..... ۵۴۱
- ۲۴-۱۷- ثبت نام شدگان جدید دوره های مختلف تحصیلی موسسات آموزش عالی بر حسب جنس و شهرستان..... ۵۴۲
- ۲۵-۱۷- دانشجویان دوره های مختلف تحصیلی موسسات آموزش عالی برحسب گروه عمده رشته تحصیلی و جنس..... ۵۴۵
- ۲۶-۱۷- دانشجویان دوره های مختلف تحصیلی موسسات آموزش عالی به تفکیک نوع وابستگی به دستگاه اجرایی بر حسب جنس..... ۵۴۷
- ۲۷-۱۷- دانشجویان دوره های مختلف تحصیلی موسسات آموزش عالی برحسب شهرستان و جنس: سال تحصیلی ۱۴۰۱-۱۴۰۲..... ۵۴۹
- ۲۸-۱۷- دانش آموختگان دوره های مختلف تحصیلی موسسات آموزش عالی برحسب گروه عمده رشته تحصیلی و جنس..... ۵۵۰
- ۲۹-۱۷- دانش آموختگان دوره های مختلف تحصیلی موسسات آموزش عالی به تفکیک نوع وابستگی به دستگاه اجرایی بر حسب جنس..... ۵۵۲
- ۳۰-۱۷- دانش آموختگان دوره های مختلف تحصیلی موسسات آموزش عالی بر حسب شهرستان و جنس: سال تحصیلی ۱۴۰۱-۱۴۰۰..... ۵۵۴
- ۳۱-۱۷- مربیان رسمی و پیمانی و مراکز ثابت اداره کل آموزش فنی و حرفه ای..... ۵۵۵
- ۳۲-۱۷- تعداد آموزش دیدگان مراکز ثابت اداره کل آموزش فنی و حرفه ای استان اردبیل بر حسب گروه های عمده آموزشی به تفکیک جنس..... ۵۵۶

## فهرست جداول

### عنوان

### صفحه

#### ۱۸- بهداشت و درمان

- ۱۸-۱- کارکنان شاغل در دانشگاه علوم پزشکی بر حسب گروه شغلی..... ۵۶۵
- ۱۸-۲- پزشکان و دکترای تخصصی شاغل در دانشگاه‌های علوم پزشکی بر حسب رشته و نوع تخصص..... ۵۶۶
- ۱۸-۳- پیراپزشکان شاغل در دانشگاه‌های علوم پزشکی بر حسب رشته و نوع تخصص..... ۵۶۸
- ۱۸-۴- تعداد بیمارستان‌های فعال و تخت‌های مصوب موجود بر حسب نوع وابستگی..... ۵۷۰
- ۱۸-۵- تعداد تخت‌های فعال بخش‌های بیمارستانی..... ۵۷۲
- ۱۸-۶- مراکز ارائه‌دهنده مراقبت‌های اولیه بهداشتی..... ۵۷۳
- ۱۸-۷- آزمایشگاه‌های تشخیص پزشکی و ژنتیک بر حسب نوع وابستگی..... ۵۷۴
- ۱۸-۸- مراکز جامع توانبخشی پزشکی بر حسب نوع وابستگی..... ۵۷۶
- ۱۸-۹- مراکز پزشکی هسته‌ای بر حسب نوع وابستگی..... ۵۷۷
- ۱۸-۱۰- تعداد داروخانه‌ها بر حسب نوع وابستگی..... ۵۷۸
- ۱۸-۱۱- فعالیت موسسات درمانی دانشگاه علوم پزشکی و خدمات بهداشتی درمانی..... ۵۷۹
- ۱۸-۱۲- تعداد پایگاه‌های اورژانس پیش بیمارستانی ۱۱۵..... ۵۸۰
- ۱۸-۱۳- موارد مراجعه بیماران سرپایی به بیمارستان‌ها و مراکز بهداشتی درمانی دانشگاه‌های علوم پزشکی و خدمات بهداشتی درمانی بر حسب نوع تخصص..... ۵۸۱
- ۱۸-۱۴- فعالیت‌های عمده بهداشت محیط در زمینه بازدید از مکان‌های تهیه، توزیع و نگهداری مواد غذایی..... ۵۸۲
- ۱۸-۱۵- میزان فرآورده‌های خون تولید شده و توزیع شده به مراکز درمانی به تفکیک سه فرآورده اصلی: ۱۴۰۱..... ۵۸۳
- ۱۸-۱۶- تعداد مراجعه‌کنندگان و میزان خون‌اهدایی به تفکیک جنسیت و وضعیت اهداء: ۱۴۰۱..... ۵۸۴
- ۱۸-۱۷- تعداد شاغلان بخش دامپزشکی دولتی بر حسب رشته شغلی: ۱۴۰۱..... ۵۸۵
- ۱۸-۱۸- مراکز درمانی فعال دامپزشکی فعال در بخش خصوصی: ۱۴۰۱..... ۵۸۶



## فهرست جداول

## عنوان

## صفحه

## ۱۹- فرهنگ، ورزش و گردشگری

- ۱۹-۱- مقدار تولید برنامه های رادیویی مرکز اردبیل بر حسب موضوع ..... ۵۹۵
- ۱۹-۲- مقدار تولید برنامه های تلویزیونی مرکز اردبیل بر حسب موضوع ..... ۵۹۵
- ۱۹-۳- مقدار تولید برنامه های رادیویی مرکز اردبیل به تفکیک مخاطب ..... ۵۹۶
- ۱۹-۴- مقدار تولید برنامه های تلویزیونی مرکز اردبیل به تفکیک مخاطب ..... ۵۹۶
- ۱۹-۵- مقدار پخش خبر و محصولات خبری از شبکه های رادیویی سراسری ..... ۵۹۷
- ۱۹-۶- مقدار پخش خبر و محصولات خبری از شبکه های تلویزیونی سراسری ..... ۵۹۸
- ۱۹-۷- تولید برنامه های تلویزیونی در شبکه ها و مراکز بر حسب ساختار ..... ۵۹۹
- ۱۹-۸- سینماها و تماشاگران فیلم های سینمایی ..... ۶۰۰
- ۱۹-۹- سالن های نمایش و موسیقی وابسته به اداره کل فرهنگ و ارشاد اسلامی و برنامه های اجرا شده ..... ۶۰۱
- ۱۹-۱۰- چاپخانه های تحت نظارت اداره کل فرهنگ و ارشاد اسلامی بر حسب نوع مالکیت ..... ۶۰۲
- ۱۹-۱۱- عناوین و شمارگان مطبوعات محلی ..... ۶۰۳
- ۱۹-۱۲- کتابخانه های عمومی، اعضا، و کتاب های موجود بر حسب شهرستان ..... ۶۰۴
- ۱۹-۱۳- تعداد و اعضای مراکز فرهنگی و هنری کانون پرورش فکری کودکان و نوجوانان و کتابخانه های آن ..... ۶۰۵
- ۱۹-۱۴- بازدیدکنندگان از موزه ها و بناهای تاریخی تحت پوشش اداره کل میراث فرهنگی، صنایع دستی و گردشگری ..... ۶۰۶
- ۱۹-۱۵- اماکن ورزشی به تفکیک نوع مکان و گنجایش تماشاگر ..... ۶۰۷
- ۱۹-۱۶- مربیان و داوران بر حسب رشته های ورزشی و جنس: ۱۴۰۱ ..... ۶۰۸
- ۱۹-۱۷- ورزشکاران سازمان یافته بر حسب رشته های ورزشی: ۱۴۰۱ ..... ۶۱۰
- ۱۹-۱۸- زائران حج تمتع، عمره مفرده و عتیبات عالیات ..... ۶۱۲
- ۱۹-۱۹- گردشگران خارجی استفاده کننده از هتل ها ..... ۶۱۳

## فهرست جداول

### عنوان

### صفحه

#### ۲۰- بودجه عمومی استان

- ۲۰-۱- خلاصه بودجه استانی..... ۶۲۱
- ۲۰-۲- درآمدهای عمومی استان برحسب قسمت، بخش و بند..... ۶۲۳
- ۲۰-۳- عملکرد اعتبارات هزینه ای دستگاه های اجرایی استان از محل درآمد عمومی ..... ۶۲۷
- ۲۰-۴- عملکرد اعتبارات تملک دارایی های سرمایه ای دستگاه های اجرایی استان از محل درآمد عمومی ..... ۶۲۹
- ۲۰-۵- اعتبارات تملک دارایی های سرمایه ای (عمرانی) برحسب امور)..... ۶۳۴
- ۲۰-۶- عملکرد اعتبارات تملک دارایی های سرمایه ای (عمرانی) استانی بر حسب امور، فصل ..... ۶۳۵

#### ۲۱- هزینه و درآمد خانوار

- ۲۱-۱- متوسط هزینه های خالص سالانه یک خانوار شهری و روستایی ..... ۶۴۳
- ۲۱-۲- متوسط هزینه های خالص غیر خوراکی سالانه یک خانوار شهری برحسب اقلام عمده..... ۶۴۵
- ۲۱-۳- متوسط هزینه های خالص خوراکی و دخانی سالانه یک خانوار شهری برحسب اقلام عمده)..... ۶۴۷
- ۲۱-۴- متوسط هزینه های خالص غیر خوراکی سالانه یک خانوار روستایی برحسب اقلام عمده..... ۶۴۹
- ۲۱-۵- متوسط هزینه های خالص خوراکی و دخانی سالانه یک خانوار روستایی برحسب اقلام عمده..... ۶۵۱
- ۲۱-۶- برآورد متوسط درآمدخالص سالانه یک خانوار شهری برحسب انواع منابع تأمین درآمد ..... ۶۵۳
- ۲۱-۷- برآورد متوسط درآمد خالص سالانه یک خانوار روستایی برحسب انواع منابع تأمین درآمد..... ۶۵۵

#### ۲۲- شاخص های قیمت

- ۲۲-۱- شاخص قیمت کالاها و خدمات مصرفی خانوارهای شهری بر حسب بخش های اصلی، برخی گروه ها، طبقات کالایی و گروه های اختصاصی..... ۶۶۳
- ۲۲-۲- شاخص قیمت کالاها و خدمات مصرفی خانوارهای روستایی بر حسب بخش های اصلی، برخی گروه ها، طبقات کالایی و گروه های اختصاصی..... ۶۶۷

## فهرست جداول

## عنوان

## صفحه

## ۲۳- حسابهای استانی

۲۳-۱- محصول ناخالص داخلی به قیمت بازار و ارزش افزوده بخش های عمده اقتصادی ..... ۶۷۷

۲۳-۲- ستانده بخشهای عمده اقتصادی به قیمت جاری ..... ۶۷۹

۲۳-۳- مصرف واسطه بخش های عمده اقتصادی به قیمت جاری ..... ۶۸۲

## ۲۴- عمران شهری استان

۲۴-۱- خدمات شهری و شهرداری: ۱۴۰۱ ..... ۶۸۹

۲۴-۲- مشخصات ایستگاه های آتش نشانی برحسب مناطق شهرداری در مرکز استان ..... ۶۹۰

۲۴-۳- پسماند جمع آوری شده به تفکیک مناطق پنج گانه شهرداری مرکز استان ..... ۶۹۰

۲۴-۴- وضعیت فضای سبز مرکز استان بر حسب مناطق ..... ۶۹۱

## فهرست نمودارها

## عنوان

## صفحه

## ۱- سرزمین و آب و هوا

۱-۱ جمع بارندگی سالانه شهرهای دارای ایستگاه همدیدی از بدو تاسیس تا پایان سال..... ۷۸

۱-۲ دمای سالانه شهرهای دارای ایستگاه همدیدی از بدو تاسیس تا پایان سال ۱۴۰۱..... ۷۹

## ۲- محیط زیست

۲-۱ مساحت جنگل ها در پایان سال..... ۹۲

۲-۲ مساحت آتش سوزی در جنگل ها و مراتع..... ۹۹

## ۳- جمعیت

۳-۱ روند تغییرات جمعیتی استان از لحاظ ترکیب سنی و جنسی در یک دهه ( سرشماری های ۱۳۹۵-۱۳۸۵)..... ۱۲۰

۳-۲ روند تغییرات جمعیتی استان از لحاظ ترکیب سنی و جنسی در دو دهه ( سرشماری های ۱۳۹۵-۱۳۷۵)..... ۱۲۰

۳-۳ هرم سنی - جنسی جمعیت شهری گروه های ۵ ساله استان اردبیل در سرشماری ۱۳۹۵..... ۱۳۱

۳-۴ هرم سنی جنسی جمعیت روستایی گروه های ۵ ساله استان اردبیل در سرشماری ۱۳۹۵..... ۱۳۱

۳-۵ توزیع نسبی خانوارهای استان بر اساس شهرستان ..... ۱۳۶

۳-۶ توزیع نسبی جمعیت استان بر اساس شهرستان ..... ۱۳۶

۳-۷ خانوارهای معمولی برحسب تعداد افراد در خانوار ..... ۱۳۸

## فهرست نمودارها

## عنوان

## صفحه

## ۴- نیروی انسانی

- ۴-۱ - سهم اشتغال در بخش های عمده اقتصادی ..... ۱۶۷
- ۴-۲ روند تغییرات نرخ بیکاری جمعیت ۱۵ ساله و بیش تر ..... ۱۶۷
- ۴-۳ نرخ مشارکت اقتصادی ..... ۱۶۹
- ۴-۴ توزیع نسبی جمعیت شاغل و بیکار: ۱۴۰۱ ..... ۱۶۹

## ۵- کشاورزی، جنگلداری و شیلات

- ۵-۱ مقدار کل تولید شیر بهره برداریهای استان ..... ۲۱۰
- ۵-۲ تعداد و مساحت بهره برداری های دارای باغ و قلمستان ..... ۲۱۱

## ۶- معدن

- ۶-۱ تعداد معادن در حال بهره برداری ..... ۲۴۰
- ۶-۲ تعداد شاغلان معدن در حال بهره برداری ..... ۲۴۰

## ۷- نفت و گاز

- ۷-۱ تعداد روستاهای گازرسانی شده ..... ۲۵۸
- ۷-۲ تعداد انشعاب گاز طبیعی ..... ۲۵۸

## فهرست نمودارها

عنوان

صفحه

### ۸- صنعت

- ۸-۱- تعداد جواز تاسیس و تعداد پروانه بهره برداری صادرشده..... ۲۶۹
- ۸-۲- میزان اشتغال کارگاه های صنعتی دارای پروانه بهره برداری صادره توسط سازمان صنعت، معدن و تجارت..... ۲۶۹

### ۹- آب و برق

- ۹-۱- حداکثر ظرفیت منابع تامین آب..... ۳۰۰
- ۹-۲- تولید ناویژه برق نیروگاه های حرارتی تابع وزارت نیرو، صنایع بزرگ، و بخش خصوصی..... ۳۱۱
- ۹-۲- مقدار فروش برق بر حسب نوع مصرف..... ۳۱۴

### ۱۰- ساختمان و مسکن

- ۱۰-۱- تعداد پروانه های ساختمانی صادر شده برای احداث بنا در نقاط شهری..... ۳۲۹
- ۱۰-۲- پروانه های ساختمانی صادر شده برای احداث ساختمان مسکونی برحسب تعداد واحد مسکونی در نقاط شهری..... ۳۲۹
- ۱۰-۳- متوسط اجاره بهای ماهانه در قراردادهای منعقدشده بین موجر و مستاجر در بنگاه های معاملات ملکی به ازای یک مترمربع زیربنای واحد مسکونی در شهر اردبیل..... ۳۳۸

### ۱۱- بازرگانی، رستوران و هتل داری

- ۱۱-۱- مقدار صادرات غیرنفتی انواع کالا از گمرک های استان اردبیل..... ۳۵۷
- ۱۱-۲- مقدار واردات غیرنفتی انواع کالا از گمرک های استان اردبیل..... ۳۵۷

## فهرست نمودارها

## عنوان

## صفحه

## ۱۲- حمل و نقل

۱۲-۱ وسایل نقلیه عمومی درون شهری بر حسب نوع..... ۳۸۵

۱۲-۲ تعداد مسافرجابجا شده درون استانی توسط انواع وسایل نقلیه عمومی..... ۳۸۵

## ۱۳- ارتباطات

۱۳-۱ تعداد خطوط پرسرعت اینترنت ثابت در پایان اسفند..... ۴۱۳

۱۳-۱ تعداد مشترکین پهن باد سیار به تفکیک اپراتور در پایان اسفند..... ۴۱۳

## ۱۴- بازارهای مالی

۱۴-۱ تعداد شرکت های تعاونی اعتبار فعال..... ۵۵۸

## ۱۵- امور قضائی

۱۵-۱ تصادفات درون شهری و برون شهری وسایل نقلیه منجر به فوت..... ۴۶۱

۱۵-۲ معتادان بهبودیافته بهره مند شده از آموزش های مهارت شغلی و شایستگی های فنی و حرفه ای..... ۴۶۱

## ۱۶- بهزیستی و تامین اجتماعی

۱۶-۱ تعداد خانوارهای شاهد حقوق و مستمری بگیر تحت پوشش بنیاد شهید و امور ایثارگران..... ۴۸۷

۱۶-۲ تعداد افراد تحت پوشش اداره کل تامین اجتماعی..... ۴۹۶

۱۶-۳ بیمه شدگان اصلی تحت پوشش اداره کل تامین اجتماعی بر حسب نوع بیمه..... ۴۹۶

## فهرست نمودارها

عنوان

صفحه

۱۶-۴ - حقوق بگیران و مشترکان صندوق بازنشستگی.....۵۰۳

### ۱۷- آموزش

۱۷-۱- دانشجویان موسسات آموزش عالی بر حسب گروه عمده رشته تحصیلی.....۵۴۶

۱۷-۲- دانشجویان موسسات آموزش عالی بر حسب مقطع تحصیلی.....۵۴۶

### ۱۸- بهداشت و درمان

۱۸-۱ کارکنان شاغل در دانشگاه علوم پزشکی بر حسب گروه شغلی.....۵۶۷

۱۸-۲ پزشکان و دکترای تخصصی شاغل در دانشگاه های علوم پزشکی بر حسب رشته و نوع تخصص.....۵۶۷

### ۱۹- فرهنگ، ورزش و گردشگری

۱۹-۱ تعداد گردشگران خارجی استفاده کننده از هتل ها.....۶۱۴

### ۲۰- بودجه عمومی استان

۲۰-۱- عملکرد اعتبارات هزینه ای دستگاه های اجرایی استان از محل درآمد عمومی.....۶۳۳

۲۰-۲- عملکرد اعتبارات تملک دارایی های سرمایه ای دستگاه های اجرایی از محل درآمد عمومی.....۶۳۳

### ۲۱- هزینه و درآمد خانوار

۲۱-۱ متوسط هزینه های خالص سالانه یک خانوار شهری.....۶۴۴



## فهرست نمودارها

عنوان

صفحه

۲-۲۱ متوسط هزینه های خالص سالانه یک خانوار روستایی..... ۶۴۴

## ۲۲- شاخص های قیمت

۱-۲۲ شاخص بهای کالاها و خدمات مصرفی خانوارهای شهری..... ۶۷۱

۲-۲۲ شاخص بهای کالاها و خدمات مصرفی خانوارهای روستایی..... ۶۷۱

## ۲۳- حساب های استانی

۱-۲۳ محصول ناخالص داخلی به قیمت بازار و ارزش افزوده بخشهای عمده اقتصادی..... ۶۸۱

۲-۲۳ ستانده بخش های عمده اقتصادی به قیمت جاری..... ۶۸۱

## ۲۴- عمران شهری

۱-۲۴ پسماند جمع آوری شده خانگی به تکیک مناطق پنجگانه شهرداری مرکز استان ..... ۶۹۱

## فهرست نقشه ها

## عنوان

## صفحه

۴۷	۱-۱ نقشه تقسیمات سیاسی کشور
۵۲	۱-۲ نقشه تقسیمات سیاسی استان اردبیل
۵۳	۱-۳ نقشه تقسیمات سیاسی شهرستان اردبیل
۵۴	۱-۴ نقشه تقسیمات سیاسی شهرستان اصلاندوز
۵۵	۱-۵ نقشه تقسیمات سیاسی شهرستان انگوت
۵۶	۱-۶ نقشه تقسیمات سیاسی شهرستان بيله سوار
۵۷	۱-۷ نقشه تقسیمات سیاسی شهرستان پارس آباد
۵۸	۱-۸ نقشه تقسیمات سیاسی شهرستان خلخال
۵۹	۱-۹ نقشه تقسیمات سیاسی شهرستان سرعین
۶۰	۱-۱۰ نقشه تقسیمات سیاسی شهرستان کوثر
۶۱	۱-۱۱ نقشه تقسیمات سیاسی شهرستان مشگین شهر
۶۲	۱-۱۲ نقشه تقسیمات سیاسی شهرستان گرمی
۶۳	۱-۱۳ نقشه تقسیمات سیاسی شهرستان نمین
۶۴	۱-۱۴ نقشه تقسیمات سیاسی شهرستان نیر





فصل اول:

سرزمین و آب و هوا

سالنامه آماری استان اردبیل





## مقدمه

با عنایت به اینکه استان از دو بخش کوهستانی سرد و جلگه ای معتدل و و به تبع آن عوامل طبیعی و جغرافیائی متنوع تشکیل شده است، دارای تنوعات اقلیمی قابل توجه می باشد. اما ویژگی سردی که ناشی از تاثیر توده های هوای سرد شمالی، ارتفاع و عرض جغرافیائی است، صفت مشترک اقلیم های گوناگون استان گردیده و حتی پست ترین نقاط استان که طبیعتا دارای اقلیم معتدل هستند بطور متوسط در حدود ۶۱ روز از سال دارای شرایط یخبندان بوده و سردی هوا بر تمامی استان و کلیه اقلیم ها کم و بیش تاثیر می گذارد.

توزیع دمای هوا در سطح استان متناسب با توپوگرافی و سایر ویژگیهای طبیعی آن است و نواحی پست واقع در دره رودخانه ارس و دشت مغان گرمترین و ارتفاعات سبلان سردترین مناطق استان می باشند.

## تعاریف و مفاهیم

**شهرستان:** واحدی از تقسیمات کشوری با محدوده جغرافیایی معین است که از به هم پیوستن چند بخش همجوار که از نظر عوامل طبیعی و اوضاع اجتماعی، اقتصادی، سیاسی و فرهنگی، واحد متناسب و همگنی را به وجود آورده اند، تشکیل شده است.

**بخش:** واحدی از تقسیمات کشوری با محدوده جغرافیایی معین است که از به هم پیوستن چند دهستان همجوار مشتمل بر چندین مزرعه،

استان اردبیل با وسعتی معادل ۱۷۸۷۵/۴ کیلومتر مربع (۱/۱ درصد از مساحت کشور) در شمال فلات ایران بین ۶' ۳۷° تا ۴۲' ۳۹° عرض شمالی از خط استوا و ۱۷' ۴۷° تا ۵۵' ۴۸° طول شرقی از نصف النهار گرینویچ در شمال غرب ایران واقع شده است. میانگین ارتفاع آن بیش از ۱۴۰۰ متر از سطح دریا است. پست ترین نقطه داخلی با ارتفاع ۱۰۰ متر در شهرهای پارس آباد و بیله سوار و بلندترین نقطه داخلی قله سبلان با ارتفاع ۴۸۱۱ متر می باشد.

استان اردبیل از شمال با جمهوری آذربایجان از شرق با استان گیلان از جنوب با استان زنجان و از غرب با استان آذربایجان شرقی محدود است.

استان اردبیل بر اساس آخرین تقسیمات کشوری دارای ۱۲ شهرستان، ۳۱ بخش، ۳۲ شهر و ۷۵ دهستان می باشد.

موقعیت خاص جغرافیائی استان اردبیل سبب گردیده است که این استان در فصل های سرد سال تحت تاثیر توده های هوای مهاجر از شمال، شمال غرب و غرب قرار گیرد. در فصل تابستان نیز گاهی سیستم های کم فشار باران زائی تاثیر گذاشته و بارندگی های تابستانه را در این مناطق باعث میگردند. بخش هایی از استان تحت تاثیر اقلیم خزری قرار داشته و دریای خزر در شرق استان بر شرایط دمائی و رطوبتی آن اثر می کند و موجب تعدیل آب و هوا در آن مناطق می شود.

**رطوبت نسبی:** نسبت درصدی از بخار آب موجود در هوا در دمای معین، به میزان بخار آبی که هوا در آن دمای معین قادر به نگهداری است. **ساعت‌های آفتابی:** مجموعه ساعت‌هایی از روز (برحسب ساعت و دهم ساعت) که آفتاب وجود دارد.

**ایستگاه‌های همدیدی:** ایستگاه‌هایی که به‌طور هم‌زمان در سراسر دنیا بر اساس ضوابط و مقررات سازمان جهانی هواشناسی به‌صورت ۲۴ ساعته موظف به اندازه‌گیری و تهیه پارامترهای جوی و ارسال آن‌ها در شبکه‌های مخابراتی هستند.

**میانگین ارتفاع بارندگی (میانگین ارتفاع بارش):** میانگین ارتفاع بارندگی یک منطقه میانگین وزنی منطقه می‌باشد. در واقع منطقه به چند ضلعی‌های متعدد تقسیم شده و با توجه به بارندگی نازل شده در هر چند ضلعی میانگین ارتفاع بارش محاسبه می‌شود.

مکان، روستا و احیاناً شهر، که از نظر عوامل طبیعی و اوضاع اجتماعی، فرهنگی، اقتصادی و سیاسی، واحد همگنی را به وجود آورده‌اند، تشکیل شده است.

**شهر:** هر یک از نقاطی است که بر اساس مصوبه هیات وزیران شهر شناخته شده و دارای شهرداری است.

**دهستان:** کوچک‌ترین واحد تقسیمات کشوری با محدوده جغرافیایی معین است که از به‌هم پیوستن چند روستا، مکان و مزرعه هم‌جوار تشکیل می‌شود که از لحاظ محیط طبیعی، فرهنگی، اقتصادی و اجتماعی همگن می‌باشد و امکان خدمات‌رسانی و برنامه‌ریزی در سیستم و شبکه‌ای واحد را فراهم می‌نماید.

**آبادی:** به مجموعه یک یا چند مکان و اراضی به هم پیوسته (اعم از کشاورزی و غیرکشاورزی) گفته می‌شود که خارج از محدوده شهرها واقع شده و دارای محدوده ثبتی یا عرفی مستقل باشد. اگر آبادی در زمان سرشماری محل سکونت خانوار یا خانوارهایی باشد، دارای سکنه و در غیر اینصورت خالی از سکنه تلقی می‌شود

**پایین‌ترین کمینه (حداقل مطلق):** عبارت از پایین‌ترین دما در یک دوره مشخص از زمان (۲۴ ساعت، یک ماه، یک سال یا چند سال) است.

**بالا‌ترین بیشینه (حداکثر مطلق):** عبارت از بالا‌ترین دما در یک دوره مشخص از زمان (۲۴ ساعت، یک ماه، یک سال یا چند سال) است.

### گزیده اطلاعات

از لحاظ مشخصات طبیعی و تقسیمات کشوری، استان اردبیل وسعتی برابر  $۱۷۸۷۵/۴$  کیلومتر مربع دارد. شهرستان مشکین شهر با  $۳۸۲۱/۸$  کیلومتر مربع بزرگترین و سریعین با  $۴۰۴/۸$  کیلومتر مربع کوچکترین شهرستان می باشد. شایان ذکر است استان اردبیل دارای ۱۲ شهرستان می باشد.

در سال ۱۴۰۱، ۱۱ ایستگاه هواشناسی همیدی و ۲ ایستگاه بارانسنجی وجود داشته است. بالاترین و پایین ترین میانگین دمای سالانه در سال ۱۴۰۱ به ترتیب مربوط به بيله سوار با  $۱۵/۹$  درجه سلیسیوس و خلخال با  $۸/۶$  درجه سانتی گراد بود.

سرعین با میانگین بارندگی سالانه  $۳۹۱/۹$  میلیمتر بیشترین میزان بارندگی سالانه را در بین نقاط دارای ایستگاه دارا بوده است.





۱-۱- طول و عرض جغرافیایی شهرستان ها: ۱۴۰۱

عرض شمالی				طول شرقی				شهرستان
حداکثر		حداقل		حداکثر		حداقل		
درجه	دقیقه	درجه	دقیقه	درجه	دقیقه	درجه	دقیقه	
۳۹	۴۲	۳۷	۶	۴۸	۵۵	۴۷	۱۷	کل استان .....
۳۵	۳۹	۳۵	۲۹	۵۱	۲۲	۴۷	۴۸	اردبیل .....
۳۹	۱۹	۳۹	۲۶	۴۸	۱۳	۴۷	۲۴	اصلاندوز .....
۳۲	۱۱	۳۹	۱۴	۴۹	۳۲	۴۷	۵۴	انگوت .....
۳۹	۳۸	۳۵	۱۸	۵۱	۵۵	۴۷	۳۶	بيله سوار .....
۳۵	۵۹	۳۵	۳۴	۵۱	۵۳	۴۷	۲۱	پارس آباد .....
۳۵	۵۴	۳۵	۲۶	۵۲	۳۳	۴۸	۱۰	خلخال .....
۳۸	۹	۳۷	۸	۴۸	۴	۴۷	۵۶	سرعین .....
۳۵	۳۸	۳۵	۵	۵۱	۳۹	۴۷	۱۹	کوثر .....
۳۶	۵	۳۵	۴۵	۵۱	۵۴	۵۱	۱۱	گرمی .....
۳۶	۲۱	۳۵	۴۶	۵۱	۱۴	۵۰	۳۰	مشکین شهر .....
۳۸	۴۴	۳۵	۲۸	۵۱	۱۳	۵۰	۵۳	نمین .....
۳۸	۹	۳۷	۴۷	۴۸	۲۰	۴۷	۵۳	نیر .....

مأخذ- سازمان مدیریت و برنامه ریزی استان اردبیل- معاونت آمار و اطلاعات.

۱-۲- تعداد شهرستان، بخش، شهر و دهستان براساس تقسیمات کشوری

دهستان	شهر	بخش	شهرستان	سال
۶۶	۲۱	۲۵	۹	۱۳۸۵ .....
۶۶	۲۲	۲۵	۹	۱۳۹۰ .....
۷۱	۲۶	۲۹	۱۰	۱۳۹۵ .....
۷۱	۲۶	۲۹	۱۰	۱۳۹۷ .....
۷۳	۳۱	۳۰	۱۱	۱۳۹۸ .....
۷۵	۳۱	۳۱	۱۲	۱۳۹۹ .....
۷۵	۳۲	۳۱	۱۲	۱۴۰۰ .....
۷۵	۳۲	۳۱	۱۲	۱۴۰۱ .....

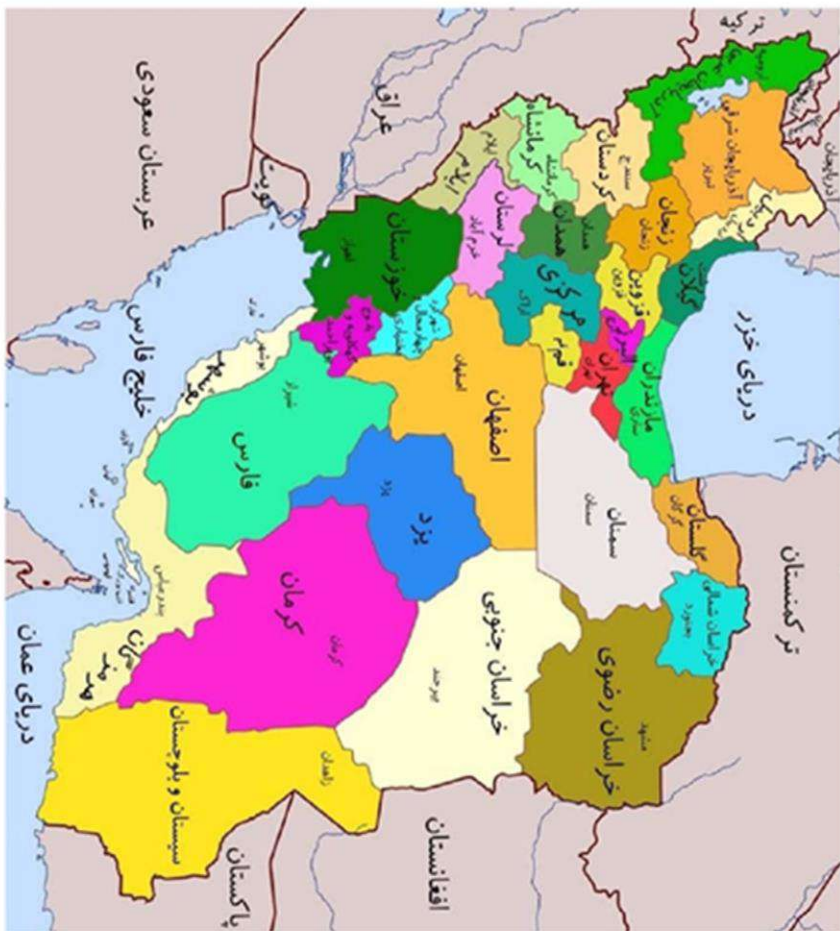
مأخذ- سازمان مدیریت و برنامه ریزی استان اردبیل - معاونت آمار و اطلاعات.

۱-۳- مشخصات عمومی شهرستانها براساس تقسیمات کشوری در پایان سال ۱۴۰۱

تعداد دهستان	تعداد شهر	تعداد بخش	مساحت (کیلومتر مربع)	شهرستان
۷۵	۳۲	۳۱	۱۷۸۷۵/۴	کل استان .....
۱۰	۴	۳	۲۱۷۴/۱	اردبیل .....
۴	۱	۲	۵۹۱/۹	اصلاندوز .....
۴	۱	۲	۱۰۴۸/۳۳	انگوت .....
۴	۲	۲	۱۷۴۱/۶	بیله سوار .....
۶	۴	۳	۸۱۳/۹	پارس آباد .....
۸	۳	۳	۲۸۲۷/۳	خلخال .....
۴	۲	۲	۴۰۴/۸	سرعین .....
۴	۱	۲	۱۲۸۳/۹	کوثر .....
۷	۲	۲	۹۹۹/۷۷	گرمی .....
۱۲	۷	۵	۳۸۲۱/۸	مشکین شهر .....
۷	۳	۳	۹۳۸/۳	نمین .....
۵	۲	۲	۱۲۲۹/۷	نیر .....

مأخذ- سازمان مدیریت و برنامه ریزی استان اردبیل - معاونت آمار و اطلاعات.

۱-۱ تقسیمات سیاسی کشور



توسعه استان  
 طرح نقشه  
 مقیاس ۱:۵۰۰۰۰  
 گروه نقشه و اطلاعات مکانی استان

مکان نقشه  
 تقسیمات سیاسی کشور  
 تاریخ تهیه

تعداد استان

تعداد استان

تعداد استان

تعداد استان

۱-۴- تقسیمات کشوری در محدوده استان: ۱۴۰۱

تعداد آبادی			نام دهستان	نام شهر	شهرستان و بخش
خالی از سکنه	دارای سکنه	جمع			
۱۵۱	۱۷۰۸	۱۸۵۹			<b>کل استان</b>
۲۹	۱۵۱	۱۸۰			<b>شهرستان اردبیل .....</b>
۲	۲۱	۲۳			بخش ثمرین .....
۱	۵	۶	غربی	ثمرین	
۱	۱۶	۱۷	دوجاق		
۲۱	۸۹	۱۱۰			بخش مرکزی .....
۳	۲۵	۲۸	ارشق شرقی	اردبیل	
۰	۱۸	۱۸	بالغلو		
۱۷	۲۴	۴۱	سردابه		
۱	۹	۱۰	شرقی		
۰	۱۳	۱۳	کلخوران		
۶	۴۱	۴۷			بخش هیر .....
۵	۱۵	۲۰	فولادلوی جنوبی	هیر	
۱	۹	۱۰	فولادلوی شمالی	آراللو	
۰	۱۷	۱۷	هیر		
۲	۱۲۶	۱۲۸			<b>شهرستان اصلاندوز...</b>
۱	۶۷	۶۸			بخش بران .....
۰	۳۸	۳۸	بران		
۱	۲۹	۳۰	قشلاق غربی		
۱	۵۹	۶۰			بخش مرکزی .....
۱	۳۵	۳۶	اصلاندوز غربی	اصلاندوز	
۰	۲۴	۲۴	اصلاندوز شرقی		
۱	۱۲۶	۱۴۴			<b>شهرستان انگوت .....</b>
۱	۴۰	۴۱			بخش دره رود .....
۱	۲۵	۲۶	دره رود شمالی		
۰	۱۵	۱۵	دره رود جنوبی		
۷	۹۶	۱۰۳			بخش مرکزی .....
۲	۵۰	۵۲	انگوت شرقی	انگوت	
۵	۴۶	۵۱	انگوت غربی		



۴-۱- تقسیمات کشوری در محدوده استان: ۱۴۰۱ (دنباله)

تعداد آبادی			نام دهستان	نام شهر	شهرستان و بخش
خالی از سکنه	دارای سکنه	جمع			
۳۴	۲۶۷	۳۰۱			شهرستان بیله سوار .....
۲۶	۲۲۸	۲۵۴			بخش قشلاق دشت .....
۱۵	۱۰۷	۱۲۲	قشلاق جنوبی	جعفرآباد	
۱۱	۱۲۱	۱۳۲	قشلاق شرقی		
۸	۳۹	۴۷			بخش مرکزی .....
۵	۲۱	۲۶	انجیر لو	بیله سوار	
۳	۱۸	۲۱	گوگ تپه		
۹	۱۱۹	۱۲۸			شهرستان پارس آباد ..
۳	۳۴	۳۷			بخش مرکزی .....
۰	۲۰	۲۰	ساوالان	پارس آباد	
۳	۱۴	۱۷	اولتان		
۵	۲۰	۲۵			بخش تازه کند .....
۵	۱۰	۱۵	تازه کند	مغانسر	
۰	۱۰	۱۰	محمود آباد		
۱	۶۵	۶۶		اسلام آباد	بخش اسلام آباد .....
۰	۱۰	۱۰	اسلام آباد		
۱	۵۵	۵۶	شهرک		
۹	۱۴۱	۱۵۰			شهرستان خلخال ....
۲	۳۲	۳۴			بخش شاهرود .....
۱	۶	۷	پلنگا		
۰	۴	۴	شاهرود	کلور	
۱	۲۲	۲۳	شال		
۴	۴۸	۵۲			بخش خورش رستم .....
۱	۱۷	۱۸	خورش رستم جنوبی	هشتجین	
۳	۳۱	۳۴	خورش رستم شمالی		
۳	۶۱	۶۴			بخش مرکزی .....
۲	۲۲	۲۴	خانندیل شرقی	خلخال	
۰	۲۴	۲۴	خانندیل غربی		
۱	۱۵	۱۶	سنجد شرقی		



۱-۴- تقسیمات کشوری در محدوده استان: ۱۴۰۱ (دنباله)

تعداد آبادی			نام دهستان	نام شهر	شهرستان و بخش
خالی از سکنه	دارای سکنه	جمع			
۱	۲۶	۲۷			شهرستان سرعین .....
۰	۱۵	۱۵			بخش مرکزی .....
۰	۸	۸	آبگرم	اردیموسی	
۰	۷	۷	آلوارس	سرعین	
۱	۱۱	۱۲			بخش سیلان .....
۰	۴	۴	سیلان	-	
۱	۷	۸	ارجستان		
۵	۹۹	۱۰۴			شهرستان کوثر .....
۱	۳۸	۳۹			بخش فیروز .....
۰	۱۳	۱۳	زرچ آباد	-	
۱	۲۵	۲۶	سنجد جنوبی		
۴	۶۱	۶۵			بخش مرکزی .....
۲	۲۵	۲۷	سنجد شمالی	گیوی	
۲	۳۶	۳۸	سنجد غربی		
۱۱	۱۷۸	۱۸۹			شهرستان گرمی .....
۱۱	۱۱۶	۱۲۷			بخش مرکزی .....
۱	۲۱	۲۲	انی	گرمی	
۴	۲۸	۳۲	اجارود شمالی		
۱	۳۶	۳۷	اجارود غربی		
۴	۱۹	۲۳	پایین برزند		
۱	۱۲	۱۳	اجارود مرکزی		
۰	۶۲	۶۲			بخش موران .....
۰	۲۴	۲۴	آزادلو	زهرا	
۰	۳۸	۳۸	اجارود شرقی		
۳۶	۲۷۷	۳۱۳			شهرستان مشکین شهر .....
۸	۷۶	۸۴			بخش ارشق .....
۱	۲۴	۲۵	ارشق شمالی	رضی	
۷	۵۲	۵۹	ارشق مرکزی		
۶	۷۷	۸۳			بخش مرادلو .....
۱	۱۷	۱۸	صلوات	مرادلو	
۱	۱۳	۱۴	یافت		
۴	۴۷	۵۱	ارشق غربی		



۱-۴- تقسیمات کشوری در محدوده استان: ۱۴۰۱ (دنباله)

تعداد آبادی			نام دهستان	نام شهر	شهرستان و بخش
خالی از سکنه	دارای سکنه	جمع			
۵	۴۶	۵۱			بخش مرکزی .....
۰	۲۸	۲۸	دشت	مشکین شهر	
۵	۱۸	۲۳	مشکین شرقی	النی	
۲	۳۷	۳۹			بخش مشکین شرقی .....
۰	۱۰	۱۰	قره سو	فخر آباد	
۰	۱۲	۱۲	لاهرود	لاهرود	
۲	۱۵	۱۷	نقدی		
۱۵	۴۱	۵۶			بخش قصابه .....
۸	۳۰	۳۸	دهستان شعبان	قصابه	
۷	۱۱	۱۸	مشکین غربی		
<b>۵</b>	<b>۱۹</b>	<b>۹۴</b>			<b>شهرستان نمین .....</b>
۴	۵۸	۶۲			بخش مرکزی .....
۰	۱۳	۱۳	دولت آباد	نمین	
۳	۲۵	۲۸	گرده		
۱	۲۰	۲۱	ویلکیچ شمالی		
۱	۲۴	۲۵			بخش ویلکیچ .....
۱	۴	۵	ویلکیچ جنوبی	آبی بیگلو	
۰	۲۰	۲۰	ویلکیچ مرکزی		
۰	۷	۷			بخش عنبران .....
۰	۴	۴	میناباد	عنبران	
۰	۳	۳	عنبران		
<b>۲</b>	<b>۹۱</b>	<b>۱۰۰</b>			<b>شهرستان نیر .....</b>
۰	۴۵	۴۵			بخش مرکزی .....
۰	۱۸	۱۸	دورسونخواجه	نیر	
۰	۱۳	۱۳	رضا قلی قشلاق		
۰	۱۴	۱۴	یورتچی غربی		
۲	۵۳	۵۵			بخش کورائیم .....
۲	۳۰	۳۲	یورتچی شرقی	کورائیم	
۰	۲۳	۲۳	مهماندوست		

مأخذ- سازمان مدیریت و برنامه ریزی استان اردبیل- معاونت آمار و اطلاعات.



## ۱-۲ تقسیمات سیاسی استان اردبیل

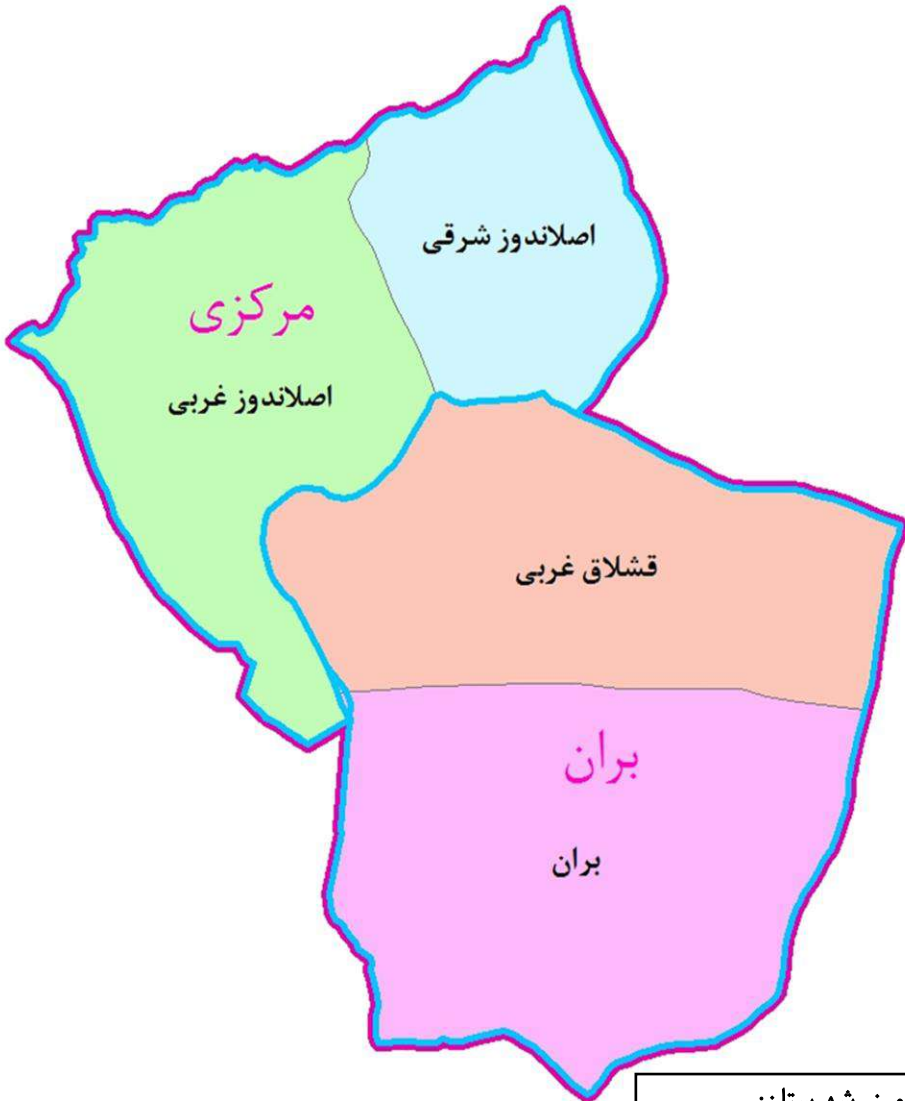


### ۱-۳ تقسیمات سیاسی شهرستان اردبیل



	مرز شهرستان:
	مرز بخش:
	مرز دهستان:

### ۴-۱ تقسیمات سیاسی شهرستان اصلاندوز



- مرز شهرستان: (مagenta line)
- مرز بخش: (blue line)
- مرز دهستان: (black line)

### ۱-۵ تقسیمات سیاسی شهرستان انگوت



	مرز شهرستان:
	مرز بخش:
	مرز دهستان:

### ۶-۱ تقسیمات سیاسی شهرستان بیله سوار



### ۷-۱ تقسیمات سیاسی شهرستان پارس آباد



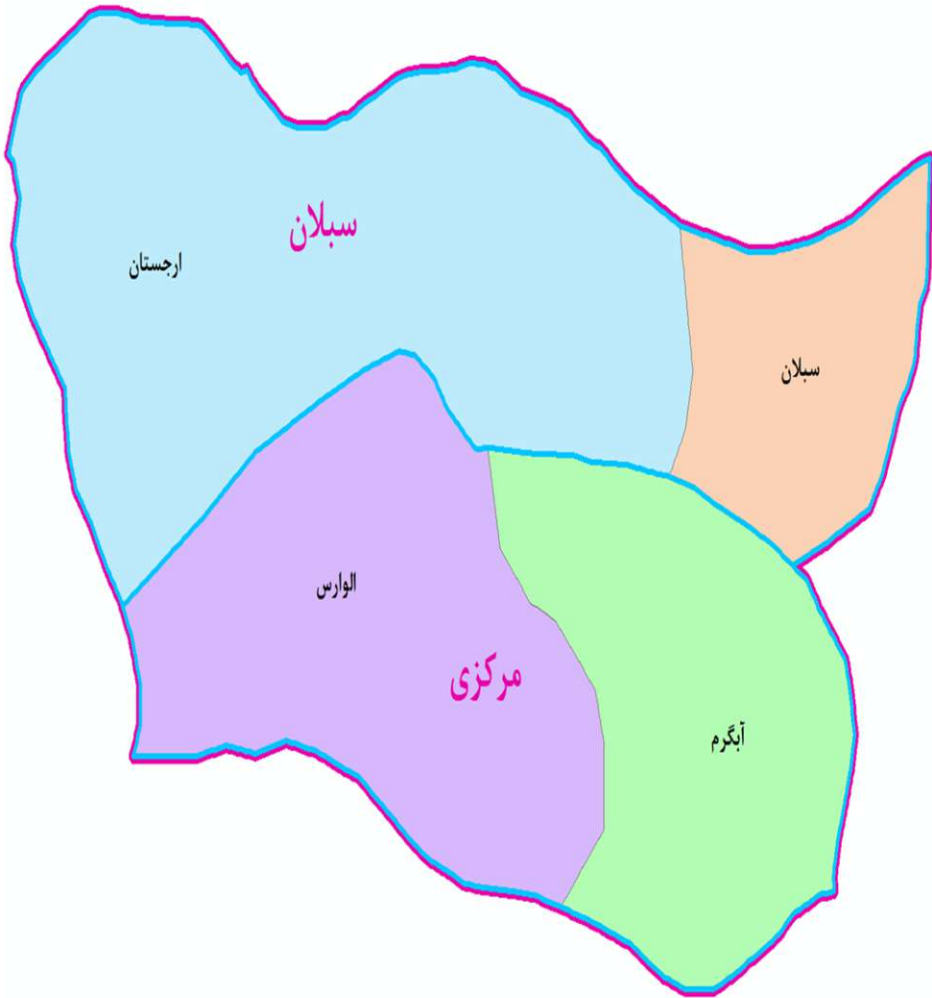
	مرز شهرستان:
	مرز بخش:
	مرز دهستان:


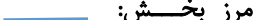

### ۸-۱ تقسیمات سیاسی شهرستان خلخال



<span style="color: magenta;">—</span>	مرز شهرستان:
<span style="color: blue;">—</span>	مرز بخش:
<span style="color: black;">—</span>	مرز دهستان:

### ۹-۱ تقسیمات سیاسی شهرستان سرعین



- مرز شهرستان: 
- مرز بخش: 
- مرز دهستان: 



۱-۱۰ تقسیمات سیاسی شهرستان کوثر



	مرز شهرستان:
	مرز بخش:
	مرز دهستان:

### ۱-۱۱ تقسیمات سیاسی شهرستان مشکین شهر



	مرز شهرستان:
	مرز بخش:
	مرز دهستان:

## ۱۲-۱ تقسیمات سیاسی شهرستان گرمی



	مرز شهرستان:
	مرز بخش:
	مرز دهستان:

### ۱-۱۳ تقسیمات سیاسی شهرستان نمین



	مرز شهرستان:
	مرز بخش:
	مرز دهستان:

### ۱-۱۴ تقسیمات سیاسی شهرستان نیر



	مرز شهرستان:
	مرز بخش:
	مرز دهستان:

۱-۵- مشخصات ایستگاه های هواشناسی: ۱۴۰۱

ایستگاه	نام شهر یا دهستان محل استقرار	نوع ایستگاه	سال تاسیس	ارتفاع از سطح دریا (متر)
اردبیل .....	اردبیل	سینوپتیک	۱۳۵۵	۱۳۳۵/۲
اصلاندوز .....	اصلاندوز	بارانسنج	۱۳۷۳	۱۷۰
انگوت .....	انگوت	بارانسنج	۱۳۷۳	۷۷۴
بیله سوار .....	بیله سوار	سینوپتیک	۱۳۸۱	۱۰۱/۴
پارس آباد .....	پارس آباد	سینوپتیک	۱۳۶۲	۸۲
خلخال .....	خلخال	سینوپتیک	۱۳۶۵	۱۷۹۷/۴
سرعین .....	سرعین	سینوپتیک	۱۳۸۱	۱۶۵۸/۳
فرودگاه اردبیل .....	اردبیل	سینوپتیک	۱۳۸۱	۱۳۱۷/۳
کوثر .....	کوثر	سینوپتیک	۱۳۸۳	۱۱۷۵/۷
گرمی .....	گرمی	سینوپتیک	۱۳۸۳	۷۴۶
مشکین شهر .....	مشکین شهر	سینوپتیک	۱۳۷۳	۱۵۶۰/۶
نمین .....	نمین	سینوپتیک	۱۳۸۵	۱۴۸۰/۲
نیر .....	نیر	سینوپتیک	۱۳۸۷	۱۵۹۳

ایستگاه	طول و عرض جغرافیایی					
	طول شرقی			عرض شمالی		
	ثانیه	دقیقه	درجه	ثانیه	دقیقه	درجه
اردبیل .....	۴۳	۱۹	۴۸	۵	۱۳	۳۸
اصلاندوز .....	۳۲	۲۴	۴۷	۲۴	۲۶	۳۹
انگوت .....	۳۶	۴۴	۴۷	۴۷	۲	۳۹
بیله سوار .....	۹	۱۹	۴۸	۵۴	۲۱	۳۹
پارس آباد .....	۳۸	۵۲	۴۷	۲۷	۳۶	۳۹
خلخال .....	۱۸	۳۲	۴۸	۳۲	۳۶	۳۷
سرعین .....	۵۰	۴	۴۸	۴۹	۸	۳۸
فرودگاه اردبیل .....	۵۷	۲۴	۴۸	۵۰	۱۹	۳۸
کوثر .....	۸	۱۴	۴۸	۲۰	۳۵	۳۷
گرمی .....	۲۶	۳	۴۸	۳	۳	۳۹
مشکین شهر .....	۴۰	۴۰	۴۷	۳۰	۲۲	۳۸
نمین .....	۲۸	۲۹	۴۸	۱۳	۲۵	۳۸
نیر .....	۳۲	۱	۴۸	۱۵	۲	۳۸

مأخذ- اداره کل هواشناسی استان اردبیل.

۱-۶ - اطلاعات هواشناسی شهرهای استان برحسب ماه: ۱۴۰۱

شهر اردبیل					ماه
دمای هوا (درجه سلسیوس)					
پایین ترین کمینه	بالاترین بیشینه	میانگین	میانگین کمینه	میانگین بیشینه	
-۷/۲	۲۶/۴	۸/۴	۲/۲	۱۴/۶	فروردین.....
۲/۱	۲۸/۱	۱۲/۳	۶/۶	۱۷/۹	اردیبهشت.....
۱	۳۳/۶	۱۷/۳	۹/۳	۲۵/۳	خرداد.....
۶/۸	۳۱/۷	۱۸/۹	۱۱/۶	۲۶/۲	تیر.....
۶/۴	۳۳	۱۹/۶	۱۳/۲	۲۵/۹	مرداد.....
۴/۵	۳۸/۴	۱۸/۳	۱۰	۲۶/۵	شهریور.....
۴	۳۲/۴	۱۶	۹/۴	۲۲/۶	مهر.....
-۲/۶	۲۰/۸	۸/۷	۳/۵	۱۳/۸	آبان.....
-۶/۲	۱۸/۶	۴/۴	۰/۱	۸/۷	آذر.....
-۱۸/۶	۱۳/۵	-۱/۶	-۷/۲	۴	دی.....
-۱۷/۸	۱۰/۲	-۱/۴	-۵/۹	۳/۱	بهمن.....
-۱۲	۲۱/۸	۸/۵	۲/۴	۱۴/۵	اسفند.....

شهر اردبیل							ماه
حداکثر سرعت وزش باد (متر بر ثانیه)	ساعات آفتابی (ساعت)	تعداد روزهای همراه با گرد و غبار	تعداد روزهای یخبندان	رطوبت نسبی (درصد)	حداکثر بارندگی در یک روز (میلی متر)	بارندگی ماهانه (میلی متر)	
۱۹	۱۷۶	۳	۱۱	۶۴	۲۲	۴۴	فروردین.....
۱۳	۱۶۱	۴	۰	۷۶	۹	۵۲/۱	اردیبهشت.....
۱۴	۲۸۸	۵	۰	۶۵	۳	۶/۱	خرداد.....
۱۴	۳۴۶	۱	۰	۶۳	۰/۱۱	۰/۱	تیر.....
۱۵	۲۶۸	۱	۰	۶۸	۰/۵۱	۰/۵	مرداد.....
۱۵	۲۹۲	۲	۰	۵۹	۱/۰۱	۰/۱	شهریور.....
۱۵	۲۲۰	۳	۰	۶۷	۱۹	۲۱/۱	مهر.....
۱۶	۱۸۲	۰	۵	۷۳	۱۱/۶	۱۲/۶	آبان.....
۱۷	۱۳۷	۰	۱۸	۷۳	۵/۸	۶/۳	آذر.....
۱۶	۱۴۶	۰	۲۸	۷۴	۷/۳	۱۸/۷	دی.....
۱۷	۱۷۱	۱	۲۶	۷۲	۲/۰۱	۶/۹	بهمن.....
۳۲	۱۹۱	۳	۷	۶۰	۱۵	۳۰/۵	اسفند.....



۱-۶ - اطلاعات هواشناسی شهرهای استان برحسب ماه: ۱۴۰۱ (دنباله)

فرودگاه اردبیل					ماه
دمای هوا (درجه سلسیوس)					
پایین ترین کمینه	بالاترین بیشینه	میانگین	میانگین کمینه	میانگین بیشینه	
-۶/۷	۲۹/۲	۸/۱	۰/۲	۱۵/۹	فروردین .....
-۱/۸	۲۵/۶	۱۱/۷	۵/۷	۱۷/۶	اردیبهشت .....
-۱/۴	۳۳/۴	۱۶/۳	۸	۲۴/۶	خرداد .....
۳/۱	۳۰/۹	۱۷/۹	۱۰/۵	۲۵/۴	تیر .....
۴/۵	۳۰/۴	۱۸/۴	۱۱/۳	۲۵/۲	مرداد .....
۳/۵	۳۴/۵	۱۷/۴	۸/۹	۲۵/۹	شهریور .....
۱/۶	۳۲/۸	۱۵/۱	۸/۱	۲۲/۲	مهر .....
-۵/۲	۲۰/۱	۷/۶	۱/۵	۱۳/۶	آبان .....
-۱۰/۲	۱۸/۹	۳/۲	-۲/۴	۸/۹	آذر .....
-۱۹/۵	۱۴/۴	-۳/۲	-۱۰/۱	۳/۷	دی .....
-۱۸/۷	۱۱/۳	-۲/۴	-۸/۱	۳/۴	بهمن .....
-۹/۶	۲۰/۴	۷	-۰/۸	۱۴/۷	اسفند .....

فرودگاه اردبیل							ماه
حداکثر سرعت وزش باد (متر بر ثانیه)	ساعات آفتابی (ساعت)	تعداد روزهای همراه با گرد و غبار	تعداد روزهای یخبندان	رطوبت نسبی (درصد)	حداکثر بارندگی در یک روز (میلی متر)	بارندگی ماهانه (میلی متر)	
۱۶	۱۸۷	۵	۱۷	۶۴	۱۳	۲۳/۳	فروردین .....
۱۷	۱۶۰	۳	۲	۷۷	۶/۶۱	۴۳/۴	اردیبهشت .....
۱۶	۲۹۸	۲	۱	۶۶	۳	۶/۸	خرداد .....
۱۹	۳۵۴	۰	۰	۶۲	۰/۸	۰/۹	تیر .....
۱۵	۲۶۵	۰	۰	۶۸	۰/۶	۱/۲	مرداد .....
۱۵	۲۷۱	۱	۰	۶۱	۱/۴	۱۰/۱	شهریور .....
۱۵	۱۹۹	۰	۰	۶۸	۲۱/۱	۲۴/۸	مهر .....
۱۳	۱۶۷	۰	۱۲	۷۴	۵/۰۱	۷	آبان .....
۱۳	۱۳۱	۰	۲۳	۷۵	۵/۰۱	۸/۱	آذر .....
۱۵	۱۳۹	۰	۳۰	۷۶	۷/۸	۱۹/۴	دی .....
۱۶	۱۴۴	۱	۲۹	۷۰	۱/۵۲	۴/۳	بهمن .....
۲۲	۱۸۶	۱	۱۵	۶۱	۱۶	۳۴/۲	اسفند .....





۱-۶ - اطلاعات هواشناسی شهرهای استان برحسب ماه: ۱۴۰۱

شهر اصلاندوز <sup>(۱)</sup>					ماه
دمای هوا (درجه سلسیوس)					
پایین ترین کمینه	بالا ترین بیشینه	میانگین	میانگین کمینه	میانگین بیشینه	
...	...	...	...	...	فروردین .....
...	...	...	...	...	اردیبهشت .....
...	...	...	...	...	خرداد .....
...	...	...	...	...	تیر .....
...	...	...	...	...	مرداد .....
...	...	...	...	...	شهریور .....
...	...	...	...	...	مهر .....
...	...	...	...	...	آبان .....
۰/۷	۲۴/۸	۷/۴	۴/۱	۱۰/۶	آذر .....
-۴/۴	۱۸/۳	۴	۹/۹	-۲	دی .....
-۵/۷	۱۸/۵	۴/۱	-۱/۵	۹/۶	بهمن .....
-۱/۳	۲۸/۸	۱۱/۸	۴/۶	۱۹	اسفند .....

شهر اصلاندوز <sup>(۱)</sup>							ماه
حداکثر سرعت وزش باد (متر بر ثانیه)	ساعات آفتابی (ساعت)	تعداد روزهای همراه با گرد و غبار	تعداد روزهای یخبندان	رطوبت نسبی (درصد)	حداکثر بارندگی در یک روز (میلی متر)	بارندگی ماهانه (میلی متر)	
...	...	...	...	...	۱۰	۱۴/۹	فروردین .....
...	...	...	...	...	۳	۹	اردیبهشت .....
...	...	...	...	...	۱۹	۲۰	خرداد .....
...	...	...	...	...	...	۰	تیر .....
...	...	...	...	...	۱	۱	مرداد .....
...	...	...	...	...	...	۰	شهریور .....
...	...	...	...	...	۲	۲	مهر .....
...	...	...	...	...	۵	۱۶	آبان .....
۱۱	...	...	۰	۸۰	۸/۳	۱۰/۷	آذر .....
۹	...	...	۲۶	۷۲	۲/۷	۵/۳	دی .....
۱۱	...	...	۲۰	۷۰	۱/۱	۴	بهمن .....
۱۵	...	...	۴	۶۱	۲/۲	۵	اسفند .....



۱-۶ - اطلاعات هواشناسی شهرهای استان برحسب ماه: ۱۴۰۱ (دنباله)

شهر بیله سوار					ماه
دمای هوا (درجه سلسیوس)					
میانگین بیشینه	میانگین کمینه	میانگین	بالاترین بیشینه	پایین ترین کمینه	
۱۹	۶٫۸	۱۲/۹	۳۳/۱	-۰/۶	فروردین .....
۲۳/۲	۱۲/۷	۱۷/۹	۳۰/۶	۹	اردیبهشت .....
۳۱/۱	۱۶/۴	۲۳/۷	۳۶/۱	۹/۴	خرداد .....
۳۴/۳	۲۱/۶	۲۸	۳۹	۱۶/۲	تیر .....
۳۴/۲	۲۱/۴	۲۷/۸	۳۹/۴	۱۸/۲	مرداد .....
۳۱/۹	۱۸/۳	۲۵/۱	۳۸/۸	۱۵/۵	شهریور .....
۲۵/۶	۱۵/۸	۲۰/۷	۳۲/۷	۱۱	مهر .....
۱۷/۷	۹	۱۳/۳	۲۳/۸	۵/۳	آبان .....
۱۰/۱	۵/۴	۷/۸	۲۳/۶	۱/۲	آذر .....
۹/۹	-۰/۴	۴/۸	۱۷/۷	-۵/۱	دی .....
۱۰/۱	-۰/۱	۵	۱۷/۴	-۳/۵	بهمن .....
۱۷/۹	۵/۶	۱۱/۸	۳۱/۶	-۰/۲	اسفند .....

شهر بیله سوار							ماه
بارندگی ماهانه (میلی متر)	حداکثر بارندگی در یک روز (میلی متر)	رطوبت نسبی (درصد)	تعداد روزهای یخبندان	تعداد روزهای همراه با گرد و غبار	ساعات آفتابی (ساعت)	حداکثر سرعت وزش باد (متر بر ثانیه)	
۱۰/۴	۲/۷	۶۲	۳	۰	۱۹۱	۲۲	فروردین .....
۱۸/۱	۵/۸	۶۷	۰	۰	۱۸۷	۲۰	اردیبهشت .....
۱۳/۹	۳/۱۳	۵۶	۰	۰	۳۱۱	۲۰	خرداد .....
۰/۶	۶/۰	۴۶	۰	۰	۳۲۴	۱۹	تیر .....
۸	۶	۵۵	۰	۰	۲۹۵	۱۷	مرداد .....
۶/۸	۰/۱۷	۵۶	۰	۰	۲۵۸	۱۸	شهریور .....
۲۴/۱	۷/۲	۶۶	۰	۰	۱۵۳	۱۶	مهر .....
۴۲/۱	۲۸	۷۲	۰	۰	۱۶۵	۱۵	آبان .....
۳۲	۹	۸۴	۰	۰	۲۵	۱۷	آذر .....
۴۰/۴	۱۷	۷۳	۱۹	۰	۱۳۸	۱۶	دی .....
۱۳	۶	۷۰	۱۹	۰	۱۳۱	۴	بهمن .....
۱۰/۸	۸	۶۶	۳	۱	۱۷۲	۲۱	اسفند .....



۱-۶ - اطلاعات هواشناسی شهرهای استان برحسب ماه: ۱۴۰۱ (دنباله)

شهر پارس آباد					ماه
دمای هوا (درجه سلسیوس)					
پایین ترین کمینه	بالاترین بیشینه	میانگین	میانگین کمینه	میانگین بیشینه	
-۲/۴	۲۸/۶	۱۲/۶	۵/۷	۱۹	فروردین .....
۰/۶	۳۱/۶	۱۷/۸	۱۱/۶	۲۴/۱	اردیبهشت .....
۹/۲	۳۵/۹	۲۳/۹	۱۶/۳	۳۱/۵	خرداد .....
۱۲/۸	۴۰	۲۷/۵	۲۰/۷	۳۴/۳	تیر .....
۱۵/۳	۳۸/۶	۲۷/۳	۲۰/۵	۳۴/۱	مرداد .....
۱۳/۶	۳۸/۶	۲۴/۱	۱۷	۳۱/۲	شهریور .....
۸/۳	۳۲/۳	۲۰/۳	۱۴/۹	۲۵/۷	مهر .....
۲/۲	۲۴/۶	۱۲/۶	۷/۲	۱۸	آبان .....
-۰/۴	۲۴/۷	۷/۲	۴/۶	۹/۸	آذر .....
-۴/۷	۱۷/۷	۳/۸	-۱/۵	۹/۱	دی .....
-۵/۹	۱۶/۷	۴	-۱/۶	۹/۳	بهمن .....
-۲/۸	۳۰/۵	۱۱/۳	۴/۳	۱۸/۲	اسفند .....

شهر پارس آباد							ماه
حداکثر سرعت وزش باد (متر بر ثانیه)	ساعات آفتابی (ساعت)	تعداد روزهای همراه با گرد و غبار	تعداد روزهای یخبندان	رطوبت نسبی (درصد)	حداکثر بارندگی در یک روز (میلی متر)	بارندگی ماهانه (میلی متر)	
۲۱	۱۸۰	۲	۱	۶۴	۳/۸۱	۸/۵	فروردین .....
۲۲	۱۹۵	۰	۰	۷۰	۴/۹	۱۲/۴	اردیبهشت .....
۲۰	۳۱۹	۱	۰	۶۰	۱۴	۲۳/۱	خرداد .....
۱۷	۳۱۵	۰	۰	۵۵	۵	۴/۸	تیر .....
۱۵	۲۸۵	۰	۰	۶۵	۶/۴	۸/۶	مرداد .....
۱۹	۲۴۳	۱	۰	۶۵	۰/۰۱	۰	شهریور .....
۱۶	۱۵۵	۰	۰	۶۸	۱	۶/۸	مهر .....
۱۶	۱۵۹	۰	۰	۷۸	۹	۲۷/۴	آبان .....
۱۸	۲۷	۰	۱	۸۷	۷/۲	۱۵/۹	آذر .....
۱۶	۱۲۶	۰	۲۵	۷۸	۳/۳	۱۰/۳	دی .....
۱۰	۱۳۴	۰	۲۰	۷۴	۳/۰۱	۷/۳	بهمن .....
۲۲	۱۶۰	۱	۳	۶۷	۱/۹	۱/۳	اسفند .....



۱-۶ - اطلاعات هواشناسی شهرهای استان برحسب ماه: ۱۴۰۱ (دنباله)

شهر خلخال					ماه
دمای هوا (درجه سلسیوس)					
پایین ترین کمینه	بالاترین بیشینه	میانگین	میانگین کمینه	میانگین بیشینه	
-۷	۲۵/۶	۸	۱/۴	۱۴/۶	فروردین .....
۱	۲۵/۵	۱۲/۲	۵/۷	۱۸/۷	اردیبهشت .....
۱/۱	۳۲/۶	۱۷/۶	۸/۸	۲۶/۳	خرداد .....
۸/۷	۳۴/۶	۲۰/۴	۱۳/۹	۲۶/۸	تیر .....
۱۱/۶	۳۶/۲	۲۱/۳	۱۴/۹	۲۷/۷	مرداد .....
۵/۱	۳۲/۲	۱۸/۴	۹/۳	۲۷/۵	شهریور .....
۰/۷	۳۰	۱۴/۶	۵/۹	۲۳/۲	مهر .....
-۵	۱۷/۱	۶/۷	۰/۷	۱۲/۶	آبان .....
-۸/۹	۱۴/۲	۲/۵	-۲/۱	۷	آذر .....
-۱۸/۵	۱۰	-۳/۵	-۹/۱	۲/۱	دی .....
-۱۸/۲	۶	-۳/۷	-۸/۶	۱/۳	بهمن .....
-۱۱/۷	۱۶/۸	۵/۴	-۰/۴	۱۱/۲	اسفند .....

شهر خلخال							ماه
حداکثر سرعت وزش باد (متر بر ثانیه)	ساعات آفتابی (ساعت)	تعداد روزهای همراه با گرد و غبار	تعداد روزهای یخبندان	رطوبت نسبی (درصد)	حداکثر بارندگی در یک روز (میلی متر)	بارندگی ماهانه (میلی متر)	
۲۵	۱۹۹	۱	۱۳	۵۲	۱۰	۳۵/۸	فروردین .....
۱۷	۲۳۶	۲	۰	۶۰	۲۱	۷۱/۸	اردیبهشت .....
۱۴	۳۲۱	۲	۰	۴۴	۰	۰	خرداد .....
۱۵	۳۵۹	۰	۰	۴۱	۰	۰	تیر .....
۱۵	۳۵۰	۰	۰	۴۷	۲	۳/۹	مرداد .....
۱۷	۳۲۵	۰	۰	۴۲	۰/۵	۰/۷	شهریور .....
۱۵	۲۷۵	۰	۰	۴۷	۱۶/۳	۲۳/۳	مهر .....
۱۳	۱۹۰	۰	۱۵	۶۵	۸	۱۵/۴	آبان .....
۱۲	۱۱۰	۰	۱۹	۶۹	۴/۲	۱۱/۹	آذر .....
۱۰	۱۱۹	۰	۳۰	۶۸	۱۲/۴	۳۸	دی .....
۱۴	۱۶۱	۰	۳۰	۶۳	۷	۲۱/۲	بهمن .....
۲۶	۱۸۴	۱	۱۵	۵۸	۲۶/۴	۸۱/۶	اسفند .....



۱-۶ - اطلاعات هواشناسی شهرهای استان برحسب ماه: ۱۴۰۱ (دنباله)

شهر سرعین					ماه
دمای هوا (درجه سلسیوس)					
میانگین بیشینه	میانگین کمینه	میانگین	بالاترین بیشینه	پایین ترین کمینه	
۱۴/۴	۲	۸/۲	۲۶/۲	-۸/۶	فروردین.....
۱۷/۱	۷	۱۲	۲۶/۴	۲/۶	اردیبهشت.....
۲۴/۸	۱۱/۶	۱۸/۲	۳۱/۴	۵/۲	خرداد.....
۲۶/۶	۱۴	۲۰/۳	۳۳/۶	۸/۶	تیر.....
۲۶/۱	۱۴/۵	۲۰/۳	۳۲/۴	۱۰	مرداد.....
۲۶/۸	۱۳/۴	۲۰/۱	۳۳/۶	۹/۲	شهریور.....
۲۲/۳	۱۰	۱۶/۱	۳۰/۶	۴/۱	مهر.....
۱۲/۷	۳/۳	۸	۱۸/۹	-۱/۵	آبان.....
۷/۷	-۰/۱	۳/۸	۱۶/۷	-۶/۶	آذر.....
۴/۶	-۵/۲	-۰/۳	۱۲/۲	-۱۲/۷	دی.....
۲/۱	-۶/۱	-۲	۸/۲	-۱۱/۶	بهمن.....
۱۲/۳	۲/۵	۷/۴	۱۹/۱	-۹/۹	اسفند.....

شهر سرعین							ماه
بارندگی ماهانه (میلی متر)	حداکثر بارندگی در یک روز (میلی متر)	رطوبت نسبی (درصد)	تعداد روزهای یخبندان	تعداد روزهای همراه با گرد و غبار	ساعات آفتابی (ساعت)	حداکثر سرعت وزش باد (متر بر ثانیه)	
۳۴/۲	۱۱	۴۷	۱۱	۲	۱۹۳	۲۶	فروردین.....
۱۱۴/۹	۱۳/۶	۶۸	۰	۳	۱۹۲	۱۶	اردیبهشت.....
۸/۵	۲/۲	۴۶	۰	۱	۳۱۳	۲۰	خرداد.....
۰/۷	۰/۶۱	۴۱	۰	۰	۳۵۲	۱۲	تیر.....
۹/۵	۲/۶	۵۲	۰	۰	۲۸۰	۱۰	مرداد.....
۶/۹	۳/۰۱	۳۹	۰	۰	۲۸۱	۱۵	شهریور.....
۳۳/۹	۲۴	۵۶	۰	۱	۲۲۷	۱۶	مهر.....
۱۸/۸	۱۳	۶۹	۳	۰	۱۷۵	۱۴	آبان.....
۲۸/۲	۱۰	۶۹	۱۵	۰	۱۳۸	۱۶	آذر.....
۳۲/۵	۱۴	۶۴	۳۰	۰	۱۷۰	۱۲	دی.....
۹/۶	۲	۶۵	۲۸	۱	۱۹۵	۱۸	بهمن.....
۲۷/۹	۱۳/۶	۵۴	۳	۱	۲۰۷	۳۲	اسفند.....



۱-۶ - اطلاعات هواشناسی شهرهای استان برحسب ماه: ۱۴۰۱ (دنباله)

شهر کوثر (فیروز آباد) <sup>(۳)</sup>					ماه
دمای هوا (درجه سلسیوس)					
پایین ترین کمینه	بالا ترین بیشینه	میانگین	میانگین کمینه	میانگین بیشینه	
-۳/۳	۳۱/۶	۱۱/۳	۲/۹	۱۹/۶	فروردین .....
۲/۶	۳۲/۴	۱۶/۴	۸/۷	۲۴	اردیبهشت .....
۴/۴	۳۷/۹	۲۳/۱	۱۳/۱	۳۳	خرداد .....
۱۰/۸	۴۰/۷	۲۵/۶	۱۶/۴	۳۴/۸	تیر .....
۱۱	۴۱/۹	۲۶/۶	۱۷/۷	۳۵/۵	مرداد .....
۷/۵	۳۸/۵	۲۳/۱	۱۲	۳۴/۲	شهریور .....
۴/۴	۳۵/۸	۱۸/۷	۸/۹	۲۸/۵	مهر .....
-۳/۳	۲۱	۹/۸	۲/۴	۱۷/۱	آبان .....
-۶/۹	۱۹/۱	۵/۳	-۰/۴	۱۰/۹	آذر .....
-۲۲/۸	۹/۴	-۱	-۷	۵/۱	دی .....
-۱۲/۹	۱۳	۰/۱	-۵/۸	۵/۹	بهمن .....
-۸/۹	۲۴	۸/۸	۱	۱۶/۶	اسفند .....

شهر کوثر (فیروز آباد) <sup>(۳)</sup>							ماه
حداکثر سرعت وزش باد (متر بر ثانیه)	ساعات آفتابی (ساعت)	تعداد روزهای همراه با گرد و غبار	تعداد روزهای یخبندان	رطوبت نسبی (درصد)	حداکثر بارندگی در یک روز (میلی متر)	بارندگی ماهانه (میلی متر)	
۲۷	...	.	۸	۵۵	۹/۴	۲۶/۹	فروردین .....
۲۰	...	.	.	۶۱	۸/۶	۳۹/۶	اردیبهشت .....
۲۲	...	.	.	۴۶	۰/۲	۰/۲	خرداد .....
۲۲	...	.	.	۳۹	.	.	تیر .....
۲۱	...	.	.	۴۴	۰/۶	۱/۲	مرداد .....
۲۳	...	.	.	۴۳	۰/۲	۰/۲	شهریور .....
۲۶	...	.	.	۴۷	۵/۴	۵/۶	مهر .....
۱۳	...	.	۹	۶۹	۱۰/۲	۲۳/۲	آبان .....
۲۰	...	.	۱۴	۷۱	۵/۸	۹/۸	آذر .....
۱۴	...	.	۲۹	۷۷	۱۴	۴۰/۸	دی .....
۱۸	...	.	۲۷	۶۹	۱۶	۳۰	بهمن .....
۲۲	...	.	۹	۵۶	۳۴	۷۰	اسفند .....

۱-۶ - اطلاعات هواشناسی شهرهای استان برحسب ماه: ۱۴۰۱ (دنباله)

شهر گرمی					ماه
دمای هوا (درجه سلسیوس)					
پایین ترین کمینه	بالا ترین بیشینه	میانگین	میانگین کمینه	میانگین بیشینه	
-۳/۱	۳۱	۱۱/۵	۶/۶	۱۶/۴	فروردین.....
۸/۱	۲۷/۵	۱۵/۹	۱۱/۵	۲۰/۳	اردیبهشت.....
۱۰/۱	۳۳/۸	۲۲/۴	۱۶/۷	۲۸/۱	خرداد.....
۱۵/۲	۳۶/۴	۲۵/۱	۱۹/۷	۳۰/۴	تیر.....
۱۶/۶	۳۵/۴	۲۴/۹	۲۰	۲۹/۸	مرداد.....
۱۳/۳	۳۴/۶	۲۳	۱۸/۳	۲۷/۶	شهریور.....
۷/۴	۳۳/۸	۱۷/۹	۱۳/۹	۲۱/۸	مهر.....
۴/۳	۲۱/۵	۱۱/۴	۸	۱۴/۸	آبان.....
-۲/۲	۲۴/۷	۶/۱	۳/۱	۹/۱	آذر.....
-۷/۳	۱۶/۲	۳/۸	۰/۴	۷/۲	دی.....
-۳/۵	۱۴/۹	۲/۶	-۰/۴	۵/۷	بهمن.....
-۱/۹	۲۵/۲	۱۱/۱	۶/۳	۱۵/۹	اسفند.....

شهر گرمی							ماه
حداکثر سرعت وزش باد (متر بر ثانیه)	ساعات آفتابی (ساعت)	تعداد روزهای همراه با گرد و غبار	تعداد روزهای یخبندان	رطوبت نسبی (درصد)	حداکثر بارندگی در یک روز (میلی متر)	بارندگی ماهانه (میلی متر)	
۲۷	۱۸۵	۱	۵	۵۷	۱۴	۲۲/۵	فروردین.....
۱۷	۱۶۱	۱	۰	۶۷	۹	۳۷/۹	اردیبهشت.....
۲۲	۳۰۴	۰	۰	۴۹	۶/۶	۲۲	خرداد.....
۲۰	۳۲۶	۰	۰	۴۳	۸	۱۰/۸	تیر.....
۱۹	۲۴۲	۰	۰	۵۰	۳/۴	۴/۸	مرداد.....
۲۱	۲۴۷	۰	۰	۵۰	۴/۵	۵/۶	شهریور.....
۱۹	۱۵۷	۰	۰	۶۷	۲	۱۷/۹	مهر.....
۱۵	۱۵۸	۰	۰	۶۹	۱۲/۶	۱۹/۲	آبان.....
۱۷	۶۶	۰	۶	۸۱	۴/۳	۱۱/۲	آذر.....
۱۶	۱۴۲	۱	۱۲	۶۷	۴	۹/۸	دی.....
۱۵	۱۱۳	۱	۱۷	۷۱	۳/۲	۹/۴	بهمن.....
۲۷	۱۸۳	۲	۲	۵۵	۵	۱۴/۲	اسفند.....

۱-۶ - اطلاعات هواشناسی شهرهای استان برحسب ماه: ۱۴۰۱ (دنباله)

شهر مشکین شهر					ماه
دمای هوا (درجه سلسیوس)					
پایین ترین کمینه	بالاترین بیشینه	میانگین	میانگین کمینه	میانگین بیشینه	
-۸	۲۷/۴	۹	۴/۳	۱۳/۶	فروردین .....
۴	۲۳	۱۲/۳	۸/۳	۱۶/۳	اردیبهشت .....
۶	۳۲/۲	۱۹/۴	۱۳/۶	۲۵/۲	خرداد .....
۱۱	۳۲	۲۲/۱	۱۶/۴	۲۷/۹	تیر .....
۱۴	۳۱/۸	۲۲/۲	۱۶/۹	۲۷/۶	مرداد .....
۱۰/۸	۳۳/۵	۲۱/۱	۱۵	۲۷/۲	شهریور .....
۴	۳۰/۴	۱۶/۳	۱۱/۲	۲۱/۴	مهر .....
-۱	۱۹/۴	۸/۶	۴/۸	۱۲/۴	آبان .....
-۵/۶	۱۷	۴/۲	۱/۳	۷/۲	آذر .....
-۱۱	۱۰	-۰/۱	-۳/۷	۳/۶	دی .....
-۹/۲	۸/۴	-۱/۲	-۴/۴	۲	بهمن .....
-۷	۱۹	۸/۴	۴/۲	۱۲/۶	اسفند .....

شهر مشکین شهر							ماه
حداکثر سرعت وزش باد (متر بر ثانیه)	ساعات آفتابی (ساعت)	تعداد روزهای همراه با گرد و غبار	تعداد روزهای یخبندان	رطوبت نسبی (درصد)	حداکثر بارندگی در یک روز (میلی متر)	بارندگی ماهانه (میلی متر)	
۲۸	۱۸۵	۲	۸	۵۳	۱۳	۲۷/۸	فروردین .....
۱۲	۱۶۱	۲	۰	۷۲	۴۱	۱۵۸/۵	اردیبهشت .....
۱۴	۳۱۵	۰	۰	۵۱	۸	۱۵/۴	خرداد .....
۹	۳۵۷	۰	۰	۴۷	۰/۴	۰/۴	تیر .....
۹	۲۸۱	۰	۰	۵۴	۵	۵/۸	مرداد .....
۱۵	۲۷۸	۰	۰	۴۵	۱۰/۴	۱۲/۲	شهریور .....
۱۵	۲۲۱	۰	۰	۵۵	۵/۴	۱۱/۷	مهر .....
۱۱	۱۵۱	۰	۲	۶۲	۹	۱۳/۴	آبان .....
۱۴	۱۰۸	۰	۱۴	۶۵	۸	۱۸/۵	آذر .....
۱۰	۱۷۰	۰	۲۷	۶۰	۷	۱۷/۵	دی .....
۱۶	۱۴۷	۰	۲۵	۵۹	۴	۱۳/۸	بهمن .....
۳۰	۱۹۹	۱	۲	۵۰	۱۰	۲۲/۸	اسفند .....





۱-۶ - اطلاعات هواشناسی شهرهای استان برحسب ماه: ۱۴۰۱ (دنباله)

شهر نمین					ماه
دمای هوا (درجه سلسیوس)					
پایین ترین کمینه	بالاترین بیشینه	میانگین	میانگین کمینه	میانگین بیشینه	
-۸	۲۷/۸	۸/۴	۲/۶	۱۴/۱	فروردین .....
۲/۶	۲۳/۷	۱۱/۳	۷	۱۵/۶	اردیبهشت .....
۵/۳	۳۲/۵	۱۷/۱	۱۱/۵	۲۲/۸	خرداد .....
۹/۹	۳۰/۳	۱۸/۹	۱۴/۱	۲۳/۸	تیر .....
۱۱/۴	۲۸/۵	۱۹/۲	۱۴/۹	۲۳/۵	مرداد .....
۹/۸	۳۲/۵	۱۸/۷	۱۳/۴	۲۴/۱	شهریور .....
۴/۲	۳۱/۳	۱۵/۳	۱۰/۳	۲۰/۳	مهر .....
-۱/۶	۱۸/۳	۸/۱	۳/۷	۱۲/۴	آبان .....
-۵/۱	۱۷/۶	۴/۱	۰/۵	۷/۷	آذر .....
-۱۰/۷	۱۲/۷	۰/۱	-۴/۱	۴/۳	دی .....
-۱۱/۸	۹/۵	-۱/۶	-۵/۵	۲/۲	بهمن .....
-۹/۳	۱۹	۷/۶	۲/۴	۱۲/۸	اسفند .....

شهر نمین							ماه
حداکثر سرعت وزش باد (متر بر ثانیه)	ساعات آفتابی (ساعت)	تعداد روزهای همراه با گرد و غبار	تعداد روزهای یخبندان	رطوبت نسبی (درصد)	حداکثر بارندگی در یک روز (میلی متر)	بارندگی ماهانه (میلی متر)	
۲۳	۱۸۷	۴	۱۰	۵۶	۱۱	۳۱/۷	فروردین .....
۲۴	۱۶۰	۳	۰	۷۷	۲۲	۵۹/۷	اردیبهشت .....
۲۱	۲۸۳	۱	۰	۵۹	۵	۶/۳	خرداد .....
۱۸	۳۲۸	۰	۰	۵۴	۳	۳/۴	تیر .....
۱۷	۲۶۷	۰	۰	۶۱	۰/۳	۰/۸	مرداد .....
۱۸	۲۶۹	۰	۰	۵۷	۲	۴/۳	شهریور .....
۱۷	۱۹۱	۱	۰	۶۷	۱۷	۲۵/۴	مهر .....
۱۴	۱۶۷	۰	۲	۷۳	۸	۱۵/۴	آبان .....
۱۵	۱۴۰	۰	۱۴	۷۲	۳/۲	۶/۱	آذر .....
۱۶	۱۶۱	۱	۲۹	۷۰	۹	۳۰/۲	دی .....
۱۹	۱۴۹	۰	۲۸	۶۹	۲	۵/۳	بهمن .....
۲۹	۱۸۴	۱	۶	۵۴	۱۶	۲۹/۸	اسفند .....

۱-۶ - اطلاعات هواشناسی شهرهای استان برحسب ماه: ۱۴۰۱ (دنباله)

شهر نیر					ماه
دمای هوا (درجه سلسیوس)					
پایین ترین کمینه	بالا ترین بیشینه	میانگین	میانگین کمینه	میانگین بیشینه	
-۹/۱	۲۶/۲	۸/۲	۱/۷	۱۴/۷	فروردین.....
۰	۲۵/۵	۱۱/۹	۵/۸	۱۷/۹	اردیبهشت.....
۱/۴	۳۲/۲	۱۷/۳	۹	۲۵/۹	خرداد.....
۳/۴	۳۵/۴	۱۸/۹	۱۰	۲۷/۸	تیر.....
۷/۶	۳۴/۳	۱۹/۹	۱۲/۱	۲۷/۵	مرداد.....
۵/۴	۳۳/۵	۱۸/۶	۹/۹	۲۷/۴	شهریور.....
۲/۸	۳۱	۱۵/۴	۷/۸	۲۳	مهر.....
-۳/۳	۱۹	۸	۲/۷	۱۳/۳	آبان.....
-۷/۴	۱۶/۲	۳/۲	-۰/۸	۷/۳	آذر.....
-۱۹	۱۰/۲	-۱/۹	-۶/۹	۳	دی.....
-۱۵/۳	۶/۸	-۲/۸	-۷	۱/۵	بهمن.....
-۱۱/۹	۱۹/۹	۷/۱	۱/۹	۱۲/۴	اسفند.....

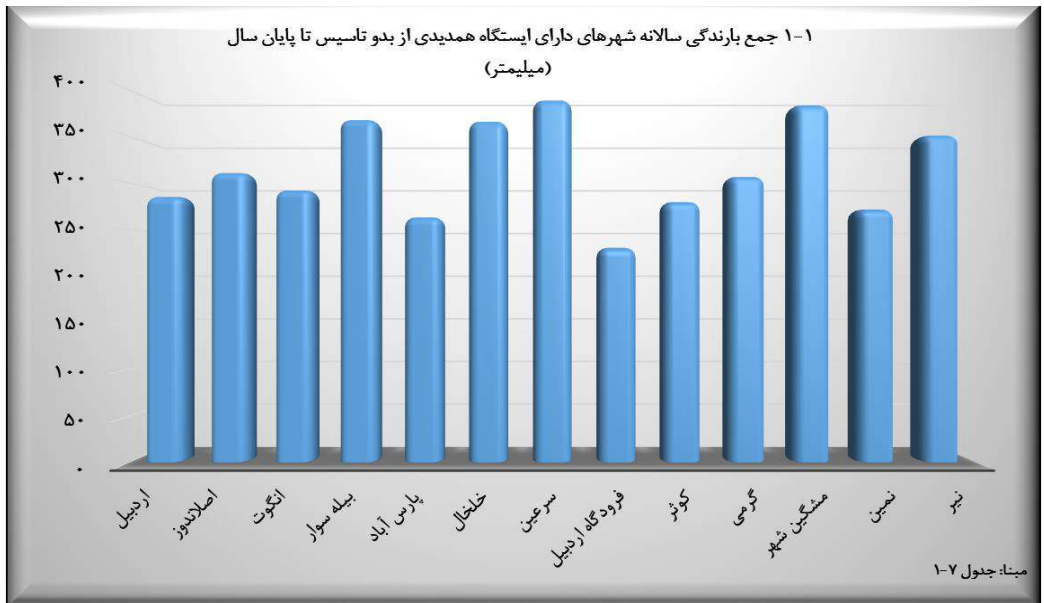
شهر نیر							ماه
حداکثر سرعت وزش باد (متر بر ثانیه)	ساعات آفتابی (ساعت)	تعداد روزهای همراه با گرد و غبار	تعداد روزهای یخبندان	رطوبت نسبی (درصد)	حداکثر بارندگی در یک روز (میلی متر)	بارندگی ماهانه (میلی متر)	
۲۷	۲۰۲	۴	۱۳	۵۴	۹	۲۳	فروردین.....
۲۰	۱۹۷	۶	۱	۷۱	۱۳	۶۹/۸	اردیبهشت.....
۲۲	۳۱۹	۹	۰	۵۷	۲/۳	۷/۶	خرداد.....
۱۶	۳۶۰	۱	۰	۵۵	۰/۸	۱/۳	تیر.....
۱۴	۳۰۴	۰	۰	۶۱	۰/۹	۳/۳	مرداد.....
۲۰	۳۰۲	۱	۰	۴۹	۰/۶	۱/۸	شهریور.....
۱۹	۲۳۹	۵	۰	۵۸	۲۵	۳۲/۱	مهر.....
۱۹	۱۷۵	۰	۸	۶۷	۱۲/۲	۱۵/۶	آبان.....
۲۰	۱۱۸	۰	۱۹	۷۵	۵	۱۱/۱	آذر.....
۲۱	۱۶۶	۰	۳۰	۷۱	۱۷	۳۱/۹	دی.....
۳۰	۱۷۹	۰	۲۸	۷۰	۲/۵	۶/۷	بهمن.....
۳۰	۲۱۰	۳	۷	۵۸	۱۳	۴۳/۱	اسفند.....

(۱) شهرستان اصلاندوز فاقد ایستگاه هواشناسی از نوع سینوپتیک می باشد و ایستگاه موجود فقط از نوع باران سنج می باشد.  
 (۲) بارش رخ نداده است.  
 (۳) ایستگاه از نوع خودکار بوده و قادر به اندازه گیری ساعت آفتابی و روزهای گرد و غبار نمی باشد.  
 مأخذ- اداره کل هواشناسی استان اردبیل.

۱-۷- جمع بارندگی سالانه شهرهای دارای ایستگاه همدیدی از بدو تاسیس تا پایان سال: ۱۴۰۱ (میلی متر)

شهر	بیشینه	کمینه	میانگین
اردبیل .....	۴۸۹/۱	۱۷۷/۵	۲۸۷
اصلاندوز .....	۴۴۸/۵	۱۹۵	۳۱۳
انگوت .....	۴۲۶/۱	۱۶۵/۷	۲۹۴/۰
بيله سوار .....	۵۳۳/۵	۲۲۰/۲	۳۷۰/۶
پارس آباد .....	۳۸۶/۵	۱۱۰/۹	۲۶۴/۴
خلخال .....	۵۶۵/۷	۲۵۴/۹	۳۶۸/۸
سرعین .....	۵۸۴/۲	۲۸۸/۶	۳۹۱/۹
فرودگاه اردبیل .....	۳۰۹/۵	۱۷۷/۵	۲۳۱/۱
کوثر .....	۴۰۰/۹	۲۰۲/۸	۲۸۱/۱
گرمی .....	۴۸۴/۱	۱۸۵/۳	۳۰۸/۷
مشکین شهر .....	۵۲۷/۶	۲۷۷/۲	۳۸۶/۶
نمین .....	۳۶۹/۰	۱۹۰/۸	۲۷۳/۱
نیر .....	۴۵۹/۳	۲۴۷/۳	۳۵۳/۷

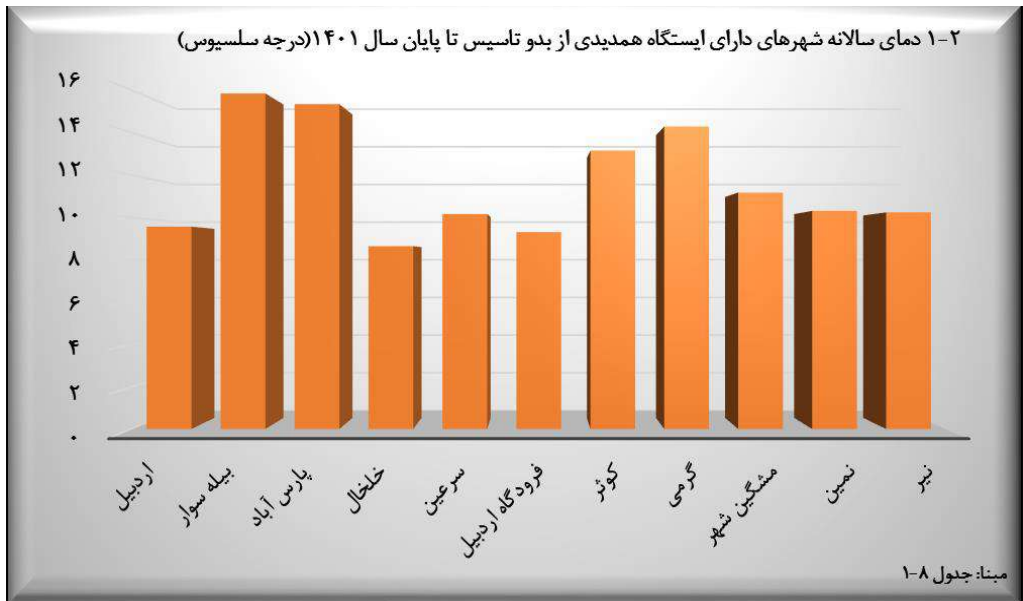
مأخذ- اداره کل هواشناسی استان اردبیل.



۱-۸- دمای سالانه شهرهای دارای ایستگاه همدیدی از بدو تاسیس تا پایان سال: ۱۴۰۱ (درجه سلسیوس)

شهر	میانگین بیشینه	میانگین کمینه	میانگین	بالاترین بیشینه	پایین ترین کمینه
اردبیل .....	۱۵/۷	۳/۴	۹/۶	۴۰/۴	-۳۳/۸
اصلاندوز <sup>(۱)</sup> .....	...	...	...	...	...
انگوت <sup>(۱)</sup> .....	...	...	...	...	...
بيله سوار .....	۲۰/۹	۱۰/۸	۱۵/۹	۴۲/۴	-۱۵/۲
پارس آباد .....	۲۰/۸	۹/۹	۱۵/۴	۴۴/۰	-۱۵/۰
خلخال .....	۱۴/۹	۲/۴	۸/۶	۳۶/۹	-۳۱/۵
سرعین .....	۱۵/۴	۴/۹	۱۰/۲	۳۹/۰	-۲۲/۶
فرودگاه اردبیل .....	۱۶/۱	۲/۵	۹/۳	۴۰/۶	-۳۳/۸
کوثر .....	۲۰/۹	۵/۶	۱۳/۲	۴۳/۵	-۲۸/۶
گرمی .....	۱۸/۴	۱۰/۲	۱۴/۳	۴۰/۵	-۱۳/۸
مشکین شهر .....	۱۵/۷	۶/۶	۱۱/۲	۳۸/۵	-۱۸/۴
نمین .....	۱۵/۰	۵/۷	۱۰/۳	۳۹/۸	-۱۹/۲
نیر .....	۱۶/۳	۴/۰	۱۰/۲	۳۸/۷	-۲۶/۲

(۱) توضیح اینکه ایستگاه اصلاندوز و انگوت در سال ۱۴۰۱ از نوع ایستگاه بارانسنجی بوده و قادر به اندازه گیری دما نمی باشد. مأخذ- اداره کل هواشناسی استان اردبیل.







فصل دوم:

محیط زیست

سالنامه آماری استان اردبیل





## مقدمه

محیط زیست عبارت است از مجموعه‌ای از عوامل فیزیکی خارجی و موجودات زنده که با هم در کنش هستند و بر رشد و نمو و رفتار موجودات تأثیر می‌گذارند. بنابراین محیط زیست چیزی فراتر از مجموعه عوامل طبیعی، زیستی و غیرزیستی بوده و تعامل میان انسان و طبیعت را نیز شامل می‌شود. با توجه به اینکه حفاظت از محیط زیست در قرن بیست و یکم به عنوان یکی از هشت هدف توسعه هزاره و یکی از سه رکن توسعه پایدار (پایداری زیست محیطی، پایداری اقتصادی و پایداری اجتماعی) شناخته می‌شود و نیز اهمیت روز افزون این امر و تاثیراتی که بر سایر فعالیت‌های اقتصادی و اجتماعی دارد، از سال ۱۳۹۲ فصلی مستقل در سالنامه آماری کشور تحت عنوان «آمارهای محیط زیست» به این موضوع اختصاص داده شده است.

در تهیه و تنظیم اطلاعات این فصل آمار و اطلاعات اداره کل منابع طبیعی و آبخیزداری، اداره کل محیط زیست، شرکت خدمات حمایتی کشاورزی، شرکت آب و فاضلاب و شهرداری‌های استان استفاده شده است.

آمار و اطلاعات ارائه شده در این فصل شامل آمارهایی در زمینه مساحت عرصه‌های جنگلی، پارک‌های جنگلی طبیعی، فضا‌های سبز، ذخیره گاه‌های جنگلی، پارامترهای فیزیکی و شیمیایی آب رودخانه‌های استان، کود شیمیایی، سموم فروخته شده، فعالیت‌های مربوط به آبخیزداری، تولید فرآورده‌های چوبی و انشعابات و

حجم فاضلاب شهری می‌باشد که توسط دستگاه‌های ذی‌ربط به روش ثبتي تهیه می‌گردد. اطلاعات مربوط به انشعابات و حجم فاضلاب شهری و ... از اداره کل آب و فاضلاب استان دریافت گردید. ذکر این نکته ضروری است که دو اداره آب و فاضلاب شهری و روستایی در سال ۱۳۹۸ با هم ادغام و اداره آب و فاضلاب استان تشکیل گردید.

اداره کل منابع طبیعی استان، از ابتدا در اداره کشاورزی استان تحت عنوان منطقه جنگل بانی و در سطح شهرستان‌ها شعبه جنگل بانی و در سطوح بخش و پایین تر به پست جنگل بانی نامیده می‌شد. با تشکیل بنگاه جنگل بانی، سرچنگلداری کل ایجاد شد که این اولین گام در جهت جداسازی امور جنگل از امور کشاورزی بود. آمار و اطلاعات مربوط به چنگلداری، میزان تولید فرآورده‌های جنگلی، فعالیت‌های مربوط به آبخیزداری از سال ۱۳۸۰ در این بخش ارائه شده است.

## محیط زیست

اطلاعات مربوط به محیط زیست در مورد اندازه گیری پارامترهای فیزیکی و شیمیایی آب رودخانه‌های مهم استان می‌باشد. این سازمان از بدو تاسیس کانون شکار نام داشت و از سال ۱۳۴۶ تحت عنوان سازمان شکاربانی و نظارت و صید بوده است و در سال ۱۳۵۰ به سازمان محیط زیست تغییر نام یافت.



شوند. به طور کلی فرسایش خاک پدیده‌ای طبیعی است که به وسیله عواملی چون باد، رواناب‌های سطحی و تغییرات دما انجام می‌گیرد. با این حال، فعالیت‌های انسان از جمله زراعت مفرط، آبیاری زمین‌های زراعی، محصولات تک‌کشتی، چرای بیش از حد دام‌ها در مراتع، جنگل‌زدایی و بیابان‌زایی باعث از بین رفتن تعادل موجود میان روند ایجاد و تخریب خاک، و در نهایت آلودگی آن می‌شوند.

### هوا

آلودگی هوا عبارت است از ورود مستقیم یا غیرمستقیم هر عنصری توسط انسان که احتمال ایجاد اثرات نامطلوب بر سلامتی انسان و محیط زیست را داشته باشد.

اطلاعات این فصل شامل آمارهای مربوط به انواع منابع طبیعی و آثار طبیعی، جنگل‌ها، مراتع و پدیده‌های بیابانی، میزان توزیع کود شیمیایی و فروش سموم و فعالیت‌های مرتبط با فاضلاب شهری می‌باشد.

در تهیه آمارهای این فصل همچنین از آمار ارائه شده توسط

« اداره کل محیط زیست استان»، « اداره کل منابع طبیعی و آبخیزداری استان»، « سازمان جهاد کشاورزی استان»، «شرکت آب و فاضلاب استان»، « اداره کل صنعت، معدن و تجارت استان» و « شرکت شهرک‌های صنعتی استان» نیز استفاده شده است.

شرکت سهامی پخش کود شیمیایی و تولید سم در سال ۱۳۴۷ در استان تاسیس شد و از سال ۱۳۷۳ با شرکت سهامی تهیه و تولید بذر و نهال ادغام گردید و به نام شرکت سهامی خدمات حمایتی کشاورزی در استان فعالیت می‌نماید.

سری زمانی ارائه شده توسط اداره ذی ربط نسبت به آمارهای موجود در آمارنامه های گذشته تجدیدنظر شده است.

محیط زیست طبیعی به صورت‌های مختلف تحت تأثیر فعالیت‌های انسان قرار گرفته است که این تأثیرات به تفکیک سه عامل تشکیل دهنده محیط زیست طبیعی به صورت زیر می‌باشد:

### آب

مهم‌ترین تأثیرات فعالیت‌های انسان بر روی آب‌ها در سه مورد خلاصه می‌شود: مصرف بیش از حد آب، از بین رفتن منابع آب و آلودگی آب‌های سطحی و زیرزمینی.

کیفیت آب‌ها نیز بحران دیگری است که برخی کشورها در پیش رو دارند. میزان آلودگی آب‌ها و روند افزایش آن در بسیاری نقاط کره زمین بسیار نگران‌کننده می‌باشد. سفره‌های آب‌های زیرزمینی و رودها و دریاچه‌ها منابع مهم تأمین آب شیرین هستند که به طور مستقیم در معرض آلودگی توسط فعالیت‌های انسان قرار دارند.

خاک مهم‌ترین آثار فعالیت‌های انسان بر خاک عبارتند از مسمومیت و فرسایش که موجب تخریب و کاهش توان زمین‌های زراعی می‌

**تعاریف و مفاهیم**

**پارک ملی:** محدوده‌ای از منابع طبیعی کشور اعم از جنگل و مرتع و بیشه‌های طبیعی و اراضی جنگلی و دشت و آب و کوهستان که نمایانگر نمونه‌های برجسته‌ای از مظاهر طبیعی ایران است و به منظور حفظ همیشگی وضع زندگی و طبیعی آن و همچنین ایجاد محیط مناسب برای تکثیر و پرورش جانوران وحشی و رشد رستنی‌ها در شرایط کاملا طبیعی تحت حفاظت قرار می‌گیرد.

**پناهگاه حیات وحش:** محدوده‌ای از منابع طبیعی کشور اعم از جنگل و مرتع و بیشه‌های طبیعی و اراضی جنگلی و دشت و آب و کوهستان که دارای زیستگاه طبیعی نمونه و شرایط اقلیمی خاصی برای جانوران وحشی بوده و به منظور حفظ و یا احیای این زیستگاه‌ها تحت حفاظت قرار می‌گیرد.

**منطقه حفاظت شده:** محدوده‌ای از منابع طبیعی کشور اعم از جنگل و مرتع و بیشه‌های طبیعی و اراضی جنگلی و دشت و آب و کوهستان که از لحاظ ضرورت حفظ و تکثیر نسل جانوران وحشی یا حفظ و یا احیای رستنی‌ها و وضع طبیعی آن دارای اهمیت خاصی بوده و تحت حفاظت قرار می‌گیرد.

**آثار طبیعی ملی:** پدیده‌های نمونه و نادر گیاهی یا حیوانی، اشکال یا مناظر کم نظیر و کیفیت‌های ویژه طبیعی زمین یا درخت کهنسال یادگار تاریخی است که با منظور داشتن محدوده متناسبی تحت حفاظت قرار می‌گیرد.

**جنگل:** زمینی اعم از خشکی و آبی که به‌طور عمده از درخت و درختچه همراه با سایر رستنی‌های خشبی و علفی خودرو پوشیده است، مشروط به آنکه مساحت آن کمتر از نیم هکتار و تاج پوشش درختی آن به‌طور طبیعی کمتر از پنج درصد نباشد.

**مرتع:** زمینی اعم از کوه، دامنه یا زمین مسطح که در فصل چرا، دارای پوششی از نباتات علوفه‌ای خودرو بوده و با توجه به سابقه چرا به‌طور عرفی مرتع شناخته می‌شود. اراضی آیش هرچند دارای پوشش علوفه‌ای خودرو هستند، مرتع شناخته نمی‌شوند. تراکم تاج پوشش در مراتع متراکم بیش از ۵۰ درصد، در مراتع نیمه‌متراکم ۲۵ تا ۵۰ درصد و در مراتع کم‌تراکم ۵ تا ۲۵ درصد است.

**پدیده بیابانی:** مناطق بیابانی که به صورت کویر، تپه‌های ماسه‌ای، پهنه‌های ماسه‌ای، دق‌های رسی، اراضی شور و نم‌زار و اراضی کم پوشش و بیرون‌زدگی سنگی طبقه بندی می‌شود.

**جنگل کاری:** کاشت انواع گونه‌های درختان جنگلی که به منظور احیا، بازسازی و توسعه جنگل در اراضی ملی کشور با شیوه‌های فنی مناسب و اصول علمی پذیرفته شده انجام می‌شود.

**فضای سبز:** فضای سبزی که بخش عمده آن از گیاه پوشیده شده و دارای بازدهی اکولوژیکی و یا اجتماعی باشد

**پارک جنگلی:** پارکی که بخش عمده آن از درخت و درختچه تشکیل شده و به دلیل موقعیت مکانی مناسب، قابلیت‌های طبیعی و یا انسان ساخت، برای تامین هدف‌های تفریحی، زیست محیطی،

تهیه می‌شود.

**چوب الواری:** چوب بریده شده چهارتراش و مکعبی شکلی به طول ۲۶۰ الی ۲۸۰ و با قطع عرضی ۱۲ الی ۱۶ در ۳۰ الی ۳۴ سانتی‌متر است.

**چوب تیری:** چوب درختی است که قطر برابر سینه آن از ۸ سانتی‌متر کمتر نباشد و از ۳۰ سانتی‌متر تجاوز نکند.

**چوب تونلی:** شاخه‌های گردی به طول تقریباً ۲ متر که قطر میانه آن بین ۶ تا ۲۰ سانتی‌متر متغیر است و اغلب در معادن مصرف می‌شود.

**چوب لارده:** ضایعات حاصل از چوب‌آلات که به ابعاد و طول‌های مختلف است.

**چوب کاتین:** چوب‌های گردی که قطر آن بین ۲۰ تا ۴۰ سانتی‌متر و طول آن حدود ۱/۵ تا ۲ متر است و قابلیت تبدیل به چوب الواری را ندارد.

**هیزم:** قطعات مازاد حاصل از عملیات بهره‌برداری و جنگلداری که امکان تهیه هیچ‌گونه چوب ابعاددار مانند، گرده‌بینه و ... از آن نباشد.

**بوته کاری:** عملیاتی است که به منظور اصلاح و احیا مراتعی که با کمبود آب مواجه است و نمی‌توان بذر گیاه را در بستر اصلی آن کشت کرد، انجام می‌شود. در این عملیات، نهال گیاهان بوته‌ای در عرصه مورد عمل کشت می‌شود. این روش ممکن است در بسترهای طبیعی (بدون آنکه سطح خاک و پوشش موجود دستخوش تغییر شود) و یا در بسترهای آماده شده (با ایجاد شیار یا چاله‌های فاصله‌دار) انجام شود و پس از پر کردن اطراف ریشه نهال با خاک، نسبت به آبیاری آن اقدام می‌شود.

حفاظتی، گردشگری و تفریحی مدیریت، و با توجه به ظرفیت بُرد آن مورد استفاده عموم قرار می‌گیرد.

**پارک جنگلی طبیعی:** پارک جنگلی که از درخت و درختچه خودرو همراه با سایر رستنی‌های خشبی و علفی پوشیده شده و منشاء طبیعی دارد و انسان در ایجاد اولیه آن نقشی نداشته است. **ذخیره‌گاه جنگلی:** به قطعات جنگلی که رویشگاه طبیعی توده‌های خالص گونه‌های جنگلی است اطلاق می‌شود و به ترتیب اولویت، گونه‌های در حال انقراض، نادر، تحت تهدید و دیگر گونه‌های بومی را در بر می‌گیرد.

**کود شیمیایی:** هر نوع مواد شیمیایی که جهت تقویت خاک و بالا بردن حاصلخیزی آن از نظر کیفی و کمی استفاده شده و موجب افزایش عملکرد محصول می‌شود مانند ازت، فسفر، پتاس، منیزیم، کلسیم، آهن، روی، مس، منگنز و ...

**سموم کشاورزی:** هرگونه ماده یا مخلوطی از مواد مورد نیاز برای جلوگیری، از بین بردن یا کنترل آفات، گونه‌های ناخواسته گیاهان یا حیوانات، که باعث ایجاد آسیب در تولید یا فرآوری، ذخیره سازی، حمل و نقل و ... است.

**طرح جنگلداری:** سند مدونی است مصوب سازمان جنگل‌ها، مراتع و آبخیزداری کشور که برای هر قطعه از جنگل دارای برنامه اجرایی شامل عملیات بهره‌برداری یا قطع درخت، پرورش جنگل، جاده سازی، نهال کاری و ... در راستای اعمال مدیریت صحیح جنگل و متناسب با شرایط اقتصادی و اجتماعی منطقه باشد.

**گرده بینه:** قسمتی از تنه درخت، که تقریباً استوانه‌ای شکل است و از آن انواع چوب یا روکش

و غیر جنسی و تولید گیاه مورد استفاده قرار می‌گیرد.

**دیم زارهای کم‌بازده:** آن دسته از مراتعی که در اثر بهره‌برداری یا چرای بی‌رویه در اطراف روستاها یا پس از تغییر کاربری به زراعت دیم، به دلیل عدم بازده تولید مورد نیاز، متروکه یا رها شده است. معمولاً در این مناطق با ایجاد پوشش گیاهی دائمی به منظور حفظ خاک، اقدامات اصلاحی لازم به عمل می‌آید.

**ممیزی مراتع:** به کلیه اقداماتی گفته می‌شود که منجر به شناسایی و تعیین صلاحیت دامداران ذی حق در عرصه مراتع می‌شود.

**تنسيق مراتع:** مجموعه عملیاتی که سبب تفکیک سامان‌های عرفی در عرصه مراتع می‌شود.

**خزانه:** زمینی است که در آن بذر و قلمه و... گیاهان بصورت متراکم به منظور تولید نشاء یا نهال برای انتقال به زمین اصلی و یا پیوند زدن کاشته می‌شود.

**مالج‌پاشی:** عملیاتی است که به منظور تثبیت ماسه‌های روان در مناطق منشا برداشت یا ترانزیت تپه‌های ماسه‌ای با استفاده از مشتقات نفتی (مالج یا قیر معطر) انجام می‌شود.

**بادشکن:** موانع زنده‌ای (مانند چند ردیف درخت، درختچه و بوته) یا موانع غیرزنده‌ای (مانند چپر، دیوار، سرشاخه و...) است که به طور عمود نسبت به جهت باد غالب قرار می‌گیرد، به طوری که باد به سرعت معین به آن‌ها برخورد نموده، مقداری از سرعت و انرژی خود را از دست داده و مواد محموله به ترتیب ریزی و درشتی رسوب می‌کند

**حفاظت و قرق:** عبارت از انتخاب و اعلام مساحت مناطق و محدوده‌های دارای فرسایش

**کپه‌کاری:** عملیاتی است که با حفر چاله‌های کوچک و کاشت چند بذر در مراتع فقیر مناطق کوهستانی پرشیب، اقلیم‌های خشک تا نیمه‌مرطوب که دارای خاک‌های کم‌عمق تا نیمه‌عمیق، فاقد شوری و قلیایی زیاد و بافت متوسط باشد، به منظور اصلاح مراتع فقیر صورت می‌گیرد. این روش اصولاً با دست قابل اجرا بوده و کمتر از ماشین استفاده می‌شود.

**کودپاشی:** پراکندن کود در سطح مزرعه، باغات، جنگل‌ها و مراتع را کودپاشی گویند که با دست، ماشین آلات زمینی و هواپیما انجام پذیر است. کود پاشی به صورت مایع و جامد هم انجام می‌گیرد.

**ذخیره نزولات آسمانی:** به عملیات مکانیکی اطلاق می‌گردد که در شرایط خاصی از مراتع، برای فراهم نمودن زمینه مناسب، جهت نفوذ دادن آب حاصل از بارندگی در خاک و استفاده از این رطوبت اضافی برای تقویت پوشش گیاهی اعمال می‌گردد.

**آبشخور:** سازه ای فلزی، بتنی یا پلیمری است که برای آب دادن به دام در مرتع احداث می‌شود. **چاه مالداری:** چاهی که به منظور تأمین آب شرب دام حفر می‌شود و بسته به عمق آب زیرزمینی، ممکن است ۶ تا ۲۵ متر عمق داشته باشد.

**تلمبه بادی:** سازه ای برای استفاده از آب چاه مالداری است که در مناطقی با حداقل سرعت وزش باد ۳ متر بر ثانیه، نصب می‌شود.

**بذر:** هر عضوی از گیاه مانند دانه، قلمه، پیاز، غده‌های زیرزمینی و ساقه‌های زیرزمینی را اصطلاحاً بذر می‌گویند که به منظور تکثیر جنسی

زیاد و یا حساس به فرسایش است.

**مدیریت هرزآب:** مجموعه اقداماتی است که به منظور کنترل و استفاده از رواناب‌های سطحی ناشی از بارندگیها در جهت احیای پوشش گیاهی مناطق بیابانی انجام می‌شود.

**انشعاب فاضلاب:** آن بخش از لوله فرعی فاضلاب که مقطع آن متناسب با سیفون یا ظرفیت قراردادی باشد و فاضلاب مشترک را از محل سیفون (نقطه تحویل) به خط اختصاصی و یا شبکه عمومی جمع‌آوری فاضلاب منتقل نماید.

**مشترک آب و فاضلاب:** مصرف‌کننده‌ای است که با یک عرضه‌کننده آب و فاضلاب برای یک دوران ثابت طبق مقررات کاربری دارای یک پیمان بوده و انشعاب یا انشعابات مورد تقاضایش برقرار شده است.

**انشعاب آب و فاضلاب مصارف خانگی:** انشعابی که صرفاً در حدود مصارف متعارف آب شرب و بهداشتی یا دفع فاضلاب خانگی در واحدهای مسکونی دایر می‌شود. (واحد مسکونی عبارت است از مکانی برای زندگی که به تشخیص شرکت، حداقل دارای یک اتاق، یک آشپزخانه و یک سرویس بوده و ورودی آن مستقل یا مرتبط با راهروی اشتراکی باشد).

**شبکه عمومی جمع‌آوری و انتقال فاضلاب:** تمامی تاسیسات و تجهیزات مربوط به جمع‌آوری و انتقال فاضلاب، از قبیل جمع‌آوری‌کننده‌های اصلی تا محل تصفیه‌خانه و تلمبه‌خانه‌های فاضلاب

شهری و شبکه‌های فرعی عمومی که تمامی آن متعلق به شرکت های آب و فاضلاب است و خطوط انتقال فاضلاب خطوطی هستند که به تصفیه‌خانه فاضلاب منتهی می‌شوند.

**فاضلاب شهری:** به آب حاصل مصرف توسط یک جامعه گفته می‌شود که ناشی از فعالیت‌های خانگی، مسکونی، عمومی و تجاری بوده و آلاینده‌های فیزیکی، شیمیایی آن به میزانی است که استفاده مجدد از آن را دچار مشکل می‌کند. **خدمات فاضلاب:** عبارت است از فراهم نمودن امکان تخلیه و دفع فاضلاب به شبکه جمع‌آوری عمومی فاضلاب به تناسب مصرف آب و ظرفیت مقرر و مشخصات توافق شده در قرارداد برقراری انشعاب فاضلاب اعم از این که مشترک از این ظرفیت استفاده نماید یا ننماید.

**تصفیه و دفع فاضلاب:** عبارت از تمامی عملیات مربوط به بهره‌برداری از تاسیسات و تجهیزات مرتبط با تصفیه و دفع پساب از قبیل تصفیه‌خانه‌ها و تلمبه‌خانه‌ها و انواع تاسیسات کلرزنی، کانال‌ها و یا خطوط انتقال پساب می‌باشد.

**شهرک صنعتی:** شهرکی است دارای محدوده و مساحت معین، برای استقرار مجموعه‌ای از واحدهای صنعتی و پژوهشی و فناوری و خدمات پشتیبانی از قبیل طراحی مهندسی، آموزشی، اطلاع‌رسانی، مشاوره‌ای، بازرگانی که تمام یا پاره‌ای از امکانات زیربنایی و خدمات ضروری با توجه به نوع و وسعت شهرک و ترکیب فعالیت‌ها در آن ایجاد می‌شود.

**گزیده اطلاعات**

در سال ۱۴۰۱، مساحت جنگل های استان ۶۹۵۴۳ هکتار که سهم مساحت ذخیره گاه های جنگلی ۴۱۱۴۷ هکتار بوده است.

در سال ۱۴۰۱، ۱۰۵۲۵۳ تن کود شیمیایی توزیع شده که اوره با ۸۷۶۸۸ تن بیشترین سهم را داشته است. شهرستان پارس آباد با توزیع ۳۰۵۴۳ تن کود شیمیایی بیشترین سهم را در بین شهرستان های استان داشته است. میزان سموم توزیع شده نیز در این سال ۱۰۳۲۲۶۸ کیلوگرم بوده است که سهم حشره کش ها با ۳۸۱۸۷۰ کیلوگرم بیشتر از بقیه بوده است.

در سال ۱۴۰۱ در کل ۴ مورد آتش سوزی در جنگل ها و مراتع وجود داشته که ۳ هکتار از مراتع و ۱/۹۲ هکتار از جنگل ها را مورد حریق قرار داده اند. در این سال، میزان تولید فرآورده های چوبی از جنگل ها شامل ۶۸۸۲ کیلوگرم زغال بوده است.

در سال ۱۴۰۱، پوشش انشعاب فاضلاب شهری در کل استان شامل ۳۱ شهر دارای تاسیسات آب شرب و ۱۰ شهر دارای انشعاب فاضلاب بوده است. در این سال، تعداد ۷ تصفیه خانه فاضلاب در کل استان وجود داشته است و تعداد کل مشترکان فاضلاب شهری ۲۰۷۵۵۹ بوده که

۱۸۵۱۲۷ مشترک آن خانگی بوده اند. جمعیت تحت پوشش خدمات جمع آوری و دفع بهداشتی فاضلاب شهری در سال ۱۴۰۱ در کل استان ۵۸ درصد بوده است. متوسط حجم فاضلاب جمع آوری شده نقاط شهری در نقاط شهری استان ۱۱۹۲۶۶ مترمکعب در روز و متوسط حجم فاضلاب تصفیه شده ۱۰۲۵۳۷ مترمکعب در روز بوده است.



۲-۱- تعداد و مساحت مناطق تحت مدیریت سازمان حفاظت محیط زیست در پایان اسفند ۱۴۰۱ (هکتار)

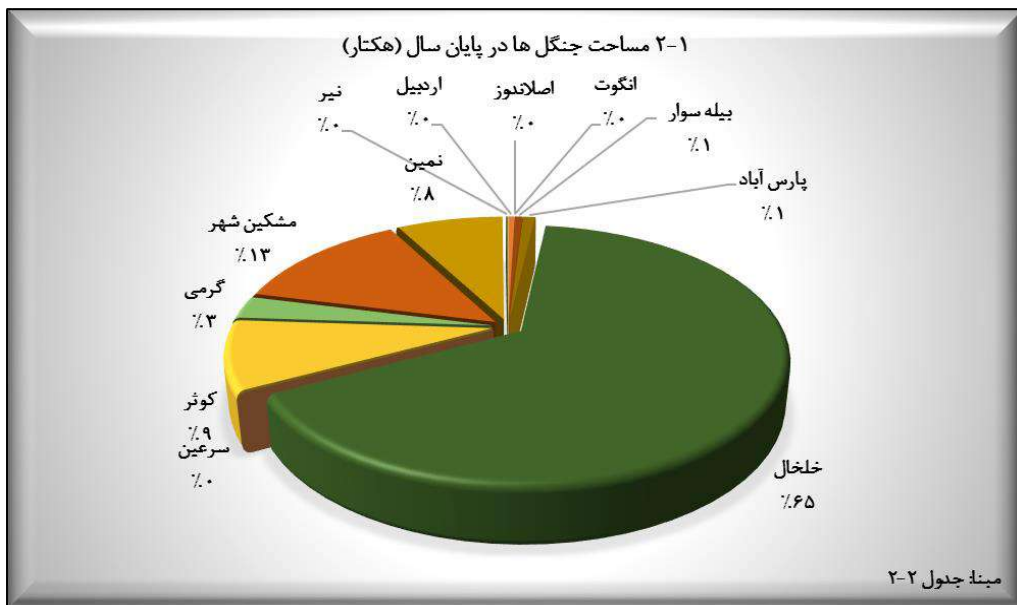
پناهگاه حیات وحش		پارک ملی		جمع		شهرستان
مساحت	تعداد <sup>(۱)</sup>	مساحت	تعداد <sup>(۱)</sup>	مساحت	تعداد <sup>(۱)</sup>	
.	.	.	.	۱۷۴۴۶۴	۶	کل استان
.	.	.	.	۴۲۲۹	۱	اردبیل
.	.	.	.	۱۴۹۷۷	۱	اصلاندوز
.	.	.	.	.	.	انگوت
.	.	.	.	۲۰۲۶۳	۱	بیله سوار
.	.	.	.	.	.	پارس آباد
.	.	.	.	۹۴۹۸۹	۲	خلخال
.	.	.	.	۳۵۱۹	۱	سرعین
.	.	.	.	.	.	کوثر
.	.	.	.	.	.	گرمی
.	.	.	.	۳۶۴۲۸	۲	مشکین شهر
.	.	.	.	.	.	نمین
.	.	.	.	۵۹	۱	نیر

اثر طبیعی ملی		منطقه حفاظت شده		شهرستان
مساحت	تعداد <sup>(۱)</sup>	مساحت	تعداد <sup>(۱)</sup>	
۷۴۰۶	۲	۱۶۷۰۵۸	۴	کل استان
.	.	۴۲۲۹	۱	اردبیل
.	.	۱۴۹۷۷	۱	اصلاندوز
.	.	.	.	انگوت
.	.	۲۰۲۶۳	۱	بیله سوار
.	.	.	.	پارس آباد
۱۱۰۰	۱	۹۳۸۸۹	۱	خلخال
۳۵۱۹	۱	.	.	سرعین
.	.	.	.	کوثر
.	.	.	.	گرمی
۲۷۲۸	۱	۳۳۷۰۰	۱	مشکین شهر
.	.	.	.	نمین
۵۹	۱	.	.	نیر

(۱) اختلاف سرجمع برخی ستونها به این دلیل است که برخی از مناطق حفاظت شده و اثر طبیعی ملی به صورت مشترک در چند شهرستان واقع شده است.

ماخذ- اداره کل حفاظت محیط زیست استان اردبیل.





۲-۲- مساحت جنگل‌ها، مراتع، پدیده‌های بیابانی، جنگل کاری، پارک‌ها و ذخیره‌گاه‌های جنگلی در پایان سال ۱۴۰۱ (هکتار)

پدیده‌های بیابانی	مرتع			جنگل	شهرستان
	خوب (متراکم)	متوسط (نیمه متراکم)	فقیر (کم تراکم)		
۳۷۰	۲۶۵۰۰۰	۴۱۵۰۰۰	۲۲۲۴۰۰	۶۹۵۴۳	کل استان
.	۱۸۰۰۰	۳۴۲۴۰	۳۰۰۰۰	۳۲۹	اردبیل
.	.	۴۵۱۲۰	۸۰۰۰	.	اصلاندوز
.	.	.	.	.	انگوت
.	.	۷۸۷۷۰	۸۲۳۰	۳۸۲	بيله سوار
.	.	۱۲۰۰۰	۱۰۰۰	۶۱۶	پارس آباد
.	۸۱۹۰۰	۳۳۱۰۰	۲۵۰۰۰	۴۵۴۷۸	خلخال
.	۱۲۰۰۰	۴۰۰۰	۱۰۰۰	.	سرعین
.	۲۱۰۰۰	۳۵۰۰۰	۲۳۰۰۰	۶۰۷۸	کوثر
.	۱۵۰۰۰	۴۹۰۰۰	۲۴۹۰۰	۱۹۶۲	گرمی
.	۸۴۱۰۰	۹۵۹۰۰	۸۵۰۰۰	۹۲۰۰	مشکین شهر
۳۷۰	۱۰۰۰۰	۸۰۰۰	۷۰۰۰	۵۳۹۹	نمین
.	۲۳۰۰۰	۱۹۸۷۰	۹۲۷۰	۹۹	نیر

ذخیره‌گاه‌های جنگلی	پارک‌های جنگلی طبیعی	جنگل کاری			شهرستان
		توسعه فضای سبز	توسعه درختکاری	جنگل کاری و تجهیز پارک جنگلی	
۴۱۱۴۷	.	۹۹	.	۱۲۸۰	کل استان
.	.	۶۴	.	.	اردبیل
.	.	.	.	.	اصلاندوز
.	.	.	.	.	انگوت
.	.	.	.	۱۴	بيله سوار
.	.	.	.	۳۸۶	پارس آباد
۳۳۳۴۸	.	.	.	۳۳۲	خلخال
.	.	۷	.	.	سرعین
۳۹۱۹	.	.	.	۵۴	کوثر
۵۷۱	.	.	.	۲۴	گرمی
۲۰۰	.	۱۰	.	۵۰	مشکین شهر
۳۱۰۹	.	۱۸	.	۳۹۰	نمین
.	.	.	.	۳۰	نیر

ماخذ- اداره کل منابع طبیعی و آبخیزداری استان اردبیل.

۲-۳- توزیع کود شیمیایی دولتی بر حسب نوع (تن)

سولفات آمونیوم	نیتрат آمونیوم	فسفات آمونیوم	اوره	جمع	سال و شهرستان
۱۵۰۲	.	۶۰۹۲	۵۲۸۷۲	۱۰۲۵۸۰	..... ۱۳۸۵
.	.	۴۵۵۴	۳۶۵۸۶	۶۹۴۴۵	..... ۱۳۹۰
.	.	۱۱۵۸	۵۵۰۹۶	۶۳۶۹۶	..... ۱۳۹۵
۱۴۷	.	۲۰۵۶	۵۴۶۲۱	۶۷۳۹۸	..... ۱۳۹۷
۴۶۸	.	۲۳۶۱	۴۵۰۵۲	۶۰۶۹۲	..... ۱۳۹۸
۲۰۰	۲۰۰	.	۶۷۹۰۹	۷۱۰۲۳	..... ۱۳۹۹
.	.	۶۵۹	۶۵۰۷۲	۷۲۰۴۵	..... ۱۴۰۰
۱۵۰	.	۵۷۱	۸۷۶۸۸	۱۰۵۲۵۳	..... ۱۴۰۱
۳۲	.	۱۳۱	۱۴۲۲۴	۱۸۳۵۲	..... اردبیل
.	.	۲۴	۲۹۴۱	۳۸۱۵	..... اصلاندوز
.	.	.	۲۲۶۹	۲۵۹۶	..... انگوت
.	.	۱۰۰	۱۷۶۴۳	۲۰۰۹۵	..... بیله سوار
۱۰۰	.	۲۰۹	۲۵۴۲۲	۳۰۵۴۳	..... پارس آباد
.	.	.	۱۵۷۶	۱۷۴۶	..... خلخال
.	.	.	۱۵۴۴	۱۶۹۳	..... سرعین
.	.	.	۳۰۱۸	۳۸۹۳	..... کوثر
.	.	.	۴۸۴۵	۵۸۰۹	..... گرمی
۸	.	.	۶۳۸۳	۷۵۵۳	..... مشکین شهر
۱۰	.	۱۰۷	۵۱۰۲	۵۹۵۳	..... نمین
.	.	.	۲۷۲۱	۳۲۰۵	..... نیر



۲-۳- توزیع کود شیمیایی دولتی بر حسب نوع (دنباله) (تن)

سال و شهرستان	سوپرفسفات تریپل	سولفات پتاسیم	کلرور پتاسیم	میکرو المنت	سایر
..... ۱۳۸۵	۲۴۳۷۲	۳۴۵۷	۰	۸۳۱	۱۳۴۵۴
..... ۱۳۹۰	۲۰۲۹۳	۳۶۱۳	۰	۴۳۹۹	۰
..... ۱۳۹۵	۵۶۵۲	۱۷۸	۷۱۷	۸۹۵	۰
..... ۱۳۹۷	۸۹۱۵	۱۵۴۹	۰	۰	۱۱۰
..... ۱۳۹۸	۱۰۵۹۵	۲۲۱۶	۰	۰	۰
..... ۱۳۹۹	۲۱۶۲	۵۵۲	۰	۰	۰
..... ۱۴۰۰	۳۳۵۳	۱۷۴۴	۱۸۶	۰	۱۰۳۱
..... ۱۴۰۱ <sup>(۱)</sup>	۹۱۵۸	۱۸۹۸	۱۵۸۹	۰	۴۱۹۹
..... اردبیل	۲۳۹۹	۵۵۳	۲۵۴	۰	۷۵۹
..... اصلاندوز	۳۲۱	۵	۳۱۳	۰	۲۱۱
..... انگوت	۱۶۷	۵	۰	۰	۱۵۵
..... بيله سوار	۱۶۱۵	۳۰۳	۳۲	۰	۴۰۲
..... پارس آباد	۲۲۲۳	۳۵۸	۸۱۸	۰	۱۴۱۳
..... خلخال	۹۷	۱۸	۰	۰	۵۵
..... سرعین	۱۰۵	۱۲	۰	۰	۳۲
..... کوثر	۶۰۷	۱۴۳	۰	۰	۱۲۵
..... گرمی	۵۱۳	۵	۰	۰	۴۴۶
..... مشکین شهر	۵۸۶	۲۵۰	۹۴	۰	۲۳۲
..... نمین	۲۶۰	۱۹۳	۷۸	۰	۲۰۳
..... نیر	۲۶۵	۵۳	۰	۰	۱۶۶

(۱) افزایش مقدار کود توزیعی در سال ۱۴۰۱ به این علت می باشد که سهمیه کود تعاونی های روستایی، توسط شرکت خدمات حمایتی توزیع شده است.

مأخذ- سازمان جهاد کشاورزی استان اردبیل.

- شرکت سهامی خدمات حمایتی کشاورزی استان.

۲-۴- توزیع سموم برحسب نوع (کیلوگرم)

سال	جمع	حشره کش	علف کش	قارچ کش	کنه کش	موش کش	سایر
۱۳۸۵	۵۱۸۳۲۰	۱۴۳۲۰۵	۲۴۲۸۲۴	۸۱۷۴۱	۲۵۵۵۰	۰	۲۵۰۰۰
۱۳۹۰	۳۸۰۴۶۰	۱۰۰۲۰۱	۲۱۵۴۵۰	۵۲۳۹۹	۱۲۴۱۰	۰	۰
۱۳۹۵	۷۲۷۷۹	۴۵۹۹۲	۲۰۳۲۷	۶۴۶۰	۰	۰	۰
۱۳۹۷	۱۰۱۲۴۶۱	۳۱۴۶۸۳	۳۸۱۷۹۳	۲۸۴۷۰۷	۲۲۰۸۷	۱۱۲۲	۱۰۶۹
۱۳۹۸	۱۰۲۰۹۱۴	۳۴۸۵۲۷	۳۸۲۵۲۱	۲۵۶۳۰۰	۳۱۶۴۵	۷۴۳	۱۱۷۸
۱۳۹۹	۱۰۲۶۰۱۳	۳۶۶۱۲۸	۳۸۰۲۲۳	۲۳۴۵۰۵	۴۳۵۲۴	۳۷۶	۱۲۵۷
۱۴۰۰	۱۰۲۲۶۲۶	۳۸۲۳۶۷	۳۷۸۵۷۱	۲۱۲۳۰۰	۴۷۷۰۹	۳۰۰	۱۳۷۹
۱۴۰۱	۱۰۳۳۲۶۸	۳۸۱۸۷۰	۳۷۷۸۸۸	۲۲۳۹۶۴	۴۷۸۰۴	۳۵۸	۱۳۸۴
اردبیل	۶۰۴۵۰	۶۵۸۰	۱۷۳۵۰	۳۵۸۰۰	۶۵۰	۵۰	۲۰
اصلاندوز	۰	۰	۰	۰	۰	۰	۰
انگوت	۰	۰	۰	۰	۰	۰	۰
بيله سوار	۲۶۳۰۶۷	۵۴۰۴۸	۱۴۳۶۹۴	۴۷۸۷۹	۱۷۲۸۰	۰	۱۶۶
پارس آباد	۴۲۵۱۰۱	۲۳۱۱۱۶	۱۱۲۷۲۸	۵۷۵۲۲	۲۳۲۱۲	۴۰	۴۸۳
خلخال	۱۸۷۲	۸۵۴	۱۵۰	۸۰۹	۰	۵۰	۹
سرعین	۰	۰	۰	۰	۰	۰	۰
کوثر	۶۱۹۹	۳۷۳۸	۳۵۰	۲۰۲۵	۵۶	۳۰	۰
گرمی	۷۴۹۳۳	۲۰۷۰	۶۱۴۸۸	۱۱۲۷۳	۳۶	۶۶	۰
مشکین شهر	۱۷۷۳۸۳	۷۸۶۳۳	۳۲۷۳۳	۵۹۵۰۴	۶۵۰۵	۵	۳
نمین	۱۷۷۲۹	۲۳۲۸	۸۸۶۱	۶۴۵۹	۱۵	۵۰	۱۶
نیبر	۵۵۳۴	۲۵۰۳	۵۳۴	۱۶۹۳	۵۰	۶۷	۶۸۷

(۱) به علت عدم امکان تفکیک اطلاعات مربوط به اصلاندوز، انگوت و سرعین در شهرستان های پارس آباد ، گرمی و اردبیل منظور شده است.

مأخذ- سازمان جهاد کشاورزی استان اردبیل.

۲-۵- موارد و مساحت آتش سوزی در جنگل ها و مراتع

مساحت مورد حریق (هکتار)			موارد آتش سوزی (فقره)			سال
مراتع	جنگل ها	جمع	مراتع	جنگل ها	جمع	
۹۰	۲۰	۱۱۰	۱۸	۴	۲۲	..... ۱۳۸۵
۲۰۹	۱۰	۲۱۹	۲۲	۵	۲۷	..... ۱۳۹۰
۱۶۷۸	۴۷	۱۷۲۵	۵۰	۷	۵۷	..... ۱۳۹۵
۵۲/۲	۱	۵۳/۲	۸	۱	۹	..... ۱۳۹۷
۳۴	۰	۳۴	۵	۰	۵	..... ۱۳۹۸
۲۲	۲	۲۴	۹	۲	۱۱	..... ۱۳۹۹
۲	۱/۳	۳	۱	۲	۳	..... ۱۴۰۰
۳	۱/۹۲	۴/۹۲	۱	۳	۴	..... ۱۴۰۱

مأخذ- اداره کل منابع طبیعی و آبخیزداری استان اردبیل.

۲-۶- حجم قطع درختان جنگلی بر اساس پروانه‌های صادر شده توسط اداره کل منابع طبیعی (مترمکعب)

خارج از طرح‌های جنگلداری	در طرح‌های جنگلداری	جمع	سال
			..... ۱۳۸۵
			..... ۱۳۹۰
			..... ۱۳۹۵
			..... ۱۳۹۷
			..... ۱۳۹۸
			..... ۱۳۹۹
			..... ۱۴۰۰
			..... ۱۴۰۱

مأخذ- اداره کل منابع طبیعی و آبخیزداری استان اردبیل.

۲-۷- میزان تولید فرآورده های چوبی<sup>(۱)</sup> از جنگل ها (متر مکعب)

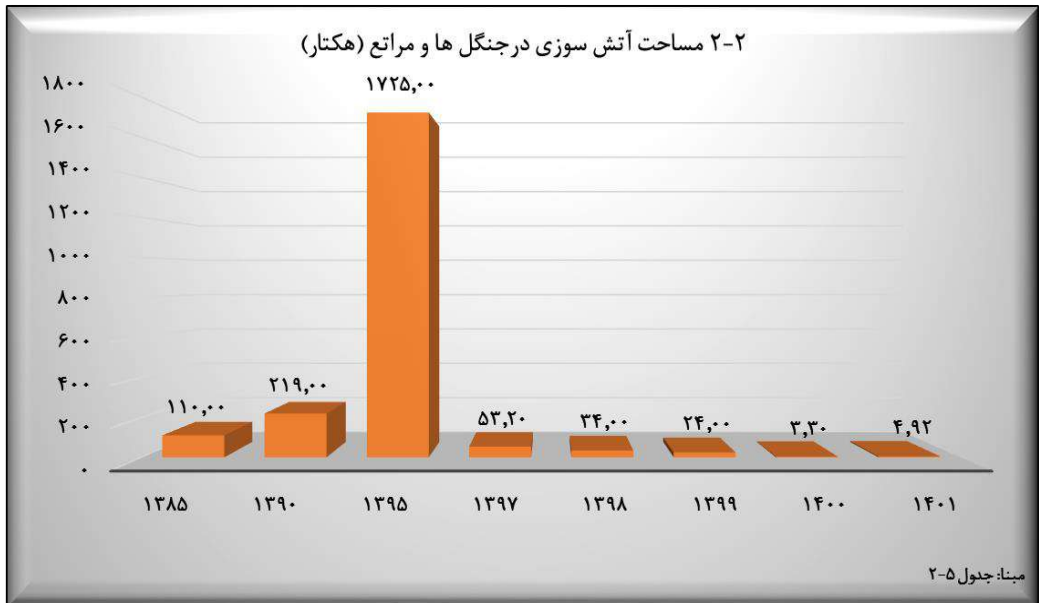
سال و شهرستان	گرده بینه			چوب های الواری و تراورس	تیری، تونلی، لارده و کاتین	هیزم	زغال (کیلوگرم)
	جمع	روکشی	غیرروکشی				
۱۳۸۵	.	.	.	۱۰۰۰	.	۵۰	۵۰۰۰
۱۳۹۰	.	.	.	۱۱۳۳	.	۸۷	۶۷۹۵
۱۳۹۵	.	.	.	۳۴۶۶	.	۳۰	۱۱۰۰۰
۱۳۹۷	۱۲۳	.	۱۲۳	۱۹۸۶	.	۲۹۹۰۷	۱۴۹۴۷
۱۳۹۸	.	.	.	۱۸۰۷	.	۶۳۳/۷	۱۹۴۸۰
۱۳۹۹	۱۲	۱۲	.	۱۵۰۰	.	۷۰	۴۵۵۰۰
۱۴۰۰	۵	۵	.	۸۵۲	۱۸۰	۱۰۴	۷۸۵۰
۱۴۰۱	۵۱۴	۳۶۰	۲۲۴	۱۰۹۹	۹۱۳	۱۷۳/۳۳	۶۸۱۲
اردبیل	۱۲۰	۷۰	۵۰	۴۳۵	۴۳۳	۶۴/۱	۱۴۱۰
اصلاندوز	.	.	.	.	.	.	.
انگوت	.	.	.	.	.	.	.
بيله سوار	.	.	.	.	.	.	.
پارس آباد	.	.	.	.	.	.	.
خلخال	.	.	.	۱۴	.	۳۸/۸	۲۳۰
سرعین	.	.	.	.	.	.	.
کوثر	.	.	.	.	.	۱۶	.
گرمی	.	.	.	.	.	.	.
مشکین شهر	۲	۲	.	.	.	.	۴۵۵
نمین	۴۶۲	۲۸۸	۱۷۴	۶۵۰	۴۸۰	۵۴/۴۳	۴۷۸۷
نیر	.	.	.	.	.	.	.

(۱) افزایش میزان کشفیات نسبت به سال ۱۴۰۰ به دلیل افزایش گشت و مراقبت با استفاده از پهباد و موتورسیکلت و خودرو ایست بازرسی و نیروی انسانی بوده است.  
 مأخذ- اداره کل منابع طبیعی و آبخیزداری استان اردبیل.

۲-۸- فعالیت‌های انجام شده در زمینه آبخیزداری

(هکتار)								عنوان طرح
۱۴۰۱	۱۴۰۰	۱۳۹۹	۱۳۹۸	۱۳۹۷	۱۳۹۵	۱۳۹۰	۱۳۸۵	
۱۳۳۰	۱۲۰	۰	۰	۱۴۰	۰	۰	۰	پیشگیری و مهار سیلاب.....
۰	۰	۰	۰	۰	۲۲۳	۰	۰	آبخیزداری حوزه آبریز شهرها.....
۰	۰	۰	۰	۰	۱۹۸	۰	۰	آبخیزداری حوزه رودخانه‌ها.....
۰	۰	۰	۰	۰	۰	۰	۰	آبخیزداری در سایر حوزه‌های استان.....
۱۲۰۰	۰	۰	۰	۶۵	۱۱۸۴	۰	۰	حفاظت خاک و آبخیزداری و پیشگیری و مهار سیل.....
۰	۵۵	۲۶	۲۶۰	۵۳۵۴	۷۰۳۷	۰	۰	سایر.....

ماخذ- اداره کل منابع طبیعی و آبخیزداری استان اردبیل.





۹-۲- اهم فعالیت‌های انجام شده در زمینه مرتعداری و اصلاح مراتع<sup>(۱)</sup>

۱۴۰۱	۱۴۰۰	۱۳۹۹	۱۳۹۸	۱۳۹۷	۱۳۹۵	۱۳۹۰	۱۳۸۵	واحد	عنوان طرح
.	.	.	.	.	.	.	.	هکتار	بوته‌کاری.....
.	.	.	.	.	.	.	.	هزار اصله	تولید نهال.....
۵۲	۳۳۸	۲۲۷۰	۴۶۰	۸۸۶	۹۸	۲۸۰	۱۱۲۳	هکتار	کپه‌کاری و کشت مستقیم.....
.	.	.	.	.	.	۳۴۰	۳۰۷۵	هکتار	کودپاشی مراتع.....
.	۳۱	۲۰	۵۷	۶۹	۴۰	۱۰۵	۶۹۸	هکتار	ذخیره نزولات آسمانی.....
۱۰	.	.	۱۲۶	۸	۲۳	.	.	دستگاه	احداث آبشخور.....
.	.	.	.	.	.	.	.	حلقه	حفر چاه مالداری.....
.	.	.	.	.	.	.	.	دستگاه	نصب تلمبه بادی.....
.	.	.	.	.	.	.	.	تن	تولید بذر.....
۵۰	.	۴۹۸	۱۱۰۶	۶۹	۷۴	۳۰۰	۱۱۱۸	هکتار	تبدیل دیم‌زارهای کم‌بازده به مرتع ..
۲۲۱۸۴	۱۵۳۵۷	۱۱۳۵۷	۶۵۸۲	۳۰۰۰	۱۱۳۲۵	۶۲۳۰۰	۵۹۴۴۰	هکتار	ممیزی و تنسیق مرتع.....
۹۸۴	.	.	.	.	.	.	.	-	سایر.....

(۱) استفاده از مشارکتهای مردمی، جمع آوری بذر توسط مجریان و بهره برداران و اجرای عملیات احیاء و اصلاح مراتع با مشارکت مرتعداران  
 مأخذ- اداره کل منابع طبیعی و آبخیزداری استان اردبیل.

۱۰-۲- فعالیت‌های انجام شده در زمینه تثبیت شن‌های روان و بیابان زدایی

۱۴۰۱	۱۴۰۰	۱۳۹۹	۱۳۹۸	۱۳۹۷	۱۳۹۵	۱۳۹۰	۱۳۸۵	واحد	عنوان طرح
								هکتار	احداث خزانه.....
								هزار اصله	تولید نهال گلدانی.....
								هکتار	نهال‌کاری.....
								هکتار	بذرپاشی و بذرکاری.....
								کیلوگرم	جمع‌آوری و تهیه بذر.....
								هکتار	مالچ‌پاشی.....
								کیلومتر	احداث بادشکن.....
								هکتار	حفاظت و قرق.....
								کیلومتر	تله رسوب‌گیر.....
								هکتار	مدیریت هرزآب.....
								-	سایر.....

مأخذ- اداره کل منابع طبیعی و آبخیزداری استان اردبیل

۱۱-۲- شهرهای تحت پوشش تأسیسات آب شرب و انشعاب فاضلاب

۱۳۹۷		۱۳۹۵		۱۳۹۰		شهرستان
انشعاب فاضلاب	تأسیسات آب شرب	انشعاب فاضلاب	تأسیسات آب شرب	انشعاب فاضلاب	تأسیسات آب شرب	
۹	۲۶	۹	۲۶	۷	۲۳	کل استان.....
۱	۲	۱	۲	۱	۲	اردبیل
...	...	...	...	...	...	اصلاندوز <sup>(۱)</sup>
...	...	...	...	...	...	انگوت <sup>(۱)</sup>
۱	۲	۱	۲	۱	۲	بيله
۱	۴	۱	۴	۱	۳	پارس
۱	۳	۱	۳	۱	۳	خلخال
۱	۱	۱	۱	۰	۱	سرعین
۱	۱	۱	۱	۱	۱	کوٹ
۱	۲	۱	۲	۱	۲	گرمی
۱	۶	۱	۶	۱	۴	مشکین
۱	۳	۱	۳	۰	۳	نمین
۰	۲	۰	۲	۰	۲	نیر

۱۴۰۱		۱۴۰۰		۱۳۹۹		۱۳۹۸		شهرستان
انشعاب فاضلاب	تأسیسات آب شرب	انشعاب فاضلاب	تأسیسات آب شرب	انشعاب فاضلاب	تأسیسات آب شرب	انشعاب فاضلاب	تأسیسات آب شرب	
۱۰	۳۱	۱۰	۲۶	۹	۲۶	۹	۲۶	کل استان.....
۱	۴	۱	۲	۱	۲	۱	۲	اردبیل
۰	۱	۰	۱	۰	۱	۰	۱	اصلاندوز <sup>(۱)</sup>
...	۱	...	...	۰	۱	...	...	انگوت <sup>(۱)</sup>
۱	۲	۱	۲	۱	۲	۱	۲	بيله
۱	۴	۱	۳	۱	۳	۱	۳	پارس
۱	۳	۱	۳	۱	۳	۱	۳	خلخال
۱	۱	۱	۱	۱	۱	۱	۱	سرعین
۱	۱	۱	۱	۱	۱	۱	۱	کوٹ
۱	۲	۱	۲	۱	۱	۱	۲	گرمی
۱	۷	۱	۶	۱	۶	۱	۶	مشکین
۱	۳	۱	۳	۱	۳	۱	۳	نمین
۱	۲	۱	۲	۰	۲	۰	۲	نیر

(۱) به علت عدم امکان تفکیک اطلاعات مربوط به اصلاندوز و انگوت در شهرستان های پارس آباد و گرمی منظور شده است.

مأخذ - شرکت آب و فاضلاب استان اردبیل.

۱۲-۲- تعداد تصفیه خانه های فاضلاب

شهرستان	۱۳۸۵	۱۳۹۰	۱۳۹۵	۱۳۹۷	۱۳۹۸	۱۳۹۹	۱۴۰۰	۱۴۰۱
کل استان .....	۳	۳	۴	۶	۶	۶	۶	۷
اردبیل .....	۱	۱	۱	۱	۱	۱	۱	۱
اصلاندوز <sup>(۱)</sup> .....	...	...	...	...	...	...	...	...
انگوت <sup>(۱)</sup> .....	...	...	...	...	...	...	...	...
بیله سوار .....	۰	۰	۰	۱	۱	۱	۱	۱
پارس آباد .....	۰	۰	۰	۰	۰	۰	۰	۰
خلخال .....	۱	۱	۱	۱	۱	۱	۱	۱
سرعین .....	۰	۰	۰	۱	۱	۱	۱	۱
کوثر .....	۰	۰	۰	۰	۰	۰	۰	۱
گرمی .....	۱	۱	۱	۱	۱	۱	۱	۱
مشکین شهر .....	۰	۰	۰	۱	۱	۱	۱	۱
نمین .....	۰	۰	۰	۰	۰	۰	۰	۰
نیر .....	۰	۰	۰	۰	۰	۰	۰	۰

(۱) به علت عدم امکان تفکیک اطلاعات مربوط به اصلاندوز و انگوت در شهرستان های پارس آباد و گرمی منظور شده است.  
مأخذ - شرکت آب و فاضلاب استان اردبیل.

۱۳-۲- تعداد مشترکان فاضلاب شهری

سال و شهرستان	کل مشترکان	مشترکان خانگی
۱۳۹۰ .....	۸۵۲۹۳	۷۹۴۹۵
۱۳۹۵ .....	۱۶۰۰۸۴	۱۴۴۹۲۶
۱۳۹۷ .....	۱۸۳۶۴۰	۱۶۶۶۱۷
۱۳۹۸ .....	۱۹۹۳۲۷	۱۷۸۳۴۶
۱۳۹۹ .....	۲۱۱۶۶۸	۱۸۷۴۳۶
۱۴۰۰ .....	۱۹۵۹۵۸	۱۷۵۳۳۳
۱۴۰۱ .....	۲۰۷۵۵۹	۱۸۵۱۲۷
اردبیل .....	۱۱۷۳۹۵	۱۰۸۱۳۷
اصلاندوز <sup>(۱)</sup> .....	...	....
انگوت <sup>(۱)</sup> .....	....	....
بیله سوار .....	۶۵۳۹	۵۵۸۰
پارس آباد .....	۳۷۴۸۷	۳۳۸۱۹
خلخال .....	۱۴۵۷۹	۱۳۱۲۰
سرعین .....	۶۴۲۰	۱۷۳۵
کوثر .....	۲۳۳۵	۱۸۲۷
گرمی .....	۸۲۴۳	۷۴۰۲
مشکین شهر .....	۱۳۷۲۲	۱۲۱۹۵
نمین .....	۶۹۸	۵۸۸
نیر .....	۱۴۱	۱۲۴

(۱) به علت عدم امکان تفکیک اطلاعات مربوط به اصلاندوز و انگوت در شهرستان های پارس آباد و گرمی منظور شده است.  
مأخذ - شرکت آب و فاضلاب استان اردبیل.

۱۴-۲- درصد جمعیت تحت پوشش خدمات جمع آوری و دفع بهداشتی فاضلاب شهری

شهرستان	۱۳۸۵	۱۳۹۰	۱۳۹۵	۱۳۹۷	۱۳۹۸	۱۳۹۹	۱۴۰۰	۱۴۰۱
کل استان .....	۲۱	۳۷	۴۹	۵۳	۵۵	۵۶	۵۶	۵۸
اردبیل .....	۱۲	۳۲	۴۸	۵۳	۵۵	۵۶	۵۷	۵۹
اصلاندوز <sup>(۱)</sup> .....	۰	۰	۰	۰	۰	۰	۰	۰
انگوت <sup>(۱)</sup> .....	۰	۰	۰	۰	۰	۰	۰	۰
بيله سوار .....	۲۵	۳۰	۵۳	۶۰	۶۲	۶۴	۹۰	۹۲
پارس آباد .....	۷۲	۸۴	۷۹	۸۰	۸۱	۸۷	۹۰	۹۲
خلخال .....	۲۹	۴۹	۶۴	۶۴	۶۴	۶۴	۸۱	۸۲
سرعین .....	۰	۰	۲	۴۰	۵۸	۶۵	۶۶	۶۹
کوثر .....	۵۲	۵۴	۶۱	۶۱	۵۹	۶۰	۶۱	۶۳
گرمی .....	۲۱	۴۲	۵۲	۵۸	۵۹	۶۲	۶۹	۷۱
مشکین شهر .....	۷	۱۳	۲۷	۲۷	۳۰	۳۲	۳۷	۴۱
نمین .....	۰	۰	۶	۶	۵	۵	۹	۱۰
نیر .....	۰	۰	۰	۰	۰	۰	۰	۶

(۱) به علت عدم امکان تفکیک اطلاعات مربوط به اصلاندوز و انگوت در شهرستان های پارس آباد و گرمی منظور شده است.  
مأخذ - شرکت آب و فاضلاب استان اردبیل.

## ۱۵-۲- متوسط حجم روزانه فاضلاب جمع آوری و تصفیه شده در نقاط شهری (مترمکعب)

۱۳۹۷		۱۳۹۵		۱۳۹۰		۱۳۸۵		شهرستان
فاضلاب تصفیه شده	فاضلاب جمع آوری شده	فاضلاب تصفیه شده	فاضلاب جمع آوری شده	فاضلاب تصفیه شده	فاضلاب جمع آوری شده	فاضلاب تصفیه شده	فاضلاب جمع آوری شده	
۵۴۴۲۵	۷۳۱۵۸	۸۱۱۴۹	۹۷۴۱۸	۲۹۲۱۲	۴۸۶۴۴	۲۵۵۰	۱۶۳۴۴	کل استان .....
۳۸۲۵۶	۳۸۲۵۶	۶۲۷۴۰	۶۲۷۴۰	۲۰۷۰۰	۲۱۸۱۶	۱۸۰۰	۵۰۶۰	اردبیل .....
...	...	...	...	...	...	...	...	اصلاندوز <sup>(۱)</sup> .....
...	...	...	...	...	...	...	...	انگوت <sup>(۱)</sup> .....
۲۶۱۹	۲۶۱۹	.	۲۴۷۴	.	۲۲۶۵	.	۳۸۸	بيله سوار .....
.	۱۶۰۱۱	.	۱۱۳۴۶	.	۱۱۲۱۷	.	۷۸۸۱	پارس آباد .....
۵۶۸۷	۵۶۸۷	۷۲۹۹	۷۲۹۹	۵۳۰۵	۷۰۹۶	۷۵۰	۱۳۲۸	خلخال .....
.	۸۱۹	.	.	.	.	.	.	سرعين .....
.	۷۴۴	.	۵۵۰	.	۴۷۶	.	۴۶۶	كوثر .....
۳۸۸۵	۳۸۸۵	۷۱۲۵	۷۱۲۵	۳۲۰۷	۴۰۱۰	.	۷۸۴	گرمی .....
۳۹۷۸	۳۹۷۸	۳۹۸۵	۵۶۹۷	.	۱۷۶۴	.	۴۳۷	مشکين شهر .....
.	۱۵۹	.	۱۸۷	.	.	.	.	نمین .....
.	.	.	.	.	.	.	.	نیر .....

۱۴۰۱		۱۴۰۰		۱۳۹۹		۱۳۹۸		شهرستان
فاضلاب تصفیه شده	فاضلاب جمع آوری شده	فاضلاب تصفیه شده	فاضلاب جمع آوری شده	فاضلاب تصفیه شده	فاضلاب جمع آوری شده	فاضلاب تصفیه شده	فاضلاب جمع آوری شده	
۱۰۲۵۳۷	۱۱۹۲۶۶	۸۹۹۵۲	۱۰۱۶۷۴	۶۴۱۲۹	۸۲۵۱۴	۵۹۴۸۱	۷۹۰۳۵	کل استان .....
۶۹۴۷۰	۶۹۴۷۰	۶۳۰۸۴	۶۳۰۸۴	۴۲۰۷۱	۴۲۰۷۱	۴۲۰۷۱	۴۲۰۷۱	اردبیل .....
...	...	...	...	...	...	...	...	اصلاندوز <sup>(۱)</sup> .....
...	...	...	...	...	...	...	...	انگوت <sup>(۱)</sup> .....
۴۱۲۲	۴۱۲۲	۲۹۸۹	۲۹۸۹	۳۵۰۰	۳۵۰۰	۲۵۰۰	۲۷۳۷	بيله سوار .....
.	۱۴۰۸۵	.	۱۱۶۵۵	.	۱۶۴۸۵	.	۱۶۴۸۵	پارس آباد .....
۱۰۵۵۸	۱۰۵۵۸	۷۹۲۷	۷۹۲۷	۸۸۴۹	۸۸۴۹	۶۱۳۳	۶۱۳۳	خلخال .....
۳۲۴۸	۳۲۴۸	۱۴۵۴	۱۴۵۴	۹۳۲	۱۸۵۵	.	۱۸۵۵	سرعين .....
۱۶	۱۶۳۳	۴۹۷	۴۹۷	.	۸۰۳	.	۸۰۳	كوثر .....
۶۵۲۱	۶۵۲۱	۷۵۱۸	۷۵۱۸	۴۱۴۰	۴۱۴۰	۴۱۴۰	۴۱۴۰	گرمی .....
۸۸۰۲	۸۸۰۲	۶۴۸۳	۶۴۸۳	۴۶۳۷	۴۶۳۷	۴۶۳۷	۴۶۳۷	مشکين شهر .....
.	۱۰۲۷	.	۶۷	.	۱۷۴	.	۱۷۴	نمین .....
.	.	.	.	.	.	.	.	نیر .....

(۱) به علت عدم امکان تفکیک اطلاعات مربوط به اصلاندوز و انگوت در شهرستان های پارس آباد و گرمی منظور شده است.

ماخذ - شرکت آب و فاضلاب استان اردبیل.

## ۱۶-۲ - طول شبکه جمع‌آوری و تعداد انشعاب فاضلاب در نقاط شهری تحت پوشش شرکت آب و فاضلاب شهری

انشعاب (فقره)	طول شبکه جمع‌آوری با قطر ۲۰۰ میلیمتر و بیشتر (کیلومتر)	سال و شهر
۳۵۲۹۵	۷۵۷	..... ۱۳۸۵
۸۵۲۹۳	۹۳۳	..... ۱۳۹۰
۱۶۰۰۸۴	۱۱۶۳	..... ۱۳۹۵
۱۸۳۶۴۰	۱۲۹۵	..... ۱۳۹۷
۱۹۹۳۲۷	۱۳۹۰	..... ۱۳۹۸
۲۱۱۶۶۸	۱۴۲۶	..... ۱۳۹۹
۲۲۳۸۳۵	۱۴۵۹	..... ۱۴۰۰
۲۳۶۸۲۵	۱۴۰۹	..... ۱۴۰۱
.	.	..... آبی بیگلو
.	.	..... اراللو
.	.	..... آلتی
۱۳۸۶۹۸	۶۴۶	..... اردبیل
.	.	..... اردیموسی
.	.	..... اسلام آباد
.	.	..... اصلاندوز
.	.	..... اولتان
۶۸۴۱	۸۵	..... بیله سوار
۳۹۴۶۸	۲۱۳	..... پارس آباد
.	.	..... تازه کند انگوت
.	.	..... ثمرین
.	.	..... جعفر آباد
۱۵۵۱۴	۱۱۶	..... خلخال
.	.	..... رضی
.	.	..... زهرا
۹۷۵۳	۴۴	..... سرعین
.	.	..... عنبران
.	.	..... فخر آباد
.	.	..... قصابه
.	.	..... کلور
.	.	..... کورائیم
۸۸۱۸	۹۲	..... گرمی
۲۳۹۲	۴۰	..... گیوی
.	.	..... لاهرود
.	.	..... مرادلو
۱۴۴۹۴	۱۳۰	..... مشکین شهر
.	.	..... مغانسر
۶۹۸	۱۳	..... نمین
۱۴۹	۳۰	..... نیر
.	.	..... هشتجین
.	.	..... هیر

ماخذ - شرکت آب و فاضلاب استان اردبیل.

۱۷-۲- تعداد تصفیه خانه های فاضلاب در شهرک ها و نواحی صنعتی

تصفیه خانه های در حال طراحی	تصفیه خانه های در دست ساخت	تصفیه خانه های به بهره برداری رسیده	تعداد شهرک ها و نواحی صنعتی	سال و شهرستان
۰	۲	۰	۸	..... ۱۳۸۵
۰	۰	۴	۱۶	..... ۱۳۹۰
۰	۰	۴	۱۶	..... ۱۳۹۵
۱	۰	۴	۱۹	..... ۱۳۹۷
۰	۱	۴	۱۹	..... ۱۳۹۸
۰	۱	۴	۲۰	..... ۱۳۹۹
۰	۰	۴	۲۰	..... ۱۴۰۰
۰	۰	۴	۲۰	..... ۱۴۰۱
۰	۰	۱	۱	..... اردبیل
۰	۰	۰	۱	..... اصلاندوز
۰	۰	۰	۱	..... انگوت
۰	۰	۰	۱	..... بيله سوار
۰	۰	۱	۲	..... پارس آباد
۰	۰	۰	۳	..... خلخال
۰	۰	۰	۰	..... سرعین
۰	۰	۰	۱	..... کوثر
۰	۰	۰	۳	..... گرمی
۰	۰	۱	۳	..... مشکین شهر
۰	۰	۱	۲	..... نمین
۰	۰	۰	۲	..... نیر

ماخذ- شرکت شهرک های صنعتی استان اردبیل.

۱۸-۲- مساحت فضای سبز در شهرک ها و نواحی صنعتی (هکتار)

مساحت فضای سبز	سال و شهرستان
۱۹۰	۱۳۸۵
۲۱۱	۱۳۹۰
۲۱۸	۱۳۹۵
۲۲۵	۱۳۹۷
۲۲۸	۱۳۹۸
۲۳۱	۱۳۹۹
۲۳۴	۱۴۰۰
۲۳۶	۱۴۰۱
۳۶/۸	اردبیل
۰/۰	اصلاندوز
۰/۰	انگوت
۵/۳	بيله سوار
۸/۰	پارس آباد
۸/۳	خلخال
۰/۰	سرعین
۰/۳	کوثر
۷/۰	گرمی
۲۹/۶	مشکین شهر
۱۳۱/۴	نمین
۹/۰	نیر

ماخذ- شرکت شهرک‌های صنعتی استان اردبیل.







فصل سوم:

جمعیت

سالنامه آماری استان اردبیل





## مقدمه

کل آمار و ثبت احوال جدا شد و به سازمان همکاری آمار عمومی پیوست و به این ترتیب، برای اولین بار سازمانی به طور انحصاری موظف به جمع‌آوری آمار شد. این سازمان در سال ۱۳۳۴ به وزارت کشور وابسته شد و نام آن به "اداره کل آمار عمومی" تغییر یافت و سپس در سال ۱۳۳۵، اولین سرشماری عمومی جمعیت را در کل کشور به اجرا درآورد.

با تأسیس اداره کل آمار عمومی و اجرای سرشماری عمومی کشور در سال ۱۳۳۵، فعالیت‌های آماری وارد مرحله جدیدی شد و همه‌ساله طرح‌های گوناگون آماری در زمینه‌های مختلف اجتماعی - اقتصادی به مرحله اجرا درآمد. نیاز روزافزون دستگاه‌های برنامه‌ریزی کشور به آمار و اطلاعات و ضرورت همکاری نزدیک سازمان اصلی تولیدکننده آمار با دستگاه برنامه‌ریزی، موجب شد تا در سال ۱۳۴۴، اداره کل آمار عمومی از وزارت کشور جدا و با نام "مرکز آمار ایران" به سازمان برنامه و بودجه وابسته شود.

این مرکز به عنوان اولین اقدام، سرشماری عمومی نفوس و مسکن را طبق قانون در آبان ماه سال ۱۳۴۵ به مرحله اجرا درآورد. بنا به ضرورت، قانون تأسیس مرکز آمار ایران در سال ۱۳۵۳ مورد تجدید نظر قرار گرفت و قانون فعلی این مرکز به تصویب رسید.

با تصویب قانون جدید مرکز آمار ایران و اعمال تجدید نظر در ساختار سازمانی آن، این

اطلاعات آماری این فصل، شامل تعداد جمعیت و ویژگی‌های آن براساس آخرین سرشماری جمعیت در سال ۱۳۹۵ و مقایسه اقلام منتخب جمعیتی در سرشماری‌های انجام شده و نیز تعداد وقایع حیاتی ولادت، فوت، ازدواج و طلاق می‌باشد که در زیر به سابقه تولید آمار در هریک از زمینه‌های یاد شده، اشاره می‌شود.

در زمان قاجاریه تلاش‌های پراکنده‌ای برای شمارش جمعیت انجام گرفت که اغلب به صورت موردی به اجرا درآمده است.

در سال ۱۲۹۷، اداره ثبت احوال کشور به منظور ثبت وقایع چهارگانه تأسیس شد. با ثبت اطلاعات مربوط به ولادت، فوت، ازدواج و طلاق توسط اداره مذکور، ضرورت اطلاع از جمعیت کشور و تعیین سازمانی که موظف به جمع‌آوری این اطلاعات باشد، مورد توجه قرار گرفت.

در خرداد ماه سال ۱۳۱۸، اولین قانون سرشماری به تصویب مجلس شورای ملی رسید. در اجرای این قانون، سرشماری جمعیت از دهم اسفند ماه همان سال در شهر تهران و در سال‌های ۱۳۱۹ و ۱۳۲۰ در ۳۳ شهر کشور به تدریج به اجرا درآمد، ولی ادامه آن به علت وقایع شهریور ۱۳۲۰ به تعویق افتاد. در اسفند ماه ۱۳۳۱، سازمان همکاری آمار عمومی تشکیل شد و در فروردین سال ۱۳۳۲ قانون آمار و سرشماری به تصویب رسید. در این سال، اداره آمار و سرشماری از اداره

در سرشماری سال ۱۳۹۵ برای اولین بار در طول تاریخ سرشماری کشور به صورت اینترنتی و با استفاده از تبلت اجرا شد. این سرشماری در دو مرحله ثبت نام اینترنتی مشخصات نفوس و مسکن خانوارها توسط یکی از اعضای خانوار و مصاحبه حضوری با مراجعه مامور آمارگیر به اجرا درآمد. نتایج این سرشماری مناسبترین ابزار برای برنامه ریزی های توسعه اجتماعی- اقتصادی کشور می باشد.

آمارهای این فصل براساس نتایج سرشماری عمومی نفوس و مسکن سال ۱۳۹۵ همراه با خلاصه‌های از نتایج سرشماری‌های قبلی و آمارگیری جاری جمعیت سال ۱۳۷۰ ارائه می‌شود. همچنین آمار مربوط به وقایع حیاتی ولادت، فوت، ازدواج و طلاق که توسط سازمان ثبت احوال کشور ثبت می‌شود نیز، در این فصل ارائه شده است.

مرکز در آبان سال ۱۳۵۵ دومین سرشماری عمومی نفوس و مسکن کشور را به انجام رسانید.

در سال ۱۳۶۵، اولین سرشماری عمومی نفوس و مسکن در نظام جمهوری اسلامی ایران به مرحله اجرا درآمد که نتایج آن، اطلاعات و آمارهای لازم را برای انجام برنامه‌ریزی‌های توسعه اجتماعی - اقتصادی کشور فراهم آورد.

افزایش غیر قابل انتظار جمعیت کشور طی سال‌های ۱۳۵۵ لغایت ۱۳۶۵ که آگاهی از روند تغییرات جمعیت پس از سال ۱۳۵۵ را مورد تأکید قرار می‌داد و نیز وجود جایی‌های عمده جمعیت، ناشی از جنگ تحمیلی که چارچوب‌های آماری حاصل از سرشماری عمومی نفوس و مسکن سال ۱۳۶۵ را دستخوش دگرگونی‌های بزرگ و غیرقابل اغماض کرده بود، سیستم برنامه‌ریزی کشور و به تبع آن، مرکز آمار ایران را بر آن داشت که در زمانی کوتاه‌تر از فاصله متداول ده ساله، به انجام یک تمام شماری از جمعیت کشور تحت عنوان "طرح آمارگیری جاری جمعیت سال ۱۳۷۰" اقدام کند و برای اولین بار در کشور، سرشماری جمعیت را با یک آمارگیری نمونه‌ای همراه سازد. در سال ۱۳۷۵، پنجمین سرشماری عمومی نفوس و مسکن به مرحله اجرا درآمد. سرشماری ۱۳۹۵، هشتمین سرشماری عمومی نفوس و مسکن کشور است که در آبان ماه ۱۳۹۵ در سراسر کشور به اجرا درآمد.

**تعاریف و مفاهیم**

غذا می خوردند. در مواردی خانوار معمولی می تواند یک نفر باشد.

**خانوار معمولی ساکن:** خانوار معمولی است که در اقامتگاه ثابت (مکان‌های محل سکونت ساخته شده از مصالح سخت و نیز چادر ثابت، آلونک، کپر و ...) سکونت دارد، "خانوار معمولی ساکن" نامیده می‌شود.

**خانوار معمولی غیر ساکن:** خانوار معمولی است که در اقامتگاه ثابتی سکونت ندارد و سه گروه زیر را در بر می‌گیرد:

۱- خانوارهایی که در زمان سرشماری در کوچ به‌سر می‌برند و یا در خارج شهرها و آبادی‌ها در سرپناه قابل حمل زندگی می‌کنند.

۲- خانوارهایی که در محل ثابتی زندگی نمی‌کنند و به‌طور مداوم محل زندگی خود را تغییر می‌دهند، مانند کولی‌ها.

۳- خانوارهایی که محل زندگی مشخصی ندارند و شب‌ها معمولاً در پارک‌ها، خرابه‌ها، زیر پل‌ها و... بیتوته می‌کنند.

**خانوار موسسه‌ای:** مجموعه‌ای افرادی هستند که به دلیل داشتن هدف یا ویژگی‌های مشترک با هم در یک مؤسسه زندگی می‌کنند و آن مؤسسه بنا بر مجوز یا براساس مقررات و ضوابط معین مسئولیت اسکان (ارایه محل سکونت همراه با خدمات و تسهیلات) آن‌ها را بر عهده دارد. نمونه‌های مشخصی از خانوارهای مؤسسه‌ای عبارتند از: پادگان‌ها و پاسگاه‌های نظامی و انتظامی،

**جمعیت (جامعه مورد سرشماری):** اعضای همه خانوارهای معمولی ساکن، موسسه‌ای و گروهی که اقامتگاه معمولی آنان در زمان سرشماری در استان قرار دارد و نیز اعضای تمامی خانوارهای معمولی غیرساکن استان، جامعه مورد سرشماری را تشکیل می‌دهند. ایرانیان عضو هیئت‌های سیاسی و سفارتخانه‌های ایران در خارج از کشور و افراد خانوار آنان، جزو جمعیت استان به حساب می‌آیند.

**متوسط رشد سالانه جمعیت:** نسبت کل افزایش (کاهش) سالانه جمعیت، به متوسط جمعیت در همان دوره با احتساب تمامی منابع تغییر جمعیت شامل موالید، مرگ و میر و مهاجرت است.

**برآورد جمعیت:** برآوردهای جمعیتی بر اساس اطلاعات کم و بیش مطمئنی از گذشته تا زمان برآورد یا نزدیک به آن صورت می‌گیرد و معمولاً برای محاسبه جمعیت بین دو سرشماری یا سال‌های نزدیک قبل و بعد از آن به‌کار می‌رود.

**خانوار:** خانوار از نظر نوع به سه دسته خانوار معمولی، خانوار موسسه‌ای و خانوار گروهی تقسیم می‌شود. خانوار معمولی نیز با توجه به نوع سکونتگاه و شیوه زندگی به دو گروه خانوار معمولی ساکن و خانوار معمولی غیرساکن تقسیم می‌شود.

**خانوار معمولی:** خانوار معمولی از چند نفر تشکیل می‌شود که با هم در یک اقامتگاه مشترک زندگی می‌کنند، با یکدیگر هم‌خرج هستند و معمولاً با هم

عبارت است از مجموع تعداد اعضای همه خانوارهای معمولی ساکن، موسسه‌ای و گروهی که اقامتگاه معمولی آنان در زمان سرشماری در آن آبادی واقع است.

**جمعیت غیر ساکن:** منظور از جمعیت غیر ساکن در هر یک از محدوده های شهرستان، استان یا کشور، جمعیت تمامی خانوارهای معمولی غیر ساکنی است که در همان محدوده سرشماری شده‌اند.

**سرپرست خانوار:** عضوی از خانوار که سایر اعضا او را به این عنوان می‌شناسند و معمولاً مسئولیت تأمین تمام یا بخش عمده‌ای از هزینه‌های خانوار یا تصمیم‌گیری در مورد آن را به‌عهده دارد.

**مهاجران وارد شده:** آن دسته از اعضای خانوارهای معمولی ساکن، گروهی و موسسه‌ای که شهر یا آبادی محل اقامت خود را در فاصله سالهای ۱۳۹۰ تا ۱۳۹۵ تغییر داده‌اند مهاجر شناخته می‌شوند.

**سن:** منظور از سن، تعداد سال‌های کاملی است که از زمان تولد فرد گذشته است.

**میانگین سنی:** متوسط سن افراد یک جامعه است. **میان سنی:** سنی است که جمعیت را از نظر تعداد به دو گروه مساوی تقسیم کند.

خوابگاه‌های دانشجویی که تحت مدیریت یکی از دانشگاه‌ها اداره می‌شود به‌جز خوابگاه‌های متاهلین، آسایشگاه‌های روانی و ...

**خانوار گروهی:** مجموعه‌ی افرادی هستند که تمام یا اغلب آنان به دلیل دارا بودن شرایط خاص (به‌طور عمده داشتن ویژگی مشترک) اقامتگاه مشترکی را برای سکونت خود انتخاب کرده‌اند و به‌طور مشترک امور زندگی در آن اقامتگاه را اداره می‌کنند.

**شهر (نقطه شهری):** هر یک از نقاطی که بر اساس مصوبه هیات وزیران، شهر شناخته شده و دارای شهرداری است.

**آبادی (نقطه روستایی):** رجوع کنید به تعاریف و مفاهیم «فصل ۱- سرزمین و آب و هوا».

**جمعیت ساکن در نقاط شهری:** منظور از جمعیت ساکن در نقاط شهری در هر یک از محدوده‌های بخش، شهرستان، استان یا کشور، جمعیت تمامی شهرهایی است که در همان محدوده قرار دارد و جمعیت هر شهر، عبارت است از مجموع تعداد اعضای همه خانوارهای معمولی ساکن، موسسه‌ای و گروهی که اقامتگاه معمولی آنان در زمان سرشماری در آن شهر واقع است.

**جمعیت ساکن در نقاط روستایی:** منظور از جمعیت ساکن در نقاط روستایی در هر یک از محدوده‌های دهستان، بخش، شهرستان، استان یا کشور، جمعیت تمامی آبادی‌هایی است که در همان محدوده قرار دارد و جمعیت هر آبادی،

## گزیده اطلاعات

۲۵ ساله و ۳۴-۳۰ ساله با ۱۰/۱ درصد بیشترین سهم از جمعیت استان را دارا بوده اند.

در طبقه بندی جمعیت استان برحسب گروه های عمده سنی در سرشماری سال ۱۳۹۵، به ترتیب میانسالان با رده سنی ۶۴-۲۵ ساله با ۶۹۲۱۵۴ نفر معادل ۵۴/۵ درصد و جوانان با رده سنی ۲۴-۱۵ ساله با ۱۹۶۵۰۹ نفر معادل ۱۵/۵ درصد بیشترین جمعیت را در استان دارا بوده اند. لازم به ذکر است که در رده سنی میانسالان بیشترین جمعیت متعلق به گروه سنی ۲۵-۲۹ ساله بوده است.

بر اساس نتایج سرشماری عمومی نفوس و مسکن سال ۱۳۹۵، ۳۷۷۴۲۳ خانوار در استان اردبیل سکونت داشته اند. بعد خانوار در سال ۱۳۹۵ در کل استان معادل ۳/۴، در نقاط شهری ۳/۴ و در نقاط روستایی ۳/۴ بوده است. نسبت جنسی استان ۱۰۵ نفر مرد در مقابل ۱۰۰ نفر زن بوده است. از بین خانوارهای معمولی، خانوارهای ۴ نفره با ۳۰/۲٪ بیشترین سهم را دارند. ۸۹/۲ درصد خانوارها دارای سرپرست مرد، و ۱۰/۸ درصد دارای سرپرست زن هستند. از بین خانوارهای دارای سرپرست مرد، ۳۰ درصد خانوارها سرپرست ۳۰ تا ۳۹ ساله دارند. از بین خانوارهای دارای سرپرست زن، ۵۳/۶ درصد خانوارها سرپرست ۶۰ ساله و بیشتر دارند.

جمعیت استان اردبیل بر اساس نتایج سرشماری عمومی نفوس و مسکن آبان ماه سال ۱۳۹۵ برابر ۱۲۷۰۴۲۰ نفر بوده است. از کل جمعیت استان ۵۱ درصد (معادل ۶۵۰۲۵۵) را مردان و ۴۹ درصد (معادل ۶۲۰۱۶۵ نفر) را زنان تشکیل داده اند. همچنین ۸۶۶۰۳۴ نفر معادل ۶۸ درصد در نقاط شهری و ۴۰۴۲۳۶ نفر معادل ۳۲ درصد در نقاط روستایی و ۱۵۰ نفر معادل ۰/۱ درصد به صورت غیرساکن سکونت داشته اند. لازم به ذکر است متوسط رشد سالانه جمعیت استان نسبت به سال ۱۳۹۰، ۰/۳۴ درصد بوده است.

بیشترین متوسط رشد سالانه جمعیت استان مربوط به دهه ۱۳۶۵-۱۳۵۵ بوده که با اعمال سیاست های دولت در فاصله سال های ۱۳۷۰-۱۳۶۵ به ۲ کاهش یافت و پس از آن همچنان آهنگ رشد جمعیت در حال کاهش بوده و در سال ۱۳۹۵ به ۰/۳۴ رسیده است.

از بین شهرستانهای استان، شهرستانهای اردبیل، مشگین شهر، و پارس آباد به ترتیب با ۶۰۵۹۹۲، ۱۴۹۹۴۱ و ۱۴۵۱۹۲ نفر بیشترین و شهرستان های سرعین، نیر، و کوثر با ۱۸۲۰۰، ۲۰۸۶۴ و ۲۲۱۲۷ نفر کمترین جمعیت را در میان شهرستانهای استان به خود اختصاص داده اند.

در سال ۱۳۹۵، بر اساس نتایج سرشماری عمومی نفوس و مسکن سال ۱۳۹۵، در میان جمعیت گروه های سنی پنج ساله استان، گروه سنی ۲۹-



طلاق هایی است که در آن زوج و زوجه اختلاف سنی ۱۱ تا ۱۵ سال بزرگتر داشته اند. بیشترین سهم طلاق در بین طلاق های ثبت شده از لحاظ طول مدت ازدواج متعلق به ازدواج هایی بوده که بین ۵ تا ۹ سال به طول انجامیده اند و ۷۷۸ مورد بوده است.

مهاجران وارد شده طی ۵ سال گذشته ۵۶۱۴۱ نفر هستند که ۵۶ درصد از همان استان محل سرشماری، ۴۳ درصد از استان های دیگر، ۰/۳۳ درصد از خارج از کشور و بقیه اظهار نشده می باشند.

در سال ۱۳۹۵، ۹۹/۸٪ جمعیت را افراد با تابعیت ایرانی تشکیل می دادند. از بین افراد با تابعیت غیر ایرانی، بیشترین جمعیت مربوط به تابعیت افغانستانی با ۴۷/۳٪ می باشد.

در سال ۱۳۹۵، میانگین سنی استان ۳۱/۲۲ سال، میانه سنی جمعیت ۳۰/۳ سال، میانگین سن در اولین ازدواج ۲۸/۶۲ سال است.

در سال ۱۴۰۱، تعداد ولادت های ثبت شده ، ۱۵۶۶۵ نفر بوده است. همچنین در این سال، ۷۵۴۸ واقعه فوت ثبت شده است. گروه سنی ۷۵ ساله و بیشتر با ۳۲۷۱ واقعه بیشترین آمار فوت و گروه ۱۴-۱۰ ساله با ۷۱ واقعه کمترین آمار را داشته اند.

در سال ۱۴۰۱، تعداد ازدواج های ثبت شده در استان ۱۰۰۳۴ و تعداد طلاق های ثبت شده در این سال، ۳۶۸۱ واقعه بوده اند. ۱۵۱۱ مورد از ازدواج های ثبت شده مربوط به ازدواج های با اختلاف ۱۱ تا ۱۵ سال بزرگتر (سن زوج نسبت به زوجه) بوده که بیشترین سهم را در بین ازدواج ها داشته است. شایان ذکر است همین مسئله در مورد طلاق نیز صدق می کند. به عبارتی بیشترین طلاق های ثبت شده به تعداد ۴۴۸ طلاق مربوط به

۳-۱- جمعیت و متوسط رشد سالانه

متوسط رشد سالانه		جمعیت	سال <sup>(۱)</sup>
درصد	دوره		
۲/۹	۱۳۵۵-۱۳۶۵	۱۰۳۳۵۶۸	آبان ۱۳۶۵ .....
۲/۰۱	۱۳۶۵-۱۳۷۰	۱۱۴۱۶۲۵	مهر ۱۳۷۰ .....
۰/۴۶	۱۳۷۰-۱۳۷۵	۱۱۶۸۰۱۱	آبان ۱۳۷۵ .....
۰/۵۰	۱۳۷۵-۱۳۸۵	۱۲۲۸۱۵۵	آبان ۱۳۸۵ .....
۰/۳۳	۱۳۸۵-۱۳۹۰	۱۲۴۸۴۸۸	آبان ۱۳۹۰ .....
۰/۳۵	۱۳۹۰-۱۳۹۵	۱۲۷۰۴۲۰	آبان ۱۳۹۵ .....

(۱) با توجه به عدم موضوعیت تشکیل استان اردبیل در مقاطع قدیمی سرشماری، عناوین این سرشماری ها از سری زمانی حذف شده است.

مأخذ - مرکز آمار ایران. (ر.م).

- مرکز آمار ایران. دفتر جمعیت، نیروی کار و سرشماری.

## ۳-۲- برآورد جمعیت بر حسب جنس و گروه‌های سنی در نقاط شهری و روستایی (هزار نفر)

نقاط روستایی و غیر ساکن			نقاط شهری			کل استان			سال و گروه سنی
زن	مرد	مرد و زن	زن	مرد	مرد و زن	زن	مرد	مرد و زن	
۱۹۶	۲۰۴	۴۰۰	۴۳۱	۴۵۰	۸۸۰	۶۲۶	۶۵۴	۱۲۸۰	..... ۱۳۹۶
۱۹۳	۲۰۲	۳۹۵	۴۳۷	۴۵۵	۸۹۲	۶۳۰	۶۵۷	۱۲۸۷	..... ۱۳۹۷
۱۹۱	۱۹۸	۳۸۹	۴۴۲	۴۶۰	۹۰۲	۶۳۳	۶۵۸	۱۲۹۱	..... ۱۳۹۸
۱۸۸	۱۹۵	۳۸۲	۴۴۷	۴۶۴	۹۱۱	۶۳۵	۶۵۹	۱۲۹۴	..... ۱۳۹۹
۱۸۵	۱۹۱	۳۷۶	۴۵۲	۴۶۸	۹۲۰	۶۳۶	۶۵۹	۱۲۹۵	..... ۱۴۰۰
<b>۱۸۲</b>	<b>۱۸۷</b>	<b>۳۷۱</b>	<b>۴۵۵</b>	<b>۴۷۱</b>	<b>۹۲۶</b>	<b>۶۳۷</b>	<b>۶۵۸</b>	<b>۱۲۹۶</b>	..... <b>۱۴۰۱</b>
۱۳	۱۳	۲۶	۳۲	۳۳	۶۵	۴۴	۴۶	۹۱	..... ۰-۴ ساله
۱۵	۱۶	۳۱	۳۸	۴۱	۷۹	۵۳	۵۶	۱۰۹	..... ۵-۹ ساله
۱۴	۱۵	۲۹	۳۵	۳۷	۷۲	۴۸	۵۲	۱۰۱	..... ۱۰-۱۴ ساله
۱۲	۱۴	۲۶	۳۱	۳۲	۶۳	۴۳	۴۶	۸۹	..... ۱۵-۱۹ ساله
۱۱	۱۴	۲۵	۲۹	۲۷	۵۶	۴۰	۴۱	۸۰	..... ۲۰-۲۴ ساله
۱۲	۱۵	۲۷	۳۴	۳۴	۶۸	۴۶	۴۹	۹۵	..... ۲۵-۲۹ ساله
۱۴	۱۶	۳۱	۴۴	۴۷	۹۱	۵۸	۶۳	۱۲۱	..... ۳۰-۳۴ ساله
۱۶	۱۶	۳۲	۴۶	۴۸	۹۳	۶۲	۶۴	۱۲۵	..... ۳۵-۳۹ ساله
۱۵	۱۴	۲۹	۴۰	۴۲	۸۲	۵۵	۵۶	۱۱۲	..... ۴۰-۴۴ ساله
۱۲	۱۲	۲۴	۳۲	۳۴	۶۶	۴۵	۴۶	۹۰	..... ۴۵-۴۹ ساله
۱۱	۱۰	۲۱	۲۷	۳۱	۵۸	۳۸	۴۲	۸۰	..... ۵۰-۵۴ ساله
۱۰	۹	۱۹	۲۱	۲۲	۴۳	۳۱	۳۱	۶۲	..... ۵۵-۵۹ ساله
۹	۷	۱۷	۱۶	۱۷	۳۳	۲۵	۲۴	۴۹	..... ۶۰-۶۴ ساله
۷	۶	۱۳	۱۲	۱۰	۲۲	۲۰	۱۶	۳۶	..... ۶۵-۶۹ ساله
۵	۴	۹	۸	۷	۱۵	۱۳	۱۱	۲۴	..... ۷۰-۷۴ ساله
۳	۳	۶	۵	۴	۱۰	۸	۷	۱۶	..... ۷۵-۷۹ ساله
۳	۳	۶	۵	۵	۱۰	۸	۸	۱۶	..... ۸۰ سال و بیش تر

ماخذ- مرکز آمار ایران، دفتر جمعیت، نیروی کار و اقتصاد خانوار.

۳-۳- جمعیت برحسب گروه های سنی

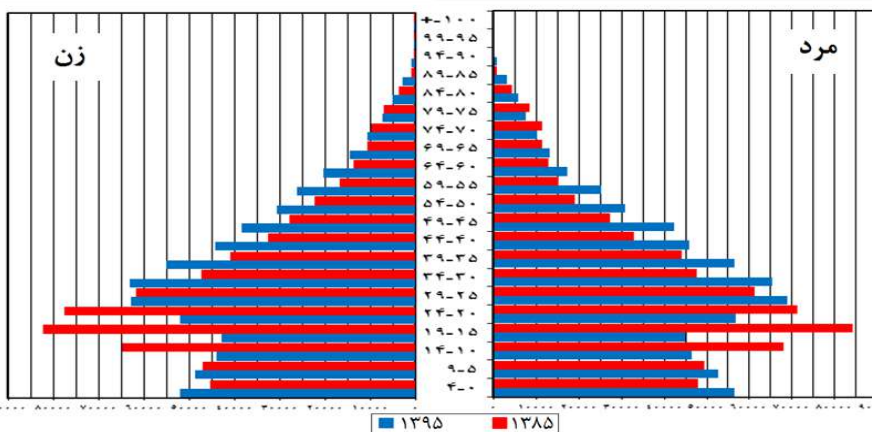
گروه سنی <sup>(۱)</sup>	آبان ۱۳۶۵	مهر ۱۳۷۰	آبان ۱۳۷۵	آبان ۱۳۸۵	آبان ۱۳۹۰	آبان ۱۳۹۵
جمع	۱۰۳۶۲۰۲	۱۱۴۱۶۲۵	۱۱۶۸۰۱۱	۱۲۲۸۱۵۵	۱۲۴۸۴۸۸	۱۲۷۰۴۲۰
۰-۴	۱۹۵۰۵۱	۱۷۸۵۰۹	۱۳۰۳۴۷	۹۳۰۲۱	۱۰۲۳۴۶	۱۰۸۶۱۴
۵-۹	۱۷۵۲۶۷	۱۸۹۶۹۱	۱۷۹۶۰۸	۹۶۲۱۰	۹۱۲۹۵	۱۰۱۱۴۲
۱۰-۱۴	۱۳۸۸۸۳	۱۶۸۸۹۴	۱۸۲۸۸۲	۱۳۲۷۳۶	۹۶۳۹۶	۹۰۴۸۱
۱۵-۱۹	۱۱۹۷۹۲	۱۳۳۹۱۶	۱۴۸۵۳۹	۱۶۶۴۴۹	۱۲۲۰۲۹	۸۷۷۹۱
۲۰-۲۴	۸۰۱۷۸	۱۰۳۲۱۴	۱۰۱۵۳۹	۱۴۸۶۹۱	۱۴۴۷۷۲	۱۰۸۷۱۸
۲۵-۲۹	۶۲۷۰۱	۷۰۴۴۲	۸۷۹۳۰	۱۲۲۶۵۱	۱۳۶۸۹۶	۱۳۱۵۰۳
۳۰-۳۴	۴۸۶۴۳	۵۸۱۷۶	۶۷۱۹۳	۹۴۸۸۲	۱۱۴۰۳۱	۱۲۸۳۱۲
۳۵-۳۹	۳۸۴۵۸	۴۷۰۲۱	۵۸۱۰۳	۸۴۹۳۳	۹۲۹۷۹	۱۱۱۴۳۵
۴۰-۴۴	۳۲۸۲۸	۳۶۲۸۹	۴۴۰۲۸	۶۵۲۶۹	۸۳۲۰۲	۸۹۸۹۲
۴۵-۴۹	۳۱۵۶۸	۳۱۰۰۵	۳۵۰۹۶	۵۵۰۲۲	۶۳۹۲۲	۸۰۶۸۴
۵۰-۵۴	۳۳۷۴۰	۳۰۴۳۵	۲۹۱۸۸	۴۱۴۷۵	۵۴۴۱۵	۶۱۵۶۵
۵۵-۵۹	۳۰۲۸۸	۳۰۰۸۴	۲۵۹۶۱	۳۱۷۷۴	۳۹۹۳۸	۵۱۲۳۶
۶۰-۶۴	۲۳۵۰۱	۲۹۱۹۸	۲۷۲۳۲	۲۶۳۹۳	۳۰۰۶۴	۳۷۵۲۷
۶۵-۶۹	۸۳۶۲	۱۷۸۱۶	۲۴۳۶۸	۲۱۶۸۶	۲۳۷۷۷	۲۷۵۳۰
۷۰-۷۴	۵۲۳۹	۶۹۲۰	۱۶۶۲۲	۲۱۰۰۳	۱۸۸۷۸	۲۰۶۳۱
۷۵-۷۹	۳۶۴۹	۲۸۲۶	۴۵۸۸	۱۵۴۲۵	۱۷۰۰۹	۱۴۷۴۴
۸۰ سال و بیش تر	۷۶۹۱	۶۶۰۷	۴۷۱۴	۱۰۵۳۵	۱۶۴۴۰	۱۸۶۱۵
نامشخص	۳۶۳	۵۸۲	۷۳	۰	۹۹	۰

(۱) با توجه به عدم موضوعیت تشکیل استان اردبیل در مقاطع قدیمی سرشماری، عناوین این سرشماری ها از سری زمانی حذف شده است.

مأخذ - مرکز آمار ایران. (ر.م).

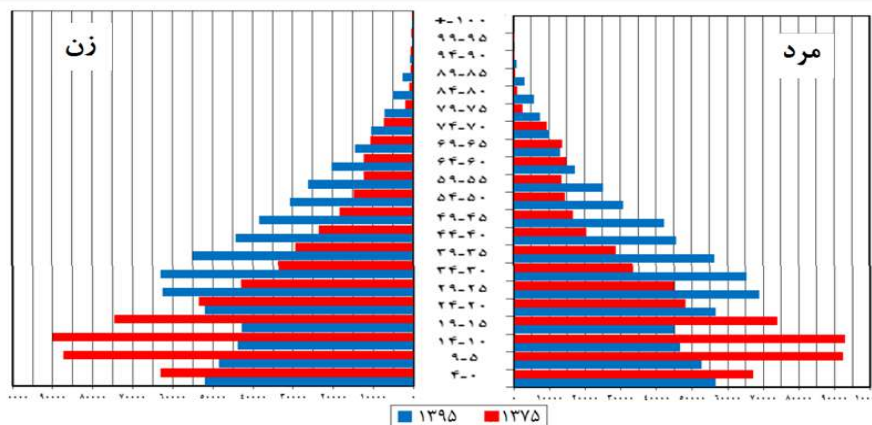
- مرکز آمار ایران. دفتر جمعیت، نیروی کار و سرشماری.

۳-۱- روند تغییرات جمعیتی استان از لحاظ ترکیب سنی و جنسی در یک دهه (سرشماری های ۱۳۸۵-۱۳۹۵)



منبع: جدول ۳-۴

۳-۲- روند تغییرات جمعیتی استان از لحاظ ترکیب سنی و جنسی در دو دهه (سرشماری های ۱۳۷۵-۱۳۹۵)



منبع: جدول ۳-۴

۳-۴- جمعیت برحسب جنس، سن و وضع سکونت: آبان ۱۳۹۵

ساکن در نقاط شهری			جمع			سن
زن	مرد	مرد و زن	زن	مرد	مرد و زن	
۴۲۵۰۱۰	۴۴۱۰۲۴	۸۶۶۰۳۴	۶۲۰۱۶۵	۶۵۰۲۵۵	۱۲۷۰۴۲۰	تمامی سنین .....
۳۵۷۶۶	۳۸۴۶۷	۷۴۲۳۳	۵۲۰۰۰	۵۶۶۱۴	۱۰۸۶۱۴	۴-۰ ساله .....
۷۱۰۴	۷۶۲۵	۱۴۷۲۹	۱۰۲۶۰	۱۱۲۱۶	۲۱۴۷۶	کمتر از یک سال .....
۷۵۰۰	۸۱۶۱	۱۵۶۶۱	۱۰۸۶۷	۱۲۱۰۰	۲۲۹۶۷	۱ ساله .....
۷۱۶۱	۷۶۹۹	۱۴۸۶۰	۱۰۴۶۳	۱۱۳۶۵	۲۱۸۲۸	۲ ساله .....
۷۰۹۴	۷۴۹۲	۱۴۵۸۶	۱۰۳۹۶	۱۱۰۸۴	۲۱۴۸۰	۳ ساله .....
۶۹۰۷	۷۴۹۰	۱۴۳۹۷	۱۰۰۱۴	۱۰۸۴۹	۲۰۸۶۳	۴ ساله .....
۳۳۲۵۸	۳۶۱۲۴	۶۹۳۸۲	۴۸۵۵۰	۵۲۵۹۲	۱۰۱۱۴۲	۹-۵ ساله .....
۶۷۴۸	۷۳۸۷	۱۴۱۳۵	۹۹۶۸	۱۰۷۹۶	۲۰۷۶۴	۵ ساله .....
۶۸۲۷	۷۳۱۳	۱۴۱۴۰	۹۹۲۸	۱۰۶۰۴	۲۰۵۳۲	۶ ساله .....
۶۷۴۷	۷۳۴۴	۱۴۰۹۱	۹۷۶۹	۱۰۶۳۱	۲۰۴۰۰	۷ ساله .....
۶۵۶۹	۷۱۰۷	۱۳۶۷۶	۹۵۵۸	۱۰۳۳۷	۱۹۸۹۵	۸ ساله .....
۶۳۶۷	۶۹۷۳	۱۳۳۴۰	۹۳۲۷	۱۰۲۲۴	۱۹۵۵۱	۹ ساله .....
۳۰۰۲۸	۳۱۳۴۰	۶۱۳۶۸	۴۳۹۲۸	۴۶۵۵۳	۹۰۴۸۱	۱۴-۱۰ ساله .....
۶۱۱۳	۶۳۸۲	۱۲۴۹۵	۹۰۰۰	۹۵۵۰	۱۸۵۵۰	۱۰ ساله .....
۵۹۷۸	۶۳۳۷	۱۲۳۱۵	۸۸۵۱	۹۴۱۴	۱۸۲۶۵	۱۱ ساله .....
۵۹۷۸	۶۳۳۹	۱۲۳۱۷	۸۶۸۰	۹۳۴۵	۱۸۰۲۵	۱۲ ساله .....
۵۹۷۹	۶۲۴۳	۱۲۲۲۲	۸۷۰۰	۹۱۹۱	۱۷۸۹۱	۱۳ ساله .....
۵۹۸۰	۶۰۳۹	۱۲۰۱۹	۸۶۹۷	۹۰۵۳	۱۷۷۵۰	۱۴ ساله .....
۲۹۶۵۸	۲۹۹۹۹	۵۹۶۵۷	۴۲۸۳۷	۴۴۹۵۴	۸۷۷۹۱	۱۹-۱۵ ساله .....
۵۹۱۲	۶۱۷۵	۱۲۰۸۷	۸۶۲۲	۹۰۱۰	۱۷۶۳۲	۱۵ ساله .....
۵۶۹۲	۵۹۷۴	۱۱۶۶۶	۸۲۹۶	۸۷۹۸	۱۷۰۹۴	۱۶ ساله .....
۵۹۵۲	۶۰۶۴	۱۲۰۱۶	۸۵۱۰	۹۱۰۱	۱۷۶۱۱	۱۷ ساله .....
۵۸۷۷	۵۹۴۴	۱۱۸۲۱	۸۵۲۲	۹۱۵۱	۱۷۶۷۳	۱۸ ساله .....
۶۲۲۵	۵۸۴۲	۱۲۰۶۷	۸۸۸۷	۸۸۹۴	۱۷۷۸۱	۱۹ ساله .....



## ۳-۴- جمعیت برحسب جنس، سن و وضع سکونت: آبان ۱۳۹۵ (دنباله)

غیرساکن			ساکن در نقاط روستایی			سن
زن	مرد	مرد و زن	زن	مرد	مرد و زن	
۷۰	۱۰	۱۵۰	۱۹۵۰۱۵	۲۰۹۱۵۱	۴۰۴۲۳۶	تمامی سنین .....
۱۰	۷	۱۷	۱۶۲۲۴	۱۸۱۴۰	۳۴۳۶۴	۰-۴ ساله .....
۲	۴	۶	۳۱۵۴	۳۵۸۷	۶۷۴۱	کمتر از یک سال .....
۲	۱	۳	۳۳۶۵	۳۹۳۸	۷۳۰۳	۱ ساله .....
۱	۱	۲	۳۳۰۱	۳۶۶۵	۶۹۶۶	۲ ساله .....
۲	۰	۲	۳۳۰۰	۳۵۹۲	۶۸۹۲	۳ ساله .....
۳	۱	۴	۳۱۰۴	۳۳۵۸	۶۴۶۲	۴ ساله .....
۴	۹	۱۳	۱۵۲۸۸	۱۶۴۵۹	۳۱۷۴۷	۵-۹ ساله .....
۱	۳	۴	۳۲۱۹	۳۴۰۶	۶۶۲۵	۵ ساله .....
۱	۴	۵	۳۱۰۰	۳۲۸۷	۶۳۸۷	۶ ساله .....
۱	۱	۲	۳۰۲۱	۳۲۸۶	۶۳۰۷	۷ ساله .....
۰	۱	۱	۲۹۸۹	۳۲۲۹	۶۲۱۸	۸ ساله .....
۱	۰	۱	۲۹۵۹	۳۲۵۱	۶۲۱۰	۹ ساله .....
۴	۷	۱۱	۱۳۸۹۶	۱۵۲۰۶	۲۹۱۰۲	۱۰-۱۴ ساله .....
۲	۱	۳	۲۸۸۵	۳۱۶۷	۶۰۵۲	۱۰ ساله .....
۱	۲	۳	۲۸۷۲	۳۰۷۵	۵۹۴۷	۱۱ ساله .....
۱	۳	۴	۲۷۰۱	۳۰۰۳	۵۷۰۴	۱۲ ساله .....
۰	۱	۱	۲۷۲۱	۲۹۴۷	۵۶۶۸	۱۳ ساله .....
۰	۰	۰	۲۷۱۷	۳۰۱۴	۵۷۳۱	۱۴ ساله .....
۵	۴	۹	۱۳۱۷۴	۱۴۹۵۱	۲۸۱۲۵	۱۵-۱۹ ساله .....
۲	۰	۲	۲۷۰۸	۲۸۳۵	۵۵۴۳	۱۵ ساله .....
۱	۱	۲	۲۶۰۳	۲۸۲۳	۵۴۲۶	۱۶ ساله .....
۱	۱	۲	۲۵۵۷	۳۰۳۶	۵۵۹۳	۱۷ ساله .....
۰	۲	۲	۲۶۴۵	۳۲۰۵	۵۸۵۰	۱۸ ساله .....
۱	۰	۱	۲۶۶۱	۳۰۵۲	۵۷۱۳	۱۹ ساله .....



۳-۴- جمعیت برحسب جنس، سن و وضع سکونت: آبان ۱۳۹۵ (دنباله)

ساکن در نقاط شهری			جمع			سن
زن	مرد	مرد و زن	زن	مرد	مرد و زن	
۳۶۳۲۰	۳۵۳۲۱	۷۱۶۴۱	۵۲۰۲۳	۵۶۶۹۵	۱۰۸۷۱۸	..... ۲۴-۲۰ ساله
۶۴۳۱	۶۰۶۳	۱۲۴۹۴	۹۳۹۹	۹۴۹۸	۱۸۸۹۷	..... ۲۰ ساله
۷۰۳۴	۶۷۳۹	۱۳۷۷۳	۹۹۸۷	۱۰۷۹۷	۲۰۷۸۴	..... ۲۱ ساله
۷۲۰۱	۷۰۸۰	۱۴۲۸۱	۱۰۳۲۴	۱۱۵۹۱	۲۱۹۱۵	..... ۲۲ ساله
۷۷۸۱	۷۴۸۲	۱۵۲۶۳	۱۱۱۷۸	۱۲۲۳۴	۲۳۴۱۲	..... ۲۳ ساله
۷۸۷۳	۷۹۵۷	۱۵۸۳۰	۱۱۱۳۵	۱۲۵۷۵	۲۳۷۱۰	..... ۲۴ ساله
۴۴۴۷۳	۴۵۶۱۵	۹۰۰۸۸	۶۲۶۶۵	۶۸۸۳۸	۱۳۱۵۰۲	..... ۲۹-۲۵ ساله
۸۴۷۰	۸۵۸۶	۱۷۰۵۶	۱۲۲۵۳	۱۳۸۲۳	۲۶۰۷۶	..... ۲۵ ساله
۸۸۶۶	۹۲۱۵	۱۸۰۸۱	۱۲۵۴۸	۱۴۰۸۰	۲۶۶۲۸	..... ۲۶ ساله
۸۸۵۶	۹۲۷۶	۱۸۱۳۲	۱۲۳۷۱	۱۳۷۴۲	۲۶۱۱۳	..... ۲۷ ساله
۹۱۱۴	۹۳۳۱	۱۸۴۴۵	۱۲۸۱۳	۱۳۹۱۹	۲۶۷۳۲	..... ۲۸ ساله
۹۱۶۷	۹۲۰۷	۱۸۳۷۴	۱۲۶۸۰	۱۳۲۷۴	۲۵۹۵۴	..... ۲۹ ساله
۴۵۵۱۴	۴۶۵۷۵	۹۲۰۸۹	۶۳۰۵۳	۶۵۲۵۹	۱۲۸۱۳۱۲	..... ۳۴-۳۰ ساله
۹۷۳۳	۱۰۱۳۹	۱۹۸۷۲	۱۳۷۳۶	۱۴۵۹۶	۲۸۳۳۲	..... ۳۰ ساله
۹۲۱۷	۹۶۴۲	۱۸۸۵۹	۱۲۶۹۲	۱۳۵۰۹	۲۶۲۰۱	..... ۳۱ ساله
۹۴۲۲	۹۴۰۶	۱۸۸۲۸	۱۳۰۷۲	۱۳۲۰۹	۲۶۲۸۱	..... ۳۲ ساله
۸۹۰۹	۹۰۹۳	۱۸۰۰۲	۱۲۳۵۶	۱۲۵۷۶	۲۴۹۳۲	..... ۳۳ ساله
۸۲۳۳	۸۲۹۵	۱۶۵۲۸	۱۱۱۹۷	۱۱۳۶۹	۲۲۵۶۶	..... ۳۴ ساله
۳۹۲۶۴	۴۰۳۵۸	۷۹۶۲۲	۵۴۹۵۹	۵۶۴۷۶	۱۱۱۴۳۵	..... ۳۹-۳۵ ساله
۸۳۱۹	۸۶۳۲	۱۶۹۵۱	۱۱۴۴۹	۱۱۸۸۰	۲۳۳۲۹	..... ۳۵ ساله
۷۹۷۳	۸۱۳۷	۱۶۱۱۰	۱۰۸۸۹	۱۱۳۶۴	۲۲۲۵۳	..... ۳۶ ساله
۷۹۳۸	۸۴۴۴	۱۶۳۸۲	۱۱۲۳۹	۱۱۸۸۸	۲۳۱۲۷	..... ۳۷ ساله
۷۶۵۷	۷۸۸۴	۱۵۵۴۱	۱۰۹۳۳	۱۱۱۱۰	۲۲۰۴۳	..... ۳۸ ساله
۷۳۷۷	۷۲۶۱	۱۴۶۳۸	۱۰۴۴۹	۱۰۲۳۴	۲۰۶۸۳	..... ۳۹ ساله





## ۳-۴- جمعیت برحسب جنس، سن و وضع سکونت: آبان ۱۳۹۵ (دنباله)

غیرساکن			ساکن در نقاط روستایی			سن
زن	مرد	مرد و زن	زن	مرد	مرد و زن	
۶	۲	۸	۱۵۶۹۷	۲۱۳۷۲	۳۷۰۶۹	..... ۲۰-۲۴ ساله
۰	۱	۱	۲۹۶۸	۳۴۳۴	۶۴۰۲	..... ۲۰ ساله
۱	۱	۲	۲۹۵۲	۴۰۵۷	۷۰۰۹	..... ۲۱ ساله
۱	۰	۱	۳۱۲۲	۴۵۱۱	۷۶۳۳	..... ۲۲ ساله
۳	۰	۳	۳۳۹۴	۴۷۵۲	۸۱۴۶	..... ۲۳ ساله
۱	۰	۱	۳۲۶۱	۴۶۱۸	۷۸۷۹	..... ۲۴ ساله
۸	۱۴	۲۲	۱۸۱۸۴	۲۳۲۰۹	۴۱۳۹۳	..... ۲۵-۲۹ ساله
۳	۲	۵	۳۷۸۰	۵۲۳۵	۹۰۱۵	..... ۲۵ ساله
۲	۱	۳	۳۶۸۰	۴۸۶۴	۸۵۴۴	..... ۲۶ ساله
۱	۴	۵	۳۵۱۴	۴۴۶۲	۷۹۷۶	..... ۲۷ ساله
۱	۲	۳	۳۶۹۸	۴۵۸۶	۸۲۸۴	..... ۲۸ ساله
۱	۵	۶	۳۵۱۲	۴۰۶۲	۷۵۷۴	..... ۲۹ ساله
۴	۵	۹	۱۷۵۳۵	۱۸۶۷۹	۳۶۲۱۴	..... ۳۰-۳۴ ساله
۱	۲	۳	۴۰۰۲	۴۴۵۵	۸۴۵۷	..... ۳۰ ساله
۰	۰	۰	۳۴۷۵	۳۸۶۷	۷۳۴۲	..... ۳۱ ساله
۲	۰	۲	۳۶۴۸	۳۸۰۲	۷۴۵۱	..... ۳۲ ساله
۱	۲	۳	۳۴۴۶	۳۴۸۱	۶۹۲۷	..... ۳۳ ساله
۰	۱	۱	۲۹۶۴	۳۰۷۳	۶۰۳۷	..... ۳۴ ساله
۶	۴	۱۰	۱۵۶۸۹	۱۶۱۱۴	۳۱۸۰۳	..... ۳۵-۳۹ ساله
۰	۰	۰	۳۱۳۰	۳۲۴۸	۶۳۷۸	..... ۳۵ ساله
۱	۰	۱	۲۹۱۵	۳۲۲۷	۶۱۴۲	..... ۳۶ ساله
۰	۲	۲	۳۳۰۱	۳۴۴۲	۶۷۴۳	..... ۳۷ ساله
۵	۱	۶	۳۲۷۱	۳۲۲۵	۶۴۹۶	..... ۳۸ ساله
۰	۱	۱	۳۰۷۳	۲۹۷۲	۶۰۴۴	..... ۳۹ ساله



۳-۴- جمعیت برحسب جنس، سن و وضع سکونت: آبان ۱۳۹۵ (دنباله)

ساکن در نقاط شهری			جمع			سن
زن	مرد	مرد و زن	زن	مرد	مرد و زن	
۳۰۶۳۶	۳۲۷۷۵	۶۳۴۱۱	۴۴۱۱۶	۴۵۷۷۶	۸۹۸۹۲	..... ۴۴-۴۰ ساله
۶۷۴۲	۷۱۵۵	۱۳۸۹۷	۹۷۲۵	۹۹۳۰	۱۹۶۵۵	..... ۴۰ ساله
۶۵۱۰	۷۰۲۱	۱۳۵۳۱	۹۳۱۷	۹۷۳۱	۱۹۰۴۸	..... ۴۱ ساله
۶۱۲۱	۶۴۷۰	۱۲۵۹۱	۸۸۹۵	۹۱۲۳	۱۸۰۱۸	..... ۴۲ ساله
۵۸۸۸	۶۱۹۴	۱۲۰۸۲	۸۳۶۵	۸۶۱۳	۱۶۹۷۸	..... ۴۳ ساله
۵۳۷۵	۵۹۳۵	۱۱۳۱۰	۷۸۱۴	۸۳۷۹	۱۶۱۹۳	..... ۴۴ ساله
۲۶۶۸۳	۳۰۲۲۷	۵۶۹۱۰	۳۸۴۲۵	۴۲۲۵۹	۸۰۶۸۴	..... ۴۹-۴۵ ساله
۵۹۷۳	۶۴۷۹	۱۲۴۵۲	۸۷۴۴	۹۲۵۱	۱۷۹۹۵	..... ۴۵ ساله
۵۵۷۰	۶۳۶۳	۱۱۹۳۳	۷۹۰۱	۸۸۵۱	۱۶۷۵۲	..... ۴۶ ساله
۵۳۳۸	۶۱۰۷	۱۱۴۴۵	۷۶۸۸	۸۵۱۹	۱۶۲۰۷	..... ۴۷ ساله
۵۱۶۰	۵۹۳۱	۱۱۰۹۱	۷۳۹۵	۸۲۳۹	۱۵۶۳۴	..... ۴۸ ساله
۴۶۴۲	۵۳۴۷	۹۹۸۹	۶۶۹۷	۷۳۹۹	۱۴۰۹۶	..... ۴۹ ساله
۲۰۶۶۸	۲۲۴۱۹	۴۳۰۸۷	۳۰۶۴۵	۳۰۹۲۰	۶۱۵۶۵	..... ۵۴-۵۰ ساله
۴۵۹۷	۵۱۲۸	۹۷۲۵	۶۸۱۲	۷۱۳۸	۱۳۹۵۰	..... ۵۰ ساله
۴۲۹۵	۴۶۲۸	۸۹۲۳	۶۳۴۴	۶۴۰۰	۱۲۷۴۴	..... ۵۱ ساله
۴۱۳۸	۴۵۰۸	۸۶۴۶	۶۱۶۹	۶۱۷۳	۱۲۳۴۲	..... ۵۲ ساله
۳۹۲۶	۴۲۹۳	۸۲۱۹	۵۸۳۵	۵۹۱۰	۱۱۷۴۵	..... ۵۳ ساله
۳۷۱۲	۳۸۶۲	۷۵۷۴	۵۴۸۵	۵۲۹۹	۱۰۷۸۴	..... ۵۴ ساله
۱۶۶۲۶	۱۷۲۹۴	۳۳۹۲۰	۲۶۰۷۷	۲۵۱۵۹	۵۱۲۳۶	..... ۵۹-۵۵ ساله
۳۸۰۹	۳۹۲۱	۷۷۳۰	۵۹۸۹	۵۵۷۳	۱۱۵۶۲	..... ۵۵ ساله
۳۴۳۸	۳۵۹۳	۷۰۳۱	۵۲۵۸	۵۲۰۶	۱۰۴۶۴	..... ۵۶ ساله
۳۳۸۸	۳۴۹۹	۶۸۸۷	۵۲۶۰	۵۱۰۴	۱۰۳۶۴	..... ۵۷ ساله
۳۱۴۱	۳۲۹۹	۶۴۴۰	۴۹۶۱	۴۸۶۹	۹۸۳۰	..... ۵۸ ساله
۲۸۵۰	۲۹۸۲	۵۸۳۲	۴۶۰۹	۴۴۰۷	۹۰۱۶	..... ۵۹ ساله



## ۳-۴- جمعیت برحسب جنس، سن و وضع سکونت: آبان ۱۳۹۵ (دنباله)

غیرساکن			ساکن در نقاط روستایی			سن
زن	مرد	مرد و زن	زن	مرد	مرد و زن	
۵	۱	۱۳	۱۳۴۷۵	۱۲۹۹۳	۲۶۴۶۸	..... ۴۴-۴۰ ساله
۲	۱	۳	۲۹۸۱	۲۷۷۴	۵۷۵۵	..... ۴۰ ساله
۲	۱	۳	۲۸۰۵	۲۷۰۹	۵۵۱۴	..... ۴۱ ساله
۰	۱	۱	۲۷۷۴	۲۶۵۲	۵۴۲۶	..... ۴۲ ساله
۰	۴	۴	۲۴۷۷	۲۴۱۵	۴۸۹۲	..... ۴۳ ساله
۱	۱	۲	۲۴۳۸	۲۴۴۳	۴۸۸۱	..... ۴۴ ساله
۶	۶	۱۲	۱۱۷۳۶	۱۲۰۲۶	۲۳۷۶۲	..... ۴۹-۴۵ ساله
۴	۳	۷	۲۷۶۷	۲۷۶۹	۵۵۳۶	..... ۴۵ ساله
۰	۰	۰	۲۳۳۱	۲۴۸۸	۴۸۱۹	..... ۴۶ ساله
۰	۱	۱	۲۳۵۰	۲۴۱۱	۴۷۶۱	..... ۴۷ ساله
۰	۰	۰	۲۲۳۵	۲۳۰۸	۴۵۴۳	..... ۴۸ ساله
۲	۲	۴	۲۰۵۳	۲۰۵۰	۴۱۰۳	..... ۴۹ ساله
۳	۱	۴	۹۹۷۴	۱۵۰۰	۱۱۴۷۴	..... ۵۴-۵۰ ساله
۱	۰	۱	۲۲۱۴	۲۰۱۰	۴۲۲۴	..... ۵۰ ساله
۲	۱	۳	۲۰۴۷	۱۷۷۱	۳۸۱۸	..... ۵۱ ساله
۰	۰	۰	۲۰۳۱	۱۶۶۵	۳۶۹۶	..... ۵۲ ساله
۰	۰	۰	۱۹۰۹	۱۶۱۷	۳۵۲۶	..... ۵۳ ساله
۰	۰	۰	۱۷۷۳	۱۴۳۷	۳۲۱۰	..... ۵۴ ساله
۴	۶	۱۰	۹۴۴۷	۷۸۵۹	۱۷۳۰۶	..... ۵۹-۵۵ ساله
۰	۰	۰	۲۱۸۰	۱۶۵۲	۳۸۳۲	..... ۵۵ ساله
۲	۰	۲	۱۸۱۸	۱۶۱۳	۳۴۳۱	..... ۵۶ ساله
۰	۳	۳	۱۸۷۲	۱۶۰۲	۳۴۷۴	..... ۵۷ ساله
۱	۲	۳	۱۸۱۹	۱۵۶۸	۳۳۸۷	..... ۵۸ ساله
۱	۱	۲	۱۷۵۸	۱۴۲۴	۳۱۸۲	..... ۵۹ ساله



۳-۴- جمعیت برحسب جنس، سن و وضع سکونت: آبان ۱۳۹۵ (دنباله)

ساکن در نقاط شهری			جمع			سن
زن	مرد	مرد و زن	زن	مرد	مرد و زن	
۱۲۱۲۷	۱۱۳۰۵	۲۳۴۳۲	۲۰۲۴۴	۱۷۲۸۳	۳۷۵۲۷	..... ۶۴-۶۰ساله
۲۷۱۳	۲۶۲۴	۵۳۳۷	۴۳۹۹	۳۹۴۴	۸۳۴۳	..... ۶۰ساله
۲۵۷۹	۲۵۰۹	۵۰۸۸	۴۳۴۹	۳۸۳۴	۸۱۸۳	..... ۶۱ساله
۲۳۵۷	۲۱۳۷	۴۴۹۴	۴۰۴۰	۳۳۲۳	۷۳۶۳	..... ۶۲ساله
۲۳۷۰	۲۰۱۹	۴۳۸۹	۳۹۲۴	۳۱۲۷	۷۰۵۱	..... ۶۳ساله
۲۱۰۸	۲۰۱۶	۴۱۲۴	۳۵۳۲	۳۰۵۵	۶۵۸۷	..... ۶۴ساله
۸۴۵۸	۷۸۳۸	۱۶۲۹۶	۱۴۴۴۵	۱۳۰۸۵	۲۷۵۳۰	..... ۶۹-۶۵ساله
۲۰۹۸	۱۹۸۵	۴۰۸۳	۳۶۵۰	۳۱۹۶	۶۸۴۶	..... ۶۵ساله
۱۵۴۱	۱۴۱۲	۲۹۵۳	۲۶۵۱	۲۳۸۷	۵۰۳۸	..... ۶۶ساله
۱۷۸۳	۱۶۸۵	۳۴۶۸	۲۹۶۳	۲۷۳۶	۵۶۹۹	..... ۶۷ساله
۱۵۵۷	۱۴۴۴	۳۰۰۱	۲۷۰۰	۲۵۴۶	۵۲۴۶	..... ۶۸ساله
۱۴۷۹	۱۳۱۲	۲۷۹۱	۲۴۸۱	۲۲۲۰	۴۷۰۱	..... ۶۹ساله
۶۱۰۶	۵۸۱۹	۱۱۹۲۵	۱۰۴۳۷	۱۰۱۹۴	۲۰۶۳۱	..... ۷۴-۷۰ساله
۱۴۳۷	۱۲۸۶	۲۷۲۳	۲۴۹۷	۲۲۶۶	۴۷۶۳	..... ۷۰ساله
۱۲۵۲	۱۱۲۳	۲۳۷۵	۲۱۲۲	۱۹۵۹	۴۰۸۱	..... ۷۱ساله
۱۳۴۲	۱۴۱۴	۲۷۵۶	۲۲۵۱	۲۴۱۸	۴۶۶۹	..... ۷۲ساله
۱۰۸۲	۱۰۵۰	۲۱۳۲	۱۸۷۵	۱۸۳۵	۳۷۱۰	..... ۷۳ساله
۹۹۳	۹۴۶	۱۹۳۹	۱۶۹۲	۱۷۱۶	۳۴۰۸	..... ۷۴ساله
۴۲۷۸	۴۱۵۹	۸۴۳۷	۷۱۶۶	۷۵۷۸	۱۴۷۴۴	..... ۷۹-۷۵ساله
۱۰۹۷	۸۴۷	۱۹۴۴	۱۸۲۵	۱۵۷۶	۳۴۰۱	..... ۷۵ساله
۸۸۷	۸۹۹	۱۷۸۶	۱۴۶۲	۱۵۰۴	۲۹۶۶	..... ۷۶ساله
۷۸۰	۷۹۱	۱۵۷۱	۱۳۴۵	۱۵۳۹	۲۸۸۴	..... ۷۷ساله
۷۸۲	۷۶۲	۱۵۴۴	۱۳۰۲	۱۳۹۵	۲۶۹۷	..... ۷۸ساله
۷۳۲	۸۶۰	۱۵۹۲	۱۲۳۲	۱۵۶۴	۲۷۹۶	..... ۷۹ساله



## ۳-۴- جمعیت برحسب جنس، سن و وضع سکونت: آبان ۱۳۹۵ (دنباله)

غیرساکن			ساکن در نقاط روستایی			سن
زن	مرد	مرد و زن	زن	مرد	مرد و زن	
۰	۱	۱	۱۱۱۷	۵۹۷۷	۱۴۰۹۴	..... ۶۴-۶۰ساله
۰	۰	۰	۱۶۸۶	۱۳۲۰	۳۰۰۶	..... ۶۰ساله
۰	۰	۰	۱۷۷۰	۱۳۲۵	۳۰۹۵	..... ۶۱ساله
۰	۰	۰	۱۶۸۳	۱۱۸۶	۲۸۶۹	..... ۶۲ساله
۰	۱	۱	۱۵۵۴	۱۱۰۷	۲۶۶۱	..... ۶۳ساله
۰	۰	۰	۱۴۲۴	۱۰۳۹	۲۴۶۳	..... ۶۴ساله
۱	۳	۴	۵۹۸۶	۵۲۴۴	۱۱۲۳۰	..... ۶۵-۶۹ساله
۰	۰	۰	۱۵۵۲	۱۲۱۱	۲۷۶۳	..... ۶۵ساله
۰	۰	۰	۱۱۱۰	۹۷۵	۲۰۸۵	..... ۶۶ساله
۱	۲	۳	۱۱۷۹	۱۰۴۹	۲۲۲۸	..... ۶۷ساله
۰	۰	۰	۱۱۴۳	۱۱۰۲	۲۲۴۵	..... ۶۸ساله
۰	۱	۱	۱۰۰۲	۹۰۷	۱۹۰۹	..... ۶۹ساله
۳	۰	۳	۴۳۲۸	۴۳۷۵	۸۷۰۳	..... ۷۰-۷۴ساله
۰	۰	۰	۱۰۶۰	۹۸۰	۲۰۴۰	..... ۷۰ساله
۱	۰	۱	۸۶۹	۸۳۶	۱۷۰۵	..... ۷۱ساله
۰	۰	۰	۹۰۹	۱۰۰۴	۱۹۱۳	..... ۷۲ساله
۱	۰	۱	۷۹۲	۷۸۵	۱۵۷۷	..... ۷۳ساله
۱	۰	۱	۶۹۸	۷۷۰	۱۴۶۸	..... ۷۴ساله
۰	۲	۲	۲۸۸۸	۳۴۱۷	۶۳۰۵	..... ۷۵-۷۹ساله
۰	۰	۰	۷۲۸	۷۲۹	۱۴۵۷	..... ۷۵ساله
۰	۰	۰	۵۷۵	۶۰۵	۱۱۸۰	..... ۷۶ساله
۰	۰	۰	۵۶۵	۷۴۸	۱۳۱۳	..... ۷۷ساله
۰	۰	۰	۵۲۰	۶۳۳	۱۱۵۳	..... ۷۸ساله
۰	۲	۲	۵۰۰	۷۰۲	۱۲۰۲	..... ۷۹ساله



۳-۴- جمعیت برحسب جنس، سن و وضع سکونت: آبان ۱۳۹۵ (دنباله)

ساکن در نقاط شهری			جمع			سن
زن	مرد	مرد و زن	زن	مرد	مرد و زن	
۳۰۴۸	۳۱۶۴	۶۲۱۲	۵۰۸۰	۵۹۱۱	۱۰۹۹۱	..... ۱۴-۱۰ ساله
۸۲۲	۸۷۵	۱۶۹۷	۱۳۵۳	۱۵۸۶	۲۹۳۹	..... ۸۰ ساله
۶۲۶	۶۷۱	۱۲۹۷	۱۰۶۰	۱۲۷۵	۲۳۳۵	..... ۸۱ ساله
۵۶۱	۵۸۲	۱۱۴۳	۹۵۳	۱۰۵۵	۲۰۰۸	..... ۸۲ ساله
۵۹۰	۵۷۰	۱۱۶۰	۹۷۷	۱۱۳۷	۲۱۱۴	..... ۸۳ ساله
۴۴۹	۴۶۶	۹۱۵	۷۳۷	۸۵۸	۱۵۹۵	..... ۸۴ ساله
۱۶۰۰	۱۷۱۰	۳۳۱۰	۲۶۵۲	۳۱۶۷	۵۸۱۹	..... ۹۱-۸۵ ساله
۴۷۱	۴۷۷	۹۴۸	۷۵۵	۹۰۰	۱۶۵۵	..... ۸۵ ساله
۳۵۲	۳۴۵	۶۹۷	۵۷۹	۶۵۴	۱۲۳۳	..... ۸۶ ساله
۲۷۹	۳۴۳	۶۲۲	۴۸۹	۵۹۷	۱۰۸۶	..... ۸۷ ساله
۲۶۲	۳۱۲	۵۷۴	۴۳۷	۵۶۰	۹۹۷	..... ۸۸ ساله
۲۳۶	۲۳۳	۴۶۹	۳۹۲	۴۵۶	۸۴۸	..... ۸۹ ساله
۴۲۳	۴۷۱	۸۹۴	۷۳۲	۸۶۴	۱۵۹۶	..... ۹۴-۹۰ ساله
۱۷۳	۱۹۵	۳۶۸	۲۹۹	۳۸۹	۶۸۸	..... ۹۰ ساله
۱۱۸	۱۲۶	۲۴۴	۲۰۹	۲۳۱	۴۴۰	..... ۹۱ ساله
۷۸	۶۹	۱۴۷	۱۲۷	۱۲۲	۲۴۹	..... ۹۲ ساله
۳۵	۴۹	۸۴	۶۴	۷۵	۱۳۹	..... ۹۳ ساله
۱۹	۳۲	۵۱	۳۳	۴۷	۸۰	..... ۹۴ ساله
۵۸	۳۸	۹۶	۹۶	۶۵	۱۶۱	..... ۹۹-۹۵ ساله
۳۴	۲۱	۵۵	۵۲	۳۴	۸۶	..... ۹۵ ساله
۹	۸	۱۷	۱۷	۱۳	۳۰	..... ۹۶ ساله
۲	۶	۸	۸	۸	۱۶	..... ۹۷ ساله
۱۰	۳	۱۳	۱۶	۹	۲۵	..... ۹۸ ساله
۳	۰	۳	۳	۱	۴	..... ۹۹ ساله
۱۸	۶	۲۴	۳۵	۱۳	۴۸	..... ۱۰۰ ساله و بیشتر



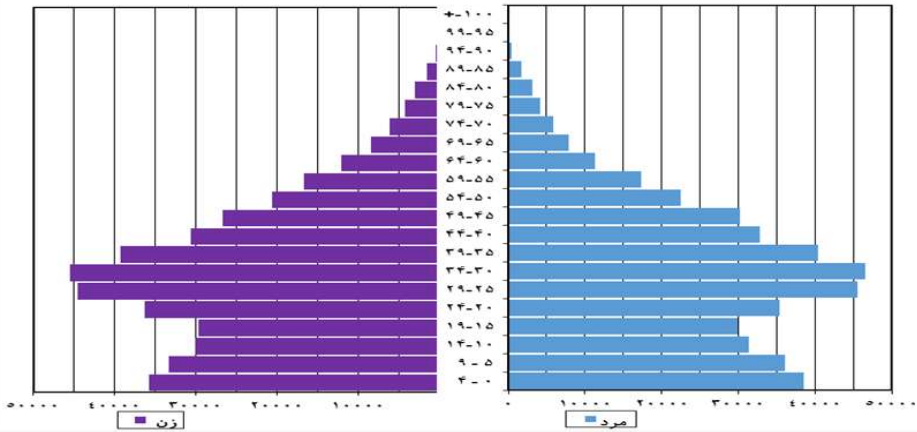
## ۳-۴- جمعیت برحسب جنس، سن و وضع سکونت: آبان ۱۳۹۵ (دنباله)

غیرساکن			ساکن در نقاط روستایی			سن
زن	مرد	مرد و زن	زن	مرد	مرد و زن	
۰	۱	۱	۲۰۳۲	۲۷۴۶	۴۷۷۸	..... ۱۴-۱۰ ساله
۰	۰	۰	۵۳۱	۷۱۱	۱۲۴۲	..... ۸۰ ساله
۰	۰	۰	۴۳۴	۶۰۴	۱۰۳۸	..... ۸۱ ساله
۰	۱	۱	۳۹۲	۴۷۲	۸۶۴	..... ۸۲ ساله
۰	۰	۰	۳۸۷	۵۶۷	۹۵۴	..... ۸۳ ساله
۰	۰	۰	۲۸۸	۳۹۲	۶۸۰	..... ۸۴ ساله
۰	۰	۰	۱۰۵۲	۱۴۵۷	۲۵۰۹	..... ۱۹-۱۵ ساله
۰	۰	۰	۲۸۴	۴۲۳	۷۰۷	..... ۸۵ ساله
۰	۰	۰	۲۲۷	۳۰۹	۵۳۶	..... ۸۶ ساله
۰	۰	۰	۲۱۰	۲۵۴	۴۶۴	..... ۸۷ ساله
۰	۰	۰	۱۷۵	۲۴۸	۴۲۳	..... ۸۸ ساله
۰	۰	۰	۱۵۶	۲۲۳	۳۷۹	..... ۸۹ ساله
۱	۰	۱	۳۰۸	۳۹۳	۷۰۱	..... ۹۴-۹۰ ساله
۰	۰	۰	۱۲۶	۱۹۴	۳۲۰	..... ۹۰ ساله
۰	۰	۰	۹۱	۱۰۵	۱۹۶	..... ۹۱ ساله
۰	۰	۰	۴۹	۵۳	۱۰۲	..... ۹۲ ساله
۱	۰	۱	۲۸	۲۶	۵۴	..... ۹۳ ساله
۰	۰	۰	۱۴	۱۵	۲۹	..... ۹۴ ساله
۰	۰	۰	۳۸	۲۷	۶۵	..... ۹۹-۹۵ ساله
۰	۰	۰	۱۸	۱۳	۳۱	..... ۹۵ ساله
۰	۰	۰	۸	۵	۱۳	..... ۹۶ ساله
۰	۰	۰	۶	۲	۸	..... ۹۷ ساله
۰	۰	۰	۶	۶	۱۲	..... ۹۸ ساله
۰	۰	۰	۰	۱	۱	..... ۹۹ ساله
۰	۰	۰	۱۷	۷	۲۴	..... ۱۰۰ ساله و بیشتر

مأخذ - مرکز آمار ایران. (م.م).

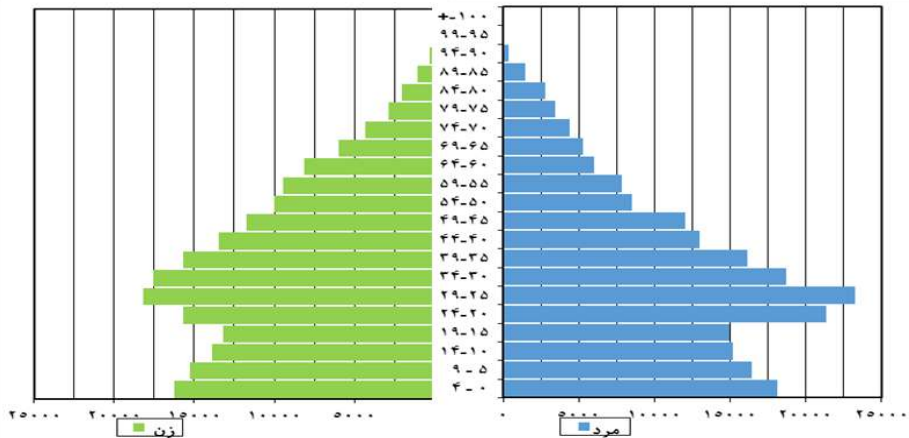
- مرکز آمار ایران. دفتر جمعیت، نیروی کار و سرشماری.

۳-۳- هرم سنی - جنسی جمعیت شهری گروه های ۵ ساله استان اردبیل در سرشماری ۱۳۹۵



مینا: جدول ۳-۴

۳-۴- هرم سنی جنسی جمعیت روستایی گروه های ۵ ساله استان اردبیل در سرشماری ۱۳۹۵



مینا: جدول ۳-۴



۳-۵- جمعیت برحسب جنس و گروه های عمده سنی: آبان ۱۳۹۵

کل استان <sup>(۱)</sup>			گروه های عمده سنی
زن	مرد	مرد و زن	
۶۲۰۱۶۵	۶۵۰۲۵۵	۱۲۷۰۴۲۰	جمع .....
۱۰۲۶۰	۱۱۲۱۶	۲۱۴۷۶	اطفال (کمتر از یکسال) .....
۵۱۷۰۸	۵۶۱۹۴	۱۰۷۹۰۲	نوباوگان (۵-۱ ساله) .....
۴۷۵۸۲	۵۱۳۴۶	۹۸۹۲۸	کودکان (۱۰-۶ ساله) .....
۳۴۹۲۸	۳۷۰۰۳	۷۱۹۳۱	نوجوانان (۱۴-۱۱ساله) .....
۹۴۸۶۰	۱۰۱۶۴۹	۱۹۶۵۰۹	جوانان (۲۴-۱۵ساله) .....
۳۴۰۱۸۴	۳۵۱۹۷۰	۶۹۲۱۵۴	میانسالان (۶۴-۲۵ساله) .....
۴۰۶۴۳	۴۰۸۷۷	۸۱۵۲۰	بزرگسالان (۶۵ساله و بیش تر) .....

روستایی			شهری			گروه های عمده سنی
زن	مرد	مرد و زن	زن	مرد	مرد و زن	
۱۹۵۰۸۵	۲۰۹۱۵۱	۴۰۴۲۳۶	۴۲۵۰۱۰	۴۴۱۰۲۴	۸۶۶۰۳۴	جمع .....
۳۱۵۴	۳۵۸۷	۶۷۴۱	۷۱۰۴	۷۶۲۵	۱۴۷۲۹	اطفال (کمتر از یکسال) .....
۱۶۲۸۹	۱۷۹۵۹	۳۴۲۴۸	۳۵۴۱۰	۳۸۲۲۹	۷۳۶۳۹	نوباوگان (۵-۱ ساله) .....
۱۴۹۵۴	۱۶۲۲۰	۳۱۱۷۴	۳۲۶۲۳	۳۵۱۱۹	۶۷۷۴۲	کودکان (۱۰-۶ ساله) .....
۱۱۰۱۱	۱۲۰۳۹	۲۳۰۵۰	۲۳۹۱۵	۲۴۹۵۸	۴۸۸۷۳	نوجوانان (۱۴-۱۱ساله) .....
۲۸۸۷۱	۳۶۳۲۳	۶۵۱۹۴	۶۵۹۷۸	۶۵۳۲۰	۱۳۱۲۹۸	جوانان (۲۴-۱۵ساله) .....
۱۰۴۱۵۷	۱۰۵۳۵۷	۲۰۹۵۱۴	۲۳۵۹۹۱	۲۴۶۵۶۸	۴۸۲۵۵۹	میانسالان (۶۴-۲۵ساله) .....
۱۶۶۴۹	۱۷۶۶۶	۳۴۳۱۵	۲۳۹۸۹	۲۳۲۰۵	۴۷۱۹۴	بزرگسالان (۶۵ساله و بیش تر) .....
.	.	.	.	.	.	نامشخص .....

(۱) آمار جمعیت غیر ساکن در جمعیت کل استان منظور شده است.  
 ماخذ- مرکز آمار ایران. (ر.م).

۳-۶- خانوار و جمعیت بر حسب جنس در نقاط شهری و روستایی

جمعیت			تعداد خانوار	شرح
زن	مرد	مرد و زن		
<b>جمع<sup>(۱)</sup></b>				
۵۰۱۶۸۱	۵۳۴۵۲۱	۱۰۳۶۲۰۲	۱۷۳۲۴۵	آبان ۱۳۶۵ .....
۵۴۴۳۷۷	۵۸۳۷۳۹	۱۱۲۸۱۱۶	۱۸۷۲۱۴	مهر ۱۳۷۰ .....
۵۷۶۷۵۶	۵۸۸۶۰۸	۱۱۶۵۳۶۴	۲۱۳۲۹۰	آبان ۱۳۷۵ .....
۶۱۰۸۱۳	۶۱۷۳۴۲	۱۲۲۸۱۵۵	۲۸۱۳۰۱	آبان ۱۳۸۵ .....
۶۱۶۵۱۶	۶۳۱۹۷۲	۱۲۴۸۴۸۸	۳۳۸۲۲۴	آبان ۱۳۹۰ .....
۶۲۰۱۶۵	۶۵۰۲۵۵	۱۲۷۰۴۲۰	۳۷۷۴۳۳	آبان ۱۳۹۵ .....
<b>نقاط شهری</b>				
۱۹۸۲۹۴	۲۱۴۳۲۶	۴۱۲۶۲۰	۷۴۱۰۹	آبان ۱۳۶۵ .....
۲۴۷۹۳۹	۲۶۶۶۳۲	۵۱۴۵۷۱	۹۱۸۱۶	مهر ۱۳۷۰ .....
۲۸۱۸۱۹	۲۹۵۴۱۲	۵۷۷۲۳۱	۱۱۱۲۱۳	آبان ۱۳۷۵ .....
۳۵۴۲۴۶	۳۶۱۳۵۱	۷۱۵۵۹۷	۱۷۰۹۶۸	آبان ۱۳۸۵ .....
۳۹۳۸۹۲	۴۰۵۰۵۰	۷۹۸۹۴۲	۲۱۸۸۳۷	آبان ۱۳۹۰ .....
۴۲۵۰۱۰	۴۴۱۰۲۴	۸۶۶۰۳۴	۲۵۶۸۹۵	آبان ۱۳۹۵ .....
<b>نقاط روستایی</b>				
۳۰۳۳۸۷	۳۲۰۱۹۵	۶۲۳۵۸۲	۹۹۱۳۶	آبان ۱۳۶۵ .....
۲۹۶۴۳۸	۳۱۷۱۰۷	۶۱۳۵۴۵	۹۵۳۹۸	مهر ۱۳۷۰ .....
۲۹۴۹۳۷	۲۹۳۱۹۶	۵۸۸۱۳۳	۱۰۲۰۷۷	آبان ۱۳۷۵ .....
۲۵۶۵۶۷	۲۵۵۹۹۱	۵۱۲۵۵۸	۱۱۰۳۳۳	آبان ۱۳۸۵ .....
۲۲۲۶۲۴	۲۲۶۹۲۲	۴۴۹۵۴۶	۱۱۹۳۸۷	آبان ۱۳۹۰ .....
۱۹۵۱۵۵	۲۰۹۳۳۱	۴۰۴۳۸۶	۱۲۰۵۲۸	آبان ۱۳۹۵ .....

(۱) آمار تعداد خانوار و جمعیت غیر ساکن در آمار خانوار و جمعیت کل استان منظور شده است.

آمار خانوار و جمعیت غیر ساکن در خانوار و جمعیت روستائی منظور شده است.

(۳) با توجه به عدم موضوعیت تشکیل استان اردبیل در مقاطع قدیمی سرشماری، عناوین این سرشماری ها از سری زمانی حذف شده است.

مأخذ - مرکز آمار ایران. (ر.م).

- مرکز آمار ایران. دفتر جمعیت، نیروی کار و سرشماری.

## ۳-۷- خانوار و جمعیت شهرستان ها بر حسب ساکن و غیر ساکن: آبان ۱۳۹۵

شهرستان	جمع		ساکن در نقاط شهری	
	خانوار	جمعیت	خانوار	جمعیت
جمع	۳۷۷۴۲۳	۱۲۷۰۴۲۰	۲۶۱۰۵۵	۸۸۰۲۶۴
اردبیل	۱۸۰۹۷۵	۶۰۵۹۹۲	۱۶۰۹۰۴	۵۳۷۰۴۱
اصلاندوز	۸۸۹۸	۳۲۵۰۶	۱۷۶۰	۶۳۴۸
انگوت	۵۷۸۳	۲۰۴۳۳	۷۵۶	۲۷۸۵
بيله سوار	۱۵۰۸۶	۵۱۳۰۷	۶۸۷۴	۲۳۴۱۴
پارس آباد	۴۱۲۱۳	۱۴۵۱۹۲	۲۹۰۳۲	۱۰۲۶۵۲
خلخال	۲۶۷۷۹	۸۶۷۳۱	۱۴۰۶۰	۴۷۳۷۶
سرعین	۵۳۳۸	۱۸۲۰۰	۱۸۶۱	۶۲۷۵
کوثر	۶۵۸۶	۲۲۱۲۷	۲۱۸۲	۷۱۰۱
گرمی	۱۶۵۶۶	۵۶۴۶۸	۸۴۳۴	۲۹۲۹۳
مشکین شهر	۴۵۹۹۹	۱۴۹۹۴۱	۲۵۶۰۱	۸۵۳۴۳
نمین	۱۷۸۳۶	۶۰۶۵۹	۷۶۴۴	۲۵۹۳۲
نیر	۶۳۶۴	۲۰۸۶۴	۱۹۴۷	۶۷۰۴

شهرستان	ساکن در نقاط روستایی		غیر ساکن	
	خانوار	جمعیت	خانوار	جمعیت
جمع	۱۱۶۳۳۱	۳۹۰۰۰۶	۴۷	۱۵۰
اردبیل	۲۰۰۶۹	۶۸۹۴۹	۲	۲
اصلاندوز	۷۱۳۸	۲۶۱۵۸	.	.
انگوت	۵۰۲۷	۱۷۶۴۸	.	.
بيله سوار	۸۱۶۸	۲۷۷۴۶	۴۴	۱۴۷
پارس آباد	۱۲۱۸۰	۴۲۵۳۹	۱	۱
خلخال	۱۲۷۱۹	۳۹۳۵۵	.	.
سرعین	۳۴۷۷	۱۱۹۲۵	.	.
کوثر	۴۴۰۴	۱۵۰۲۶	.	.
گرمی	۸۱۳۲	۲۷۱۷۵	.	.
مشکین شهر	۲۰۳۹۸	۶۴۵۹۸	.	.
نمین	۱۰۱۹۲	۳۴۷۲۷	.	.
نیر	۴۴۱۷	۱۴۱۶۰	.	.

مأخذ - مرکز آمار ایران. (ر.م).

- مرکز آمار ایران. دفتر جمعیت، نیروی کار و سرشماری.

## ۸-۳- جمعیت شهرهای استان

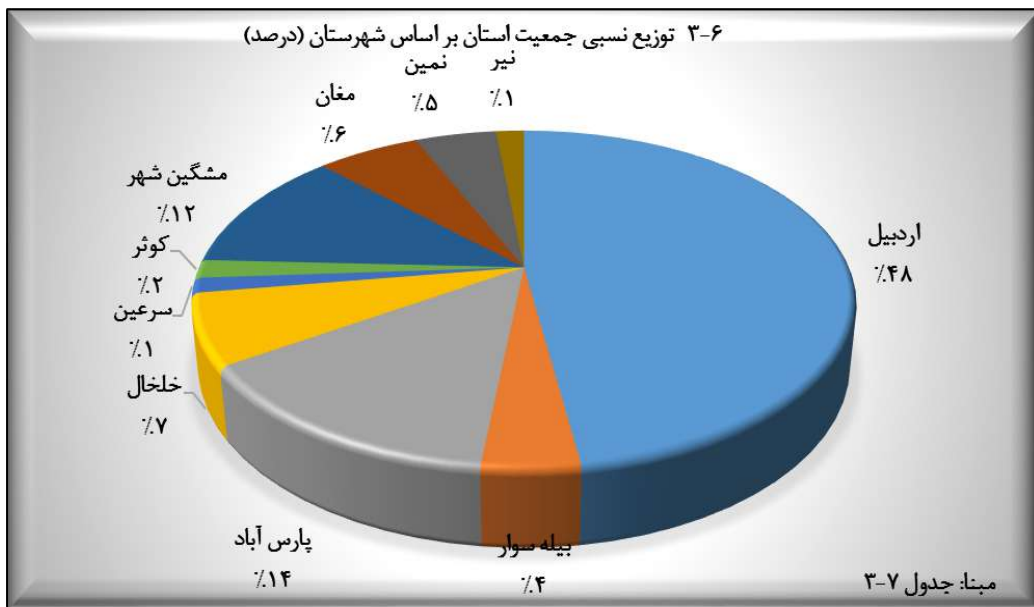
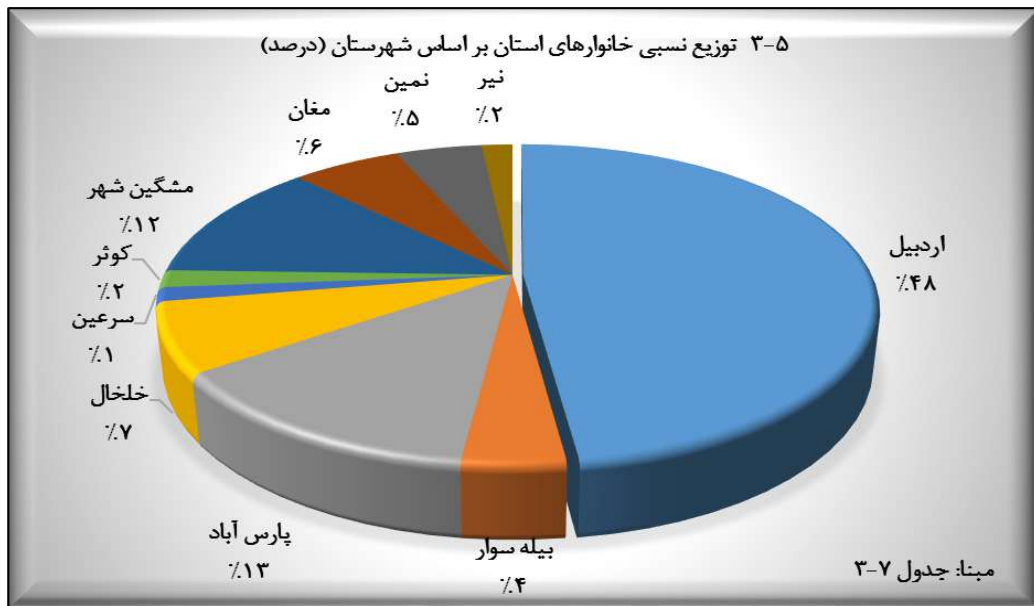
شهر <sup>(۱)</sup>	۱۳۶۵	۱۳۷۰	۱۳۷۵	۱۳۸۵	۱۳۹۰	۱۳۹۵
آبی بیگلو .....	۳۹۱۰	۴۵۹۰	۴۷۶۵	۵۲۴۲	۵۹۹۹	۶۵۱۶
آراللو .....	...	...	۱۸۸۶	۲۲۷۹	۲۵۶۷	۲۶۵۰
آلنی .....	...	...	۲۶۸۴	۲۹۴۵	۳۳۰۳	۳۷۳۹
اردبیل .....	۲۸۱۹۷۳	۳۱۱۰۲۲	۳۴۰۳۸۶	۴۴۴۱۱۳	۴۸۲۶۳۲	۵۲۹۳۷۴
اردیموسی .....	...	...	۹۳۱	۷۲۵	۷۸۹	۸۱۶
اسلام آباد .....	...	...	۳۲۸۱	۴۸۴۲	۳۳۴۹	۳۰۶۸
اصلاندوز .....	۲۰۴۲	۲۵۱۲	۲۸۳۸	۳۹۷۱	۴۵۵۷	۶۳۴۸
اولتان .....	...	...	۳۵۲۲	۳۶۱۰	۳۹۹۱	۳۶۲۲
بیله سوار .....	۱۰۰۷۸	۱۳۰۴۹	۱۳۲۵۳	۱۴۱۸۰	۱۵۱۸۳	۱۶۱۸۸
پارس آباد .....	۲۹۴۳۸	۴۷۹۶۶	۶۰۴۸۵	۸۲۲۵۶	۸۸۹۲۴	۹۳۳۸۷
تازه کند انگوت .....	۶۷۲	۶۴۹	۱۰۰۶	۱۸۱۷	۲۵۴۴	۲۶۴۵
ثمرین .....	...	...	۲۵۴۱	۳۱۴۹	۲۲۴۵	۲۳۲۶
جعفر آباد .....	۳۹۲۲	۴۹۲۴	۵۸۶۳	۷۱۷۸	۷۷۰۶	۷۲۲۶
خلخال .....	۲۳۶۴۲	۲۹۶۵۰	۳۵۶۱۲	۳۹۷۵۴	۴۱۱۶۵	۴۹۳۰۴
رضی .....	۱۶۰۷	۱۶۵۶	۱۷۸۸	۱۸۹۵	۱۶۱۷	۱۵۸۱
زهرا .....	...	...	۲۴۳	۲۲۷	۲۲۲	۳۲۶
سرعین .....	۳۲۳۸	۳۶۱۸	۳۵۸۳	۴۵۹۹	۴۴۴۰	۵۴۵۹
عنبران .....	۵۷۶۳	۶۶۲۵	۶۳۶۱	۶۱۶۱	۶۰۸۴	۵۷۵۷
فخر آباد .....	۱۹۳۹	۱۸۷۴	۱۷۵۶	۱۲۸۵	۱۱۱۴	۹۹۹
قصابه .....	...	...	۲۳۳۰	۲۱۱۳	۲۱۵۲	۲۰۹۵
کلور .....	۳۹۱۱	۴۲۰۴	۳۶۶۲	۲۸۴۱	۲۱۰۵	۲۳۴۷
کورائیم .....	۱۳۱۹	۱۲۵۵	۱۰۳۷	۸۵۴	۸۵۴	۸۳۱
گرمی .....	۱۹۹۴۶	۲۵۰۷۸	۲۸۱۶۶	۲۸۹۳۲	۲۸۹۵۳	۲۸۹۶۷
گیوی .....	۶۱۲۱	۶۴۵۶	۶۸۰۵	۷۲۶۱	۷۱۵۸	۷۱۰۱
لاهرود .....	۴۹۷۷	۴۴۶۱	۳۸۷۴	۲۹۷۱	۲۵۸۳	۲۱۴۹
مرادلو .....	...	...	۷۳۰	۶۸۸	۷۶۱	۶۷۱
مشگین شهر .....	۳۲۴۵۹	۴۱۱۱۴	۴۹۷۸۷	۶۳۶۵۵	۶۶۸۸۳	۷۴۱۰۹
مغانسر .....	۲۸۲۸	۳۲۷	۳۰۸۰	۲۸۰۵	۲۷۹۸	۲۵۷۵
نمین .....	۵۱۳۸	۶۳۲۹	۷۸۵۲	۱۰۴۵۶	۱۱۹۶۳	۱۳۶۵۹
نیر .....	۴۴۴۹	۴۸۳۶	۵۰۹۱	۵۴۶۰	۵۸۲۰	۵۸۷۳
هشتجین .....	۴۰۰۱	۴۶۲۴	۵۰۶۵	۵۱۴۵	۴۵۷۸	۵۷۲۵
هیر .....	۳۰۸۸	۳۰۷۲	۳۱۲۱	۲۷۰۷	۲۵۲۱	۲۰۸۰

۱) شهرها بر اساس آخرین تقسیمات سیاسی ۱۴۰۱ فهرست شده اند، لذا شهرهایی که در مقاطع قبلی سرشماری شهر نبوده اند

جمعیت روستائی بعنوان جمعیت شهری قلمداد شده اند.

ماخذ- اداره کل آمار عمومی. (ر.م).

- مرکز آمار ایران. (ر.م).



۳-۹- جمعیت بر حسب نوع خانوار، جنس و شهرستان: آبان ۱۳۹۵

شهرستان	جمع		
	مرد و زن	مرد	زن
جمع.....	۱۲۷۰۴۲۰	۶۵۰۲۵۵	۶۲۰۱۶۵
اردبیل.....	۶۰۵۹۹۲	۳۰۹۵۰۴	۲۹۶۴۸۸
اصلاندوز.....	۳۲۵۰۶	۱۷۳۴۳	۱۵۱۶۳
انگوت.....	۲۰۴۳۳	۱۰۵۱۵	۹۹۱۸
بيله سوار.....	۵۱۳۰۷	۲۶۳۹۰	۲۴۹۱۷
پارس آباد.....	۱۴۵۱۹۲	۷۴۶۶۳	۷۰۵۲۹
خلخال.....	۸۶۷۳۱	۴۳۷۹۱	۴۲۹۴۰
سرعین.....	۱۸۲۰۰	۹۵۵۳	۸۶۴۷
کوثر.....	۲۲۱۲۷	۱۱۳۰۶	۱۰۸۲۱
گرمی.....	۵۶۴۶۸	۲۸۴۲۰	۲۸۰۴۸
مشکین شهر.....	۱۴۹۹۴۱	۷۶۸۴۱	۷۳۱۰۰
نمین.....	۶۰۶۵۹	۳۱۰۸۴	۲۹۵۷۵
نیر.....	۲۰۸۶۴	۱۰۸۴۵	۱۰۰۱۹

شهرستان	خانوار ساکن						خانوار معمولی	
	موسسه ای		گروهی		معمولی		غیر ساکن	
	مرد	زن	مرد	زن	مرد	زن	مرد	زن
جمع.....	۶۱۲۷۴۵	۵۸۹۵۴۴	۷۱۷	۴۵۵	۱۱۵۵	۵۰۱۵	۱۰	۷۰
اردبیل.....	۳۰۴۸۰۰	۲۹۲۹۹۷	۲۹۳	۱۴۴	۴۴۰۹	۳۳۴۷	۲	۰
اصلاندوز <sup>(۱)</sup> .....	...	...	...	...	...	...	...	...
انگوت <sup>(۱)</sup> .....	...	...	...	...	...	...	...	...
بيله سوار.....	۲۶۱۷۳	۲۴۷۳۳	۲	۲	۱۳۸	۱۱۲	۷۷	۷۰
پارس آباد.....	۷۳۳۰۵	۷۰۳۶۸	۱۳۳	۱۱۳	۱۲۲۴	۴۸	۱	۰
خلخال.....	۴۳۳۲۶	۴۲۳۰۲	۲۸	۲	۴۳۷	۶۳۶	۰	۰
سرعین.....	۹۵۲۱	۸۶۴۴	۲	۳	۳۰	۰	۰	۰
کوثر.....	۱۰۹۸۵	۱۰۶۵۹	۱۵	۹	۳۰۶	۱۵۳	۰	۰
گرمی.....	۲۷۵۱۴	۲۷۶۵۲	۹۱	۷۱	۱۱۷۷	۸۷	۰	۰
مشکین شهر.....	۷۵۵۷۳	۷۲۹۴۲	۸۸	۶۸	۸۱۸	۳۲۸	۰	۰
نمین.....	۳۱۰۴۶	۲۹۴۴۷	۲۲	۱	۱۶	۱۲۷	۰	۰
نیر.....	۱۰۵۰۲	۹۸۰۰	۴۳	۴۲	۳۰۰	۱۷۷	۰	۰

(۱) به علت عدم امکان تفکیک اطلاعات مربوط به اصلاندوز و انگوت در شهرستان های پارس آباد و گرمی منظور شده است.  
 مأخذ - مرکز آمار ایران. (ر.م).

- مرکز آمار ایران. دفتر جمعیت، نیروی کار و سرشماری.

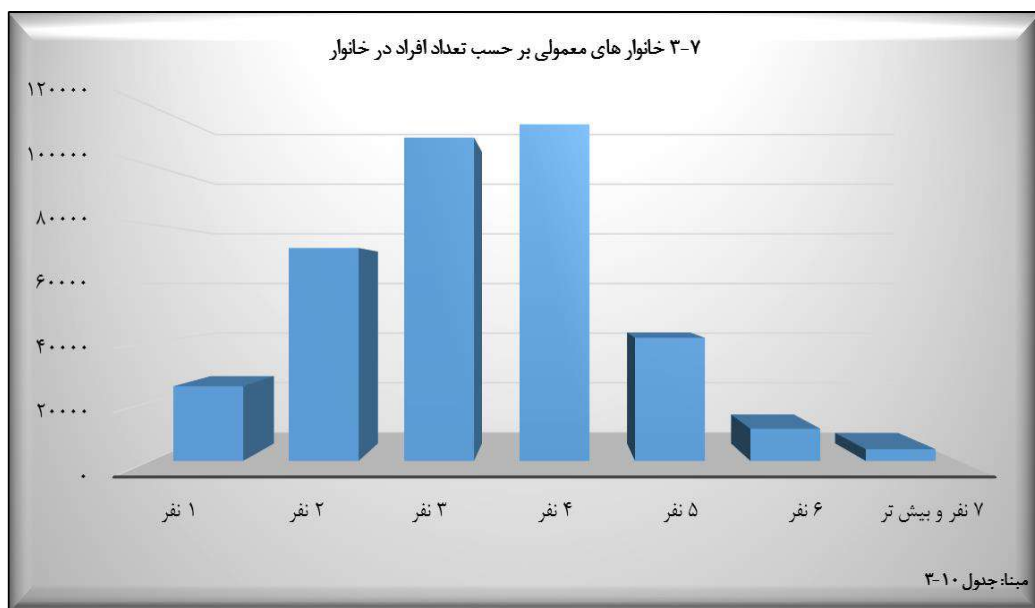
۳-۱۰- خانوار های معمولی بر حسب تعداد افراد در خانوار

سال <sup>(۱)</sup>	جمع	۱ نفر	۲ نفر	۳ نفر	۴ نفر	۵ نفر	۶ نفر	۷ نفر و بیش تر
آبان ۱۳۶۵ ..	۱۸۹۴۴۱	۵۰۵۹	۱۵۲۵۷	۱۷۶۹۷	۲۲۵۶۵	۲۴۴۳۲	۲۶۷۲۸	۷۷۷۰۳
آبان ۱۳۷۵ ....	۲۰۳۵۷۰	۶۳۸۴	۱۹۷۴۶	۲۶۵۲۱	۲۲۱۴۷	۳۰۴۱۳	۲۸۹۶۰	۶۹۳۹۹
آبان ۱۳۸۵ ....	۲۲۷۴۵۷	۱۰۶۷۳	۳۴۳۳۱	۵۷۹۷	۶۴۱۹۰	۴۷۴۸۳	۳۰۶۰۳	۳۴۳۸۰
آبان ۱۳۹۰ ....	۳۳۷۲۶۸	۱۸۴۰۹	۵۳۸۸۸	۸۹۴۰۵	۹۲۲۰۶	۴۹۷۶۳	۲۱۹۶۸	۱۱۶۲۹
آبان ۱۳۹۵ ...	۳۷۶۸۶۷	۲۵۲۶۴	۷۱۹۸۹	۱۰۹۳۲۳	۱۱۳۸۲۵	۴۱۶۴۰	۱۰۸۷۰	۳۹۵۶

(۱) با توجه به عدم موضوعیت تشکیل استان اردبیل در مقاطع قدیمی سرشماری، عناوین این سرشماری ها از سری زمانی حذف شده است.

مأخذ - مرکز آمار ایران. (رم).

- مرکز آمار ایران. دفتر جمعیت، نیروی کار و سرشماری.



۱۱-۳- جمعیت بر حسب جنس و تابعیت در استان

آبان ۱۳۹۵			آبان ۱۳۹۰			شرح
زن	مرد	مرد و زن	زن	مرد	مرد و زن	
۶۲۰۱۶۵	۶۵۰۲۵۵	۱۲۷۰۴۲۰	۶۱۶۵۱۶	۶۳۱۹۷۲	۱۲۴۸۴۸۸	جمع .....
۶۱۹۰۲۷	۶۴۸۹۵۱	۱۲۶۷۹۷۸	۶۱۵۷۴۹	۶۳۰۹۵۶	۱۲۴۶۷۰۵	ایران .....
۲۰	۱۵	۳۵	۴۴۳	۶۶۸	۱۱۱۱	افغانستان .....
۷	۷	۱۴	۶۲	۶۳	۱۲۵	عراق .....
۰	۰	۰	۳۲	۳۵	۶۷	پاکستان .....
۱	۴	۵	۶	۷	۱۳	ترکیه .....
۱۰	۱۰	۲۰	۷۴	۷۷	۱۵۱	سایر کشورها <sup>(۱)</sup> .....
۱۱۰۰	۱۲۶۸	۲۳۶۸	۱۵۰	۱۶۶	۳۱۶	اظهار نشده .....

(۱) جمعیت کشورهای ترکمنستان، آذربایجان و ارمنستان در سایر کشورها منظور شده است.  
 مأخذ- مرکز آمار ایران. (ر.م).

۱۲-۳- طبقه بندی جمعیتی آبادی های دارای سکنه

آبان ۱۳۹۵		آبان ۱۳۹۰		طبقه بندی جمعیتی
کل جمعیت <sup>(۱)</sup>	تعداد آبادی	کل جمعیت <sup>(۱)</sup>	تعداد آبادی	
۴۰۱۸۰۶	۱۷۰۵	۴۴۶۵۰۹	۱۶۹۳	جمع .....
۰	۰	۵۴۹۳	۱	۵۰۰ نفر و بیش تر .....
۲۹۴۰۸	۹	۳۷۰۹۹	۱۲	۲۵۰۰-۴۹۹۹ نفر .....
۱۰۳۵۵۲	۶۷	۱۲۰۳۲۱	۸۲	۱۰۰۰-۲۴۹۹ نفر .....
۹۷۰۰۳	۱۳۷	۱۰۶۳۲۵	۱۴۷	۵۰۰-۹۹۹ نفر .....
۱۳۶۰۲۳	۶۰۲	۱۴۳۸۸۳	۶۴۳	۱۰۰-۴۹۹ نفر .....
۲۲۰۷۰	۳۰۵	۲۱۴۸۹	۲۹۸	۵۰-۹۹ نفر .....
۹۶۹۶	۲۶۵	۸۵۵۲	۲۳۷	۲۵-۴۹ نفر .....
۴۰۵۴	۳۲۰	۳۳۴۷	۲۷۳	۱-۲۴ نفر .....

(۱) شامل خانوارهای موسسه ای نمی باشد.  
 مأخذ- مرکز آمار ایران. (ر.م)



۱۳-۳- خانوارهای معمولی برحسب جنس و سن سرپرست خانوار و تعداد افراد در خانوار: آبان ۱۳۹۵

گروه سنی سرپرست خانوار	جمع	۱ نفر	۲ نفر	۳ نفر	۴ نفر	۵ نفر	۶ نفر	۷ نفر و بیش تر
جمع .....	۳۷۶۸۶۷	۲۵۲۶۴	۷۱۹۸۹	۱۰۹۳۲۳	۱۱۳۸۲۵	۴۱۶۴۰	۱۰۸۱۷۰	۳۹۵۶
مرد .....	۳۳۶۰۳۹	۷۹۳۷	۶۰۶۵۵	۱۰۱۹۷۵	۱۱۰۷۶۳	۴۰۴۱۸	۱۰۵۰۲	۳۷۸۹
کمتر از ۲۰ ساله .....	۴۵۹	۱۱۲	۲۴۱	۸۸	۱۲	۴	۱	۱
۲۰-۲۹ ساله .....	۳۸۲۵۶	۱۴۴۰	۱۳۶۰۱	۱۷۴۲۹	۵۱۴۵	۵۲۴	۹۴	۲۳
۳۰-۳۹ ساله .....	۱۰۰۶۵۹	۱۶۰۳	۱۱۷۱۸	۳۷۱۷۰	۳۹۴۳۷	۹۰۴۲	۱۴۰۶	۲۸۳
۴۰-۴۹ ساله .....	۸۴۹۹۴	۱۰۰۷	۴۳۶۱	۱۷۴۴۱	۳۹۴۹۹	۱۷۶۷۸	۴۰۱۴	۹۹۴
۵۰-۵۹ ساله .....	۵۵۲۰۲	۷۸۹	۸۷۵۴	۱۵۳۵۹	۱۷۵۴۰	۸۶۰۸	۲۹۰۷	۱۲۴۵
۶۰-۶۹ ساله .....	۳۰۰۲۲	۷۴۱	۹۴۱۶	۸۶۰۹	۶۰۳۸	۳۰۶۳	۱۳۴۷	۸۰۸
۷۰ ساله و بیش تر .....	۲۶۴۴۷	۲۲۴۵	۱۲۵۶۴	۵۸۷۹	۳۰۹۲	۱۴۹۹	۷۳۳	۴۳۵
زن .....	۴۰۸۱۲۸	۱۷۳۲۷	۱۱۳۳۴	۷۳۴۸	۳۰۶۲	۱۲۲۲	۳۶۸	۱۶۷
کمتر از ۲۰ ساله .....	۱۵۴	۸۴	۵۷	۱۳	.	.	.	.
۲۰-۲۹ ساله .....	۱۳۸۳	۴۰۲	۶۵۵	۲۶۴	۵۵	۶	۱	.
۳۰-۳۹ ساله .....	۳۶۹۵	۷۱۰	۱۳۹۹	۱۱۵۶	۳۳۷	۸۰	۱۲	۱
۴۰-۴۹ ساله .....	۵۷۸۷	۱۰۶۸	۱۸۶۰	۱۸۱۹	۷۳۷	۲۳۳	۶۴	۶
۵۰-۵۹ ساله .....	۷۹۳۹	۲۳۱۹	۲۴۲۳	۱۷۴۶	۸۴۷	۴۲۰	۱۲۱	۶۳
۶۰-۶۹ ساله .....	۹۹۲۲	۴۳۳۵	۲۷۱۴	۱۵۳۴	۷۸۴	۳۶۱	۱۲۰	۷۴
۷۰ ساله و بیش تر .....	۱۱۹۴۸	۸۴۰۹	۲۲۲۶	۸۱۶	۳۰۲	۱۲۲	۵۰	۲۳
نامشخص و اظهار نشده	.	.	.	.	.	.	.	.

ماخذ- مرکز آمار ایران. (ر.م).

۱۴-۳- مهاجران وارد شده طی ۵ سال گذشته برحسب سن و محل اقامت قبلی بر اساس آخرین جابجایی: آبان ۱۳۹۵

استان محل سرشماری						جمع	گروه سنی
شهرستان محل سرشماری		سایر شهرستان های استان		اظهار نشده شهرستان			
شهر	آبادی	شهر	آبادی	شهر	آبادی		
						۵۶۱۴۱	مرد و زن .....
						۲۵۰۵	۰-۴ ساله .....
						۳۷۸۴	۵-۹ ساله .....
						۳۶۷۸	۱۰-۱۴ ساله .....
						۶۲۱۶	۱۵-۱۹ ساله .....
						۱۱۵۸۴	۲۰-۲۴ ساله .....
						۸۷۳۸	۲۵-۲۹ ساله .....
						۶۶۵۷	۳۰-۳۴ ساله .....
						۴۶۷۸	۳۵-۳۹ ساله .....
						۲۹۲۹	۴۰-۴۴ ساله .....
						۱۹۶۴	۴۵-۴۹ ساله .....
						۱۱۹۲	۵۰-۵۴ ساله .....
						۷۷۳	۵۵-۵۹ ساله .....
						۵۰۴	۶۰-۶۴ ساله .....
						۳۰۰	۶۵-۶۹ ساله .....
						۲۵۴	۷۰-۷۴ ساله .....
						۳۸۵	۷۵ ساله و بیش تر .....

اظهار نشده محل اقامت قبلی	خارج از کشور	اظهار نشده استان و شهرستان		استان های دیگر				گروه سنی	
		شهرستان		اظهار نشده شهرستان		شهرستان			
		شهر	آبادی	شهر	آبادی	شهر	آبادی		
									مرد و زن .....
									۰-۴ ساله .....
									۵-۹ ساله .....
									۱۰-۱۴ ساله .....
									۱۵-۱۹ ساله .....
									۲۰-۲۴ ساله .....
									۲۵-۲۹ ساله .....
									۳۰-۳۴ ساله .....
									۳۵-۳۹ ساله .....
									۴۰-۴۴ ساله .....
									۴۵-۴۹ ساله .....
									۵۰-۵۴ ساله .....
									۵۵-۵۹ ساله .....
									۶۰-۶۴ ساله .....
									۶۵-۶۹ ساله .....
									۷۰-۷۴ ساله .....
									۷۵ ساله و بیش تر ...



۱۴-۳- مهاجران وارد شده طی ۵ سال گذشته برحسب سن و محل اقامت قبلی بر اساس آخرین جابجایی: آبان ۱۳۹۵ (دنباله)

استان محل سرشماری						جمع	گروه سنی
شهرستان محل سرشماری		سایر شهرستان های استان		اظهار نشده شهرستان			
شهر	آبادی	شهر	آبادی	شهر	آبادی		
۱	۱	۲۲۷۷	۷۷۱۶	۴۳۴۲	۱۱۵۱	۲۹۸۴۲	مرد .....
.	.	۱۲۶	۳۸۷	۱۸۲	۵۶	۱۳۰۲	۰-۴ ساله .....
.	.	۲۰۲	۶۰۲	۳۴۳	۹۷	۲۰۴۵	۵-۹ ساله .....
.	.	۱۵۲	۴۳۶	۵۸۶	۷۹	۱۸۴۴	۱۰-۱۴ ساله .....
۱	۱	۲۶۱	۸۰۰	۶۹۷	۱۱۵	۳۲۲۰	۱۵-۱۹ ساله .....
.	.	۲۸۴	۱۴۷۱	۲۷۶	۱۹۱	۶۱۷۹	۲۰-۲۴ ساله .....
.	.	۳۲۹	۱۰۶۲	۵۹۴	۱۵۶	۴۴۹۲	۲۵-۲۹ ساله .....
.	.	۳۰۹	۸۷۱	۵۷۰	۱۵۶	۳۴۴۹	۳۰-۳۴ ساله .....
.	.	۲۱۸	۷۲۱	۴۲۳	۸۹	۲۵۶۲	۳۵-۳۹ ساله .....
.	.	۱۴۰	۴۹۹	۲۶۵	۸۰	۱۷۲۳	۴۰-۴۴ ساله .....
.	.	۸۳	۳۴۶	۱۵۸	۵۲	۱۱۵۴	۴۵-۴۹ ساله .....
.	.	۴۶	۲۳۸	۶۹	۲۷	۶۹۵	۵۰-۵۴ ساله .....
.	.	۲۷	۱۳۶	۶۲	۱۷	۴۳۳	۵۵-۵۹ ساله .....
.	.	۲۷	۶۴	۳۰	۸	۲۷۰	۶۰-۶۴ ساله .....
.	.	۱۴	۳۱	۲۴	۷	۱۵۰	۶۵-۶۹ ساله .....
.	.	۱۳	۲۶	۲۰	۱۱	۱۳۱	۷۰-۷۴ ساله .....
.	.	۴۶	۲۶	۴۳	۱۰	۱۹۴	۷۵ ساله و بیش تر .....

اظهار نشده محل اقامت قبلی	خارج از کشور	اظهار نشده استان و شهرستان		استان های دیگر				گروه سنی
		شهرستان		اظهار نشده شهرستان		شهرستان		
		شهر	آبادی	شهر	آبادی	شهر	آبادی	
۵۱	۱۲۰	۵	۱	۰	۱۰	۷۹۳	۱۳۳۷۵	مرد .....
۲	۴	۰	۰	۰	۱	۱۶	۵۲۸	۰-۴ ساله .....
۶	۵	۰	۰	۰	۱	۱۵	۷۷۴	۵-۹ ساله .....
۱۳	۳	۱	۰	۰	۰	۱۷	۵۵۷	۱۰-۱۴ ساله .....
۲	۵	۲	۰	۰	۰	۱۳۱	۱۲۰۵	۱۵-۱۹ ساله .....
۴	۱۳	۱	۱	۰	۳	۳۸۲	۳۵۵۳	۲۰-۲۴ ساله .....
۷	۱۶	۰	۰	۰	۱	۱۰۷	۲۲۲۰	۲۵-۲۹ ساله .....
۲	۳۲	۰	۰	۰	۳	۴۵	۱۴۶۱	۳۰-۳۴ ساله .....
۲	۱۳	۰	۰	۰	۰	۳۵	۱۰۶۱	۳۵-۳۹ ساله .....
۳	۹	۰	۰	۰	۱	۱۴	۷۱۲	۴۰-۴۴ ساله .....
۲	۸	۰	۰	۰	۰	۷	۴۹۸	۴۵-۴۹ ساله .....
۵	۶	۱	۰	۰	۰	۶	۲۹۷	۵۰-۵۴ ساله .....
۱	۰	۰	۰	۰	۰	۴	۱۸۶	۵۵-۵۹ ساله .....
۲	۳	۰	۰	۰	۰	۵	۱۳۱	۶۰-۶۴ ساله .....
۰	۲	۰	۰	۰	۰	۲	۷۰	۶۵-۶۹ ساله .....
۰	۰	۰	۰	۰	۰	۱	۶۰	۷۰-۷۴ ساله .....
۰	۱	۰	۰	۰	۰	۶	۶۲	۷۵ ساله و بیش تر .....



۱۴-۳- مهاجران وارد شده طی ۵ سال گذشته برحسب سن و محل اقامت قبلی بر اساس آخرین جابجایی: آبان ۱۳۹۵ (دنباله)

استان محل سرشماری						جمع	گروه سنی
شهرستان محل سرشماری		سایر شهرستان های استان		اظهار نشده شهرستان			
شهر	آبادی	شهر	آبادی	شهر	آبادی		
	۱۲۰۳	۴۶۷۵	۷۹۲۵	۲۱۷۳	۰	۲۶۳۹۸	زن .....
	۶۵	۱۸۱	۳۶۵	۹۱	۰	۱۲۰۳	۰-۴ ساله .....
	۹۲	۲۷۵	۵۱۱	۱۳۸	۰	۱۷۳۹	۵-۹ ساله .....
	۷۹	۶۰۱	۴۱۸	۱۷۵	۰	۱۸۳۴	۱۰-۱۴ ساله .....
	۱۲۵	۸۳۹	۸۲۰	۲۱۷	۱	۲۹۹۶	۱۵-۱۹ ساله .....
	۲۱۲	۶۷۹	۱۹۲۰	۳۷۰	۰	۵۴۰۵	۲۰-۲۴ ساله .....
	۲۲۳	۶۷۹	۱۳۲۳	۳۵۶	۰	۴۲۴۶	۲۵-۲۹ ساله .....
	۱۴۷	۴۸۲	۹۳۲	۲۵۹	۱	۳۲۰۸	۳۰-۳۴ ساله .....
	۱۱۹	۳۲۳	۶۱۴	۱۹۲	۰	۲۱۱۶	۳۵-۳۹ ساله .....
	۵۱	۱۹۵	۳۸۶	۱۲۱	۰	۱۲۰۶	۴۰-۴۴ ساله .....
	۲۶	۱۴۹	۲۴۰	۸۰	۰	۸۱۰	۴۵-۴۹ ساله .....
	۱۴	۶۹	۱۶۱	۵۱	۰	۴۹۷	۵۰-۵۴ ساله .....
	۱۹	۵۹	۷۷	۲۵	۰	۳۴۰	۵۵-۵۹ ساله .....
	۱۱	۳۵	۶۰	۲۶	۰	۲۳۴	۶۰-۶۴ ساله .....
	۳	۳۶	۲۴	۲۳	۰	۱۵۰	۶۵-۶۹ ساله .....
	۸	۲۶	۱۹	۲۲	۰	۱۲۳	۷۰-۷۴ ساله .....
	۹	۴۷	۵۵	۲۷	۰	۱۹۱	۷۵ ساله و بیش تر .....

اظهار نشده محل اقامت قبلی	خارج از کشور	اظهار نشده استان و شهرستان		استان های دیگر				گروه سنی
		شهرستان		اظهار نشده شهرستان		شهرستان		
		شهر	آبادی	شهر	آبادی	شهر	آبادی	
	۶۷	۳	۱	۰	۹	۲۹۱	۹۹۰۶	زن .....
	۳	۱	۰	۰	۱	۱۵	۴۸۱	۰-۴ ساله .....
	۱	۰	۰	۰	۲	۲۶	۶۸۸	۵-۹ ساله .....
	۶	۰	۰	۰	۰	۱۱	۵۴۱	۱۰-۱۴ ساله .....
	۴	۲	۰	۰	۰	۳۶	۹۴۴	۱۵-۱۹ ساله .....
	۶	۰	۰	۰	۳	۴۷	۲۱۶۴	۲۰-۲۴ ساله .....
	۱۰	۰	۰	۰	۰	۴۸	۱۶۰۵	۲۵-۲۹ ساله .....
	۹	۰	۰	۰	۲	۳۹	۱۳۳۵	۳۰-۳۴ ساله .....
	۹	۱	۰	۰	۰	۲۲	۸۳۵	۳۵-۳۹ ساله .....
	۳	۰	۰	۰	۰	۱۲	۴۳۷	۴۰-۴۴ ساله .....
	۷	۰	۰	۰	۰	۱۰	۲۹۷	۴۵-۴۹ ساله .....
	۲	۰	۰	۰	۰	۸	۱۸۸	۵۰-۵۴ ساله .....
	۴	۰	۰	۰	۰	۷	۱۴۳	۵۵-۵۹ ساله .....
	۰	۰	۰	۰	۰	۲	۹۹	۶۰-۶۴ ساله .....
	۰	۰	۰	۰	۱	۰	۶۳	۶۵-۶۹ ساله .....
	۲	۰	۰	۰	۰	۲	۴۳	۷۰-۷۴ ساله .....
	۱	۰	۰	۰	۰	۶	۴۳	۷۵ ساله و بیش تر .....

ماخذ- مرکز آمار ایران. (م.م).

۱۵-۳- مهاجران وارد شده طی ۵ سال گذشته برحسب وضع سکونت، محل اقامت فعلی و محل اقامت قبلی (بر اساس آخرین جابجایی): آبان ۱۳۹۵

استان محل سرشماری						جمع	شهرستان
شهرستان محل سرشماری		سایر شهرستان های استان		اظهار نشده شهرستان			
شهر	آبادی	شهر	آبادی	شهر	آبادی		
.....	۲۳۵۴	۹۰۱۷	۱۵۶۴۱	۴۴۵۰	۱	۳	جمع
.....	۷۰۴	۲۸۵۱	۹۳۳۷	۳۳۹۷	۰	۲	اردبیل
.....	.....	.....	.....	.....	.....	.....	اصلاندوز <sup>(۱)</sup>
.....	.....	.....	.....	.....	.....	.....	انگوت <sup>(۱)</sup>
.....	۸۳	۵۷۱	۷۶۵	۱۲۰	۰	۰	بیله سوار
.....	۶۸۱	۱۴۲۹	۱۹۰۱	۵۵۱	۰	۰	پارس آباد
.....	۲۶۹	۱۳۴۳	۵۵۷	۶۶	۰	۱	خلخال
.....	۱۴	۲۶	۱۰۵	۱۹	۰	۰	سرعین
.....	۲۳	۴۸۹	۱۴۵	۱۶	۰	۰	کوثر
.....	۱۸۶	۴۶۷	۱۰۴۳	۹۴	۰	۰	گرمی
.....	۲۵۳	۱۱۱۸	۱۰۷۸	۱۱۴	۱	۰	مشکین شهر
.....	۹۹	۳۶۸	۴۵۵	۳۷	۰	۰	نمین
.....	۴۲	۳۵۵	۲۵۵	۳۶	۰	۰	نیر

محل اقامت قبلی	خارج از کشور	اظهار نشده استان و شهرستان		استان های دیگر				شهرستان
		شهرستان		اظهار نشده شهرستان		شهرستان		
		شهر	آبادی	شهر	آبادی	شهر	آبادی	
.....	۱۸۷	۱	۲	۰	۱۹	۱۰۱۴	۲۳۲۸۱	جمع
.....	۱۱۸	۴	۰	۰	۱۳	۵۸۱	۱۳۸۷۴	اردبیل
.....	.....	.....	.....	.....	.....	.....	.....	اصلاندوز <sup>(۱)</sup>
.....	.....	.....	.....	.....	.....	.....	.....	انگوت <sup>(۱)</sup>
.....	۵	۰	۰	۰	۰	۱۶	۳۱۱	بیله سوار
.....	۱۳	۱	۱	۰	۱	۲۴۳	۲۷۷۱	پارس آباد
.....	۱۱	۱	۱	۰	۰	۵۹	۱۸۵۳	خلخال
.....	۰	۰	۰	۰	۰	۲	۱۴۹	سرعین
.....	۰	۱	۰	۰	۰	۳	۲۱۳	کوثر
.....	۶	۱	۰	۰	۳	۲۹	۱۳۳۶	گرمی
.....	۱۱	۰	۰	۰	۰	۷۲	۱۶۰۶	مشکین شهر
.....	۱۱	۰	۰	۰	۰	۲۴	۷۲۸	نمین
.....	۱۲	۰	۰	۰	۲	۵۵	۴۴۰	نیر

(۱) به علت عدم امکان تفکیک اطلاعات مربوط به اصلاندوز و انگوت در شهرستان های پارس آباد و گرمی منظور شده است. (م.ر.م.)

۱۶-۳- جمعیت ۱۰ ساله و بیشتر بر حسب سن، جنس و وضع زناشویی در نقاط شهری و روستایی

اظهاری نشده	هرگز ازدواج نکرده	مرد					جمع کل	شرح	
		حداقل یک بار ازدواج کرده							
		اظهاری نشده	بی همسر بدلیل		دارای همسر	جمع			
طلاق	فوت همسر								
...	...	...	...	...	...	...	...	آبان ۱۳۶۵	
...	...	...	...	...	...	...	...	مهر ۱۳۷۰ <sup>(۱)</sup>	
۱۴۳۵	۲۱۰۲۱۰	۰	۵۸۹	۴۵۵۳	۲۱۴۶۷۱	۲۱۸۸۱۳	۴۳۰۴۵۸	۸۵۸۰۵۰	آبان ۱۳۷۵
۱۸۷۱	۲۲۳۶۷۰	۱۰۳	۱۲۶۸	۵۴۷۲	۲۷۷۸۸۹	۲۸۴۷۳۲	۵۱۰۲۷۳	۱۰۲۸۹۲۴	آبان ۱۳۸۵
۱۰۷	۲۰۷۲۴۶	۳۴	۱۹۴۵	۵۹۸۸	۳۱۶۶۵۸	۳۲۴۶۲۵	۵۳۱۹۷۸	۱۰۵۴۸۲۰	آبان ۱۳۹۰
۱۸۲	۱۸۷۳۵۰	۹	۳۸۷۱	۵۶۹۸	۳۴۳۹۳۹	۳۵۳۵۱۷	۵۴۱۰۴۹	۱۰۶۰۶۶۴	آبان ۱۳۹۵
۱۰۲	۱۲۵۱۴۴	۵	۲۹۸۳	۳۱۶۱	۲۳۵۰۳۸	۲۴۱۱۸۷	۳۶۶۴۳۳	۷۲۲۴۱۹	ساکن در نقاط شهری
۱۹	۳۰۹۷۳	۱	۹	۰	۳۳۸	۳۴۸	۳۱۳۴۰	۶۱۳۶۸	۱۰-۱۴ساله
۲۰	۲۹۳۷۶	۲	۱۶	۲	۵۸۳	۶۰۳	۲۹۹۹۹	۵۹۶۵۷	۱۵-۱۹ساله
۲۱	۲۸۷۳۵	۰	۱۵۱	۵	۶۴۰۹	۶۵۶۵	۳۵۳۲۱	۷۱۶۴۱	۲۰-۲۴ساله
۱۳	۲۱۷۷۳	۰	۴۴۹	۲۳	۲۳۳۵۷	۲۳۸۲۹	۴۵۶۱۵	۹۰۰۸۸	۲۵-۲۹ساله
۱۰	۹۲۳۳	۰	۶۹۵	۳۰	۳۶۶۰۷	۳۷۳۳۲	۴۶۵۷۵	۹۲۰۸۹	۳۰-۳۴ساله
۲	۲۹۳۰	۱	۵۴۸	۴۶	۳۶۸۳۱	۳۷۴۲۶	۴۰۲۵۸	۷۹۶۲۲	۳۵-۳۹ساله
۶	۱۰۳۵	۰	۳۷۴	۴۸	۳۱۳۱۲	۳۱۷۳۴	۳۲۷۷۵	۶۳۴۱۱	۴۰-۴۴ساله
۳	۵۱۲	۰	۲۸۶	۱۰۵	۲۹۳۲۱	۲۹۷۱۲	۳۰۲۲۷	۵۶۹۱۰	۴۵-۴۹ساله
۱	۲۷۷	۰	۱۵۸	۱۲۷	۲۱۸۵۶	۲۲۱۴۱	۲۲۴۱۹	۴۳۰۸۷	۵۰-۵۴ساله
۱	۱۶۰	۰	۱۳۲	۱۷۹	۱۶۸۲۲	۱۷۱۳۳	۱۷۲۹۴	۳۳۹۲۰	۵۵-۵۹ساله
۲	۶۹	۰	۶۱	۲۲۶	۱۰۹۴۷	۱۱۲۳۴	۱۱۳۰۵	۲۳۴۳۲	۶۰-۶۴ساله
۴	۷۱	۱	۱۰۴	۲۳۷۰	۲۰۶۵۵	۲۳۱۳۰	۲۳۲۰۵	۴۷۱۹۴	۶۵ساله و بیش تر
۸۰	۶۳۱۹۰	۴	۸۸۷	۲۵۳۵	۱۰۸۸۵۶	۱۱۲۲۸۲	۱۷۴۵۵۲	۳۳۸۱۲۵	ساکن در نقاط روستایی
۱۰	۱۴۹۱۵	۰	۴	۲	۲۷۵	۲۸۱	۱۵۲۰۶	۲۹۱۰۲	۱۰-۱۴ساله
۲۰	۱۴۴۱۲	۰	۸	۳	۵۰۸	۵۱۹	۱۴۹۵۱	۲۸۱۲۵	۱۵-۱۹ساله
۱۴	۱۶۷۵۶	۳	۵۶	۳	۴۵۴۰	۴۶۰۲	۲۱۳۷۲	۳۷۰۶۹	۲۰-۲۴ساله
۱۰	۱۰۸۰۶	۰	۱۵۷	۲۱	۱۲۲۱۵	۱۲۳۹۳	۳۳۲۰۹	۴۱۳۹۳	۲۵-۲۹ساله
۴	۳۳۷۸	۰	۱۹۵	۲۴	۱۵۰۷۸	۱۵۲۹۷	۱۸۶۷۹	۳۶۲۱۴	۳۰-۳۴ساله
۶	۱۱۵۳	۰	۱۸۳	۴۰	۱۴۷۳۲	۱۴۹۵۵	۱۶۱۱۴	۳۱۸۰۳	۳۵-۳۹ساله
۰	۳۷۴	۰	۱۰۵	۴۳	۱۲۴۷۱	۱۲۶۱۹	۱۲۹۹۳	۲۶۴۶۸	۴۰-۴۴ساله
۱	۱۶۸	۰	۷۰	۶۵	۱۱۷۲۲	۱۱۸۵۷	۱۲۰۲۶	۲۳۷۶۲	۴۵-۴۹ساله
۳	۶۹	۰	۳۳	۷۷	۸۳۱۸	۸۴۲۸	۸۵۰۰	۱۸۴۷۴	۵۰-۵۴ساله
۲	۵۱	۰	۱۷	۱۱۱	۷۶۷۸	۷۸۰۶	۷۸۵۹	۱۷۳۰۶	۵۵-۵۹ساله
۱	۲۴	۰	۱۲	۱۴۲	۵۷۹۸	۵۹۵۲	۵۹۷۷	۱۴۰۹۴	۶۰-۶۴ساله
۹	۸۴	۱	۴۷	۲۰۰۴	۱۵۵۲۱	۱۷۵۷۳	۱۷۶۶۶	۳۴۳۱۵	۶۵ساله و بیش تر
۰	۱۶	۰	۱	۲	۴۵	۴۸	۶۴	۱۲۰	غیر ساکن



## ۱۶-۳- جمعیت ۱۰ ساله و بیشتر بر حسب سن، جنس و وضع زناشویی در نقاط شهری و روستایی (دنباله)

اظهار نشده	هرگز ازدواج نکرده	زن					جمع زن	شرح
		حداقل یک بار ازدواج کرده						
		اظهار نشده	بی همسر به دلیل		دارای همسر	جمع		
طلاق	فوت همسر							
...	...	...	...	...	...	...	...	ابان ۱۳۶۵.....
...	...	...	...	...	...	...	...	مهر ۱۳۷۰ <sup>(۱)</sup> .....
۳۸۱۱	۱۷۹۹۷۳	۰	۱۱۷۱	۲۴۳۴۹	۲۱۸۲۸۸	۲۴۴۸۰۸	۴۲۷۵۹۲	آبان ۱۳۷۵.....
۸۶۱	۱۹۴۳۲۳	۱۲۰۶	۲۹۷۶	۳۴۲۳۴	۲۸۵۰۵۱	۳۲۳۴۶۷	۵۱۸۶۵۱	آبان ۱۳۸۵.....
۲۶	۱۵۷۵۱۳	۱۰	۴۴۲۰	۴۰۰۶۸	۳۲۰۸۰۵	۳۶۵۳۰۳	۵۲۲۸۴۲	آبان ۱۳۹۰.....
۷۰	۱۲۷۷۹۹	۴۲	۷۵۰۹	۴۰۴۱۵	۳۴۳۷۸۰	۳۹۱۷۴۶	۵۱۹۶۱۵	آبان ۱۳۹۵.....
۴۷	۸۸۷۱۰	۱۷	۵۹۴۳	۲۵۷۸۰	۲۳۵۴۸۹	۲۶۷۲۲۹	۳۵۵۹۸۶	ساکن در نقاط شهری.....
۳	۲۹۵۲۰	۰	۸	۳	۴۹۴	۵۰۵	۳۰۰۲۸	۱۴-۱۰ساله.....
۱۰	۲۲۱۳۰	۱	۱۲۶	۱۰	۷۳۸۱	۷۵۱۸	۲۹۶۵۸	۱۹-۱۵ساله.....
۱۰	۱۴۹۲۲	۱	۵۱۴	۴۵	۲۰۸۲۸	۲۱۳۸۸	۳۶۳۲۰	۲۴-۲۰ساله.....
۱	۹۵۱۱	۱	۹۴۳	۱۴۶	۳۳۸۷۱	۳۴۹۶۱	۴۴۴۷۳	۲۹-۲۵ساله.....
۵	۵۸۶۷	۱	۱۱۳۰	۳۱۲	۳۸۱۹۹	۳۹۶۴۲	۴۵۵۱۴	۳۴-۳۰ساله.....
۳	۳۴۶۰	۲	۱۰۴۵	۶۰۷	۳۴۱۴۷	۳۵۸۰۱	۳۹۲۶۴	۳۹-۳۵ساله.....
۲	۱۶۵۴	۰	۷۹۰	۹۱۹	۲۷۲۷۱	۲۸۹۸۰	۳۰۶۳۶	۴۴-۴۰ساله.....
۱	۸۴۴	۱	۵۵۲	۱۶۰۲	۲۳۶۸۳	۲۵۸۳۸	۲۶۶۸۳	۴۹-۴۵ساله.....
۲	۳۹۳	۱	۳۵۲	۲۰۹۳	۱۷۸۲۷	۲۰۲۷۳	۲۰۶۶۸	۵۴-۵۰ساله.....
۲	۱۹۳	۱	۲۱۶	۲۷۶۹	۱۳۴۴۵	۱۶۴۳۱	۱۶۶۲۶	۵۹-۵۵ساله.....
۳	۹۲	۱	۱۱۳	۳۳۴۹	۸۵۶۸	۱۲۰۳۱	۱۲۱۲۷	۶۴-۶۰ساله.....
۵	۱۲۳	۷	۱۵۴	۱۳۹۲۵	۹۷۷۵	۲۳۸۶۱	۲۳۹۸۹	۶۵ساله و بیش تر.....
۲۳	۳۹۰۸۲	۲۵	۱۵۶۶	۱۴۶۳۲	۱۰۸۲۴۵	۱۲۴۴۶۸	۱۶۳۵۷۳	ساکن در نقاط روستایی.....
۴	۱۳۲۲۱	۰	۴	۰	۶۶۷	۶۷۱	۱۳۸۹۶	۱۴-۱۰ساله.....
۱	۷۴۸۷	۴	۷۷	۹	۵۵۹۶	۵۶۸۶	۱۳۱۷۴	۱۹-۱۵ساله.....
۲	۴۹۸۸	۰	۲۰۱	۴۱	۱۰۴۶۵	۱۰۷۰۷	۱۵۶۹۷	۲۴-۲۰ساله.....
۳	۴۲۹۱	۲	۲۹۰	۷۹	۱۳۵۱۹	۱۳۸۹۰	۱۸۱۸۴	۲۹-۲۵ساله.....
۰	۳۶۰۶	۳	۲۹۴	۱۴۴	۱۳۴۸۸	۱۳۹۲۹	۱۷۵۳۵	۳۴-۳۰ساله.....
۵	۲۸۵۵	۱	۲۵۲	۲۲۷	۱۲۳۴۹	۱۲۸۲۹	۱۵۶۸۹	۳۹-۳۵ساله.....
۱	۱۵۲۱	۰	۱۴۶	۳۸۵	۱۱۴۲۲	۱۱۹۵۳	۱۳۴۷۵	۴۴-۴۰ساله.....
۱	۶۵۹	۱	۱۰۲	۶۱۷	۱۰۳۵۶	۱۱۰۷۶	۱۱۷۳۶	۴۹-۴۵ساله.....
۰	۲۴۱	۱	۷۲	۹۲۰	۸۷۴۰	۹۷۳۳	۹۹۷۴	۵۴-۵۰ساله.....
۱	۱۰۰	۱	۴۵	۱۴۰۹	۷۸۹۱	۹۳۴۶	۹۴۴۷	۵۹-۵۵ساله.....
۱	۳۹	۳	۳۱	۱۹۷۸	۶۰۶۵	۸۰۷۷	۸۱۱۷	۶۴-۶۰ساله.....
۴	۷۴	۹	۵۲	۸۸۲۳	۷۶۸۷	۱۶۵۷۱	۱۶۶۴۹	۶۵ساله و بیش تر.....
۰	۷	۰	۰	۳	۴۶	۴۹	۵۶	غیر ساکن.....

(۱) بر اساس ۱۰ درصد نمونه است.

ماخذ- مرکز آمار ایران. (ر.م).

۱۷-۳ میانگین سنی جمعیت برحسب جنس در نقاط شهری و روستایی

نقاط روستایی		نقاط شهری		کل استان			سال
زن	مرد	زن	مرد	زن	مرد	مرد و زن	
۲۸	۲۷/۶	۲۷/۴	۲۷/۶	۲۷/۷	۲۷/۶	۲۷/۶	آبان ۱۳۸۵ .....
۳۰/۷	۲۹/۶	۲۹/۶	۲۹/۴	۳۰	۲۹/۵	۲۹/۷	آبان ۱۳۹۰ .....
۳۲/۸۱	۳۱/۳۶	۳۰/۹۳	۳۰/۷۴	۳۱/۵۲	۳۰/۹۴	۳۱/۲۲	آبان ۱۳۹۵ .....

ماخذ- مرکز آمار ایران. (ر.م).

۱۸-۳ میانه سنی جمعیت برحسب جنس در نقاط شهری و روستایی

نقاط روستایی		نقاط شهری		کل استان			سال
زن	مرد	زن	مرد	زن	مرد	مرد و زن	
۲۳/۷	۲۳/۲	۲۴/۳	۲۴/۷	۲۴/۱	۲۴/۱	۲۴/۱	آبان ۱۳۸۵ .....
۲۷/۵	۲۵/۹	۲۷/۶	۲۷/۷	۲۷/۶	۲۷/۱	۲۷/۳	آبان ۱۳۹۰ <sup>(۱)</sup> .....
۳۱/۳	۲۸/۹	۳۰/۳	۳۰/۴	۳۰/۶	۲۹/۹	۳۰/۳	آبان ۱۳۹۵ .....

(۱) میانه سنی بر اساس داده های طبقه بندی نشده محاسبه شده است.

ماخذ- مرکز آمار ایران. (ر.م).

۱۹-۳ میانگین سن<sup>(۱)</sup> در اولین ازدواج برحسب جنس در نقاط شهری و روستایی

نقاط روستایی		نقاط شهری		کل استان		سال
زن	مرد	زن	مرد	زن	مرد	
۲۴/۹۲	۲۶/۱۴	۲۴/۲۲	۲۷/۲۳	۲۴/۴۶	۲۶/۸	آبان ۱۳۸۵ .....
۲۵/۴۵	۲۶/۹۶	۲۴/۵۶	۲۷/۷۹	۲۴/۸۲	۲۷/۵۰	آبان ۱۳۹۰ .....
۲۴/۹۶	۲۸/۰۸	۲۴/۷	۲۸/۸۶	۲۴/۷۷	۲۸/۶۲	آبان ۱۳۹۵ .....

(۱) میانگین سن در اولین ازدواج با روش هاینال محاسبه شده است.

ماخذ- مرکز آمار ایران. (ر.م).



## ۲۰-۳- ولادت ثبت شده بر حسب جنس در نقاط شهری و روستایی

نقاط روستایی			نقاط شهری			جمع			سال و شهرستان
دختر	پسر	پسر و دختر	دختر	پسر	پسر و دختر	دختر	پسر	پسر و دختر	
۳۹۳۹	۴۳۲۷	۸۲۶۶	۶۴۷۲	۶۸۲۵	۱۳۲۹۷	۱۰۴۱۱	۱۱۱۵۲	۲۱۵۶۳	..... ۱۳۸۵
۴۰۱۴	۴۳۱۴	۸۳۲۸	۷۴۹۹	۸۰۸۱	۱۵۵۸۰	۱۱۵۱۳	۱۲۳۹۵	۲۳۹۰۸	..... ۱۳۹۰
۲۸۴۴	۳۱۶۳	۶۰۰۷	۸۹۷۷	۹۷۶۳	۱۸۷۴۰	۱۱۸۲۱	۱۲۹۲۶	۲۴۷۴۷	..... ۱۳۹۵
۲۹۱۳	۳۳۶۰	۶۲۷۳	۷۴۲۶	۸۳۴۳	۱۵۷۶۹	۱۰۳۳۹	۱۱۷۰۳	۲۲۰۴۲	..... ۱۳۹۷
۲۷۲۶	۲۸۶۶	۵۵۹۲	۶۴۶۱	۷۱۱۰	۱۳۵۷۱	۹۱۸۷	۹۹۷۶	۱۹۱۶۳	..... ۱۳۹۸
۲۳۲۶	۲۷۲۴	۵۰۵۰	۵۶۹۳	۶۵۰۵	۱۲۱۹۸	۸۰۱۹	۹۲۲۹	۱۷۲۴۸	..... ۱۳۹۹
۲۱۳۷	۲۵۷۶	۴۷۱۳	۵۵۰۹	۶۲۲۹	۱۱۷۳۸	۷۶۴۶	۸۸۰۵	۱۶۴۵۱	..... ۱۴۰۰
۲۰۳۵	۲۲۲۴	۴۲۵۹	۵۳۱۰	۶۰۹۶	۱۱۴۰۶	۷۳۴۵	۸۳۳۰	۱۵۶۶۵	..... ۱۴۰۱
۶۹۹	۷۳۹	۱۴۳۸	۳۳۵۳	۳۷۹۸	۷۱۵۱	۴۰۵۲	۴۵۳۷	۸۵۸۹	..... اردبیل
۱۳۷	۱۵۰	۲۸۷	۶۴	۷۹	۱۴۳	۲۰۱	۲۲۹	۴۳۰	..... اصلاندوز
۷۶	۶۷	۱۴۳	۱۹	۱۴	۳۳	۹۵	۸۱	۱۷۶	..... انگوت
۱۲۴	۱۳۵	۲۵۹	۹۵	۱۲۸	۲۲۳	۲۱۹	۲۶۳	۴۸۲	..... بیله سوار
۲۵۰	۲۸۷	۵۳۷	۶۴۷	۸۵۴	۱۵۰۱	۸۹۷	۱۱۴۱	۲۰۳۸	..... پارس آباد
۱۲۰	۱۵۳	۲۷۳	۲۰۴	۲۱۹	۴۲۳	۳۲۴	۳۷۲	۶۹۶	..... خلخال
۳۲	۳۹	۷۱	۲۶	۲۷	۵۳	۵۸	۶۶	۱۲۴	..... سرعین
۵۱	۵۱	۱۰۲	۳۳	۳۱	۶۴	۸۴	۸۲	۱۶۶	..... کوثر
۱۳۶	۱۳۴	۲۷۰	۱۹۶	۲۱۳	۴۰۹	۳۳۲	۳۴۷	۶۷۹	..... گرمی
۳۴۸	۳۷۶	۷۲۴	۵۶۷	۶۲۷	۱۱۹۴	۹۱۵	۱۰۰۳	۱۹۱۸	..... مشکین شهر
۲۵	۴۲	۶۷	۸۴	۸۶	۱۷۰	۱۰۹	۱۲۸	۲۳۷	..... نمین
۳۷	۵۱	۸۸	۲۲	۲۰	۴۲	۵۹	۷۱	۱۳۰	..... نیر

مأخذ- اداره کل ثبت احوال استان اردبیل.

۲۱-۳- فوت ثبت شده بر حسب جنس در نقاط شهری و روستایی

نقاط روستایی	نقاط شهری	جمع			سال و شهرستان
		زن	مرد	مرد و زن	
۲۶۵۹	۳۶۲۰	۲۸۱۱	۳۴۶۸	۶۲۷۹	..... ۱۳۸۵
۲۶۲۱	۳۸۷۳	۲۸۲۷	۳۶۶۷	۶۴۹۴	..... ۱۳۹۰
۱۹۰۸	۴۵۵۹	۲۸۵۴	۳۶۱۳	۶۴۶۷	..... ۱۳۹۵
۲۲۴۰	۴۶۳۷	۳۰۹۷	۳۷۸۰	۶۸۷۷	..... ۱۳۹۷
۲۳۵۲	۴۶۸۷	۳۰۴۷	۳۹۹۲	۷۰۳۹	..... ۱۳۹۸
۳۳۳۸	۶۱۴۸	۴۲۱۵	۵۲۷۱	۹۴۸۶	..... ۱۳۹۹
۳۲۸۴	۶۱۳۷	۴۲۷۸	۵۱۴۳	۹۴۲۱	..... ۱۴۰۰
<b>۲۵۷۶</b>	<b>۴۹۷۲</b>	<b>۳۳۶۶</b>	<b>۴۱۸۲</b>	<b>۷۵۴۸</b>	<b>..... ۱۴۰۱</b>
۴۱۵	۳۰۶۵	۱۵۲۹	۱۹۵۱	۳۴۸۰	..... اردبیل
۹۰	۲۲	۴۱	۷۱	۱۱۲	..... اصلاندوز
۱۱۲	۱۱	۵۸	۶۵	۱۲۳	..... انگوت
۱۴۹	۱۱۲	۱۱۴	۱۴۷	۲۶۱	..... بیله سوار
۲۳۵	۴۷۵	۲۹۵	۴۱۵	۷۱۰	..... پارس آباد
۳۲۲	۲۹۵	۲۶۲	۳۵۵	۶۱۷	..... خلخال
۷۵	۳۵	۵۱	۵۹	۱۱۰	..... سرعین
۱۰۷	۵۸	۷۴	۹۱	۱۶۵	..... کوثر
۱۸۵	۱۹۶	۲۰۰	۱۸۱	۳۸۱	..... گرمی
۵۱۱	۴۴۴	۴۲۴	۵۳۱	۹۵۵	..... مشکین شهر
۲۴۶	۱۸۶	۲۱۴	۲۱۸	۴۳۲	..... نمین
۱۲۹	۷۳	۱۰۴	۹۸	۲۰۲	..... نیر

مأخذ- اداره کل ثبت احوال استان اردبیل.

۲۲-۳ فوت جاری ثبت شده<sup>(۱)</sup> بر حسب جنس و گروه های سنی در نقاط شهری و روستایی: ۱۴۰۱

نقاط روستایی			نقاط شهری			جمع			گروه سنی
زن	مرد	مرد و زن	زن	مرد	مرد و زن	زن	مرد	مرد و زن	
۱۲۱۵	۱۳۶۱	۲۵۷۶	۲۱۵۱	۲۸۲۱	۴۹۷۲	۳۳۶۶	۴۱۸۲	۷۵۴۸	جمع .....
۴۳	۲۳	۶۶	۵۶	۵۷	۱۱۳	۹۹	۸۰	۱۷۹	کمتر از یکساله .....
۵۶	۱۲	۶۸	۶۲	۳۴	۹۶	۱۱۸	۴۶	۱۶۴	۱-۴ ساله .....
۳۵	۱۱	۴۶	۲۸	۱۳	۴۱	۶۳	۲۴	۸۷	۵-۹ ساله .....
۱۷	۸	۲۵	۲۸	۱۸	۴۶	۴۵	۲۶	۷۱	۱۰-۱۴ ساله .....
۱۴	۲۰	۳۴	۲۳	۳۶	۵۹	۳۷	۵۶	۹۳	۱۵-۱۹ ساله .....
۵	۳۱	۳۶	۱۳	۵۵	۶۸	۱۸	۸۶	۱۰۴	۲۰-۲۴ ساله .....
۱۲	۱۹	۳۱	۱۹	۵۱	۷۰	۳۱	۷۰	۱۰۱	۲۵-۲۹ ساله .....
۱۰	۱۹	۲۹	۳۰	۸۳	۱۱۳	۴۰	۱۰۲	۱۴۲	۳۰-۳۴ ساله .....
۲۲	۳۲	۵۴	۵۵	۹۷	۱۵۲	۷۷	۱۲۹	۲۰۶	۳۵-۳۹ ساله .....
۱۸	۴۳	۶۱	۵۱	۱۰۷	۱۵۸	۶۹	۱۵۰	۲۱۹	۴۰-۴۴ ساله .....
۲۲	۴۶	۶۸	۵۰	۱۳۱	۱۸۱	۷۲	۱۷۷	۲۴۹	۴۵-۴۹ ساله .....
۳۴	۵۴	۸۸	۷۱	۱۷۰	۲۴۱	۱۰۵	۲۲۴	۳۲۹	۵۰-۵۴ ساله .....
۴۰	۸۴	۱۲۴	۱۰۰	۱۸۲	۲۸۲	۱۴۰	۲۶۶	۴۰۶	۵۵-۵۹ ساله .....
۶۲	۱۰۴	۱۶۶	۱۳۰	۲۴۶	۳۷۶	۱۹۲	۳۵۰	۵۴۲	۶۰-۶۴ ساله .....
۱۰۱	۱۰۵	۲۰۶	۱۸۳	۲۵۸	۴۴۱	۲۸۴	۳۶۳	۶۴۷	۶۵-۶۹ ساله .....
۱۲۰	۱۱۵	۲۳۵	۲۱۹	۲۴۶	۴۶۵	۳۳۹	۳۶۱	۷۰۰	۷۰-۷۴ ساله .....
۵۹۳	۶۲۹	۱۲۲۲	۱۰۲۴	۱۰۲۵	۲۰۴۹	۱۶۱۷	۱۶۵۴	۳۲۷۱	۷۵ ساله و بیش تر ...
۱۱	۶	۱۷	۹	۱۲	۲۱	۲۰	۱۸	۳۸	نامشخص .....

(۱) فوت جاری ثبت شده، منظور فوتی است که در همان سال وقوع فوت، ثبت شود.  
 مأخذ- اداره کل ثبت احوال استان اردبیل.

۲۳-۳ ازدواج و طلاق ثبت شده در نقاط شهری و روستایی

نقاط روستایی		نقاط شهری		جمع		سال و شهرستان
ازدواج	طلاق	ازدواج	طلاق	ازدواج	طلاق	
۳۲۶	۴۸۱۹	۱۱۲۴	۱۱۳۰۱	۱۴۵۰	۱۶۱۲۰	..... ۱۳۸۵
۱۶۵۰	۲۲۲۳	۲۰۱۷	۴۲۷۱	۳۶۶۷	۶۴۹۴	..... ۱۳۹۰
۱۹۳	۱۳۷۷	۳۰۸۳	۱۲۴۵۶	۳۲۷۶	۱۳۸۳۳	..... ۱۳۹۵
۲۲۰	۷۴۱	۳۱۲۴	۱۱۰۱۷	۳۳۴۴	۱۱۷۵۸	..... ۱۳۹۷
۱۴۳	۵۵۳	۳۰۳۹	۱۰۲۸۲	۳۱۸۲	۱۰۸۳۵	..... ۱۳۹۸
۱۸۳	۶۸۹	۳۳۴۶	۱۰۳۷۴	۳۵۲۹	۱۱۰۶۳	..... ۱۳۹۹
۱۶۱	۶۹۴	۳۲۷۸	۱۰۶۵۱	۳۴۳۹	۱۱۳۴۵	..... ۱۴۰۰
۱۶۱	۶۲۷	۳۵۲۰	۹۴۰۷	۳۶۸۱	۱۰۰۳۴	..... ۱۴۰۱
۶۳	۲۹۳	۱۶۴۰	۴۶۲۷	۱۷۰۳	۴۹۲۰	..... اردبیل
۳	۳۵	۱۳۷	۳۰۴	۱۴۰	۳۳۹	..... اصلاندوز
...	...	...	...	...	...	..... انگوت <sup>(۱)</sup>
۹	۳۷	۶۴	۱۱۶	۷۳	۱۵۳	..... بیله سوار
۶	۳۱	۴۵۲	۱۴۲۸	۴۵۸	۱۴۵۹	..... پارس آباد
۲۸	۵۰	۱۷۱	۴۹۱	۱۹۹	۵۴۱	..... خلخال
۰	۱	۰	۶۵	۰	۶۶	..... سرعین
۲۴	۹۰	۱۷	۵۲	۴۱	۱۴۲	..... کوثر
۴	۲۲	۲۱۱	۵۹۷	۲۱۵	۶۱۹	..... گرمی
۳	۱۴	۵۸۶	۱۳۳۵	۵۸۹	۱۳۴۹	..... مشکین شهر
۲۱	۵۴	۹۸	۲۰۵	۱۱۹	۲۵۹	..... نمین
۰	۰	۱۴۴	۱۸۷	۱۴۴	۱۸۷	..... نیر

(۱) به علت عدم امکان تفکیک، اطلاعات شهرستان انگوت در شهرستان گرمی منظور شده است.  
 مأخذ- اداره کل ثبت احوال استان اردبیل.

۲۴-۳- ازدواج و طلاق ثبت شده برحسب اختلاف سن زوج نسبت به سن زوجه: ۱۴۰۱

طلاق	ازدواج	اختلاف سن
۳۶۸۱	۱۰۰۳۴	جمع .....
۳۳	۱۰۳	بیش از ۲۰ سال بزرگ تر .....
۸۱	۲۹۹	(۲۰-۱۶) سال بزرگ تر .....
۴۴۸	۱۵۱۱	(۱۵-۱۱) سال بزرگ تر .....
۱۷۶	۵۳۱	۱۰ سال بزرگ تر .....
۱۸۹	۶۰۴	۹ سال بزرگ تر .....
۲۲۸	۶۴۱	۸ سال بزرگ تر .....
۲۵۲	۶۷۳	۷ سال بزرگ تر .....
۲۸۸	۷۱۰	۶ سال بزرگ تر .....
۲۸۶	۷۱۰	۵ سال بزرگ تر .....
۲۷۸	۶۷۶	۴ سال بزرگ تر .....
۲۳۳	۶۵۵	۳ سال بزرگ تر .....
۲۴۲	۶۰۲	۲ سال بزرگ تر .....
۲۲۷	۵۸۱	۱ سال بزرگ تر .....
۳۱۹	۸۷۱	بدون اختلاف سن .....
۱۱۵	۲۱۸	۱ سال کوچک تر .....
۶۶	۱۴۶	۲ سال کوچک تر .....
۶۴	۱۲۲	۳ سال کوچک تر .....
۳۵	۱۱۱	۴ سال کوچک تر .....
۴۰	۶۳	۵ سال کوچک تر .....
۱۹	۵۰	۶ سال کوچک تر .....
۲۸	۳۲	۷ سال کوچک تر .....
۱۱	۳۶	۸ سال کوچک تر .....
۹	۲۱	۹ سال کوچک تر .....
۵	۱۹	۱۰ سال کوچک تر .....
۸	۴۱	(۱۵-۱۱) سال) کوچک تر .....
۱	۷	(۲۰-۱۶) سال) کوچک تر .....
۰	۱	بیش از ۲۰ سال کوچک تر .....

مأخذ- اداره کل ثبت احوال استان اردبیل.

۲۵-۳- تعداد طلاق ثبت شده برحسب طول مدت ازدواج<sup>(۱)</sup>

سال و شهرستان	جمع	کمتر از ۱ سال	۱ سال	۲ سال	۳ سال	۴ سال	۵-۹ سال	۱۰-۱۴ سال	۱۵ سال و بیش تر
..... ۱۳۸۵	...	...	...	...	...	...	...	...	...
..... ۱۳۹۰	...	...	...	...	...	...	...	...	...
..... ۱۳۹۵	۳۲۷۶	۵۰۶	۴۶۸	۳۴۴	۳۱۰	۲۲۵	۶۶۷	۳۶۳	۳۹۳
..... ۱۳۹۷	۳۳۴۴	۴۰۳	۳۷۷	۳۳۰	۲۸۴	۲۵۳	۷۵۴	۴۲۱	۵۲۲
..... ۱۳۹۸	۳۱۸۲	۳۵۹	۳۸۰	۲۸۸	۲۶۳	۲۵۰	۶۹۹	۴۳۶	۵۰۷
..... ۱۳۹۹	۳۵۲۹	۳۷۲	۳۵۳	۳۱۳	۲۸۳	۲۲۹	۸۱۱	۵۰۷	۶۶۱
..... ۱۴۰۰	۳۴۳۹	۳۰۸	۳۸۵	۲۶۶	۲۶۲	۲۰۲	۷۸۱	۵۷۹	۶۵۶
..... ۱۴۰۱	۳۶۸۱	۳۱۲	۴۳۳	۳۲۹	۲۳۹	۲۱۹	۷۷۸	۶۰۴	۷۶۷
اردبیل.....	۱۷۰۳	۱۲۳	۱۸۴	۱۵۵	۱۰۳	۹۰	۳۳۹	۲۹۶	۴۱۳
اصلاندوز.....	۱۴۰	۱۷	۲۹	۱۲	۹	۱۳	۲۷	۱۹	۱۴
انگوت <sup>(۲)</sup> .....	...	...	...	...	...	...	..	...	...
بیله سوار.....	۷۳	۲	۹	۵	۴	۵	۱۴	۱۱	۲۳
پارس آباد.....	۴۵۸	۵۱	۵۳	۴۳	۳۲	۳۳	۹۹	۶۰	۸۷
خلخال.....	۱۹۹	۱۶	۱۸	۱۰	۱۷	۱۰	۵۲	۳۶	۴۰
سرعین <sup>(۲)</sup> .....	...	...	...	...	...	...	..	...	...
کوثر.....	۴۱	۵	۲	۱	۱	۲	۱۵	۸	۷
گرمی.....	۲۱۵	۱۹	۲۳	۱۶	۱۴	۱۸	۵۸	۳۵	۳۲
مشکین شهر...	۵۸۹	۵۹	۷۶	۶۴	۳۵	۳۴	۱۲۷	۹۷	۹۷
نمین.....	۱۱۹	۶	۱۹	۱۰	۱۵	۹	۱۷	۲۴	۱۹
نیر.....	۱۴۴	۱۴	۲۰	۱۳	۹	۵	۳۰	۱۸	۳۵

(۱) تعداد سال های کاملی که از زمان وقوع ازدواج گذشته است.

(۲) به علت عدم امکان تفکیک، اطلاعات شهرستانهای انگوت و سرعین در شهرستانهای گرمی و اردبیل منظور شده است.

مأخذ- اداره کل ثبت احوال استان اردبیل.





فصل چهارم:

نیروی انسانی

سالنامه آماری استان اردبیل







## مقدمه

ارائه شده در این سالها متوسط اطلاعات سالانه می‌باشد.

برای تهیه و تنظیم آمار و اطلاعات این فصل، از نتایج سرشماری عمومی نفوس و مسکن سال ۱۳۹۵ و سرشماری‌های قبلی، طرح آمارگیری جاری جمعیت ۱۳۷۰، طرح آمارگیری از ویژگی‌های اشتغال و بیکاری خانوار و طرح آمارگیری از نیروی کار مرکز آمار ایران و نیز از گزارش‌های آماری سازمان مدیریت و برنامه ریزی استفاده شده است. اطلاعاتی که در این فصل ارائه می‌شود شامل انواع جمعیت فعال و غیر فعال اقتصادی، ویژگی‌های جمعیت شاغل در بخش‌های مختلف اقتصادی و آمار کارکنان دولت می‌باشد.

در مورد آمار ارائه شده توضیح نکات زیر ضروری است:

۱- در طرح آمارگیری از ویژگی‌های اشتغال و بیکاری خانوار و همچنین طرح آمارگیری از نیروی کار، جامعه آماری نمونه فقط شامل خانوارهای معمولی ساکن می‌باشد و خانوارهای دستجمعی و معمولی غیر ساکن را در بر نمی‌گیرد.

۲- آمار مربوط به هر وزارتخانه یا مؤسسه، شامل آمار تمامی سازمان‌ها و واحدهای تحت پوشش آن نیز می‌باشد.

۳- آمار کارکنان وزارت اطلاعات، وزارت دفاع و پشتیبانی نیروهای مسلح و شرکت‌های وابسته به آن و نیروهای نظامی و انتظامی، به دلیل محرمانه بودن و نیز آمار کارکنان شرکت‌های تحت پوشش

آمار و اطلاعات مربوط به نیروی انسانی، برای نخستین بار در سال ۱۳۱۸ توسط اداره کل آمار و ثبت احوال، در برخی از شهرهای مهم کشور گردآوری شد. در سال ۱۳۳۵، ضمن اجرای اولین سرشماری عمومی نفوس که توسط اداره کل آمار عمومی اجرا شد، اطلاعاتی چند در این زمینه به دست آمد. سپس با اجرای چند طرح آماری در زمینه‌های کشاورزی، صنعت و جمعیت، در زمره آمار جمع‌آوری شده، اطلاعات مربوط به نیروی انسانی نیز متناسب با موضوع طرح، مورد توجه قرار گرفت. در سال‌های ۱۳۳۷ و ۱۳۴۱، سازمان برنامه با همکاری اداره کل مطالعات نیروی انسانی و آمار وزارت کار و امور اجتماعی، آمارگیری‌هایی را در زمینه نیروی انسانی انجام داد و نتایج آن را منتشر کرد. در سال‌های بعد، مرکز آمار ایران ضمن اجرای سرشماری‌های عمومی نفوس و مسکن سال‌های ۱۳۴۵، ۱۳۵۵، ۱۳۶۵، ۱۳۷۵، ۱۳۸۵، ۱۳۹۰ و ۱۳۹۵ و آمارگیری جاری جمعیت ۱۳۷۰، آمار و اطلاعات اساسی مربوط به نیروی انسانی را جمع‌آوری نموده و علاوه بر آن از سال ۱۳۷۶، طرح نمونه‌گیری ویژگی‌های اشتغال و بیکاری خانوار را نیز به اجرا درآورده است و تا سال ۱۳۸۳ هر سال این طرح اجرا گردیده، در سال‌های مذکور اطلاعات آبان ماه به عنوان نماینده سال ارائه شده است. از سال ۱۳۸۴ طرح آمارگیری از نیروی کار جایگزین طرح مذکور گردیده است، شایان ذکر است با توجه به ویژگی‌های این طرح، اطلاعات

**بیکار:** فرد در سن کار که در دوره‌های مرجع قبل از آمارگیری، فاقد کار باشد (دارای اشتغال مزد و حقوق بگیری یا خوداشتغالی نباشد)،

آماده برای کار بوده (برای مزد و حقوق بگیری و خود اشتغالی آمادگی داشته باشد) و جویای کار باشد. (اقدامات مشخصی را به

منظور جستجوی کار به صورت مزد و حقوق بگیری یا خود اشتغالی انجام داده باشد).

**اشتغال ناقص زمانی:** اشتغال ناقصی است که فرد در زمان مرجع، حاضر در سر کار یا غایب موقت از محل کار بوده، به دلایل اقتصادی نظیر رکود کاری، پیدا نکردن کار با ساعت کار بیشتر، قرار داشتن در فصل غیرکاری و... کمتر از ساعت قانونی کشور کار کرده و خواهان و آماده برای انجام کار اضافی در زمان مرجع باشد.

**بیکار قبلا شاغل:** فرد قبلا شاغلی که در طی دوره‌های زمانی مرجع، فاقد کار، در جستجوی کار و آماده برای کار باشد.

**بیکار قبلا غیرشاغل:** فرد قبلا غیر شاغلی که در طی دوره‌های زمانی مرجع، فاقد کار، در جستجوی کار و آماده برای کار باشد.

**باسواد:** فردی که می‌تواند به زبان فارسی یا هر زبان دیگر، متن ساده‌ای را بخواند و بنویسد، خواه مدرک رسمی داشته باشد یا نداشته باشد.

**محصل:** کسانی که شاغل یا بیکار محسوب نمی‌شوند و در طی دوره زمانی مرجع در حال تحصیل بودند، محصل به حساب می‌آیند.

سازمان‌های دولتی به علت وضعیت خاص استخدامی، در دسترس نمی‌باشد.

### تعاریف و مفاهیم

**کار:** هر فعالیت اقتصادی فکری یا بدنی است که به منظور کسب درآمد (نقدی و یا غیرنقدی) صورت پذیرد و هدف آن تولید کالا یا ارائه خدمت است.

**جمعیت فعال اقتصادی:** تمامی افراد ۱۵ ساله و بیش تر (حداقل سن تعیین شده)، که در هفته تقویمی قبل از هفته آمارگیری (هفته مرجع) (بیکار) طبق تعریف کار، در تولید کالا و خدمات مشارکت داشته (شاغل) و یا از قابلیت مشارکت برخوردار بوده‌اند.

**جمعیت غیر فعال اقتصادی:** شامل تمامی افراد در سن کاری است که طول زمان مرجع در هیچ یک از دو گروه شاغل و بیکار قرار نمی‌گیرند.

**شاغل:** فرد در سن کار که در هفته تقویمی قبل از هفته آمارگیری (هفته مرجع)، طبق تعریف کار، حداقل یک ساعت کار کرده یا بنا به دلایلی به‌طور موقت کار را ترک کرده است. ترک موقت کار در هفته مرجع با داشتن پیوند رسمی شغلی، برای مزد و حقوق‌بگیران و تداوم کسب و کار برای خوداشتغالان، به‌عنوان اشتغال محسوب

می‌شود. برای کارکنان فامیلی بدون مزدی که در طول زمان مرجع، فعالیت شغلی انجام نداده‌اند، ترک موقت از شغل معنا ندارد.

**خانه‌دار:** افراد غیرفعال اقتصادی که در خانه به انجام امور منزل می‌پردازند.

**دارای درآمد بدون کار:** افراد غیرفعال اقتصادی که از طریق سرمایه‌گذاری‌ها، املاک، حق‌الامتياز یا حقوق بازنشستگی ناشی از فعالیت‌های قبلی خود دارای درآمد هستند.

**نرخ مشارکت اقتصادی (نرخ فعالیت):** نسبت جمعیت فعال (شاغل و بیکار) ۱۵ ساله و بیش‌تر به جمعیت در سن کار (۱۵ ساله و بیش‌تر) ضرب در ۱۰۰ است.

**نرخ بیکاری:** نسبت جمعیت بیکار ۱۵ ساله و بیش‌تر به جمعیت فعال ۱۵ ساله و بیش‌تر، ضرب در ۱۰۰ است.

## گزیده اطلاعات

سطح تحصیلات به مقطع عالی با ۳۸/۲ درصد  
تعلق داشته است.

در سال ۱۴۰۱، ۷۷۲۳ نفر متقاضی جهت ۸۳۲۲  
فرصت شغلی به ادارات اشتغال مراجعه نموده اند  
که ۲۲۳۹ نفر از متقاضیان به کارگمارده شده اند.  
در این سال ۱۹۲۶ نفر از افراد به کار گرفته شده،  
در بخش خصوصی مشغول به کار شده اند. لازم  
به ذکر است ۳۳۴۴ نفر از متقاضیان کار در مقطع  
سنی ۲۵-۳۴ ساله بوده اند که بیشترین سهم را  
در بین متقاضیان داشته اند. ۱۴۰۴ نفر از  
متقاضیان کار و ۴۶۲ نفر از به کارگماشته شدگان  
مدرک تحصیلی لیسانس و بالاتر داشته اند.

در سال ۱۴۰۱، براساس نتایج طرح نیروی کار که  
توسط مرکز آمار ایران انجام گرفته، ۴۶ درصد از  
جمعیت ۱۵ ساله و بیشتر استان از نظر اقتصادی  
فعال می باشند به این معنی که نرخ مشارکت  
(فعالیت) اقتصادی استان در سال ۱۴۰۱، ۴۶،  
درصد بوده است. این نرخ در استان در زنان کمتر  
از مردان و در نقاط شهری کمتر از نقاط روستایی  
می باشد.

در این سال بر اساس نتایج طرح نیروی کار، نرخ  
بیکاری جمعیت در سن کار ( ۱۵ ساله و بیشتر)،  
۹/۸ درصد بوده است. لازم به ذکر است که این  
نرخ در استان در زنان ۱۴/۲ درصد و در مردان  
۸/۶ درصد می باشد. همچنین در این سال نرخ  
بیکاری جوانان ۲۴-۱۵ ساله استان، ۲۴/۶ درصد  
بوده است.

در سال ۱۴۰۱، بر اساس نتایج طرح نیروی کار،  
سهم اشتغال در سه بخش عمده اقتصادی شامل  
کشاورزی، صنعت و خدمات به ترتیب ۲۹/۶،  
۲۴/۹، و ۴۵/۵ درصد بوده است که در این میان  
بخش خدمات بیشترین سهم اشتغال را به خود  
اختصاص داده است.

در سال ۱۴۰۱، به گزارش مرکز آمار ایران،  
بیشترین جمعیت بیکار ۱۵ ساله و بیشتر برحسب

۴-۱- توزیع نسبی جمعیت ۱۵ ساله و بیش تر<sup>(۱)</sup> برحسب وضع فعالیت و جنس در نقاط شهری و روستایی (درصد)

شرح	جمعیت ۱۵ ساله و بیشتر	جمعیت فعال از نظر اقتصادی			جمعیت غیر فعال از نظر اقتصادی			سایر
		جمع	شاغل	بیکار	جمع	محصل	خانه دار	
<b>کل استان</b>								
<b>مرد و زن</b>								
..... ۱۳۸۵	۱۰۰	۳۹/۳	۳۴/۸	۴/۵	۶۰/۷	۲۳/۸	۲۶/۶	۴/۰
..... ۱۳۹۰	۱۰۰	۳۹/۴	۳۳/۶	۵/۸	۶۰/۶	۱۹/۲	۳۰/۸	۳/۸
..... ۱۳۹۵	۱۰۰	۴۳/۸	۳۷/۱	۶/۷	۵۶/۲	۱۵/۷	۳۰/۱	۵/۰
..... ۱۳۹۷	۱۰۰	۴۴/۳	۴۰/۲	۴/۱	۵۵/۷	۱۶	۳۰/۸	۵/۳
..... ۱۳۹۸	۱۰۰	۴۷/۸	۴۳	۴/۸	۵۲/۲	۸/۲	۳۴	۵/۵
..... ۱۳۹۹	۱۰۰	۴۶	۴۲/۶	۳/۴	۵۴	۹/۲	۳۴/۱	۵/۶
..... ۱۴۰۰	۱۰۰	۴۶/۲	۴۱/۴	۴/۸	۵۳/۸	۹/۱	۳۴/۷	۵/۲
..... ۱۴۰۱	۱۰۰	۴۶	۴۱/۵	۴/۵	۵۴	۹/۲	۳۴/۲	۵/۸
<b>مرد</b>								
..... ۱۳۸۵	۱۰۰	۶۵/۵	۵۹/۱	۶/۴	۳۴/۵	۲۳/۸	۰/۲	۴/۶
..... ۱۳۹۰	۱۰۰	۶۷/۵	۵۸/۹	۸/۶	۳۲/۵	۱۹/۹	۰/۲	۴/۹
..... ۱۳۹۵	۱۰۰	۶۸/۱	۵۸	۱۰/۱	۳۱/۹	۱۶/۸	۰/۳	۷/۵
..... ۱۳۹۷	۱۰۰	۶۹/۹	۶۳/۷	۶/۲	۳۰/۱	۱۶/۸	۰/۵	۸/۳
..... ۱۳۹۸	۱۰۰	۷۶	۶۸/۶	۷/۴	۲۴	۸/۵	۰/۴	۹/۳
..... ۱۳۹۹	۱۰۰	۷۳/۶	۶۸/۴	۵/۲	۲۶/۴	۹/۸	۰/۳	۹/۱
..... ۱۴۰۰	۱۰۰	۷۴/۳	۶۷	۷/۳	۲۵/۷	۱۰/۱	۰/۱	۸/۷
..... ۱۴۰۱	۱۰۰	۷۲/۴	۶۶/۲	۶/۲	۲۷/۶	۱۰/۱	۰/۱	۱۰/۸
<b>زن</b>								
..... ۱۳۸۵	۱۰۰	۱۳	۱۰/۵	۲/۵	۸۷	۲۳/۸	۵۳/۱	۳/۴
..... ۱۳۹۰	۱۰۰	۱۰/۸	۷/۹	۲/۹	۸۹/۲	۱۸/۶	۶۱/۹	۲/۸
..... ۱۳۹۵	۱۰۰	۱۹/۹	۱۶/۶	۳/۳	۸۰/۱	۱۴/۶	۵۹/۲	۲/۵
..... ۱۳۹۷	۱۰۰	۱۹/۳	۱۷/۲	۲/۱	۸۰/۷	۱۵/۴	۶۰/۴	۲/۲
..... ۱۳۹۸	۱۰۰	۲۰/۱	۱۷/۹	۲/۲	۷۹/۹	۷/۸	۶۷	۱/۹
..... ۱۳۹۹	۱۰۰	۱۸	۱۶/۴	۱/۶	۸۲	۸/۶	۶۸/۴	۲
..... ۱۴۰۰	۱۰۰	۱۸	۱۵/۸	۲/۲	۸۲	۸/۱	۶۹/۵	۱/۶
..... ۱۴۰۱	۱۰۰	۱۹/۵	۱۶/۷	۲/۸	۸۰/۵	۸/۳	۶۸/۴	۰/۹



۴-۱- توزیع نسبی جمعیت ۱۵ ساله و بیش تر <sup>(۱)</sup> برحسب جنس و وضع فعالیت در نقاط شهری و روستایی (دنباله)  
(درصد)

شرح	جمعیت فعال از نظر اقتصادی			جمعیت غیر فعال از نظر اقتصادی				جمعیت ۱۵ ساله و بیشتر	شرح
	جمع	شاغل	بیکار	جمع	مح صل	خانه دار	دارای درآمد بدون کار		
<b>نقاط شهری</b>									
<b>مرد و زن</b>									
..... ۱۳۸۵	۱۰۰	۳۶/۸	۳۲/۱	۴/۷	۶۳/۲	۲۶/۵	۲۶/۱	۴/۵	۶/۱
..... ۱۳۹۰	۱۰۰	۳۷/۹	۳۱/۵	۶/۴	۶۲/۱	۲۱/۳	۲۹/۱	۴/۹	۶/۸
..... ۱۳۹۵	۱۰۰	۳۹/۲	۳۱/۵	۷/۷	۶۰/۸	۱۷/۲	۳۲/۳	۵/۹	۵/۴
..... ۱۳۹۷	۱۰۰	۳۹/۸	۳۵/۱	۴/۷	۶۰/۲	۱۷/۹	۳۲/۷	۶/۲	۳/۴
..... ۱۳۹۸	۱۰۰	۴۴/۲	۳۸/۷	۵/۵	۵۵/۸	۹/۲	۳۵/۹	۶/۷	۴
..... ۱۳۹۹	۱۰۰	۴۲/۴	۳۸/۶	۳/۸	۵۷/۶	۱۰/۴	۳۵/۹	۶/۵	۴/۸
..... ۱۴۰۰	۱۰۰	۵۲/۱	۴۷/۹	۴/۲	۴۷/۹	۶/۸	۳۲	۳/۵	۵/۶
..... ۱۴۰۱	۱۰۰	۴۲/۹	۳۸	۴/۹	۵۷/۱	۱۰/۴	۳۵/۳	۶/۸	۴/۶
<b>مرد</b>									
..... ۱۳۸۵	۱۰۰	۶۲/۵	۵۵/۹	۶/۶	۳۷/۵	۲۵/۵	۰/۲	۵/۶	۶/۲
..... ۱۳۹۰	۱۰۰	۶۴/۰	۵۵/۰	۹/۰	۳۶/۰	۲۱/۳	۰/۱	۶/۵	۸/۱
..... ۱۳۹۵	۱۰۰	۶۵/۱	۵۴/۰	۱۱/۱	۳۴/۹	۱۷/۹	۰/۳	۹/۳	۷/۴
..... ۱۳۹۷	۱۰۰	۶۶/۲	۵۹/۳	۶/۹	۳۳/۸	۱۸/۶	۰/۵	۱۰/۲	۴/۵
..... ۱۳۹۸	۱۰۰	۷۳/۱	۶۴/۹	۸/۲	۲۶/۹	۹/۹	۰/۳	۱۱/۵	۵/۲
..... ۱۳۹۹	۱۰۰	۷۱	۶۵/۳	۵/۷	۲۹	۱۰/۷	۰/۴	۱۰/۸	۷/۱
..... ۱۴۰۰	۱۰۰	۷۹/۲	۷۲/۴	۶/۸	۲۰/۸	۸/۳	۰/۱	۵/۴	۷
..... ۱۴۰۱	۱۰۰	۶۹/۲	۶۲/۸	۶/۴	۳۰/۸	۱۱/۳	۰/۱	۱۲/۶	۶/۸
<b>زن</b>									
..... ۱۳۸۵	۱۰۰	۱۰/۸	۷/۹	۲/۹	۸۹/۲	۲۷/۵	۵۲/۴	۳/۴	۵/۹
..... ۱۳۹۰	۱۰۰	۱۱/۳	۷/۵	۳/۸	۸۸/۷	۲۱/۲	۵۸/۷	۳/۲	۵/۶
..... ۱۳۹۵	۱۰۰	۱۳/۳	۹/۰	۴/۳	۸۶/۷	۱۶/۴	۶۴/۴	۲/۵	۳/۴
..... ۱۳۹۷	۱۰۰	۱۴	۱۱/۴	۲/۶	۸۶	۱۷/۲	۶۴/۲	۲/۳	۲/۳
..... ۱۳۹۸	۱۰۰	۱۵/۷	۱۲/۸	۲/۹	۸۴/۳	۸/۷	۷۰/۸	۲	۲/۸
..... ۱۳۹۹	۱۰۰	۱۳/۲	۱۱/۲	۲	۸۶/۸	۱۰	۷۲/۳	۲/۱	۲/۴
..... ۱۴۰۰	۱۰۰	۲۵/۵	۲۳/۹	۱/۶	۷۴/۵	۵/۴	۶۳/۳	۱/۵	۴/۳
..... ۱۴۰۱	۱۰۰	۱۶	۱۲/۷	۳/۳	۸۴	۹/۴	۷۱/۲	۱	۲/۴



۴-۱- توزیع نسبی جمعیت ۱۵ ساله و بیش تر <sup>(۱)</sup> برحسب جنس و وضع فعالیت در نقاط شهری و روستایی (دنباله)  
(درصد)

شرح	جمعیت ۱۵ ساله و بیشتر	جمعیت فعال از نظر اقتصادی			جمعیت غیر فعال از نظر اقتصادی		
		جمع	شاغل	بیکار	جمع	محصل	دارای درآمد بدون کار
<b>نقاط روستایی</b>							
<b>مرد وزن</b>							
..... ۱۳۸۵	۱۰۰	۴۲/۸	۳۸/۷	۴/۱	۵۷/۲	۲۰/۰	۲۷/۳
..... ۱۳۹۰	۱۰۰	۴۲/۰	۳۷/۴	۴/۶	۵۸/۰	۱۵/۶	۳۳/۶
..... ۱۳۹۵	۱۰۰	۵۲/۳	۴۷/۶	۴/۷	۴۷/۷	۱۳/۰	۲۵/۸
..... ۱۳۹۷	۱۰۰	۵۴/۳	۵۱/۶	۲/۷	۴۵/۷	۱۲/۱	۲۶/۴
..... ۱۳۹۸	۱۰۰	۵۶/۶	۵۳/۵	۳/۱	۴۳/۴	۵/۴	۲۹/۵
..... ۱۳۹۹	۱۰۰	۵۴/۴	۵۲	۲/۴	۴۵/۶	۶/۶	۲۹/۹
..... ۱۴۰۰	۱۰۰	۴۳/۸	۳۸/۸	۵	۵۶/۲	۱۰	۳۵/۸
..... ۱۴۰۱	۱۰۰	۵۳/۹	۵۰/۴	۳/۵	۴۶/۱	۶/۱	۳۱/۳
<b>مرد</b>							
..... ۱۳۸۵	۱۰۰	۶۹/۹	۶۳/۷	۶/۲	۳۰/۱	۲۱/۴	۰/۲
..... ۱۳۹۰	۱۰۰	۷۳/۷	۶۵/۹	۷/۸	۲۶/۳	۱۷/۳	۰/۲
..... ۱۳۹۵	۱۰۰	۷۴/۰	۶۵/۹	۸/۱	۲۶/۰	۱۴/۸	۰/۳
..... ۱۳۹۷	۱۰۰	۷۸/۱	۷۳/۷	۴/۴	۲۱/۹	۱۲/۶	۰/۴
..... ۱۳۹۸	۱۰۰	۸۲/۸	۷۷/۳	۵/۵	۱۷/۲	۵/۷	۰/۴
..... ۱۳۹۹	۱۰۰	۷۹/۷	۷۵/۶	۴/۱	۲۰/۳	۷/۸	۰/۲
..... ۱۴۰۰	۱۰۰	۴۲/۳	۶۴/۸	۷/۵	۲۷/۷	۱۰/۸	۰/۱
..... ۱۴۰۱	۱۰۰	۸۰/۶	۷۵	۵/۶	۱۹/۴	۶/۸	۰/۱
<b>زن</b>							
..... ۱۳۸۵	۱۰۰	۱۶/۰	۱۴/۰	۲/۰	۸۴/۰	۱۸/۶	۵۴/۰
..... ۱۳۹۰	۱۰۰	۱۰/۰	۸/۷	۱/۳	۹۰/۰	۱۳/۸	۶۷/۴
..... ۱۳۹۵	۱۰۰	۳۱/۹	۳۰/۴	۱/۵	۶۸/۱	۱۱/۳	۴۹/۸
..... ۱۳۹۷	۱۰۰	۳۱/۱	۳۰/۱	۱	۶۸/۹	۱۱/۵	۵۱/۹
..... ۱۳۹۸	۱۰۰	۳۰/۹	۳۰/۲	۰/۷	۶۹/۱	۵/۲	۵۸
..... ۱۳۹۹	۱۰۰	۲۹/۲	۲۸/۶	۰/۶	۷۰/۸	۵/۵	۵۹/۵
..... ۱۴۰۰	۱۰۰	۱۵	۱۲/۵	۲/۵	۸۵	۹/۲	۷۱/۹
..... ۱۴۰۱	۱۰۰	۲۸/۱	۲۶/۷	۱/۴	۷۱/۹	۵/۴	۶۱/۵

(۱) ارقام تا سال ۱۳۹۷ بر اساس جمعیت ۱۰ ساله و بیش تر می باشد.

مأخذ- مرکز آمار ایران (ر.م).

-مرکز آمار ایران، دفتر جمعیت، نیروی کار و اقتصاد خانوار.



۴-۲- شاخص های عمده نیروی کار در جمعیت ۱۵ ساله و بیش تر<sup>(۱)</sup> بر حسب جنس در نقاط شهری و روستایی (درصد)

شرح	نرخ مشارکت اقتصادی	نرخ بیکاری	نرخ بیکاری ۱۵-۲۴ ساله	نرخ بیکاری <sup>(۲)</sup> ۱۸-۳۵ ساله	سهم اشتغال در بخش های عمده اقتصادی		
					کشاورزی	صنعت	خدمات
<b>کل استان</b>							
<b>مرد وزن</b>							
۱۳۸۵ .....	۴۳/۸	۱۱/۱	۲۱/۸	۲۳/۰	۶/۱	۴۲/۲	۲۱/۲
۱۳۹۰ .....	۴۲/۵	۱۲/۷	۲۱/۱	۲۱/۵	۸/۵	۴۰/۰	۲۳/۶
۱۳۹۵ .....	۴۳/۸	۱۵/۳	۳۲/۶	۳۱/۲	۹/۹	۳۵/۰	۲۳/۶
۱۳۹۷ .....	۴۴/۳	۹/۳	۲۱/۱	۱۸/۶	۷/۹	۳۳/۶	۲۴/۹
۱۳۹۸ .....	۴۷/۸	۱۰/۱	۲۵/۶	۱۹/۲	۹/۹	۳۲/۳	۲۵/۶
۱۳۹۹ .....	۴۶	۷/۴	۱۷/۳	۱۳/۳	۹/۴	۳۳/۱	۲۷/۳
۱۴۰۰ .....	۴۶/۲	۱۰/۳	۲۴/۶	۰	۱۳/۳	۳۱/۳	۲۶/۶
۱۴۰۱ .....	۴۶	۹/۸	۲۷	۱۷/۲	۱۲/۲	۲۹/۶	۲۴/۹
<b>مرد</b>							
۱۳۸۵ .....	۶۴/۱	۱۱/۱	۲۱/۴	۱۹/۲	۷/۶	۳۳/۰	۲۳/۰
۱۳۹۰ .....	۶۵/۹	۱۲/۵	۱۹/۶	۱۹/۹	۱۰/۲	۳۲/۲	۲۷/۱
۱۳۹۵ .....	۶۸/۱	۱۴/۹	۲۹/۸	۲۸/۰	۱۲/۰	۲۹/۳	۲۴/۱
۱۳۹۷ .....	۶۹/۹	۸/۸	۱۹/۶	۱۷/۱	۹/۲	۲۹/۸	۲۵/۲
۱۳۹۸ .....	۷۶	۹/۸	۲۶/۷	۱۷/۹	۱۱/۵	۲۸/۷	۲۶/۴
۱۳۹۹ .....	۷۳/۶	۷/۱	۱۵/۴	۱۱/۹	۱۱/۴	۲۹/۵	۲۸/۸
۱۴۰۰ .....	۷۴/۳	۹/۸	۲۴/۹	۰	۱۵/۶	۲۹/۳	۲۷/۵
۱۴۰۱ .....	۷۲/۴	۸/۶	۲۳	۱۴/۲	۱۴/۳	۲۷	۲۵/۵
<b>زن</b>							
۱۳۸۵ .....	۲۳/۶	۱۱/۴	۲۲/۷	۲۲/۵	۲/۱	۶۷/۱	۱۶/۵
۱۳۹۰ .....	۱۸/۳	۱۳/۵	۲۷/۶	۲۲/۹	۲/۰	۶۹/۴	۱۰/۴
۱۳۹۵ .....	۱۹/۹	۶/۶	۴۳/۶	۴۳/۶	۲/۷	۵۴/۸	۲۱/۹
۱۳۹۷ .....	۱۹/۳	۱۰/۸	۲۷	۲۳/۹	۳	۴۷/۳	۲۳/۹
۱۳۹۸ .....	۲۰/۱	۱۱/۱	۲۰/۳	۲۴/۵	۴/۱	۴۵/۲	۲۲/۳
۱۳۹۹ .....	۱۸	۸/۶	۲۸/۹	۱۹/۹	۱/۲	۴۸/۳	۲۰/۸
۱۴۰۰ .....	۱۸	۱۲/۳	۲۱/۸	۰	۳/۷	۳۹/۸	۲۲/۷
۱۴۰۱ .....	۱۹/۵	۱۴/۲	۵۱/۸	۲۷	۲/۹	۴۰	۲۲/۵



۲-۴- شاخص های عمده نیروی کار در جمعیت ۱۵ ساله و بیش تر <sup>(۱)</sup> بر حسب جنس در نقاط شهری و روستایی (دنباله)  
(درصد)

شرح	نرخ مشارکت اقتصادی	نرخ بیکاری	نرخ بیکاری ۱۵-۲۴ ساله	نرخ بیکاری (۲) ۱۸-۲۵ ساله	سهم اشتغال در بخش های عمده اقتصادی		
					کشاورزی	صنعت	خدمات
<b>نقاط شهری</b>							
<b>مرد و زن</b>							
..... ۱۳۸۵	۳۷/۰	۱۶/۴	۳۵/۴	۲۸/۴	۶/۰	۵/۷	۶۳/۸
..... ۱۳۹۰	۳۷/۱	۱۸/۲	۳۰/۷	۲۸/۲	۱۱/۰	۸/۱	۵۷/۲
..... ۱۳۹۵	۳۹/۲	۱۹/۷	۴۵/۰	۳۹/۴	۱۱/۶	۵/۶	۶۲/۲
..... ۱۳۹۷	۳۹/۸	۱۱/۹	۲۹	۲۳/۷	۸/۴	۹/۶	۵۸/۴
..... ۱۳۹۸	۴۴/۲	۱۲/۶	۳۳/۸	۲۳/۱	۱۰/۷	۱۰/۲	۵۷
..... ۱۳۹۹	۴۲/۴	۹/۰	۲۱/۳	۱۵/۶	۱۰/۵	۱۱/۱	۵۴/۴
..... ۱۴۰۰	۴۳/۸	۱۱/۴	۲۸/۳	-/۰	۱۴/۳	۱۲/۹	۵۵/۲
..... ۱۴۰۱	۴۲/۹	۱۱/۴	۳۳/۹	۱۸/۶	۱۳/۱	۹/۵	۶۰/۱
<b>مرد</b>							
..... ۱۳۸۵	۶۱/۰	۱۳/۷	۳۰/۴	۲۴/۱	۶/۲	۵/۶	۶۴/۵
..... ۱۳۹۰	۶۲/۵	۱۶/۰	۲۵/۸	۲۳/۸	۱۱/۸	۷/۹	۵۶/۴
..... ۱۳۹۵	۶۵/۱	۱۷/۱	۳۴/۰	۳۳/۹	۱۲/۶	۶/۱	۶۳/۳
..... ۱۳۹۷	۶۶/۲	۱۰/۵	۲۶/۱	۲۱	۹/۱	۱۰/۵	۵۹
..... ۱۳۹۸	۷۳/۱	۱۱/۳	۳۴/۳	۲۰/۸	۱۱/۶	۱۱	۵۶/۷
..... ۱۳۹۹	۷۱/۰	۸/۰	۱۷/۹	۱۳/۳	۱۲/۰	۱۱/۸	۵۳/۶
..... ۱۴۰۰	۷۲/۳	۱۰/۳	۲۸/۴	-/۰	۱۶/۰	۱۴/۰	۵۳/۹
..... ۱۴۰۱	۶۹/۲	۹/۳	۲۸/۱	۱۴/۳	۱۴/۶	۱۰/۴	۵۹/۵
<b>زن</b>							
..... ۱۳۸۵	۱۲/۷	۲۹/۸	۵۵/۱	۵۰/۱	۴/۴	۶/۲	۵۹/۵
..... ۱۳۹۰	۱۰	۳۲/۷	۶۵/۷	۴۹/۹	۳/۸	۹/۵	۶۴/۶
..... ۱۳۹۵	۱۳/۳	۳۲/۲	۶۱/۶	۵۶/۸	۵/۴	۲/۵	۵۵/۶
..... ۱۳۹۷	۱۴	۱۸/۵	۳۸/۹	۳۳/۹	۴/۸	۴/۶	۵۵/۱
..... ۱۳۹۸	۱۵/۷	۱۸/۵	۳۱/۷	۳۳	۶/۱	۶/۱	۵۸/۷
..... ۱۳۹۹	۱۳/۲	۱۴/۹	۴۶/۲	۲۷/۶	۱/۸	۶/۸	۵۹/۵
..... ۱۴۰۰	۱۵/۰	۱۶/۵	۲۷/۵	-/۰	۵/۱	۷/۵	۶۱/۶
..... ۱۴۰۱	۱۶/۰	۲۰/۹	۶۴/۶	۳۳/۰	۵/۵	۵/۰	۶۳/۴



۴-۲- شاخص های عمده نیروی کار در جمعیت ۱۵ ساله و بیش تر <sup>(۱)</sup> بر حسب جنس در نقاط شهری و روستایی (دنباله)

شرح	نرخ مشارکت اقتصادی	نرخ بیکاری	نرخ بیکاری ۱۵-۲۴ ساله	نرخ بیکاری ۱۸-۳۵ ساله <sup>(۲)</sup>	سهم اشتغال در بخش های عمده اقتصادی		
					کشاورزی	صنعت	خدمات
<b>نقاط روستایی</b>							
<b>مرد وزن</b>							
۱۳۸۵	۵۳/۱	۶/۲	۱۰/۹	۱۴/۹	۶/۲	۷۲/۹	۱۳/۷
۱۳۹۰	۵۲/۴	۵/۷	۹/۷	۱۵/۰	۵/۶	۷۶/۲	۱۲/۷
۱۳۹۵	۵۲/۳	۹/۰	۲۰/۰	۱۹/۱	۷/۹	۷۲/۰	۱۵/۱
۱۳۹۷	۵۴/۳	۵	۱۱/۷	۱۰/۷	۷/۱	۶۹/۸	۱۶/۱
۱۳۹۸	۵۶/۶	۵/۴	۱۲/۹	۱۰/۵	۸/۶	۷۰/۳	۱۶/۷
۱۳۹۹	۵۴/۴	۴/۴	۹/۹	۸/۲	۹/۶	۷۱/۴	۱۳/۹
۱۴۰۰	۵۲/۱	۸	۱۸	۰	۱۱/۵	۶۷/۸	۱۶/۲
۱۴۰۱	۵۲/۹	۶/۴	۱۴	۱۳/۶	۱۰/۵	۶۸/۱	۱۷/۶
<b>مرد</b>							
۱۳۸۵	۶۸/۴	۷/۸	۱۲/۵	۱۵/۹	۹/۲	۶۴/۶	۲۰/۳
۱۳۹۰	۷۲/۵	۶/۷	۱۰/۹	۱۶/۵	۷/۷	۶۸/۷	۱۷/۱
۱۳۹۵	۷۴/۰	۱۱/۰	۱۹/۵	۱۹/۳	۱۱/۱	۶۶/۵	۱۹/۷
۱۳۹۷	۷۸/۱	۵/۷	۱۲/۱	۱۰/۹	۹/۵	۶۴/۳	۲۰
۱۳۹۸	۸۲/۸	۶/۶	۱۵/۱	۱۱/۵	۱۱/۳	۶۴/۴	۲۱
۱۳۹۹	۷۹/۷	۵/۲	۱۰/۶	۸/۶	۱۲/۹	۶۵/۹	۱۷/۳
۱۴۰۰	۷۹/۲	۸/۵	۱۸/۵	۰	۱۴/۸	۶۳/۴	۱۹/۴
۱۴۰۱	۸۰/۶	۷	۱۳/۶	۱۴	۱۳/۶	۶۳/۳	۲۱/۴
<b>زن</b>							
۱۳۸۵	۲۹/۲	۲۸/۶	۶/۴	۶/۵	۲	۸۶	۴/۸
۱۳۹۰	۳۸/۲	۳/۳	۷/۹	۷/۹	۱/۴	۸۶/۷	۲/۶
۱۳۹۵	۳۲/۸	۳/۳	۶/۶	۹/۸	۱/۳	۹۱/۷	۳/۶
۱۳۹۷	۳۲/۷	۲/۷	۱۰/۸	۱۰/۴	۰/۹	۸۳/۴	۶/۷
۱۳۹۸	۳۱/۱	۳/۲	۱۰/۱	۹/۸	۱/۴	۸۲/۹	۶/۹
۱۳۹۹	۳۰/۹	۲/۱	۲/۷	۶/۶	۲/۱	۸۴/۹	۶
۱۴۰۰	۲۵/۵	۶/۴	۱۴/۹	۰	۱/۸	۸۰/۸	۶/۸
۱۴۰۱	۲۸/۱	۴/۹	۱۷/۱	۱۲/۳	۲/۱	۸۱	۷/۲

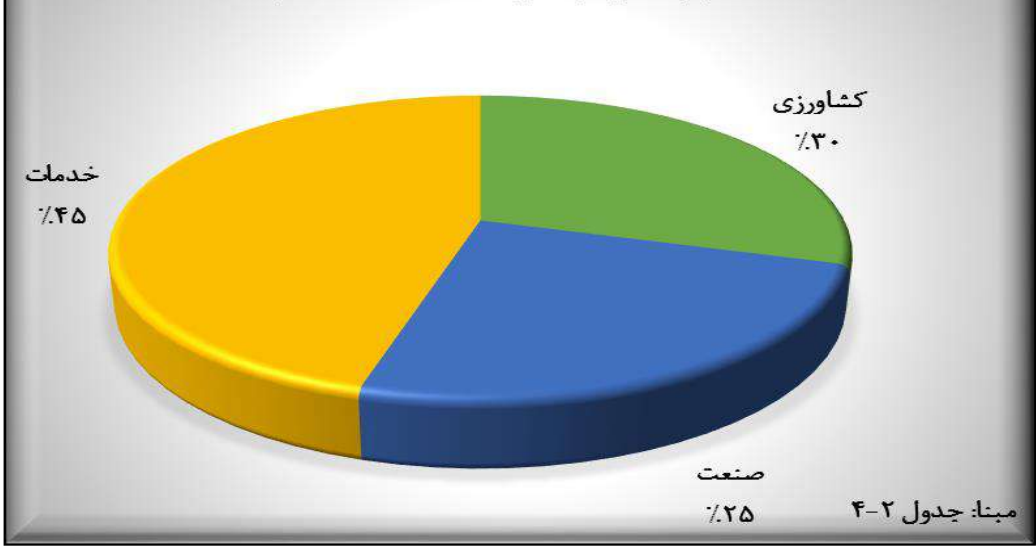
(۱) ارقام تا سال ۱۳۹۷ بر اساس جمعیت ۱۰ ساله و بیش تر می باشد.

(۲) از سال ۱۳۹۸ بر اساس بند ۴ مصوبه ۹۸/ص/۲۴۹/۱۰۰ مورخ ۱۳۹۸/۲/۱۷ شورای عالی جوانان، دامنه سن جوانی از ۲۹-۱۵ ساله به ۳۵-۱۸ ساله تغییر یافته است. بنابراین تا سال ۱۳۹۷ نرخ بیکاری ۲۹-۱۵ ساله ارائه شده است.

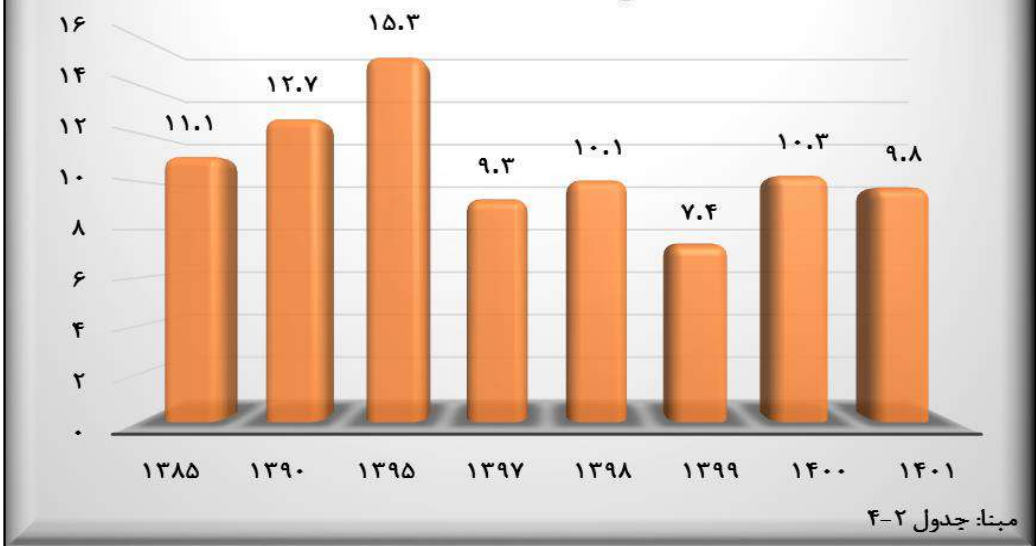
ماخذ- مرکز آمار ایران. (ر.م).

- مرکز آمار ایران، دفتر جمعیت، نیروی کار و اقتصاد خانوار.

۴-۱ - سهم اشتغال در بخش های عمده اقتصادی (درصد)



۴-۲ روند تغییرات نرخ بیکاری جمعیت ۱۵ ساله و بیش تر (درصد)



۳-۴- توزیع نسبی جمعیت شاغل و بیکار (جویای کار) ۱۵ ساله و بیش تر<sup>(۱)</sup> بر حسب وضع سواد و سطح تحصیلات (درصد)

۱۳۹۷		۱۳۹۶		۱۳۹۵		۱۳۹۰		۱۳۸۵		وضع سواد و سطح تحصیلات
بیکار	شاغل	بیکار	شاغل	بیکار	شاغل	بیکار	شاغل	بیکار	شاغل	
۱۰۰	۱۰۰	۱۰۰	۱۰۰	۱۰۰	۱۰۰	۱۰۰	۱۰۰	۱۰۰	۱۰۰	کل استان.....
۹۴/۶	۱۶/۵	۹۵	۱۴	۹۴/۵	۱۲/۶	۹۴/۹	۱۱/۱	۹۲/۹	۱۱/۶	باسواد <sup>(۱)</sup> .....
۱۴	۲۵/۵	۱۲/۵	۲۵/۷	۱۸/۸	۲۷/۷	۱۵/۷	۳۰	۱۵	۲۴/۹	ابتدایی و سواد آموزی.....
۱۵/۹	۱۶/۸	۱۲/۷	۱۶/۱	۱۵/۶	۱۶/۴	۱۵/۴	۱۷/۵	۲۰/۶	۱۸/۳	راهنمایی و متوسطه اول.
۰/۲	۰/۴	۰/۷	۰/۴	۰/۴	۰/۸	۱۵/۴	۶/۱	۳۵/۶	۱۹/۱	متوسطه و متوسطه دوم.
۲۱/۳	۱۹/۱	۲۶/۷	۱۹/۶	۲۳/۶	۱۶/۳	۲۴/۲	۱۴/۵	۴/۶	۱/۱	دیپلم و پیش دانشگاهی.
۴۱/۳	۲۲/۶	۴۰/۵	۲۰/۱	۳۵/۱	۱۸/۸	۲۴	۱۳	۱۵/۳	۱۲/۸	عالی.....
۱/۹	۲/۱	۱/۹	۲/۱	۱	۲/۶	۰/۲	۰	۲/۸	۵/۴	نامشخص و اظهار نشده..
۵/۴	۱۳/۵	۵	۱۶	۵/۵	۱۷/۴	۵/۱	۱۸/۹	۶/۱	۱۸/۴	بی سواد.....

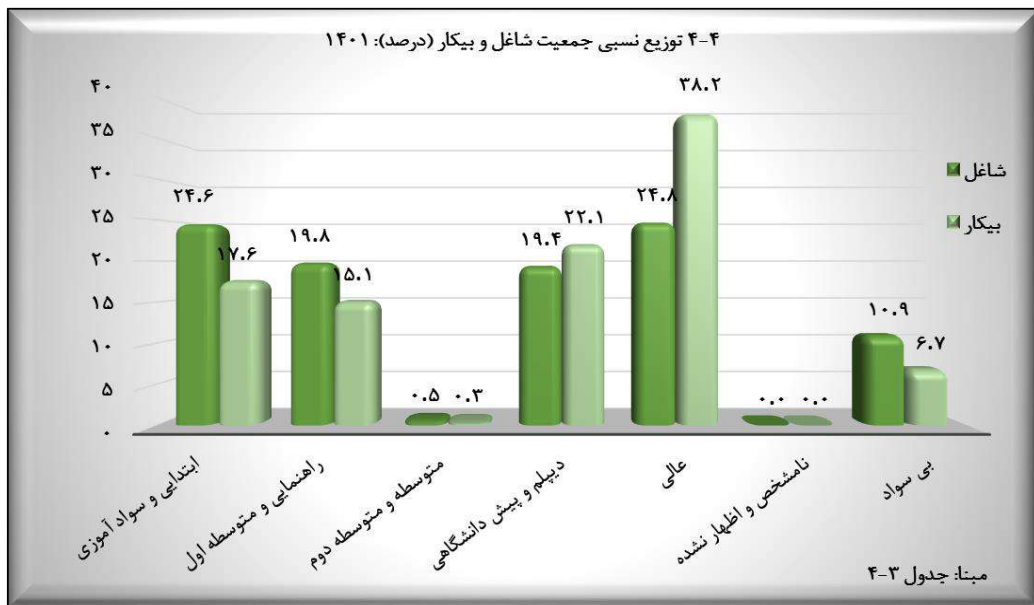
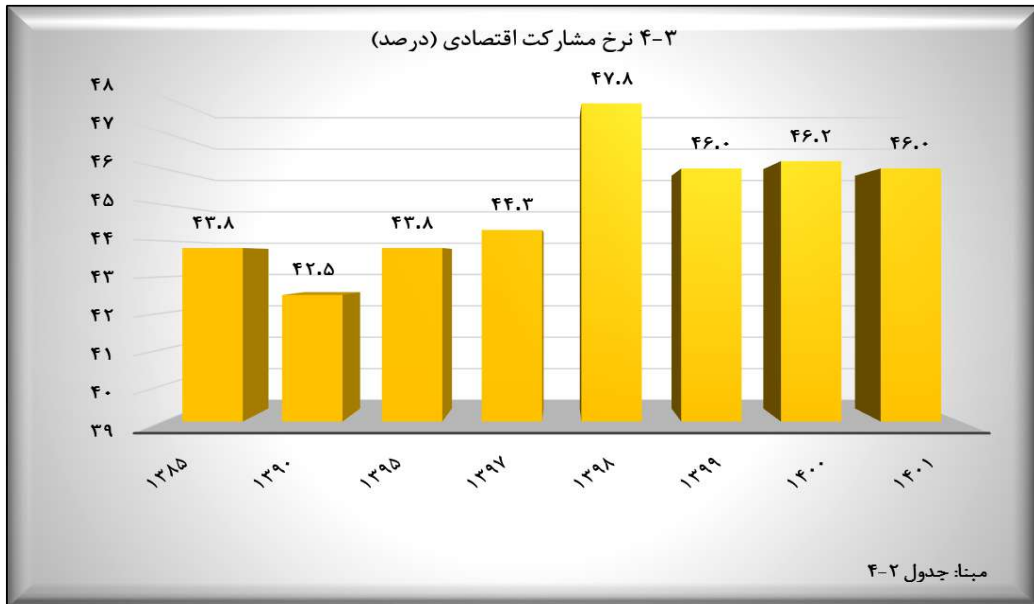
۱۴۰۱		۱۴۰۰		۱۳۹۹		۱۳۹۸		وضع سواد و سطح تحصیلات
بیکار	شاغل	بیکار	شاغل	بیکار	شاغل	بیکار	شاغل	
۱۰۰	۱۰۰	۱۰۰	۱۰۰	۱۰۰	۱۰۰	۱۰۰	۱۰۰	کل استان.....
۹۲/۳	۱۹/۱	۹۵/۳	۱۹/۱	۹۶/۸	۱۷	۹۷/۳	۱۶	باسواد <sup>(۱)</sup> .....
۱۷/۶	۲۴/۶	۱۴/۵	۲۷/۱	۱۵/۳	۲۶/۳	۱۳	۲۶/۸	ابتدایی و سواد آموزی.....
۱۵/۱	۱۹/۸	۱۷/۹	۱۸/۳	۱۶/۲	۱۷/۶	۱۵	۱۶/۲	راهنمایی و متوسطه اول.
۰/۳	۰/۵	۰/۳	۰/۵	۰/۱	۰/۷	۰/۴	۰/۵	متوسطه و متوسطه دوم..
۲۲/۱	۱۹/۴	۲۲/۵	۱۶/۷	۲۶	۱۸/۱	۲۶/۴	۱۸/۵	دیپلم و پیش دانشگاهی..
۳۸/۲	۲۴/۸	۴۰/۱	۲۶/۵	۳۹/۲	۲۴/۳	۴۲/۵	۲۳/۹	عالی.....
۰	۰	۰	۰	۰	۰	۰	۰/۱	نامشخص و اظهار نشده..
۶/۷	۱۰/۹	۴/۷	۱۰/۹	۳/۲	۱۳	۲/۷	۱۴	بی سواد.....

(۱) ارقام تا سال ۱۳۹۷ بر اساس جمعیت ۱۰ ساله و بیش تر می باشد.

(۲) آمار حوزه های علمیه و علوم دینی و غیر رسمی در سرجمع منظور شده است.

ماخذ - مرکز آمار ایران. (ر.م).

- مرکز آمار ایران. دفتر جمعیت، نیروی کار و اقتصاد خانوار.



۴-۴- کارکنان دولت برحسب جنس و وضعیت استخدامی: ۱۴۰۱

غیر رسمی		رسمی		جمع		دستگاه اجرایی
زن	مرد	زن	مرد	زن	مرد	
۱	۳۳	۱	۷	۲	۴۰	آزمایشگاه فنی و مکانیک خاک .....
۵	۸۹	۲۲	۳۹۰	۲۷	۴۷۹	اداره امور شعب بانک ملی .....
۰	۳	۰	۶	۰	۹	اداره جمع آوری و فروش اموال تملیکی .....
۰	۴	۰	۱۴	۰	۱۸	اداره کل ارتباطات و فناوری اطلاعات .....
۱	۱۱	۱۰	۱۹	۱۱	۳۰	اداره کل استاندارد .....
۰	۷	۱۵	۵۷	۱۵	۶۴	اداره کل امور اقتصادی و دارایی .....
۰	۱۷	۸	۳۱	۸	۴۸	اداره کل امور عشایر .....
۱۲	۴۳	۹۲	۳۱۹	۱۰۴	۳۶۲	اداره کل امور مالیاتی .....
۱۸	۱۷	۳۱	۲۱	۴۹	۳۸	اداره کل انتقال خون .....
۱	۱۸	۸	۲۲	۹	۴۰	اداره کل اوقاف و امور خیریه .....
۵۴	۱۱۵	۱۱	۱۰۲	۶۵	۲۱۷	اداره کل آموزش فنی و حرفه ای .....
۱۴۶۱	۱۶۴۹	۷۶۴۸	۷۳۹۱	۹۱۰۹	۹۰۴۰	اداره کل آموزش و پرورش .....
۰	۱۱	۰	۱۶	۰	۲۷	اداره کل بازرسی .....
۳	۱۱	۲۴	۸۳	۲۷	۹۴	اداره کل بنیاد شهید و امور ایثارگران .....
۹۸	۱۱۸	۶۷	۹۴	۱۶۵	۲۱۲	اداره کل بهزیستی .....
۷	۲۲	۲	۱۹	۹	۴۱	اداره کل بیمه ایران .....
۵	۲۳	۲	۵۳	۷	۷۶	اداره کل بیمه سلامت .....
۵۶	۵۷	۲۰	۲۱	۷۶	۷۸	اداره کل پرورش فکری کودکان و نوجوانان ..
۸	۲۰	۱۰	۳۰	۱۸	۵۰	اداره کل پزشکی قانونی .....
۳	۸۶	۷	۷۴	۱۰	۱۶۰	اداره کل پست .....
۰	۱۱	۲	۱۰	۲	۲۱	اداره کل پشتیبانی امور دام .....
۱	۲۷	۱	۲۲	۲	۴۹	اداره کل تبلیغات اسلامی .....
۱۹	۴۳	۱۳	۸۷	۳۲	۱۳۰	اداره کل تعاون، کار و رفاه اجتماعی .....
۱	۲۱	۴	۴۶	۵	۶۷	اداره کل تعزیرات حکومتی .....
۵	۳۸	۱۶	۸۶	۲۱	۱۲۴	اداره کل ثبت احوال .....
۱۱	۶۵	۲۰	۱۳۰	۳۱	۱۹۵	اداره کل ثبت اسناد و املاک .....
۱۲	۸۱	۱۲۹	۴۸۷	۱۴۱	۵۶۸	اداره کل جهاد کشاورزی .....
۴	۳۵	۱۸	۸۸	۲۲	۱۲۳	اداره کل حفاظت محیط زیست .....
۳	۳۵	۱۰	۱۲۲	۱۳	۱۵۷	اداره کل دامپزشکی .....
۶	۷۷	۸	۱۰۲	۱۴	۱۷۹	اداره کل راه و شهرسازی .....



۴-۴- کارکنان دولت برحسب جنس و وضعیت استخدامی: ۱۴۰۱ (دنباله)

غیر رسمی		رسمی		جمع		دستگاه اجرایی
زن	مرد	زن	مرد	زن	مرد	
۷	۴۱۰	۱	۱۵۱	۸	۵۶۱	اداره کل راهداری و حمل و نقل جاده ای .....
۱۲	۳۲۱	۱۵	۱۸۰	۲۷	۵۰۱	اداره کل زندان ها و اقدامات تامینی و تربیتی .....
۲	۳	۳	۸	۵	۱۱	اداره کل شیلات .....
۰	۱	۰	۰	۰	۱	اداره کل صنعت، معدن و تجارت .....
۴	۳۶	۲	۵۵	۶	۹۱	اداره کل فرودگاه های .....
۶	۱۷	۱۷	۵۷	۲۳	۷۴	اداره کل فرهنگ و ارشاد اسلامی .....
۰	۰	۱۳	۲۱۷	۱۳	۲۱۷	اداره کل کمیته امداد امام خمینی (ره) .....
۴	۶۳	۱۸	۱۵۰	۲۲	۲۱۳	اداره کل منابع طبیعی و آبخیزداری .....
۱۰	۱۰۹	۲۴	۶۵	۳۴	۱۷۴	اداره کل میراث فرهنگی، صنایع دستی و گردشگری .....
۲	۱۴	۴	۳۲	۶	۴۶	اداره کل نوسازی، توسعه و تجهیز مدارس .....
۱۹	۹۱	۱۶	۴۸	۳۵	۱۳۹	اداره کل ورزش و جوانان .....
۰	۱۷	۴	۴۹	۴	۶۶	اداره کل هواشناسی .....
۱۷	۹۸	۶۶	۳۶۸	۸۳	۴۶۶	استانداری .....
۴	۲۰	۰	۱۱	۴	۳۱	پارک علم و فناوری .....
۲	۵	۱	۳	۳	۸	حوزه هنری سازمان تبلیغات اسلامی .....
۰	۳	۱	۲	۱	۵	خبرگزاری جمهوری اسلامی استان .....
۸۷	۳۰۶	۱۶۲	۷۳۹	۲۴۹	۱۰۴۵	دادگستری .....
۱۹۴	۱۲۶	۲۸۹	۱۵۶	۴۸۳	۲۸۲	دانشکده علوم پزشکی و خدمات بهداشتی درمانی خلخال .....
۱۳	۸۵	۲۱	۵۵	۳۴	۱۴۰	دانشگاه پیام نور .....
۱	۷	۲	۳	۳	۱۰	دانشگاه جامع علمی کاربردی واحد .....
۱۳۴۱	۶۲۶	۲۳۴۱	۱۵۲۰	۳۶۸۲	۲۱۴۶	دانشگاه علوم پزشکی و خدمات بهداشتی، درمانی ...
۶۳	۱۷۶	۱۰۰	۴۸۲	۱۶۳	۶۵۸	دانشگاه محقق اردبیلی
۲	۲۱	۱۲	۵۱	۱۴	۷۲	سازمان مدیریت و برنامه ریزی .....
۳۸	۳۴۹	۹	۹۲	۴۷	۴۴۱	شرکت سهامی آب منطقه ای اردبیل
۲	۵۱	۰	۱	۲	۵۲	شرکت شهرک های صنعتی .....
۲۶	۲۴۹۱	۰	۱۴۱	۲۶	۲۶۳۲	شرکت کشت، صنعت و دامپروری مغان
۱۸	۶۰۷	۱۱	۱۵۶	۲۹	۷۶۳	شرکت گاز:.....
۰	۴	۰	۵	۰	۹	شعبه بانک توسعه صادرات .....
۰	۱	۰	۲	۰	۳	شعبه شرکت شهرک های کشاورزی .....
۰	۰	۰	۱	۰	۱	شعبه صندوق تامین خسارت های بدنی در استان ...
۳۰	۹۰۸	۳۱	۲۵۸	۶۱	۱۱۶۶	شهرداری اردبیل .....
۰	۶	۰	۱	۰	۷	شهرداری اردیموسی .....
۰	۱۳	۰	۲	۰	۱۵	شهرداری اسلام آباد .....





۴-۴- کارکنان دولت برحسب جنس و وضعیت استخدامی: ۱۴۰۱ (دنباله)

غیر رسمی		رسمی		جمع		دستگاه اجرایی
زن	مرد	زن	مرد	زن	مرد	
۰	۷	۰	۰	۰	۷	شهرداری آراللو .....
۰	۲	۰	۰	۰	۲	شهرداری آلتی .....
۰	۲۲	۰	۰	۰	۲۲	شهرداری بیله سوار .....
۱	۱۶۰	۴	۲۱	۵	۱۸۱	شهرداری پارس آبادمغان .....
۰	۸	۰	۱	۰	۹	شهرداری ثمرین .....
۱	۲۴	۱	۹	۲	۳۳	شهرداری جعفرآباد .....
۰	۱۶	۰	۱	۰	۱۷	شهرداری فخر آباد .....
۲	۸	۰	۳	۲	۱۱	شهرداری قصابه .....
۰	۱۶	۰	۰	۰	۱۶	شهرداری کورائیم .....
۰	۴۵	۶	۹	۶	۵۴	شهرداری گرمی .....
۱	۱۶	۰	۳	۱	۱۹	شهرداری گیوی .....
۱	۲۱	۰	۱	۱	۲۲	شهرداری لاهرود .....
۱	۶۸	۰	۱۳	۱	۸۱	شهرداری نمین .....
۳	۵	۰	۵	۳	۱۰	شهرداری نیر .....
۰	۲۲	۰	۳	۰	۲۵	شهرداری هشتچین .....
۰	۲۴	۲	۵	۲	۲۹	شهرداری هیر .....
۵	۲۴	۱۲	۸۸	۱۷	۱۱۲	گمرکات .....
۰	۳	۱	۱۷	۱	۲۰	مدیریت ارتباطات زیرساخت .....
۵	۱۳	۷	۳۸	۱۲	۵۱	مدیریت امور پردیس های دانشگاه فرهنگیان .....
۰	۱	۱	۳	۱	۴	مدیریت بازنشستگی کشوری .....
۲	۱۳	۲	۴۷	۴	۶۰	مدیریت تعاون روستایی .....
۰	۴	۰	۴	۰	۸	مدیریت حج و زیارت .....
۲	۳۶	۰	۳۰	۲	۶۶	مدیریت خدمات بازرگانی دولتی .....
۷۹	۵۷	۳۲۵	۳۱۵	۴۰۴	۳۷۲	مدیریت درمان تامین اجتماعی .....
۲	۱۴	۸	۷۰	۱۰	۸۴	مدیریت شعب بانک توسعه تعاون .....
۰	۰	۵۲	۶۰۶	۵۲	۶۰۶	مدیریت شعب بانک سپه .....
۱	۱	۳	۵	۴	۶	مدیریت شعب بانک صنعت و معدن .....
۱	۶	۲۴	۱۴۲	۲۵	۱۴۸	مدیریت شعب بانک مسکن .....
۱	۳۳	۲	۱۳	۳	۴۶	مدیریت شعب پست بانک .....
۱۲	۹۶	۶	۴۹	۱۸	۱۴۵	مرکز تحقیقات و آموزش کشاورزی و منابع طبیعی

مأخذ- سازمان مدیریت و برنامه ریزی استان اردبیل.

۴-۵- کارکنان دولت برحسب جنس و مدرک تحصیلی: ۱۴۰۱

فوق دیپلم		دیپلم		کمتر از دیپلم		جمع		دستگاه اجرایی
زن	مرد	زن	مرد	زن	مرد	زن	مرد	
۰	۱	۰	۷	۰	۴	۲	۴۰	آزمایشگاه فنی و مکانیک خاک .....
۲	۳۱	۰	۸۹	۰	۱۵	۲۷	۴۷۹	اداره امور شعب بانک ملی .....
۰	۰	۰	۲	۰	۱	۰	۹	اداره جمع آوری و فروش اموال تملیکی .....
۰	۰	۰	۰	۰	۰	۰	۱۸	اداره کل ارتباطات و فناوری اطلاعات .....
۱	۰	۰	۱	۰	۲	۱۱	۳۰	اداره کل استاندارد .....
۰	۳	۰	۰	۰	۱	۱۵	۶۴	اداره کل امور اقتصادی و دارایی .....
۰	۴	۰	۶	۰	۳	۸	۴۸	اداره کل امور عشایر .....
۰	۱۱	۰	۱۰	۰	۴	۱۰۴	۳۶۲	اداره کل امور مالیاتی .....
۱	۲	۰	۵	۰	۴	۴۹	۳۸	اداره کل انتقال خون .....
۰	۲	۰	۱	۰	۰	۹	۴۰	اداره کل اوقاف و امور خیریه .....
۷	۲۰	۱	۱۸	۰	۲۰	۶۵	۲۱۷	اداره کل آموزش فنی و حرفه ای .....
۳۹۳	۲۴۸	۷۱۳	۱۳۷۵	۳۵	۱۶۶	۹۱۰۹	۹۰۴۰	اداره کل آموزش و پرورش .....
۰	۱	۰	۲	۰	۰	۰	۲۷	اداره کل بازرسی .....
۱	۶	۱	۸	۰	۲	۲۷	۹۴	اداره کل بنیاد شهید و امور ایثارگران .....
۰	۳	۸	۲۰	۴	۷	۱۶۵	۲۱۲	اداره کل بهزیستی .....
۰	۳	۰	۴	۰	۰	۹	۴۱	اداره کل بیمه ایران .....
۰	۴	۱	۸	۰	۴	۷	۷۶	اداره کل بیمه سلامت .....
۹	۴	۲	۲۵	۰	۷	۷۶	۷۸	اداره کل پرورش فکری کودکان و نوجوانان .....
۲	۲	۱	۸	۰	۲	۱۸	۵۰	اداره کل پزشکی قانونی .....
۰	۱۳	۰	۲۸	۰	۵	۱۰	۱۶۰	اداره کل پست .....
۰	۱	۰	۱	۰	۴	۲	۲۱	اداره کل پشتیبانی امور دام .....
۰	۱	۰	۵	۰	۵	۲	۴۹	اداره کل تبلیغات اسلامی .....
۱	۳	۰	۹	۰	۳	۳۲	۱۳۰	اداره کل تعاون، کار و رفاه اجتماعی .....
۰	۱	۱	۱۰	۰	۱	۵	۶۷	اداره کل تعزیرات حکومتی .....
۱	۸	۰	۱۸	۰	۱	۲۱	۱۲۴	اداره کل ثبت احوال .....
۲	۳	۶	۳۱	۰	۰	۳۱	۱۹۵	اداره کل ثبت اسناد و املاک .....
۰	۱۸	۳	۳۰	۰	۲۳	۱۴۱	۵۶۸	اداره کل جهاد کشاورزی .....
۰	۱۵	۰	۲۸	۰	۵	۲۲	۱۲۳	اداره کل حفاظت محیط زیست .....
۰	۲۴	۰	۷	۰	۵	۱۳	۱۵۷	اداره کل دامپزشکی .....
۱	۷	۰	۱۹	۰	۳	۱۴	۱۷۹	اداره کل راه و شهرسازی .....



۴-۵- کارکنان دولت برحسب جنس و مدرک تحصیلی: (دنباله) ۱۴۰۱

فوق دیپلم		دیپلم		کمتر از دیپلم		جمع		دستگاه اجرایی
زن	مرد	زن	مرد	زن	مرد	زن	مرد	
۰	۴۰	۰	۱۷۳	۰	۱۳۷	۸	۵۶۱	اداره کل راهداری و حمل و نقل جاده ای .....
۰	۱۸	۰	۱۳۱	۰	۱۳۰	۲۷	۵۰۱	اداره کل زندان ها و اقدامات تامینی و تربیتی .....
۰	۱	۰	۰	۰	۰	۵	۱۱	اداره کل شیلات .....
۰	۰	۰	۰	۰	۰	۰	۱	اداره کل صنعت، معدن و تجارت .....
۰	۴	۰	۴	۰	۲	۶	۹۱	اداره کل فرودگاه های .....
۰	۸	۰	۹	۱	۵	۲۳	۷۴	اداره کل فرهنگ و ارشاد اسلامی .....
۰	۲۴	۰	۸	۰	۱	۱۳	۲۱۷	اداره کل کمیته امداد امام خمینی (ره) .....
۰	۹	۰	۱۲	۰	۲	۲۲	۲۱۳	اداره کل منابع طبیعی و آبخیزداری .....
۰	۷	۱	۱۷	۰	۲۷	۳۴	۱۷۴	اداره کل میراث فرهنگی، صنایع دستی و گردشگری .....
۱	۳	۰	۳	۰	۲	۶	۴۶	اداره کل نوسازی، توسعه و تجهیز مدارس .....
۲	۱۸	۰	۲۳	۰	۱۱	۳۵	۱۳۹	اداره کل ورزش و جوانان .....
۰	۱	۰	۷	۰	۰	۴	۶۶	اداره کل هواشناسی .....
۳	۱۴	۵	۵۰	۰	۲۸	۸۳	۴۶۶	استانداری .....
۱	۱	۰	۱	۰	۰	۴	۳۱	پارک علم و فناوری .....
۰	۰	۰	۱	۰	۰	۳	۸	حوزه هنری سازمان تبلیغات اسلامی .....
۰	۰	۰	۱	۰	۰	۱	۵	خبرگزاری جمهوری اسلامی استان .....
۹	۱۸	۷	۶۷	۰	۱۱۰	۲۴۹	۱۰۴۵	دادگستری .....
۲۶	۲۸	۵۱	۶۳	۱۶	۳۹	۴۸۳	۲۸۲	دانشکده علوم پزشکی و خدمات بهداشتی درمانی خلخال...
۰	۲	۰	۳	۰	۳	۳۴	۱۴۰	دانشگاه پیام نور .....
۰	۰	۰	۰	۰	۰	۳	۱۰	دانشگاه جامع علمی کاربردی واحد .....
۱۱۸	۲۸۹	۲۹۱	۲۸۴	۴۰	۴۲	۳۶۸۲	۲۱۴۶	دانشگاه علوم پزشکی و خدمات بهداشتی، درمانی ....
۲	۱۲	۷	۲۳	۸	۲۸	۱۶۳	۶۵۸	دانشگاه محقق اردبیلی .....
۰	۲	۰	۵	۰	۲	۱۴	۷۲	سازمان مدیریت و برنامه ریزی .....
۳	۳۲	۳	۵۱	۱۵	۷۵	۴۷	۴۴۱	شرکت سهامی آب منطقه ای اردبیل .....
۰	۵	۰	۱۰	۰	۰	۲	۵۲	شرکت شهرک های صنعتی .....
۱	۶۹	۲	۱۲۲۴	۱	۹۰۶	۲۶	۲۶۳۲	شرکت کشت، صنعت و دامپروری مغان .....
۵	۱۶۱	۰	۱۶۱	۱	۲۱	۲۹	۷۶۳	شرکت گاز .....
۰	۰	۰	۱	۰	۰	۰	۹	شعبه بانک توسعه صادرات .....
۰	۰	۰	۰	۰	۰	۰	۳	شعبه شرکت شهرک های کشاورزی .....
۰	۰	۰	۱	۰	۰	۰	۱	شعبه صندوق تامین خسارت های بدنی در استان
۱	۱۰۷	۰	۱۱۱	۵	۲۶۵	۶۱	۱۱۶۶	شهرداری اردبیل .....
۰	۲	۰	۰	۰	۱	۰	۷	شهرداری اردیموسی .....
۰	۲	۰	۴	۰	۴	۰	۱۵	شهرداری اسلام آباد .....



۴-۵- کارکنان دولت برحسب جنس و مدرک تحصیلی: (دنباله) ۱۴۰۱

فوق دیپلم		دیپلم		کمتر از دیپلم		جمع		دستگاه اجرایی
		زن	مرد	زن	مرد	زن	مرد	
۰	۰	۰	۱	۰	۴	۰	۷	شهرداری آراللو .....
۰	۰	۰	۰	۰	۰	۰	۰	شهرداری آلنی .....
۰	۱	۰	۰	۰	۲۱	۰	۲۲	شهرداری بیله سوار .....
۰	۱۵	۰	۵۰	۰	۵۴	۵	۱۸۱	شهرداری پارس آبادمغان .....
۰	۰	۰	۰	۰	۵	۰	۹	شهرداری ثمرین .....
۰	۱	۰	۳	۰	۱۵	۲	۳۳	شهرداری جعفرآباد .....
۰	۱	۰	۵	۰	۷	۰	۱۷	شهرداری فخر آباد .....
۰	۱	۰	۳	۰	۲	۲	۱۱	شهرداری قصابه .....
۰	۱	۰	۰	۰	۵	۰	۱۶	شهرداری کورائیم .....
۰	۴	۰	۲	۰	۲۵	۶	۵۴	شهرداری گرمی .....
۰	۳	۰	۶	۰	۱	۱	۱۹	شهرداری گیوی .....
۰	۳	۰	۲	۰	۱۵	۱	۲۲	شهرداری لاهرود .....
۰	۷	۰	۱۸	۰	۳۱	۱	۸۱	شهرداری نمین .....
۰	۱	۰	۰	۰	۲	۳	۱۰	شهرداری نیر .....
۰	۰	۰	۳	۰	۱۳	۰	۲۵	شهرداری هشتچین .....
۰	۱	۰	۵	۰	۱۳	۲	۲۹	شهرداری هیر .....
۲	۹	۰	۲	۰	۲	۱۷	۱۱۲	گمرکات .....
۰	۰	۰	۱	۰	۰	۱	۲۰	مدیریت ارتباطات زیرساخت .....
۰	۴	۰	۸	۰	۲	۱۲	۵۱	مدیریت امور پردیس های دانشگاه فرهنگیان .....
۰	۰	۰	۰	۰	۰	۱	۴	مدیریت بازنشستگی کشوری .....
۰	۸	۰	۱	۰	۳	۴	۶۰	مدیریت تعاون روستایی .....
۰	۱	۰	۰	۰	۰	۰	۸	مدیریت حج و زیارت .....
۰	۸	۰	۱۳	۰	۱۱	۲	۶۶	مدیریت خدمات بازرگانی دولتی .....
۱۷	۱۹	۳۵	۸۵	۳	۴	۴۰۴	۳۷۲	مدیریت درمان تامین اجتماعی .....
۱	۱۱	۰	۱۰	۰	۰	۱۰	۸۴	مدیریت شعب بانک توسعه تعاون .....
۱	۵۰	۰	۵۸	۰	۱	۵۲	۶۰۶	مدیریت شعب بانک سپه .....
۰	۰	۰	۰	۰	۰	۴	۶	مدیریت شعب بانک صنعت و معدن .....
۱	۳	۱	۴	۰	۰	۲۵	۱۴۸	مدیریت شعب بانک مسکن .....
۰	۰	۰	۱	۰	۰	۳	۴۶	مدیریت شعب پست بانک .....
۱	۹	۱	۵	۰	۴۴	۱۸	۱۴۵	مرکز تحقیقات و آموزش کشاورزی و منابع طبیعی .....



۴-۵- کارکنان دولت برحسب جنس و مدرک تحصیلی: (دنباله) ۱۴۰۱

دکتری		فوق لیسانس		لیسانس		دستگاه اجرایی
زن	مرد	زن	مرد	زن	مرد	
۰	۰	۰	۱۲	۲	۱۶	آزمایشگاه فنی و مکانیک خاک .....
۰	۲	۱۲	۱۷۰	۱۳	۱۷۲	اداره امور شعب بانک ملی .....
۰	۰	۰	۴	۰	۲	اداره جمع آوری و فروش اموال تملیکی ....
۰	۲	۰	۷	۰	۹	اداره کل ارتباطات و فناوری اطلاعات .....
۰	۰	۱۰	۲۱	۰	۶	اداره کل استاندارد .....
۰	۱	۱۰	۳۶	۵	۲۳	اداره کل امور اقتصادی و دارایی .....
۰	۰	۷	۱۳	۱	۲۲	اداره کل امور عشایر .....
۲	۶	۷۰	۲۲۹	۳۲	۱۰۲	اداره کل امور مالیاتی .....
۶	۰	۱۹	۱۱	۲۳	۱۶	اداره کل انتقال خون .....
۰	۰	۲	۱۶	۷	۲۱	اداره کل اوقاف و امور خیریه .....
۰	۰	۹	۵۰	۴۸	۱۰۹	اداره کل آموزش فنی و حرفه ای .....
۵۰	۱۳۱	۲۳۵۵	۲۹۶۵	۵۵۶۳	۴۱۵۵	اداره کل آموزش و پرورش .....
۰	۱	۰	۱۵	۰	۸	اداره کل بازرسی .....
۰	۱	۷	۴۴	۱۸	۳۳	اداره کل بنیاد شهید و امور ایثارگران .....
۴	۴	۸۶	۱۰۰	۶۳	۷۸	اداره کل بهزیستی .....
۱	۰	۳	۲۲	۵	۱۲	اداره کل بیمه ایران .....
۰	۲	۲	۲۷	۴	۳۱	اداره کل بیمه سلامت .....
۰	۰	۲۵	۱۹	۴۰	۲۳	اداره کل پرورش فکری کودکان و نوجوانان
۵	۱۴	۴	۹	۶	۱۵	اداره کل پزشکی قانونی .....
۰	۰	۵	۲۶	۵	۸۸	اداره کل پست .....
۰	۰	۱	۸	۱	۷	اداره کل پشتیبانی امور دام .....
۰	۳	۱	۱۶	۱	۱۹	اداره کل تبلیغات اسلامی .....
۰	۱	۱۹	۶۲	۱۲	۵۲	اداره کل تعاون، کار و رفاه اجتماعی .....
۰	۰	۴	۳۱	۰	۲۴	اداره کل تعزیرات حکومتی .....
۰	۰	۷	۴۳	۱۳	۵۴	اداره کل ثبت احوال .....
۰	۰	۱۱	۷۱	۱۲	۹۰	اداره کل ثبت اسناد و املاک .....
۶	۱۶	۸۸	۳۱۱	۴۴	۱۷۰	اداره کل جهاد کشاورزی .....
۰	۱	۱۹	۳۵	۳	۳۹	اداره کل حفاظت محیط زیست .....
۴	۵۲	۴	۲۷	۵	۴۲	اداره کل دامپزشکی .....
۰	۱	۹	۹۲	۴	۵۷	اداره کل راه و شهرسازی .....



۴-۵- کارکنان دولت برحسب جنس و مدرک تحصیلی: (دنباله) ۱۴۰۱

دکتری		فوق لیسانس		لیسانس		دستگاه اجرایی
زن	مرد	زن	مرد	زن	مرد	
۰	۰	۵	۸۹	۳	۱۲۲	اداره کل راهداری و حمل و نقل جاده ای .....
۰	۱	۷	۷۶	۲۰	۱۴۵	اداره کل زندان ها و اقدامات تامینی و تربیتی .....
۱	۰	۳	۶	۱	۴	اداره کل شیلات .....
۰	۱	۰	۰	۰	۰	اداره کل صنعت، معدن و تجارت .....
۰	۰	۵	۲۸	۱	۵۳	اداره کل فرودگاه های .....
۰	۳	۶	۳۰	۱۶	۱۹	اداره کل فرهنگ و ارشاد اسلامی .....
۱	۶	۸	۷۶	۴	۱۰۲	اداره کل کمیته امداد امام خمینی (ره) .....
۰	۴	۱۲	۱۰۰	۱۰	۸۶	اداره کل منابع طبیعی و آبخیزداری .....
۱	۵	۱۷	۴۹	۱۵	۶۹	اداره کل میراث فرهنگی، صنایع دستی و گردشگری .....
۰	۰	۴	۲۴	۱	۱۴	اداره کل نوسازی، توسعه و تجهیز مدارس .....
۱	۳	۱۵	۴۴	۱۷	۴۰	اداره کل ورزش و جوانان .....
۰	۱	۴	۳۱	۰	۲۶	اداره کل هواشناسی .....
۰	۷	۴۷	۲۰۳	۲۸	۱۶۴	استانداری .....
۰	۱	۳	۱۶	۰	۱۲	پارک علم و فناوری .....
۰	۰	۳	۶	۰	۱	حوزه هنری سازمان تبلیغات اسلامی .....
۰	۰	۱	۴	۰	۰	خبرگزاری جمهوری اسلامی استان .....
۱	۷	۵۴	۳۸۴	۱۷۸	۴۵۹	دادگستری .....
۵۴	۳۰	۳۹	۳۳	۲۹۷	۸۹	دانشکده علوم پزشکی و خدمات بهداشتی درمانی خلخال.
۶	۲۳	۲۱	۸۱	۷	۲۸	دانشگاه پیام نور .....
۰	۰	۳	۷	۰	۳	دانشگاه جامع علمی کاربردی واحد .....
۳۷۵	۲۸۳	۲۲۱	۲۷۲	۲۶۳۷	۹۷۶	دانشگاه علوم پزشکی و خدمات بهداشتی، درمانی ...
۵۲	۳۳۶	۵۱	۱۵۶	۴۳	۱۰۳	دانشگاه محقق اردبیلی.....
۰	۲	۴	۳۹	۱۰	۲۲	سازمان مدیریت و برنامه ریزی .....
۲	۱۰	۱۴	۱۳۶	۱۰	۱۳۷	شرکت سهامی آب منطقه ای اردبیل .....
۰	۰	۱	۱۶	۱	۲۱	شرکت شهرک های صنعتی .....
۰	۱۱	۱۲	۱۶۵	۱۰	۲۵۷	شرکت کشت، صنعت و دامپروری مغان .....
۰	۰	۱۴	۸۳	۹	۳۳۷	شرکت گاز.....
۰	۰	۰	۶	۰	۲	شعبه بانک توسعه صادرات .....
۰	۰	۰	۳	۰	۰	شعبه شرکت شهرک های کشاورزی .....
۰	۰	۰	۰	۰	۰	شعبه صندوق تامین خسارت های بدنی در استان ...
۰	۱۰	۳۱	۲۳۲	۲۴	۴۴۱	شهرداری اردبیل .....
۰	۰	۰	۲	۰	۲	شهرداری اردبیموسی .....
۰	۰	۰	۴	۰	۱	شهرداری اسلام آباد .....



۴-۵- کارکنان دولت برحسب جنس و مدرک تحصیلی: (دنباله) ۱۴۰۱

دکتری		فوق لیسانس		لیسانس		دستگاه اجرایی
زن	مرد	زن	مرد	زن	مرد	
۰	۰	۰	۰	۰	۲	شهرداری آرالو .....
۰	۰	۰	۰	۰	۲	شهرداری آلنی .....
۰	۰	۰	۰	۰	۰	شهرداری بیله سوار .....
۰	۰	۲	۲۰	۳	۴۲	شهرداری پارس آبادمغان .....
۰	۰	۰	۱	۰	۳	شهرداری ثمرین .....
۰	۰	۱	۴	۱	۱۰	شهرداری جعفرآباد .....
۰	۰	۰	۱	۰	۳	شهرداری فخر آباد .....
۰	۰	۱	۳	۱	۲	شهرداری قصابه .....
۰	۰	۰	۳	۰	۷	شهرداری کورائیم .....
۰	۰	۴	۱	۲	۲۲	شهرداری گرمی .....
۰	۰	۰	۲	۱	۷	شهرداری گیوی .....
۰	۰	۱	۲	۰	۰	شهرداری لاهرود .....
۰	۳	۰	۶	۱	۱۶	شهرداری نمین .....
۰	۰	۰	۴	۳	۳	شهرداری نیر .....
۰	۰	۰	۱	۰	۸	شهرداری هشتچین .....
۰	۰	۲	۲	۰	۸	شهرداری هیر .....
۰	۰	۶	۴۵	۹	۵۴	گمرکات .....
۰	۰	۰	۱۰	۱	۹	مدیریت ارتباطات زیرساخت .....
۲	۱۴	۹	۱۸	۱	۵	مدیریت امور پردیس های دانشگاه فرهنگیان.....
۰	۰	۰	۳	۱	۱	مدیریت بازنشستگی کشوری .....
۰	۰	۲	۱۴	۲	۳۴	مدیریت تعاون روستایی .....
۰	۰	۰	۴	۰	۳	مدیریت حج و زیارت .....
۰	۰	۱	۱۷	۱	۱۷	مدیریت خدمات بازرگانی دولتی .....
۳۸	۵۸	۳۴	۶۰	۲۷۷	۱۴۶	مدیریت درمان تامین اجتماعی .....
۰	۱	۳	۳۱	۶	۳۱	مدیریت شعب بانک توسعه تعاون .....
۰	۱	۲۰	۲۲۳	۳۱	۲۷۳	مدیریت شعب بانک سپه .....
۰	۰	۲	۴	۲	۲	مدیریت شعب بانک صنعت و معدن .....
۰	۰	۶	۷۳	۱۷	۶۸	مدیریت شعب بانک مسکن .....
۰	۰	۰	۲۶	۳	۱۹	مدیریت شعب پست بانک .....
۲	۲۲	۵	۳۵	۹	۳۰	مرکز تحقیقات و آموزش کشاورزی و منابع طبیعی ...

مأخذ- سازمان مدیریت و برنامه ریزی استان اردبیل.

۴-۶- فرصت های شغلی اعلام شده، متقاضیان کار ثبت نام شده و به کارگمارده شدگان از طریق مراکز کارایی

به کار گمارده شدگان			متقاضیان کار <sup>(۱)</sup>			تعداد فرصت های شغلی	سال و شهرستان
زن	مرد	مرد و زن	زن	مرد	مرد و زن		
۴۳۱	۲۱۵۷	۲۵۸۸	۵۱۰۳	۸۳۲۷	۱۳۴۳۰	۵۳۸۲	۱۳۸۵
۸۹۴	۲۴۹۳	۳۳۸۷	۵۵۳۹	۱۵۵۶۷	۲۱۱۰۶	۱۴۷۵۱	۱۳۹۰
۲۴۳۱	۲۰۱۳	۴۴۴۴	۴۲۳۷	۷۹۷۲	۱۲۲۰۹	۱۳۲۱۱	۱۳۹۵
۱۰۳۸	۱۵۳۲	۲۵۷۰	۲۰۷۲	۴۱۷۴	۶۲۴۶	۸۵۶۱	۱۳۹۷
۹۴۵	۱۶۸۳	۲۶۲۸	۲۱۴۷	۴۴۴۴	۶۵۹۱	۱۰۸۶۶	۱۳۹۸
۹۵۹	۱۵۹۲	۲۵۵۱	۱۶۱۳	۲۶۷۳	۴۲۸۶	۱۳۰۶۸	۱۳۹۹
۷۰۱	۱۰۸۳	۱۷۸۴	۹۲۰	۱۰۷۰	۱۹۹۰	۱۰۶۸۸	۱۴۰۰
۶۰۷	۱۶۳۲	۲۲۳۹	۲۹۶۲	۴۷۶۱	۷۷۲۳	۸۳۳۲	۱۴۰۱
۳۵۲	۸۹۶	۱۲۴۸	۱۶۵۳	۲۴۹۳	۴۱۴۶	۵۹۲۷	اردبیل
...	...	...	...	...	...	...	اصلاندوز <sup>(۲)</sup>
...	...	...	...	...	...	...	انگوت <sup>(۲)</sup>
۱۱۰	۱۰۰	۲۱۰	۳۲۰	۲۰۰	۵۲۰	۷۳۰	بيله سوار
۳۰	۱۷۰	۲۰۰	۳۹۰	۱۰۸۰	۱۴۷۰	۲۵۰	پارس آباد
۰	۲۱	۲۱	۳	۳۹	۴۲	۳۶	خلخال
۶۰	۱۹۰	۲۵۰	۲۹۰	۵۶۰	۸۵۰	۴۶۶	سرعین
...	...	...	...	...	...	...	کوثر <sup>(۳)</sup>
۳۳	۱۴۶	۱۷۹	۶۹	۱۱۰	۱۷۹	۱۷۹	گرمی
۱۴	۱۶	۳۰	۲۰۸	۲۳۵	۴۴۳	۱۷۰	مشکین شهر
۸	۹۳	۱۰۱	۲۹	۴۴	۷۳	۵۶۴	نمین
...	...	...	...	...	...	...	نیر <sup>(۳)</sup>

(۱) به علت توسعه کمی دفاتر مشاوره کارایی ها در سطح استان تعداد متقاضیان ثبت شده نسبت به سال قبل افزایش نشان میدهد.

(۲) به علت عدم امکان تفکیک اطلاعات مربوط به اصلاندوز و انگوت در شهرستان های پارس آباد و گرمی منظور شده است.

(۳) شهرستانهای کوثر و نیر فاقد مرکز کارایی فعال میباشند.

مأخذ- اداره کل تعاون کار و رفاه اجتماعی استان اردبیل.



۷-۴- متقاضیان کار ثبت<sup>(۱)</sup> نام شده بر حسب سن

سال و شهرستان	جمع	۱۵-۲۴ ساله	۲۵-۳۴ ساله	۳۵-۴۴ ساله	۴۵-۵۴ ساله	۵۵ ساله و بیش تر
..... ۱۳۸۵	۱۳۴۳۰	۷۶۴۰	۵۳۴۰	۳۴۰	۸۸	۲۲
..... ۱۳۹۰	۲۱۱۰۶	۷۰۱۳	۶۳۶۳	۶۱۱۰	۱۳۰۱	۳۱۹
..... ۱۳۹۵	۱۲۲۰۹	۲۴۱۲	۷۱۱۱	۱۹۷۶	۵۲۸	۱۸۲
..... ۱۳۹۷	۶۲۴۶	۱۱۲۲	۳۰۸۸	۱۲۵۲	۵۲۳	۲۶۱
..... ۱۳۹۸	۶۵۹۱	۹۹۴	۳۳۸۱	۱۴۸۸	۵۰۴	۲۲۴
..... ۱۳۹۹	۴۲۸۶	۷۴۴	۲۳۰۲	۸۶۲	۲۸۵	۹۳
..... ۱۴۰۰	۱۹۹۰	۵۰۱	۱۰۱۹	۳۶۲	۸۹	۱۹
..... ۱۴۰۱	۷۷۲۳	۲۰۰۲	۳۳۴۴	۱۴۶۸	۶۴۳	۲۶۶
..... اردبیل	۴۱۴۶	۱۲۴۳	۱۸۳۰	۷۰۰	۲۶۱	۱۱۲
..... اصلاندوز <sup>(۲)</sup>	...	...	...	...	...	...
..... انگوت <sup>(۳)</sup>	...	...	...	...	...	...
..... بیله سوار	۵۲۰	۲	۲۸۶	۱۲۰	۶۶	۴۶
..... پارس آباد	۱۴۷۰	۳۰۰	۶۱۰	۳۶۰	۱۷۰	۳۰
..... خلخال	۴۲	۲۰	۱۰	۱۰	۲	۰
..... سرعین	۸۵۰	۲۸۰	۳۴۰	۱۰۰	۸۰	۵۰
..... کوثر <sup>(۳)</sup>	...	...	...	...	...	...
..... گرمی	۱۷۹	۱۰	۱۰۵	۶۰	۴	۰
..... مشکین شهر	۴۴۳	۱۲۸	۱۴۱	۹۹	۵۵	۲۰
..... نمین	۷۳	۱۹	۲۲	۱۹	۵	۸
..... نیر <sup>(۳)</sup>	...	...	...	...	...	...

(۱) به علت توسعه کمی دفاتر مشاوره کارمایی ها در سطح استان تعداد متقاضیان ثبت شده نسبت به سال قبل افزایش نشان میدهد.

(۲) به علت عدم امکان تفکیک اطلاعات مربوط به اصلاندوز و انگوت در شهرستان های پارس آباد و گرمی منظور شده است.

(۳) شهرستانهای کوثر و نیر فاقد مرکز کارمایی فعال میباشند.

مأخذ- اداره کل تعاون کار و رفاه اجتماعی استان اردبیل

۸-۴- متقاضیان کار ثبت نام شده<sup>(۱)</sup> بر حسب وضع سواد

پایان دوره دبیرستان/متوسطه دوم	پایان دوره راهنمایی/متوسطه اول	پایان دوره ابتدایی	می تواند بخواند و بنویسد	جمع	سال و شهرستان
۲۰۰	۵۹۸	۳۷۵	۲۶۰	۱۳۴۳۰	..... ۱۳۸۵
۱۱۷۱۹	۱۳۷۷	۷۴۵	۲۷۵	۲۱۱۰۶	..... ۱۳۹۰
۱۰۱۳	۱۳۱۳	۷۶۶	۱	۱۲۲۰۹	..... ۱۳۹۵
۴۹۴	۷۴۳	۵۴۶	۹۰	۶۲۴۶	..... ۱۳۹۷
۵۴۶	۶۶۳	۵۳۴	۱۰	۶۵۹۱	..... ۱۳۹۸
۳۴۵	۳۷۹	۲۴۷	۵	۴۲۸۶	..... ۱۳۹۹
۱۵۴	۱۳۱	۷۱	۳	۱۹۹۰	..... ۱۴۰۰
۸۰۲	۹۳۷	۶۶۹	۲۴۲	۷۷۲۳	..... ۱۴۰۱
۲۲۰	۴۵۹	۳۱۶	۱۲۹	۴۱۴۶	..... اردبیل
...	...	...	...	...	..... اصلاندوز <sup>(۲)</sup>
...	...	...	...	...	..... انگوت <sup>(۲)</sup>
۱۲۶	۹۵	۲۰	۱۵	۵۲۰	..... بیله سوار
۲۸۰	۲۲۰	۱۰۰	۱۰	۱۴۷۰	..... پارس آباد
۰	۴	۲	۱	۴۲	..... خلخال
۱۱۰	۷۰	۱۶۰	۶۰	۸۵۰	..... سرعین
...	...	...	...	...	..... کوثر <sup>(۲)</sup>
۲۷	۱۹	۱۷	۲۰	۱۷۹	..... گرمی
۳۶	۵۸	۴۵	۷	۴۴۳	..... مشکین شهر
۳	۱۲	۹	۰	۷۳	..... نمین
...	...	...	...	...	..... نیر <sup>(۲)</sup>



۸-۴- متقاضیان کار ثبت نام شده<sup>(۱)</sup> بر حسب وضع سواد (دنباله)

سال و شهرستان	دیپلم	فوق دیپلم	لیسانس و بالاتر	بی سواد
۱۳۸۵.....	۶۰۲۵	۳۲۱۴	۲۶۶۰	۹۸
۱۳۹۰.....	۲۹۸۰	۱۲۷۸	۲۴۰۵	۳۲۷
۱۳۹۵.....	۲۸۴۰	۹۰۶	۴۵۵۴	۸۱۶
۱۳۹۷.....	۱۴۸۶	۴۷۵	۲۲۲۷	۱۸۵
۱۳۹۸.....	۱۵۱۸	۴۶۸	۲۶۶۳	۱۸۹
۱۳۹۹.....	۹۴۸	۳۱۹	۱۹۴۹	۹۴
۱۴۰۰.....	۵۱۱	۱۵۹	۹۴۳	۱۸
۱۴۰۱.....	۲۴۳۱	۱۰۸۷	۱۴۰۴	۱۵۱
اردبیل.....	۱۵۳۶	۷۱۲	۷۱۹	۵۵
اصلاندوز <sup>(۲)</sup> .....	۰۰۰	۰۰۰	۰۰۰	۰۰۰
انگوت <sup>(۳)</sup> .....	۰۰۰	۰۰۰	۰۰۰	۰۰۰
بيله سوار.....	۷۲	۶۶	۸۳	۴۳
پارس آباد.....	۴۰۰	۱۵۰	۳۰۰	۱۰
خلخال.....	۲۰	۴	۱۱	۰
سرعین.....	۲۵۰	۱۰۰	۷۰	۳۰
کوثر <sup>(۳)</sup> .....	۰۰۰	۰۰۰	۰۰۰	۰۰۰
گرمی.....	۳۴	۰	۶۲	۰
مشکین شهر.....	۱۰۳	۵۲	۱۲۹	۱۳
نمین.....	۱۶	۳	۳۰	۰
نیر <sup>(۳)</sup> .....	۰۰۰	۰۰۰	۰۰۰	۰۰۰

(۱) به علت توسعه کمی دفاتر مشاوره کارایی ها در سطح استان تعداد متقاضیان ثبت شده نسبت به سال قبل افزایش نشان میدهد.

(۲) به علت عدم امکان تفکیک اطلاعات مربوط به اصلاندوز و انگوت در شهرستان های پارس آباد و گرمی منظور شده است.

(۳) شهرستانهای کوثر و نیر فاقد مرکز کارایی فعال میباشند.

مأخذ- اداره کل تعاون کار و رفاه اجتماعی استان اردبیل.

۹-۴- افراد به کار گمارده شده<sup>(۱)</sup> بر حسب وضع سواد

پایان دوره دبیرستان/متوسطه دوم	پایان دوره راهنمایی/متوسطه اول	پایان دوره ابتدایی	می تواند بخواند و بنویسد	جمع	سال و شهرستان
۰	۳۵۴	۲۱۲	۸۴	۲۵۸۸	۱۳۸۵
۳۹۷	۳۴۵	۲۵۲	۳۲	۳۳۸۷	۱۳۹۰
۴۳۰	۵۲۳	۲۵۸	۱	۴۴۴۴	۱۳۹۵
۲۱۸	۳۲۰	۱۹۸	۳۵	۲۵۷۰	۱۳۹۷
۲۶۸	۲۹۶	۲۱۵	۸	۲۶۲۸	۱۳۹۸
۱۸۴	۲۴۰	۱۵۸	۵	۲۵۵۱	۱۳۹۹
۱۲۵	۱۳۹	۱۰۲	۴	۱۷۸۴	۱۴۰۰
۲۲۱	۲۲۷	۱۷۶	۹۸	۲۲۳۹	۱۴۰۱
۸۵	۱۲۵	۹۸	۳۹	۱۲۴۸	اردبیل
...	...	...	...	...	اصلاندوز <sup>(۲)</sup>
...	...	...	...	...	انگوت <sup>(۲)</sup>
۲۴	۳۱	۲۵	۱۰	۲۱۰	بیله سوار
۱۳	۴	۶	۰	۲۰۰	پارس آباد
۰	۵	۰	۰	۲۱	خلخال
۵۰	۳۲	۱۰	۶	۲۵۰	سرعین
...	...	...	...	...	کوثر <sup>(۳)</sup>
۱۳	۱۵	۳۰	۴۰	۱۷۹	گرمی
۴	۳	۴	۱	۳۰	مشکین شهر
۳۲	۱۲	۳	۲	۱۰۱	نمین
...	...	...	...	...	نیر <sup>(۳)</sup>



۹-۴- افراد به کار گمارده شده<sup>(۱)</sup> بر حسب وضع سواد (دنباله)

سال و شهرستان	دیپلم	فوق دیپلم	لیسانس و بالاتر	بی سواد
..... ۱۳۸۵	۸۵۸	۴۷۷	۵۹۴	۹
..... ۱۳۹۰	۲۹۱	۱۰۳۴	۹۷۴	۶۲
..... ۱۳۹۵	۱۱۷۸	۳۲۰	۱۳۸۲	۳۵۲
..... ۱۳۹۷	۷۱۹	۱۹۸	۸۲۲	۶۰
..... ۱۳۹۸	۷۳۴	۱۹۰	۷۷۱	۱۴۶
..... ۱۳۹۹	۶۸۷	۲۳۰	۱۰۱۴	۳۳
..... ۱۴۰۰	۴۶۵	۱۳۳	۷۹۲	۲۴
..... ۱۴۰۱	۷۵۱	۲۷۸	۴۶۲	۲۶
..... اردبیل	۵۰۵	۱۳۶	۲۵۰	۱۰
..... اصلاندوز <sup>(۲)</sup>	۰۰۰	۰۰۰	۰۰۰	۰۰۰
..... انگوت <sup>(۳)</sup>	۰۰۰	۰۰۰	۰۰۰	۰۰۰
..... بیله سوار	۳۰	۳۰	۵۰	۱۰
..... پارس آباد	۴۳	۵۵	۷۹	۰
..... خلخال	۱۵	۱	۰	۰
..... سرعین	۱۰۰	۳۲	۱۵	۵
..... کوثر <sup>(۳)</sup>	۰۰۰	۰۰۰	۰۰۰	۰۰۰
..... گرمی	۱۷	۱۹	۴۵	۰
..... مشکین شهر	۸	۳	۶	۱
..... نمین	۳۳	۲	۱۷	۰
..... نیر <sup>(۳)</sup>	۰۰۰	۰۰۰	۰۰۰	۰۰۰

(۱) به علی مانند حمایت های دولت و ارائه تسهیلات و مشوق های گوناگون به واحد های تولیدی با هدف اشتغال و فعال کردن واحد های تولیدی راکد و نیمه فعال در استان تعداد افراد به کار گمارده شده نسبت به سال قبل افزایش نشان میدهد.

(۲) به علت عدم امکان تفکیک اطلاعات مربوط به اصلاندوز و انگوت در شهرستان های پارس آباد و گرمی منظور شده است.

(۳) شهرستانهای کوثر و نیر فاقد مرکز کاربایی فعال میباشند.

مأخذ- اداره کل تعاون کار و رفاه اجتماعی استان اردبیل.

۱۰-۴- افراد به کار گمارده شده<sup>(۱)</sup> در بخش های دولتی، خصوصی و تعاونی

سال و شهرستان	جمع	دولتی	خصوصی	تعاونی	اظهار نشده
۱۳۸۵ .....	۲۵۸۸	۳	۲۵۸۵	۰	۰
۱۳۹۰ .....	۳۳۸۷	۷	۳۳۵۱	۲۹	۰
۱۳۹۵ .....	۴۴۴۴	۸	۴۴۱۰	۲۶	۰
۱۳۹۷ .....	۲۵۷۰	۳۳	۲۴۷۷	۶۰	۰
۱۳۹۸ .....	۲۶۲۸	۲۰	۲۵۶۷	۴۱	۰
۱۳۹۹ .....	۲۵۵۱	۳۱	۲۴۶۶	۵۴	۰
۱۴۰۰ .....	۱۷۸۴	۵۰	۱۶۸۰	۵۴	۰
۱۴۰۱ .....	۲۲۳۹	۹۰	۱۹۲۶	۲۲۳	۰
اردبیل .....	۱۲۴۸	۰	۱۱۷۸	۷۰	۰
اصلاندوز <sup>(۲)</sup> .....	...	...	...	...	...
انگوت <sup>(۲)</sup> .....	...	...	...	...	...
بيله سوار .....	۲۱۰	۵۵	۸۵	۷۰	۰
پارس آباد .....	۲۰۰	۰	۱۴۳	۵۷	۰
خلخال .....	۲۱	۰	۲۰	۱	۰
سرعین .....	۲۵۰	۳۵	۲۰۰	۱۵	۰
کوثر <sup>(۳)</sup> .....	...	...	...	...	...
گرمی .....	۱۷۹	۰	۱۶۹	۱۰	۰
مشکین شهر .....	۳۰	۰	۳۰	۰	۰
نمین .....	۱۰۱	۰	۱۰۱	۰	۰
نیر <sup>(۳)</sup> .....	...	...	...	...	...

(۱) به علی مانند حمایت های دولت و ارائه تسهیلات و مشوق های گوناگون به واحد های تولیدی با هدف اشتغال و فعال کردن واحد های تولیدی راکد و نیمه فعال در استان تعداد افراد به کار گمارده شده نسبت به سال قبل افزایش نشان میدهد.

(۲) به علت عدم امکان تفکیک اطلاعات مربوط به اصلاندوز و انگوت در شهرستان های پارس آباد و گرمی منظور شده است.

(۳) شهرستانهای کوثر و نیر فاقد مرکز کارایی فعال میباشند.

مأخذ- اداره کل تعاون کار و رفاه اجتماعی استان اردبیل.





فصل پنجم:

کشاورزی، جنگلداری و شیلات

سالنامه آماری استان اردبیل







## مقدمه

کشاورزی مربوط به اشخاص حقیقی، از طریق مراجعه به خانوارهای ساکن نقاط روستایی و شهری و نیز خانوارهای غیر ساکن و بهره‌برداری‌های مربوط به اشخاص حقوقی، از طریق شناسایی تمام مکان‌های محل انجام فعالیت‌های کشاورزی آن‌ها مورد آمارگیری قرار گرفت. با استفاده از چارچوب این سرشماری، اولین طرح آمارگیری نمونه‌ای کشاورزی در سال ۱۳۷۱، توسط مرکز آمار ایران انجام شد. در این طرح، فقط فعالیت زراعت بهره‌برداری‌های زراعی، تحت پوشش قرار گرفت و اطلاعات مربوط به تولید، ارزش تولیدات و هزینه تولید محصولات عمده زراعی و... برای سال ۱۳۷۰ جمع‌آوری شد.

در سال ۱۳۷۲، دومین سرشماری عمومی کشاورزی کشور توسط مرکز آمار ایران به اجرا درآمد. در این سرشماری برخی از شهرها یا حوزه‌های شهری که تعداد خانوار بهره‌بردار آن در زمان سرشماری ۱۳۶۷ قابل توجه نبوده، مورد سرشماری قرار نگرفته است. سهم این بخش از جامعه، طبق محاسبات انجام شده، معادل ۱/۷ درصد تعداد خانوارهای بهره‌بردار، ۲/۵ درصد اراضی زراعی زیرکشت، ۳/۲ درصد مساحت باغ و قلمستان و ۱/۳ درصد تعداد دام‌های کشور در سال ۱۳۶۷ بوده است.

در سال ۱۳۸۲، سومین سرشماری عمومی کشاورزی کشور توسط مرکز آمار ایران و با مشارکت وزارت جهاد کشاورزی اجرا گردید. در

آمارگیری کشاورزی در سطح ملی برای اولین بار در سال ۱۳۳۹، توسط اداره آمار عمومی وقت، با روش نمونه‌گیری انجام شد. پس از انجام چند آمارگیری نمونه‌ای که نتایج سال‌های ۱۳۵۰ و ۱۳۵۱ آن منتشر شد، در سال ۱۳۵۲، اولین سرشماری کشاورزی روستایی، توسط مرکز آمار ایران به مرحله اجرا درآمد. در این سرشماری از طریق مراجعه به تمامی نقاط روستایی کشور، اطلاعات مورد نظر در سطح آبادی جمع‌آوری شد. در این طرح، فعالیت‌های کشاورزی نقاط شهری و خانوارهای عشایری که در هیچ یک از نقاط روستایی کشور محل مسکونی نداشتند، منظور نشد. براساس چارچوب آماری حاصل از سرشماری مذکور، طرح آمارگیری کشاورزی روستایی در سال‌های ۱۳۵۳، ۱۳۵۴ و ۱۳۵۶ لغایت ۱۳۵۹ و نیز در سال‌های ۱۳۶۱ و ۱۳۶۶ توسط مرکز آمار ایران اجرا و نتایج آن منتشر شد.

در سال ۱۳۶۰، جهاد سازندگی ضمن اجرای طرح تهیه شناسنامه روستایی، اطلاعاتی مشابه اطلاعات حاصل از اجرای سرشماری کشاورزی سال ۱۳۵۲ مرکز آمار ایران، گردآوری کرد.

در سال ۱۳۶۷، اولین سرشماری عمومی کشاورزی توسط مرکز آمار ایران، در سطح نقاط شهری و روستایی کشور به مرحله اجرا درآمد. در این سرشماری، تمامی بهره‌برداری‌های

توسط وزارت جهاد کشاورزی به صورت نمونه‌ای انجام و نتایج آن ارائه شده است.

آمار کشتار دام، تا سال ۱۳۴۶ به وسیله دفتر آمار وزارت دارایی انتشار می‌یافت. از سال ۱۳۴۷ تا سال ۱۳۷۵ گردآوری و انتشار آمار کشتار دام، توسط مرکز آمار ایران از طریق مکاتبه با شهرداری‌ها و براساس گزارش‌های ماهانه شهرداری‌هایی که دارای کشتارگاه هستند، انجام شده است. از سال ۱۳۷۶، جمع‌آوری اطلاعات مذکور از طریق کشتارگاه‌ها و با همکاری سازمان دامپزشکی کشور و شهرداری‌ها صورت می‌گیرد.

طرح‌های آمارگیری از موسسات مرغداری را برای اولین بار، مرکز آمار ایران در سال‌های ۱۳۶۴ و ۱۳۶۵ اجرا نموده است. در سال‌های اخیر با توجه به تنوع فعالیت در صنعت مرغداری، برای هر یک از فعالیت‌های پرورش مرغ تخمگذار و پولت، مرغ مادر و جوجه‌کشی، اقدام به اجرای سرشماری کرده و برای فعالیت پرورش مرغ گوشتی، آمارگیری نمونه‌ای به عمل آورده است.

جدول ارزش افزوده فعالیت‌های کشاورزی، تا سال ۱۳۷۵ از نشريات بانک مرکزی استخراج و در سالنامه آماری سال‌های گذشته، ارائه شده است. اما از آن جا که مرکز آمار ایران از سال ۱۳۷۰ به بعد اقدام به تهیه حساب‌های ملی ایران براساس سیستم حساب‌های ملی ۱۹۹۳ کرده است، از سال ۱۳۸۰، آمارهای مربوط به ارزش

این سرشماری، برای شناسایی بهره‌برداران کشاورزی، تمام نقاط کشور به استثنای ۱۰۸ شهر تحت عنوان شهرهای منتخب، فهرست‌برداری شد. فهرست بهره‌برداران کشاورزی شهرهای منتخب، در سال ۱۳۸۱ با استفاده از اطلاعات موجود در وزارت جهاد کشاورزی و تحقیقات محلی، در قالب طرح «سرشماری بهره‌برداران کشاورزی شهرهای منتخب» تهیه شد.

لازم به ذکر است، با توجه به تغییرات ایجاد شده در تقسیمات کشوری، اطلاعات جداول مربوط به سرشماری عمومی کشاورزی ۱۳۸۲ بر پایه آخرین محدوده استان‌ها و براساس اطلاعات حاصل از نتایج تفصیلی این طرح بازسازی شده و محاسبات لازم در مرکز آمار ایران صورت گرفته است.

در سال ۱۳۸۴ با استفاده از چارچوب آماری سرشماری عمومی کشاورزی سال ۱۳۸۲، طرح آمارگیری از دامداری‌های کشور توسط مرکز آمار ایران و با مشارکت معاونت امور دام وزارت جهاد کشاورزی برای اولین بار اجرا گردید.

در سال ۱۳۶۹ برای اولین بار، آمار گاوداری‌های صنعتی توسط مرکز آمار ایران گردآوری شد که در این طرح از فهرست گاوداری‌های صنعتی منتج از سرشماری عمومی کشاورزی ۱۳۶۷ استفاده گردید. طرح مذکور، در سال ۱۳۷۳ به صورت سرشماری و در سال‌های ۱۳۷۵، ۱۳۷۹ و ۱۳۸۶ توسط مرکز آمار ایران، و در سال ۱۳۸۳

قبل از کشت، شخم، دیسک‌زدن، کرت‌بندی، مرزکشی، ماله‌کشی، فاروژنی، نهرکشی و لایروبی، ضدعفونی کردن بذر، بذر پاشی، زیر خاک کردن بذر، نشاکاری و امثال آن‌ها در این مجموعه عملیات قرار می‌گیرند.

**مرحله داشت:** داشت، مجموعه عملیاتی است که پس از کاشت، به منظور فراهم کردن شرایط رشد گیاه انجام می‌شود و تا زمان برداشت، ادامه دارد. آبیاری، سم‌پاشی، مبارزه بیولوژیک با آفات، و جین‌کردن، پخش کود سرک، تنک‌کردن، سله‌شکنی و امثال آن‌ها در این مجموعه قرار می‌گیرد.

**مرحله برداشت:** برداشت، مجموعه عملیاتی است که با چیدن محصول شروع می‌شود و معمولاً با حمل آن به انبار بهره‌برداری یا محل بارگیری خاتمه می‌یابد. درو، حمل محصول به خرمن‌گاه، خرمن‌کوبی، پاک‌کردن، باد دادن، کیسه‌کردن و بارگیری، حمل محصول به مراکز خرید و امثال آن‌ها در این مجموعه قرار می‌گیرد. **زراعت:** کشت گیاهان سالانه با هدف بهره‌برداری اقتصادی است که در فضای باز یا زیر پوشش موقت مثل پلاستیک، روی زمین زراعی یا بین درختان باغ انجام می‌شود.

**باغداری:** منظور، کشت و کار محصولات دائمی با هدف بهره‌برداری اقتصادی است. احداث و نگهداری باغ میوه، باغ گل محمدی و خزانه این گونه محصولات در زمین و نیز زیر پوشش (مانند پلاستیک) فعالیت باغداری محسوب می‌شود ولی پرورش این نوع گیاهان در داخل گلدان و سایر ظروف در این فعالیت منظور نمی‌شود. **دام سنگین:** شامل گاو و گوساله، گاومیش و بچه گاومیش و شتر و بچه شتر و تک‌سمی‌ها است.

افزوده این فصل، با استفاده از حساب‌های ملی تهیه شده توسط مرکز آمار ایران ارائه شده است.

برای تهیه و تنظیم آمار و اطلاعات مندرج در جداول این فصل، علاوه بر نشریات مختلف مرکز آمار ایران، از نشریات و گزارش‌های مربوط به سازمان‌های زیر نیز استفاده شده است:

وزارت جهاد کشاورزی؛ وزارت نیرو؛ شرکت سهامی خدمات حمایتی کشاورزی؛ سازمان شیلات ایران؛ سازمان جنگل‌ها؛ مراتع و آبخیزداری کشور؛ سازمان مرکزی تعاون روستایی و وزارت تعاون.

اطلاعات آماری مندرج در این فصل، شامل آمارهایی در زمینه زراعت و باغداری، دام و طیور، جنگلداری، شیلات و شرکت‌های تعاونی می‌باشد. ضمناً در پایان فصل، یک جدول به ارزش افزوده فعالیت‌های "کشاورزی، شکار و جنگلداری" و "ماهگیری" اختصاص یافته است.

### تعاریف و مفاهیم

**بهره‌برداری کشاورزی:** واحد تولیدی اقتصادی شامل یک یا چند فعالیت کشاورزی در محدوده جغرافیایی مشخص (آبادی یا شهر) است که تحت مدیریت واحد (حقیقی، حقوقی) قرار دارد.

**مرحله آماده نمودن زمین و کاشت:** مرحله آماده نمودن زمین و کاشت، مجموعه عملیاتی است که قبل از کشت بذر، غده، ... و یا هم‌زمان با آن معمولاً در زمین انجام می‌شود. تسطیح زمین، کودپاشی، مرزکشی و آبیاری

**جوجه یک‌روزه مرغ گوشتی:** به جوجه‌هایی که از قرار گرفتن تخم نطفه دار مرغ مادر گوشتی در ماشین‌های مخصوص جوجه کشی و طی زمان معین حاصل می‌شود، جوجه یک‌روزه مرغ گوشتی گفته می‌شود.

**مرغداری پرورش مرغ تخمگذار:** این نوع مرغداری یک واحد تولیدی کشاورزی است که در آن گله‌هایی از نژادهای اصلاح شده مرغ تخمگذار به منظور تولید تخم مرغ خوراکی نگهداری و پرورش داده می‌شود.

**مرغ تخمگذار:** مرغی است که از پرورش پولت تخمگذار، حاصل و به منظور تولید تخم مرغ خوراکی نگهداری می‌شود.

**جوجه یک‌روزه مرغ تخمگذار:** به جوجه‌هایی که از قرار گرفتن تخم نطفه دار مرغ مادر تخم گذار در ماشین‌های مخصوص جوجه کشی و طی زمان معین پس از تعیین جنسیت و حذف جوجه خروس‌ها حاصل می‌شود، جوجه یک‌روزه مرغ تخم گذار گفته می‌شود.

**مرغداری پرورش مرغ گوشتی:** یک واحد تولیدی کشاورزی است که در آن جوجه یک‌روزه مرغ گوشتی به منظور تولید مرغ گوشتی (نیمچه گوشتی) به مدت معینی، نگهداری و پرورش داده می‌شود.

**تخم مرغ لنبه:** به تخم مرغ‌های تولید شده بدون پوسته سخت آهکی اصطلاحاً تخم مرغ لنبه گفته می‌شود.

**مرغ مادر:** مرغی است که از تخم نطفه‌دار آن برای تولید جوجه یک‌روزه استفاده شده و به سه گروه مرغ مادر گوشتی، مرغ مادر تخمگذار و مرغ مادر بومی تقسیم می‌شوند.

**ماکیان (طیور):** شامل مرغ گوشتی، مرغ تخمگذار، شتر مرغ، کبک، مرغ بومی، بلدرچین، قرقاول، بوقلمون، اردک، غاز، درآج، تپهو، مرغ شاخدار و هوبره است.

**بهره‌برداری پرورش دام سنگین:** بهره‌برداری کشاورزی که در روز آمارگیری دارای حداقل یک راس دام سنگین باشد.

**دام سبک:** شامل گوسفند، بره، بز و بزغاله است.

**بهره‌برداری پرورش دام سبک:** بهره‌برداری کشاورزی که در روز آمارگیری دارای حداقل دو راس دام سبک باشد.

**مرکز عرضه دام:** مرکزی که در آن دام عرضه می‌شود و شامل میادین دام و سایر مراکز عرضه (مخصوص پرندگان زینتی یا ماهیان زینتی) است.

**مرکز عرضه فرآورده‌های خام دامی:** مرکزی که یک نوع یا انواعی از فرآورده‌های خام دامی را عرضه می‌کنند و شامل مراکز اختصاصی عرضه گوشت و آلایش دام، گوشت و آلایش طیور، گوشت و سایر فرآورده‌های آبزیان (به صورت عمده‌فروشی یا خرده‌فروشی) و نیز سایر مراکز عرضه

مواد غذایی شامل (مانند سوپرمارکت‌ها، فروشگاه‌های زنجیره‌ای، سوپر پروتئینی‌ها و ...) است.

**مرکز عرضه فرآورده‌های خام طیور:** به مراکزی گفته می‌شود که فرآورده‌های گوشت مرغ و آلایش خوراکی مرغ را عرضه می‌نمایند.

**مرکز عرضه فرآورده‌های خام آبزیان:** به مراکزی گفته می‌شود که فرآورده‌های گوشت آبزیان عرضه می‌شود.

**سایر مراکز عرضه فرآورده‌های خام:** منظور مراکزی مانند سوپر مارکت‌ها، فروشگاه‌های زنجیره‌ای، سوپر پروتئینی‌ها و ... می‌باشند.

**مرغ گوشتی (نیمچه گوشتی):** مرغی است که از پرورش جوجه یک‌روزه گوشتی، در یک بازه زمانی مشخص به منظور تولید گوشت حاصل می‌شود.

داده می‌شوند مانند قزل‌آلای رنگین‌کمان. **شناور صیادی:** هر شناور اعم از قایق، لنج و کشتی که کاربری صیادی داشته و با اخذ مجوزهای لازم برای فعالیت صیادی تجهیز و مورد استفاده قرار می‌گیرد. **بهره‌بردار کشاورزی:** شخصی حقیقی یا حقوقی که به تنهایی یا با مشارکت دیگران، مدیریت امور بهره‌برداری کشاورزی و مسئولیت فنی و اقتصادی آن را به عهده داشته و مستقیماً در سود و زیان آن سهیم است.

**زمین‌های زراعی (اراضی زراعی):** بخشی از زمین‌های کشاورزی است که برای کشت گیاهان سالانه (اعم از آبی و دیم) اختصاص یافته است. در زمین زراعی ممکن است به دلیل تناوب کشت یا علل دیگر، گیاهی کاشته نشده باشد.

**زمین‌های زراعی آبی (اراضی زراعی آبی):** زمین‌های زراعی است که آب مورد نیاز برای زراعت در آن، از طریق آبیاری تامین می‌شود.

**زمین‌های زراعی دیم (اراضی زراعی دیم):** زمین‌های زراعی است که آب مورد نیاز برای زراعت در آن صرفاً از طریق نزولات آسمانی تامین می‌شود.

**سطح زیرکشت:** مساحت زمینی است که به منظور تولید محصول مورد نظر در سال زراعی زیر کشت رفته باشد.

**سال زراعی:** اول مهرماه هر سال لغایت پایان شهریورماه سال بعد است.

**گیاهان سالانه (محصولات سالانه):** گیاهان کشاورزی که معمولاً ساقه علفی دارند، دوره رویش آن‌ها کمتر از یک سال است و برای تولید دوره بعد دوباره کاشته می‌شوند. گیاهانی نظیر یونجه و نیشکر که تا چند سال، قسمت زیرزمینی آن‌ها پس از برداشت

**کشت گلخانه‌ای:** کشت انواع گیاهان سالانه یا دائمی است که در گلخانه‌ها با هدف بهره‌برداری اقتصادی انجام می‌شود. کشت محصولات کشاورزی زیر پوشش موقت مانند کشت زیر پلاستیک، کشت گلخانه‌ای محسوب نمی‌شود.

**پرورش زنبور عسل:** مجموعه فعالیت‌هایی که به منظور بهره‌برداری از زنبور عسل و تولیدات آن نظیر عسل، ملکه، موم، ژل رویال و زهر انجام می‌شود. گرده و بره موم که توسط زنبور عسل جمع‌آوری می‌شود، سایر تولیدات این فعالیت است.

**پرورش کرم ابریشم (نوغان‌داری):** مجموعه عملیاتی که با هدف تولید ابریشم، پيله یا تخم نوغان (تخم پروانه کرم ابریشم) انجام می‌شود.

**نهال:** درخت جوانی که هنوز به سن باردهی یا بهره‌برداری نرسیده است.

**جنگل کاری:** کاشت انواع گونه‌های درختان جنگلی که به منظور احیا، بازسازی و توسعه جنگل در اراضی ملی کشور با شیوه‌های فنی مناسب و اصول علمی پذیرفته شده انجام می‌شود.

**ماهیان گرمابی:** ماهیانی هستند که از نظر زیستی در آب‌های با دمای ۳۵-۱۴ درجه سلسیوس رشد و نمو می‌کنند. گونه‌هایی از این ماهیان در محیط‌های مصنوعی نظیر آب‌بندان، آب پشت سدها و استخرها پرورش داده می‌شوند. مانند خانواده کپور (آمور و فیتوفاگ).

**ماهیان سردابی:** ماهیانی هستند که از نظر زیستی در آب‌های با دمای ۱۹-۶ درجه سلسیوس رشد و نمو می‌کنند گونه‌هایی از این ماهیان در محیط‌های مصنوعی نظیر استخر و سدهای ساخته شده پرورش

حالت متعارف آن که از مزرعه برداشت می‌شود، مورد نظر است. در مورد برنج، وزن شلتوک، در مورد انواع لوبیا، وزن دانه خشک، در مورد یونجه، اسپرس و شبدر، وزن علوفه خشک، در مورد گردو، بادام و پسته، وزن محصول بدون پوست سبزی و لی با پوست خشک و در مورد تبریزی، سپیدار و... قطع درخت برحسب اصله، تولید محسوب می‌شود.

**گاوداری صنعتی:** بهره‌برداری کشاورزی که در آن، فعالیت پرورش گاو و گوساله با استفاده از شیوه‌های متداول و پیشرفته علم دامپروری (از نظر نحوه نگهداری، روش تغذیه و اصول بهداشت دام) انجام می‌گیرد و دارای ظرفیت حداقل بیست راس است.

**شاغلان:** تمامی کارکنانی که در داخل یا خارج کارگاه به صورت تمام‌وقت یا پاره‌وقت، خواه با مزد و حقوق یا بدون مزد و حقوق (مالکان و شرکای فعال و کارکنان فامیلی بدون مزد)، برای کارگاه کار می‌کنند، شاغل محسوب می‌شوند.

**سرمایه‌گذاری (ارزش تغییرات اموال سرمایه‌ای):** تغییرات ایجاد شده در ارزش اموال سرمایه‌ای (مجموع ارزش خرید یا تحصیل و هزینه تعمیرات اساسی اموال سرمایه‌ای منهای ارزش فروش یا انتقال اموال سرمایه‌ای)، طی دوره زمانی معین را سرمایه‌گذاری گویند.

**اموال سرمایه‌ای:** تمامی ماشین‌آلات، وسایل، ابزار و تجهیزاتی هستند که برای انجام فعالیت‌های تولیدی یا ایجاد خدمت به کار گرفته می‌شوند و عمر مفید اقتصادی آن‌ها معمولاً از یک سال بیشتر است. ماشین‌آلات تولید و تجهیزات نیرو، ابزار و وسایل کار بادوام، لوازم و تجهیزات اداری، وسایل

در زمین باقی می‌ماند و معمولاً در سال بعد رشد می‌کند نیز در این گروه قرار می‌گیرد.

**گیاهان دائمی (محصولات دائمی):** انواعی از گیاهان هستند که تنه یا ساقه آن‌ها چوبی است و پس از یک بار کاشت، چندین سال در زمین باقی می‌ماند و فقط عملیات داشت و برداشت آن تکرار می‌شود. مانند درختان میوه، بوته چای، گل محمدی و درخت تبریزی.

**شبکه‌های آبیاری و زهکشی مدرن:** به مجموعه‌ای از تاسیسات آبیاری، شامل تاسیسات آبیگری، انتقال آب و آبرسانی به مزارع و قطعات زراعی با مساحت حدود ۶۰ تا ۲۰۰ هکتار اطلاق می‌شود. که مجهز به تجهیزات کنترل، توزیع، تحویل و اندازه‌گیری آب باشد چنین شبکه‌ای، آب مورد نیاز را در شرایط نرمال هیدرولوژیکی با حداقل ۸۰ درصد تضمین، تامین می‌کند.

**سله:** سازه‌ای در سطح یا زیر زمین که برای ذخیره انحراف یا تنظیم آب به منظور تامین نیازهای مختلف از جمله شرب، صنعت، کشاورزی، تولید نیرو و کنترل سیلاب در مقابل جریان سطحی یا زیرزمینی ساخته می‌شود.

**تولید:** مقدار محصولی است که در دوره زمانی مشخص، طی فرایند تولید در واحد تولیدی، حاصل می‌شود و آماده عرضه برای فروش و مصرف است. در طرح‌های آماری مرکز آمار ایران، آن مقدار تولید که جنبه رایگان داشته یا دستمزد بابت آن جنسی باشد و یا به خودمصرفی واحد تولیدی برسد نیز، جزو تولید محسوب می‌شود.

در مورد محصولات کشاورزی، تولید هر محصول به

ندارد و ب- کالاها و خدمات استفاده شده در همان کارگاه بجز استفاده شده برای تشکیل سرمایه (ثابت و موجودی انبار) و مصرف نهایی خود".

**مصرف واسطه:** " ارزش کالاها و خدماتی که به صورت نهاده در فرآیند تولید مصرف می‌شوند یا تغییر شکل می‌دهند. بجز دارایی‌های ثابت که مصرف آن‌ها به عنوان مصرف سرمایه ثابت در نظر گرفته می‌شود".

نقلیه و ساختمان، نمونه‌هایی از اموال سرمایه‌ای به شمار می‌آیند.

**شرکت تعاونی:** شرکتی متشکل از اشخاص حقیقی، با حداقل ۷ عضو است که تمام یا حداقل ۵۱ درصد از سرمایه آن به وسیله اعضا تامین گردد و طبق مقررات موجود در قانون بخش تعاونی، به ثبت رسیده باشد. یادآور می‌شود، قبل از تعیین حداقل اعضای شرکت های تعاونی بر اساس قانون مذکور، بعضی از شرکت های تعاونی با اعضای کمتر از ۷ نفر تشکیل شده است. **حوزه آبریز:** رجوع کنید به تعاریف و مفاهیم «فصل ۱- سرزمین و آب و هوا».

**اراضی آبخیزها:** تمامی نقاطی از حوزه رودخانه، که آب‌های روان ناشی از بارندگی، از آن به رودخانه منتهی می‌شود، اراضی آبخیز رودخانه می‌نامند.

**آبخیزداری:** تمامی فعالیت‌های احیا و اصلاح شامل فعالیت‌های بیولوژیک، بیومکانیک و مکانیکی است که به منظور مدیریت منابع حوزه آبخیز اعم از طبیعی، کشاورزی، اقتصادی و انسانی، برای بهبود منابع آب و خاک انجام می‌شود.

**ارزش افزوده:** ارزش افزوده، ارزش اضافی ایجاد شده در جریان تولید است. تفاوت بین ارزش ستانده و مصرف واسطه در هر فعالیت اقتصادی را ارزش افزوده ناخالص می‌گویند. پس از کسر مصرف سرمایه ثابت از ارزش افزوده ناخالص، ارزش افزوده خالص به دست می‌آید.

**ستانده:** "کالاها و خدماتی که توسط کارگاه تولید می‌شود به اسنثنای: الف- کالاها و خدمات استفاده شده در فعالیتی که برای آن کارگاه اختیار تعیین میزان تقاضای محصولات برای مصرف در تولید، میزان فروش کالاها و خدمات تولید شده و قیمت فروش آن‌ها را



### گزیده اطلاعات

در سال ۱۴۰۱، براساس طرح آمارگیری از کشتار دام کشتارگاه ها، بیش از ۳۱۳ هزار راس انواع دام با وزن لاشه حدود ۱۲۹۴۹ تن ذبح شده است.

در سال زراعی ۱۴۰۱-۱۴۰۰، سطح زیر کشت محصولات سالانه ۵۹۰۹۲۸ هکتار بوده که ۲۰۹۹۱۸ هکتار آبی و مابقی دیم بوده است.

بر اساس نتایج سرشماری عمومی کشاورزی سال ۱۳۹۳، تعداد بهره برداران فهرست شده حدود ۱۱۲ هزار بهره بردار بوده که ۹۹/۹ درصد آن ها که حداقل به یکی از فعالیت های زراعت، باغداری، تولید گلخانه ای، پرورش دام، پرورش ماکیان به روش سنتی و ... مشغول بوده اند، سرشماری شده اند. ۹۹/۹ درصد کل بهره برداران شامل اشخاص حقیقی (کشاورزان و دامداران) بوده است.

بر اساس نتایج سرشماری عمومی کشاورزی سال ۱۳۹۳، تعداد بهره برداری ها و سطح زیر کشت محصولات عمده کشاورزی به شرح زیر است:

گندم با حدود ۵۹ هزار بهره برداری و سطح زیر کشت حدود ۲۶۱ هزار هکتار، جو با بیش از ۳۸ هزار بهره برداری و حدود ۱۳۴ هزار هکتار سطح زیرکشت و برنج با حدود ۶۰۰ بهره برداری و حدود ۱۴۰۰ هکتار سطح زیر کشت.

براساس نتایج سرشماری عمومی کشاورزی سال ۱۳۹۳، در زمینه دام بیش از ۷۳ هزار بهره برداری با تعداد حدود ۱۵۹۷ هزار راس دام وجود داشته است که گوسفند و بره با ۷۷ درصد بیشترین سهم از این تعداد دام را داشته است و بعد از آن گاو و گوساله ۱۲ درصد و بز و بزغاله ۱۱ درصد از دام را به خود اختصاص داده اند.

۱-۵- تعداد بهره برداران فهرست شده و سرشماری شده برحسب نوع بهره بردار و شهرستان: ۱۳۹۳

(بهره بردار)

شهرستان		جمع		خانوار معمولی ساکن		بهره بردار غیرساکن	
		سرشماری شده	فهرست شده	سرشماری شده	فهرست شده	سرشماری شده	فهرست شده
کل استان .....		۱۱۲۴۹۷	۱۱۲۴۰۱	۸۶۶۵۳	۸۶۵۶۵	۲۵۴۳۹	۲۵۴۴۷
اردبیل .....		۲۱۱۹۷	۲۱۱۸۴	۱۶۵۶۵	۱۶۵۵۶	۴۵۹۴	۴۵۹۸
اصلاندوز <sup>(۱)</sup> .....		...	...	...	...	...	...
انگوت <sup>(۱)</sup> .....		...	...	...	...	...	...
بیله سوار .....		۱۱۲۸۳	۱۱۲۷۳	۸۷۷۹	۸۷۶۹	۲۲۵۸	۲۲۵۸
پارس اباد .....		۱۳۸۲۱	۱۳۸۱۸	۱۲۰۱۷	۱۲۰۱۵	۱۷۵۲	۱۷۵۳
خلخال .....		۹۹۱۵	۹۹۱۴	۸۲۱۲	۸۲۱۱	۱۶۷۶	۱۶۷۶
سرعین .....		۲۴۹۹	۲۴۶۸	۲۱۸۷	۲۱۵۶	۳۱۲	۳۱۲
کوثر .....		۴۶۹۸	۴۶۹۷	۳۷۳۴	۳۷۳۴	۹۵۸	۹۵۹
گرمی .....		۱۲۹۵۳	۱۲۹۴۹	۱۵۷۶۰	۱۵۷۴۷	۴۱۲۴	۴۱۲۶
مشکین شهر .....		۲۲۳۱۰	۲۲۲۹۷	۸۸۲۳	۸۸۲۱	۶۵۳۸	۶۵۳۸
نمین .....		۹۳۰۳	۹۲۸۶	۷۱۷۶	۷۱۵۹	۲۱۱۲	۲۱۱۲
نیر .....		۴۵۱۸	۴۵۱۵	۳۴۰۰	۳۳۹۷	۱۱۱۵	۱۱۱۵

شهرستان		خانوار معمولی غیرساکن		شرکت رسمی / موسسه عمومی	
		فهرست شده	سرشماری شده	فهرست شده	سرشماری شده
کل استان .....		۲۶۲	۲۶۲	۱۳۵	۱۳۵
اردبیل .....		۳	۳	۳۱	۳۱
اصلاندوز <sup>(۱)</sup> .....		...	...	...	...
انگوت <sup>(۲)</sup> .....		...	...	...	...
بیله سوار .....		۲۳۳	۲۳۳	۱۳	۱۳
پارس اباد .....		۱۳	۱۳	۳۸	۳۸
خلخال .....		۱۱	۱۱	۲۶	۲۶
سرعین .....		۰	۰	۰	۰
کوثر .....		۰	۰	۵	۵
گرمی .....		۸	۸	۱	۱
مشکین شهر .....		۳	۳	۴	۴
نمین .....		۱	۱	۱۴	۱۴
نیر .....		۰	۰	۳	۳

(۱) به علت عدم امکان تفکیک نتایج سرشماری، اطلاعات اصلاندوز در پارس اباد و انگوت در گرمی لحاظ شده است.

ماخذ- مرکز آمار ایران، دفتر کشاورزی.

۲-۵- تعداد بهره برداری های کشاورزی برحسب نوع فعالیت و شهرستان: ۱۳۹۳ (بهره برداری)

شهرستان	زراعت	باغداری	کشت گلخانه ای	پرورش دام سنگین	پرورش دام سبک
کل استان .....	۸۶۸۱۳	۴۴۳۸۸	۳۶	۳۲۷۰۲	۲۷۳۲۴
اردبیل .....	۱۶۶۵۷	۷۲۰۵	۱۲	۷۴۰۴	۲۸۶۹
اصلاندوز <sup>(۱)</sup> .....	۰۰۰	۰۰۰	۰۰۰	۰۰۰	۰۰۰
انگوت <sup>(۱)</sup> .....	۰۰۰	۰۰۰	۰۰۰	۰۰۰	۰۰۰
بيله سوار .....	۸۱۱۳	۲۲۸۲	۳	۲۶۸۰	۳۴۰۲
پارس آباد .....	۸۲۰۸	۵۱۹۴	۵	۴۱۹۹	۴۶۳۵
خلخال .....	۷۵۵۳	۷۰۹۳	۳	۲۱۵۹	۳۴۳۳
سرعین .....	۲۱۸۲	۶۰۱	۱	۱۲۲۰	۶۳۴
کوثر .....	۳۹۲۶	۲۸۵۲	۰	۸۸۱	۱۸۹۴
گرمی .....	۱۱۶۱۲	۱۹۴۷	۱	۵۱۰۹	۲۶۷۰
مشکین شهر .....	۱۶۸۲۱	۱۱۶۵۶	۳	۴۴۹۸	۴۸۶۲
نمین .....	۷۵۶۹	۳۸۴۰	۸	۲۹۳۷	۱۵۹۵
نیر .....	۴۱۷۲	۱۷۱۸	۰	۱۶۱۵	۱۳۸۰

شهرستان	پرورش زنبور عسل	پرورش کرم ابریشم	پرورش طیور به روش سنتی	پرورش ماهی
کل استان .....	۲۵۷۸	۰	۵۶۹۸۹	۱۰۷
اردبیل .....	۷۲۴	۰	۹۶۶۵	۸
اصلاندوز <sup>(۱)</sup> .....	۰۰۰	۰۰۰	۰۰۰	۰۰۰
انگوت <sup>(۱)</sup> .....	۰۰۰	۰۰۰	۰۰۰	۰۰۰
بيله سوار .....	۷۲	۰	۷۳۱۶	۱
پارس آباد .....	۱۱۲	۰	۹۲۳۸	۱۳
خلخال .....	۵۸۲	۰	۴۰۶۴	۸
سرعین .....	۴۱	۰	۱۳۸۲	۱
کوثر .....	۲۶۰	۰	۲۳۶۵	۴
گرمی .....	۱۴۴	۰	۶۷۱۵	۷
مشکین شهر .....	۴۳۱	۰	۹۲۱۳	۵۰
نمین .....	۱۱۸	۰	۴۵۰۹	۱۱
نیر .....	۹۴	۰	۲۵۲۲	۴

(۱) به علت عدم امکان تفکیک نتایج سرشماری، اطلاعات اصلاندوز در پارس آباد و انگوت در گرمی لحاظ شده است.  
 مأخذ- مرکز آمار ایران، دفتر کشاورزی.

۳-۵- تعداد و مساحت بهره برداری های با زمین به تفکیک شهرستان: ۱۳۹۳

(بهره برداری - هکتار)

باغ و قلمستان		اراضی زراعی		کل <sup>(۱)</sup>		شهرستان
مساحت	بهره برداری	مساحت	بهره برداری	مساحت	بهره برداری	
۳۱۱۴۹	۲۹۰۴۲	۶۷۰۸۷۱	۱۶۶۵۵	۷۰۲۰۲۰	۹۴۹۷۶	کل استان....
۲۲۰۳	۲۶۷۸	۱۰۲۱۱۰	۱۶۶۵۶	۱۰۴۳۱۲	۱۷۴۸۴	اردبیل.....
...	...	...	...	...	...	اصلاندوز <sup>(۲)</sup> .....
...	...	...	...	...	...	انگوت <sup>(۲)</sup> .....
۸۰۴	۵۳۱	۸۵۶۰۴	۸۱۱۳	۸۶۴۰۸	۸۲۴۰	بيله سوار.....
۴۹۱۰	۱۸۵۴	۵۴۷۱۲	۸۲۰۵	۵۹۶۲۲	۸۹۴۴	پارس آباد.....
۵۳۲۴	۶۶۵۳	۲۹۴۰۵	۷۴۱۹	۳۴۷۲۹	۹۲۳۶	خلخال.....
۶۱	۱۱۴	۱۳۷۰۴	۲۱۸۲	۱۳۷۶۵	۲۲۰۰	سرعین.....
۳۰۰۶	۲۵۴۲	۵۴۶۷۸	۳۹۲۶	۵۷۶۸۴	۴۳۵۲	کوثر.....
۱۴۴۱	۱۱۵۸	۹۵۷۹۰	۱۱۶۱۲	۹۷۲۳۱	۱۱۷۷۳	گرمی.....
۱۲۱۳۵	۱۱۳۶۸	۱۱۹۰۹۶	۱۶۸۰۳	۱۳۱۲۳۱	۲۰۴۲۸	مشکین شهر.....
۹۹۷	۱۷۳۱	۴۷۰۷۵	۷۵۶۸	۴۸۰۷۲	۸۰۸۸	نمین.....
۲۷۰	۴۱۴	۶۸۶۹۷	۴۱۷۱	۶۸۹۶۷	۴۲۳۱	نییر.....

(۱) اختلاف در سر جمع تعداد بهره برداری، به علت دوباره شماری بهره برداران توأم می باشد و در منبع اصلی نیز وجود دارد.

(۲) به علت عدم امکان تفکیک نتایج سرشماری، اطلاعات اصلاندوز در پارس آباد و انگوت در گرمی لحاظ شده است.

مأخذ- مرکز آمار ایران، دفتر کشاورزی.

۴-۵- تعداد و مساحت بهره برداری های با زمین به تفکیک آبی و دیم برحسب شهرستان: ۱۳۹۳  
(بهره برداری - هکتار)

شهرستان	کل <sup>(۱)</sup>					
	بهره برداری			مساحت		
	جمع	آبی	دیم	جمع	آبی	دیم
کل استان ...	۹۴۹۷۶	۶۰۳۹۴	۶۰۸۹۸	۷۰۲۰۲۰	۲۱۶۴۳۲	۴۱۵۵۸۸
اردبیل .....	۱۷۴۸۴	۱۳۱۲۴	۸۱۴۴	۱۰۴۳۱۲	۵۴۶۲۵	۴۹۶۸۷
اصلاندوز <sup>(۲)</sup> .....	...	...	...	...	...	...
انگوت <sup>(۲)</sup> .....	...	...	...	...	...	...
بيله سوار .....	۸۲۴۰	۱۹۴۷	۶۹۸۵	۸۶۴۰۸	۱۶۷۱۸	۶۹۶۹۱
پارس آباد .....	۸۹۴۴	۸۵۰۷	۶۱۹	۵۹۶۲۲	۵۳۷۴۹	۵۸۷۳
خلخال .....	۹۲۳۶	۷۷۸۲	۶۰۷۵	۳۴۷۲۹	۱۰۲۶۷	۲۴۴۶۱
سرعين .....	۲۲۰۰	۱۶۶۹	۱۳۹۲	۱۳۷۶۵	۷۰۵۴	۶۷۱۰
كوثر .....	۴۳۵۲	۲۹۶۷	۳۷۰۸	۵۷۶۸۴	۶۷۰۴	۵۰۹۸۰
گرمی .....	۱۱۷۷۳	۲۳۱۶	۱۱۳۶۷	۹۷۲۳۱	۵۶۴۰	۹۱۵۹۱
مشكين شهر ...	۲۰۴۲۸	۱۵۰۹۷	۱۲۵۶۴	۱۳۱۲۳۱	۳۶۷۰۷	۹۴۵۲۴
نمین .....	۸۰۸۸	۴۲۴۵	۶۲۶۹	۴۸۰۷۲	۱۲۴۸۳	۳۵۵۸۹
نیر .....	۴۲۳۱	۲۷۴۱	۳۷۷۶	۶۸۹۶۷	۱۲۴۸۴	۵۶۴۸۳

شهرستان	اراضي زراعی						باغ و قلمستان					
	بهره برداری			مساحت			بهره برداری			مساحت		
	جمع	آبی	دیم	جمع	آبی	دیم	جمع	آبی	دیم	جمع	آبی	دیم
کل استان ..	۱۶۶۵۵	۴۳۴۲۳	۶۰۷۷۴	۶۷۰۸۷۱	۱۸۵۶۵۲	۴۱۵۲۱۸	۲۹۰۴۲	۲۱۶۸۸	۵۷۴	۳۱۱۴۹	۳۰۷۸۰	۳۷۰
اردبیل .....	۱۶۶۵۶	۱۱۹۵۳	۸۱۱۹	۱۰۲۱۱۰	۵۲۴۵۲	۴۹۶۵۸	۲۶۷۸	۲۶۲۹	۵۱	۲۱۷۴	۲۲۰۳	۲۹
اصلاندوز <sup>(۲)</sup> .....	...	...	...	...	...	...	...	...	...	...	...	...
انگوت <sup>(۲)</sup> .....	...	...	...	...	...	...	...	...	...	...	...	...
بيله سوار .....	۸۱۱۳	۱۶۷۱	۶۹۳۷	۸۵۶۰۴	۱۶۰۱۳	۶۹۵۹۱	۵۳۱	۳۴۵	۱۸۷	۷۰۵	۸۰۴	۱۰۰
پارس آباد .....	۸۲۰۵	۷۷۲۲	۶۱۹	۵۴۷۱۲	۴۸۸۳۹	۵۸۷۳	۱۸۵۴	۱۸۵۴	۰	۴۹۱۰	۴۹۱۰	۰
خلخال .....	۷۴۱۹	۳۷۳۶	۶۰۶۷	۲۹۴۰۵	۴۹۵۴	۲۴۴۵۱	۶۶۵۳	۶۶۳۵	۲۶	۵۳۲۴	۵۳۱۳	۱۱
سرعين .....	۲۱۸۲	۱۶۴۱	۱۳۹۲	۱۳۷۰۴	۶۹۹۴	۶۷۱۰	۱۱۴	۱۱۴	۱۱۴	۶۱	۶۱	۰
كوثر .....	۳۹۲۶	۱۱۲۱	۳۷۰۵	۵۴۶۷۸	۳۷۱۲	۵۰۹۶۵	۲۵۴۲	۲۵۲۴	۱۹	۲۹۹۱	۳۰۰۶	۱۴
گرمی .....	۱۱۶۱۲	۱۷۴۱	۱۱۳۱۵	۹۵۷۹۰	۴۳۹۴	۹۱۳۹۶	۱۱۵۸	۹۲۰	۲۴۱	۱۴۴۱	۱۲۴۶	۱۹۵
مشكين شهر .....	۱۶۸۰۳	۸۲۴۱	۱۲۵۵۷	۱۱۹۰۹۶	۲۴۵۸۳	۹۴۵۱۳	۱۱۳۶۸	۱۱۳۵۴	۱۹	۱۲۱۲۴	۱۲۱۳۵	۱۱
نمین .....	۷۵۶۸	۲۹۹۷	۶۲۵۸	۴۷۰۷۵	۱۱۴۹۶	۳۵۵۷۹	۱۷۳۱	۱۶۹۹	۳۲	۹۹۷	۹۸۷	۱۰
نیر .....	۴۱۷۱	۲۶۰۰	۳۷۷۶	۶۸۶۹۷	۱۲۲۱۴	۵۶۴۸۳	۴۱۴	۴۱۴	۰	۲۷۰	۲۷۰	۰

(۱) اختلاف در سر جمع تعداد بهره برداری، به علت دوباره شماری بهره برداران توأم می باشد و در منبع اصلی نیز وجود دارد.  
(۲) به علت عدم امکان تفکیک نتایج سرشماری، اطلاعات اصلاندوز در پارس آباد و انگوت در گرمی لحاظ شده است.  
مأخذ- مرکز آمار ایران، دفتر کشاورزی.

۵-۵ تعداد و مساحت بهره برداری های دارای اراضی زراعی (بهره برداری - هکتار)

آیش		زیر کشت		کل		سال
مساحت	بهره برداری	مساحت	بهره برداری	مساحت	بهره برداری <sup>(۱)</sup>	
۱۹۰۶۶۳	۳۷۶۸۲	۵۱۵۶۱۹	۸۲۴۵۶	۷۰۶۲۸۲	۸۵۷۴۹	..... ۱۳۸۲
۱۷۱۷۶۹	۳۰۳۲۱	۴۶۴۷۸۳	۸۳۱۵۱	۶۳۶۵۵۲	۸۶۵۸۷	..... ۱۳۹۳
۲۰۶۴۶۰	۳۱۸۴۷	۵۶۲۳۵۴	۸۲۳۵۲	۷۶۸۸۱۴	۸۴۷۹۵	..... ۱۳۹۷ <sup>(۲)</sup>
۱۹۱۹۲۵	۴۱۱۴۹	۶۰۵۹۷۳	۱۱۲۳۵	۱۰۴۱۹۸	۱۵۶۵۴	..... ۱۴۰۰

(۱) یک بهره برداری می تواند هم دارای اراضی زیر کشت و هم اراضی آیش باشد. با توجه به این موضوع تعداد کل بهره برداری مساوی

یا کوچکتر از جمع تعداد بهره برداری زیر کشت و تعداد بهره برداری آیش است.

(۲) بر اساس نتایج طرح آمارگیری زراعت ۱۳۹۷ می باشد

ماخذ - مرکز آمار ایران. دفتر کشاورزی.

۵-۶- تعداد بهره برداری و سطح کاشت محصولات زراعی در فضای باز بر حسب نوع محصول به تفکیک شهرستان: ۱۳۹۳  
(بهره برداری - هکتار)

شهرستان	گندم						جو					
	بهره برداری <sup>(۱)</sup>			سطح کاشت			بهره برداری <sup>(۱)</sup>			سطح کاشت		
	جمع	آبی	دیم	جمع	آبی	دیم	جمع	آبی	دیم	جمع	آبی	دیم
کل استان.....	۵۸۷۴۶	۲۰۳۹۶	۴۱۹۰۱	۲۶۰۹۴۰	۶۹۲۸۰	۱۹۱۶۶۰	۲۸۴۹۲	۹۷۴۹	۳۱۶۶۵	۱۳۴۵۰۹	۲۳۸۵۹	۱۱۰۶۵۰
اردبیل.....	۱۱۷۴۹	۷۷۶۳	۴۶۵۲	۳۱۸۸۴	۲۰۲۷۰	۱۱۶۱۴	۷۰۷۶	۲۵۲۶	۵۱۵۶	۲۲۲۸۵	۵۹۹۵	۱۶۲۹۰
اصلاندوز <sup>(۲)</sup> .....	...	...	...	...	...	...	...	...	...	...	...	...
انگوت <sup>(۲)</sup> .....	...	...	...	...	...	...	...	...	...	...	...	...
بیله سوار.....	۷۱۰۸	۱۴۱۲	۶۰۵۹	۶۳۴۸۹	۱۰۸۶۰	۵۲۶۲۸	۲۱۰۴	۶۳	۲۰۷۲	۱۲۵۵۶	۸۹۲	۱۱۶۶۵
پارس آباد.....	۳۲۹۲	۳۱۲۳	۱۹۹	۲۱۵۵۶	۱۹۳۱۹	۲۲۳۷	۶۴۹	۳۰۶	۳۶۲	۳۷۸۰	۱۳۶۸	۲۴۱۲
خلخال.....	۳۳۵۶	۲۲۲	۳۲۵۵	۶۷۱۱	۲۵۵	۶۴۵۶	۲۸۰۲	۲۱۳	۲۶۹۰	۴۰۵۴	۱۹۷	۳۸۵۷
سرعین.....	۱۶۴۷	۱۲۷۰	۶۲۴	۴۰۵۸	۲۵۶۴	۱۴۹۴	۱۵۲۶	۷۹۸	۸۸۲	۳۶۴۶	۱۳۸۸	۲۲۵۸
کوثر.....	۲۸۲۹	۱۸۴	۲۸۰۵	۱۶۶۸۰	۵۹۰	۱۶۰۹۰	۲۱۰۸	۲۹۶	۱۹۶۰	۷۰۹۲	۱۱۲۳	۵۹۶۹
گرمی.....	۱۰۱۷۱	۳۵۹	۱۰۰۷۷۱	۴۸۷۹۲	۱۰۳۵	۴۷۷۵۷	۵۴۶۷	۱۷۹	۵۳۶۴	۱۸۷۳۴	۳۸۰	۱۸۳۵۴
مشکین شهر.....	۱۰۰۲۴	۲۸۹۰	۷۷۰۱	۳۵۹۵۰	۶۴۱۶	۲۹۵۳۵	۱۰۲۲۱	۳۶۷۱	۷۴۸۴	۳۱۶۳۸	۸۵۴۹	۲۳۰۸۹
نمین.....	۶۲۴۳	۲۱۵۳	۴۷۲۰	۲۱۷۱۶	۵۲۰۰	۱۶۵۱۶	۳۱۱۷	۶۵۲	۲۶۷۰	۷۰۰۵	۱۲۴۷	۵۷۵۸
نیر.....	۲۳۲۸	۱۰۲۰	۱۸۱۱	۲۷۷۱	۲۷۷۱	۷۳۳۲	۳۴۲۲	۱۰۴۶	۳۰۲۵	۲۳۷۱۹	۲۷۲۰	۲۰۹۹۹



۵-۶- تعداد بهره برداری و سطح کاشت محصولات زراعی در فضای باز بر حسب نوع محصول به تفکیک شهرستان: ۱۳۹۳ (دنباله)  
(بهره برداری - هکتار)

شهرستان			برنج (شلتوک)									سایر محصولات زراعی		
			بهره برداری <sup>(۱)</sup>			سطح کاشت			بهره برداری <sup>(۱)</sup>			سطح کاشت		
جمع	آبی	دیم	جمع	آبی	دیم	جمع	آبی	دیم	جمع	آبی	دیم	جمع	آبی	دیم
کل استان ...	۶۰۱	۶۰۱	۰	۱۴۱۷	۱۴۱۷	۰	۰	۰	۰	۰	۰	۳۹۹۵۸	۳۳۴۸۵	۱۰۵۳۹
اردبیل .....	۰	۰	۰	۰	۰	۰	۰	۰	۰	۰	۰	۹۹۸۰	۸۹۲۵	۱۹۰۳
اصلاندوز <sup>(۲)</sup> .....	۰	۰	۰	۰	۰	۰	۰	۰	۰	۰	۰	۰	۰	۰
انگوت <sup>(۳)</sup> .....	۰	۰	۰	۰	۰	۰	۰	۰	۰	۰	۰	۰	۰	۰
بیله سوار .....	۰	۰	۰	۰	۰	۰	۰	۰	۰	۰	۰	۲۱۱۳	۱۳۹۸	۷۳۴
پارس آباد .....	۱۹۲	۱۹۲	۰	۸۷۵	۸۷۵	۰	۰	۰	۰	۰	۰	۶۷۵۰	۶۷۳۸	۱۵
خلخال .....	۱۱	۱۱	۰	۶	۶	۰	۰	۰	۰	۰	۰	۵۵۱۰	۴۴۶۶	۲۶۹۰
سرعین .....	۰	۰	۰	۰	۰	۰	۰	۰	۰	۰	۰	۱۴۳۲	۱۲۵۸	۶۱۷
کوثر .....	۲	۲	۰	۵	۵	۰	۰	۰	۰	۰	۰	۱۸۷۶	۹۲۴	۱۲۷۰
گرمی .....	۲۷۳	۲۷۳	۰	۴۵۹	۴۵۹	۰	۰	۰	۰	۰	۰	۲۰۴۸	۱۲۵۱	۸۲۹
مشکین شهر .....	۱۲۳	۱۲۳	۰	۷۲	۷۲	۰	۰	۰	۰	۰	۰	۴۹۷۰	۴۵۳۵	۷۰۰
نمین .....	۰	۰	۰	۰	۰	۰	۰	۰	۰	۰	۰	۲۹۴۶	۱۹۷۴	۱۲۳۷
نیبر .....	۰	۰	۰	۰	۰	۰	۰	۰	۰	۰	۰	۲۳۳۴	۲۰۱۷	۵۴۵

(۱) یک بهره برداری می تواند هم دارای اراضی آبی و هم اراضی دیم باشد. با توجه به این موضوع تعداد کل بهره برداری مساوی یا کوچک تر از مجموع تعداد بهره برداری آبی و تعداد بهره برداری دیم است.  
(۲) به علت عدم امکان تفکیک نتایج سرشماری، اطلاعات اصلاندوز در پارس آباد و انگوت در گرمی لحاظ شده است.  
مأخذ- مرکز آمار ایران، دفتر کشاورزی.



۷-۵- تعداد گلخانه، تعداد سالن، و مساحت به تفکیک شهرستان: ۱۴۰۱

شهرستان	گلخانه	سالن	مساحت (هکتار)
کل استان .....	۷۸	۱۱	۱۰۶
اردبیل .....	۱۶	۶	۷
اصلاندوز <sup>(۱)</sup> .....	...	...	...
انگوت .....	۱	۱	۰/۳
بيله سوار .....	۲	۰	۱/۳
پارس آباد .....	۱۷	۱	۷۰/۳
خلخال .....	۱۱	۱	۳
سرعین .....	۵	۱	۴
کوثر .....	۲	۰	۸/۵
گرمی .....	۳	۰	۶
مشکین شهر .....	۶	۰	۱/۵
نمین .....	۱۲	۱	۴
نیبر .....	۳	۰	۰/۱

(۱) به علت عدم امکان تفکیک نتایج سرشماری، اطلاعات اصلاندوز در پارس آباد لحاظ شده است.  
 مأخذ- سازمان جهاد کشاورزی استان اردبیل.

۸- بهره برداری های دارای انواع دام در روز آمارگیری و تعداد دام آن ها بر حسب جنس به تفکیک شهرستان:  
۱۳۹۳ (بهره برداری - راس - نفر)

شهرستان	بهره برداری	گوسفند و بره			بهره برداری	بز و بزغاله		
		نروماده	نر	ماده		نروماده	نر	ماده
کل استان .....	۲۶۹۲۹	۱۲۲۸۳۵۲	۱۵۹۶۳۰	۱۰۶۸۷۲۲	۱۴۶۵۲	۱۷۶۶۰۹	۲۷۸۴۵	۱۴۸۷۶۴
اردبیل .....	۲۸۵۱	۹۶۲۲۱	۱۴۴۴۶	۸۱۷۷۵	۷۵۵	۴۷۳۷	۸۳۹	۳۸۹۸
اصلاندوز <sup>(۳)</sup> .....	...	...	...	...	...	...	...	...
انگوت <sup>(۲)</sup> .....	...	...	...	...	...	...	...	...
بيله سوار .....	۳۳۷۲	۲۳۲۱۱۰	۲۷۰۶۱	۲۰۵۰۵۰	۲۰۷۴	۲۷۲۲۵	۴۱۶۵	۲۳۰۶۰
پارس آباد .....	۴۵۸۷	۳۲۲۷۶۸	۴۱۸۷۴	۲۸۰۸۹۴	۳۰۲۹	۵۴۱۲۶	۹۲۷۳	۴۴۸۵۴
خلخال .....	۳۳۵۸	۷۲۵۹۵	۹۶۳۳	۶۲۹۶۲	۲۴۷۸	۲۰۹۶۲	۳۵۸۴	۱۷۳۷۹
سرعین .....	۶۳۲	۲۳۱۷۴	۴۴۵۲	۱۸۷۲۲	۱۰۲	۵۱۶	۱۲۳	۳۹۳
کوثر .....	۱۸۲۶	۵۹۳۴۶	۶۷۷۳	۵۲۵۷۳	۱۴۹۹	۱۶۳۱۷	۲۲۲۷	۱۴۰۹۰
گرمی .....	۴۷۶۱	۱۹۰۶۹۰	۲۰۶۹۱	۱۶۹۹۹۹	۲۴۸۹	۲۷۸۵۲	۳۷۰۶	۲۴۱۴۶
مشکین شهر ..	۲۵۸۹	۱۲۵۴۸۱	۱۷۵۴۳	۱۰۷۹۳۸	۱۶۳۳	۲۰۳۲۵	۳۰۶۲	۱۷۲۶۴
نمین .....	۱۵۹۴	۴۱۵۰۲	۷۵۶۸	۳۳۹۳۴	۶۵	۳۶۰	۹۰	۲۷۰
نیر .....	۱۳۵۹	۶۴۴۶۵	۹۵۸۸	۵۴۸۷۷	۵۳۰	۴۱۸۸	۷۷۷	۳۴۱۱



۵-۸- بهره برداری های دارای انواع دام در روز آمارگیری و تعداد دام آن ها بر حسب جنس به تفکیک شهرستان: ۱۳۹۳  
(دنباله)  
(بهره برداری - راس-نفر)

گاو و گوساله			بهره برداری	شهرستان
ماده	نر	نر و ماده		
۱۵۱۱۶۴	۴۱۱۸۶	۱۹۲۳۵۰	۳۲۳۶۶	کل استان
۳۲۹۴۴	۷۶۴۹	۴۰۵۹۳	۷۳۵۹	اردبیل
...	...	...	...	اصلاندوز <sup>(۲)</sup>
...	...	...	...	انگوت <sup>(۲)</sup>
۱۶۴۸۲	۳۶۵۵	۲۰۱۳۷	۲۶۶۴	بیله سوار
۲۳۸۶۶	۹۷۹۷	۳۳۶۶۳	۴۰۷۴	پارس آباد
۵۷۲۲	۱۷۵۶	۷۴۷۷	۲۱۵۹	خلخال
۵۵۹۵	۱۳۴۸	۶۹۴۳	۱۲۱۴	سرعین
۳۰۰۹	۹۵۴	۳۹۶۳	۸۸۱	کوثر
۱۷۸۰۵	۴۴۵۷	۲۲۲۶۲	۴۴۱۸	گرمی
۲۴۴۲۰	۶۱۸۹	۳۰۸۰۹	۵۰۸۷	مشکین شهر
۱۱۱۷۳	۲۷۱۰	۱۳۸۸۳	۲۹۰۶	نمین
۹۹۴۸	۲۶۷۱	۱۲۶۱۹	۱۶۰۴	نییر



۵-۸- بهره برداری های دارای انواع دام در روز آمارگیری و تعداد دام آن ها بر حسب جنس به تفکیک شهرستان: ۱۳۹۳ (دنباله)  
(بهره برداری - راس - نفر)

شهرستان	بهره برداری	گاومیش و بچه گاومیش <sup>(۱)</sup>			شتر و بچه شتر <sup>(۱)</sup>			
		نروماده	نر	ماده	نروماده	نر	ماده	
کل استان .....	۲۱۷۴	۶۵۸۴	۵۳۰۳	۱۲۸۱	۲۹	۱۶۳	۱۱۶	۴۷
اردبیل .....	۶۷۶	۱۸۲۱	۱۴۶۱	۳۶۰	.	.	.	.
اصلاندوز <sup>(۲)</sup> .....	...	...	...	...	...	...	...	...
انگوت <sup>۲</sup> .....	...	...	...	...	...	...	...	...
بیله سوار .....	۱۲۲	۴۲۵	۳۱۵	۱۱۰	۷	۴۱	۳۳	۸
پارس آباد .....	۴۳۳	۱۳۴۳	۱۱۰۰	۲۴۳	۱۵	۵۰	۳۸	۱۲
خلخال .....	۲	⊙	⊙	⊙	.	.	.	.
سرعین .....	۶۹	۱۹۴	۱۷۱	۲۴	۱	⊙	⊙	⊙
کوثر .....	۱	⊙	⊙	⊙	.	.	.	.
گرمی .....	۲۴۸	۷۱۷	۵۸۹	۱۲۸	۳	۸	۷	۱
مشکین شهر .....	۳۳۴	۹۴۶	۷۶۵	۱۸۱	۳	۶۲	۳۶	۲۶
نمین .....	۱۹۰	۸۴۲	۶۵۷	۱۸۵	.	.	.	.
نییر .....	۱۰۰	۲۸۶	۲۳۸	۴۸	.	.	.	.

۱) در این طرح آمارگیری، امکان برآورد اطلاعات گاومیش و شتر به تفکیک همه استان ها میسر نگردید.

۲) به علت عدم امکان تفکیک نتایج سرشماری، اطلاعات اصلاندوز در پارس آباد و انگوت در گرمی لحاظ شده است.

مأخذ- مرکز آمار ایران . دفتر کشاورزی.

۹-۵- تعداد بهره برداری های دارای انواع دام و تعداد دام آن ها در روز آمارگیری (بهره برداری- رأس- نفر)

گاو و گوساله		بز و بزغاله		گوسفند و بره		سال <sup>(۱)</sup>
دام	بهره برداری	دام	بهره برداری	دام	بهره برداری	
۳۸۱۵۴۷	۵۰۸۳۷	۳۰۰۰۶۴	۲۲۴۷۲	۲۰۷۵۸۶۵	۳۴۴۴۳	..... ۱۳۸۷
۲۸۴۴۷۲	۴۱۲۰۷	۲۳۹۳۸۷	۲۱۰۲۴	۱۸۱۵۳۰۷	۳۴۱۶۳	..... ۱۳۹۰
۲۰۷۷۳۸	۲۸۵۱۹	۲۶۴۹۱۳	۱۷۶۲۰	۱۸۰۲۰۷۰	۲۵۵۲۹	..... ۱۳۹۳
۲۶۰۰۴۶	۲۹۲۹۷	۳۱۸۸۸۱	۱۷۴۳۲	۱۶۸۴۶۷۶	۲۳۹۶۹	..... ۱۳۹۶
۲۷۰۰۶۲	۲۷۳۶۸	۳۰۰۹۴۸	۱۶۰۱۳	۱۷۱۹۱۹۲	۲۲۵۸۰	..... ۱۳۹۹

شتر و بچه شتر		گاو میش و بچه گاو میش		سال <sup>(۱)</sup>
دام	بهره برداری	دام	بهره برداری	
...	...	...	...	..... ۱۳۸۷
...	...	...	...	..... ۱۳۹۰
...	۳	۶۷۸۱	۲۰۴۰	..... ۱۳۹۳
...	۲	۷۱۴۹	۲۳۰۹	..... ۱۳۹۶
۰	۰	۷۸۲۹	۲۱۴۲	..... ۱۳۹۹

(۱) اطلاعات این جدول برای سالهای اجرای طرح تکمیل شده است.  
 مأخذ- مرکز آمار ایران. دفتر کشاورزی.

۱۰-۵- تعداد بهره برداری های دارای دام بر حسب تعداد دام شیردوشی شده<sup>(۱)</sup> و مقدار تولید شیر<sup>(۲)</sup> هر یک از انواع دام (بهره برداری - رأس - تن)

سال <sup>(۳)</sup>	مقدار کل تولید شیر	گوسفند			بز			گاو	
		بهره برداری	دام شیر دوشی شده	مقدار تولید شیر	بهره برداری	دام شیر دوشی شده	مقدار تولید شیر	بهره برداری	دام شیر دوشی شده
۱۳۸۷	۱۹۰۱۹۶	۳۲۶۶۳	۶۹۷۶۷۹	۳۷۷۷۸	۲۱۳۳۴	۱۴۶۱۷۳	۱۴۴۷۴	۴۳۳۴۱	۱۰۵۰۱۵
۱۳۹۰	۲۴۶۵۱۲	۳۰۶۱۵	۷۷۷۴۲۸	۳۵۹۴۵	۱۸۷۵۴	۱۱۱۵۴۹	۷۴۵۳	۳۸۱۸۷	۱۱۷۸۳۱
۱۳۹۳	۲۵۵۹۵۸	۲۴۸۷۹	۷۷۷۴۱۹	۲۷۸۴۶	۲۳۰۱۸	۱۴۱۲۴۰	۸۹۹۴	۳۱۶۰۲	۱۰۹۱۶۳
۱۳۹۶	۳۰۱۶۲۷	۲۱۲۹۳	۸۰۹۹۲۴	۳۲۹۳۳	۱۶۱۰۹	۱۸۸۵۱۱	۱۳۱۳۸	۲۸۱۴۴	۹۷۸۷۶
۱۳۹۹	۲۷۳۶۳۹	۱۹۲۲۵	۸۸۶۶۱۲	۴۲۸۷۸	۱۳۷۱۹	۱۶۵۷۰۳	۱۵۸۳۴	۲۵۷۲۸	۱۰۶۳۹۲

(۱) منظور از دام شیردوشی شده، دام ماده ای است که در ۳۶۵ روز گذشته نسبت به روز سرشماری زایمان کرده و از آن شیردوشی شده باشد. دامی که تمام شیر آن به مصرف نوزادش می رسد، دام شیردوشی شده محسوب نمی شود.  
 (۲) اختلاف سرجمع با اجزا مربوط به مقدار تولید شیر گاو میش و شتر می باشد.  
 (۳) اطلاعات این جدول برای سالهای اجرای طرح تکمیل شده است.  
 مأخذ- مرکز آمار ایران، دفتر کشاورزی.

۱۱-۵- تعداد بهره برداری های دارای دام سبک بر حسب تعداد و مقدار تولید پشم گوسفند، مو و کرک بز (بهره برداری - رأس - کیلوگرم)

سال <sup>(۱)</sup>	پشم گوسفند			مو و کرک بز		
	تعداد بهره برداری	تعداد دام پشم چینی شده	مقدار تولید پشم	تعداد بهره برداری	تعداد دام مولد	مقدار تولید مو و کرک
۱۳۸۷	۳۴۹۹۸	۱۱۸۸۰۸۸	۱۸۶۵۸۲۳	۹۸۲	۱۲۴۰۸	۶۱۶۷
۱۳۹۰	۳۲۳۵۶	۱۴۶۳۵۹۸	۲۵۵۷۴۹۴	۵۹۲	۸۱۲۸	۴۸۲۸
۱۳۹۳	۲۴۹۸۳	۱۲۳۷۲۸۸	۱۷۳۱۹۱۹	۳۸۱	۵۲۴۱	۳۲۴۳
۱۳۹۶	۲۴۱۱۳	۱۶۱۷۷۱۵	۱۶۷۱۴۱۴	۲۷۸	۳۵۶۴	۱۵۲۴
۱۳۹۹	۲۲۴۰۷	۱۴۵۷۴۶۳	۲۱۱۹۵۲۴	۰	۰	۰

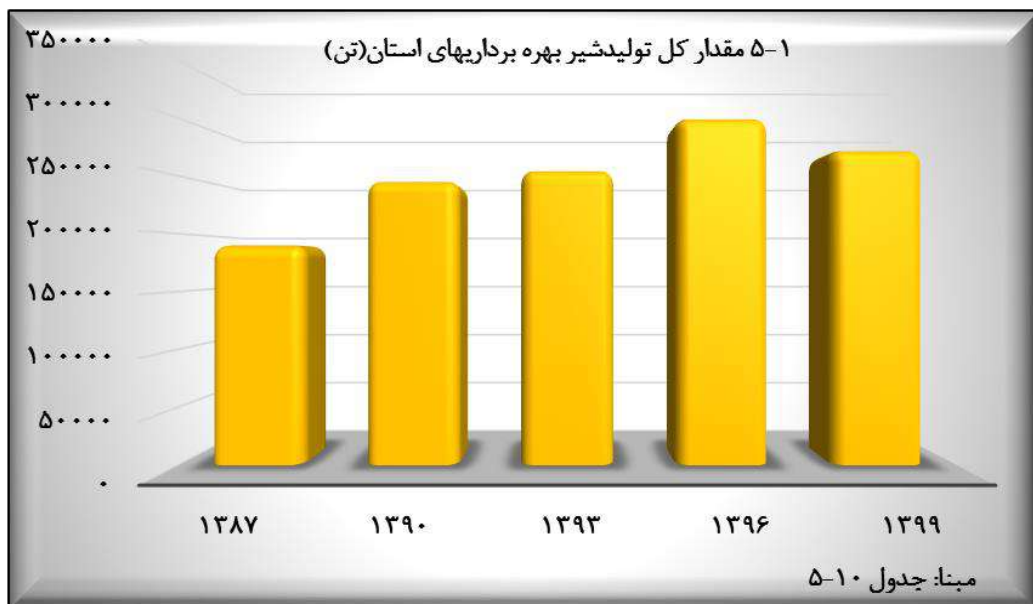
(۱) اطلاعات این جدول برای سالهای اجرای طرح تکمیل شده است.  
 مأخذ- مرکز آمار ایران، دفتر کشاورزی.

۵-۱۲- تعداد بهره برداری های دارای فعالیت باغداری و مقدار تولید محصولات باغی (بهره برداری - تن)

سال <sup>(۱)</sup>	تعداد بهره برداری	مقدار تولید
۱۳۸۶	۵۲۶۸۶	۲۰۹۰۱۰
۱۳۸۹	۴۵۵۵۲	۱۲۱۵۰۷
۱۳۹۴	۳۵۲۵۲	۱۲۸۶۷۶
۱۳۹۶	۲۹۳۲۴	۲۲۰۴۶۵
۱۳۹۸	۲۴۰۲۳	۱۲۲۸۹۷
۱۴۰۰	۲۳۴۷۵	۱۹۸۷۳۰

(۱) اطلاعات این جدول برای سالهای اجرای طرح تکمیل شده است.

مأخذ- مرکز آمار ایران دفتر کشاورزی.



۱۳-۵- تعداد و مساحت بهره برداری های<sup>(۳)</sup> دارای باغ و قلمستان برحسب نوع کاشت (بهره برداری - هکتار)

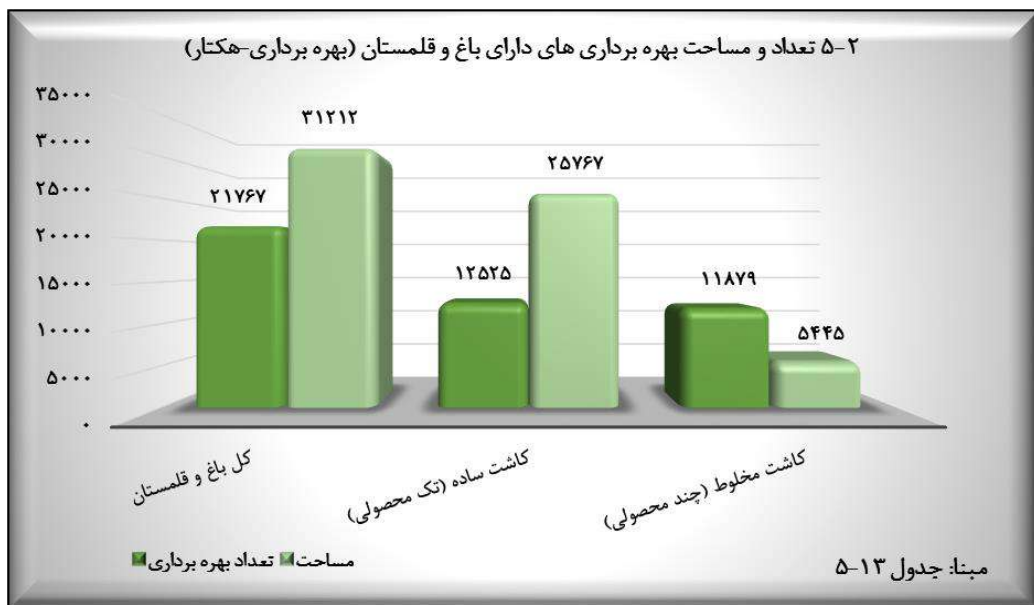
سال <sup>(۳)</sup>	باغ و قلمستان		کاشت ساده (تک محصولی)		کاشت مخلوط (چند محصولی)	
	مساحت	بهره برداری <sup>(۱)</sup>	مساحت	بهره برداری	مساحت	بهره برداری
۱۳۸۶	۳۸۷۲۵	۳۹۸۷۲	۱۸۴۶۹	۹۴۵۷	۳۲۴۵۷	۱۹۰۲۵
۱۳۸۹	۳۵۴۲۱	۳۹۴۲۲	۱۷۷۱۱	۱۲۶۸۸	۲۹۵۵۳	۱۷۷۱۰
۱۳۹۴	۳۱۱۴۷	۳۲۴۷۱	۱۵۴۳۱	۱۴۹۸۴	۱۹۳۶۴	۱۵۷۱۶
۱۳۹۶	۳۲۲۱۴	۲۵۹۰۴	۲۲۶۳۷	۱۷۸۳۳	۱۱۰۸۹	۹۵۷۷
۱۳۹۸	۳۱۱۴۷	۲۲۰۷۲	۲۳۳۲۶	۱۳۰۱۸	۱۲۶۰۵	۷۸۲۰
۱۴۰۰	۳۱۲۱۲	۲۱۷۶۷	۲۵۷۶۷	۱۲۵۲۵	۱۱۸۷۹	۵۴۴۵

(۱) با توجه به اینکه یک بهره برداری می تواند همزمان شامل باغ و قلمستان ساده و مخلوط باشد تعداد کل بهره برداری ها در صورت لزوم با جمع بهره برداری های دارای باغ و قلمستان ساده و باغ و قلمستان مخلوط برابر نیست.

(۲) اختلاف در سرجمع تعداد بهره برداری، به علت دوباره شماری بهره برداران توأم می باشد و در منبع اصلی نیز وجود دارد.

(۳) اطلاعات این جدول برای سالهای اجرای طرح تکمیل شده است.

مأخذ- مرکز آمار ایران. دفتر کشاورزی.





۱۴-۵- مرغداری های پرورش دهنده مرغ گوشتی بر حسب وضع فعالیت و ظرفیت سالن ها<sup>(۱)</sup> در روز آمارگیری

ظرفیت (هزار قطعه)	تعداد سالن (فعال)	تعداد مرغداری			سال <sup>(۲)</sup>
		غیر فعال	فعال	کل	
...	۳۷۰	۱۶	۱۸۴	۲۰۰	۱۳۸۳
۳۸۹۶	۵۱۸	۲۱	۲۳۴	۲۵۵	۱۳۸۸
۴۴۰۹	۴۵۹	۷	۲۴۴	۲۵۱	۱۳۹۰
۴۰۰۵	۴۸۹	۳۴	۲۲۴	۲۵۸	۱۳۹۱
۳۳۹۷	۳۹۶	۸۷	۱۷۲	۲۵۹	۱۳۹۴
۵۸۲۱	۶۹۰	۵۱	۲۵۴	۳۰۵	۱۳۹۷
۵۸۰۰	۶۶۷	۵۷	۲۴۸	۳۰۵	۱۳۹۹

(۱) منظور از ظرفیت سالن، تعداد مرغ و یا خروسی است که با توجه به امکانات و تأسیسات موجود، قابل پرورش می باشد.  
(۲) اطلاعات این جدول برای سالهای اجرای طرح تکمیل شده است.  
مأخذ- مرکز آمار ایران، دفتر کشاورزی.

۱۵-۵- مقدار و ارزش انواع تولیدات مرغداری های پرورش دهنده مرغ گوشتی (تن- میلیون ریال)

کود		مرغ حذفی <sup>(۱)</sup>		مرغ زنده پرورش یافته		سال <sup>(۲)</sup>
ارزش	مقدار	ارزش	مقدار	ارزش	مقدار	
...	...	...	...	...	...	۱۳۸۷
۶۲۰۰	۲۵۷۳۵	۳۲۵۷	۲۹۱	۷۱۴۳۴۵	۳۶۱۰۳	۱۳۸۹
۵۳۲۰	۲۰۸۱۵	۱۷۵۷	۱۳۹	۷۲۴۰۹۰	۳۲۴۲۰	۱۳۹۰
۲۰۳۵۰	۲۱۰۴۰	۱۱۸۴۰	۵۵۹	۱۱۹۰۰۵۱	۳۱۰۰۹	۱۳۹۳
...	...	...	...	...	۳۴۹۰۱	۱۳۹۶
۹۹۲۳۱	...	...	...	۳۷۰۴۴۹۴	۴۷۶۰۹	۱۳۹۸

(۱) گوشت مرغ و خروس های حذفی که به دلایل مختلف از رده خارج می شوند و یا در پایان دوره بهره برداری به کشتارگاه انتقال می یابند، قابل استفاده است.  
(۲) اطلاعات این جدول برای سالهای اجرای طرح تکمیل شده است.  
مأخذ- مرکز آمار ایران، دفتر کشاورزی.

۱۶-۵- مرغداری های پرورش دهنده مرغ تخمگذار و پولت، بر حسب تعداد و ظرفیت سالن ها <sup>(۱)</sup> در روز آمارگیری

ظرفیت (هزار قطعه)	تعداد سالن (فعال)	تعداد مرغداری			سال
		غیرفعال	فعال	کل	
۵۱۸	۲۴	۶	۱۴	۲۰	..... ۱۳۸۵
۵۲۲	۲۵	۴	۱۸	۲۲	..... ۱۳۸۸
۵۰۷	۲۶	۶	۱۳	۱۹	..... ۱۳۹۰
۴۶۵	۲۵	۸	۱۰	۱۸	..... ۱۳۹۱
۳۶۹	۲۹	۸	۹	۱۷	..... ۱۳۹۴
۳۸۵	۲۱	۶	۱۱	۱۷	..... ۱۳۹۷
۳۹۱	۲۳	۹	۸	۱۷	..... ۱۳۹۹

(۱) منظور از ظرفیت سالن، تعداد مرغ یا خروسی است که با توجه به امکانات و تأسیسات موجود سالن، در آن قابل پرورش می باشد.

(۲) اطلاعات این جدول برای سالهای اجرای طرح تکمیل شده است.

مأخذ- - مرکز آمار ایران. (ر.م). دفتر کشاورزی.

۱۷-۵- مقدار و ارزش انواع تولیدات مرغداری های پرورش دهنده مرغ تخمگذار و پولت

(تن-میلیون ریال)

کود	مرغ حذفی		تخم مرغ خوراکی <sup>(۱)</sup>		سال	
	مقدار	ارزش	مقدار	ارزش		
۱۱۳	۳۰۷۱	۶۴۵	۱۹۲	۲۳۶۶۹	۴۴۸۳	..... ۱۳۸۷
۹۴	۷۸۹	۲۸۰	۶۲	۱۹۱۰۴	۲۳۸۸	..... ۱۳۸۹
۱۰۱	۸۸۲	۴۵	۳	۲۷۱۰۵	۲۰۶۹	..... ۱۳۹۰
۱۱۷۵	۱۴۸۰	۶۱۸۷	۲۴۷	۷۲۱۱۷	۲۴۷۶	..... ۱۳۹۳
...	...	...	...	...	۲۳۸۸	..... ۱۳۹۶
۲۲۳۴	...	...	...	۲۰۷۳۸۸	۲۸۴۳	..... ۱۳۹۸

(۱) تخم مرغ خوراکی از سال ۱۳۸۷ به بعد شامل لنبه و تخم مرغ شکسته می باشد.

مأخذ- مرکز آمار ایران. دفتر کشاورزی..

۱۸-۵- تعداد کشتارگاه ها و مقدار تولید طیور عرضه شده در کشتارگاه های رسمی استان: ۱۴۰۱

شهرستان	تعداد کشتارگاه ها	ماکیان (مرغ و خروس)		سایر طیور <sup>(۱)</sup>	
		تعداد	وزن (کیلوگرم)	تعداد	وزن (کیلوگرم)
کل استان .....	۴	۱۸۱۲۶۴۹۸	۳۶۱۰۵۳۷۳	۵۳۳۰۳۱	۱۳۸۶۴۸۹
اردبیل .....	۲	۱۲۳۲۵۹۵۶	۲۵۱۴۳۹۹۴	۵۰۹۹۱۰	۱۳۳۷۹۸۲
اصلاندوز .....	۰	۰	۰	۰	۰
انگوت .....	۰	۰	۰	۰	۰
بيله سوار .....	۰	۰	۰	۰	۰
پارس آباد .....	۰	۰	۰	۰	۰
خلخال .....	۰	۰	۰	۰	۰
سرعین .....	۰	۰	۰	۰	۰
کوثر .....	۰	۰	۰	۰	۰
گرمی .....	۰	۰	۰	۰	۰
مشکین شهر .....	۱	۱۵۲۶۰۵۱	۲۹۱۷۳۸۷	۶۵۶۱	۱۲۹۵۹
نمین .....	۱	۴۲۷۴۴۹۱	۸۰۴۳۹۹۲	۱۶۵۶۰	۳۵۵۴۸
نیبر .....	۰	۰	۰	۰	۰

(۱) سایر طیور شامل بوقلمون، بلدرچین، شترمرغ و ... میباشد.  
مأخذ- مرکز آمار ایران. دفتر کشاورزی.

۱۹-۵- مراکز عرضه و توزیع واکسن های دامی ۱۴۰۱ :

شهرستان	جمع	توزیع استانی	مایه کوبی
کل استان .....	۵	۵	۰
اردبیل .....	۴	۴	۰
اصلاندوز .....	۰	۰	۰
انگوت .....	۰	۰	۰
بيله سوار .....	۰	۰	۰
پارس آباد .....	۰	۰	۰
خلخال .....	۰	۰	۰
سرعین .....	۰	۰	۰
کوثر .....	۰	۰	۰
گرمی .....	۰	۰	۰
مشکین شهر .....	۱	۱	۰
نمین .....	۰	۰	۰
نیبر .....	۰	۰	۰

مأخذ - اداره کل دامپزشکی استان اردبیل  
- سازمان جهاد کشاورزی استان اردبیل

۲۰-۵- تعداد و ظرفیت گاوداری های صنعتی فعال بر حسب نوع فعالیت در روز آمارگیری

سال <sup>(۱)</sup> و فعالیت	تعداد	ظرفیت <sup>(۲)</sup> (راس)
..... ۱۳۸۶	۱۸۷	۳۴۹۹۹
..... ۱۳۸۹	۱۸۶	۴۱۰۱۲
..... ۱۳۹۲	۱۳۰	۲۹۰۷۰
..... ۱۳۹۵	۳۳۷	۶۷۲۸۷
..... ۱۳۹۸	۲۱۹	۴۲۱۵۶
..... ۱۴۰۱	۲۲۶	۵۵۰۸۱
..... تولید شیر	۱۱۱	۳۶۹۳۷
..... منحصراً پرواربندی	۱۱۵	۱۸۱۴۴

(۱) اطلاعات این جدول برای سالهای اجرای طرح تکمیل شده است.

(۲) منظور از ظرفیت کل، تعداد راس دامی است که با توجه به تأسیسات و امکانات موجود قابل نگهداری است. مأخذ- مرکز آمار ایران. دفتر کشاورزی.

۲۱-۵- تعداد گاو و گوساله گاوداری های صنعتی فعال در روز آمارگیری بر حسب نژاد (راس)

سال <sup>(۳)</sup>	کل گاوداری ها				گاوداری های تولید کننده ی شیر			
	جمع <sup>(۱)</sup>	اصیل	امیخته	بومی	جمع <sup>(۱)</sup>	اصیل	امیخته	بومی
..... ۱۳۸۶	۱۳۸۹۸	۱۰۶۱۶	۲۸۰۷	۴۷۵	۱۱۷۶۸	۱۰۶۱۶	۶۷۷	۴۷۵
..... ۱۳۸۹	۲۰۸۸۱	۱۴۴۷۷	۶۲۷۱	۱۳۳	۱۱۳۵۱	۸۷۲۲	۲۵۵۴	۷۵
..... ۱۳۹۲	۱۹۴۶۰	۱۵۶۴۱	۳۴۱۲	۴۰۷	۱۶۹۹۰	۱۵۵۳۲	۱۳۶۶	۹۲
..... ۱۳۹۵	۲۴۹۵۹	۲۱۴۸۶	۳۴۰۷	۶۶	۲۲۹۶۴	۲۱۴۰۹	۱۵۵۵	۰
..... ۱۳۹۸	۲۷۷۷۱	۲۱۶۳۵	۶۰۱۱	۱۲۵	۲۴۳۵۸	۲۱۳۵۰	۲۹۸۵	۲۳
..... ۱۴۰۱	۳۴۱۹۲	۲۳۵۴۰	۹۶۱۰	۱۰۴۲	۲۸۴۳۶	۲۲۲۸۴	۵۹۷۲	۱۸۰

(۱) اختلاف در ستون جمع علت منظور نمودن تعداد گاو و گوساله و شیر تولیدی نژادهای امیخته (دو رگ) پرواربندی و سایر نژادها در جمع کل می باشد.

(۲) اطلاعات این جدول برای سالهای اجرای طرح تکمیل شده است. مأخذ- مرکز آمار ایران. دفتر کشاورزی.

۲۲-۵- مقدار و ارزش تولید شیر و کود گاوداری های صنعتی (هزار تن - میلیون ریال)

سال <sup>(۳)</sup>	شیر		کود	
	مقدار	ارزش	مقدار	ارزش
..... ۱۳۸۵	۳۸	۱۱۲۳۹۸	۵۰	۴۷۵۸
..... ۱۳۸۸	۴۴	۲۱۸۶۵۰	۳۹	۴۴۷۶
..... ۱۳۹۱	۵۴	۴۶۴۹۰۳	۳۵	۸۱۹۵
..... ۱۳۹۴	۵۲	۶۷۲۸۶۴	۱۳۲	۵۱۸۷۶
..... ۱۳۹۷	۶۵	۱۰۴۳۳۷۴	۴۷۶	۲۶۲۸۴۸
..... ۱۴۰۱	۶۴	...	...	...

(۱) واحد مقدار تولید کود در سال های ۱۳۷۴ و ۱۳۷۸ و ۱۳۸۵ هزار متر مکعب بوده است.

(۲) اطلاعات این جدول برای سالهای اجرای طرح تکمیل شده است.

مأخذ- مرکز آمار ایران. دفتر کشاورزی.

۵-۲۳- تعداد و وزن لاشه قابل مصرف انواع دام ذبح شده در کشتارگاه های رسمی (لاشه -تن)

بز و بزغاله		گوسفند و بره		جمع وزن	سال
وزن	تعداد	وزن	تعداد		
...	...	...	...	...	..... <sup>(۱)</sup> ۱۳۸۵
۸۸	۶۰۰۰	۲۷۴۹	۱۵۱۰۰۰	۸۰۰۳	..... ۱۳۹۰
۱۷۸	۱۲۰۰۰	۳۸۷۰	۱۸۸۰۰۰	۹۱۱۵	..... ۱۳۹۵
۱۲۶	۸۰۰۰	۳۷۲۱	۱۸۰۰۰۰	۸۹۲۰	..... ۱۳۹۶
۱۴۷	۹۰۰۰	۲۸۹۰	۱۴۰۰۰۰	۷۶۷۷	..... ۱۳۹۷
۱۲۱	۸۰۰۰	۲۵۲۲	۱۲۲۰۰۰	۶۳۷۰	..... ۱۳۹۸
۱۳۹	۸۷۹۵	۳۳۲۶	۱۵۸۲۴۷	۹۳۴۰	..... ۱۳۹۹
۱۸۸	۱۲۱۶۰	۴۷۰۵	۲۲۰۵۷۲	۱۷۰۱۴	..... ۱۴۰۰
۲۳۵	۱۵۲۱۸	۵۵۸۷	۲۵۹۶۵۸	۱۲۹۴۹	..... ۱۴۰۱

شتر و بچه شتر		گاومیش و بچه گاومیش		گاو و گوساله		سال
وزن	تعداد	وزن	تعداد	وزن	تعداد	
...	...	...	...	...	...	..... <sup>(۱)</sup> ۱۳۸۵
.	.	۵۳۹	۳۰۰۰	۴۶۲۷	۲۹۰۰۰	..... ۱۳۹۰
.	.	۳۸۰	۲۰۰۰	۴۷۱۳	۲۷۰۰۰	..... ۱۳۹۵
.	.	۳۵۴	۲۰۰۰	۴۷۲۰	۲۷۰۰۰	..... ۱۳۹۶
.	.	۳۵۳	۲۰۰۰	۴۳۴۷	۲۴۰۰۰	..... ۱۳۹۷
.	.	۲۹۳	۲۰۰۰	۳۳۹۷	۱۸۰۰۰	..... ۱۳۹۸
.	۱	۵۶۲	۳۱۷۷	۵۳۱۳	۲۸۹۱۷	..... ۱۳۹۹
.	.	۳۹۰	۲۲۰۳	۱۱۷۳۱	۶۴۵۰۸	..... ۱۴۰۰
.	.	۳۲۴	۱۸۳۱	۶۸۰۳	۳۶۹۶۴	..... ۱۴۰۱

(۱) شامل آمار کشتارگاههای خصوصی که با مجوز اداره کل دامپزشکی فعالیت کشتار دام داشته اند نیز می باشد.  
مأخذ- مرکز آمار ایران. دفتر کشاورزی.

۲۴-۵- مقدار تولید گوشت قرمز، گوشت سفید، تخم مرغ و شیر - ۱۴۰۱ تن

مقدار تولید تخم مرغ	مقدار تولید گوشت سفید	مقدار تولید شیر	مقدار تولید گوشت قرمز	شهرستان
۵۵۰۰	۴۱۱۰۰	۲۴۵۱۹۰	۲۱۳۳۰	کل استان .....
۱۵۱۴	۱۴۲۰۵	۳۶۹۸۴	۳۰۹۰	اردبیل .....
۹۱	۸۹۱	۷۸۴۴	۲۰۷۰	اصلاندوز .....
۱۲۷	۸۴۲	۱۱۰۹۹	۱۸۳۹	انگوت .....
۲۲۱	۱۱۷۰	۲۵۳۸۷	۴۹۲۰	بیله سوار .....
۱۶۲	۱۲۶۴	۷۶۷۴۱	۴۵۷۵	پارس آباد .....
۸۲	۲۵۱۱	۱۰۳۵۰	۱۷۰۰	خلخال .....
۶۰	۲۰۳۳	۱۰۳۹۹	۱۰۹۰	سرعین .....
۵۹	۱۲۵۶	۶۱۱۹	۱۰۱۳	کوثر .....
۱۵۵	۱۵۲۵	۱۵۸۶۶	۱۹۱۷	گرمی .....
۹۲۲	۱۰۷۸۷	۱۷۷۷۹	۳۲۴۴	مشکین شهر .....
۱۶۵۹	۹۴۷۵	۱۲۹۱۲	۱۳۶۲	نمین .....
۴۴۸	۲۱۴۱	۱۳۷۱۰	۱۵۱۰	نیر .....

ماخذ- سازمان جهاد کشاورزی استان اردبیل

۲۵-۵- وضعیت زنبورستان‌های استان اردبیل - ۱۴۰۱

تولید عسل (سنّتی و مدرن) (کیلوگرم)	تعداد کندو (سنّتی و مدرن)	تعداد زنبورستان	شهرستان
۹۱۵۰۰۰۰	۵۳۶۵۱۹	۳۶۰۴	کل استان .....
۵۲۵۷۰۵۰	۳۰۵۹۴۹	۱۰۴۵	اردبیل .....
۱۷۱۰۰	۱۱۸۰	۷	اصلاندوز .....
۱۳۲۸۵	۱۵۱۰	۲۴	انگوت .....
۵۸۲۶۲	۴۱۴۵	۴۹	بیله سوار .....
۳۴۳۵۸۳	۱۹۰۴۵	۱۱۴	پارس آباد .....
۸۷۱۰۰۰	۵۶۴۶۷	۶۴۳	خلخال .....
۱۶۵۱۶۲	۸۵۷۲	۱۱۹	سرعین .....
۳۶۰۹۰۱	۲۹۱۱۳	۴۲۹	کوثر .....
۶۹۰۰۳	۵۰۵۰	۸۴	گرمی .....
۱۴۲۰۶۶۰	۷۶۸۲۷	۶۴۶	مشکین شهر .....
۲۰۰۷۰۵	۱۱۳۰۳	۲۶۷	نمین .....
۳۷۳۲۸۹	۱۷۴۲۸	۱۷۷	نیر .....

ماخذ - سازمان جهاد کشاورزی استان اردبیل.

۲۶-۵- سطح زیر کشت محصولات (زراعی) سالانه (هکتار)

سال زراعی و شهرستان	جمع	آبی	دیم
..... ۱۳۹۰-۱۳۹۱	۶۲۲۸۸۵	۲۲۵۶۳۳	۳۹۷۲۵۲
..... ۱۳۹۵-۱۳۹۶	۶۰۲۱۶۳	۲۲۶۰۱۸	۳۷۶۱۴۵
..... ۱۳۹۶-۱۳۹۷	۵۸۱۸۰۰	۲۱۷۶۷۲	۳۶۴۱۲۸
..... ۱۳۹۷-۱۳۹۸	۵۸۱۵۲۳	۲۱۷۸۳۱	۳۶۳۶۹۲
..... ۱۳۹۸-۱۳۹۹	۶۰۴۴۲۵	۲۲۰۰۳۴	۳۸۴۳۹۱
..... ۱۳۹۹-۱۴۰۰	۵۹۳۸۳۰	۲۱۸۶۲۷	۳۷۵۲۰۳
..... ۱۴۰۰-۱۴۰۱	<b>۵۹۰۹۲۸</b>	<b>۲۰۹۹۱۸</b>	<b>۳۸۱۰۱۰</b>
..... اردبیل	۸۷۴۰۱	۵۱۰۲۶	۳۶۳۷۵
..... اصلاندوز <sup>(۱)</sup>	...	...	...
..... انگوت <sup>(۱)</sup>	...	...	...
..... بیله سوار	۱۱۲۳۰۷	۲۲۱۲۷	۹۰۱۸۰
..... پارس آباد	۸۲۱۷۷	۷۷۵۷۹	۴۵۹۸
..... خلخال	۲۱۱۶۸	۳۷۸۹	۱۷۳۷۹
..... سرعین	۱۷۸۰۰	۴۷۷۵	۱۳۰۲۵
..... کوثر	۳۳۵۸۶	۷۳۸۶	۲۶۲۰۰
..... گرمی	۹۲۱۶۱	۷۸۲۸	۸۴۳۳۳
..... مشکین شهر	۶۶۶۰۶	۱۳۹۵۴	۵۲۶۵۲
..... نمین	۳۸۸۱۴	۱۲۳۶۹	۲۶۴۴۵
..... نیر	۳۸۹۰۸	۹۰۸۵	۲۹۸۲۳

(۱) به علت عدم امکان تفکیک اطلاعات مربوط به اصلاندوز و انگوت در شهرستان های پارس آباد و گرمی منظور شده است. مأخذ- سازمان جهاد کشاورزی استان اردبیل.

۲۷-۵- سطح زیر کشت و مقدار تولید محصولات کشاورزی اصلی سالانه (به استثنای نباتات صنعتی) (هکتار/تن)

۱۳۹۷-۱۳۹۸		۱۳۹۶-۱۳۹۷		۱۳۹۵-۱۳۹۶		۱۳۹۰-۱۳۹۱		محصول
تولید	سطح	تولید	سطح	تولید	سطح	تولید	سطح	
<b>غلات</b>								
۵۱۵۴۳۵	۲۹۵۹۱۰	۵۹۶۰۴۸	۳۱۶۲۵۰	۶۱۸۲۳۷	۳۱۲۳۴۲	۷۴۰۳۶۵	۳۶۸۴۰۰	گندم .....
۱۵۸۳۸۳	۸۷۳۰۰	۱۳۹۲۷۲	۸۹۱۶۰	۱۶۷۱۰۰	۱۰۱۱۷۸	۱۷۷۳۶۹	۹۸۷۹۴	جو .....
۱۳۴۷۵	۳۱۸۴	۹۸۳۵	۲۴۰۵	۱۹۸۰۸	۳۹۸۲	۱۱۳۱۸۵	۱۹۴۲۵	ذرت .....
۴۲۹۸	۲۳۶۵	۱۲۷۳۷	۴۷۰۰	۹۶۸۹	۲۱۸۸	۱۰۶۹۸	۲۴۰۷	سایر (برنج) .....
<b>حبوبات</b>								
۱۴۰۳۰	۲۳۶۸۰	۱۵۶۲۳	۲۶۰۶۰	۲۰۶۹۰	۲۷۸۹۶	۲۰۹۶۷	۳۲۶۱۲	عدس .....
۴۴۷۱	۵۳۹۷	۳۷۸۱	۶۱۲۶	۳۳۷۶۰۳	۴۳۱۸	۳۴۷۰	۵۸۳۵	نخود .....
۶۰۴۳	۳۲۱۶	۴۰۶۲	۲۵۹۳	۲۸۶۹	۲۲۴۳	۲۸۲۲	۲۵۴۲	لوبیا .....
...	...	...	...	...	...	...	...	سایر .....
<b>محصولات جالیزی</b>								
۲۶۴۴۸۴	۵۵۵۰	۱۰۷۶۳۹	۳۰۴۲	۱۰۶۹۵۷	۲۸۴۹	۹۶۹۱۰	۲۷۵۸	گوجه فرنگی .....
۶۶۴۹	۳۸۹	۳۷۴۸	۲۸۷	۴۵۵۸	۲۶۰	۱۴۷۶۰	۷۲۶	خیار .....
۱۰۸۲۴۱	۲۷۷۱	۸۴۹۵۰	۲۱۵۶	۸۵۸۹۶	۲۱۸۴	۷۹۹۴۰	۲۱۰۶	سایر (خریزه و هندوانه) .....
<b>سبزیجات</b>								
۸۲۷۲۷۳	۲۰۷۶۵	۷۱۵۵۹۲	۱۹۷۶۴	۷۱۱۰۶۴	۱۹۸۰۲	۸۵۶۴۴۱	۲۳۹۰۱	سیب زمینی .....
...	...	...	...	...	...	...	...	سایر .....
<b>نباتات علوفه ای</b>								
۳۴۴۲۲۸	۴۹۵۵۶	۳۷۱۷۹۶	۵۷۲۲۱	۵۶۶۶۷۸	۶۱۱۲۳	۳۳۹۱۷۱	۵۶۸۵۰	یونجه و اسپرس و شبدر .....
۲۰۷۴۷۵	۱۳۵۵۱	۲۴۹۳۹۳	۱۲۸۵۷	۶۴۰۳۳۰	۱۷۳۵۲	۳۶۵۴۵۴	۱۹۸۹۴	سایر (گاودانه، ماشک و خللر، ذرت علوفه ای و سورگوم دانه ای) .....





۲۷-۵- سطح زیر کشت و مقدار تولید محصولات کشاورزی اصلی سالانه (به استثنای نباتات صنعتی) (دنباله)

(هکتار- تن)

۱۴۰۰-۱۴۰۱		۱۳۹۹-۱۴۰۰		۱۳۹۸-۱۳۹۹		محصول
تولید <sup>(۱)</sup>	سطح <sup>(۱)</sup>	تولید <sup>(۱)</sup>	سطح <sup>(۱)</sup>	تولید	سطح	
<b>غلات</b>						
۴۰۸۱۶۹	۲۷۳۶۵۵	۴۲۲۳۳۷	۳۰۱۹۳۹	۴۳۵۷۰۳	۲۸۵۰۹۳	گندم .....
۱۲۶۳۹۷	۱۰۵۶۱۴	۱۳۰۰۹۰	۱۰۲۹۸۷	۱۴۹۳۶۱	۱۰۳۲۳۶	جو .....
۱۰۷۳۶	۴۲۸۳	۱۶۱۴۳	۴۸۵۹	۱۹۶۵۴	۵۱۳۴	ذرت .....
۷۳۶۵	۲۴۴۵	۱۰۹۷۵	۲۲۳۰	۱۰۹۹۱	۲۶۹۶	سایر (برنج) .....
<b>حبوبات</b>						
۱۴۴۷۸	۳۰۷۸۶	۱۵۹۴۶	۲۵۴۴۵	۱۱۲۲۹	۲۳۹۲۶	عدس .....
۷۵۶۴	۸۷۴۷	۴۶۲۴	۵۸۱۰	۵۶۹۶	۶۶۱۶	نخود .....
۶۷۹۸	۳۴۹۰	۴۶۱۹	۲۴۲۵	۲۱۶۴	۲۲۹۰	لوبیا .....
...	...	...	...	...	...	سایر .....
<b>محصولات جالیزی</b>						
۲۲۸۲۴۱	۴۳۲۴	۱۹۲۲۶۳	۴۲۵۰	۲۰۳۳۲۲	۴۳۷۵	گوجه فرنگی .....
۷۹۲۰	۴۲۲	۴۵۶۱	۲۶۰	۴۷۵۴	۲۷۷	خیار .....
۱۰۱۴۳۰	۲۷۲۱	۹۹۹۸۱	۲۳۸۴	۹۳۹۶۳	۲۵۷۷	سایر(خریزه و هندوانه) .....
<b>سبزیجات</b>						
۷۷۵۶۴۰	۱۹۶۳۵	۸۲۵۱۸۰	۲۱۱۵۸	۸۳۲۳۷۷	۲۱۱۷۴	سیب زمینی .....
۱۰۶۰۹	۵۶۶	۶۶۶۱	۲۷۴	...	...	سایر .....
<b>نباتات علوفه ای</b>						
۴۵۲۵۳۷	۵۹۶۶۹	۳۸۱۹۰۰	۵۳۶۸۱	۳۹۹۲۷۶	۵۳۴۰۰	یونجه و اسپرس و شبدر .....
۳۴۱۱۹۰	۲۱۱۰۰	۱۸۹۷۶۶	۱۳۱۳۳	۵۰۴۹۵۰	۱۷۸۹۹	سایر (گاودانه، ماشک و خلر، ذرت علوفه ای و سورگوم دانه ای) .....

توجه: محصولاتی ارائه میشوند که حداقل ۱۰ درصد سطح زیر کشت محصولات سالانه استان را شامل شود.  
 (۱) کاهش یا افزایش فاحش برخی از محصولات کشاورزی به علت محدودیت منابع آب و یا نیاز بازار بوده است.  
 مأخذ- سازمان جهاد کشاورزی استان اردبیل.

۲۸-۵- سطح زیر کشت و تولید برخی از محصولات سالانه (به استثنای نباتات صنعتی) برحسب شهرستان: ۱۴۰۱ (هکتار- تن)

شهرستان	گندم		جو		سیب زمینی	
	سطح	تولید	سطح	تولید	سطح	تولید
کل استان.....	۲۷۳۶۵۵	۴۰۸۱۶۹	۱۰۵۶۱۴	۱۲۶۳۹۷	۱۹۶۳۵	۲۷۵۶۴۰
اردبیل.....	۳۷۰۰۰	۱۰۰۸۲۵	۱۷۳۲۰	۳۱۳۴۹	۱۵۰۰۰	۶۰۰۰۰۰
اصلاندوز <sup>(۱)</sup> .....	...	...	...	...	...	...
انگوت <sup>(۱)</sup> .....	...	...	...	...	...	...
بيله سوار.....	۶۶۵۰۰	۶۷۷۷۵	۱۰۳۳۰	۸۱۷۵	.	.
پارس آباد.....	۱۴۵۷۰	۶۵۱۵۰	۲۹۲۴	۵۳۲۹	.	.
خلخال.....	۸۵۳۰	۷۶۹۵	۲۹۱۰	۲۳۷۰	۱۰	۲۶۰
سرعین.....	۶۲۲۰	۱۵۷۹۱	۵۰۵۰	۱۱۷۲۰	۴۵	۱۱۲۵
کوثر.....	۱۸۵۰۰	۲۵۱۰۰	۴۵۰۰	۵۵۰۰	۳۰	۹۰۰
گرمی.....	۵۹۰۶۵	۴۸۳۳۱	۱۷۹۲۷	۱۶۲۱۷	۳	۴۵
مشکین شهر.....	۳۲۰۰۰	۱۸۷۱۰	۱۹۸۰۰	۱۴۰۴۰	.	.
نمین.....	۲۰۳۰۰	۳۹۵۲۳	۵۸۷۹	۱۲۴۹۸	۴۰۴۷	۱۵۵۸۱۰
نیر.....	۱۰۹۷۰	۱۹۲۶۹	۱۸۹۷۴	۱۹۱۹۹	۵۰۰	۱۷۵۰۰

توجه: محصولاتی ارائه میشوند که حداقل ۱۰ درصد سطح زیر کشت محصولات سالانه استان را شامل شود.  
 (۱) به علت عدم امکان تفکیک اطلاعات مربوط به اصلاندوز و انگوت در شهرستان های پارس آباد و گرمی منظور شده است.  
 مأخذ- سازمان جهاد کشاورزی استان اردبیل.

۲۹-۵- سطح زیر کشت و مقدار تولید برخی از نباتات صنعتی (هکتار- تن)

سال زراعی و شهرستان		چغندر قند <sup>(۱)</sup>		نیشکر		پنبه		انواع توتون و تنباکو		چای		دانه های روغنی	
تولید	سطح	تولید	سطح	تولید	سطح	تولید	سطح	تولید	سطح	تولید	سطح	تولید	سطح
.....	۱۳۹۰-۹۱	۶۷۲۸۸	۱۴۲۲	.	.	۳۲۴۹	۱۱۳۴	.	.	.	.	.	.
.....	۱۳۹۵-۹۶	۱۷۷۷۴۵	۳۱۸۹	.	.	۱۰۴۷۶	۳۴۹۳	.	.	.	.	۶۵۸۱۵	۲۷۴۹۴
.....	۱۳۹۶-۹۷	۱۰۱۳۸۸	۱۹۵۰	.	.	۱۱۲۲۱	۳۶۶۲	.	.	.	.	۶۷۰۷۰	۲۹۰۹۷
.....	۱۳۹۷-۹۸	۱۲۲۲۵۰	۲۳۴۵	.	.	۲۷۵۴۲	۷۷۵۶	.	.	.	.	۷۴۱۷۲	۲۵۷۵۸
.....	۱۳۹۸-۹۹	۱۳۹۲۷۰	۳۶۵۸	.	.	۵۲۶۶۳	۱۳۲۵۳	.	.	.	.	۶۶۰۵۷	۲۲۸۸۰
....	۱۳۹۹-۱۴۰۰	۱۵۷۹۵۰	۳۵۱۰	.	.	۵۰۵۹۳	۱۶۵۸۸	.	.	.	.	۶۹۶۰۷	۲۵۴۲۲
....	۱۴۰۰-۱۴۰۱	۱۰۳۶۹۲	۲۳۷۲	.	.	۶۳۶۴۱	۱۸۳۷۵	.	.	.	.	۵۵۵۲۷	۲۱۱۸۶
.....	اردبیل	۷۲۰۰	۱۸۰	.	.	.	.	.	.	.	.	۵۲۳	۲۶۵
.....	اصلاندوز <sup>(۲)</sup>	...	...	...	...	...	...	...	...	...	...	...	...
.....	انگوت <sup>(۳)</sup>	...	...	...	...	...	...	...	...	...	...	...	...
.....	بیله سوار	.	.	.	.	۹۱۰۰	۳۲۵۰	.	.	.	.	۸۲۱۷	۴۸۶۰
.....	پارس آباد	۹۶۴۹۲	۲۱۹۳	.	.	۵۴۳۴۶	۱۵۰۵۰	.	.	.	.	۴۶۴۰۲	۱۵۸۳۵
.....	خلخال	.	.	.	.	.	.	.	.	.	.	۱۹۳	۷۲
.....	سرعین	.	.	.	.	.	.	.	.	.	.	.	.
.....	کوثر	.	.	.	.	.	.	.	.	.	.	۵	۲
.....	گرمی	.	.	.	.	۱۹۵	۷۵	.	.	.	.	۲۵	۳۵
.....	مشکین شهر	.	.	.	.	.	.	.	.	.	.	۵۸	۵۸
.....	نمین	.	.	.	.	.	.	.	.	.	.	۹۵	۵۴
.....	نیر	.	.	.	.	.	.	.	.	.	.	۹	۵

(۱) به دلیل بالا بودن هزینه تولید نیاز آبی این محصول تمایل به کشت کمتر شده است.

(۲) به علت عدم امکان تفکیک اطلاعات مربوط به اصلاندوز و انگوت در شهرستان های پارس آباد و گرمی منظور شده است.

مأخذ- سازمان جهاد کشاورزی استان اردبیل.

۳۰-۵- مساحت جنگل کاری و تولید نهال (هکتار- هزار اصله)

تولید نهال <sup>(۱)</sup>	جنگل کاری			سال و شهرستان
	خصوصی	دولتی	جمع	
۲۷۱۰۰۰	.	۳۴	۳۴	..... ۱۳۸۵
۱۹۶۰۰۰	.	۱۵	۱۵	..... ۱۳۹۰
۲۳۸۰۰۰۰	.	۳۲	۳۲	..... ۱۳۹۵
۲۵۷۶۰۰۰	.	۸۷	۸۷	..... ۱۳۹۷
۲۵۷۶۰۰۰	.	۱۱۰	۱۱۰	..... ۱۳۹۸
۳۳۰۸۴۰۰	.	۹۹	۹۹	..... ۱۳۹۹
۵۰۱۰۰۰	.	۴۰	۴۰	..... ۱۴۰۰
۱۰۲۰۰۰	.	۱۵	۱۵	..... ۱۴۰۱
۱۰۰۰۰	.	.	.	..... اردبیل
.	.	.	.	..... اصلاندوز
.	.	.	.	..... انگوت
.	.	.	.	..... بيله سوار
۴۷۰۰۰	.	.	.	..... پارس آباد
۵۰۰۰	.	.	.	..... خلخال
.	.	.	.	..... سرعین
.	.	.	.	..... کوثر
.	.	.	.	..... گرمی
.	.	.	.	..... مشکین شهر
۴۰۰۰۰	.	۱۵	۱۵	..... نمین
.	.	.	.	..... نیر

(۱) شامل نهال جنگلی، مرتعی، بیابانی، دولتی و خصوصی میباشد.  
 مأخذ- سازمان جهاد کشاورزی استان اردبیل.

۳۱- ۵- مقدار صید آبزیان

(تن)

آب‌های شمال				جمع کل	سال
ماهی خاویاری	ماهی استخوانی	کیلکا	جمع		
تولید و انتشار اطلاعات این جدول در استان اردبیل موضوعیت ندارد					۱۳۸۵.....
					۱۳۹۰.....
					۱۳۹۵.....
					۱۳۹۷.....
					۱۳۹۸.....
					۱۳۹۹.....
					۱۴۰۰.....
					۱۴۰۱.....

آب‌های جنوب					سال
میگوی دریایی	کف‌زیان	سطح زیان درشت	سطح زیان ریز	جمع	
تولید و انتشار اطلاعات این جدول در استان اردبیل موضوعیت ندارد					۱۳۸۵.....
					۱۳۹۰.....
					۱۳۹۵.....
					۱۳۹۷.....
					۱۳۹۸.....
					۱۳۹۹.....
					۱۴۰۰.....
					۱۴۰۱.....

ماخذ - اداره کل شیلات استان اردبیل.

۳۲-۵- مقدار تولید آبی پروری (تن)

مزارع پرورش ماهی <sup>(۱)</sup>			پرورش ماهی در قفس	جمع	سال
ماهی خاوباری	ماهی سردابی	ماهی گرمایی			
۰	۶۳۰	۲۶۸	۰	۱۵۶۲	..... ۱۳۸۵
۰	۳۱۱	۱۰۶۳	۰	۲۹۳۶	..... ۱۳۹۰
۶	۳۱۸۳	۹۴۶	۰	۸۵۱۶	..... ۱۳۹۵
۹	۳۴۵۷	۱۰۴۰	۰	۹۳۱۷	..... ۱۳۹۷
۱۰	۴۰۰۰	۸۳۷	۰	۹۶۵۷	..... ۱۳۹۸
۸	۴۳۰۸	۸۲۷	۰	۹۸۱۹	..... ۱۳۹۹
۲۰	۴۵۸۶	۸۲۷	۰	۱۰۰۹۰	..... ۱۴۰۰
۵	۴۸۶۳	۸۰۱	۰	۱۱۵۰۵	..... ۱۴۰۱

برداشت از منابع طبیعی و نیمه طبیعی	مزارع پرورش میگو			سال
	شاه میگو	آب شیرین	آب شور	
۶۶۴	۰	۶۳۰	۲۶۸	..... ۱۳۸۵
۱۵۶۲	۰	۳۱۱	۱۰۶۳	..... ۱۳۹۰
۴۳۸۱	۶	۳۱۸۳	۹۴۶	..... ۱۳۹۵
۴۸۱۱	۹	۳۴۵۷	۱۰۴۰	..... ۱۳۹۷
۴۸۱۰	۱۰	۴۰۰۰	۸۳۷	..... ۱۳۹۸
۴۶۷۶	۸	۴۳۰۸	۸۲۷	..... ۱۳۹۹
۴۶۵۷	۲۰	۴۵۸۶	۸۲۷	..... ۱۴۰۰
۵۸۳۶	۰	۰	۰	..... ۱۴۰۱

(۱) تن تفاوت تولید ارایه شده در سال ۱۴۰۰ با رقم واقعی حاصل از تولید ماهیان گرمابی سردابی و برداشت از منابع طبیعی و نیمه طبیعی به عدم احتساب ۲۰ تن بیومس حاصل از رشد ماهیان خاوباری است که در حال حاضر قابلیت ارایه به بازار را ندارد. مأخذ- اداره کل شیلات استان اردبیل.

۳۳-۵- مقدار تولید خاویار و گوشت از انواع ماهیان خاویاری (کیلوگرم)

سال	خاویار				گوشت			
	جمع	فیل ماهی	تاس ماهی	دراکول	جمع	فیل ماهی	تاس ماهی	دراکوس
۱۳۸۵	...	...	...	...	.	.	...	...
۱۳۹۰	...	...	...	...	.	.	...	...
۱۳۹۵	...	...	...	...	۶	۶	...	...
۱۳۹۷	...	...	...	...	۹	۹	...	...
۱۳۹۸	...	...	...	...	۱۰	۱۰	...	...
۱۳۹۹	...	...	...	...	۸	۸	...	...
۱۴۰۰	...	...	...	...	۲۰	۲۰	...	...
۱۴۰۱	...	...	...	...	۵	۵	...	...

(۱) به علت عدم دسترسی اداره شیلات استان به سامانه مربوطه، اطلاعات سنوات گذشته قابل احصاء نیست.

مأخذ- اداره کل شیلات استان اردبیل.

۳۴-۵- مقدار تولید انواع گونه های بچه ماهیان (هزار قطعه)

سال	جمع	سفید	خاویاری	کپور ماهیان	آزاد	قزل آلا	سیم	سوف	سایر (تخم چشم زده)
۱۳۸۵	۶۶۰۰	.	.	.	.	۶۶۰۰	.	.	.
۱۳۹۰	۷۵۰۱	.	.	.	.	۷۵۰۰	.	۱	.
۱۳۹۵	۶۴۰۰	.	.	.	.	۶۴۰۰	.	.	.
۱۳۹۷	۵۴۴۷	.	.	.	.	۵۴۴۷	.	.	.
۱۳۹۸	۶۵۰۰	.	.	.	.	۶۵۰۰	.	.	.
۱۳۹۹	۷۶۲۰	.	.	.	.	۷۶۲۰	.	.	.
۱۴۰۰	۲۰۸۹۰	.	.	.	.	۷۶۲۰	.	.	۱۳۲۷۰
۱۴۰۱	۱۷۱۸۰	.	.	.	.	۳۲۵۰	.	.	۱۳۹۳۰

مأخذ- اداره کل شیلات استان اردبیل.

۳۵-۵- تعداد شناورهای صیادی و صیادان عضو تعاونی صیادی (فروند)

تعداد بنادر صیادی	تعداد شناور صیادی				سال و شهرستان
	کشتی	لنج	قایق	جمع	
تولید و انتشار اطلاعات این جدول در استان اردبیل موضوعیت ندارد					۱۳۹۶
					۱۳۹۷
					۱۳۹۸
					۱۳۹۹
					۱۴۰۰
					اردبیل
					اصلاندوز <sup>(۱)</sup>
					انگوت <sup>(۱)</sup>
					بیله سوار
					پارس آباد
					خلخال
					سرعین
					کوثر
					گرمی
				مشکین شهر	
				نمین	
				نیر	

مأخذ - اداره کل شیلات استان اردبیل.

۳۶-۵- تعداد شاغلان زیربخش شیلات استان اردبیل

تعداد شاغلان صیادی	تعداد شاغلان آبی پروری و صید	تعداد شاغلان صنایع شیلاتی	سال
تولید و انتشار اطلاعات این جدول در استان اردبیل موضوعیت ندارد			۱۳۸۵
			۱۳۹۰
			۱۳۹۵
			۱۳۹۷
			۱۳۹۸
			۱۳۹۹
			۱۴۰۰
			۱۴۰۱

مأخذ - اداره کل شیلات استان اردبیل.



۳۷-۵- مساحت مزارع پرورش ماهی و میگو (هکتار)

سال	جمع	پرورش ماهی گرمابی	پرورش ماهی سردابی	پرورش میگو	برداشت از منابع آبی طبیعی و غیر طبیعی
..... ۱۳۸۵	۲۴۳۳	۱۰	۱	۰	۲۴۲۲
..... ۱۳۹۰	۲۱۶۴	۵۷	۲	۰	۲۱۰۵
..... ۱۳۹۵	۴۵۱۵	۱۲۲	۱۲	۰	۴۳۸۱
..... ۱۳۹۷	۴۸۵۴	۲۲۸	۱۲	۰	۴۶۱۴
..... ۱۳۹۸	۴۷۶۲	۱۴۹	۱۳	۰	۴۶۰۰
..... ۱۳۹۹	۴۵۶۴	۱۵۱	۱۳	۰	۴۴۰۰
..... ۱۴۰۰	۴۹۶۵	۱۴۸	۱۵	۰	۴۸۰۲
..... ۱۴۰۱	۵۵۰۰	۱۵۰	۱۶	۰	۵۳۳۴

مأخذ- اداره کل شیلات استان اردبیل.

۳۸-۵- مشخصات عمومی شرکت های تعاونی کشاورزی<sup>(۱)</sup> فعال تحت پوشش اداره کل تعاون، کار و رفاه اجتماعی در پایان سال

سال و شهرستان	تعداد	اعضاء	شاغلان	سرمایه (میلیون ریال)
..... ۱۳۸۵	۱۲۵	۱۱۳۹	۶۷۶	۷۹۱۷۵
..... ۱۳۹۰	۲۳۸	۲۰۹۸	۱۴۲۲	۹۳۰۰۱
..... ۱۳۹۵	۵۰۳	۴۶۹۴	۳۶۳۷	۵۲۲۰۷
..... ۱۳۹۷	۵۸۸	۵۶۸۱	۴۳۹۵	۱۲۲۶۹۹
..... ۱۳۹۸	۶۲۲	۵۹۷۰	۴۷۰۸	۱۲۳۸۸۲
..... ۱۳۹۹	۶۲۲	۵۹۷۱	۴۷۰۵	۱۲۳۷۷۲
..... ۱۴۰۰	۳۴۷	۳۳۷۰	۲۳۶۴	۱۱۱۳۵۵
..... ۱۴۰۱	۳۴۳	۲۱۲۹	۲۳۴۴	۱۸۸۶۱۳
..... اردبیل	۹۲	۴۹۲	۵۷۵	۱۱۵۸۴۹
..... اصلاندوز <sup>(۱)</sup>	۰۰۰	۰۰۰	۰۰۰	۰۰۰
..... انگوت <sup>(۱)</sup>	۰۰۰	۰۰۰	۰۰۰	۰۰۰
..... بیله سوار	۲۰	۵۷	۱۳۸	۱۴۱۹
..... پارس آباد	۳۳	۲۴۶	۱۲۷	۱۳۸۹۰
..... خلخال	۶۰	۳۵۶	۵۸۸	۷۶۳۵
..... سرعین	۴	۱۴	۲۶	۴۵۷۹
..... کوثر	۱۹	۱۶۱	۱۶۳	۱۷۶۹
..... گرمی	۴۹	۳۴۵	۲۳۷	۲۴۴۰۰
..... مشکین شهر	۴۸	۳۶۴	۳۳۸	۷۲۳۹
..... نمین	۱۱	۷۶	۱۰۸	۱۱۴۰۰
..... نیر	۷	۱۸	۴۴	۴۳۳

(۱) به علت عدم امکان تفکیک اطلاعات مربوط به اصلاندوز و انگوت در شهرستان های پارس آباد و گرمی منظور شده است. مأخذ- اداره کل تعاون، کار و رفاه اجتماعی استان اردبیل.

۳۹-۵- مشخصات عمومی شرکت های تعاونی کشاورزی فعال تحت پوشش مدیریت تعاون روستایی در پایان سال

سال و شهرستان	تعداد	اعضاء	شاغلان	سرمایه (میلیون ریال)
..... ۱۳۸۵	۳۷	۱۴۰۱۷	۷۶	۲۳۰۸
..... ۱۳۹۰	۴۱	۱۳۵۱۷	۴۲	۴۱۳۴
..... ۱۳۹۵	۳۳	۱۶۷۳۸	۴۵	۹۸۵۹
..... ۱۳۹۷	۳۴	۱۶۹۲۸	۴۴	۱۱۲۷۸
..... ۱۳۹۸	۳۴	۲۰۰۰۳	۴۰	۱۶۲۸۲
..... ۱۳۹۹	۳۷	۲۲۵۶۶	۴۴	۱۹۱۵۹
..... ۱۴۰۰	۳۰	۲۰۲۰۴	۵۳	۲۱۳۵۰
..... ۱۴۰۱	۳۰	۲۰۲۹۹	۵۲	۲۶۱۱۷
..... اردبیل	۷	۶۵۷۶	۲۴	۱۱۰۹۵
..... اصلاندوز <sup>(۱)</sup>	۰۰۰	۰۰۰	۰۰۰	۰۰۰
..... انگوت <sup>(۱)</sup>	۰۰۰	۰۰۰	۰۰۰	۰۰۰
..... بيله سوار	۱	۵۷۳	۱	۲۶۰
..... پارس آباد	۸	۱۱۳۴	۹	۹۸۵
..... خلخال	۲	۱۷۰۰	۱	۱۷۹۱
..... سرعین	۰۰۰	۰۰۰	۰۰۰	۰۰۰
..... کوثر	۰۰۰	۰۰۰	۰۰۰	۰۰۰
..... گرمی	۳	۱۸۰۴	۳	۴۸۳
..... مشکین شهر	۴	۲۹۹۱	۵	۴۱۳۹
..... نمین	۳	۲۴۷۹	۵	۳۱۰۹
..... نیر	۲	۳۰۴۲	۴	۴۲۵۵

(۱) به علت عدم امکان تفکیک اطلاعات مربوط به اصلاندوز و انگوت در شهرستان های پارس آباد و گرمی منظور شده است.  
 مأخذ- مدیریت تعاون روستایی استان اردبیل.



# فصل ششم:

معدن

سالنامه آماری استان اردبیل





## مقدمه

آمار و اطلاعات مندرج در این فصل، علاوه بر نتایج آمارگیری‌ها و سرشماری‌های مذکور شامل آمار و اطلاعات شرکت‌های تعاونی معدنی ارائه شده توسط وزارت تعاون، کار و رفاه اجتماعی نیز می‌باشد.

در مورد آمارهای ارائه شده، توضیحات زیر ضروری است:

۱- در آمارگیری از معادن فعال کشور، اطلاعات مربوط به نفت و گاز، مواد رادیواکتیو و خاکرس جمع‌آوری نشده است، و به دلیل اهمیت خاص نفت و گاز، اطلاعات آماری مربوط به این فعالیت‌ها در فصل ۷ (نفت و گاز) به‌طور مجزا ارائه می‌شود.

۲- در طرح آمارگیری از معادن در حال بهره برداری کشور،

تا سال ۱۳۹۹ معادن شن و ماسه به روش نمونه گیری و سایر معادن به‌صورت سرشماری، مورد آمارگیری قرار گرفته است. از سال مذکور اطلاعات تمامی معادن به صورت سرشماری جمع‌آوری می‌شود.

۳- در این فصل برای طبقه‌بندی فعالیت‌های بخش معدن از طبقه‌بندی بین‌المللی فعالیت‌های اقتصادی (ISIC)، ویرایش چهارم، با اعمال تغییراتی در آن استفاده شده است.

آمارگیری از فعالیت‌های مربوط به معادن کشور و انتشار مستمر نتایج آن، از سال ۱۳۳۳ توسط وزارت صنعت، معدن و تجارت وقت آغاز شد. این آمارها، هر سال همزمان با انتشار «آمار فعالیت‌های صنعتی»، در ضمیمه نشریه مذکور به چاپ می‌رسید ولی از سال ۱۳۳۹، آمارهای مربوط در نشریه‌ای مستقل تحت عنوان «آمار فعالیت‌های معدنی ایران» منتشر شد. اولین سرشماری از معادن کشور در آذرماه سال ۱۳۴۲ توسط وزارت اقتصاد اجرا شد و از سال ۱۳۴۲ تا سال ۱۳۵۳، دفتر آمار وزارت اقتصاد با استفاده از آمارهای دفاتر معادن نقاط مختلف کشور، هر سال آماری از فعالیت‌های معدن جمع‌آوری و منتشر می‌کرد. در سال ۱۳۵۳، دومین سرشماری از معادن کشور با همکاری مرکز آمار ایران و وزارت صنعت، معدن و تجارت اجرا شد. از سال ۱۳۵۳ تا سال ۱۳۵۷، مرکز آمار ایران به‌طور سالانه بخشی از معادن کشور را به عنوان معادن منتخب مورد آمارگیری قرار داد. از سال ۱۳۵۷ تا سال ۱۳۶۳، به دلیل عدم اجرای طرح‌های آماری و نیز فراهم نبودن آمارهای ثبتی جامع، این بخش از فعالیت‌های اقتصادی دچار خلأ آماری شد. در سال‌های ۱۳۶۴ و ۱۳۶۵، مرکز آمار ایران به آمارگیری از معادن تحت پوشش بخش عمومی اقدام کرد و در سال ۱۳۶۶، سومین سرشماری از معادن کشور را به مرحله اجرا درآورد. از سال ۱۳۶۷ تا سال ۱۳۹۵ به استثنای سال‌های ۱۳۷۰ و ۱۳۸۴ آمارگیری از معادن کشور به‌طور سالانه انجام شده است.

### تعاریف و مفاهیم

**معدن:** محدوده ای که شامل ذخیره معدنی است. **کانه آرای:** تمامی عملیات فیزیکی، شیمیایی یا فیزیکی - شیمیایی است که به منظور جدا کردن قسمتی از مواد باطله از کانه یا برای تفکیک کانه‌ها از یکدیگر انجام می شود.

**معدن در حال بهره‌برداری:** معدنی که در آن مجموعه‌ای از عملیات، به منظور استخراج، کانه آرای و به دست آوردن مواد معدنی قابل فروش انجام می‌شود.

**مدیریت خصوصی:** مدیریتی است که توسط افراد یا موسسات خصوصی اعمال می‌شود.

**مدیریت عمومی:** مدیریتی است که توسط وزارتخانه‌ها، سازمان‌های دولتی، نهادهای انقلاب اسلامی، بانک‌ها، شهرداری‌ها و سایر موسسات بخش عمومی اعمال می‌شود.

**شاغلان معدن:** تمامی افرادی هستند که در داخل یا خارج معدن به صورت تمام‌وقت یا پاره‌وقت برای معدن کار می‌کنند. شاغلان از نظر وظیفه‌ای که به عهده دارند به دو گروه شاغلان خط تولید (ماهر و ساده) و سایر شاغلان (اداری، مالی و خدماتی) تفکیک می‌شوند.

**شاغلان ماهرخط تولید:** کارکنانی هستند که به اعتبار دانش فنی و تجربه‌ای که کسب کرده‌اند، توانایی انجام یک قسمت از کار فنی خط تولید را داشته باشند، مانند مهندسان، تکنیسین‌های فنی، استادکاران، سرکارگران، کارگران ماهر، تعمیرکاران و رانندگان.

**شاغلان ساده خط تولید:** کارکنانی هستند که شغل مورد تصدی آنان در خط تولید نیاز به تعلیم

و کسب مهارت ندارد، مانند: کارگران ساده، باربران و بارگیران.

**سایر شاغلان (اداری، مالی و خدماتی):** کارکنانی هستند که به امور دفتری، اداری، مالی و خدماتی معدن و یا دفتر مرکزی، اشتغال داشته و به طور مستقیم در امر استخراج و تولید دخالت ندارند.

در ارائه آمار شاغلان، توضیح این نکته ضروری است که در محاسبه از روش «متوسط تعداد شاغلان در سال» استفاده شده است.

**جبران خدمات مزد و حقوق بگیران:** شامل مزد و حقوق و سایر پرداختی‌های نقدی و غیر نقدی به فرد و حقوق بگیران است.

**تولیدات معدنی:** مجموع مواد معدنی حاصل از یک رشته فعالیت استخراج است که به اشکال گوناگون قابل عرضه به بازار می‌باشد. شایان ذکر است که در بعضی از رشته فعالیت‌ها یا معادن، مواد معدنی به همان صورتی که از کانسار استخراج می‌شود، عرضه می‌گردد در صورتی که در بعضی دیگر از رشته فعالیت‌ها یا معادن، مواد استخراج شده پس از انجام عملیات فیزیکی یا شیمیایی لازم به منظور جدا کردن قسمتی از مواد باطله، تفکیک کانه‌ها و یا افزایش عیار ماده خام، به بازار عرضه می‌شود. ضمناً در یک رشته فعالیت، ممکن است چند ماده معدنی به دست آید، مثلاً در رشته فعالیت استخراج سنگ مس، مواد معدنی سنگ مس، کنسانتره مس و کنسانتره مولیبدن از تولیدات رشته فعالیت مذکور به حساب می‌آیند.

**ارزش تولیدات معدن:** مجموع ارزش تولیدات قابل عرضه (فروش) معادن، شامل مواد معدنی خام و

### گزیده اطلاعات

بر اساس نتایج طرح آمارگیری از معادن فعال در سال ۱۴۰۰، تعداد ۱۱۰ معدن در حال بهره برداری وجود داشته است. نتایج بدست آمده نشان می دهد در مجموع ۶۵۸ نفر در این معادن به کار اشتغال داشته اند.

در سال ۱۴۰۰، ارزش تولید مواد معدنی معادن در حال بهره برداری بیش از ۱۸۹۵ میلیارد ریال بوده است. معادن سنگ آهک با بیش از ۱۲۸,۵ میلیارد ریال بیشترین سهم ارزش تولید را به خود اختصاص داده اند. ارزش افزوده حاصل از فعالیت های معادن در سال ۱۴۰۰، بیش از ۱۳۰۲ میلیارد ریال بوده است.

در سال ۱۴۰۰، میزان ارزش سرمایه گذاری معادن در حال بهره برداری بیش از ۱۰۹ میلیارد ریال بوده که معادن استخراج شن و ماسه با بیش از ۵۴ میلیارد ریال بیشترین سهم را دارا بوده اند.

در سال ۱۴۰۱، به گزارش اداره کل تعاون، کار و رفاه اجتماعی تعداد ۱۰ شرکت تعاونی معدنی با سرمایه ۱۱۹۰ میلیون ریال در استان فعال بوده اند.

فراوری شده بر اساس قیمت فروش در محل معدن است.

**سرمایه گذاری (ارزش تغییرات اموال سرمایه ای در معدن):** رجوع کنید به تعاریف و مفاهیم «فصل ۵- کشاورزی، جنگلداری و شیلات».

**ارزش پرداختی ها (داده ها در معدن):** ارزش پرداختی معدن، عبارت از ارزش پرداختی بابت خدمات است.

**شرکت تعاونی:** شرکتی که با حداقل ۷ نفر عضو حقیقی یا حقوقی غیر دولتی به منظور رفع نیازمندی های مشترک و بهبود وضع اقتصادی و اجتماعی اعضا از طریق خودیاری و کمک متقابل آنان بر اساس قانون بخش تعاون برای انجام یک یا چند فعالیت اقتصادی تشکیل و ثبت می شود.

**شرکت تعاونی معدنی:** نوعی شرکت تعاونی است که در زمینه استخراج، بهره برداری و فروش مواد استخراج شده از معادن فعالیت داد.





۱-۶- تعداد معادن، شاغلان، جبران خدمات مزد و حقوق بگیران معادن در حال بهره برداری برحسب فعالیت

جبران خدمات مزد و حقوق بگیران (میلیون ریال)	تعداد شاغلان	تعداد معادن			جمع	سال و فعالیت
		نحوه مدیریت				
		عمومی	خصوصی			
۵۴۹۷	۲۹۸	۰	۳۵	۳۵	..... ۱۳۸۵	
۳۳۹۳۸	۵۴۳	۰	۶۵	۶۵	..... ۱۳۹۰	
۵۶۶۴۰	۵۷۴	۵	۸۷	۹۲	..... ۱۳۹۵	
۶۲۰۶۳	۵۹۰	۱	۱۰۹	۱۱۰	..... ۱۳۹۶	
۵۵۶۰۹	۴۰۵	۰	۷۰	۷۰	..... ۱۳۹۷	
۱۱۰۳۱۳	۵۲۶	۱	۹۱	۹۲	..... ۱۳۹۸	
۲۴۹۵۳۱	۷۲۵	۲	۱۱۱	۱۱۳	..... ۱۳۹۹	
۳۲۸۸۰۲	۶۵۸	۰	۱۱۰	۱۱۰	..... ۱۴۰۰	
⊙	⊙	۰	۲	۲	..... استخراج سنگ آهن	
۱۳۳۱۵۳	۲۶۵	۰	۴۰	۴۰	..... استخراج شن و ماسه	
۳۵۹۰۰	۶۲	۰	۵	۵	..... استخراج سنگهای تزئینی	
۸۹۲۹۱	۲۰۴	۰	۴۱	۴۱	..... استخراج سنگ لاشه	
۲۰۱۶۷	۴۵	۰	۱۰	۱۰	..... استخراج سنگ آهک	
⊙	⊙	۰	۱	۱	..... استخراج سنگ گچ	
۱۶۱۱۸	۲۴	۰	۳	۳	..... استخراج سیلیس	
۱۲۲۱۸	۲۹	۰	۷	۷	..... استخراج پوکه معدنی	
⊙	⊙	۰	۱	۱	..... استخراج سنگ های قیمتی و نیمه قیمتی ..	

مأخذ- مرکز آمار ایران (ر.م).

- مرکز آمار ایران. دفتر انرژی، صنعت، و زیربنایی.

۲-۶- تعداد معادن در حال بهره برداری برحسب فعالیت و نوع استخراج

سال و فعالیت	جمع	استخراج روباز	استخراج زیرزمینی	استخراج روباز و زیرزمینی
..... ۱۳۸۵	۳۵	۳۵	۰	۰
..... ۱۳۹۰	۶۵	۶۵	۰	۰
..... ۱۳۹۵	۹۲	۹۲	۰	۰
..... ۱۳۹۶	۱۱۰	۱۱۰	۰	۰
..... ۱۳۹۷	۷۰	۷۰	۰	۰
..... ۱۳۹۸	۹۲	۹۲	۰	۰
..... ۱۳۹۹	۱۱۳	۱۱۳	۰	۰
..... ۱۴۰۰	۱۱۰	۱۱۰	۰	۰
..... استخراج سنگ آهن	۲	۲	۰	۰
..... استخراج شن و ماسه	۴۰	۴۰	۰	۰
..... استخراج سنگهای تزئینی	۵	۵	۰	۰
..... استخراج سنگ لاشه	۴۱	۴۱	۰	۰
..... استخراج سنگ آهک	۱۰	۱۰	۰	۰
..... استخراج سنگ گچ	۱	۱	۰	۰
..... استخراج سیلیس	۳	۳	۰	۰
..... استخراج پوکه معدنی	۷	۷	۰	۰
..... استخراج سنگ های قیمتی و نیمه قیمتی ..	۱	۱	۰	۰

مأخذ- مرکز آمار ایران (ر.م).

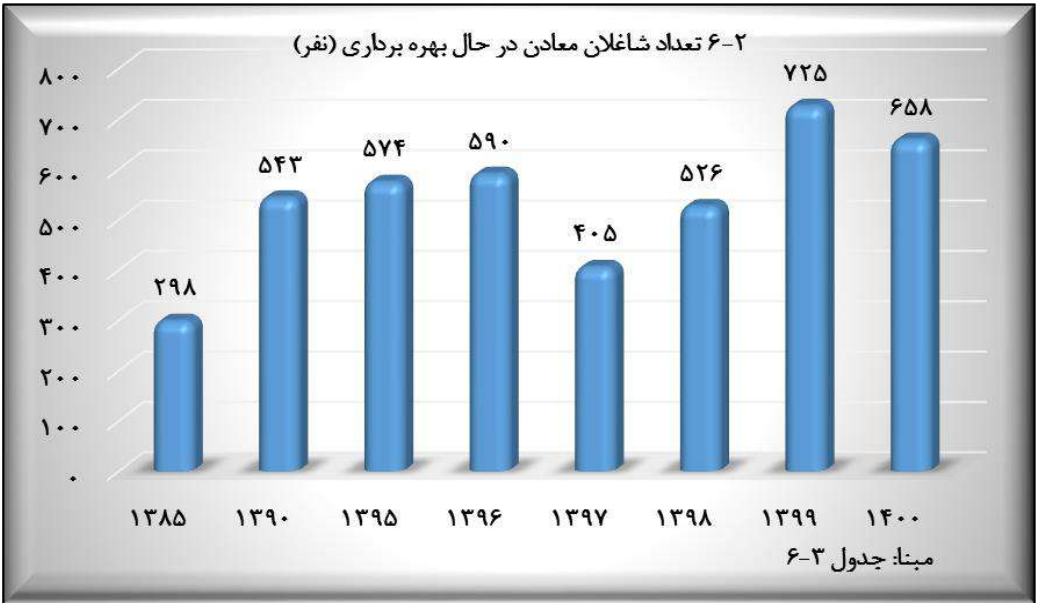
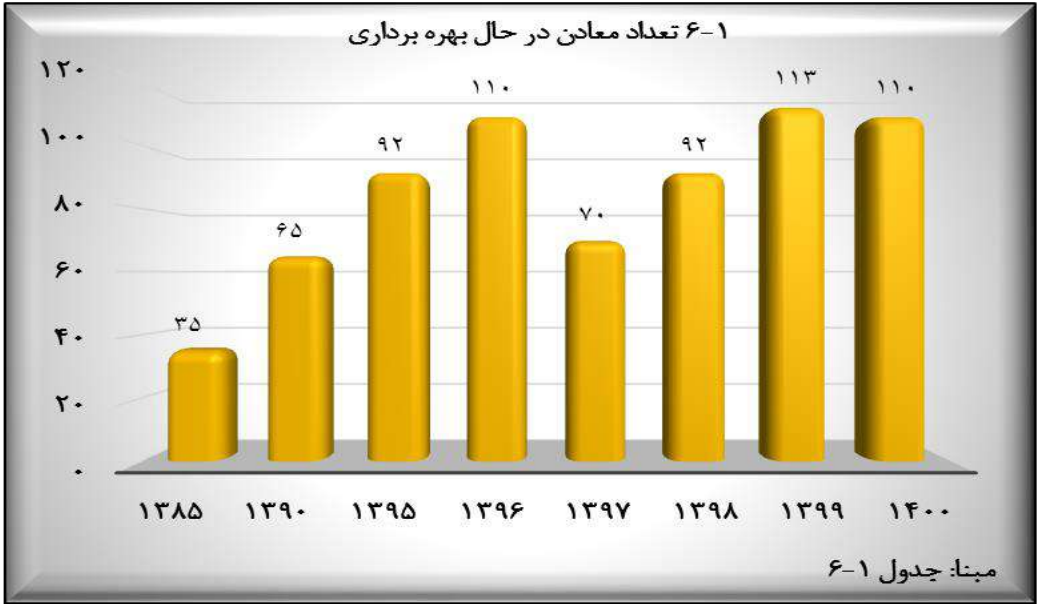
- مرکز آمار ایران. دفتر انرژی، صنعت و زیربنایی.

۳-۶-تعداد شاغلان معادن در حال بهره برداری برحسب فعالیت

سایر کارکنان (اداری، مالی و خدماتی)	کارکنان خط تولید		جمع	سال و فعالیت
	ساده	ماهر		
۶۳	۳۱	۲۰۴	۲۹۸	..... ۱۳۸۵
۱۴۶	۱۱۳	۲۸۴	۵۴۳	..... ۱۳۹۰
۱۰۱	۹۰	۳۸۳	۵۷۴	..... ۱۳۹۵
۱۵۵	۱۱۷	۳۱۸	۵۹۰	..... ۱۳۹۶
۱۰۸	۷۰	۲۲۷	۴۰۵	..... ۱۳۹۷
۱۴۴	۹۲	۲۹۰	۵۲۶	..... ۱۳۹۸
۱۹۸	۸۷	۴۴۰	۷۲۵	..... ۱۳۹۹
۱۸۴	۸۵	۳۹۰	۶۵۹	..... ۱۴۰۰
⊖	⊖	⊖	⊖	..... استخراج سنگ آهن
۵۸	۵۰	۱۵۶	۲۶۵	..... استخراج شن و ماسه
۱۳	۵	۴۳	۶۲	..... استخراج سنگهای تزئینی
۷۲	۲۲	۱۱۰	۲۰۴	..... استخراج سنگ لاشه
۱۵	۳	۲۷	۴۵	..... استخراج سنگ آهک
⊖	۰	⊖	⊖	..... استخراج سنگ گچ
۶	۲	۱۷	۲۴	..... استخراج سیلیس
۱۱	۱	۱۷	۲۹	..... استخراج پوکه معدنی
⊖	۰	⊖	⊖	..... استخراج سنگ های قیمتی و نیمه قیمتی...

مأخذ- مرکز آمار ایران (ر.م).

- مرکز آمار ایران. دفتر انرژی، صنعت و زیربنایی.



۴-۶- مقدار و ارزش تولیدات مواد معدنی معادن در حال بهره برداری بر حسب فعالیت

(هزار تن- میلیون ریال)

مقدار						فعالیت
۱۴۰۰	۱۳۹۹	۱۳۹۸	۱۳۹۷	۱۳۹۶	۱۳۹۵	
۴۶۲۶۱۵۳	۵۹۷۳	۴۳۵۶	۳۹۶۰	۵۱۱۱	۳۸۹۴	کل معادن .....
⊖	۵	۰	۰	۷	۵۲	استخراج سنگ آهن .....
۲۲۷۰۷۶۹	۱۵۰۹	۲۰۳۹	۱۰۷۴	۱۳۴۶	۶۰۳	استخراج شن و ماسه .....
۶۲۱۶۷	۷۲	۴۳	۵۴	۳۱	۷۲	استخراج سنگهای تزئینی .....
۱۵۰۱۴۹۷	۱۵۷۲	۷۳۷	۶۳۹	۹۵۷	۱۱۹۰	استخراج سنگ لاشه .....
۳۸۵۲۰۰	۲۴۹۹	۱۳۸۶	۱۹۶۸	۲۵۰۸	۱۸۷۲	استخراج سنگ آهک .....
⊖	۱۰	۰	۰	۰	۰	استخراج سنگ گچ .....
۱۰۵۰۰۰	۱۴۰	۴۵	۳۹	۵۱	۳۱	استخراج سیلیس .....
۱۶۹۰۰۰	۱۶۶	۱۰۶	۱۸۶	۲۱۱	۷۴	استخراج پوکه معدنی .....
⊖	۰	۰	۰	۰	۰	استخراج سنگ های قیمتی و نیمه قیمتی .....

ارزش						فعالیت
۱۴۰۰	۱۳۹۹	۱۳۹۸	۱۳۹۷	۱۳۹۶	۱۳۹۵	
۱۸۹۵۴۸۴	۱۳۰۵۳۱۱	۷۲۰۱۹۱	۳۹۰۵۶۳	۳۷۳۰۲۲	۲۵۰۷۴۵	کل معادن .....
⊖	۵۰۰۰	۰	۰	۲۹۸۷	۱۸۱۷۲	استخراج سنگ آهن .....
۹۳۳۵۱۸	۳۵۱۹۶۲	۳۰۷۴۵۱	۸۵۹۲۸	۷۰۹۷۸	۳۹۳۳۳	استخراج شن و ماسه .....
۷۸۲۵۰	۲۰۳۸۹۹	۹۳۷۶۶	۲۹۹۰۹	۳۳۳۹۴	۱۱۱۱۳	استخراج سنگهای تزئینی .....
۴۳۰۷۱۱	۳۳۲۹۷۷	۱۱۱۳۵۵	۶۶۶۰۷	۷۰۴۲۳	۸۵۸۰۳	استخراج سنگ لاشه .....
۱۲۸۵۸۰	۲۹۵۴۰۰	۱۵۰۵۸۹	۱۶۳۷۶۳	۱۶۳۶۴۷	۸۴۷۷۸	استخراج سنگ آهک .....
⊖	۱۵۰۰۰	۰	۰	۰	۰	استخراج سنگ گچ .....
۹۰۰۰۰	۳۷۸۴۳	۹۷۵۰	۷۶۵۰	۹۵۱۰	۴۷۱۰	استخراج سیلیس .....
۷۶۸۲۵	۵۰۱۳۰	۲۵۲۸۰	۲۷۱۰۶	۲۱۲۵۸	۶۸۳۵	استخراج پوکه معدنی .....
⊖	۱۳۰۰۰	۲۲۰۰۰	۹۶۰۰	۸۲۵	۰	استخراج سنگ های قیمتی و نیمه قیمتی .....

مأخذ- مرکز آمار ایران (ر.م).

- مرکز آمار ایران. دفتر انرژی، صنعت و زیربنایی.

۵-۶- ارزش افزوده و ارزش پرداختی ها و دریافتی های معادن در حال بهره برداری بر حسب فعالیت: ۱۴۰۰

(میلیون ریال)

دریافتی ها (ستانده ها)	پرداختی ها (داده ها)	ارزش افزوده	فعالیت
۱۹۴۴۸۶۵	۶۴۱۹۰۲	۱۳۰۲۹۶۲	کل معادن .....
⊖	⊖	⊖	استخراج سنگ آهن .....
۹۴۷۴۰۹	۲۴۶۱۶۱	۷۰۱۲۴۸	استخراج شن و ماسه .....
۸۶۵۵۸	۱۶۵۳۰	۷۰۰۲۸	استخراج سنگهای تزئینی .....
۴۵۳۰۶۹	۱۶۰۶۶۱	۲۹۲۴۰۸	استخراج سنگ لاشه .....
۱۳۰۶۴۵	۶۲۴۰۴	۶۸۲۴۱	استخراج سنگ آهک .....
⊖	⊖	⊖	استخراج سنگ گچ .....
۹۰۱۳۷	۴۷۸۵۳	۴۲۲۸۴	استخراج سیلیس .....
۷۸۱۵۶	۳۶۲۱۳	۴۱۹۴۳	استخراج پوکه معدنی .....
⊖	⊖	⊖	استخراج سنگ های قیمتی و نیمه قیمتی .....

مأخذ - مرکز آمار ایران. دفتر انرژی، صنعت و زیربنایی.

۶-۶- سرمایه گذاری (ارزش تغییرات اموال سرمایه ای) معادن در حال بهره برداری بر حسب فعالیت و نوع اموال

سرمایه ای: ۱۴۰۰ (میلیون ریال)

فعالیت	کل سرمایه گذاری	ماشین آلات، ابزار و وسایل کار با دوام و تجهیزات اداری	وسایل نقلیه	ساختمان و تاسیسات (بدون زمین)
کل معادن .....	۱۰۹۵۸۱	۶۴۰۷۸	۱۰۱۵۸	۱۴۳۶
استخراج سنگ آهن .....	⊖	⊖	⊖	⊖
استخراج شن و ماسه .....	۵۴۶۴۴	۳۵۳۳۹	۶۵۲۱	۱۴۳۶
استخراج سنگهای تزئینی .....	۲۹۷۵	۲۹۷۵	.	.
استخراج سنگ لاشه .....	۲۷۹۸۰	۱۹۶۶۱	۱۲۴	.
استخراج سنگ آهک .....	۸۱۳	۷۴۷	.	.
استخراج سنگ گچ .....	.	.	.	.
استخراج سیلیس .....	۱۰۲۶۲	۱۲۶۲	۳۳۰۰	.
استخراج پوکه معدنی .....	۸۴۹۷	۱۸۰۴	۹۳	.
استخراج سنگ های قیمتی و نیمه قیمتی .....	⊖	⊖	.	.

فعالیت	راه اختصاصی	توسعه و اکتشاف	نرم افزارهای رایانه ای	سایر
کل معادن .....	۱۰۹۵۲	۴۸۰۰	۱۹	۱۸۰۶۸
استخراج سنگ آهن .....	.	.	.	⊖
استخراج شن و ماسه .....	۸۲۱	.	۹	۱۰۵۱۸
استخراج سنگهای تزئینی .....	.	.	.	.
استخراج سنگ لاشه .....	۸۱۸۲	.	۱۳	.
استخراج سنگ آهک .....	.	.	۶۷	.
استخراج سنگ گچ .....	.	.	.	.
استخراج سیلیس .....	۴۵۰	۴۸۰۰	.	۴۵۰
استخراج پوکه معدنی .....	۱۵۰۰	.	.	۵۱۰۰
استخراج سنگ های قیمتی و نیمه قیمتی .....	.	.	.	.

مأخذ- مرکز آمار ایران. دفتر انرژی، صنعت و زیربنایی.



۷-۶- مشخصات عمومی شرکت های تعاونی معدنی در پایان سال

سرمایه (میلیون ریال)	شاغلان	عضو <sup>(۱)</sup>	تعداد	سال و شهرستان
۴۲۱	۹	۷	۱	۱۳۸۵ .....
۷۰۲	۷۲	۶۳	۸	۱۳۹۰ .....
۶۲۳	۲۳۳	۱۲۴	۱۲	۱۳۹۵ .....
۱۲۶۵	۲۴۸	۱۵۰	۱۵	۱۳۹۷ .....
۱۳۶۲	۲۵۲	۱۵۷	۱۶	۱۳۹۸ .....
۱۳۶۴	۲۵۲	۱۵۷	۱۶	۱۳۹۹ .....
۱۱۹۰	۹۱	۹۷	۱۰	۱۴۰۰ .....
۱۱۹۰	۹۱	۶۴	۱۰	۱۴۰۱ .....
۴	۴۰	۲۵	۳	اردبیل .....
...	...	...	...	اصلاندوز <sup>(۲)</sup> .....
.	.	.	.	انگوت .....
.	.	.	.	بیله سوار .....
۶۷۷	۱۰	۲۷	۳	پارس آباد .....
۴۹۸	۲۳	۱۲	۳	خلخال .....
.	.	.	.	سرعین .....
.	.	.	.	کوثر .....
.	.	.	.	گرمی .....
.	.	.	.	مشکین شهر .....
.	.	.	.	نمین .....
۱۱	۱۸	.	۱	نیر .....

(۱) علت کاهش تعداد اعضا مربوط به تعیین تکلیف و تبدیل وضعیت تعدادی از تعاونی ها می باشد...  
 (۲) به علت عدم امکان تفکیک اطلاعات مربوط به اصلاندوز در شهرستان پارس آباد منظور شده است.  
 مأخذ- اداره کل تعاون، کار و رفاه اجتماعی استان اردبیل.



فصل، هفتم:

نفت و گاز

سالنامه آماری استان اردبیل





## مقدمه

فعالیت خود ادامه داد. به دلیل وجود منابع اولیه فراوان نفت و گاز و ارزش افزوده بالا و همچنین سایر عوامل، تولید مواد پتروشیمی در ایران مورد توجه و عنایت خاصی قرار گرفته است.

در حال حاضر، آمارهای مندرج در این فصل، از معاونت برنامه ریزی و نظارت بر منابع هیدروکربوری وزارت نفت دریافت می شود.

شایان ذکر است، علاوه بر آمارهای مندرج در این فصل، آمارهایی در زمینه نفت و گاز در فصل ۲۲ (آمارهای بین الملل) ارائه شده است که منبع آن سازمان کشورهای صادرکننده نفت (OPEC) می باشد.

## تعاریف و مفاهیم

**نفت خام:** مخلوطی از انواع هیدروکربن ها با دامنه تقطیر بسیار گسترده به رنگ قهوه ای تا سیاه به همراه مواد غیر نفتی مانند گوگرد، آب، نمک، فلزات سنگین و غیره که در اعماق زمین یا دریا به حالت مایع یافت می شود.

**نفت سفید:** مخلوطی از هیدروکربن های نفتی در محدوده تقطیر ۱۵۰ تا ۲۷۵ درجه سانتی گراد که در حالت طبیعی بی رنگ بوده و به طور عمده زنجیره های هیدروکربنی C۱۲ تا C۱۵ را شامل می شود این فراورده در بیش تر موارد به عنوان سوخت در لوازم نفت سوز خانگی به کار می رود.

به دلیل اهمیت فعالیت های نفت، گاز و پتروشیمی در اقتصاد ایران، اطلاعات آماری مربوط به این فعالیت ها در فصل های معدن و صنعت منظور نشده و یک فصل مستقل در این سالنامه به آن اختصاص داده شده است.

با استخراج نفت و گاز از اولین چاه نفت در مسجد سلیمان، در سال ۱۲۸۷ شمسی (۱۹۰۸ میلادی)، فعالیت صنعت نفت در ایران آغاز شد و آمارهای مربوط به آن نیز از زمان مذکور گردآوری شده است. پس از ملی شدن صنعت نفت در اسفند ۱۳۲۹، شرکت ملی نفت ایران آمارهای وسیع تری را منتشر کرده است. در اولین سالنامه آماری کشور، آمارهای مربوط به سال ۱۳۳۴ شمسی (۱۹۵۵ میلادی) درج شده است.

پس از تأسیس شرکت ملی گاز ایران در اسفند ۱۳۴۴ و شرکت ملی گاز مایع ایران در سال ۱۳۶۶، این دو شرکت نیز به ترتیب آمارهایی در زمینه گاز طبیعی (L.N.G) و گاز مایع (L.P.G) گردآوری و ارائه کرده اند.

در سال ۱۳۴۲ با احداث اولین کارخانه کود شیمیایی در کشور، صنایع پتروشیمی تولید یافت و این نقطه آغاز تأسیس سازمانی مستقل برای معرفی صنعتی نو در کشور به شمار می رود. از سال ۱۳۴۳ این سازمان نوپا تحت عنوان "شرکت ملی صنایع پتروشیمی" به

**گاز سبک:** گاز غنی که پس از طی مراحل جداسازی و جدا کردن مایعات و میعانات گازی، طبق استانداردهای شرکت ملی گاز ایران به گاز سبک تبدیل می‌شود.

**گاز مایع:** مخلوطی از پروپان و بوتان که در فشار اتمسفری به حالت گاز بوده اما در دمای محیط و تحت فشار می‌تواند مایع شود.

**تزریق گاز:** عملیاتی است که در میدین نفتی به منظور افزایش ضریب بازیافت و امکان برداشت نفت خام بیش‌تر از یک میدان نفتی در راستای دستیابی به اهداف کلان اقتصادی کشور صورت می‌گیرد.

**مشترک گاز:** شخص حقیقی و حقوقی که طبق ضوابط، نسبت به پرداخت هزینه‌های مربوطه اقدام و شماره اشتراک به وی تخصیص یافته است.

**مصرف کننده گاز:** شخص حقیقی یا حقوقی است که جریان گاز ملک مورد تقاضای وی طبق ضوابط، وصل و آماده بهره‌برداری گردیده است.

**خط انشعاب گاز:** خط یا خطوط لوله گاز که گاز مصرف‌کنندگان را از طریق خطوط انتقال یا شبکه تغذیه و یا شبکه توزیع تا نقطه تحویل گاز تامین می‌نماید.

**سوخت:** سوخت شامل: پروپان، بوتان، پنتان پلاس، پنتان، بنزین پیرولیز، رافینیت C<sub>۴</sub>، رافینیت C<sub>۶</sub> و C.F.O و MTBE

**نفت کوره:** برش‌های سنگین حاصل از پالایش نفت خام که به حالت مایع بوده و از ارزش حرارتی بالایی برخوردار است. نفت کوره با توجه به دامنه تقطیر و گرانی، طبقه‌بندی شده و به طور کلی کاربرد اصلی آن تولید حرارت (در کوره‌ها) و یا تولید توان (در کشتی‌ها) می‌باشد.

**نفت گاز:** از فراورده‌های میان تقطیر پالایشگاه که دامنه تقطیر آن محدوده ۱۵۰ تا ۳۸۵ درجه سانتیگراد را در برگرفته و رنگ طبیعی آن زرد کهربایی است. این فراورده در سیستم‌های حرارتی و مشعل‌ها به عنوان مولد حرارت و در موتورهای احتراق داخلی جهت تولید توان مورد استفاده قرار می‌گیرد.

**بنزین موتور:** مخلوطی از هیدروکربن‌های نفتی سبک مایع به‌طور عمده در محدوده ۵ تا ۱۲ کربن و دامنه تقطیر ۳۸ تا ۲۰۵ درجه سانتیگراد که بر دو نوع است: بنزین سوپر و بنزین معمولی.

**سوخت جت:** به عنوان سوخت موتورهای جت جنگی و مسافری به کار می‌رود که برحسب میزان امتزاج نفت سفید مرغوب با سایر فراورده‌های نفتی سبک (نفتا)، به‌صورت انواع مختلف تولید می‌شود و با اضافه کردن مواد افزودنی به منظور کاهش خوردگی و نقطه انجماد و ... تکمیل می‌شود و در استانداردهای بین‌المللی به نام‌های ۱ JP<sub>۴</sub> و ۲ ATK معروف است.

**گاز غنی:** گاز تحویلی به شرکت ملی گاز ایران (پس از استحصال میعانات گازی) را گویند.

۱) Jet Propellant

۲) Aviation Turbine Kerosene

### گزیده اطلاعات

در سال ۱۴۰۱، ۳۲ شهر از ۳۲ شهر استان گازرسانی شده است. همچنین از تعداد ۱۷۰۸ آبادی مسکونی استان، ۱۵۳۶ آبادی از نعمت گاز برخوردار بوده اند. تعداد انشعابات گاز طبیعی ۲۶۰۳۹۸ انشعاب با ۵۶۰۴۳۰ مشترک بوده است. در سال فوق میزان مصرف گاز طبیعی ۳۲۱۵ میلیون مترمکعب بوده است.



۱-۷- مصرف انواع فرآورده های نفتی<sup>(۱)</sup>

نفت کوره (متر مکعب)	نفت گاز (متر مکعب)	نفت سفید (متر مکعب)	بنزین (متر مکعب)	گاز مایع (تن)	سال و شهرستان
۵۹۹۴۳	۳۴۱۵۵۹	۱۸۴۸۹۴	۳۸۴۸۱۵	۲۱۰۷۰	..... ۱۳۸۵
۲۵۶۷۴	۶۳۷۵۲۹	۱۴۵۷۰۶	۲۶۳۷۰۴	۲۰۵۳۸	..... ۱۳۹۰
۷۶۱۶	۴۲۵۱۰۷	۵۹۹۹۵	۲۹۳۷۳۶	۱۹۵۰۲	..... ۱۳۹۵
...	...	...	...	...	..... ۱۳۹۷
...	...	...	...	...	..... ۱۳۹۸
...	...	...	...	...	..... ۱۳۹۹
...	...	...	...	...	..... ۱۴۰۰
...	...	...	...	...	..... ۱۴۰۱
...	...	...	...	...	..... اردبیل
...	...	...	...	...	..... اصلاندوز
...	...	...	...	...	..... انگوت
...	...	...	...	...	..... بيله سوار
...	...	...	...	...	..... پارس آباد
...	...	...	...	...	..... خلخال
...	...	...	...	...	..... سرعین
...	...	...	...	...	..... کوثر
...	...	...	...	...	..... گرمی
...	...	...	...	...	..... مشکین شهر
...	...	...	...	...	..... نمین
...	...	...	...	...	..... نیر

(۱) تا زمان انتشار سالنامه آماری، اطلاعات مربوط به این جدول توسط وزارت نفت منتشر نشده است.  
 مأخذ- وزارت نفت، معاونت برنامه ریزی..



۷-۲- تعداد مجاری و نازل های عرضه فرآورده های سوختی<sup>(۱)</sup>

نازل			جایگاههای سوختگیری گاز طبیعی (CNG) فشرده	مجاری عرضه نفت سفید	مجاری عرضه سوخت (حمل و نقل زمینی)	سال و شهرستان
گازوئیل	بنزین سوپر	بنزین معمولی				
۹۸	۰	۲۱۸	۰۰۰	۰۰۰	۰۰۰	۱۳۸۵ .....
۱۲۴	۲۰	۳۹۰	۰۰۰	۰۰۰	۵۰	۱۳۹۰ .....
۱۳۶	۸	۲۶۹	۰۰۰	۱۷۴	۶۴	۱۳۹۵ .....
۰۰۰	۰۰۰	۰۰۰	۰۰۰	۱۴۰	۷۳	۱۳۹۷ .....
۰۰۰	۰۰۰	۰۰۰	۰۰۰	۱۱۷	۷۶	۱۳۹۸ .....
۰۰۰	۰۰۰	۰۰۰	۰۰۰	۸۳	۷۷	۱۳۹۹ .....
۲۳۲	۶۷	۶۰۶	۶۹	۶۵	۷۶	۱۴۰۰ .....
۲۳۵	۶۷	۶۱۲	۷۰	۰۰۰	۰۰۰	۱۴۰۱ .....
۱۲۱	۵۹	۳۷۳	۲۷	۰۰۰	۲۲	اردبیل .....
۲	۰۰۰	۴	۲	۰۰۰	۰۰۰	اصلاندوز .....
۰۰۰	۰۰۰	۰۰۰	۱	۰۰۰	۰۰۰	انگوت .....
۱۵	۰	۲۱	۵	۰۰۰	۷	بیله سوار .....
۱۵	۲	۴۴	۷	۰۰۰	۸	پارس آباد .....
۲۶	۶	۵۴	۵	۰۰۰	۱۵	خلخال .....
۰	۰	۱۲	۳	۰۰۰	...	سرعین .....
			۲	۰۰۰	۰۰۰	کوثر .....
۱۵	۰	۱۶	۲	۰۰۰	۱۰	مغان .....
۳۷	۰	۷۲	۹	۰۰۰	۱۶	مشکین شهر .....
۰	۰	۸	۴	۰۰۰	۰۰۰	نمین .....
۴	۰	۸	۳	۰۰۰	۰۰۰	نیر .....

(۱) توضیح اینکه اطلاعات مربوط به این جدول تا همین حد توسط وزارت نفت منتشر شده است.

مأخذ- وزارت نفت، معاونت برنامه ریزی..

۳-۷- شهرهای گازرسانی شده<sup>(۱)</sup>، خانوارهای تحت پوشش شبکه گازرسانی و شهرهای در حال گازرسانی در پایان سال

تعداد شهرهای در حال گازرسانی <sup>(۳)</sup>	شهرهای گازرسانی شده <sup>(۲)</sup>		سال و شهرستان
	خانوار	تعداد	
...	...	۱۸	..... ۱۳۸۵
...	...	۲۳	..... ۱۳۹۰
...	...	۲۶	..... ۱۳۹۵
...	...	۲۹	..... ۱۳۹۷
...	...	۲۹	..... ۱۳۹۸
...	...	۲۹	..... ۱۳۹۹
.	۲۵۷۸۸۷	۲۹	..... ۱۴۰۰
.	۲۵۷۸۸۷	۳۲	..... ۱۴۰۱
.	۱۵۹۹۶۲	۴	..... اردبیل
.	۱۷۶۰	۱	..... اصلاندوز
.	۷۱۷	۱	..... انگوت
.	۶۸۷۴	۲	..... بیله سوار
.	۲۸۰۴۲	۴	..... پارس آباد
.	۱۴۰۶۰	۳	..... خلخال
.	۱۸۶۱	۲	..... سرعین
.	۲۱۸۲	۱	..... کوثر
.	۸۴۳۴	۲	..... گرمی
.	۲۴۴۰۴	۷	..... مشکین شهر
.	۷۶۴۴	۳	..... نمین
.	۱۹۴۷	۲	..... نیر

(۱) تعداد شهر بر اساس تعاریف وزارت نفت می باشد.

(۲) شامل تمامی شهرهایی است که حداقل بخشهایی از آن، مصرف کنندگان گاز می باشند.

(۳) شامل شهرهایی می باشد که عملیات اجرایی گازرسانی در آن شروع شده است.

مأخذ- وزارت نفت، معاونت برنامه ریزی..

۷-۴- روستاهای گازرسانی شده<sup>(۱)</sup>، خانوارهای تحت پوشش شبکه گازرسانی و روستاهای در حال گازرسانی در پایان سال

روستاهای در حال گازرسانی <sup>(۳)</sup>	روستاهای گازرسانی شده <sup>(۲)</sup>		سال و شهرستان
	خانوار	تعداد	
...	...	۱۰۱	۱۳۸۵ .....
...	...	۲۸۱	۱۳۹۰ .....
...	...	۸۷۹	۱۳۹۵ .....
...	...	۱۲۳۶	۱۳۹۷ .....
...	...	۱۳۱۲	۱۳۹۸ .....
...	...	۱۳۷۴	۱۳۹۹ .....
۶۰	۱۱۵۹۸۲	۱۴۵۹	۱۴۰۰ .....
۴۱	۱۱۷۸۳۳	۱۵۳۶	۱۴۰۱ .....
۴	۲۰۹۲۲	۱۴۰	اردبیل .....
۰	۷۰۹۲	۱۲۲	اصلاندوز .....
۱	۵۷۱۴	۱۴۷	انگوت .....
۲۰	۷۹۰۸	۲۱۱	بيله سوار .....
۰	۱۳۱۰۸	۱۱۳	پارس آباد .....
۴	۱۲۲۶۴	۱۰۸	خلخال .....
۰	۳۴۷۷	۲۶	سرعین .....
۱	۴۳۷۳	۹۵	کوثر .....
۱	۷۳۲۷	۱۵۳	گرمی .....
۵	۲۱۰۷۴	۲۳۶	مشکین شهر .....
۰	۱۰۱۸۲	۹۰	نمین .....
۵	۴۳۹۲	۹۵	نیر .....

(۱) تعداد روستاها بر اساس تعاریف وزارت نفت می باشد.

(۲) شامل تمامی روستاهایی است که حداقل بخش هایی از آن، مصرف کنندگان گاز می باشند.

(۳) شامل روستاهایی می باشد که عملیات اجرایی گازرسانی در آن شروع شده است.

مأخذ- وزارت نفت. معاونت برنامه ریزی.

۵-۷- تعداد انشعاب گاز موجود<sup>(۱)</sup> و مصرف کنندگان گاز طبیعی به تفکیک نوع در پایان سال

تعداد انشعاب (فقره)							سال و شهرستان
نیروگاه	پتروشیمی	کشاورزی	صنعتی	تجاری - عمومی	خانگی	جمع	
...	...	...	۲۲۷	۱۸۵۸۷	۸۹۴۴۶	۱۰۸۲۵۰	۱۳۸۵
...	...	...	۸۸۵	۲۶۲۸۷	۱۲۶۴۹۰	۱۵۳۶۶۲	۱۳۹۰
...	...	...	۱۲۹۰	۳۵۸۳۲	۱۷۲۴۲۰	۲۰۹۵۴۲	۱۳۹۵
...	...	...	۱۳۸۱	۳۹۲۴۹	۱۸۸۸۶۲	۲۲۹۴۹۲	۱۳۹۷
...	...	...	۱۴۴۴	۴۰۵۸۰	۱۹۵۲۶۴	۲۳۷۲۸۸	۱۳۹۸
...	...	...	۱۵۰۸	۴۱۶۵۳	۲۰۰۴۲۷	۲۴۳۵۸۸	۱۳۹۹
...	...	...	۱۶۴۴	۴۳۴۴۸	۲۰۹۰۶۷	۲۵۴۱۵۹	۱۴۰۰
۴	۱	۱۱۰۷	۱۷۳۱	۴۴۳۰۸	۲۱۳۲۴۷	۲۶۰۳۹۸	۱۴۰۱
.	.	۳۳۸	۸۹۵	۲۳۲۷۸	۶۰۱۳۹	۸۴۶۵۰	اردبیل
.	.	۳	۱۷	۵۵۳	۷۰۸۳	۷۶۵۶	اصلاندوز
۱	.	۱۵	۲	۸۸۱	۶۰۴۱	۶۹۴۰	انگوت
.	.	۱۶	۲۸	۱۶۳۷	۱۱۲۶۷	۱۲۹۴۸	بيله سوار
.	.	۷۶	۸۳	۳۸۳۵	۲۶۲۱۴	۳۰۲۰۸	پارس آباد
.	.	۵۶	۱۳۳	۲۱۳۹	۲۰۰۰۳	۲۲۳۳۱	خلخال
.	.	۳۷	۱۰۴	۱۱۴۶	۵۰۴۱	۶۳۲۸	سرعین
.	.	۲۳	۱۲	۸۵۸	۱۱۷۹۸	۱۲۶۹۱	کوثر
.	.	۱۲	۲۱	۲۱۷۰	۱۱۱۶۱	۱۳۳۶۴	گرمی
۲	.	۲۶۳	۱۳۴	۵۱۶۸	۳۰۵۹۴	۳۶۱۶۱	مشکین شهر
۱	۱	۲۱۵	۲۳۳	۱۸۷۵	۱۵۲۵۶	۱۷۵۸۱	نمین
.	.	۵۳	۶۹	۷۶۸	۸۶۵۰	۹۵۴۰	نیر

۵-۷- تعداد انشعاب گاز موجود<sup>(۱)</sup> و مصرف کنندگان گاز طبیعی به تفکیک نوع در پایان سال (دنباله)

سال و شهرستان	مصرف کنندگان						
	جمع	خانگی	تجاری - عمومی	صنعتی	کشاورزی	پتروشیمی	نیروگاه
۱۳۸۵	۱۷۵۱۸۱	۱۶۳۷۷۴	۱۱۰۵۹	۳۳۹	...	...	۹
۱۳۹۰	۲۷۹۰۲۲	۲۵۷۴۸۹	۲۰۵۹۲	۸۸۵	...	...	۵۶
۱۳۹۵	۴۲۴۶۱۱	۳۹۰۵۴۲	۳۲۲۵۲	۱۲۹۰	۴۶۳	...	۶۲
۱۳۹۷	۴۶۸۹۷۲	۴۳۰۴۲۳	۳۶۴۴۶	۱۳۸۱	۶۵۴	...	۶۶
۱۳۹۸	۴۸۸۸۰۵	۴۴۸۰۷۳	۳۸۴۴۵	۱۴۴۴	۷۷۳	...	۶۸
۱۳۹۹	۵۰۸۹۸۴	۴۶۶۳۱۱	۴۰۲۰۶	۱۵۰۸	۸۸۸	...	۶۸
۱۴۰۰	۵۳۹۸۷۱	۴۹۴۷۷۹	۴۲۳۶۵	۱۶۴۴	۱۰۱۱	۰	۶۹
۱۴۰۱	۵۷۲۲۰۷	۵۱۳۰۶۵	۵۵۷۸۶	۱۹۷۱	۱۲۳۲	۰	۱۴۷
اردبیل	۲۶۹۷۹۰	۲۴۱۱۴۷	۲۷۲۱۷	۹۹۹	۳۷۴	۰	۵۱
اصلاندوز	۹۰۸۲	۸۲۱۵	۸۵۱	۷	۵	۰	۴
انگوت	۷۹۸۶	۷۰۲۸	۹۳۵	۳	۱۷	۰	۲
بیله سوار	۱۹۶۱۴	۱۷۶۰۶	۱۹۶۰	۲۱	۱۸	۰	۹
پارس آباد	۶۲۱۲۷	۵۶۴۰۱	۵۵۲۱	۹۶	۹۲	۰	۱۷
خلخال	۳۶۹۶۷	۳۳۴۱۴	۳۴۰۶	۸۲	۵۲	۰	۱۳
سرعین	۱۹۳۲۱	۱۷۴۳۶	۱۴۸۰	۳۵۱	۴۸	۰	۶
کوثر	۱۰۱۳۲	۹۰۶۹	۱۰۱۹	۱۸	۲۲	۰	۴
گرمی	۲۰۴۱۸	۱۷۸۹۶	۲۴۸۴	۲۲	۱۲	۰	۴
مشکین شهر	۷۴۴۹۱	۶۶۹۲۹	۷۰۱۱	۲۱۲	۳۱۷	۰	۲۰
نمین	۲۸۱۱۵	۲۵۰۵۰	۲۷۲۴	۱۱۱	۲۱۹	۰	۱۰
نییر	۱۴۱۶۴	۱۲۸۷۴	۱۱۷۸	۴۹	۵۶	۰	۷

(۱) انشعاب هایی که هنوز به مرحله بهره برداری نرسیده است را نیز شامل می شود.

مأخذ- وزارت نفت، معاونت برنامه ریزی.

- شرکت گاز استان اردبیل.

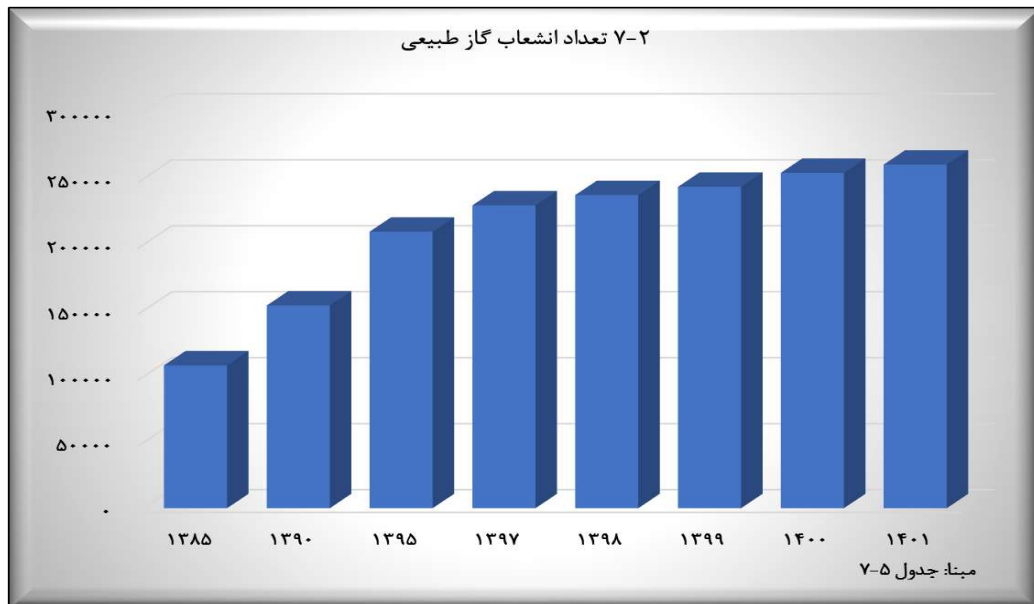
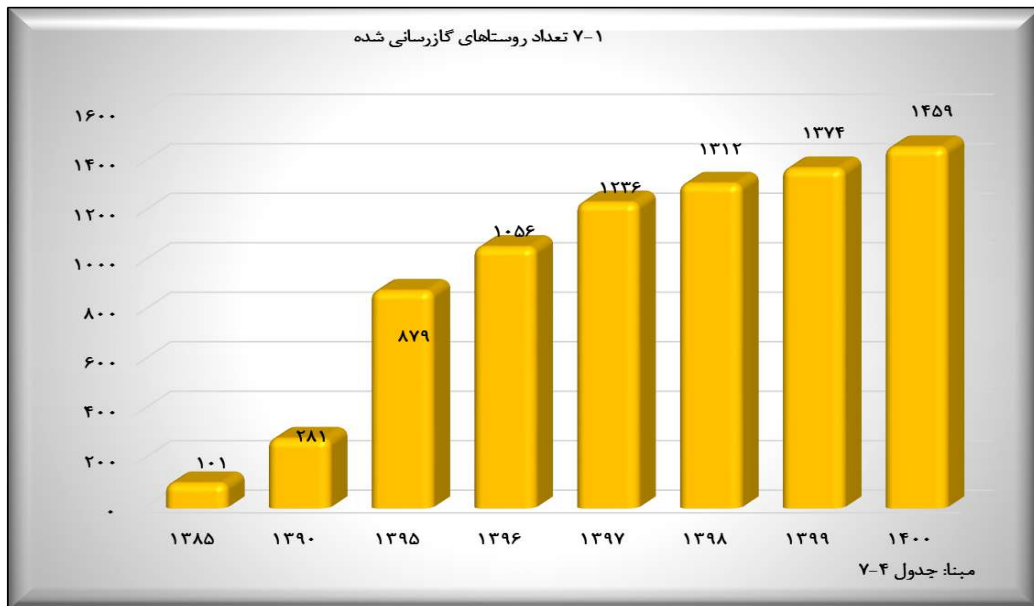
۶-۷- میزان مصرف گاز طبیعی به تفکیک نوع در پایان سال (میلیون متر مکعب)

سال و شهرستان	جمع	خانگی	تجاری - عمومی	صنعتی	کشاورزی	پتروشیمی	نیروگاه	حمل و نقل
۱۳۸۵	۸۶۴	...	...	...	...	...	...	...
۱۳۹۰	۱۶۶۳	...	...	...	...	...	...	...
۱۳۹۵	۲۲۴۴	۹۱۸	۱۴۶	۱۹۴	۳۸	.	۷۴۲	۲۰۶
۱۳۹۷	۲۴۶۲	۹۶۹	۱۵۴	۲۰۴	۵۲	.	۸۷۷	۲۰۶
۱۳۹۸	۲۵۳۸	۱۰۷۲	۱۶۲	۲۴۲	۶۹	.	۷۸۹	۲۰۴
۱۳۹۹	۲۸۷۶	۱۲۳۴	۱۶۳	۲۳۹	۷۶	.	۹۴۱	۲۲۳
۱۴۰۰	۳۰۶۶	۱۲۲۴	۱۸۱	۲۴۵	۹۴	.	۱۰۹۱	۲۳۱
۱۴۰۱	۳۲۲۲	۱۲۷۱	۱۸۵	۲۴۹	۹۵	.	۱۱۸۸	۲۳۴
اردبیل	۹۴۴	۶۱۴	۹۵	۹۰	۳۰	.	.	۱۱۵
اصلاندوز	۳۳	۲۳	۳	.	.	.	.	۷
انگوت	۲۰	۱۵	۲	.	.	.	۱	۲
بيله سوار	۶۵	۴۶	۶	.	.	.	.	۱۳
پارس آباد	۲۱۶	۱۳۰	۱۷	۱۸	۱۸	.	.	۳۳
خلخال	۱۲۲	۹۵	۱۳	۳	۳	.	.	۸
سرعین	۵۸	۳۳	۷	۱۰	۴	.	.	۴
کوثر	۲۹	۲۲	۳	۱	۱	.	.	۲
گرمی	۶۵	۴۹	۷	۱	۱	.	.	۷
مشکین شهر	۱۴۲۴	۱۵۷	۲۱	۱۰	۱۵	.	۱۱۸۷	۳۴
نمین	۲۱۳	۶۴	۷	۱۱۵	۲۱	.	.	۶
نیر	۳۳	۲۳	۴	۱	۲	.	.	۳

۱) انشعابهایی که هنوز به مرحله بهره برداری نرسیده است را نیز شامل میشود.

مأخذ- وزارت نفت، معاونت برنامه ریزی.

- شرکت گاز استان اردبیل.





# فصل هشتم: صنعت

سالنامه آماری استان اردبیل







## مقدمه

اولین سرشماری صنعتی کشور، در مرداد ماه ۱۳۴۲ به وسیله اداره کل آمار عمومی وقت انجام گرفت. از سال ۱۳۴۳ تا سال ۱۳۵۱، وزارت اقتصاد وقت به تهیه آمار از کارگاه های صنعتی کشور مبادرت نمود و از سال ۱۳۵۲ به بعد، این وظیفه به وزارت صنایع و معادن وقت محول شد. مرکز آمار ایران در سال ۱۳۵۱، برای اولین بار از کارگاه های صنعتی بزرگ (۱۰ نفر کارکن و بیشتر) سرشماری به عمل آورده و از آن سال تا سال ۱۳۶۶، این سرشماری را همه ساله بجز سال های ۱۳۵۶ و ۱۳۵۷ به انجام رسانید.

بر اثر تغییرات حاصل در بافت صنعتی کشور و ضرورت برر سی آماری کل کارگاه های صنعتی، مرکز آمار ایران در سال ۱۳۶۷، طرح جامع آمارگیری صنعتی را تهیه و به مرحله اجرا درآورد. اجرای این طرح با انجام تغییراتی تا سال ۱۳۷۰ نیز ادامه یافت. با توجه به این امر که قسمت اعظم تولید بخش صنعت، مربوط به کارگاه های بزرگ صنعتی (۱۰ نفر کارکن و بیشتر) است، مرکز آمار ایران مجدداً اجرای طرح آمارگیری از کارگاه های بزرگ صنعتی را در سال ۱۳۷۱ آغاز کرد که در سال های ۱۳۷۲ و ۱۳۷۳ نیز ادامه یافت. همچنین در سال ۱۳۷۳، این مرکز طرح سرشماری عمومی صنعت و معدن را به مرحله اجرا درآورد.

با استفاده از چارچوب به دست آمده از مرحله اول سرشماری عمومی صنعت و معدن، مرحله دوم سرشماری مذکور با هدف تهیه اطلاعات تفصیلی مربوط به بخش های صنعت و معدن، در سال ۱۳۷۴ به اجرا درآمد. در این مرحله، آمار

سال ۱۳۷۳ کارگاه های صنعتی کمتر از ۶ نفر کارکن با روش نمونه گیری و کارگاه های صنعتی دارای ۶ نفر کارکن و بیش تر با روش سرشماری مورد آمارگیری قرار گرفت.

در سال ۱۳۷۶ با استفاده از چارچوب فوق و کارگاه های شنا سایی شده بعد از سال ۱۳۷۳، همزمان برای گردآوری آمار سال های ۱۳۷۴ و ۱۳۷۵ کارگاه های صنعتی کشور اقدام شد.

در این مرحله فقط آمار کارگاه های دارای ۱۰ نفر کارکن، فقط برای سال ۱۳۷۵ به روش نمونه گیری جمع آوری شد. از سال ۱۳۷۷، سرشماری از کارگاه های صنعتی دارای ۱۰ نفر کارکن و بیش تر هر سال انجام می شود و اطلاعات تفصیلی سال قبل کارگاه های مذکور، برح سب فعالیت های مختلف صنعتی جمع آوری و منتشر می گردد. در سال ۱۳۸۱، طرح سرشماری عمومی کارگاهی با هدف جمع آوری اطلاعات چارچوبی فعالیت های اقتصادی کشور اعم از کارگاه ها و خانوارها، انجام شد.

در سال ۱۳۸۲، با استفاده از چارچوب به دست آمده از سرشماری عمومی سال ۱۳۸۱ و انتخاب حدود ۵۰ هزار نمونه، کارگاه های صنعتی دارای کمتر از ۱۰ نفر کارکن، به صورت نمونه گیری و کارگاه های دارای ۱۰ نفر کارکن و بیش تر نیز با استفاده از همان چارچوب، با روش سرشماری مورد آمارگیری قرار گرفت.

در سال های بعد نیز با استفاده از چارچوب به دست آمده از سرشماری عمومی کارگاهی ۱۳۸۱، کارگاه های دارای ۱۰ نفر کارکن و بیش تر با روش سرشماری مورد آمارگیری قرار گرفت که نتایج آخرین سال در این فصل منظور شده است.

### تعاریف و مفاهیم

**جواز تاسیس (صنعتی):** مجوز فعالیت اقتصادی که به منظور سرمایه‌گذاری در انجام فعالیت صنعتی بنا به درخواست متقاضی حقیقی یا حقوقی پس از احراز شرایط لازم توسط وزارت صنعت، معدن و تجارت به منظور ایجاد واحد جدید، انتقال مکان واحد موجود یا توسعه واحد موجود شامل افزایش ظرفیت تولید محصولات فعلی، تولید محصولات جدید، تکمیل خط تولید یا بازسازی و نوسازی ماشین آلات، تجهیزات و تاسیسات آن‌ها صادر می‌شود.

**پروانه بهره‌برداری صنعتی:** مجوز فعالیت اقتصادی است که پس از نصب ماشین آلات و تجهیزات خط تولید، تجهیزات جانبی، تامین نیروی انسانی و انجام تولید آزمایشی، بنا به درخواست متقاضی حقیقی یا حقوقی از سوی وزارت صنعت، معدن و تجارت به منظور انجام فعالیت صنعتی برای تولید انبوه در یک کارگاه صنعتی صادر می‌شود.

**کارگاه صنعتی:** کارگاهی است که با دارا بودن مجموعه‌ای از نیروی انسانی، ماشین‌آلات، تجهیزات، ساختمان‌ها و تاسیسات به منظور انجام فعالیت صنعتی ایجاد شده است.

**کارگاه صنعتی فعال:** کارگاهی فعال محسوب می‌شود که حداقل یک خط از خطوط تولیدی آن حداقل به مدت ۳۰ روز کاری در زمان مرجع در حال کار بوده و محصول تولید کرده است.

**کارگاه صنعتی غیرفعال:** کارگاه‌های زیر کارگاه صنعتی غیر فعال محسوب می‌شوند:

۱- کارگاه به علت تعمیرات یا به هر دلیل دیگری در زمان آماری به صورت موقت تعطیل بوده و در سال مورد نظر هیچ گونه فعالیت تولیدی نداشته است اما دوباره به فعالیت صنعتی خود ادامه می‌دهد.

با توجه به اهمیت فعالیت های صنعتی خانوار، لزوم جمع آوری اطلاعات مربوط به این فعالیت ها مورد تأکید قرار گرفت و طرح آمارگیری از خانوارهای دارای فعالیت صنعتی، در قالب طرح سرشماری عمومی صنعت و معدن، در سال ۱۳۷۴ و ۱۳۷۶ با روش نمونه گیری به مرحله اجرا درآمد.

گردآوری آمار مشخصات اجازه نامه های جدید صنعتی، فعالیت آماری دیگری است که از شروع فعالیت های آماری وزارت صنایع و معادن تاکنون به طور مستمر انجام می شود.

اطلاعات آماری ارائه شده در این فصل شامل مشخصات اجازه نامه های صنعتی صادر شده توسط وزارت صنایع و معادن، منتخبی از مشخصات و عملکرد اقتصادی کارگاه های صنعتی و خانوارهای دارای فعالیت صنعتی، مربوط به نتایج حاصل از طرح های آماری مرکز آمار ایران و مشخصات عمومی شرکت های تعاونی صنعتی تحت پوشش وزارت صنعت، معدن و تجارت است.

شایان ذکر است آمار ارائه شده در جدول ۱-۷ لغایت ۵-۷ مربوط به کارگاه هایی است که تحت نظارت وزارت صنعت، معدن و تجارت قرار دارد، بنابراین آمار پالایشگاه ها که زیر نظر این وزارتخانه قرار ندارد، درج نشده است.

ذکر این نکته ضرورت دارد که برای طبقه بندی فعالیت های بخش صنعت، از ویرایش سوم طبقه بندی فعالیت های اقتصادی (ISIC) با اعمال تغییراتی در آن استفاده شده است.

تولید و تجهیزات نیرو، ابزار و وسایل کار بادوام، لوازم و تجهیزات اداری، وسایل نقلیه و ساختمان، نمونه‌هایی از اموال سرمایه‌ای کارگاه به شمار می‌آیند.

**مواد مصرفی خارجی:** مصرف موادی است که از خارج وارد شده و در داخل کشور هیچگونه عملیات تولیدی روی آن انجام نگرفته باشد. مثلاً پارچه مصرف شده در یک کارگاه دوزندگی لباس در صورتی خارجی به حساب می‌آید که عیناً از خارج وارد شده باشد.

**ارزش داده کارگاه صنعتی:** ارزش داده در کارگاه صنعتی، مجموع ارزش مواد خام و اولیه، کالاهای واسطه‌ای مصرفی، آب خریداری شده، انرژی مصرف شده، پرداختی بابت ارائه خدمات صنعتی و ارزش خرید کالاهایی است که بدون تغییر شکل به فروش رفته است.

**ارزش ستانده کارگاه صنعتی:** ارزش ستانده در کارگاه صنعتی، مجموع ارزش کالاهای تولید شده، دریافتی بابت ارائه خدمات صنعتی، ارزش فروش کالاهایی که بدون تغییر شکل به فروش رسیده‌اند، تفاوت ارزش موجودی انبار کالاهای در جریان ساخت در ابتدا و انتهای سال، ارزش اموال سرمایه‌ای ساخته شده توسط کارگاه و ارزش آب و برق فروخته شده یا رایگان تحویل شده است.

**ارزش افزوده فعالیت صنعتی:** ارزش اضافی ایجاد شده در جریان تولید است.

**دریافتی و پرداختی بابت خدمات غیر صنعتی:** دریافتی و پرداختی بابت خدمات غیر صنعتی عبارت است از دریافتی‌ها و پرداختی‌های کارگاه بابت خدماتی از قبیل اجاره ساختمان، اجاره ماشین‌آلات، ارتباطات، مخابرات، حمل و نقل، خدمات حسابرسی و حقوقی و آموزشی، حق‌العمل کاری و ...

۲- کارگاه در زمان آماری تعطیل دائم شده است و هیچ گونه فعالیت تولیدی در آینده نخواهد داشت.

**شاغلان (کارکنان):** تمامی شاغلانی که در داخل یا خارج کارگاه به صورت تمام وقت یا پاره وقت، خواه با مزد و حقوق یا بدون مزد و حقوق (مالکان و شرکای فعال و کارکنان فامیلی بدون مزد)، برای کارگاه کار می‌کنند.

**شاغلان فعالیت‌های صنعتی خانوار:** افرادی که در محل سکونت خود به منظور کسب درآمد به فعالیت صنعتی اشتغال دارند یا برای مصرف خود یا خانوار خود کالاهای بادوام مانند قالی، گلیم، پوشاک و... تولید می‌کنند.

در ارائه آمار شاغلان، توضیح این نکته ضروری است که در محاسبه از روش «متوسط تعداد شاغلان در سال» استفاده شده است.

**جبران خدمات مزد و حقوق بگیران:** شامل مزد و حقوق و سایر پرداختی‌های نقدی و غیرنقدی به مزد و حقوق بگیران است.

**مزد و حقوق:** پرداختی‌های ناخالص نقدی و غیر نقدی کارگاه به مزد و حقوق بگیران است.

**سرمایه‌گذاری (ارزش تغییرات اموال سرمایه‌ای در کارگاه):** ارزش تغییرات ایجاد شده در اموال سرمایه‌ای کارگاه (مجموع ارزش

خرید یا تحصیل و هزینه تعمیرات اساسی اموال سرمایه‌ای منهای ارزش فروش یا انتقال اموال سرمایه‌ای)، طی دوره زمانی معین است.

**اموال سرمایه‌ای کارگاه:** ماشین‌آلات، وسایل، ابزار و تجهیزات که برای انجام فعالیت‌های تولیدی یا ارائه خدمت به کار گرفته می‌شوند و عمر مفید اقتصادی آن‌ها معمولاً از یک سال بیش‌تر است. ماشین‌آلات

### گزیده اطلاعات

در سال ۱۴۰۱، تعداد جواز تا سیس صادر شده توسط اداره کل صنعت، معدن و تجارت معادل ۵۳۸ فقره بوده است. همچنین در این سال تعداد ۱۷۲ فقره پروانه بهره برداری به ارزش سرمایه گذاری بیش از ۶۹۹۶۹ میلیارد ریال توسط این اداره کل برای ایجاد کارگاههای صنعتی صادر شده است.

در سال ۱۳۹۹، براساس نتایج این طرح، میزان سرمایه گذاری کارگاه های صنعتی دارای ده نفر کارکن و بیش تر، بیش از ۶۲۰ میلیارد ریال بوده است.

در سال ۱۴۰۱، به گزارش اداره کل تعاون، کار و رفاه اجتماعی، تعداد ۱۶۰ شرکت تعاونی صنعتی با سرمایه بیش از ۴۴۵ میلیارد ریال فعال بوده است. همچنین در این سال ۵۳ شرکت تعاونی فرش دستباف فعال بوده اند.

سایر پرداختی‌ها (پول، کالا و ...): این پرداختی‌ها شامل پاداش، اضافه کار، هزینه خوراک و پوشاک، هزینه ایاب و ذهاب، حق اولاد، حق عائله مندی، حق مأموریت، بدی آب و هوا، سهم کارفرما از بیمه‌های اجتماعی، خواربار، بلیط اتوبوس و ... است.

**شرکت‌های تعاونی صنعتی:** تعاونی‌هایی هستند که با بهره‌گیری از سرمایه و نیروی کار و تخصص اعضا، بر اساس موضوع فعالیت مندرج در اساسنامه اجرایی، در رشته‌های مختلف صنعت فعالیت می‌کنند.

**شرکت‌های تعاونی فرش دستباف:** تعاونی‌هایی هستند که در زمینه تامین و توزیع مواد اولیه و تولید انواع فرش‌های دستباف و تولیدات وابسته فعالیت دارند.

۸-۱- تعداد جواز تاسیس صادر شده<sup>(۱)</sup> توسط اداره کل صنعت، معدن و تجارت برای ایجاد کارگاه های صنعتی برحسب نوع فعالیت<sup>(۲)</sup> (فقره)

فعالیت	۱۳۸۵	۱۳۹۰	۱۳۹۵	۱۳۹۷	۱۳۹۸	۱۳۹۹	۱۴۰۰	۱۴۰۱
جمع.....	۵۳۶	۱۳۰	۲۴۷	۴۳۳	۴۴۶	۵۸۷	۱۰۱	۵۳۸
استخراج زغال سنگ و لنینیت.....	۰	۰	۰	۰	۰	۰	۰	۰
استخراج کانه های فلزی.....	۰	۰	۰	۰	۰	۰	۰	۰
استخراج سایر معادن.....	۰	۰	۰	۰	۰	۰	۰	۸
صنایع مواد غذایی و آشامیدنی.....	۲۴	۱۹	۲۹	۵۰	۵۱	۵۳	۱۱۹	۷۴
تولید محصولات از توتون و تنباکو- سیگار..	۰	۱	۰	۱	۰	۰	۰	۰
تولید منسوجات.....	۴۵	۵	۹	۱۵	۱۹	۷	۳۲	۱۳
تولید پوشاک و عمل آوردن و رنگ کردن پوست خردار.....	۷	۳	۱۵	۲۹	۸	۱۷	۲۵	۲۸
دباغی و عمل آوردن چرم ، ساخت کیف، چمدان، زین و یراق و تولید کفش.....	۲۶	۰	۳	۱	۳	۳	۸	۶
تولید چوب و محصولات چوبی و چوب پنبه (غیر از مبلمان) و ساخت کالا از نی و مواد حصیری.....	۱۷	۱۰	۸	۱۴	۳۰	۳۵	۲۶	۲۰
تولید کاغذ و محصولات کاغذی.....	۵۱	۴	۳	۹	۲۲	۱۴	۲۶	۱۵
انتشار ، چاپ و تکثیر رسانه های ضبط شده.....	۶	۰	۳	۲	۰	۰	۲	۱
صنایع تولید زغال کک، پالایشگاه های نفت و سوخت های هسته ای.....	۴	۱	۱	۲	۳	۳	۳	۱
صنایع تولید مواد و محصولات شیمیایی	۶۹	۱۰	۸	۳۵	۴۷	۴۸	۹۱	۶۳
تولید محصولات لاستیکی و پلاستیکی..	۱۵	۱۱	۱۸	۴۹	۶۷	۷۴	۸۰	۶۳
تولید سایر محصولات کانی غیر فلزی....	۱۹	۲۰	۲۴	۶۳	۵۳	۱۰۰	۱۰۵	۵۲
تولید فلزات اساسی.....	۳۴	۲	۴	۱۲	۵	۱۱	۱۴	۱۱
تولید محصولات فلزی فابریکی بجز ماشین آلات و تجهیزات.....	۱۱	۱۱	۲۹	۳۴	۳۵	۵۵	۵۲	۳۳



۸-۱- تعداد جواز تاسیس صادر شده<sup>(۱)</sup> توسط اداره کل صنعت، معدن و تجارت برای ایجاد کارگاه های صنعتی برحسب نوع فعالیت (دنباله)

۱۴۰۱	۱۴۰۰	۱۳۹۹	۱۳۹۸	۱۳۹۷	۱۳۹۵	۱۳۹۰	۱۳۸۵	فعالیت
۳۵	۴۴	۴۳	۲۴	۲۶	۲۱	۲۰	۶۴	تولید ماشین آلات و تجهیزات طبقه بندی نشده در جای دیگر.....
۴	۵	۰	۳	۰	۱	۰	۶	تولید ماشین آلات اداری و حسابگر محاسباتی.....
۱۷	۲۴	۲۰	۹	۱۱	۸	۴	۲۴	تولید ماشین آلات مولد و انتقال برق و دستگاههای برقی طبقه بندی نشده در جای دیگر.....
۶	۶	۴	۰	۲	۱	۲	۵	تولید رادیو و تلویزیون و دستگاه ها و وسایل ارتباطی.....
۷	۱۷	۱۵	۱۰	۱۱	۴	۱	۸	تولید ابزار پزشکی و ابزار اپتیکی و ابزار دقیق و ساعت های مچی و انواع دیگر ساعت .....
۷	۱۳	۱۳	۶	۹	۱۴	۲	۲۵	تولید وسایل نقلیه موتوری، تریلر و نیم تریلر
۰	۱	۱	۰	۰	۰	۰	۸	تولید سایر وسایل حمل و نقل.....
۴۶	۵۸	۳۶	۲۱	۳۰	۱۲	۴	۲۹	تولید مبلمان و مصنوعات طبقه بندی نشده در جای دیگر.....
۷	۹	۶	۸	۶	۷	۰	۳۱	بازیافت.....
۰	۰	۰	۰	۲	۴	۰	۰	تولید انرژی.....
۰	۰	۰	۰	۰	۰	۰	۰	فعالیت های پشتیبانی و کمکی حمل و نقل و آژانس های مسافرتی.....
۰	۱۳	۱۰	۹	۰	۰	۰	۰	کامپیوتر و فعالیت های مربوط .....
۰	۰	۰	۰	۰	۰	۰	۰	تحقیق و توسعه .....
۲۱	۳۵	۱۹	۱۳	۲۰	۲۱	۰	۸	سایر فعالیت های خدمات مهندسی.....
۰	۰	۰	۰	۰	۰	۰	۰	فاضلاب و دفع زباله بهداشت محیط و سایر فعالیت های مشابه.....
۰	۰	۰	۰	۰	۰	۰	۰	جمع آوری تصفیه و توزیع آب.....

(۱) شامل واحدهای جدید صنعتی و توسعه واحدهای موجود است.

مأخذ- اداره کل صنعت، معدن و تجارت استان اردبیل .

۸-۲- تعداد پروانه بهره برداری صادر شده <sup>(۱)</sup> توسط اداره کل صنعت، معدن و تجارت برای ایجاد کارگاه های صنعتی برحسب نوع فعالیت (فقره)

۱۴۰۱	۱۴۰۰	۱۳۹۹	۱۳۹۸	۱۳۹۷	۱۳۹۵	۱۳۹۰	۱۳۸۵	فعالیت
۱۷۲	۱۷۲	۲۴۰	۱۵۷	۱۳۶	۱۱۹	۱۵۶	۱۶۸	جمع .....
۰	۰	۰	۰	۰	۰	۰	۰	استخراج زغال سنگ و لینیت .....
۱	۰	۰	۰	۰	۰	۰	۰	استخراج کانه های فلزی .....
۱۲	۲۱	۱۷	۱۶	۱۶	۲۳	۱۳	۸	استخراج سایر معادن .....
۲۱	۱۹	۲۵	۱۳	۱۳	۱۲	۲۴	۳۲	صنایع مواد غذایی و آشامیدنی .....
۰	۱	۰	۰	۰	۰	۰	۰	تولید محصولات از توتون و تنباکو - سیگار .....
۴	۳	۴	۳	۳	۲	۱	۴	تولید منسوجات .....
								تولید پوشاک و عمل آوردن و رنگ کردن
۶	۸	۱۶	۷	۱۲	۳	۶	۲	پوست خردار .....
								دباغی و عمل آوردن چرم ، ساخت کیف،
۱	۱	۱	۳	۵	۱	۰	۱	چمدان، زین و براق و تولید کفش .....
								تولید چوب و محصولات چوبی و چوب پنبه (غیراز
۱	۴	۹	۱۰	۱۰	۶	۲	۱۱	میلمان) و ساخت کالا از نی و مواد حصیری .....
۰	۳	۳	۷	۱	۲	۱۲	۵	تولید کاغذ و محصولات کاغذی .....
۰	۱	۰	۲	۰	۰	۰	۲	انتشار ، چاپ و تکثیر رسانه های ضبط شده ...
								صنایع تولید زغال کک، پالایشگاه های نفت و
۱	۰	۲	۰	۰	۱	۰	۰	سوخت های هسته ای .....
۱۷	۱۵	۱۶	۱۲	۶	۸	۵	۱۶	صنایع تولید مواد و محصولات شیمیایی .....
۲۰	۱۶	۲۲	۱۶	۱۱	۶	۱۴	۲۵	تولید محصولات لاستیکی و پلاستیکی .....
۲۴	۲۰	۲۵	۲۳	۱۰	۱۲	۴۰	۳۴	تولید سایر محصولات کانی غیر فلزی .....
۲	۴	۴	۲	۵	۲	۴	۱	تولید فلزات اساسی .....
								تولید محصولات فلزی فابریکی بجز ماشین
۲۰	۱۲	۲۶	۷	۱۳	۷	۱۹	۱۴	آلات و تجهیزات .....



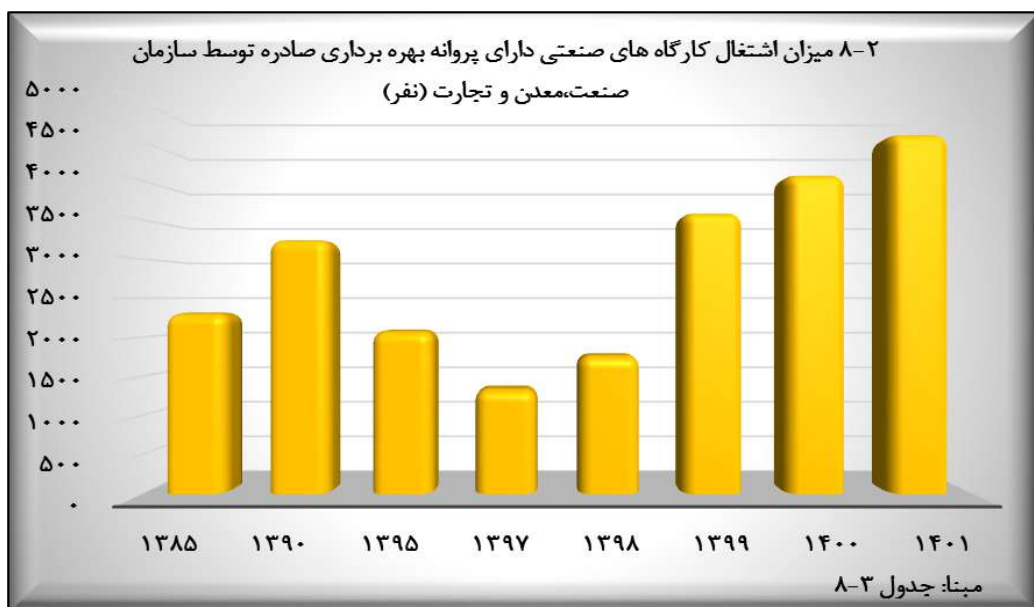
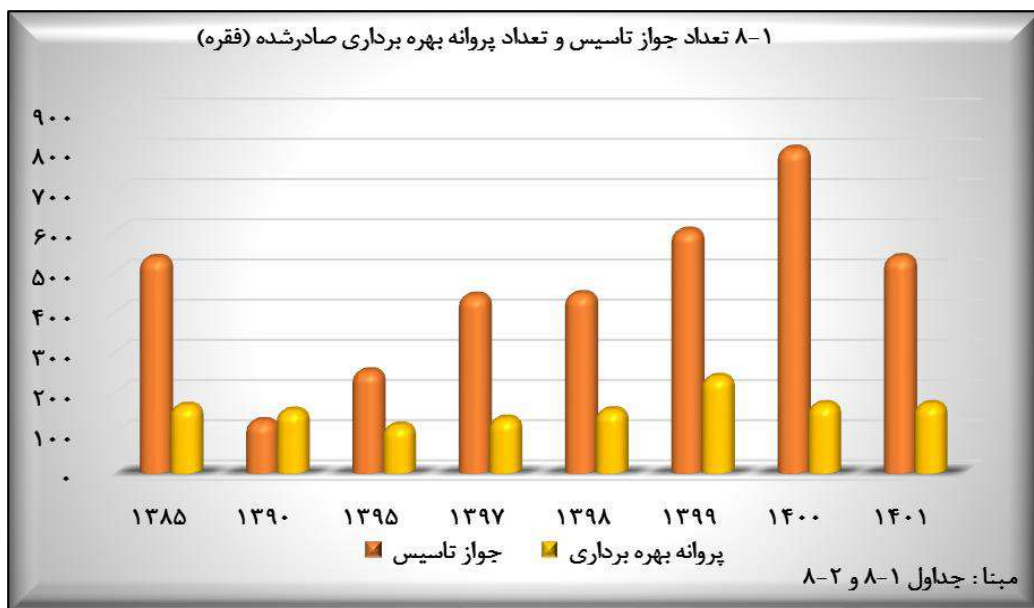


۸-۲- تعداد پروانه بهره برداری صادر شده<sup>(۱)</sup> توسط اداره کل صنعت، معدن و تجارت برای ایجاد کارگاه های صنعتی برحسب نوع فعالیت (دنباله)

فعالیت	۱۳۸۵	۱۳۹۰	۱۳۹۵	۱۳۹۷	۱۳۹۸	۱۳۹۹	۱۴۰۰	۱۴۰۱
تولید ماشین آلات و تجهیزات طبقه بندی نشده در جای دیگر.....	۳	۶	۵	۱۰	۹	۱۵	۱۱	۱۴
تولید ماشین آلات اداری و حسابگر محاسباتی.....	۰	۰	۲	۱	۳	۲	۱	۳
تولید ماشین آلات مولد و انتقال برق و دستگاه های برقی طبقه بندی نشده در جای دیگر.....	۳	۱	۳	۵	۷	۵	۱۲	۴
تولید رادیو و تلویزیون و دستگاه ها و وسایل ارتباطی.....	۲	۰	۲	۱	۱	۰	۱	۲
تولید ابزار پزشکی و ابزار اپتیکی و ساعت های مچی و انواع دیگر ساعت.....	۰	۰	۰	۰	۳	۳۰	۴	۱
تولید وسایل نقلیه موتوری، تریلر و نیم تریلر	۳	۱	۳	۳	۵	۵	۳	۲
تولید سایر وسایل حمل و نقل.....	۰	۰	۰	۰	۰	۰	۱	۱
تولید مبلمان و مصنوعات طبقه بندی نشده در جای دیگر.....	۲	۴	۱۳	۷	۴	۴	۶	۱
بازیافت.....	۰	۴	۰	۰	۱	۴	۲	۲
تولید انرژی.....	۰	۰	۰	۰	۰	۰	۰	۰
فعالتهای پشتیبانی و کمکی حمل و نقل و آژانس های مسافرتی.....	۰	۰	۰	۰	۱	۰	۰	۰
کامپیوتر و فعالتهای مربوط.....	۰	۰	۰	۰	۰	۰	۰	۷
تحقیق و توسعه.....	۰	۰	۰	۰	۰	۰	۰	۰
سایر فعالتهای خدمات مهندسی.....	۰	۰	۶	۴	۲	۵	۳	۵
فاضلاب و دفع زباله بهداشت محیط و سایر	۰	۰	۰	۰	۰	۰	۰	۰
فعالیت های مشابه.....	۰	۰	۰	۰	۰	۰	۰	۰
جمع آوری تصفیه و توزیع آب.....	۰	۰	۰	۰	۰	۰	۰	۰

(۱) شامل پروانه های بهره برداری صادره جهت واحدهای جدید راه اندازی شده، توسعه واحدهای موجود و واحدهای فاقد جواز تأسیس می باشد.

مأخذ- اداره کل صنعت، معدن و تجارت استان اردبیل.



۸-۳- تعداد شاغلان کارگاه های صنعتی دارای پروانه بهره برداری<sup>(۱)</sup> صادر شده توسط اداره کل صنعت، معدن و تجارت برحسب نوع فعالیت

۱۴۰۱	۱۴۰۰	۱۳۹۹	۱۳۹۸	۱۳۹۷	۱۳۹۵	۱۳۹۰	۱۳۸۵	فعالیت
۴۶۱۹	۴۰۹۷	۳۶۰۴	۱۷۶۴	۱۳۳۱	۲۰۱۰	۳۲۵۷	۲۳۰۷	جمع .....
.	.	.	.	.	.	.	.	استخراج زغال سنگ و لنینیت .....
۳۱۹	.	.	.	.	.	.	.	استخراج کانه های فلزی .....
۶۴	۸۵	۷۴	۶۶	۶۱	۸۲	۶۰	۴۰	استخراج سایر معادن .....
۲۵۴	۲۶۸	۲۸۶	۳۴۶	۱۶۷	۹۸	۵۹۸	۶۱۰	صنایع مواد غذایی و آشامیدنی .....
.	۵	.	.	.	.	.	.	تولید محصولات از توتون و تنباکو - سیگار .....
۳۶	۱۳	۳۹۸	۱۳	۱۲	۵۹۹	۱۵	۴۱۷	تولید منسوجات .....
								تولید پوشاک و عمل آوردن و رنگ کردن
۳۵۲	۹۹	۲۶۸	۹۸	۱۲۷	۳۱	۴۵۴	۳۸	پوست خردار .....
								دباغی و عمل آوردن چرم ، ساخت کیف،
۴	۳	۵	۴۰	۴۴	۱۰	.	۱۱	چمدان، زین و براق و تولید کفش .....
۱۰	۱۲۱	۱۵۸	۸۸	۱۴۳	۶۴۲	۱۷	۱۰۲	تولید چوب و محصولات چوبی و چوب پنبه (غیر از مبلمان) و ساخت کالا از نی و مواد حصیری .....
.	۴۲	۱۱۵	۷۰	۴	۵	۲۷۴	۴۵	تولید کاغذ و محصولات کاغذی .....
.	۴۰	.	۴۴	.	.	.	۵	انتشار ، چاپ و تکثیر رسانه های ضبط شده .....
								صنایع تولید زغال کک، پالایشگاه های نفت
۳۳	.	۲۲	.	.	۹	.	.	و سوخت های هسته ای .....
۴۸۰	۲۱۱	۱۳۴	۱۴۹	۵۳	۵۷	۱۲۳	۱۹۲	صنایع تولید مواد و محصولات شیمیایی .....
۸۳۱	۴۲۱	۱۲۵	۸۸	۶۲	۴۴	۱۴۴	۲۱۵	تولید محصولات لاستیکی و پلاستیکی .....
۲۷۳	۴۰۹	۲۵۲	۱۵۹	۱۳۳	۱۶۶	۵۹۹	۳۶۵	تولید سایر محصولات کانی غیر فلزی .....
۱۴۹	۴۰۷	۴۵	۸۱	۵۰	۵	۲۰۴	۹	تولید فلزات اساسی .....
								تولید محصولات فلزی فابریکی بجز ماشین
۵۸۵	۱۲۷	۲۲۴	۳۷	۸۹	۵۱	۳۹۲	۱۲۲	آلات و تجهیزات .....



۳-۸- تعداد شاغلان کارگاه های صنعتی دارای پروانه بهره برداری<sup>(۱)</sup> صادر شده توسط اداره کل صنعت، معدن و تجارت برحسب نوع فعالیت (دنباله)

۱۴۰۱	۱۴۰۰	۱۳۹۹	۱۳۹۸	۱۳۹۷	۱۳۹۵	۱۳۹۰	۱۳۸۵	فعالیت
۱۵۰	۲۸۲	۷۹	۱۵۲	۱۵۳	۵۵	۸۱	۲۳	تولید ماشین آلات و تجهیزات طبقه بندی نشده در جای دیگر.....
۴۴	۴	۶۴	۲۵	۱۲	۲۳	۰	۰	تولید ماشین آلات اداری و حسابگری محاسباتی.....
۷۰۹	۵۶۶	۲۰۰	۱۶۰	۲۷	۲۷	۱۳	۱۷	تولید ماشین آلات مولد و انتقال برق و دستگاههای برقی طبقه بندی نشده در جای دیگر.....
۱۰	۶	۰	۳	۹	۵۲	۰	۵۵	تولید رادیو و تلویزیون و دستگاه ها و وسایل ارتباطی.....
۳	۱۸۳	۵۰۶	۵	۰	۰	۰	۰	تولید ابزار پزشکی و ابزار اپتیکی و ابزار دقیق و ساعت های مچی و انواع دیگر ساعت.....
۱۷۸	۶۱۱	۳۴۶	۷	۸	۱۱	۱۰۰	۳۱	تولید وسایل نقلیه موتوری، تریلر و نیم تریلر تولید سایر وسایل حمل و نقل.....
۳۵	۷	۰	۰	۰	۰	۰	۰	تولید میلمان و مصنوعات طبقه بندی نشده در جای دیگر.....
۲۰	۳۶	۴۴	۲۰	۰	۰	۱۳۰	۰	بازیافت.....
۰	۰	۰	۰	۰	۰	۰	۰	تولید انرژی.....
۰	۰	۰	۳	۰	۰	۰	۰	فعالتهای پشتیبانی و کمکی حمل و نقل و آژانس های مسافرتی.....
۴۵	۰	۰	۰	۰	۰	۰	۰	کامپیوتر و فعالتهای مربوط.....
۰	۰	۰	۰	۰	۰	۰	۰	تحقیق و توسعه.....
۳۰	۵۳	۳۱	۸	۲۵	۲۰	۰	۰	سایر فعالتهای خدمات مهندسی.....
۰	۰	۰	۰	۰	۰	۰	۰	فاضلاب و دفع زباله بهداشت محیط و سایر فعالتهای مشابه.....
۰	۰	۰	۰	۰	۰	۰	۰	جمع آوری تصفیه و توزیع آب.....

(۱) شامل پروانه‌های بهره‌برداری صادره جهت واحدهای جدید راه‌اندازی شده، توسعه واحدهای موجود و واحدهای فاقد جواز تأسیس می‌باشد.

مأخذ- اداره کل صنعت، معدن و تجارت استان اردبیل.

۸-۴- سرمایه گذاری کارگاه های صنعتی دارای پروانه بهره برداری صادر شده<sup>(۱)</sup> توسط اداره کل صنعت، معدن و تجارت  
بر حسب نوع فعالیت  
(میلیون ریال)

۱۴۰۱	۱۴۰۰	۱۳۹۹	۱۳۹۸	۱۳۹۷	۱۳۹۵	۱۳۹۰	۱۳۸۵	فعالیت
۶۹۹۶۹۱۵۰	۱۵۱۷۳۰۱۶	۱۰۳۱۵۲۱۷	۱۳۸۷۷۶۰	۱۹۵۸۵۷۸	۱۲۴۶۶۶۷	۶۴۱۶۶۳	۸۱۲۴۰۸	جمع .....
.	.	.	.	.	.	.	.	استخراج زغال سنگ و لینیٹ .....
۴۳۰۸۱۰۰۰	.	.	.	.	.	.	.	استخراج کانه های فلزی .....
۱۰۲۳۵۶۰	۳۵۲۸۵۴	۲۴۰۹۵۸	۸۴۱۲۷	۶۴۷۲۵	۷۵۵۴۸	۱۰۱۳۲۹	۳۲۷۲۳	استخراج سایر معادن .....
۹۷۱۳۱۵	۱۲۴۰۸۰۷	۵۴۶۸۸۲	۱۴۱۶۱۱۲	۲۱۵۳۰۷	۴۶۵۲۹۰	۱۱۱۴۱۷	۲۹۰۵۸۸	صنایع مواد غذایی و آشامیدنی .....
.	۱۵۱۸۰	.	.	.	.	.	۲	تولید محصولات از توتون و تنباکو - سیگار .....
۱۶۵۷۴۰	۱۹۱۲۵۰	۱۳۵۱۰۴۴	۴۱۷۴۰	۱۰۳۳۷	۲۰۲۵۰	۱۲۳۶۶	۱۵۳۸۴۶	تولید منسوجات .....
۷۶۳۱۴	۸۰۷۲۹	۱۴۵۹۷۹	۱۵۴۸۰	۲۳۹۵۱	۱۹۸۶	۶۳۱۶۸	۸۸۰۰	تولید پوشاک و عمل آوردن و رنگ کردن پوست خردار .....
۲۲۹۵۰	۷۴۰	۱۰۵۵۰	۲۷۶۶۳	۱۱۴۸۴	۶۱۰	.	۱۹۲۰	دباغی و عمل آوردن چرم ، ساخت کیف، چمدان، زین و یراق و تولید کفش .....
۵۳۵۰۰	۳۳۷۴۸۲	۶۶۰۸۴۰	۹۵۵۸۲	۱۹۳۶۴۹	۱۷۰۰۰	۷۲۲۵	۲۵۰۹۷	تولید چوب و محصولات چوبی و چوب پنبه (غیر از میلمان) و ساخت کالا از نی و مواد حصیری .....
.	۴۹۶۵۵	۸۷۱۰۲۴	۱۸۹۰۳۷	۵۹۰۰	۳۳۱۰	۲۰۲۶۹	۱۸۰۰۰	تولید کاغذ و محصولات کاغذی .....
.	۲۰۵۰۰	.	۲۱۴۸۳۴	.	.	.	۱۵۰۰	انتشار ، چاپ و تکثیر رسانه های ضبط شده .....
۱۳۸۰۷۰	.	۲۹۲۲۰	.	.	۶۹۰۰	.	.	صنایع تولید زغال کک، پالایشگاه های نفت و سوخت های هسته ای .....
۸۵۶۵۵۹۴	۶۷۱۳۵۴	۱۷۱۱۹۲	۱۴۴۹۹۳	۴۶۴۵۱	۴۵۲۷۴	۲۱۸۵۹	۳۱۶۸۰	صنایع تولید مواد و محصولات شیمیایی .....
۲۰۲۸۹۶۸	۲۳۱۴۴۴۹	۳۶۱۴۷۹	۳۰۴۱۸۸۱	۱۵۹۰۳۲	۶۰۹۹۴	۱۰۴۹۸۰	۱۱۶۴۷۵	تولید محصولات لاستیکی و پلاستیکی .....
۳۷۸۳۸۷۳	۲۸۸۸۹۵۸	۲۲۸۲۲۱۴	۱۰۲۱۱۹۲	۴۹۶۹۵۸	۱۵۵۰۶۷	۵۰۰۲۲	۵۹۵۹۶	تولید سایر محصولات کانی غیر فلزی .....
۱۶۵۵۰۰	۱۶۶۸۶۳۲	۲۴۹۵۵۰	۱۶۶۹۰۶	۱۸۰۲۰۴	۴۶۲۰	۱۷۹۴۷	۷۰۰۰	تولید فلزات اساسی .....
۶۵۸۰۲۹۲	۷۷۱۹۰۰	۸۵۵۵۱۶	۴۵۷۴۲	۱۶۸۷۲۸	۹۱۱۹۹	۲۰۹۶۴	۲۳۳۸۱	تولید محصولات فلزی فابریکی بجز ماشین آلات و تجهیزات .....



۴-۸- سرمایه گذاری کارگاه های صنعتی دارای پروانه بهره برداری صادر شده <sup>(۱)</sup> توسط اداره کل صنعت، معدن و تجارت برحسب نوع فعالیت (دنباله)  
(میلیون ریال)

فعالیت	۱۳۸۵	۱۳۹۰	۱۳۹۵	۱۳۹۷	۱۳۹۸	۱۳۹۹	۱۴۰۰	۱۴۰۱
تولید ماشین آلات و تجهیزات طبقه بندی نشده در جای دیگر.....	۱۳۷۰۰	۶۴۷۴۴	۵۸۷۹۰	۲۰۴۹۷۹	۵۵۹۰۰۶	۲۶۸۴۴۵	۹۲۹۳۷۵	۹۱۶۴۱۵
تولید ماشین آلات اداری و حسابگر محاسباتی.....	.	.	۱۶۱۰	۸۰۲	۵۶۸۸۷	۳۵۳۰۹	۱۶۰۰	۱۳۹۶۶۰
تولید ماشین آلات مولد و انتقال برق و دستگاههای برقی طبقه بندی نشده در جای دیگر.....	۴۲۰۰	۱۶۴۰۰	۵۷۲۸۸	۲۸۶۸۰	۷۰۹۲۷۱	۳۲۲۵۲۵	۱۴۷۱۸۹۰	۶۶۷۲۲۸
تولید رادیو و تلویزیون و دستگاه ها و وسایل ارتباطی.....	۱۳۶۵۰	.	۱۷۳۲۲	۷۰۷	۱۲۳۰	.	۲۶۰۰	۱۲۰۸۸۰
تولید ابزار پزشکی و ابزار اپتیکی و ابزار دقیق و ساعت های مچی و انواع دیگر ساعت.....	.	.	.	.	۱۰۳۲۳	۳۸۱۶۵۳	۱۵۲۱۳۶	۹۶۰
تولید وسایل نقلیه موتوری، تریلر و نیم تریلر.....	۹۵۵۰	۱۷۸۱۱	۱۴۱۰	۵۳۷۰۰	۳۳۸۱۶۲	۸۰۷۶۵۹	۱۱۲۳۰۵۴	۱۰۳۸۲۶
تولید سایر وسایل حمل و نقل.....	.	.	.	.	.	.	۷۶۴۰	۸۲۳۰۰۰
تولید مبلمان و مصنوعات طبقه بندی نشده در جای دیگر.....	۷۰۰	۳۱۳۱	۳۶۲۴	۶۴۹۰۰	۱۶۷۲۰۲	۱۳۴۰۳۱	۷۶۹۳۹۱	۱۳۲۲۴۸
بازیافت.....	.	۸۰۳۱	.	.	۲۰۵۱۰	۲۹۷۸۸۰	۶۱۹۰۰	۲۵۴۰۰
تولید انرژی.....	.	.	.	.	.	.	.	.
فعالتهای پشتیبانی و کمکی حمل و نقل و آژانس های مسافرتی.....	.	.	.	.	۶۲۰۰	.	.	.
کامپیوتر و فعالتهای مربوط.....	.	.	.	.	.	.	.	۳۴۱۴۱۷
تحقیق و توسعه.....	.	.	.	.	.	.	.	.
سایر فعالتهای خدمات مهندسی.....	.	.	۵۳۷۵	۲۸۰۸۴	۱۳۶۸۰	۲۹۱۲۶۷	۴۸۹۴۰	۴۱۴۴۰
فاضلاب و دفع زباله بهداشت محیط و سایر فعالتهای مشابه.....	.	.	.	.	.	.	.	.
جمع آوری تصفیه و توزیع آب.....	.	.	.	.	.	.	.	.

(۱) شامل پروانه های بهره برداری صادره جهت واحدهای جدید راه اندازی شده، توسعه واحدهای موجود و واحدهای فاقد جواز تأسیس می باشد.

مأخذ- اداره کل صنعت، معدن و تجارت استان اردبیل.

## ۸-۵- تعداد کارگاه های صنعتی دارای ۱۰ نفر کارکن و بیشتر بر حسب نوع فعالیت، نحوه فعالیت و طبقات کارکن

کل کارگاه ها				سال و فعالیت
جمع	۴۹-۱۰ نفر	۹۹-۵۰ نفر	۱۰۰ نفر و بیش تر	
۲۱۳	۱۸۹	...	...	۱۳۸۵
۲۸۲	۲۵۶	...	...	۱۳۹۰
۲۴۲	۲۰۶	...	...	۱۳۹۵
۲۲۵	۱۸۹	...	...	۱۳۹۶
۲۵۰	۲۱۱	...	...	۱۳۹۷
۲۶۱	۲۱۸	...	...	۱۳۹۸
۳۰۱	۲۵۴	۲۸	۲۰	۱۳۹۹
...	...	...	...	۱۴۰۰
...	...	...	...	تولید فراورده های غذایی
...	...	...	...	تولید انواع آشامیدنی ها
...	...	...	...	تولید منسوجات
...	...	...	...	تولید پوشاک؛ تولید چرم و فراورده های وابسته
...	...	...	...	تولید چوب و فراورده های چوب و چوب پنبه - مبلمان - ساخت کالا از حصیر وموادحصیریافی؛ تولید مبلمان
...	...	...	...	تولید کاغذ و فراورده های کاغذی
...	...	...	...	چاپ و تکثیر رسانه های ضبط شده
...	...	...	...	تولید کک و فراورده های حاصل از پالایش نفت؛ تولید داروها و فراورده های دارویی شیمیایی و گیاهی
...	...	...	...	تولید مواد شیمیایی و فراورده های شیمیایی
...	...	...	...	تولید فراورده های لاستیکی و پلاستیکی
...	...	...	...	تولید سایر فراورده های معدنی غیر فلزی
...	...	...	...	تولید فلزات پایه
...	...	...	...	تولید محصولات فلزی ساخته شده، به جز ماشین آلات و تجهیزات
...	...	...	...	ساخت محصولات رایانه ای، الکترونیکی ونوری
...	...	...	...	تولید تجهیزات برقی
...	...	...	...	تولید ماشین آلات و تجهیزات طبقه بندی نشده در جای دیگر؛ تعمیر ونصب ماشین آلات و تجهیزات
...	...	...	...	تولید وسایل نقلیه موتوری، تریلر ونیم تریلر؛ تولید سایر تجهیزات حمل و نقل
...	...	...	...	تولید سایر مصنوعات طبقه بندی نشده در جای دیگر



۵-۸- تعداد کارگاه های صنعتی دارای ۱۰ نفر کارکن و بیشتر بر حسب نوع فعالیت، نحوه فعالیت و طبقات کارکن (دنباله)

عمومی				سال و فعالیت
جمع	۴۹-۱۰ نفر	۹۹-۵۰ نفر	۱۰۰ نفر و بیش تر	
۲۱۳	۱۸۹	...	...	۱۳۸۵
۲۸۲	۲۵۶	...	...	۱۳۹۰
۲۴۲	۲۰۶	...	...	۱۳۹۵
۲۲۵	۱۸۹	...	...	۱۳۹۶
۲۵۰	۲۱۱	...	...	۱۳۹۷
۲۶۱	۲۱۸	...	...	۱۳۹۸
...	...	...	...	۱۳۹۹
...	...	...	...	۱۴۰۰
...	...	...	...	تولید فراورده های غذایی
...	...	...	...	تولید انواع آشامیدنی ها
...	...	...	...	تولید منسوجات
...	...	...	...	تولید پوشاک؛ تولید چرم و فراورده های وابسته
...	...	...	...	تولید چوب و فراورده های چوب و چوب پنبه - میلمان - ساخت کالا از حصیر و مواد حصیربافی؛ تولید میلمان
...	...	...	...	تولید کاغذ و فراورده های کاغذی
...	...	...	...	چاپ و تکثیر رسانه های ضبط شده
...	...	...	...	تولید کک و فراورده های حاصل از پالایش نفت؛ تولید داروها و فراورده های دارویی شیمیایی و گیاهی
...	...	...	...	تولید مواد شیمیایی و فراورده های شیمیایی
...	...	...	...	تولید فراورده های لاستیکی و پلاستیکی
...	...	...	...	تولید سایر فراورده های معدنی غیر فلزی
...	...	...	...	تولید فلزات پایه
...	...	...	...	تولید محصولات فلزی ساخته شده، به جز ماشین آلات و تجهیزات
...	...	...	...	ساخت محصولات رایانه ای، الکترونیکی و نوری
...	...	...	...	تولید تجهیزات برقی
...	...	...	...	تولید ماشین آلات و تجهیزات طبقه بندی نشده در جای دیگر؛ تعمیر و نصب ماشین آلات و تجهیزات
...	...	...	...	تولید وسایل نقلیه موتوری، تریلر و نیم تریلر؛ تولید سایر تجهیزات حمل و نقل
...	...	...	...	تولید سایر مصنوعات طبقه بندی نشده در جای دیگر





۸-۵- تعداد کارگاه های صنعتی دارای ۱۰ نفر کارکن و بیشتر بر حسب نوع فعالیت، نحوه فعالیت و طبقات کارکن (دنباله)

خصوصی				سال و فعالیت
جمع	۴۹-۱۰ نفر	۹۹-۵۰ نفر	۱۰۰ نفر و بیش تر	
۲۱۳	۱۸۹	...	...	۱۳۸۵.....
۲۸۲	۲۵۶	...	...	۱۳۹۰.....
۲۴۲	۲۰۶	...	...	۱۳۹۵.....
۲۲۵	۱۸۹	...	...	۱۳۹۶.....
۲۵۰	۲۱۱	...	...	۱۳۹۷.....
۲۶۱	۲۱۸	...	...	۱۳۹۸.....
...	...	...	...	۱۳۹۹.....
...	...	...	...	۱۴۰۰.....
...	...	...	...	تولید فراورده های غذایی.....
...	...	...	...	تولید انواع آشامیدنی ها.....
...	...	...	...	تولید منسوجات.....
...	...	...	...	تولید پوشاک؛ تولید چرم و فراورده های وابسته ..
...	...	...	...	تولید چوب و فراورده های چوب و چوب پنبه - مبلمان - ساخت کالا از حصیر و مواد حصیریافی ؛ تولید مبلمان.....
...	...	...	...	تولید کاغذ و فراورده های کاغذی.....
...	...	...	...	چاپ و تکثیر رسانه های ضبط شده.....
...	...	...	...	تولید کک و فراورده های حاصل از پالایش نفت ؛ تولید داروها و فراورده های دارویی شیمیایی و گیاهی.....
...	...	...	...	تولید مواد شیمیایی و فراورده های شیمیایی.....
...	...	...	...	تولید فراورده های لاستیکی و پلاستیکی.....
...	...	...	...	تولید سایر فراورده های معدنی غیر فلزی.....
...	...	...	...	تولید فلزات پایه.....
...	...	...	...	تولید محصولات فلزی ساخته شده، به جز ماشین آلات و تجهیزات.....
...	...	...	...	ساخت محصولات رایانه ای، الکترونیکی و نوری
...	...	...	...	تولید تجهیزات برقی.....
...	...	...	...	تولید ماشین الات و تجهیزات طبقه بندی نشده در جای دیگر؛ تعمیر و نصب ماشین آلات و تجهیزات.....
...	...	...	...	تولید وسایل نقلیه موتوری، تریلر و نیم تریلر ؛ تولید سایر تجهیزات حمل و نقل.....
...	...	...	...	تولید سایر مصنوعات طبقه بندی نشده در جای دیگر.....

توضیح اینکه تا زمان انتشار سالنامه آماری نتایج طرح کارگاههای صنعتی، توسط مرکز آمار ایران منتشر نشده است.

مأخذ- مرکز آمار ایران. دفتر انرژی، صنعت و زیربنایی.

۸-۶- تعداد شاغلان کارگاه های صنعتی دارای ده نفر کارکن و بیشتر برحسب جنس، مزد و حقوق بگیران، و کارکنان بدون مزد و حقوق

مزد و حقوق بگیران			کل شاغلان	سال و طبقات کارکن
زن	مرد	مرد و زن		
...	...	۱۸۹	۲۱۳	..... ۱۳۸۵
...	...	۲۵۶	۲۸۲	..... ۱۳۹۰
...	...	۲۰۶	۲۴۲	..... ۱۳۹۵
...	...	۱۸۹	۲۲۵	..... ۱۳۹۶
...	...	۲۱۱	۲۵۰	..... ۱۳۹۷
...	...	۲۱۸	۲۶۱	..... ۱۳۹۸
۱۶۰۹	۱۱۴۶۴	۱۳۰۷۳	۱۳۳۰۲	..... ۱۳۹۹
...	...	...	...	..... ۱۴۰۰
...	...	...	...	..... ۱۰-۴۹ نفر
...	...	...	...	..... ۵۰-۹۹ نفر
...	...	...	...	..... ۱۰۰ نفر و بیش تر

کارکنان بدون مزد و حقوق			سال و طبقات کارکن
زن	مرد	مرد و زن	
...	...	۱۸۹	..... ۱۳۸۵
...	...	۲۵۶	..... ۱۳۹۰
...	...	۲۰۶	..... ۱۳۹۵
...	...	۱۸۹	..... ۱۳۹۶
...	...	۲۱۱	..... ۱۳۹۷
...	...	۲۱۸	..... ۱۳۹۸
۱۰	۲۱۹	۲۲۹	..... ۱۳۹۹
...	...	...	..... ۱۴۰۰
...	...	...	..... ۱۰-۴۹ نفر
...	...	...	..... ۵۰-۹۹ نفر
...	...	...	..... ۱۰۰ نفر و بیش تر

توضیح اینکه تا زمان انتشار سالنامه آماری نتایج طرح کارگاههای صنعتی، توسط مرکز آمار ایران منتشر نشده است.  
 مأخذ- مرکز آمار ایران، دفتر انرژی، صنعت و زیربنایی.

## ۸-۷- تعداد شاغلان کارگاه های صنعتی ده نفر کارکن و بیش تر بر حسب نوع فعالیت و طبقات کارکن: ۱۴۰۰

۱۰۰ نفر و بیش تر	۵۰-۹۹ نفر	۱۰-۴۹ نفر	جمع	فعالیت
***	***	***	***	جمع .....
***	***	***	***	تولید فراورده های غذایی .....
***	***	***	***	تولید انواع آشامیدنی ها .....
***	***	***	***	تولید منسوجات .....
***	***	***	***	تولید پوشاک؛ تولید چرم و فراورده های وابسته .....
***	***	***	***	تولید چوب و فراورده های چوب و چوب پنبه - مبلمان - ساخت کالا از حصیر و مواد حصیربافی ؛ تولید مبلمان .....
***	***	***	***	تولید کاغذ و فراورده های کاغذی .....
***	***	***	***	چاپ و تکثیر رسانه های ضبط شده .....
***	***	***	***	تولید کک و فراورده های حاصل از پالایش نفت ؛ تولید داروها و فراورده های دارویی شیمیایی و گیاهی .....
***	***	***	***	تولید مواد شیمیایی و فراورده های شیمیایی .....
***	***	***	***	تولید فراورده های لاستیکی و پلاستیکی .....
***	***	***	***	تولید سایر فراورده های معدنی غیرفلزی .....
***	***	***	***	تولید فلزات پایه .....
***	***	***	***	تولید محصولات فلزی ساخته شده، به جز ماشین آلات و تجهیزات ..
***	***	***	***	ساخت محصولات رایانه ای، الکترونیکی و نوری
***	***	***	***	تولید تجهیزات برقی .....
***	***	***	***	تولید ماشین آلات و تجهیزات طبقه بندی نشده در جای دیگر؛ تعمیر و نصب ماشین آلات و تجهیزات .....
***	***	***	***	تولید وسایل نقلیه موتوری، تریلر و نیم تریلر ؛ تولید سایر تجهیزات حمل و نقل .....
***	***	***	***	تولید سایر مصنوعات طبقه بندی نشده در جای دیگر .....

توضیح اینکه تا زمان انتشار سالنامه آماری نتایج طرح کارگاههای صنعتی، توسط مرکز آمار ایران منتشر نشده است.  
مأخذ- مرکز آمار ایران. دفتر انرژی، صنعت و زیربنایی.

۸-۸- جبران خدمات مزد و حقوق بگیران کارگاه های صنعتی دارای ۱۰ نفر کارکن و بیش تر بر حسب نوع فعالیت و طبقات کارکن: ۱۴۰۰ (میلیون ریال)

۱۰۰ نفر و بیشتر	۵۰-۹۹ نفر	۱۰-۴۹ نفر	جمع	فعالیت
...	...	...	...	جمع.....
...	...	...	...	تولید فراورده های غذایی.....
...	...	...	...	تولید انواع آشامیدنی ها.....
...	...	...	...	تولید منسوجات.....
...	...	...	...	تولید پوشاک؛ تولید چرم و فراورده های وابسته.....
...	...	...	...	تولید چوب و فراورده های چوب و چوب پنبه - مبلمان - ساخت کالا از حصیر و مواد حصیربافی ؛ تولید مبلمان.....
...	...	...	...	تولید کاغذ و فراورده های کاغذی.....
...	...	...	...	چاپ و تکثیر رسانه های ضبط شده.....
...	...	...	...	تولید کک و فراورده های حاصل از پالایش نفت ؛ تولید داروها و فراورده های دارویی شیمیایی و گیاهی.....
...	...	...	...	تولید مواد شیمیایی و فراورده های شیمیایی.....
...	...	...	...	تولید فراورده های لاستیکی و پلاستیکی.....
...	...	...	...	تولید سایر فراورده های معدنی غیر فلزی.....
...	...	...	...	تولید فلزات پایه.....
...	...	...	...	تولید محصولات فلزی ساخته شده، به جز ماشین آلات و تجهیزات... ساخت محصولات رایانه ای، الکترونیکی و نوری
...	...	...	...	تولید تجهیزات برقی.....
...	...	...	...	تولید ماشین آلات و تجهیزات طبقه بندی نشده در جای دیگر؛ تعمیر و نصب ماشین آلات و تجهیزات.....
...	...	...	...	تولید وسایل نقلیه موتوری، تریلر ونیم تریلر ؛ تولید سایر تجهیزات حمل و نقل.....
...	...	...	...	تولید سایر مصنوعات طبقه بندی نشده در جای دیگر.....

توضیح اینکه تا زمان انتشار سالنامه آماری نتایج طرح کارگاههای صنعتی ، توسط مرکز آمار ایران منتشر نشده است. مأخذ- مرکز آمار ایران. دفتر انرژی، صنعت و زیربنایی.

۸-۹- جبران خدمات مزد و حقوق بگیران کارگاه های صنعتی دارای ۱۰ نفر کارکن و بیش تر بر حسب جنس و طبقات کارکن (میلیون ریال)

مرد و زن			سال و طبقات کارکن
سایر پرداختی ها	مزد و حقوق	جمع	
...	...	...	..... ۱۳۸۵
...	...	...	..... ۱۳۹۰
...	...	...	..... ۱۳۹۵
...	...	...	..... ۱۳۹۶
...	...	...	..... ۱۳۹۷
...	...	...	..... ۱۳۹۸
۹۸۰۴۳۵	۴۹۰۷۱۸۵	۵۸۸۷۶۲۰	..... ۱۳۹۹
...	...	...	..... ۱۴۰۰
...	...	...	..... ۱۰-۴۹ نفر
...	...	...	..... ۵۰-۹۹ نفر
...	...	...	..... ۱۰۰ نفر و بیش تر

مرد			سال و طبقات کارکن
سایر پرداختی ها	مزد و حقوق	جمع	
...	...	...	..... ۱۳۸۵
...	...	...	..... ۱۳۹۰
...	...	...	..... ۱۳۹۵
...	...	...	..... ۱۳۹۶
...	...	...	..... ۱۳۹۷
...	...	...	..... ۱۳۹۸
۸۸۸۴۰۲	۴۳۷۸۸۳۰	۵۲۶۷۲۳۲	..... ۱۳۹۹
...	...	...	..... ۱۴۰۰
...	...	...	..... ۱۰-۴۹ نفر
...	...	...	..... ۵۰-۹۹ نفر
...	...	...	..... ۱۰۰ نفر و بیش تر



۹-۸- جبران خدمات مزد و حقوق بگیران کارگاه های صنعتی دارای ۱۰ نفر کارکن و بیش تر بر حسب جنس و طبقات کارکن (دنباله)  
(میلیون ریال)

زن			سال و طبقات کارکن
سایر پرداختی ها	مزد و حقوق	جمع	
...	...	...	..... ۱۳۸۵
...	...	...	..... ۱۳۹۰
...	...	...	..... ۱۳۹۵
...	...	...	..... ۱۳۹۶
...	...	...	..... ۱۳۹۷
...	...	...	..... ۱۳۹۸
۹۲۰۳۳	۵۲۸۳۵۵	۶۲۰۳۸۸	..... ۱۳۹۹
...	...	...	..... ۱۴۰۰
...	...	...	..... نفر ۱۰-۴۹
...	...	...	..... نفر ۵۰-۹۹
...	...	...	..... نفر و بیش تر

توضیح اینکه تا زمان انتشار سالنامه آماری نتایج طرح کارگاههای صنعتی، توسط مرکز آمار ایران منتشر نشده است.  
مأخذ- مرکز آمار ایران، دفتر انرژی، صنعت و زیربنایی.

۱۰-۸- سرمایه گذاری (تغییرات اموال سرمایه ای) کارگاه های صنعتی دارای ده نفر کارکن و بیشتر برحسب نوع اموال سرمایه ای و طبقات کارکن: ۱۴۰۰ (میلیون ریال)

نرم افزارهای کامپیوتری	زمین	ساختمان (بدون زمین)	وسایل نقلیه	تجهیزات اداری	ماشین آلات و ابزار و وسایل بادوام کار	جمع	سال و طبقات کارکن
...	...	...	...	...	...	...	..... ۱۳۸۵
...	...	...	...	...	...	...	..... ۱۳۹۰
...	...	...	...	...	...	...	..... ۱۳۹۵
...	...	...	...	...	...	...	..... ۱۳۹۶
...	...	...	...	...	...	...	..... ۱۳۹۷
...	...	...	...	...	...	...	..... ۱۳۹۸
۶۲۰۳۸۸	۹۲۰۳۳	۵۲۸۳۵۵	۶۲۰۳۸۸	۹۲۰۳۳	۵۲۸۳۵۵	۶۲۰۳۸۸	..... ۱۳۹۹
...	...	...	...	...	...	...	..... ۱۴۰۰
...	...	...	...	...	...	...	..... نفر ۱۰-۴۹
...	...	...	...	...	...	...	..... نفر ۵۰-۹۹
...	...	...	...	...	...	...	..... نفر و بیش تر

توضیح اینکه تا زمان انتشار سالنامه آماری نتایج طرح کارگاههای صنعتی، توسط مرکز آمار ایران منتشر نشده است. مأخذ- مرکز آمار ایران. دفتر انرژی، صنعت و زیربنایی.

۸-۱۱- سرمایه گذاری (تغییرات اموال سرمایه ای) کارگاه های صنعتی دارای ۱۰ نفر کارکن و بیش تر برحسب نوع فعالیت و طبقات کارکن: ۱۴۰۰ (میلیون ریال)

۱۰۰ نفر و بیش تر	۵۰-۹۹ نفر	۱۰-۴۹ نفر	جمع	فعالیت
...	...	...	...	<b>جمع</b>
...	...	...	...	تولید فراورده های غذایی .....
...	...	...	...	تولید انواع آشامیدنی ها .....
...	...	...	...	تولید منسوجات .....
...	...	...	...	تولید پوشاک؛ تولید چرم و فراورده های وابسته .....
...	...	...	...	تولید چوب و فراورده های چوب و چوب پنبه - میلمان - ساخت کالا از حصیر و مواد حصیریافی ؛ تولید میلمان .....
...	...	...	...	تولید کاغذ و فراورده های کاغذی .....
...	...	...	...	چاپ و تکثیر رسانه های ضبط شده .....
...	...	...	...	تولید کک و فراورده های حاصل از پالایش نفت ؛ تولید داروها و فراورده های دارویی شیمیایی و گیاهی .....
...	...	...	...	تولید مواد شیمیایی و فراورده های شیمیایی .....
...	...	...	...	تولید فراورده های لاستیکی و پلاستیکی .....
...	...	...	...	تولید سایر فراورده های معدنی غیر فلزی .....
...	...	...	...	تولید فلزات پایه .....
...	...	...	...	تولید محصولات فلزی ساخته شده، به جز ماشین آلات و تجهیزات .....
...	...	...	...	ساخت محصولات رایانه ای، الکترونیکی و نوری .....
...	...	...	...	تولید تجهیزات برقی .....
...	...	...	...	تولید ماشین آلات و تجهیزات طبقه بندی نشده در جای دیگر؛ تعمیر و نصب ماشین آلات و تجهیزات .....
...	...	...	...	تولید وسایل نقلیه موتوری، تریلر و نیم تریلر ؛ تولید سایر تجهیزات حمل و نقل .....
...	...	...	...	تولید سایر مصنوعات طبقه بندی نشده در جای دیگر .....

توضیح اینکه تا زمان انتشار سالنامه آماری نتایج طرح کارگاههای صنعتی، توسط مرکز آمار ایران منتشر نشده است. مأخذ- مرکز آمار ایران. دفتر انرژی، صنعت و زیربنایی.



۱۲- ۸- ارزش داده‌های فعالیت صنعتی کارگاه‌های صنعتی دارای ۱۰ نفر کارکن و بیش‌تر برحسب نوع فعالیت و طبقات کارکن (میلیون ریال)

سال و فعالیت	جمع	۴۹-۱۰ نفر	۵۰ نفر و بیش‌تر	۱۰۰ نفر و بیش‌تر
.....۱۳۸۵	...	...	...	...
.....۱۳۹۰	...	...	...	...
.....۱۳۹۵	...	...	...	...
.....۱۳۹۶	...	...	...	...
.....۱۳۹۷	...	...	...	...
.....۱۳۹۸	۳۱۰۷۱۶۵۹	۱۱۷۱۴۴۹۸	...	...
.....۱۳۹۹	۵۳۷۳۴۲۲۶	۱۸۵۹۲۴۸۴	۵۹۴۶۶۷۰	۲۹۱۹۵۰۷۱
.....۱۴۰۰	...	...	...	...
.....تولید فرآورده‌های غذایی.....	...	...	...	...
.....تولید انواع آشامیدنی‌ها.....	...	...	...	...
.....تولید منسوجات.....	...	...	...	...
.....تولید پوشاک؛ تولید چرم و فرآورده های وابسته.....	...	...	...	...
.....تولید چوب و فرآورده های چوب و چوب پنبه - مبلمان -	...	...	...	...
.....ساخت کالا از حصیر و مواد حصیربافی ؛ تولید مبلمان.....	...	...	...	...
.....تولید کاغذ و فرآورده های کاغذی.....	...	...	...	...
.....چاپ و تکثیر رسانه‌های ضبط شده.....	...	...	...	...
.....تولید کک و فرآورده های حاصل از پالایش نفت ؛ تولید	...	...	...	...
.....داروها و فرآورده های دارویی شیمیایی و گیاهی.....	...	...	...	...
.....تولید مواد شیمیایی و فرآورده های شیمیایی.....	...	...	...	...
.....تولید فرآورده های لاستیکی و پلاستیکی.....	...	...	...	...
.....تولید سایر فرآورده های معدنی غیر فلزی.....	...	...	...	...
.....تولید فلزات پایه.....	...	...	...	...
.....تولید محصولات فلزی ساخته شده، به جز ماشین آلات	...	...	...	...
.....و تجهیزات.....	...	...	...	...
.....ساخت محصولات رایانه ای، الکترونیکی و نوری.....	...	...	...	...
.....تولید تجهیزات برقی.....	...	...	...	...
.....تولید ماشین آلات و تجهیزات طبقه بندی نشده در جای	...	...	...	...
.....دیگر؛ تعمیر و نصب ماشین آلات و تجهیزات.....	...	...	...	...
.....تولید وسایل نقلیه موتوری، تریلر و نیم تریلر ؛ تولید سایر	...	...	...	...
.....تجهیزات حمل و نقل.....	...	...	...	...
.....تولید سایر مصنوعات طبقه بندی نشده در جای دیگر.	...	...	...	...

توضیح اینکه تا زمان انتشار سالنامه آماری نتایج طرح کارگاه‌های صنعتی، توسط مرکز آمار ایران منتشر نشده است. ماخذ- مرکز آمار ایران. دفتر انرژی، صنعت و زیربنایی.

۱۳- ۸- ارزش ستانده‌های فعالیت صنعتی کارگاه‌های صنعتی دارای ده نفر کارکن و بیشتر برحسب نوع فعالیت و طبقات کارکن ( میلیون ریال )

سال و فعالیت	جمع	۱۰-۴۹ نفر	۵۰-۹۹ نفر	۱۰۰ نفر و بیش تر
.....۱۳۸۵	.....	.....	.....	.....
.....۱۳۹۰	.....	.....	.....	.....
.....۱۳۹۵	.....	.....	.....	.....
.....۱۳۹۶	.....	.....	.....	.....
.....۱۳۹۷	.....	.....	.....	.....
.....۱۳۹۸	۷۱۴۰۶۹۹۲	۲۴۹۴۴۵۶۰	.....	.....
.....۱۳۹۹	۱۲۶۹۲۰۴۴۰	۳۹۹۰۸۴۹۷	۹۳۸۱۸۷۵	۷۷۶۳۰۰۶۹
.....۱۴۰۰	.....	.....	.....	.....
.....تولید فراورده‌های غذایی.....	.....	.....	.....	.....
.....تولید انواع آشامیدنی‌ها.....	.....	.....	.....	.....
.....تولید منسوجات.....	.....	.....	.....	.....
.....تولید پوشاک؛ تولید چرم و فراورده های وابسته.....	.....	.....	.....	.....
.....تولید چوب و فراورده های چوب وچوب پنبه - مبلمان - ساخت کالا از حصیر و موادحصیریافی ؛ تولید مبلمان.....	.....	.....	.....	.....
.....تولید کاغذ و فراورده های کاغذی.....	.....	.....	.....	.....
.....چاپ و تکثیر رسانه‌های ضبط شده.....	.....	.....	.....	.....
.....تولید کک و فراورده های حاصل از پالایش نفت ؛ تولید داروها و فراورده های دارویی شیمیایی و گیاهی.....	.....	.....	.....	.....
.....تولید موادشیمیایی و فراورده های شیمیایی.....	.....	.....	.....	.....
.....تولیدفراورده های لاستیکی وپلاستیکی.....	.....	.....	.....	.....
.....تولیدسایر فراورده های معدنی غیرفلزی.....	.....	.....	.....	.....
.....تولید فلزات پایه.....	.....	.....	.....	.....
.....تولیدمحصولات فلزی ساخته شده، به جزماشین آلات و تجهیزات.....	.....	.....	.....	.....
.....ساخت محصولات رایانه ای، الکترونیکی ونوری.....	.....	.....	.....	.....
.....تولید تجهیزات برقی.....	.....	.....	.....	.....
.....تولید ماشین آلات و تجهیزات طبقه بندی نشده درجای دیگر؛ تعمیر و نصب ماشین آلات و تجهیزات.....	.....	.....	.....	.....
.....تولید وسایل نقلیه موتوری، تریلر ونیم تریلر ؛ تولید سایر تجهیزات حمل و نقل.....	.....	.....	.....	.....
.....تولید سایر مصنوعات طبقه بندی نشده در جای دیگر.....	.....	.....	.....	.....

توضیح اینکه تا زمان انتشار سالنامه آماری نتایج طرح کارگاههای صنعتی ، توسط مرکز آمار ایران منتشر نشده است.  
 ماخذ- مرکز آمار ایران، دفتر انرژی، صنعت و زیربنایی.

### ۱۴-۸ ارزش افزوده فعالیت صنعتی کارگاه های صنعتی دارای ده نفر کارکن و بیش تر برحسب نوع فعالیت و طبقات کارکن (میلیون ریال)

سال و فعالیت	جمع	۱۰-۴۹ نفر	۵۰-۹۹ نفر	۱۰۰ نفر و بیش تر
..... ۱۳۸۵	۲۰۲۸۵۱	۱۲۹۸۰	۱۸۹۸۷۱	۰۰۰
..... ۱۳۹۰	۱۸۶۷۲۶۰	۷۱۰۷۸۷	۱۱۵۶۵۷۳	۰۰۰
..... ۱۳۹۵	۱۰۴۰۶۲۸۳	۴۸۲۷۲۰۱	۵۵۷۹۰۸۲	۰۰۰
..... ۱۳۹۶	۸۶۳۹۹۳۵	۳۷۷۶۳۸۱	۴۸۶۳۵۵۴	۰۰۰
..... ۱۳۹۷	۱۱۶۳۹۶۷۸	۴۸۳۱۷۴۱	۶۸۰۷۹۳۷	۰۰۰
..... ۱۳۹۸	۴۰۳۳۵۳۳۴	۱۳۲۳۰۰۶۲	۲۷۱۰۵۲۷۱	۰۰۰
..... ۱۳۹۹	۷۳۱۸۶۲۱۵	۲۱۳۱۶۰۱۳	۳۴۳۵۲۰۴	۴۸۴۳۴۹۹۸
..... ۱۴۰۰	۰۰۰	۰۰۰	۰۰۰	۰۰۰
..... تولید فراورده های غذایی	۰۰۰	۰۰۰	۰۰۰	۰۰۰
..... تولید انواع آشامیدنی ها	۰۰۰	۰۰۰	۰۰۰	۰۰۰
..... تولید منسوجات	۰۰۰	۰۰۰	۰۰۰	۰۰۰
..... تولید پوشاک؛ تولید چرم و فراورده های وابسته	۰۰۰	۰۰۰	۰۰۰	۰۰۰
..... تولید چوب و فراورده های چوب و چوب پنبه - میلمان - ساخت کالا از حصیر و مواد حصیربافی؛ تولید میلمان	۰۰۰	۰۰۰	۰۰۰	۰۰۰
..... تولید کاغذ و فراورده های کاغذی	۰۰۰	۰۰۰	۰۰۰	۰۰۰
..... چاپ و تکثیر رسانه های ضبط شده	۰۰۰	۰۰۰	۰۰۰	۰۰۰
..... تولید کک و فراورده های حاصل از پالایش نفت؛ تولید داروها و فراورده های دارویی شیمیایی و گیاهی	۰۰۰	۰۰۰	۰۰۰	۰۰۰
..... تولید مواد شیمیایی و فراورده های شیمیایی	۰۰۰	۰۰۰	۰۰۰	۰۰۰
..... تولید فراورده های لاستیکی و پلاستیکی	۰۰۰	۰۰۰	۰۰۰	۰۰۰
..... تولید سایر فراورده های معدنی غیر فلزی	۰۰۰	۰۰۰	۰۰۰	۰۰۰
..... تولید فلزات پایه	۰۰۰	۰۰۰	۰۰۰	۰۰۰
..... تولید محصولات فلزی ساخته شده، به جز ماشین آلات و تجهیزات	۰۰۰	۰۰۰	۰۰۰	۰۰۰
..... ساخت محصولات رایانه ای، الکترونیکی و نوری	۰۰۰	۰۰۰	۰۰۰	۰۰۰
..... تولید تجهیزات برقی	۰۰۰	۰۰۰	۰۰۰	۰۰۰
..... تولید ماشین آلات و تجهیزات طبقه بندی نشده در جای دیگر؛ تعمیر و نصب ماشین آلات و تجهیزات	۰۰۰	۰۰۰	۰۰۰	۰۰۰
..... تولید وسایل نقلیه موتوری، تریلر و نیم تریلر؛ تولید سایر تجهیزات حمل و نقل	۰۰۰	۰۰۰	۰۰۰	۰۰۰
..... تولید سایر مصنوعات طبقه بندی نشده در جای دیگر	۰۰۰	۰۰۰	۰۰۰	۰۰۰

توضیح اینکه تا زمان انتشار سالنامه آماری نتایج طرح کارگاههای صنعتی، توسط مرکز آمار ایران منتشر نشده است. مأخذ- مرکز آمار ایران. دفتر انرژی، صنعت و زیربنایی.

۱۵-۸- پرداختی و دریافتی بابت خدمات غیر صنعتی کارگاه‌های صنعتی دارای ۱۰ نفر کارکن و بیش‌تر برحسب نوع فعالیت و طبقات کارکن (میلیون ریال)

دریافتی				پرداختی				سال و فعالیت
۱۰۰ نفر و بیش تر	-۹۹ نفر	-۴۹ نفر	جمع	۱۰۰ نفر و بیش تر	-۹۹ نفر	-۴۹ نفر	جمع	
...	...	۱۴۳	۱۴۳	...	۲۰۳۶۱۱	۱۰۰۲۶۲	۲۰۳۸۷۲	۱۳۸۵
...	۷۰۶۱	...	۷۰۶۱	...	۳۲۷۶۸	۷۳۳۴	۴۰۱۰۲	۱۳۹۰
...	...	...	...	...	...	...	۱۲۴۸۴	۱۳۹۵
...	...	...	...	...	...	۱۸۵۷۵	۴۳۳۰۷	۱۳۹۶
...	...	۱۶۳۶	۱۶۳۶	...	۱۱۴۰۶۲	۴۰۹۷۴	۱۵۵۰۳۶	۱۳۹۷
...	...	۵۵۹۱	۲۷۶۹۹	...	...	۴۸۱۴۰۷	۳۴۴۵۶۲	۱۳۹۸
۹۱۶۸۹	۳۱۴۰۰	۶۸۰۵	۱۲۹۸۹۴	۲۳۶۱۲۹	۸۲۲۸۹	۴۴۲۸۵۹	۷۶۱۲۷۸	۱۳۹۹
...	...	...	...	...	...	...	...	۱۴۰۰
...	...	...	...	...	...	...	...	تولید فراورده‌های غذایی
...	...	...	...	...	...	...	...	تولید انواع آشامیدنی‌ها
...	...	...	...	...	...	...	...	تولید منسوجات
...	...	...	...	...	...	...	...	تولید پوشاک؛ تولید چرم و فراورده های وابسته
...	...	...	...	...	...	...	...	تولید چوب و فراورده های چوب و چوب پنبه - میلمان - ساخت کالا از حصیر و مواد حصیربافی؛ تولید میلمان
...	...	...	...	...	...	...	...	تولید کاغذ و فراورده های کاغذی
...	...	...	...	...	...	...	...	چاپ و تکثیر رسانه‌های ضبط شده
...	...	...	...	...	...	...	...	تولید کک و فراورده های حاصل از پالایش نفت؛ تولید داروها و فراورده های دارویی شیمیایی و گیاهی
...	...	...	...	...	...	...	...	تولید مواد شیمیایی و فراورده های شیمیایی
...	...	...	...	...	...	...	...	تولید فراورده های لاستیکی و پلاستیکی
...	...	...	...	...	...	...	...	تولید سایر فراورده های معدنی غیر فلزی
...	...	...	...	...	...	...	...	تولید فلزات پایه
...	...	...	...	...	...	...	...	تولید محصولات فلزی ساخته شده، به جز ماشین آلات و تجهیزات
...	...	...	...	...	...	...	...	ساخت محصولات رایانه ای، الکترونیکی و نوری
...	...	...	...	...	...	...	...	تولید تجهیزات برقی
...	...	...	...	...	...	...	...	تولید ماشین آلات و تجهیزات طبقه بندی نشده در جای دیگر؛ تعمیر و نصب ماشین آلات و تجهیزات
...	...	...	...	...	...	...	...	تولید وسایل نقلیه موتوری، تریلر و نیم تریلر؛ تولید سایر تجهیزات حمل و نقل
...	...	...	...	...	...	...	...	تولید سایر مصنوعات طبقه بندی نشده در جای دیگر

توضیح اینکه تا زمان انتشار سالنامه آماری نتایج طرح کارگاه‌های صنعتی، توسط مرکز آمار ایران منتشر نشده است. ماخذ- مرکز آمار ایران، دفتر انرژی، صنعت و زیربنایی.

## ۱۶-۸- مشخصات عمومی شرکت های تعاونی فعال صنعتی در پایان سال

شرح	تعداد	اعضاء	شاغلان	سرمایه (میلیون ریال)
..... ۱۳۸۵	۸۶	۱۳۷۴	۱۱۰۵	۲۱۰۰۵
..... ۱۳۹۰	۱۹۵	۱۹۶۱	۱۶۸۷	۱۱۷۵۴۱۵
..... ۱۳۹۵	۲۱۷	۱۹۰۳	۱۷۶۲	۲۳۱۵۴۱۳
..... ۱۳۹۷	۲۳۴	۱۹۸۹	۲۲۸۵	۲۴۴۲۷۲۳
..... ۱۳۹۸	۲۵۴	۲۱۳۴	۲۴۸۰	۲۴۴۴۴۴۹
..... ۱۳۹۹	۲۵۴	۲۱۳۳	۲۴۸۳	۲۴۴۴۵۶۴
..... ۱۴۰۰	۱۵۸	۱۴۲۲	۱۲۵۲	۲۳۳۲۹۸۱
..... ۱۴۰۱ <sup>(۱)</sup>	۱۶۰	۱۰۸۸	۱۲۷۹	۴۴۵۴۷۳
اردبیل.....	۴۵	۳۵۷	۳۷۷	۲۵۵۰۹۱
اصلاندوز <sup>(۲)</sup> .....	۰۰۰	۰۰۰	۰۰۰	۰۰۰
انگوت <sup>(۳)</sup> .....	۰۰۰	۰۰۰	۰۰۰	۰۰۰
بيله سوار.....	۱۲	۵۹	۸۷	۱۱۵
پارس آباد.....	۱۳	۷۴	۶۵	۳۸۰۸۷
خلخال.....	۲۵	۱۴۴	۲۳۱	۲۲۵۸
سرعین.....	۰	۰	۰	۰
کوثر.....	۷	۴۵	۷۳	۱۵۹۷
گرمی.....	۱۶	۱۲۱	۱۰۵	۱۴۴۰
مشکین شهر.....	۲۱	۱۴۸	۱۸۸	۵۵۸۰
نمین.....	۱۸	۱۳۳	۱۳۳	۱۴۰۶۹۰
نیر.....	۳	۷	۲۰	۶۱۵

۱) علت تغییرات منفی مربوط به تعیین تکلیف تبدیل وضعیت تعدادی از تعاونی ها می باشد و تعداد اعضای درج شده تعاونی ها در جداول بر اساس تعداد اعضای است که کدملی های آنها در سامانه ثبت شده است، در صورتی که اعضای واقعی شرکت ها بیش از مقدار درج شده بوده ولی کدملی آنها در سامانه ثبت نگردیده است.

۲) به علت عدم امکان تفکیک اطلاعات مربوط به اصلاندوز و انگوت در شهرستان های پارس آباد و گرمی منظور شده است. مأخذ- اداره کل تعاون، کار و رفاه اجتماعی استان اردبیل.

۱۷-۸- مشخصات عمومی شرکت های خدماتی فعال در پایان سال

شرح	تعداد	اعضاء	شاغلان	سرمایه (میلیون ریال)
..... ۱۳۸۵	۱۰۳	۱۰۸۰	۱۰۵۵	۳۷۲۴۶۴
..... ۱۳۹۰	۲۸۹	۲۴۸۵	۲۲۳۳	۳۷۵۹۷۱
..... ۱۳۹۵	۴۱۶	۳۵۴۸	۳۳۳۹	۳۸۷۸۰۶
..... ۱۳۹۷	۴۷۹	۴۱۵۸	۳۹۱۸	۳۹۸۴۴۴
..... ۱۳۹۸	۵۰۴	۴۴۵۶	۴۲۴۹	۳۹۹۰۳۳
..... ۱۳۹۹	۵۰۴	۴۴۵۶	۴۲۴۹	۳۹۹۰۳۳
..... ۱۴۰۰	۳۵۴	۳۰۹۳	۲۸۵۸	۳۸۶۶۳۱
..... ۱۴۰۱	۳۵۴	۳۱۱۶	۳۱۵۰	۱۳۵۶۱
..... اردبیل	۱۶۸	۱۰۹۶	۱۹۰۷	۱۰۱۷۸
..... اصلاندوز <sup>(۳)</sup>	...	...	...	...
..... انگوت <sup>(۲)</sup>	...	...	...	...
..... بيله سوار	۲۳	۴۷	۱۶۷	۴۶
..... پارس آباد	۳۲	۲۰۳	۱۲۴	۱۱۲۵
..... خلخال	۳۱	۲۲۸	۲۴۹	۱۱۲۸
..... سرعین	۱۳	۴۳	۱۰۱	۵۵۰
..... کوثر	۷	۴۰	۴۳	۵۵
..... گرمی	۳۴	۲۰۸	۱۹۷	۸۹
..... مشکین شهر	۴۲	۲۳۲	۳۳۷	۳۴۵
..... نمین	۳	۱۸	۱۳	۳۸
..... نیر	۱	۱	۱۲	۷

۱) علت تغییرات منفی مربوط به تعیین تکلیف تبدیل وضعیت تعدادی از تعاونی ها می باشد و تعداد اعضای درج شده تعاونی ها در جداول بر اساس تعداد اعضای است که کدملی های آنها در سامانه ثبت شده است، در صورتی که اعضای واقعی شرکت ها بیش از مقادیر درج شده بوده ولی کدملی آنها در سامانه ثبت نگردیده است.

۲) به علت عدم امکان تفکیک اطلاعات مربوط به اصلاندوز و انگوت در شهرستان های پارس آباد و گرمی منظور شده است. مأخذ- اداره کل تعاون، کار و رفاه اجتماعی استان اردبیل.

## ۱۸-۸- مشخصات عمومی شرکت های تعاونی فرش دستباف در پایان سال

شرح	تعداد	اعضاء	شاغلان	سرمایه (میلیون ریال)
..... ۱۳۸۵	۱۴	۲۸۵	۱۹۱	۲۸۱
..... ۱۳۹۰	۳۵	۳۴۷	۳۶۹	۴۰۹
..... ۱۳۹۵	۵۸	۵۲۴	۷۰۴	۶۹۹
..... ۱۳۹۷	۸۷	۷۵۰	۱۰۱۵	۱۷۴۵
..... ۱۳۹۸	۹۵	۸۳۸	۱۰۷۷	۱۸۲۷
..... ۱۳۹۹	۹۵	۸۳۸	۱۰۷۷	۱۸۲۸
..... ۱۴۰۰	۴۹	۴۷۳	۶۷۷	۱۳۳۵
..... ۱۴۰۱	۵۳	۳۹۹	۷۲۶	۱۵۱۷
..... اردبیل	۲۷	۱۵۴	۲۸۷	۱۱۲۰
..... اصلاندوز <sup>(۱)</sup>	...	...	...	...
..... انگوت <sup>(۱)</sup>	...	...	...	...
..... بیله سوار	۳	۱۴	۲۱	۳۲
..... پارس آباد	۴	۲۰	۷۲	۱۵
..... خلخال	۰	۰	۰	۰
..... سرعین	۱	۷	۷	۵
..... کوثر	۰	۰	۰	۰
..... گرمی	۱	۱۶	۱۶	۲۰
..... مشکین شهر	۱۷	۱۸۸	۳۲۳	۳۲۵
..... نمین	۰	۰	۰	۰
..... نیر	۰	۰	۰	۰

(۱) به علت عدم امکان تفکیک اطلاعات مربوط به اصلاندوز و انگوت در شهرستان های پارس آباد و گرمی منظور شده است.  
مأخذ- اداره کل تعاون، کار و رفاه اجتماعی استان اردبیل.



# فصل نهم: آب و برق

سالنامه آماری استان اردبیل







**مقدمه**

هر ساله در قالب نشریات آماری تهیه و منتشر می‌کند که برخی از آن‌ها در جداول سالنامه آماری استان را ارائه شده است.

علاوه بر آمارهای مذکور، مرکز آمار ایران با اجرای سرشماری‌های عمومی نفوس و مسکن ۱۳۶۵ و ۱۳۷۵، اطلاعات آماری مربوط به تعداد واحدهای مسکونی و خانوارهای استفاده‌کننده از آب و برق را گردآوری کرده که در "فصل ۹- ساختمان و مسکن" ارائه شده است.

**تعاریف و مفاهیم**

**سال آبی:** سنجش میزان بارندگی در یک دوره دوازده ماهه در یک ناحیه که در ایران از اول مهر ماه هر سال تا آخر شهریور ماه سال بعد است. **آب تولید شده:** آبی که از هر منبعی، اعم از دائمی یا موقتی در دوره مشخصی از زمان استحصال می‌شود.

**انشعاب آب:** آن بخش از لوله فرعی آب که مقطع آن متناسب با کنتور و ظرفیت انشعاب آب مشترک در نظر گرفته می‌شود و در نهایت، خط آبرسانی اختصاصی و یا شبکه عمومی توزیع آب (از محل نصب شیر انشعاب) را به نقطه تحویل (شیرفلکه بعد از کنتور) متصل می‌نماید، اعم از لوله و متعلقات مربوط تا شیر مذکور، انشعاب آب نامیده می‌شود.

**قدرت نامی (ظرفیت نامی):** قدرت نامی یک دستگاه توربین یا دستگاه تولید نیروی محرکه بیش‌ترین خروجی مورد انتظار یک مولد برق در شرایط طراحی است که از طرف سازنده بر روی پلاک مشخصات آن برای شرایط معینی بر حسب

اطلاعات آماری این فصل شامل دو قسمت "آب" و "برق" است که توسط وزارت نیرو و واحدهای وابسته به آن، به روش ثبتی تولید و ارائه می‌شود.

**آب**

آمار آب شامل آب‌های زیرزمینی، بیلان سدهای مخزنی و طول شبکه‌ها و تعداد انشعاب آب و فاضلاب می‌باشد. اطلاعات در این زمینه، از سال ۱۳۴۶ در سالنامه‌های آماری ارائه شده است.

آمار آب‌های زیرزمینی و سدهای مخزنی از "شرکت مدیریت منابع آب ایران" و آمار طول شبکه‌ها و تعداد انشعاب آب و فاضلاب از "شرکت مهندسی آب و فاضلاب کشور" دریافت و در این فصل ارائه شده است.

لازم به ذکر است که در سال ۱۳۸۳، نام حوضه‌های آبریز مرکزی و داخلی ایران، هامون و سرخس به ترتیب به فلات مرکزی، مرزی شرق و قره‌قوم توسط سازمان مدیریت منابع آب ایران اصلاح شده است.

**برق**

اطلاعات آماری صنعت برق، برای اولین بار توسط وزارت آب و برق وقت در سال ۱۳۴۳ جمع‌آوری شد. در سال ۱۳۵۳، وزارت آب و برق براساس مصوبه مجلس به "وزارت نیرو" تغییر نام یافت. از سال ۱۳۴۶، این وزارتخانه اطلاعات آماری مربوط به صنعت برق شامل آمار تولید، انتقال، توزیع و مصرف را

نبوده و امکان تبادل انرژی با شبکه سراسری را ندارند.

**بار- تقاضا:** توان برق جذب شده در نقطه‌ای از شبکه در یک زمان معین است.

**حداکثر بار همزمان مصرفی:** عبارت است از حداکثر بار همزمان روزانه، هفتگی، ماهانه، سالانه از مجموع بار مناطق در لحظه حداکثر بار سیستم (بر حسب مگاوات). اگر سیستم به هم پیوسته کل کشور را پوشش ندهد، حداکثر بار همزمان از مجموع بار حداکثر شبکه به هم پیوسته و بار مناطق مجزا، بطور همزمان به دست می‌آید.

**حداکثر بار غیر همزمان مصرفی:** مجموع بیش‌ترین بارهای مصرف شده در نواحی مختلف منطقه مورد نظر در یک دوره زمانی معین است. بیش‌ترین بارهای مناطق، لزوماً همزمان نیستند. **شرکت برق منطقه‌ای:** شرکتی که تامین انتقال و توزیع نیروی برق در حوزه فعالیت خود را بر عهده دارد.

**نیروگاه:** محل استقرار مولدهای نیروی برق و تجهیزات وابسته است.

**نیروگاه برق آبی:** نیروگاهی که در آن انرژی پتانسیل آب انباشته شده در پشت سدها یا انرژی جریان آب رودخانه‌ها برای تولید برق استفاده می‌شود.

**نیروگاه حرارتی:** نیروگاهی است که در آن انرژی موجود در سوخت‌های جامد، مایع و گاز جهت تولید بخار یا گاز داغ (دود) و مصرف آن در توربین برای تولید انرژی برق استفاده می‌شود.

**نیروگاه بخاری:** نیروگاه حرارتی که در آن از انرژی حرارتی سوخت‌های مایع، جامد و گاز

اسب بخار یا مگاوات تعریف و نوشته شده است. در ماشین‌های کوچک قدرت نامی بر حسب کیلووات مشخص می‌شود.

**قدرت عملی (ظرفیت عملی):** بیش‌ترین توان قابل تولید مولد در محل نصب با در نظر گرفتن شرایط محیطی (ارتفاع از سطح دریا، دمای محیط و رطوبت نسبی) است.

**قدرت تولیدی همزمان با پیک بار شبکه:** قدرت تولیدی همزمان واحدها در پیک بار شبکه طی یک دوره مشخص که ممکن است از جمع قابلیت تولید واحدها کمتر و یا مساوی با آن باشد.

**تولید ناویژه (ناخالص) نیروگاه:** جمع انرژی تولیدی مولدهای برق یک نیروگاه که در طی یک دوره‌ی زمانی معین (برای مثال: یک سال) روی پایانه‌ی خروجی مولدها بر حسب کیلووات ساعت یا مگاوات ساعت اندازه‌گیری می‌شود.

**تولید ویژه (خالص) نیروگاه:** تولید انرژی برق ناویژه منهای مصرف داخلی نیروگاه‌ها در یک دوره معین بر حسب کیلووات ساعت یا مگاوات ساعت.

**سایر موسسات تولید برق:** موسساتی هستند که برای انجام امور خود برق تولید می‌کنند ولی تابع وزارت نیرو نیستند و ممکن است مقداری از برق تولید شده را به موسسات دیگر بفروشند.

**شبکه سراسری برق:** شبکه‌ای شامل تمام نقاط تولید نیرو و نقاط مصرف برق کشور که به وسیله خطوط و پست‌های انتقال نیرو به یکدیگر وصل شده و در آن تبادل انرژی صورت می‌گیرد.

**خارج از شبکه سراسری (تولید و مصرف برق):** مجموعه‌ای از مراکز تولید و مصرف، که هرچند به هم متصل هستند اما به شبکه سراسری متصل

برای تولید بخار و مصرف آن در تولید برق استفاده می‌شود.

**نیروگاه گازی:** نیروگاهی که در آن از انرژی حرارتی سوخت‌های فسیلی گاز و مایع جهت تولید گاز داغ (دود) و مصرف آن در توربین گاز برای تولید برق، استفاده می‌شود.

**نیروگاه چرخه ترکیبی:** نیروگاه حرارتی که در آن علاوه بر انرژی الکتریکی تولید شده در توربین‌های گازی، از حرارت موجود در گازهای خروجی از توربین‌های گازی جهت تولید بخار در یک دیگ بخار بازیاب استفاده شده و بخار تولیدی در یک دستگاه توربو ژنراتور بخاری، تولید انرژی برق می‌کند.

**نیروگاه دیزلی:** نیروگاهی که در آن از سوخت نفت گاز (گازوئیل) جهت راه‌اندازی موتور دیزلی استفاده کرده و انرژی مکانیکی حاصله توسط ژنراتور کوپله شده با آن، به انرژی الکتریکی تبدیل می‌شود.

**مصرف داخلی برق نیروگاه:** عبارت است از جمع مصارف داخلی فنی واحدها و مصارف غیر فنی نیروگاهی شامل روشنایی و ... در طول یک دوره مشخص.

**فروش یا مصرف انرژی برق:** مقدار فروش برق در داخل کشور به مشترکین که بر اساس تعرفه‌های تعیین شده توسط وزارت نیرو انجام می‌گیرد.

**انرژی حاصل از سوخت (ارزش حرارتی):** مقدار انرژی حرارتی (کیلو وات کالری یا B.T.U) که از سوختن یک واحد حجم سوخت ایجاد می‌شود.

**بازده (راندمان) حرارتی:** نسبت انرژی یک کیلووات ساعت برق تولیدی (بر حسب کیلو

کالری) به ارزش حرارتی سوخت مصرفی.

**خط نیروی برق:** عبارت از مجموعه مدارهای نصب شده بر روی پایه‌هایی است که انرژی برق تولید شده را با ولتاژهای متفاوت از یک نقطه تولید (نیروگاه) یا تبدیل ولتاژ (ایستگاه)، به نقاط مصرف منتقل می‌کند.

**خط انتقال نیروی برق:** مجموعه‌ای از رساناها، مقره‌ها و دیگر تجهیزات جانبی که برای انتقال مقادیر بالای برق با ولتاژ بسیار بالا (۴۰۰ و ۲۳۰ کیلو ولت)، در مسیرهای طولانی در میان نقاط مبدأ (نیروگاه‌ها و یا پست‌های برق) و گیرندگان آن به کار گرفته می‌شوند.

**خط فوق توزیع نیروی برق:** مجموعه‌ای از رساناها، مقره‌ها و دیگر تجهیزات جانبی که برای انتقال مقادیر بالای برق با ولتاژ بالا (۱۳۲، ۶۳ و ۶۶ کیلو ولت)، در مسیرهای طولانی در میان نقاط مبدأ (نیروگاه‌ها و یا پست‌های برق) و گیرندگان آن به کار گرفته می‌شوند.

**مشترک برق:** شخص حقوقی یا حقیقی که بر اساس آیین‌نامه‌های مورد عمل شرکت برق، انشعاب یا انشعابات مورد تقاضایش برقرار و شماره اشتراک به او اختصاص یافته است.

**مصرف خانگی انرژی برق:** مصرفی که در آن از انرژی برق برای به کار انداختن وسایل و تجهیزات متعارف برق و روشنایی در واحد مسکونی استفاده می‌شود.

**مصرف عمومی انرژی برق:** مصرفی که در آن از انرژی برق برای خدمات عمومی استفاده می‌شود.

**مصرف کشاورزی انرژی برق:** مصرفی که در آن از انرژی برق برای پمپاژ آب‌های سطحی یا تحت الارضی یا پمپاژ مجدد آب برای تولید محصولات

کشاورزی یا انجام کار در فعالیتهای کشاورزی استفاده می‌شود.

**مصرف صنعتی انرژی برق:** مصرفی که در آن از انرژی برق در کارگاه‌های دارای فعالیتهای معدنی و صنعتی استفاده می‌شود.

**شبکه توزیع برق:** مجموعه‌ای از خط‌های توزیع با ولتاژهای متفاوت (به طور عمده ۳۳ کیلو ولت و پایین‌تر) که برای توزیع انرژی برق در یک منطقه یا یک محله به کار گرفته می‌ود.

**شبکه انتقال و فوق توزیع برق:** یک سری به هم پیوسته از پست‌ها، خطوط، کابل‌ها و سایر تجهیزات الکتریکی به منظور انتقال انرژی از نیروگاه‌ها یا پست‌های فشار قوی به مصرف کننده نهایی در سطوح ولتاژ ۶۳ کیلو ولت و بالاتر.

**پست یا ایستگاه برق:** محلی با مجموعه‌ای از تاسیسات و تجهیزات برقی شامل ترانسفورماتورها، کلیدها، سکسیونرها، وسایل اندازه‌گیری، خطوط ورود و خروج، راکتور و کاپاستیور و بی‌های مختلف برای انتقال و توزیع برق از آن استفاده می‌شود.

## گزیده اطلاعات

خطوط انتقال شبکه برق ۴۰۰ و ۲۳۰ کیلوولت استان در سال ۱۴۰۱ به ترتیب ۱۹۳ و ۶۷۲ کیلومترمدار، و خطوط فوق توزیع ۱۳۲ کیلوولت (۶۳ و ۶۶) کیلوولت به ترتیب ۰ و ۸۴۲ کیلومترمدار بوده است. ظرفیت پست های انتقال برق ۴۰۰ و ۲۳۰ کیلوولت به ترتیب ۸۱۵ و ۱۳۷۰ مگاوات آمپر و پست های فوق توزیع ۱۳۲ کیلوولت و (۶۳ و ۶۶ کیلوولت) به ترتیب ۰ و ۹۸۰ مگاوات آمپر بوده است. تعداد مشترکین برق مصرفی در سطح استان ۶۲۳۹۸۸ مشترک می باشد.

در سال ۱۴۰۱ به ۱۰ روستا برق رسانی شده و تعداد خانوارهای دارای برق به ۱۵۰۴۳۹ خانوار افزایش یافته است.

در سال ۱۴۰۱ مقدار فروش برق مصرفی ۲۲۱۷۶۹۵ مگاوات ساعت بوده است.

در سال آبی ۱۴۰۱-۱۴۰۰ تعداد چاههای عمیق و نیمه عمیق در سطح استان ۶۷۳۷ فقره با مقدار تخلیه سالانه ۲۱۶/۴ میلیون متر مکعب می باشد. ۲۸۷ قنات و ۵۲۷۲ چشمه نیز وجود دارند.

در سال ۱۴۰۱، تعداد ۹ تصفیه خانه آب در مدار با متوسط ظرفیت اسمی ۲۷۹/۲۵ هزارمترمکعب در روز وجود داشته است. حجم آب تولیدی از منابع سطحی ۶۷۹۵۰ و از منابع زیرزمینی ۲۱۰۸۰ هزارمترمکعب در سال بوده است.

در سال ۱۴۰۱ تعداد انشعاب آب ۴۲۲۲۷۷ فقره با حجم ۶۵۷۴۲۰۹۱ هزار متر مکعب توسط شرکت آب و فاضلاب شهری به فروش رسیده است.

در سال ۱۴۰۱، قدرت نامی مولدهای برق نصب شده ۱۳۱۳/۵ هزارکیلووات، ظرفیت عملی ۱۱۱۲/۹ هزارکیلووات بوده است. در این سال، تولید ناویژه برق ۵۳۰۴/۰۵ میلیون کیلووات ساعت، مصرف داخلی نیروگاه ها ۶۵/۲۵ میلیون کیلووات ساعت و تولید ویژه ۵۲۳۸/۸۰ میلیون کیلووات ساعت بوده است. بیشترین سوخت مصرفی در نیروگاه های استان گاز طبیعی با ۱۱۸۷/۶۸ میلیون مترمکعب و پس از آن گازوئیل با ۲۴۲/۶۸ میلیون مترمکعب بوده است.



۹-۱- منابع آبهای زیرزمینی و مقدار تخلیه سالانه آنها (میلیون مترمکعب)

شهرستان	سال آبی و تخلیه	چاه عمیق		چاه نیمه عمیق		قنات		چشمه	
		تعداد	تخلیه سالانه	تعداد	تخلیه سالانه	تعداد	تخلیه سالانه	تعداد	تخلیه سالانه
..... ۱۳۸۵-۸۶	۳۴۷	۱۲۳۹	۱۸۷	۲۷۶۸	۶۷	۱۷۲	۱۲	۲۱۵۳	۸۱
..... ۱۳۹۰-۹۱	۳۱۵	۱۳۵۰	۱۳۴	۲۵۹۰	۶۶	۲۲۲	۱۳	۳۱۹۵	۱۰۲
..... ۱۳۹۵-۹۶	۳۷۴	۱۱۴۵	۱۱۵/۵	۳۹۲۵	۱۱۱/۱	۲۶۴	۱۶/۶	۴۱۵۶	۱۳۰/۸
..... ۱۳۹۶-۹۷	۳۵۰/۱	۱۴۳۳	۹۱/۶	۵۳۲۷	۱۱۱/۱	۲۶۴	۱۶/۵	۴۱۵۴	۱۳۰/۹
..... ۱۳۹۷-۹۸	۳۵۰/۹	۱۴۳۷	۹۱/۹	۵۳۴۶	۱۱۱/۵	۲۶۴	۱۶/۶	۴۱۵۴	۱۳۰/۹
..... ۱۳۹۸-۹۹	۳۶۸/۱	۱۵۷۳	۱۲۱	۵۰۹۷	۹۹/۸	۲۶۴	۱۶/۶	۴۱۵۴	۱۳۰/۷
۱۳۹۹-۱۴۰۰	۴۱۳/۵	۱۵۹۹	۱۲۰/۲	۵۱۷۶	۹۹/۹	۲۸۷	۱۹	۵۲۷۲	۱۷۴/۴
۱۴۰۰-۱۴۰۱	۴۰۹/۷	۱۵۸۲/۰	۱۱۷/۰	۵۱۵۵/۰	۹۹/۴	۲۸۷/۰	۱۹/۰	۵۲۷۲/۰	۱۷۴/۳
اردبیل.....	۱۴۰/۶	۹۷۷/۰	۹۲/۴	۱۲۰۸/۰	۳۱/۶	۵۳/۰	۴/۲	۲۸۳/۰	۱۲/۴
اصلاندوز.....	۱/۶	۱۲/۰	۰/۲	۵۵/۰	۱/۴	۰/۰	۰/۰	۰/۰	۰/۰
انگوت.....	۱۰/۰	۹/۰	۰/۱	۳۳۷/۰	۴/۴	۱۴/۰	۲/۹	۶۳/۰	۲/۶
بیله سوار.....	۱/۲	۵/۰	۰/۱	۹۴/۰	۰/۷	۰/۰	۰/۰	۵۰/۰	۰/۴
پارس آباد.....	۰/۹	۳/۰	۰/۴	۱۲/۰	۰/۲	۰/۰	۰/۰	۱/۰	۰/۳
خلخال.....	۵۸/۹	۱۲/۰	۱/۱	۲۴۸/۰	۶/۷	۷/۰	۰/۳	۲۰۱۴/۰	۵۰/۸
سرعین.....	۱۹/۳	۱۶/۰	۰/۸	۴۴/۰	۰/۷	۵/۰	۰/۰	۱۷۹/۰	۱۷/۸
کوثر.....	۲۳/۴	۳/۰	۰/۱	۳۵۲/۰	۶/۷	۱۸/۰	۰/۲	۱۰۲۹/۰	۱۶/۴
گرمی.....	۱۱/۰	۵/۰	۰/۰	۱۶۳/۰	۱/۳	۱۲/۰	۲/۶	۲۵۰/۰	۷/۱
مشکین شهر...	۷۱/۷	۳۲۷/۰	۶/۶	۱۵۵۰/۰	۲۵/۰	۱۴۱/۰	۶/۵	۹۶۴/۰	۳۳/۶
نمین.....	۳۵/۶	۲۰۸/۰	۱۵/۱	۷۷۸/۰	۱۳/۸	۲۹/۰	۲/۰	۱۱۳/۰	۴/۷
نیر.....	۳۵/۵	۵/۰	۰/۱	۳۱۴/۰	۶/۹	۸/۰	۰/۳	۳۲۶/۰	۲۸/۲

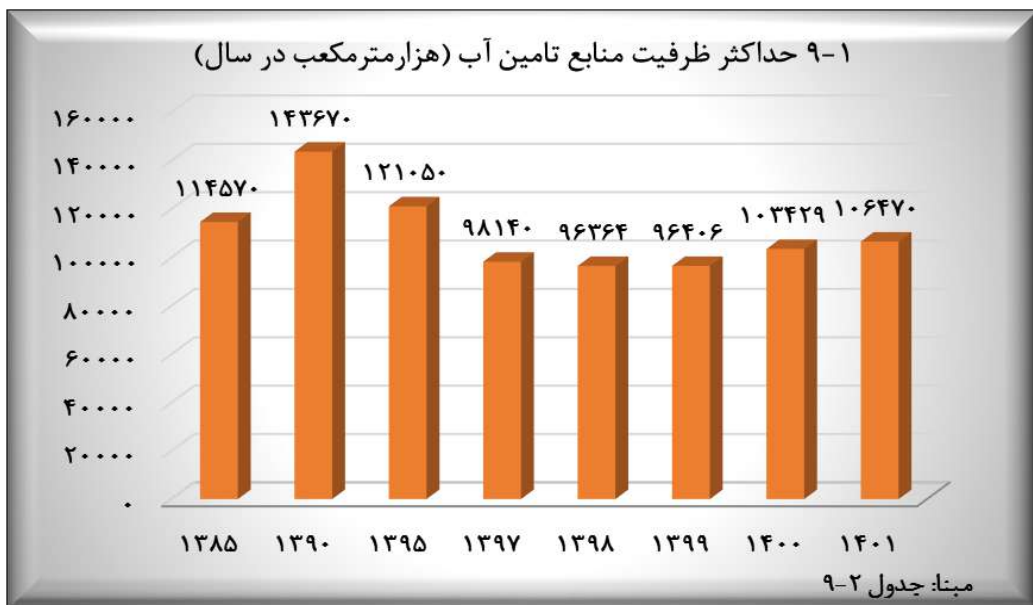
مأخذ- شرکت سهامی آب منطقه ای استان اردبیل.



۹-۲- مشخصات تاسیسات آب تحت پوشش شرکت آب و فاضلاب در نقاط شهری

ظرفیت اسمی تصفیه خانه های آب در مدار (هزار متر مکعب در روز)	تعداد تصفیه خانه آب در مدار	حجم مخازن آب در مدار (هزار متر مکعب)	حجم آب تولیدی (هزار متر مکعب در سال)		حداکثر ظرفیت منابع تامین آب (هزار متر مکعب در سال)	سال
			منابع زیرزمینی	منابع سطحی		
۱۱۸/۳	۶	۱۷۰	۲۹۷۱۵	۱۹۶۰۲	۱۱۴۵۷۰	۱۳۸۵
۲۵۰/۶	۷	۲۱۹	۲۳۰۸۸	۴۳۵۳۴	۱۴۳۶۷۰	۱۳۹۰
۲۵۷/۴	۸	۲۴۳	۲۱۷۸۹	۵۴۶۳۸	۱۲۱۰۵۰	۱۳۹۵
۲۵۷/۴	۸	۲۳۴/۵۸	۱۹۹۹۷	۶۰۱۰۵	۹۸۱۴۰	۱۳۹۷
۲۵۷/۴	۸	۲۳۵/۲۵	۲۰۶۷۲	۶۲۸۵۳	۹۶۳۶۴	۱۳۹۸
۲۵۷/۴	۸	۲۳۵/۰۶	۲۱۱۹۷	۶۵۹۳۸	۹۶۴۰۶	۱۳۹۹
۲۷۹/۲۵	۹	۲۳۵/۲۶	۱۹۹۲۵	۶۳۷۰۶	۱۰۳۴۲۹	۱۴۰۰
۲۷۹/۲۵	۹	۲۳۷/۳	۲۱۰۸۰	۶۷۹۵۰	۱۰۶۴۷۰	۱۴۰۱

مأخذ- شرکت آب و فاضلاب استان اردبیل.



۳-۹- تعداد انشعاب و حجم فروش آب به تفکیک کاربری در نقاط شهری تحت پوشش شرکت آب و فاضلاب (فقره-مترمکعب)

سال و شهر	کل		خانگی	
	تعداد انشعاب	حجم فروش	تعداد انشعاب	حجم فروش
۱۳۸۵	۱۷۳۳۰۵	۴۰۱۴۱۰۰۰	۱۵۶۷۸۹	۳۴۹۲۳۰۰۰
۱۳۹۰	۲۵۴۰۷۱	۴۷۱۵۴۰۰۰	۲۲۴۹۵۳	۳۸۷۳۸۰۰۰
۱۳۹۵	۳۳۵۰۵۵	۵۶۵۰۲۰۰۰	۲۹۳۵۴۸	۴۵۰۹۳۰۰۰
۱۳۹۷	۳۶۴۶۷۷	۵۹۷۵۷۰۰۰	۳۱۶۳۶۰	۴۷۷۴۹۰۰۰
۱۳۹۸	۳۷۸۸۵۴	۶۲۴۴۸۶۶۳	۳۲۷۲۶۳	۴۹۹۸۷۰۱۴
۱۳۹۹	۳۹۲۷۶۹	۶۶۲۵۷۲۵۷	۳۳۷۲۷۸	۵۴۷۷۷۱۹۲
۱۴۰۰	۴۰۸۳۰۸	۶۲۲۹۴۷۷۲	۳۴۸۵۸۴	۵۴۲۴۲۰۳۷
۱۴۰۱	۴۲۲۲۷۷	۶۵۷۶۳۰۹۱	۳۵۹۲۹۴	۵۷۸۳۰۹۵۹
ابی بیگلر	۲۳۸۷	۳۳۳۸۴۱	۲۱۲۱	۳۱۷۷۶۴
آراللو	۸۷۷	۳۲۱۱۱۰	۷۵۰	۱۹۴۹۶۳
آلنی <sup>(۱)</sup>	...	...	...	...
اردبیل	۲۴۰۹۶۶	۳۵۸۶۲۲۳۴	۲۱۴۱۱۶	۳۲۴۴۳۶۳۹
اردیموسی	۵۳۹	۴۹۷۹۹	۱۹۴	۳۲۴۳۵
اسلام آباد	۱۲۰۰	۱۹۷۷۱۵	۱۰۳۹	۱۸۸۴۱۹
اصلا ندوز	۳۹۱۱	۶۵۵۷۳۳	۳۱۷۳	۵۷۳۷۹۰
اولتان	۱۱۶۴	۲۵۶۵۵۸	۱۰۹۴	۲۲۹۷۲۲
بیله سوار	۷۷۳۱	۱۲۴۶۷۳۰	۶۱۳۸	۱۰۹۱۷۷۱
پارس آباد	۴۳۲۹۵	۷۲۱۸۱۹۰	۳۸۲۹۱	۶۷۱۰۳۵۱
تازه کند انگوت	۱۳۳۷	۲۱۱۵۱۳	۹۹۱	۱۸۵۶۵۷
ثمرین	۹۲۴	۱۱۶۵۴۰	۷۱۳	۱۰۷۲۵۱
جعفر آباد	۳۵۴۶	۶۸۸۰۵۹	۲۹۴۰	۵۹۹۵۶۶
خلخال	۱۹۹۳۲	۳۲۱۶۳۱۳	۱۶۸۷۸	۲۸۶۴۳۹۷
رضی	۸۹۷	۱۴۰۹۰۵	۶۵۴	۱۰۹۷۶۳
زهره <sup>(۱)</sup>	...	...	...	...
سرعین	۱۴۰۰۵	۱۵۳۸۲۲۵	۳۶۳۹	۴۱۲۷۰۳
عنبران	۲۸۲۳	۳۷۱۰۶۳	۲۴۸۰	۳۵۷۴۱۵
فخر آباد	۶۶۲	۱۰۶۶۴۵	۵۵۷	۸۷۹۶۱
قصابه	۱۰۴۲	۱۹۳۵۹۶	۹۱۱	۱۸۳۲۹۷
کلور	۱۸۹۵	۲۱۹۲۱۴	۱۶۰۱	۱۸۴۹۹۴
کورائیم	۴۸۰	۵۹۶۰۱	۲۳۲	۴۷۶۸۰
گرمی	۱۳۰۲۷	۲۵۴۳۷۱۷	۱۱۰۹۳	۲۲۶۷۱۷۴
گیوی	۳۹۸۷	۶۳۲۹۱۲	۲۹۷۵	۴۹۵۶۴۷
لاهرود	۱۷۹۲	۲۷۴۰۷۱	۱۴۷۲	۲۳۳۴۵۶
مرادلو	۳۸۰	۸۹۹۵۵	۲۹۰	۵۹۱۹۸
مشکین شهر	۳۷۸۱۰	۶۸۱۶۵۵۷	۳۲۶۵۶	۵۹۳۶۳۷۰
مغانسر	۹۰۰	۱۶۶۵۳۸	۸۴۷	۱۶۱۶۴۹
نمین	۷۴۴۷	۱۰۹۶۷۸۰	۶۱۴۲	۸۷۵۷۹۳
نیر	۳۵۰۸	۵۳۶۵۲۹	۲۲۳۵	۳۹۳۵۵۸
هشتجین	۲۳۳۷	۳۶۷۲۲۹	۲۰۲۶	۳۰۰۴۶۱
هیر	۱۴۷۶	۲۱۴۲۱۹	۱۰۴۶	۱۸۴۱۱۵



۳-۹- تعداد انشعاب و حجم فروش آب به تفکیک کاربری در نقاط شهری تحت پوشش شرکت آب و فاضلاب (دنباله) (فقره- مترمکعب)

سال و شهر	آموزش و اماکن مذهبی <sup>(۳)</sup>		آزاد و بنایی <sup>(۲)</sup>		صنعتی	
	تعداد انشعاب	حجم فروش	تعداد انشعاب	حجم فروش	تعداد انشعاب	حجم فروش
۱۳۸۵	۱۱۳۵	۱۵۸۷۰۰۰	۲۳۹۲	۳۹۴۰۰۰	۱۰۰	۸۵۰۰۰
۱۳۹۰	۱۴۹۹	۱۴۸۲۰۰۰	۸۶۱۰	۹۷۷۰۰۰	۳۱۱	۳۷۷۰۰۰
۱۳۹۵	۱۴۸۹	۱۴۰۰۰۰۰	۶۲۸۰	۶۸۹۰۰۰	۴۰۸	۷۲۵۰۰۰
۱۳۹۷	۱۷۷۳	۱۵۷۸۰۰۰	۶۴۵۵	۶۹۲۰۰۰	۴۵۵	۸۸۵۰۰۰
۱۳۹۸	۱۱۲۹	۱۲۵۶۹۷۴	۶۳۲۸	۴۷۱۷۵۵	۵۵۲	۹۳۸۸۰۲
۱۳۹۹	۱۱۲۳	۱۱۵۱۶۴۲	۶۹۰۴	۶۲۲۴۰۳	۵۶۷	۴۰۷۶۴۸
۱۴۰۰	۱۱۶۸	۱۰۹۰۱۲۶	۶۵۶۳	۱۰۸۰۱۸۰	۶۱۳	۶۰۴۴۳۶
۱۴۰۱	۹۴۹	۱۳۲۲۸۸۲	۶۲۲۱	۱۵۵۰۵۸۷	۶۷۲	۹۱۳۸۵۰
ابی بیگلر	۱۱	۱۵۷۶	۱۷	۲۱۳۹	۱	۷۱۳
اراللو	۵	۹۴۲	۱۷	۴۹۹	۹	۱۱۵۶۸۶
النی <sup>(۱)</sup>	...	...	...	...	...	...
اردبیل	۴۰۶	۷۸۷۱۵۷	۳۶۲۴	۹۹۸۱۹۵	۸۲	۵۶۱۱۱
اردیموسی	۴	۷۰	۷	.	۲	.
اسلام آباد	۶	۴۳۲۷	۱	.	.	.
اصلاندوز	۱۷	۱۰۴۵۲	۶۳	۱۸۵۴۸	۱	۷۸۴
اولتان	۶	۱۹۴۴	۲	۲۶	۱۲	۲۹۳۶
بیله سوار	۳۳	۱۹۲۱۰	۳۵	۲۱۹۴	۵	۵۸۱
پارس آباد	۸۱	۷۶۴۹۵	۲۲۱	۲۱۵۴۵	۴۷	۹۲۱۷
تازه کند انگوت	۱۰	۵۰۲۸	۳	۶۹۰	۱	۹۸
ثمرین	۴	۲۷۶	۱۵	۳۹۳	۶	۱۴۴۵
جعفر آباد	۱۴	۱۷۸۷۷	۹	۱۶۷۸۳	۴	۸۸۶۸
خلخال	۵۶	۱۱۱۳۲۹	۱۱۷	۴۰۳۲۵	۹۳	۳۳۶۴۷
رضی	۱۰	۳۳۸۶	۱۸	۶۷۳	۳	۱۰۷۱۷
زهرا <sup>(۱)</sup>	...	...	...	...	...	...
سرعین	۱۳	۱۷۲۵۴	۸۱۹	۲۵۹۰۹۳	۲۲۴	۴۳۷۵۷۹
عنبران	۸	۲۲۹۸	۵۴	۳۲۳۹	۱	۲۲
فخر آباد	۶	۷۹۲	۴	۱۱۶۴	.	.
قصابه	۳	۷۹۳	۳	۱۱۴۴	۴	۴۱۹
کلور	۱۳	۵۸۱۰	۱۲	۱۳۱۵۵	۶	۲۲۶۹
کورائیم	۶	۱۱۵۵	۹	۱۳۹۴	.	.
گرمی	۴۶	۵۶۰۵۹	۱۹۸	۲۳۴۵۲	۱۳	۴۸۰۴۰
گیوی	۲۸	۱۷۵۹۴	۲۱	۲۲۳۰۶	۱۲	۹۹۰۹
لاهرود	۷	۲۷۴۷	۲۶	۳۱۲۹	۳۳	۳۷۸۳
مرادلو	۵	۳۸۳۳	۱۱	۵۵۷	.	۶۲
مشکین شهر	۷۴	۱۱۸۱۵۴	۶۵۱	۸۲۸۲۷	۸۲	۴۲۰۶۶
مغانسر	۶	۲۲۸۱	۲	.	.	.
نمین	۲۳	۲۲۴۹۴	۱۹۴	۲۰۰۵۱	۶	۹۲۲۰۲
نیر	۲۰	۲۴۹۷۱	۵۹	۱۰۲۹۱	۱۴	۳۰۳۱۳
هشتتجین	۱۶	۲۱۴۳	۳	۶۲۲۰	۸	۶۰۴۶
هیر	۱۲	۴۴۳۵	۶	۵۵۵	۳	۳۳۷



۳-۹-تعداد انشعاب و حجم فروش آب به تفکیک کاربری در نقاط شهری تحت پوشش شرکت آب و فاضلاب(دنباله) (فقره-مترمکعب)

سال و شهر	عمومی و دولتی		تجاری		سایر	
	تعداد انشعاب	حجم فروش	تعداد انشعاب	حجم فروش	تعداد انشعاب	حجم فروش
.....۱۳۸۵	۹۴۴	۱۲۲۵۰۰۰	۱۱۱۷۶	۱۰۶۴۰۰۰	۷۶۹	۸۶۳۰۰۰
.....۱۳۹۰	۱۸۰۷	۱۰۶۹۰۰۰	۱۶۰۴۰	۹۲۹۰۰۰	۸۵۱	۳۵۸۲۰۰۰
.....۱۳۹۵	۴۸۹۲	۲۰۵۶۰۰۰	۲۸۳۵۳	۱۱۳۹۰۰۰	۸۵	۵۴۰۰۰۰۰
.....۱۳۹۷	۷۲۲۰	۱۸۰۰۰۰۰	۳۲۲۹۷	۱۳۰۷۰۰۰	۱۱۷	۵۷۴۶۰۰۰
.....۱۳۹۸	۸۹۸۸	۲۲۳۳۱۱۲	۳۴۴۷۶	۱۳۵۸۷۲۲	۱۱۸	۶۲۰۲۲۸۴
.....۱۳۹۹	۱۰۵۷۰	۱۸۶۹۵۶۰	۳۶۲۱۱	۱۳۳۸۵۱۴	۱۱۶	۶۰۹۰۲۹۸
.....۱۴۰۰	۱۳۱۶۷	۱۸۴۳۲۷۰	۳۸۱۲۱	۱۲۹۸۵۵۱	۹۲	۲۰۳۷۰۷۲
.....۱۴۰۱	۱۴۷۱۱	۲۲۴۴۰۸۳	۴۰۳۳۲	۱۴۸۵۸۲۳	۹۸	۳۹۳۹۰۷
.....ابی بیگلر	۴۴	۷۰۰۳	۱۹۲	۴۶۴۶	۱	.
.....اراللو	۲۴	۴۴۶۰	۷۲	۴۵۶۰	.	.
.....آلنی <sup>(۱)</sup>	...	...	...	...	...	...
.....اردبیل	۱۵۹۲	۷۸۴۵۴۴	۲۱۱۲۷	۷۹۲۰۰۳	۱۹	۵۸۵
.....اردیموسی	۳۲۸	۱۷۲۴۵	۳	۴۹	۱	.
.....اسلام آباد	۲۲	۱۶۳۰	۱۳۱	۳۳۳۹	۱	.
.....اصلا ندوز	۵۵	۲۸۷۷۰	۶۰۰	۲۲۷۷۷	۲	۶۱۲
.....اولتان	۱۷	۲۰۸۲۴	۳۳	۱۱۰۶	.	.
.....بیله سوار	۳۲۲	۹۵۹۲۵	۱۱۷۲	۳۱۳۹۹	۶	۵۶۵۰
.....پارس آباد	۴۱۴	۲۱۵۸۸۴	۴۲۲۷	۱۳۵۹۲۷	۱۴	۴۸۷۷۱
.....تازه کند انگوت	۳۰	۱۰۸۷۸	۳۰۲	۹۱۶۲	.	.
.....ثمرین	۱۷۱	۶۷۵۱	۱۵	۴۲۴	.	.
.....جعفر آباد	۶۰	۲۵۸۱۱	۵۱۸	۱۹۱۵۴	۱	.
.....خلخال	۵۵۶	۹۹۶۱۶	۲۲۲۷	۶۶۹۹۹	۵	.
.....رضی	۵۳	۱۲۲۰۹	۱۵۸	۴۱۵۷	۱	.
.....زهر <sup>(۱)</sup>	...	...	...	...	...	...
.....سرعین	۷۹۲۶	۲۵۲۸۲۵	۱۳۸۰	۶۳۷۷۱	۴	۹۵۰۰۰
.....عنبران	۱۴۶	۵۹۲۴	۱۳۳	۲۱۶۵	۱	.
.....فخر آباد	۳۲	۱۴۵۴۴	۶۲	۲۱۸۴	۱	.
.....قصابه	۱۹	۳۷۰۲	۱۰۱	۴۲۴۱	۱	.
.....کلور	۱۲۵	۱۰۵۴۸	۱۳۷	۲۴۳۸	۱	.
.....کورائیم	۱۹۳	۸۷۱۳	۳۹	۶۵۹	۱	.
.....گرمی	۳۱۷	۹۰۰۰۹	۱۳۴۷	۵۸۴۸۰	۱۳	۵۰۳
.....گیوی	۴۳۲	۶۶۷۸۲	۵۱۵	۱۴۹۸۳	۴	۵۶۹۱
.....لاهرود	۱۱۷	۲۲۶۲۳	۱۳۵	۸۳۳۳	۲	.
.....مرادلو	۲۵	۲۴۷۲۰	۴۸	۱۵۸۵	۱	.
.....مشکین شهر	۴۰۸	۲۸۴۹۶۲	۳۹۳۵	۱۶۶۲۰۰	۴	۱۸۵۹۷۸
.....مغانسر	۲۲	۲۴۱۱	۲۲	۱۹۷	۱	.
.....نمین	۲۸۷	۳۷۱۵۰	۷۸۹	۳۲۸۲۹	۶	۱۶۲۶۱
.....نیر	۵۸۱	۵۹۵۵۹	۵۹۶	۱۷۸۳۷	۳	.
.....هشتجین	۶۷	۱۱۷۴۴	۲۱۴	۵۷۵۹	۳	۳۴۸۵۶
.....هیر	۳۰۶	۱۶۳۱۷	۱۰۲	۸۴۶۰	۱	.

(۱) به علت عدم امکان تفکیک اطلاعات مربوط به آلنی و زهرا به ترتیب در شهرهای مشکین شهر و گرمی منظور شده است.  
 (۲) علت افزایش مصرف در بخش های آزاد و آموزشی و... به علت افزایش فعالیت ها پس از مرحله رکود کرونا میباشد. و علت کاهش بخش سایر تبدیل برخی کشورهای شهری به روستائی بوده است.  
 مأخذ- شرکت آب و فاضلاب استان اردبیل.

۹-۴- ظرفیت منابع تامین آب، حجم تولید و فروش و تعداد انشعاب آب در نقاط روستایی (هزارمترمکعب - فقره)

سال و شهرستان	حداکثر ظرفیت منابع تامین آب	حجم تولید آب	حجم فروش آب	تعداد انشعاب آب
..... ۱۳۸۵	۷۰۰۰	۳۷۰۰	۱۴۰۰	۸۹۸۲
..... ۱۳۹۰	۲۵۸۹۰	۲۳۴۵۰	۱۴۴۸۹	۹۷۸۴۵
..... ۱۳۹۵	۲۵۷۷۷	۲۴۷۰۷	۱۷۳۶۲	۱۱۰۴۴۳
..... ۱۳۹۷	۲۸۳۱۷	۲۷۴۲۶	۱۹۳۶۱	۱۲۰۱۱۴
..... ۱۳۹۸	۲۹۱۴۰	۲۹۴۵۲	۲۰۸۳۱	۱۲۰۵۳۵
..... ۱۳۹۹	۴۱۷۸۲	۳۸۱۰۰	۲۲۰۰۰	۱۲۴۹۰۷
..... ۱۴۰۰	۴۹۲۵۰	۴۱۷۰۰	۲۰۵۰۹	۱۲۶۵۶۸
..... ۱۴۰۱	۴۱۶۰۰	۳۸۴۹۴	۲۲۰۰۶	۱۳۱۲۹۸
..... اردبیل	۵۱۰۰	۴۶۹۰	۳۴۰۷	۲۲۴۶۴
..... اصلاندوز	۲۳۰۰	۲۲۷۴	۱۰۲۹	۴۶۱۳
..... انگوت	۱۳۰۰	۱۲۳۵	۹۴۰	۴۵۹۲
..... بیله سوار	۳۱۰۰	۲۸۸۹	۲۰۰۳	۷۳۸۹
..... پارس آباد	۵۹۰۰	۵۴۲۰	۱۹۴۸	۱۰۷۴۹
..... خلخال	۴۴۰۰	۴۰۸۶	۲۷۸۸	۱۶۰۵۱
..... سرعین	۲۲۰۰	۲۰۲۷	۷۷۵	۶۰۱۶
..... کوثر	۱۶۰۰	۱۵۰۴	۱۰۲۰	۶۰۴۶
..... گرمی	۴۶۰۰	۴۱۸۸	۱۴۸۰	۷۷۰۶
..... مشکین شهر	۵۸۰۰	۵۲۷۴	۳۳۷۳	۲۳۹۹۶
..... نمین	۳۳۰۰	۳۰۸۰	۲۱۵۳	۱۳۱۳۶
..... نیر	۲۰۰۰	۱۸۲۷	۱۰۹۰	۸۵۴۰

مأخذ - شرکت آب و فاضلاب استان اردبیل.

۵-۹- وضع موجود حجم مخازن، طول شبکه توزیع و خطوط انتقال آب در نقاط روستایی (مترمکعب-کیلومتر)

سال و شهرستان	حجم مخازن در مدار	طول شبکه توزیع آب	طول خطوط انتقال آب
۱۳۸۵ .....	۱۰۰۰	۲۷۰	۱۸۰
۱۳۹۰ .....	۸۰۰۰	۲۹۵۰	۲۱۰۰
۱۳۹۵ .....	۱۰۴۶۴۰	۳۵۹۳	۲۴۲۳
۱۳۹۷ .....	۱۰۴۶۹۴	۳۶۲۲/۲۲	۲۴۶۸/۱۲
۱۳۹۸ .....	۱۰۸۴۹۴	۳۶۸۷/۲۲	۲۴۹۳/۵۷
۱۳۹۹ .....	۱۰۹۸۸۴	۳۷۳۳/۶	۲۵۴۷/۵
۱۴۰۰ .....	۱۱۶۰۵۹	۳۷۶۵/۹	۲۵۷۹/۵
<b>۱۴۰۱ .....</b>	<b>۱۰۸۱۴۹</b>	<b>۳۸۶۲</b>	<b>۲۵۹۰</b>
اردبیل .....	۱۱۹۵۵	۵۸۸	۲۸۹
اصلاندوز .....	۶۶۹۰	۱۳۹	۱۱۵
انگوت .....	۵۸۳۸	۲۲۰	۱۵۲
بیله سوار .....	۱۰۰۹۰	۳۷۵	۲۷۴
پارس آباد .....	۹۴۸۵	۲۰۲	۱۹۱
خلخال .....	۱۱۰۲۲	۳۹۷	۲۹۵
سرعین .....	۳۶۹۵	۱۶۸	۱۳۹
کوثر .....	۴۹۰۰	۱۷۷	۱۵۲
گرمی .....	۱۱۳۴۳	۳۲۴	۲۵۶
مشکین شهر .....	۱۷۱۴۶	۶۴۸	۳۱۶
نمین .....	۸۰۷۵	۳۸۶	۲۰۲
نیر .....	۸۶۱۰	۲۳۹	۲۱۰

مأخذ- شرکت آب و فاضلاب استان اردبیل.

۹-۶- قدرت نامی و تولید ناویژه برق مولدهای نصب شده

تولید ناویژه برق (میلیون کیلو وات ساعت)			قدرت نامی (هزار کیلو وات)			سال
سایر موسسات تولید برق	موسسات تابع وزارت نیرو <sup>(۲)</sup>	جمع <sup>(۱)</sup>	سایر موسسات تولید برق	موسسات تابع وزارت نیرو <sup>(۲)</sup>	جمع <sup>(۱)</sup>	
۰	۷۸	۷۸	۰	۵۵	۵۵	۱۳۸۵
۰	۱۸۴۴	۱۸۴۴	۰	۱۰۰۹	۱۰۰۹	۱۳۹۰
۰	۲۶۲۱	۲۶۲۱	۰	۱۰۰۸	۱۰۰۸	۱۳۹۵
۲۹۹۵	۱	۲۹۹۶	۹۷۱	۱۱	۹۸۲	۱۳۹۷
۲۸۹۵	۶۲	۲۹۵۷	۹۶۶	۲۵	۹۹۱	۱۳۹۸
۳۳۶۶,۲۷	۶۹,۹۳	۳۴۳۶,۲۰	۱۱۲۷,۰۰	۲۶,۲۴	۱۱۵۳,۲۴	۱۳۹۹
۴۵۸۵/۵۰	۴۵/۶۸	۴۶۳۱/۱۸	۱۱۲۷/۳۰	۲۴/۳۴	۱۱۵۱/۶۴	۱۴۰۰
۵۲۷۲/۳۹	۳۱/۶۷	۵۳۰۴/۰۵	۱۲۸۸/۶	۲۴/۹	۱۳۱۳/۵	۱۴۰۱

(۱) افزایش قدرت نامی و تولید ناویژه برق نسبت به سال قبل به دلیل افزایش ظرفیت نامی نیروگاه چرخه ترکیبی سلان و نیروگاه خورشیدی آریان و احداث نیروگاه مولد مقیاس کوچک گازی کیودی می باشد.

(۲) علت کاهش تولید ناویژه موسسات تابع وزارت نیرو نسبت به سال قبل، کاهش تولید نیروگاههای دیزلی اردبیل و آبی مغان و بادی سرعین می باشد.

مأخذ- شرکت برق منطقه ای آذربایجان/نیروگاه سلان اردبیل

- شرکت مدیریت تولید برق استان اردبیل.

- شرکت تولید نیروی برق استان اردبیل.

۷-۹- قدرت مولدهای نصب شده و بیشترین قدرت تولیدی همزمان با پیک بار شبکه در نیروگاه های تابع وزارت نیرو (هزار کیلو وات)

سال و نوع مولد	قدرت نامی (ظرفیت نامی)	قدرت عملی (ظرفیت عملی)	قدرت تولیدی <sup>(۲)</sup> همزمان با پیک بار شبکه
۱۳۸۵.....	۵۵	۳۲	۲۹
۱۳۹۰.....	۱۰۰۹	۸۱۲	۸۶۳
۱۳۹۵.....	۱۰۰۸	۸۱۸	۰۰۰
۱۳۹۷.....	۹۶۶	۷۸۳	۷۳۸
۱۳۹۸.....	۹۷۷/۷۴	۷۹۹/۶۴	۷۷۵/۶۴
۱۳۹۹ <sup>(۱)</sup> .....	۱۱۵۳/۲۴	۹۵۰/۵۹	۶۷۱/۵۹
۱۴۰۰.....	۱۱۵۱/۶۴	۹۵۸/۵۹	۶۸۱/۵۹
۱۴۰۱.....	۱۳۱۳/۵	۱۱۱۲/۹	۸۲۸/۸
<b>نیروگاه های تابع وزارت نیرو</b>			
آبی.....	۱۳/۰	۲۰/۳	۱۰/۳
بخاری.....	۰/۰	۰/۰	۰/۰
گازی.....	۰/۰	۰/۰	۰/۰
چرخه ترکیبی.....	۰/۰	۰/۰	۰/۰
دیزلی.....	۱۰/۶	۶/۰	۰/۰
اتمی.....	۰/۰	۰/۰	۰/۰
تجدیدپذیر.....	۱/۳	۱/۳	۱/۳
<b>صنایع بزرگ</b>			
بخاری.....	-	-	۰/۰
گازی.....	-	-	۰/۰
<b>بخش خصوصی</b>			
بخاری.....	۰/۰	۰/۰	۰/۰
گازی.....	۵/۹	۵/۹	۵/۸
چرخه ترکیبی.....	۱۲۸۰/۰	۱۰۸۴/۰	۸۱۰/۰
تجدید پذیر.....	۲/۷	۲/۷	۲/۷

(۱) از سال ۱۳۹۹ نیروگاه سبلان تبدیل به چرخه ترکیبی شده است.

(۲) افزایش قدرت تولیدی نسبت به سال قبل به دلیل افزایش ظرفیت نامی نیروگاه چرخه ترکیبی سبلان و نیروگاه خورشیدی آریان واحداث نیروگاه مولد مقیاس کوچک گازی کبودی می باشد.

مأخذ- - شرکت برق منطقه ای آذربایجان/ نیروگاه سبلان اردبیل

- شرکت مدیریت تولید برق استان اردبیل.

- شرکت تولید نیروی برق استان اردبیل.



۸-۹- قدرت مولدهای نصب شده و تولید ناویژه برق نیروگاه های تابع وزارت نیرو: ۱۴۰۱

تولید ناویژه (میلیون کیلو وات ساعت)	قدرت عملی (هزار کیلو وات)	قدرت نامی (هزار کیلو وات)	شهرستان محل استقرار	نیروگاه
۵۳۰۴/۰۷	۱۱۱۲/۸۹	۱۳۱۳/۵۲	-	جمع
۰/۰۰	۰/۶۶	۰/۶۶	سرعین	بادی سرعین
۰/۱۳	۰/۶۶	۰/۶۶	نیر	بادی نیر
۳/۵۹	۵/۳۵	۵/۴۰	گرمی	اختصاصی (DG) شهید بالازاده
۳۱/۵۱	۱۳/۰۰	۱۳/۰۰	مغان	آبی مغان
۰/۰۳	۰/۰۲	۰/۰۲	ساختمان اداری اردبیل	خورشیدی اردبیل
۱/۶۴	۱/۰۰	۱/۰۰	اردبیل	خورشیدی الکا تدبیر اردبیل
۲/۳۹	۱/۵۰	۱/۵۰	اردبیل	خورشیدی گروه طلایی آریان
۰/۲۸	۰/۲۰	۰/۲۰	اردبیل	خورشیدی سامان گران نامدار
۰/۰۰	۶/۰۰	۱۰/۵۸	اردبیل	دیزلی اردبیل
۵۲۶۳/۹۵	۱۰۸۴/۰۰	۱۲۸۰/۰۰	اردبیل	نیروگاه اختصاصی چرخه ترکیبی سبلان
۰/۵۵	۰/۵۰	۰/۵۰	اردبیل	مقیاس کوچک (DG) کبودی

مأخذ- - شرکت برق منطقه ای آذربایجان/ نیروگاه سبلان اردبیل.

۹-۹- تولید انرژی برق و مصرف داخلی نیروگاه های استان (میلیون کیلو وات ساعت)

سال و نوع مولد	تولید ناویژه	مصرف داخلی نیروگاه ها <sup>(۱)</sup>	تولید ویژه
۱۳۸۵ .....	۷۸	۶	۹
۱۳۹۰ .....	۱۸۴۴	۳	۱۸۲۵
۱۳۹۵ .....	۲۶۲۱	۱۹	۲۶۰۲
۱۳۹۷ .....	۲۹۹۶/۴۵	۲۰/۱۹	۲۹۷۶/۲۶
۱۳۹۸ .....	۲۹۵۶/۱۷	۱۹/۸۱	۲۹۳۶/۳۶
۱۳۹۹ .....	۳۴۳۶/۲۱	۲۳/۲۲	۳۴۱۲/۹۹
۱۴۰۰ .....	۴۶۳۱/۱۷	۳۸۷/۵۷	۴۲۴۳/۶۰
۱۴۰۱ .....	۵۳۰۴/۰۵	۶۵/۲۵	۵۲۳۸/۸۰
<b>نیروگاه های تابع وزارت نیرو</b>	۳۱/۶۷	۰/۱۰	۳۱/۵۷
آبی .....	۳۱/۵۱	۰/۰۹	۳۱/۴۲
بخاری .....	۰/۰۰	۰/۰۰	۰/۰۰
گازی .....	۰/۰۰	۰/۰۰	۰/۰۰
چرخه ترکیبی .....	۰/۰۰	۰/۰۰	۰/۰۰
دیزلی .....	۰/۰۰	۰/۰۰	۰/۰۰
اتمی .....	۰/۰۰	۰/۰۰	۰/۰۰
تجدیدپذیر .....	۰/۱۶	۰/۰۱	۰/۱۵
<b>صنایع بزرگ</b>	۰/۰۰	۰/۰۰	۰/۰۰
بخاری .....	۰/۰۰	۰/۰۰	۰/۰۰
گازی .....	۰/۰۰	۰/۰۰	۰/۰۰
<b>بخش خصوصی</b>	۵۲۷۲/۳۸	۶۵/۱۵	۵۲۰۷/۲۳
بخاری .....	۰/۰۰	۰/۰۰	۰/۰۰
گازی .....	۴/۱۳	۰/۰۰	۴/۱۳
چرخه ترکیبی .....	۵۲۶۳/۹۵	۶۵/۱۵	۵۱۹۸/۸۰
تجدید پذیر .....	۴/۳۰	۰/۰۰	۴/۳۰

(۱) افزایش تولید و کاهش مصرف داخلی نسبت به سال قبل مورد تأیید میباشد.  
مأخذ- شرکت برق منطقه ای آذربایجان/نیروگاه سبلان اردبیل.

۱۰-۹- تولید ناویژه برق، سوخت مصرفی، انرژی حاصل و بازده نیروگاه های حرارتی تابع وزارت نیرو،<sup>(۱)</sup> صنایع بزرگ و بخش خصوصی

سال و نوع مالکیت نیروگاه ها	تولید ناویژه برق نیروگاه های حرارتی (میلیون کیلو وات ساعت)			سوخت مصرفی	
	گازوئیل (میلیون لیتر)	نفت کوره (میلیون لیتر)	گاز طبیعی (میلیون مترمکعب)		
۱۳۸۵	۶/۸	۲/۲	۰/۲۵		
۱۳۹۰	۱۷۷۴	۰/۳۵	۰		
۱۳۹۵	۲۵۷۸	۷۵۳	۱۳۱		
۱۳۹۷	۲۹۹۶/۴۵	۴۳۰/۲۹	۸۷۳/۴۹		
۱۳۹۸	۲۸۹۵/۱۳	۱۸۳/۳۵	۷۹۰/۴۹		
۱۳۹۹	۳۳۶۸/۴۱	۱۹۵/۹۸	۹۳۶/۶۳		
۱۴۰۰	۴۵۸۳/۰۳	۲۳۸/۵۸	۱۰۸۷/۳۷		
۱۴۰۱	۵۲۶۸/۰۸	۲۴۲/۶۸	۱۱۸۷/۶۸		
نیروگاه های تابع وزارت نیرو	۰/۰۰	۰/۰۰	۰/۰۰		
صنایع بزرگ	۰/۰۰	۰/۰۰	۰/۰۰		
بخش خصوصی (نیروگاه گازی سیلان و سایر نیروگاههای حرارتی خصوصی)	۵۲۶۸/۰۸	۲۴۲/۶۸	۱۱۸۷/۶۸		

سال و نوع مالکیت نیروگاه ها	انرژی حاصل از مصرف سوخت (میلیارد کیلو کالری)	انرژی حرارتی مصرفی به ازای یک کیلو وات ساعت برق تولیدشده (کیلو کالری)	بازده (راندمان) (درصد)
۱۳۸۵			۲۹/۲
۱۳۹۰			۲۷/۸
۱۳۹۵			۲۷/۶
۱۳۹۷	۸۶۳۱	۲۸۹۲۱۳۷	۲۹/۹
۱۳۹۸	۸۲۴۶	۲۸۹۲۱۳۷	۲۰/۳۰
۱۳۹۹	۹۶۰۴	۳۰۱۴۰۳۶	۳۰/۷۰
۱۴۰۰	۱۱۱۹۳	۳۵۱۶۸۴۸	۶۸/۸۵
۱۴۰۱			.
نیروگاه های تابع وزارت نیرو			.
صنایع بزرگ			.
بخش خصوصی (نیروگاه گازی سیلان و سایر نیروگاههای حرارتی خصوصی)			.

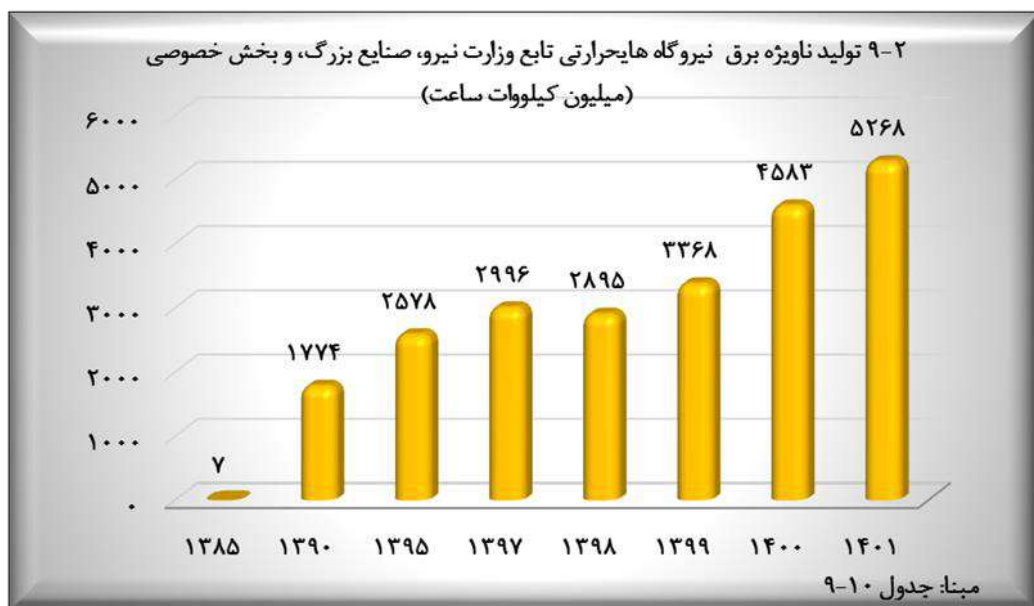
(۱) تنها یک نیروگاه حرارتی تابع وزارت نیرو در سطح استان وجود دارد (دیزلی اردبیل) که آن هم در سال ۱۴۰۱ فعالیت نداشته است.

مأخذ - شرکت برق منطقه ای آذربایجان/ نیروگاه سیلان اردبیل.

۹-۱۱- موجودی خطوط شبکه انتقال برق (کیلومتر مدار)

خطوط فوق توزیع		خطوط انتقال		سال
۶۳ و ۶۶ کیلوولت	۱۳۲ کیلوولت	۲۳۰ کیلوولت	۴۰۰ کیلوولت	
۷۱۳	.	۶۹۳	.	۱۳۸۵
۷۱۳	.	۷۴۱	۱۲۲	۱۳۹۰
۷۱۳	.	۷۴۳	۱۴۸	۱۳۹۵
۷۵۳	.	۷۴۳	۱۴۸	۱۳۹۷
۷۹۰	.	۷۴۷	۱۹۳	۱۳۹۸
۷۹۱	.	۷۴۷	۱۹۳	۱۳۹۹
۷۹۴	.	۷۶۷	۱۹۳	۱۴۰۰
۸۴۲	.	۶۷۲	۱۹۳	۱۴۰۱

مأخذ- شرکت برق منطقه ای آذربایجان.



۱۲-۹- ظرفیت پست های انتقال برق (مگاوات آمپر)

پست های فوق توزیع		پست های انتقال		سال
۶۳ و ۶۶ کیلوولت	۱۳۲ کیلوولت	۲۳۰ کیلوولت	۴۰۰ کیلوولت	
۴۵۸	...	۴۴۰	...	..... ۱۳۸۵
۶۶۰	.	۴۸۰	.	..... ۱۳۹۰
۷۳۸	.	۶۸۰	۵۰۰	..... ۱۳۹۵
۷۹۳	.	۸۰۵	۵۰۰	..... ۱۳۹۷
۸۲۵	.	۱۱۲۵	۵۰۰	..... ۱۳۹۸
۸۴۰	.	۱۲۴۵	۸۱۵	..... ۱۳۹۹
۹۴۰	.	۱۳۷۰	۸۱۵	..... ۱۴۰۰
۹۸۰	.	۱۳۷۰	۸۱۵	..... ۱۴۰۱

مأخذ- شرکت برق منطقه ای آذربایجان.

۱۳-۹- تعداد مشترکان برق بر حسب نوع مصرف

سال و شهرستان	جمع	خانگی	عمومی	کشاورزی	صنعتی	روشنایی معابر	سایر <sup>(۱)</sup>
..... ۱۳۸۵	۳۱۸۲۳۵	۲۷۰۵۲۰	۷۱۵۴	۹۱۱	۱۹۲۶	۱۴۸۰	۳۶۲۴۴
..... ۱۳۹۰	۴۰۸۰۸۰	۳۴۱۳۵۹	۱۱۵۷۹	۲۹۰۹	۲۲۳۱	۱۸۹۸	۴۸۱۰۴
..... ۱۳۹۴	۵۰۲۹۵۲	۴۱۶۲۰۸	۲۰۰۲۴	۳۶۱۴	۲۷۹۳	۲۳۴۰	۵۷۹۷۳
..... ۱۳۹۵	۵۲۰۴۸۷	۴۳۹۰۸۳	۱۷۳۶۶	۳۴۸۰	۲۸۹۱	۲۴۲۱	۵۵۲۴۶
..... ۱۳۹۷	۵۵۰۴۳۴	۴۵۱۷۱۱	۲۴۲۵۳	۴۲۳۵	۳۳۰۳	۲۵۶۱	۶۴۳۷۱
..... ۱۳۹۸	۵۶۵۴۷۷	۴۶۲۹۵۴	۲۵۴۷۳	۴۴۴۷	۳۴۳۵	۲۶۴۳	۶۶۵۲۵
..... ۱۳۹۹	۵۸۴۳۱۶	۴۷۶۹۱۵	۲۶۵۲۳	۴۶۷۳	۳۶۱۱	۲۷۲۰	۶۹۸۷۴
..... ۱۴۰۰	۵۹۴۱۶۶	۴۸۲۷۶۸	۲۷۶۹۳	۴۹۸۳	۳۷۷۳	۲۷۴۵	۷۲۲۰۴
..... ۱۴۰۱	۶۲۳۹۸۸	۵۰۷۵۲۸	۲۹۳۷۳	۵۲۶۱	۳۸۹۷	۲۸۰۷	۷۵۱۲۲
..... اردبیل	۳۰۷۰۶۳	۲۴۱۸۱۲	۱۹۳۱۹	۱۵۳۶	۱۷۳۸	۷۰۶	۴۱۹۵۲
..... اصلاندوز	۹۷۷۴	۸۲۱۰	۲۵۱	۵۲	۲۳	۱۱۱	۱۱۲۷
..... انگوت <sup>(۲)</sup>	...	...	...	...	...	...	...
..... بیله سوار	۲۳۶۵۰	۲۰۰۴۸	۶۴۵	۱۳۳	۱۱۸	۱۵۹	۲۵۴۷
..... پارس آباد	۶۱۰۳۵	۵۱۲۸۵	۱۵۵۲	۲۴۵	۲۴۱	۳۴۳	۷۳۶۹
..... خلخال	۴۵۱۴۶	۳۷۶۱۸	۱۸۵۲	۴۱۳	۲۰۰	۲۴۶	۴۸۱۷
..... سرعین	۱۷۹۲۹	۱۴۸۶۱	۷۷۸	۷۲	۲۴۰	۹۲	۱۸۸۶
..... کوثر	۱۳۲۰۳	۱۰۸۷۵	۶۱۵	۳۶۸	۶۹	۱۳۰	۱۱۴۶
..... گرمی	۳۲۱۹۵	۲۶۹۲۲	۱۱۷۳	۳۹۵	۱۴۳	۳۹۸	۳۱۶۴
..... مشکین شهر	۶۹۵۵۲	۵۷۸۷۴	۱۷۱۵	۱۳۲۵	۳۸۸	۳۳۶	۷۹۱۴
..... نمین	۲۸۵۲۸	۲۴۰۱۱	۸۹۸	۵۵۵	۶۱۷	۱۵۳	۲۲۹۴
..... نیر	۱۵۹۱۳	۱۴۰۱۲	۵۷۵	۱۶۷	۱۲۰	۱۳۳	۹۰۶

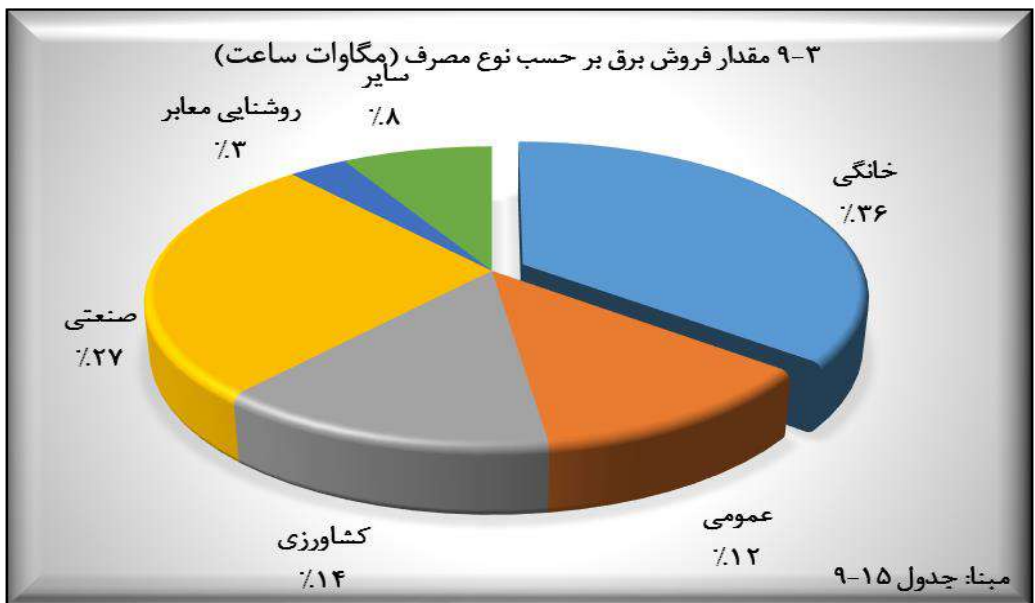
(۱) شامل مصارف تجاری نیز می باشد.

(۲) به علت عدم امکان تفکیک اطلاعات مربوط به انگوت در شهرستان گرمی منظور شده است.  
مأخذ- شرکت توزیع نیروی برق استان اردبیل.

۹-۱۴- تعداد روستاها، خانوارهای روستایی دارای برق و مشخصات تاسیسات برق رسانی به روستاها

سال	روستا	خانوار دارای برق	طول خطوط فشار متوسط توزیع (کیلومتر)	طول خطوط فشار ضعیف توزیع (کیلومتر)	تعداد ترانسفورماتورهای توزیع	ظرفیت ترانسفورماتورهای توزیع (مگا ولت آمپر)
..... ۱۳۸۵	۱۶۲۸	۱۳۰۲۵۴	۵۰۴۶	۲۴۴۵	۱۸۴	۱۴۶۵
..... ۱۳۹۰	۱۶۷۳	۱۳۱۱۰۴	۵۰۹۶	۲۴۴۷	۲۰۹۸	۱۵۷۰
..... ۱۳۹۵	۱۶۹۹	۱۴۷۹۶۲	۵۱۳۸	۲۴۵۴	۲۳۶۷	۱۶۸۰
..... ۱۳۹۷	۱۷۱۹	۱۵۰۰۶۰	۵۱۷۳	۲۴۵۹	۲۴۱۵	۱۹۱۸
..... ۱۳۹۸	۱۷۲۱	۱۵۰۰۶۳	۵۱۷۳	۲۴۵۹	۲۴۱۶	۲۰۲۸
..... ۱۳۹۹	۱۷۳۰	۱۵۰۱۴۸	۵۱۹۵	۲۴۶۱/۹	۲۴۲۵	۲۱۸۳
..... ۱۴۰۰	۱۷۴۶	۱۵۰۲۸۸	۵۲۳۰	۲۴۶۷	۲۴۴۰	۲۴۸۳
..... ۱۴۰۱	۱۷۵۶	۱۵۰۴۳۹	۵۲۵۲	۲۴۷۱	۲۴۵۰	۳۲۵۸

مأخذ- شرکت توزیع نیروی برق استان اردبیل.



۱۵-۹- مقدار فروش برق بر حسب نوع مصرف (مگاوات ساعت)

سال و شهرستان	جمع	خانگی	عمومی	کشاورزی	صنعتی	روشنایی معابر	سایر <sup>(۱)</sup>
..... ۱۳۸۵	۱۱۱۴۶۲۲	۵۰۷۵۵۲	۱۳۱۰۶۵	۶۷۹۴۵	۲۵۱۵۲۱	۷۳۲۶۰	۸۳۲۷۹
..... ۱۳۹۰	۱۱۶۹۶۸۷	۴۷۱۹۹۹	۱۱۶۶۳۱	۲۲۱۳۳۹	۲۱۲۱۸۷	۴۹۳۳۹	۹۸۱۹۲
..... ۱۳۹۵	۱۵۷۷۷۲۳	۶۵۵۶۹۸	۱۷۵۹۲۱	۲۳۲۱۲۹	۳۳۴۴۳۹	۵۴۰۶۴	۱۲۵۴۷۲
..... ۱۳۹۷	۱۷۳۹۶۹۲	۶۸۰۰۷۸	۱۹۰۵۱۳	۲۵۸۶۴۷	۳۹۹۱۳۹	۶۴۲۹۶	۱۴۶۸۱۹
..... ۱۳۹۸	۱۸۵۸۰۰۵	۶۹۷۰۸۵	۱۹۸۲۱۵	۲۹۵۱۱۴	۴۵۱۵۹۱	۶۳۶۰۲	۱۵۲۳۹۸
..... ۱۳۹۹	۲۰۰۱۶۸۵	۷۴۲۲۵۴	۱۸۹۹۹۲	۳۲۸۲۰۱	۵۱۸۷۰۸	۶۸۳۵۳	۱۵۴۱۷۷
..... ۱۴۰۰	۲۱۳۲۱۰۳	۷۷۱۱۰۳	۲۰۵۵۳۶	۳۵۳۷۷۵	۵۶۷۷۰۹	۶۶۶۳۶	۱۶۷۳۴۴
..... ۱۴۰۱	۲۳۱۷۶۹۵	۷۹۱۲۱۶	۲۶۷۸۸۶	۳۰۴۹۳۸	۵۹۷۷۰۲	۷۱۹۵۹	۱۸۳۹۹۴
..... اردبیل	۸۲۱۵۹۹	۳۹۲۸۴۲	۱۴۲۴۶۹	۲۸۵۰۳	۱۱۶۰۱۹	۳۱۰۷۵	۱۱۰۶۹۱
..... اصلاندوز	۶۴۸۷۸	۱۷۲۰۵	۲۰۵۳	۴۱۱۱۲	۱۴۴۶	۷۰۲	۲۳۶۰
..... انگوت <sup>(۲)</sup>	...	...	...	...	...	...	...
..... بیله سوار	۱۰۸۲۴۱	۳۵۹۸۰	۲۲۶۳۴	۳۹۱۷۲	۲۲۱۷	۳۰۶۲	۵۱۷۶
..... پارس آباد	۲۶۴۷۲۰	۱۱۲۷۵۵	۳۲۷۷۶	۶۸۵۱۰	۲۴۵۸۵	۵۰۱۰	۲۱۰۸۴
..... خلخال	۹۳۹۰۲	۴۴۲۳۹	۱۰۵۷۸	۱۳۶۵۹	۱۲۵۰۲	۵۱۷۲	۷۷۵۲
..... سرعین	۴۸۸۶۹	۱۵۲۶۹	۵۵۷۷	۲۹۶۴	۱۷۲۶۱	۱۳۴۱	۶۴۵۷
..... کوثر	۳۰۷۵۱	۱۲۰۷۵	۵۱۸۳	۵۳۸۸	۳۲۸۰	۲۳۵۱	۲۴۷۴
..... گرمی	۹۵۴۵۶	۳۶۹۳۹	۱۱۲۸۰	۲۳۳۴۱	۶۳۴۸	۱۱۰۲۶	۶۵۲۲
..... مشکین شهر	۱۹۵۸۰۲	۸۱۵۵۱	۲۲۸۱۶	۴۱۰۰۳	۳۰۲۱۹	۵۵۴۸	۱۴۶۶۵
..... نمین	۴۵۴۳۹۸	۲۹۵۸۹	۷۰۷۷	۳۱۲۲۴	۳۷۶۹۵۱	۴۷۷۹	۴۷۷۸
..... نیر	۳۹۰۷۹	۱۲۷۷۲	۵۴۴۳	۱۰۰۶۲	۶۸۷۴	۱۸۹۳	۲۰۳۵

(۱) شامل مصارف تجاری نیز می باشد.

(۲) به علت عدم امکان تفکیک اطلاعات مربوط به انگوت در شهرستان گرمی منظور شده است.

مأخذ- شرکت توزیع نیروی برق استان اردبیل







# فصل دهم: ساختمان و مسکن

سالنامه آماری استان اردبیل





## مقدمه

آمارهای ساختمان که در این فصل ارائه می‌شود، شامل آمارهای ساخت و ساز بناهای مسکونی و غیر مسکونی و موجودی بناهای مسکونی می‌باشد و اطلاعات آماری سایر انواع ساختمان از قبیل سدها، پل‌ها، کانال‌ها و شبکه‌ها را در بر نمی‌گیرد.

جمع‌آوری اطلاعات ثبت شده در پروانه‌های ساختمانی صادره توسط شهرداری‌های کشور، از سال ۱۳۵۴ مورد توجه مرکز آمار ایران قرار گرفت و از سال ۱۳۵۸، اطلاعات مذکور گردآوری و به طور سالانه منتشر می‌شود.

آمار مربوط به فعالیت‌های ساختمانی بخش خصوصی در نقاط شهری، از سال ۱۳۴۳ توسط بانک مرکزی ایران جمع‌آوری و منتشر می‌شود که در حال حاضر تعداد، مشخصات و هزینه بناهای مسکونی و غیر مسکونی را در برمی‌گیرد.

اطلاعات آماری مربوط به بناهای مسکونی و غیر مسکونی نقاط روستایی کشور شامل تعداد، هزینه ساخت، نوع مصالح عمده به کار رفته در ساختمان و ... طی سال‌های ۱۳۵۱ لغایت ۱۳۵۳ توسط مرکز آمار ایران گردآوری و منتشر شد. همچنین آمار فعالیت‌های ساختمانی بخش خصوصی در نقاط شهری و روستایی برای سال‌های ۱۳۷۲، ۱۳۷۳ و ۱۳۷۵ در نقاط روستایی برای سال‌های ۱۳۷۹، ۱۳۸۰، ۱۳۸۱ و

۱۳۸۲ توسط مرکز آمار ایران جمع‌آوری و منتشر شد.

به علاوه، از سازمان‌های تهیه کننده و مجری طرح‌های ساختمانی بخش عمومی، فقط اطلاعات آماری بنیاد مسکن انقلاب اسلامی در سال‌های اخیر به طور سالانه، به روش ثبتی جمع‌آوری و منتشر می‌شود.

همچنین سازمان ملی زمین و مسکن که تنها سازمان واگذارکننده زمین در نقاط شهری کشور است، آمار مربوط به تعداد خانوار دریافت کننده زمین برای ساخت واحد مسکونی و مساحت زمین واگذاری را، سالانه ثبت و ارائه می‌کند.

گردآوری آمار واحدهای مسکونی موجود، به طور وسیع، برای نخستین بار در سرشماری عمومی سال ۱۳۳۵ و سپس در سرشماری‌های عمومی نفوس و مسکن سال‌های ۱۳۴۵، ۱۳۵۵، ۱۳۶۵ و ۱۳۷۵ انجام گرفت که آمار سال ۱۳۷۵ به تفصیل برای هر یک از شهرستان‌ها، استان‌ها و کل کشور در قالب نشریات جداگانه انتشار یافته است

به علاوه قیمت فروش و اجاره واحدهای مسکونی، از سال ۱۳۷۲ تا سال ۱۳۷۸، برای ۲۱ شهر پرجمعیت کشور و از سال ۱۳۷۹ لغایت ۱۳۸۲ برای ۳۰ شهر توسط مرکز آمار ایران از سال ۱۳۸۳ لغایت ۱۳۸۵ برای ۳۰ شهر و از سال ۱۳۸۶

برای ۳۲ شهر توسط وزارت مسکن و شهرسازی گردآوری و منتشر شده است.

در ضمن آمارهایی در زمینه شرکت‌های تعاونی مسکن، توسط وزارت تعاون تهیه شده و در سال‌های اخیر در دسترس متقاضیان قرار گرفته است.

آمارهای این فصل به شرح زیر ارائه شده است:

- پروانه‌های ساختمانی صادر شده برای احداث و افزایش بنای ساختمان‌های مسکونی و غیرمسکونی در نقاط شهری.

- مشخصات فعالیت‌های ساختمانی بخش خصوصی.

- بهسازی و احداث مسکن روستایی، احداث و تعمیر واحدهای مسکونی آسیب دیده از سوانح طبیعی.

- واگذاری زمین در نقاط شهری کشور.

- متوسط قیمت فروش و اجاره واحدهای مسکونی

- مشخصات عمومی شرکت‌های تعاونی مسکن.

### تعاریف و مفاهیم

**پروانه ساختمانی:** جوازی که از طرف شهرداری‌ها یا سایر مراجع ذیصلاح برای ساخت ساختمان یا افزایش بنا صادر می‌شود.

**ساختمان:** سازه ثابت، مسقف و محصور است که کاملاً به وسیله دیوارهای مستقل یا مشترک از بناهای هم‌جوار مجزا شده و حداقل دارای یک اتاق یا فضای دیگر است و به منظور سکونت و یا فعالیت اقتصادی ساخته شده است.

**ساختمان تکمیل شده (تمام شده):** ساختمانی است که کار ساختمانی آن پایان یافته و قابل بهره‌برداری باشد.

**مساحت زمین ساختمان:** مساحت قطعه زمینی که ساختمان در آن احداث شده است.

**زمین بایر:** زمینی که سابقه احیاء دارد ولی به علت اعراض و عدم بهره‌برداری برای مدت ۵ سال متوالی بدون عذر موجه متروک مانده است.

**واحد مسکونی:** مکانی که خانوار در آن سکونت می‌کند یا برای سکونت خانوار احداث شده است. شامل واحد مسکونی معمولی، آلونک، چادر، زاغه، کپر و ... است.

**سطح کل زیربنای طبقات:** عبارت از مجموع سطح زیربنای تمامی طبقات اعم از زیرزمین، طبقه همکف، نیم‌طبقه، طبقه اول و بقیه طبقات است.

**هزینه ساختمان:** هزینه ساختمان، چه در مرحله شروع که پیش‌بینی می‌شود و چه در مرحله

تکمیل که رقم واقعی گزارش می‌شود، شامل هزینه‌های نقشه ساختمان، نظارت مهندس، پروانه ساختمان، مصالح ساختمان، وسایل و ابزار کار، مزد کارگر، حق‌الزحمه معمار، هزینه تاسیسات حرارت مرکزی، روشنایی، آب و فاضلاب و ... می‌باشد. ارزش زمین، در هزینه ساختمان منظور نمی‌شود.

**ساختمان مسکونی:** ساختمانی است که به منظور سکونت ساخته شده یا مورد استفاده واقع شود.

**ساختمان غیر مسکونی:** ساختمانی که برای انجام فعالیت اقتصادی (مانند صنعت، بازرگانی، آموزش، بهداشت و ...) یا سایر مقاصد مورد استفاده واقع می‌شود.

**ساختمان مسکونی و غیر مسکونی توأم:** ساختمانی که برای سکونت و برای انجام فعالیت اقتصادی یا سایر مقاصد به طور توأم مورد استفاده قرار می‌گیرد.

**سرمایه‌گذاری ساختمان:** عبارت از تمامی پرداخت‌هایی است که برای ایجاد ساختمان در یک دوره معین انجام می‌شود، حتی اگر ساختمان در آن دوره تکمیل نشده باشد.

**فعالیت ساختمانی:** فعالیت‌هایی که در ارتباط با آماده‌سازی محوطه، ایجاد ساختمان کامل یا قسمت‌هایی از آن صورت می‌گیرد. نصب هر گونه تاسیسات و تجهیزات در ساختمان و انجام هر

**گزیده اطلاعات**

در سال ۱۴۰۱، ۲۳۰۴ فقره پروانه ساختمانی با مساحت زیربنای ۱۳۴۴۴۹۰ مترمربع توسط شهرداری های استان صادر شده است. ۱۷۹۳ مورد از پروانه های صادر شده به واحد های مسکونی اختصاص داشته است.

در سال ۱۴۰۱، ۱۷۹۳ فقره پروانه ساختمان مسکونی با مساحت زیربنای ۱۰۱۵۷۶۴ مترمربع توسط شهرداری های استان صادر شده است. تعداد واحد مسکونی تعیین شده در پروانه های ساختمانی صادر شده برای احداث و افزایش بنا در کل ۷۸۲۷ واحد بوده است.

در سال ۱۴۰۱، تعداد ۱۱۲ شرکت تعاونی مسکن فعال در پایان سال با ۴۷۳۴ عضو، ۳۹۳ شاغل، و سرمایه ۴۵۳۵۰ میلیون ریال وجود داشته است. در سال ۱۴۰۰، متوسط اجاره بهای ماهانه در قراردادهای منقعدشده بین موجر و مستاجر در بنگاه های معاملات ملکی به ازای یک مترمربع زیربنای واحد مسکونی در شهر اردبیل ۷۵۸۴۷ ریال بوده است.

براساس سرشماری سال ۱۳۹۵، ۹۴/۳ درصد واحدهای مسکونی معمولی دارای یک خانوار، ۴/۷ دارای دو خانوار، ۰/۸ دارای سه خانوار، و ۰/۲ دارای چهار خانوار بوده اند. همچنین، ۷۱/۵ درصد نحوه تصرف خانوارهای معمولی ساکن در واحدهای مسکونی معمولی، ملکی عرصه و اعیان و ۱۹/۴ درصد استیجاری بوده است.

گونه تعمیر یا اضافات در ساختمان های موجود و نظایر آن نیز فعالیت ساختمانی محسوب می شود.

**نقاط شهری:** رجوع کنید به تعاریف و مفاهیم "فصل ۳- جمعیت"

**نقاط روستایی:** رجوع کنید به تعاریف و مفاهیم "فصل ۳- جمعیت"

**شرکت های تعاونی:** رجوع کنید به تعاریف و مفاهیم "فصل ۵- کشاورزی، جنگلداری و شیلات"

**شرکت تعاونی مسکن:** شرکت تعاونی توزیعی است که در چارچوب اساسنامه تعاونی های مسکن جهت تامین نیاز مسکن اعضا تشکیل و ثبت می شود.

۱-۱- پروانه های ساختمانی صادر شده برای احداث ساختمان برحسب مساحت زمین و زیر بنا در نقاط شهری (فقره-مترمربع)

سال و شهر	پروانه	مساحت زمین	مساحت زیر بنا
۱۳۸۵	۳۹۳۶	۱۱۵۱۶۳۱	۱۱۱۵۸۰۰
۱۳۹۰	۲۷۴۵	۱۳۶۶۷۲۰	۲۲۹۳۱۴۲
۱۳۹۵	۲۳۹۷	۵۸۳۵۹۱	۱۰۰۹۲۳۳
۱۳۹۷	۲۹۳۶	۸۷۳۷۸۰	۱۳۸۶۷۵۰
۱۳۹۸	۳۳۷۷	۸۴۵۸۷۳	۱۶۲۸۵۸۱
۱۳۹۹	۴۶۲۵	۱۲۲۶۹۷۲	۲۶۳۱۷۷۸
۱۴۰۰	۲۶۶۴	۶۹۰۵۳۹	۱۳۰۷۲۵۲
<b>۱۴۰۱</b>	<b>۲۳۰۴</b>	<b>۱۵۰۴۹۵۵</b>	<b>۱۳۴۴۴۹۰</b>
ابی بیگلر	۲۷	۶۸۸۰	۵۸۸۹
اراللو	۲۷	۱۵۰۶۳	۴۶۳۷
النی	۱۱	۲۸۲۰	۱۶۰۸
اردبیل	۱۰۹۵	۱۰۸۸۳۸۹	۸۶۳۹۰۷
اردیموسی	۱۸	۶۱۴۵	۴۲۲۴
اسلام آباد	۱۶	۴۴۱۸	۲۳۰۷
اصلاندوز	۳۲	۷۴۰۲	۵۹۱۳
اولتان	۷	۳۲۸۶	۷۷۱
بیله سوار	۴۸	۳۱۰۱۵	۱۴۲۰۱
پارس آباد	۱۹۲	۷۱۰۸۷	۷۲۵۵۷
تازه کندانگوت	۷	۱۳۲۱	۱۰۷۱
ثمرین	۳۴	۱۰۳۳۳	۵۰۴۱
جعفرآباد	۵۰	۱۸۱۸۷	۱۱۰۸۷
خلخال	۱۰۱	۲۲۹۴۲	۵۲۳۱۵
رضی	۱۳	۶۴۵۸	۲۵۹۳
زهرآ	۲	۴۷۶۳	۴۵۷
سرعین	۷۲	۳۸۲۰۲	۱۳۲۰۸۱
عنبران	۱۱	۴۲۴۳	۲۴۸۲
فخرآباد	۸	۱۹۹۲۷	۵۵۵۹
قصابه	۸	۱۹۸۱	۹۳۱
کلور	۲۳	۵۲۲۶	۴۶۷۳
کوراایم	۹	۲۶۷۹	۲۴۶۵
گرمی	۵۹	۱۱۰۷۸	۱۶۷۷۲
گیوی	۳۸	۹۲۴۵	۱۱۶۴۵
لاهرود	۱۱	۳۱۸۸	۱۲۵۷
مرادلو	۲	۷۴۵	۴۰۴
مشکین شهر	۱۹۹	۳۶۶۸۹	۴۸۰۸۰
مغان سر	۱۱	۶۶۴۱	۱۶۸۲
نمین	۶۴	۲۲۳۴۴	۳۵۳۷۹
نیر	۳۹	۱۹۸۹۸	۲۰۰۵۲
هشتجین	۳۲	۹۳۱۴	۵۱۰۵
هیر	۳۸	۱۲۸۴۶	۷۳۴۵

ماخذ- مرکز آمار ایران (م.م).

- مرکز آمار ایران، دفتر صنعت، معدن، و زیربنایی.



۱۰-۲- پروانه های ساختمانی صادر شده برای احداث ساختمان برحسب نوع استفاده در نقاط شهری (فقره)

سال و شهر	جمع	مسکونی	مسکونی و کارگاه توام	بازرگانی	صنعتی، آموزشی و بهداشتی	سایر
..... ۱۳۸۵	۳۹۳۶	۳۲۲۵	۴۹۰	۱۷۲	۴۹	۰
..... ۱۳۹۰	۲۷۴۵	۱۹۹۲	۵۴۲	۱۸۲	۱۷	۱۲
..... ۱۳۹۵	۲۳۹۷	۱۸۳۰	۳۶۱	۱۸۰	۱۶	۱۰
..... ۱۳۹۷	۲۹۳۶	۲۲۰۵	۴۲۶	۲۷۸	۱۹	۸
..... ۱۳۹۸	۳۳۷۷	۲۵۹۶	۵۲۱	۲۳۲	۱۸	۱۰
..... ۱۳۹۹	۴۶۲۵	۳۶۸۶	۶۳۵	۲۶۶	۲۷	۱۱
..... ۱۴۰۰	۲۴۵۸	۱۸۷۴	۳۴۸	۲۰۹	۱۹	۸
..... ۱۴۰۱	۲۳۰۴	۱۷۹۳	۲۸۳	۱۸۸	۳۴	۶
..... ای بیگیلو	۲۷	۲۲	۳	۲	۰	۰
..... اراللو	۲۷	۲۶	۰	۰	۱	۰
..... النی	۱۱	۸	۲	۱	۰	۰
..... اردبیل	۱۰۹۵	۸۲۹	۱۵۲	۹۲	۱۷	۵
..... اردیموسی	۱۸	۱۶	۲	۰	۰	۰
..... اسلام آباد	۱۶	۱۶	۰	۰	۰	۰
..... اصلاندوز	۳۲	۲۶	۱	۵	۰	۰
..... اولتان	۷	۷	۰	۰	۰	۰
..... بیله سوار	۴۸	۳۹	۳	۶	۰	۰
..... پارس آباد	۱۹۲	۱۷۴	۶	۱۱	۱	۰
..... تازه کندانگوت	۷	۵	۲	۰	۰	۰
..... ثمرین	۳۴	۳۲	۱	۱	۰	۰
..... جعفرآباد	۵۰	۴۰	۹	۱	۰	۰
..... خلخال	۱۰۱	۸۲	۱۳	۶	۰	۰
..... رضی	۱۳	۷	۲	۴	۰	۰
..... زهرا	۲	۱	۰	۰	۱	۰
..... سرعین	۷۲	۶۱	۸	۳	۰	۰
..... عنبران	۱۱	۹	۲	۰	۰	۰
..... فخرآباد	۸	۳	۱	۳	۱	۰
..... قصابه	۸	۵	۳	۰	۰	۰
..... کلور	۲۳	۲۰	۳	۰	۰	۰
..... کوراییم	۹	۷	۲	۰	۰	۰
..... گرمی	۵۹	۳۹	۱۳	۷	۰	۰
..... گیوی	۳۸	۳۱	۲	۴	۰	۱
..... لاهرود	۱۱	۸	۰	۳	۰	۰
..... مرادلو	۲	۲	۰	۰	۰	۰
..... مشکین شهر	۱۹۹	۱۲۸	۳۳	۲۸	۱۰	۰
..... مغان سر	۱۱	۱۱	۰	۰	۰	۰
..... نمین	۶۴	۵۴	۱	۷	۲	۰
..... نیر	۳۹	۲۶	۱۱	۱	۱	۰
..... هشتتجین	۳۲	۳۰	۱	۱	۰	۰
..... هیر	۳۸	۲۹	۷	۲	۰	۰

ماخذ- مرکز آمار ایران (ر.م).

- مرکز آمار ایران. دفتر انرژی، صنعت و زیربنایی.

۳-۱۰- پروانه های ساختمانی صادر شده برای احداث ساختمان برحسب نوع اسکلت و مصالح عمده ساختمانی در نقاط شهری (فقره)

سال و شهر	جمع	آجر و آهن	آجر و چوب	بلوک سیمانی	اسکلت فلزی	بتون آرمه	سایر
۱۳۸۵	۳۹۳۶	۸۳۵	۱۵	۹۵	۱۸۵۳	۱۱۳۶	۲
۱۳۹۰	۲۷۴۵	۳۲۰	۲	۱۴	۱۰۸۸	۱۳۲۱	.
۱۳۹۵	۲۳۹۷	۱۱۰	.	۲	۶۱۶	۱۶۶۹	.
۱۳۹۷	۲۹۳۶	۱۳۴	.	.	۴۶۹	۲۳۳۳	.
۱۳۹۸	۳۳۷۷	۱۷۶	.	.	۴۲۳	۲۷۷۸	.
۱۳۹۹	۴۶۲۵	۲۹۸	۳	۳	۴۲۶	۳۸۹۵	.
۱۴۰۰	۲۴۵۸	۱۳۷	.	۴	۲۲۹	۲۰۸۸	.
۱۴۰۱	۲۳۰۴	۱۲۲	۱	۱	۲۰۳	۱۹۷۷	.
ابی بیگلو	۲۷	.	.	.	.	۲۷	.
اراللو	۲۷	۱	.	.	.	۲۶	.
النی	۱۱	۷	.	.	۳	۱	.
اردبیل	۱۰۹۵	۲۳	۱	.	۹۱	۹۸۰	.
اردیموسی	۱۸	۱	.	.	۱	۱۶	.
اسلام آباد	۱۶	۵	.	.	.	۱۱	.
اصلاندوز	۳۲	۱۷	.	.	۳	۱۲	.
اولتان	۷	۷	.	.	.	.	.
بیله سوار	۴۸	۱	.	.	.	۴۷	.
پارس آباد	۱۹۳	۱۰	.	.	۷	۱۷۵	.
تازه کندانگوت	۷	.	.	.	.	۷	.
ثمرین	۳۴	.	.	.	.	۳۴	.
جعفرآباد	۵۰	.	.	.	.	۵۰	.
خلخال	۱۰۱	.	.	.	.	۱۰۱	.
رضی	۱۳	.	.	.	۱	۱۲	.
زهرا	۲	۱	.	.	۱	.	.
سرعین	۷۲	.	.	.	۲	۷۰	.
عنبران	۱۱	.	.	.	.	۱۱	.
فخرآباد	۸	۴	.	.	۲	۲	.
قصابه	۸	.	.	.	۳	۵	.
کلور	۲۳	.	.	.	.	۲۳	.
کوراایم	۹	۱	.	.	۴	۴	.
گرمی	۵۹	۲۳	.	.	۳	۳۳	.
گیوی	۳۸	۱۱	.	.	۵	۲۲	.
لاهرود	۱۱	۷	.	.	۱	۳	.
مرادلو	۲	۱	.	.	.	۱	.
مشکین شهر	۱۹۹	.	.	.	۷۴	۱۲۵	.
مغان سر	۱۱	.	.	.	.	۱۱	.
نمین	۶۴	۱	.	.	۱	۶۲	.
نیر	۳۹	.	.	.	.	۳۹	.
هشتجین	۳۲	۱	.	۱	.	۳۰	.
هیر	۳۸	.	.	.	۱	۳۷	.

ماخذ- مرکز آمار ایران (ر.م).  
- مرکز آمار ایران. دفتر انرژی، صنعت و زیربنایی.

۴-۱۰- پروانه های ساختمانی صادر شده برای احداث ساختمان برحسب تعداد طبقات در نقاط شهری (فقره)

سال و شهر	جمع	یک طبقه	دو طبقه	سه طبقه	چهار طبقه	پنج طبقه و بیشتر
۱۳۸۵	۳۹۳۶	۱۶۴۲	۱۲۸۶	۱۰۰۸	.	.
۱۳۹۰	۲۷۴۵	۶۰۸	۵۰۳	۵۱۲	۴۲۸	۶۹۴
۱۳۹۵	۲۳۹۷	۵۳۲	۵۵۹	۴۷۴	۲۴۳	۵۸۹
۱۳۹۷	۲۹۳۶	۷۱۱	۶۸۳	۵۱۹	۲۲۷	۷۹۶
۱۳۹۸	۳۳۷۷	۸۳۷	۸۰۱	۵۷۵	۲۴۴	۹۲۰
۱۳۹۹	۴۶۲۵	۸۶۲	۱۰۱۱	۸۴۷	۳۵۵	۱۵۵۰
۱۴۰۰	۲۴۵۸	۵۸۵	۵۸۳	۴۱۹	۱۵۵	۷۱۶
۱۴۰۱	۲۳۰۴	۵۲۷	۴۶۷	۲۸۶	۱۶۶	۷۵۸
ابی بیگلو	۲۷	۱۵	۸	۴	.	.
اراللو	۲۷	۱۹	۶	۲	.	.
النی	۱۱	۵	۶	.	.	.
اردبیل	۱۰۹۵	۹۸	۱۰۳	۱۴۱	۱۰۷	۶۴۶
اردیموسی	۱۸	۴	۱۳	۱	.	.
اسلام آباد	۱۶	۹	۶	۱	.	.
اصلاوندوز	۳۲	۲۰	۱۲	.	.	.
اولتان	۷	۷	.	.	.	.
بيله سوار	۴۸	۳۴	۱۲	۱	.	۱
پارس آباد	۱۹۲	۵۱	۸۴	۴۹	۵	۳
تازه کندانگوت	۷	۵	۱	.	۱	.
ثمرین	۳۴	۹	۵	۱۸	۱	۱
جعفرآباد	۵۰	۲۲	۱۸	۱۰	.	.
خلخال	۱۰۱	۱۱	۱۹	۲۵	۱۳	۳۳
رضی	۱۳	۶	۷	.	.	.
زهرآ	۲	۲	.	.	.	.
سرعین	۷۲	۳	۲	۱۱	۱۲	۴۴
عنبران	۱۱	۴	۵	۲	.	.
فخرآباد	۸	۵	۱	۲	.	.
قصابه	۸	۲	۳	۱	۲	.
کلور	۲۳	۴	۱۰	۷	۱	۱
کوراایم	۹	۲	۳	۳	۱	.
گرمی	۵۹	۲۶	۱۱	۱۱	۶	۵
گیوی	۳۸	۱۳	۱۱	۱۰	۱	۳
لاهرود	۱۱	۷	۴	.	.	.
مرادلو	۲	۱	۱	.	.	.
مشکین شهر	۱۹۹	۷۴	۷۷	۳۶	۱۰	۲
مغان سر	۱۱	۹	.	۲	.	.
نمین	۶۴	۱۳	۹	۲۱	۵	۱۶
نیر	۳۹	۱۴	۹	۱۲	۱	۳
هشتجین	۳۲	۲۱	۵	۶	.	.
هیر	۳۸	۱۲	۱۶	۱۰	.	.

ماخذ- مرکز آمار ایران (ر.م).  
- مرکز آمار ایران. دفتر انرژی، صنعت و زیربنایی.

۵-۱۰- پروانه های ساختمانی صادر شده برای احداث ساختمان برحسب مساحت زمین و وضعیت قبلی آن در نقاط شهری (فقره- مترمربع)

سال و شهر	جمع		زمین بایر		باغ یا مزرعه		ساختمان تخریبی	
	پروانه	مساحت	پروانه	مساحت	پروانه	مساحت	پروانه	مساحت
۱۳۸۵	۳۹۳۶	۱۱۵۱۶۳۱	۳۵۷۷	۱۰۷۲۶۹۳	۱۹	۵۸۳۹	۳۴۰	۷۳۰۹۹
۱۳۹۰	۲۷۴۵	۷۸۷۲۱۱	۲۰۲۵	۶۲۹۷۴۰	۵	۲۴۳۰	۷۱۵	۱۵۵۰۴۱
۱۳۹۵	۲۳۹۷	۵۸۳۵۹۱	۱۹۲۳	۴۵۵۶۰۹	۲	۵۱۷	۴۷۲	۱۲۷۴۶۵
۱۳۹۷	۲۹۳۶	۸۷۳۷۸۰	۲۵۸۴	۶۷۳۱۸۲	۷	۱۱۹۴۸۲	۳۴۵	۸۱۱۱۶
۱۳۹۸	۳۳۷۷	۸۴۵۸۷۳	۲۹۵۱	۷۲۹۵۴۳	۶	۹۱۴۳	۴۲۰	۱۰۷۱۸۷
۱۳۹۹	۴۶۲۵	۱۲۲۶۹۷۲	۳۶۷۸	۹۹۶۹۸۷	۱۰	۲۴۱۴۴	۹۳۷	۲۰۵۸۴۱
۱۴۰۰	۲۴۵۸	۶۹۰۵۳۹	۱۸۸۷	۵۲۵۶۷۱	۷	۶۹۲۶	۵۶۴	۱۵۷۹۴۲
۱۴۰۱	۲۳۰۴	۱۵۰۴۹۵۵	۱۷۹۸	۶۲۵۶۳۰	۹	۳۱۳۴۹	۴۹۷	۸۴۷۹۷۶
ابی بیگلر	۲۷	۶۸۸۰	۲۳	۵۸۷۸	۱	۳۶۲	۳	۶۴۰
اراللو	۲۷	۱۵۰۶۳	۲۷	۱۵۰۶۳	۰	.	.	.
النی	۱۱	۲۸۲۰	۱۱	۲۸۲۰	۰	.	.	.
اردبیل	۱۰۹۵	۱۰۸۸۳۸۹	۷۱۰	۲۶۲۶۲۵	۵	۲۸۷۲۵	۳۸۰	۷۹۷۰۳۹
اردیموسی	۱۸	۶۱۴۵	۱۸	۶۱۴۵	۰	.	.	.
اسلام آباد	۱۶	۴۴۱۸	۱۵	۴۱۲۷	۰	.	۱	۲۹۱
اصلاندوز	۳۷	۷۴۰۲	۲۵	۵۳۱۱	۰	.	۷	۲۰۹۱
اولتار	۲	۳۴۸۶	۶	۲۲۴۷	۰	.	۱	۱۲۳۹
بیله سوار	۴۸	۳۱۰۱۵	۱۴	۴۱۳۲	۰	.	۳۴	۲۶۸۸۳
پارس آباد	۱۹۲	۷۱۰۸۷	۱۹۲	۷۱۰۸۷	۰	.	.	.
تازه کندانگوت	۷	۱۳۲۱	۷	۱۳۲۱	۰	.	.	.
ثمرین	۳۴	۱۰۳۳۳	۲۲	۷۳۰۹	۰	.	۱۲	۳۰۲۴
جعفرآباد	۵۰	۱۸۱۸۷	۴۶	۱۶۳۶۱	۰	.	۴	۱۸۲۶
خلخال	۱۰۱	۲۲۹۴۲	۱۰۱	۲۲۹۴۲	۰	.	.	.
رضی	۱۳	۶۴۵۸	۱۲	۵۹۲۴	۰	.	۱	۵۳۴
زهرآ	۲	۴۷۶۳	۲	۴۷۶۳	۰	.	.	.
سرعین	۷۲	۳۸۲۰۲	۷۲	۳۸۲۰۲	۰	.	.	.
عنبران	۱۱	۴۲۴۳	۱۱	۴۲۴۳	۰	.	.	.
فخرآباد	۸	۱۹۹۲۷	۷	۱۹۸۱۲	۰	.	۱	۵۵
قصابه	۸	۱۹۸۱	۴	۱۶۰۰	۰	.	۴	۳۸۱
کلور	۲۳	۵۲۲۶	۲۰	۴۹۱۶	۰	.	۳	۳۱۰
کوزاییم	۹	۲۶۷۹	۹	۲۶۷۹	۰	.	.	.
گرمی	۵۹	۱۱۰۷۸	۴۵	۷۷۶۵	۰	.	۱۴	۳۳۱۳
گیوی	۳۸	۹۲۴۵	۳۲	۸۴۵۷	۰	.	۶	۷۸۸
لاهرود	۱۱	۳۱۸۸	۶	۱۳۱۶	۰	.	۵	۱۸۷۲
مرادلو	۲	۷۴۵	۲	۷۴۵	۰	.	.	.
مشکین شهر	۱۹۹	۳۶۶۸۹	۱۹۹	۳۶۶۸۹	۰	.	.	.
مغان سر	۱۱	۶۶۴۱	۴	۲۳۵۴	۰	.	۷	۴۲۸۷
نمین	۶۴	۲۲۳۴۴	۶۱	۲۱۶۶۷	۰	.	۳	۶۷۷
نیر	۳۹	۱۹۸۹۸	۳۹	۱۹۸۹۸	۰	.	.	.
هشتجین	۳۲	۹۳۱۴	۲۱	۶۱۵۴	۲	۱۳۳۷	۹	۱۸۲۳
هیر	۳۸	۱۲۸۴۶	۳۵	۱۱۰۱۸	۱	۹۲۵	۲	۹۰۳

ماحد- مرکز آمار ایران (ر.م).  
- مرکز آمار ایران، دفتر انرژی، صنعت و زیربنایی.

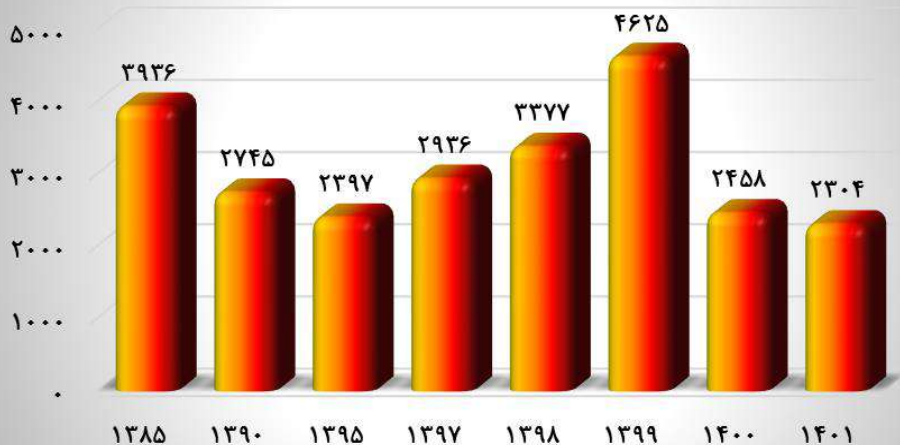
۱۰-۶- پروانه های ساختمانی صادر شده برای احداث ساختمان مسکونی برحسب تعداد واحد مسکونی، مساحت زمین، و مساحت زیربنا در نقاط شهری (فقره-مترمربع)

مساحت زمین	مساحت زمین	تعداد پروانه برحسب تعداد واحد مسکونی						شهر و سال
		پنج واحد و بیش تر	چهار واحد	سه واحد	دو واحد	یک واحد	جمع	
.	.	۶۸	۶۳	۲۸۹	۹۶۰	۱۸۴۵	۳۲۲۵	.....۱۳۸۵
۱۶۶۰۸۰۰	۷۶۸۱۲۰	۲۴۳	۴۵۳	۳۳۰	۵۸۳	۷۵۲	۲۳۶۱	.....۱۳۹۰
۷۹۳۱۷۰	۴۳۵۵۶۷	۲۷۹	۲۴۵	۱۷۱	۵۱۴	۶۲۱	۱۸۳۰	.....۱۳۹۵
۹۳۳۰۸۰	۵۰۱۴۱۴	۴۱۷	۲۲۵	۱۲۵	۵۸۰	۸۴۸	۲۲۰۵	.....۱۳۹۷
۱۱۳۹۵۳۳	۵۷۹۳۶۵	۴۷۲	۲۸۱	۱۴۱	۶۰۰	۱۱۰۰	۲۵۹۶	.....۱۳۹۸
۱۸۵۶۸۵	۸۵۶۲۶۳	۸۴۶	۵۱۳	۲۴۰	۸۶۸	۱۲۱۹	۳۶۸۶	.....۱۳۹۹
۸۸۶۴۰۷	۴۹۲۱۷۵	۳۴۷	۲۲۵	۱۰۱	۴۶۹	۷۳۲	۱۸۷۴	.....۱۴۰۰
<b>۱۰۱۵۷۶۶</b>	<b>۵۳۴۴۴۴</b>	<b>۲۵۵</b>	<b>۲۷۶</b>	<b>۱۱۵</b>	<b>۴۱۲</b>	<b>۶۳۵</b>	<b>۱۷۹۳</b>	..... <b>۱۴۰۱</b>
۴۵۶۶	۵۶۰۳	.	.	۱	۶	۱۵	۲۲	.....ابی بیگلر
۳۷۴۷	۱۳۵۶۳	.	.	.	۲	۲۴	۲۶	.....اراللو
۱۲۴۵	۲۵۳۳	.	.	.	۱	۷	۸	.....النی
۶۴۰۱۱۲	۲۱۳۲۹۵	۲۹۲	۲۴۷	۶۸	۱۱۹	۱۰۳	۸۲۹	.....اردبیل
۳۵۰۴	۵۰۶۵	.	.	.	۲	۱۴	۱۶	.....اردبیل موسی
۲۳۰۷	۴۴۱۸	.	.	.	۳	۱۳	۱۶	.....اسلام آباد
۴۹۳۴	۶۳۷۳	.	.	.	۱۱	۱۵	۲۶	.....اصلاندوز
۷۷۱	۳۴۸۶	.	.	.	.	۷	۷	.....اولتان
۱۳۱۳۳	۲۸۸۷۱	۱	.	.	۷	۳۱	۳۹	.....بیله سوار
۷۰۲۵۸	۶۹۱۰۳	۳	.	۸	۹۲	۶۹	۱۷۴	.....پارس آباد
۵۶۶	۱۰۳۹	.	.	.	.	۵	۵	.....تازه کندانگوت
۴۶۸۳	۱۰۰۲۹	.	.	.	۱۳	۱۹	۳۲	.....ثمرین
۷۶۰۶	۱۰۲۷۲	.	.	.	۱۷	۲۳	۴۰	.....جعفرآباد
۴۱۱۰۰	۱۸۶۰۸	۱۴	۱۴	۸	۲۴	۲۲	۸۲	.....خلخال
۱۶۷۴	۴۶۰۵	.	.	.	۲	۵	۷	.....رضی
۶۰	۱۹۵	.	.	.	.	۱	۱	.....زهرآ
۱۰۳۰۶۴	۳۱۵۹۳	۳۶	۱	۹	۸	۷	۶۱	.....سرعین
۱۷۹۷	۳۷۶۶	.	.	.	۴	۵	۹	.....عنبران
۳۵۰	۱۱۱۱	.	.	.	.	۳	۳	.....فخرآباد
۴۵۸	۷۳۶	.	.	.	.	۵	۵	.....قصابه
۳۵۶۳	۴۸۶۱	.	.	۶	۹	۵	۲۰	.....کلور
۱۶۰۹	۲۳۳۳	.	.	.	۳	۴	۷	.....کوراییم
۸۵۵۹	۷۸۶۶	.	۲	۲	۸	۲۷	۳۹	.....گرمی
۸۳۷۹	۸۰۵۳	۲	.	.	۸	۲۱	۳۱	.....گیوی
۹۱۹	۲۵۹۴	.	.	.	.	۸	۸	.....لاهرود
۴۰۴	۷۴۵	.	.	.	.	۲	۲	.....مرادلو
۲۸۶۴۸	۲۱۰۳۴	.	.	۳	۲۵	۱۰۰	۱۲۸	.....مشکین شهر
۱۶۸۲	۶۶۴۱	.	.	.	۳	۸	۱۱	.....مغان سر
۳۰۲۳۵	۱۴۹۴۴	۴	۱۱	۷	۲۱	۱۱	۵۴	.....نمین
۱۵۶۳۳	۱۲۹۶۴	۳	۱	۱	۹	۱۲	۲۶	.....نیر
۴۷۴۳	۹۰۱۳	.	.	۲	۵	۲۳	۳۰	.....هشتجین
۵۴۵۵	۹۱۳۲	.	.	.	۸	۲۱	۲۹	.....هیبر

ماخذ- مرکز آمار ایران (ر.م).

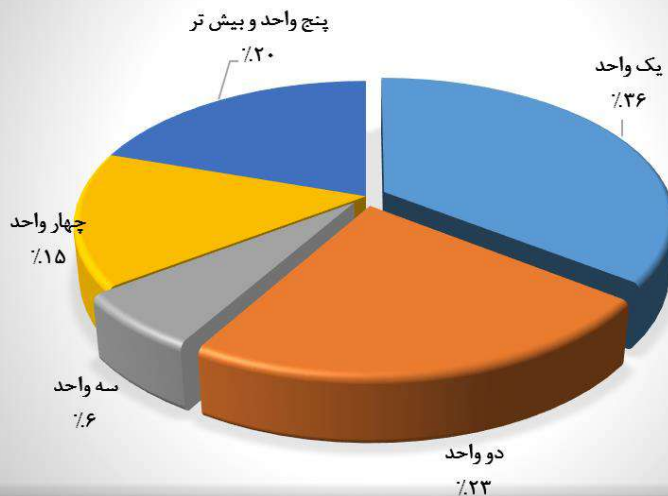
- مرکز آمار ایران. دفتر انرژی، صنعت و زیربنایی.

۱-۱- تعداد پروانه های ساختمانی صادر شده برای احداث بنا در نقاط شهری (فقره)



منبع: جدول ۱۰-۳

۱۰-۲- پروانه های ساختمانی صادر شده برای احداث ساختمان مسکونی برحسب تعداد واحد مسکونی در نقاط شهری (فقره)



منبع: جدول ۱۰-۶

۷-۱۰- پروانه های ساختمانی صادر شده برای احداث ساختمان مسکونی برحسب نوع اسکلت و مصالح عمده ساختمانی در نقاط شهری (فقره)

سال و شهر	جمع	آجر و آهن	آجر و چوب	بلوک سیمانی	اسکلت فلزی	بتون آرمه	سایر
۱۳۸۵	۳۲۲۵	۷۸۰	۱۵	۹۲	۱۳۲۸	۱۰۰۸	۲
۱۳۹۰	۲۳۶۱	۳۱۹	۲	۱۴	۸۷۵	۱۱۵۱	۰
۱۳۹۵	۱۸۳۰	۱۰۶	۰	۲	۳۶۹	۱۳۵۳	۰
۱۳۹۷	۲۲۰۵	۱۲۷	۰	۰	۲۳۸	۱۸۴۰	۰
۱۳۹۸	۲۵۹۶	۱۷۵	۰	۰	۲۳۸	۲۱۸۳	۰
۱۳۹۹	۳۶۸۶	۲۸۶	۳	۳	۲۰۵	۳۱۸۹	۰
۱۴۰۰	۱۸۱۷۴	۱۳۶	۰	۴	۱۱۰	۱۶۲۴	۰
۱۴۰۱	۱۷۹۳	۱۱۳	۱	۱	۹۴	۱۵۸۴	۰
ابی بیگلر	۲۲	۰	۰	۰	۰	۲۲	۰
ارالو	۲۶	۱	۰	۰	۰	۲۵	۰
النی	۸	۷	۰	۰	۰	۱	۰
اردبیل	۸۲۹	۱۵	۱	۰	۴۷	۷۶۶	۰
اردیموسی	۱۶	۱	۰	۰	۱	۱۴	۰
اسلام آباد	۱۶	۵	۰	۰	۰	۱۱	۰
اصلاندوز	۲۶	۱۷	۰	۰	۰	۹	۰
اولتان	۷	۷	۰	۰	۰	۰	۰
بیله سوار	۳۹	۱	۰	۰	۰	۳۸	۰
پارس آباد	۱۷۲	۱۰	۰	۰	۲	۱۶۲	۰
تازه کندانگوت	۵	۰	۰	۰	۰	۵	۰
ثمرین	۳۲	۰	۰	۰	۰	۳۲	۰
جعفرآباد	۴۰	۰	۰	۰	۰	۴۰	۰
خلخال	۸۲	۰	۰	۰	۰	۸۲	۰
رضی	۷	۰	۰	۰	۰	۷	۰
زهرآ	۱	۱	۰	۰	۰	۰	۰
سرعین	۶۱	۰	۰	۰	۰	۶۱	۰
عنبران	۹	۰	۰	۰	۰	۹	۰
فخرآباد	۳	۳	۰	۰	۰	۰	۰
قصابه	۵	۰	۰	۰	۰	۵	۰
کلور	۲۰	۰	۰	۰	۰	۲۰	۰
کوراایم	۷	۱	۰	۰	۳	۳	۰
گرمی	۳۹	۲۳	۰	۰	۰	۱۶	۰
گیوی	۳۱	۱۱	۰	۰	۱	۱۹	۰
لاهرود	۸	۷	۰	۰	۰	۱	۰
مرادلو	۲	۱	۰	۰	۰	۱	۰
مشکین شهر	۱۲۸	۰	۰	۰	۳۹	۸۹	۰
مغان سر	۱۱	۰	۰	۰	۰	۱۱	۰
نمین	۵۴	۱	۰	۰	۰	۵۳	۰
نیر	۲۶	۰	۰	۰	۰	۲۶	۰
هشتتجین	۳۰	۱	۰	۱	۰	۲۸	۰
هیر	۲۹	۰	۰	۰	۱	۲۸	۰

ماخذ- مرکز آمار ایران (ر.م).

- مرکز آمار ایران. دفتر انرژی، صنعت و زیربنایی.

۸-۱۰- تعداد واحد مسکونی تعیین شده در پروانه های ساختمانی صادر شده برحسب نوع پروانه و بخش متقاضی در نقاط شهری

سال و شهر	احداث و افزایش بنا		احداث بنا				افزایش بنا		
	جمع	خصوصی	تعاونی	دولتی	جمع	خصوصی	تعاونی	دولتی	
۱۳۸۵.....	۴۲۰۰	۳۹۳۶	۹	۳۵	۳۸۹۲	۲۶۴	۲۶۱	۳	
۱۳۹۰.....	۹۴۴۳	۹۲۳۶	۱۸۷۲	۸	۷۳۵۶	۲۰۷	۲۰۷	۰	
۱۳۹۵.....	۶۳۹۰	۵۹۴۹	۶	۲	۵۹۴۱	۴۴۱	۴۳۹	۲	
۱۳۹۷.....	۷۵۴۴	۷۲۳۲	۷	۲۹	۷۱۹۶	۳۱۲	۳۰۹	۳	
۱۳۹۸.....	۹۴۹۹	۹۱۱۶	۵	۰	۹۱۱۱	۳۸۳	۳۸۳	۰	
۱۳۹۹.....	۱۵۰۹۷	۱۴۴۷۲	۰	۱۵۸	۱۴۳۱۴	۶۲۵	۶۲۴	۱	
۱۴۰۰.....	۷۲۲۵	۶۹۵۴	۲	۱۶۲	۶۷۹۰	۲۷۱	۲۷۱	۰	
۱۴۰۱.....	۷۱۲۷	۷۵۲۹	۱۳۳	۴	۷۳۹۲	۲۹۸	۲۹۸	۰	
ابی بیگلو.....	۳۵	۳۵	۰	۰	۳۵	۰	۰	۰	
ارالو.....	۳۱	۲۸	۰	۰	۲۸	۳	۳	۰	
النی.....	۱۱	۱۱	۰	۰	۱۱	۰	۰	۰	
اردبیل.....	۴۹۱۶	۴۸۱۷	۳۰	۴	۴۷۸۳	۹۹	۹۹	۰	
اردیموسی.....	۲۰	۲۰	۰	۰	۲۰	۰	۰	۰	
اسلام آباد.....	۲۱	۱۹	۰	۰	۱۹	۲	۲	۰	
اصلاندوز.....	۳۹	۳۹	۰	۰	۳۹	۰	۰	۰	
اولتان.....	۹	۷	۰	۰	۷	۲	۲	۰	
بیله سوار.....	۸۲	۸۲	۲۷	۰	۵۵	۰	۰	۰	
پارس آباد.....	۵۸۴	۴۵۸	۰	۰	۴۵۸	۱۲۶	۱۲۶	۰	
تازه کندانگوت.....	۱۰	۸	۰	۰	۸	۲	۲	۰	
ثمرین.....	۴۷	۴۷	۰	۰	۴۷	۰	۰	۰	
جعفرآباد.....	۸۸	۷۱	۱۶	۰	۵۵	۱۷	۱۷	۰	
خلخال.....	۲۸۴	۲۸۴	۰	۰	۲۸۴	۰	۰	۰	
رضی.....	۱۱	۱۱	۰	۰	۱۱	۰	۰	۰	
زهرآ.....	۱	۱	۰	۰	۱	۰	۰	۰	
سرعین.....	۶۷۱	۶۶۳	۰	۰	۶۶۳	۸	۸	۰	
عنبران.....	۱۶	۱۶	۰	۰	۱۶	۰	۰	۰	
فخرآباد.....	۱۵	۱۵	۰	۰	۱۵	۰	۰	۰	
قصابه.....	۱۰	۱۰	۰	۰	۱۰	۰	۰	۰	
کلور.....	۵۱	۵۱	۰	۰	۵۱	۰	۰	۰	
کوراایم.....	۱۴	۱۴	۰	۰	۱۴	۰	۰	۰	
گرمی.....	۱۲۰	۸۹	۰	۰	۸۹	۳۱	۳۱	۰	
گیوی.....	۶۹	۶۸	۰	۰	۶۸	۱	۱	۰	
لاهرود.....	۱۲	۸	۰	۰	۸	۴	۴	۰	
مرادلو.....	۲	۲	۰	۰	۲	۰	۰	۰	
مشکین شهر.....	۲۱۳	۲۱۲	۰	۰	۲۱۲	۱	۱	۰	
مغان سر.....	۱۴	۱۴	۰	۰	۱۴	۰	۰	۰	
نمین.....	۲۱۵	۲۱۵	۰	۰	۲۱۵	۰	۰	۰	
نیر.....	۱۲۷	۱۲۷	۶۰	۰	۶۷	۰	۰	۰	
هشتجین.....	۴۲	۴۲	۰	۰	۴۲	۰	۰	۰	
هیر.....	۴۷	۴۵	۰	۰	۴۵	۲	۲	۰	

ماخذ- مرکز آمار ایران (ر.م).

- مرکز آمار ایران، دفتر انرژی، صنعت و زیربنایی.



۹-۱۰- مشخصات ساختمان های شروع شده توسط بخش خصوصی در نقاط شهری

شرح	تعداد ساختمان (دستگاه)	مساحت زمین (هزار مترمربع)	سطح زیربنای طبقه همکف (هزار مترمربع)	سطح کل زیربنای طبقات (هزار مترمربع)	ارزش زمین (میلیون ریال)	هزینه ساختمان (میلیون ریال)
<b>جمع</b>						
.....	۲۲۵۳	۵۸۹	۲۷۰	۵۳۰	۴۱۱۲۹۴	۷۹۹۷۱۷
.....	۲۳۵۷	۵۳۴	۲۹۸	۱۲۰۸	۱۵۸۸۵۰۰	۳۱۶۱۵۹۸
.....	۱۵۸۷	۳۸۷	۱۹۸	۷۴۹	۳۳۶۸۴۸۰	۴۴۷۸۵۴۵
.....	۱۳۴۱	۳۵۱	۲۱۸	۸۵۶	۹۸۰۰۲۲۸	۸۵۰۱۴۵۲
.....	۴۰۰۳	۸۸۸	۵۱۳	۱۸۴۵	۲۱۹۱۳۱۷۸	۳۰۹۰۰۶۵۷
.....	۳۶۲۶	۸۷۷	۵۰۸	۲۱۵۱	۴۸۴۲۴۲۷۰	۶۸۳۰۸۳۰۵
.....	۳۶۷۰	۹۰۳	۵۲۸	۲۰۶۶	۸۴۶۹۰۳۶۲	۱۰۴۲۹۳۱۹۲
.....	۲۱۴۹	۷۵۸	۳۸۴	۱۴۸۱	۶۴۹۲۲۷۵۳	۱۰۲۸۹۹۰۷۸
<b>ساختمان مسکونی</b>						
.....	۱۸۵۴	۳۲۶	۱۷۶	۳۶۶	۲۸۹۸۴۲	۴۸۵۲۶۸
.....	۲۲۱۸	۴۸۲	۲۶۸	۱۱۱۸	۱۴۶۰۲۸۸	۲۹۳۱۱۶۳
.....	۱۳۲۳	۲۲۳	۱۴۲	۵۸۷	۱۸۷۲۵۸۷	۳۵۶۵۰۸۹
.....	۹۹۳	۱۸۸	۱۱۶	۵۲۷	۳۵۸۳۱۰۵	۴۷۱۴۵۳۱
.....	۲۹۴۳	۵۵۳	۳۳۲	۱۱۰۴	۱۱۳۲۹۷۴۴	۱۸۰۸۹۱۴۰
.....	۲۷۷۴	۵۴۷	۳۳۵	۱۴۴۰	۲۵۳۱۹۵۶۹	۴۳۴۸۲۵۱۷
.....	۲۹۲۷	۶۳۱	۳۷۰	۱۵۳۰	۴۱۳۳۱۸۰۳	۷۶۱۰۹۴۷۸
.....	۱۵۵۹	۳۳۰	۱۹۴	۱۰۳۶	۳۳۳۳۲۴۷۱	۷۱۱۳۹۲۶۸
<b>ساختمان غیر مسکونی</b>						
.....	۱۸۹	۲۳۶	۷۶	۱۰۲	۷۶۴۲۰	۲۲۹۳۲۴
.....	۴۲	۳۰	۱۶	۳۲	۲۲۶۶۶	۸۲۶۸۵
.....	۵۴	۱۲۵	۲۶	۵۶	۷۶۶۸۹۱	۴۴۳۱۱۱
.....	۱۸۸	۱۲۵	۷۶	۱۷۱	۴۵۵۲۸۴۸	۲۰۸۹۳۲۵
.....	۲۷۷	۱۵۷	۶۳	۱۰۹	۳۰۴۰۳۲۷	۲۰۳۵۷۷۰
.....	۴۳۹	۱۱۸	۷۳	۵۸۲	۱۶۲۵۱۷۷۲	۲۰۸۸۰۶۳۸
.....	۳۵۵	۱۷۷	۹۷	۱۴۳	۲۵۶۷۶۵۷۲	۷۵۶۷۴۶۱
.....	۲۷۸	۳۷۲	۱۴۸	۱۶۱	۷۷۸۳۸۴۷	۱۰۱۳۳۵۲۷
<b>ساختمان مسکونی و غیر مسکونی توأم</b>						
.....	۲۱۰	۲۷	۱۸	۶۲	۴۵۰۳۲	۸۵۱۲۵
.....	۹۷	۲۲	۱۴	۵۸	۱۰۵۵۴۶	۱۴۷۷۵۰
.....	۲۱۰	۳۹	۳۰	۱۰۶	۷۲۹۰۰۲	۴۷۰۳۴۵
.....	۱۶۰	۳۸	۲۶	۱۵۸	۱۶۶۴۲۷۵	۱۶۹۷۵۹۷
.....	۷۸۳	۱۷۷	۱۱۸	۶۳۲	۷۴۹۳۱۰۷	۱۰۷۷۵۷۴۷
.....	۴۱۲	۲۱۲	۹۹	۱۲۸	۶۸۵۲۹۲۸	۳۹۴۵۱۵۰
.....	۳۸۸	۹۵	۶۱	۳۹۳	۱۷۶۸۱۹۸۷	۲۰۶۱۶۲۵۳
.....	۳۱۲	۵۶	۴۲	۲۸۵	۲۳۸۰۶۴۳۴	۲۱۶۲۶۲۸۲

مأخذ- بانک مرکزی جمهوری اسلامی ایران.

۱۰-۱- مشخصات ساختمان های تکمیل شده توسط بخش خصوصی در نقاط شهری

شرح	تعداد ساختمان (دستگاه)	مساحت زمین (هزار مترمربع)	سطح زیربنای طبقه همکف (هزار مترمربع)	سطح کل زیربنای طبقات (هزار مترمربع)	ارزش زمین (میلیون ریال)	هزینه ساختمان (میلیون ریال)
<b>جمع</b>						
.....	۱۳۸۵	۱۸۲۷	۳۹۲	۱۹۱	۵۸۳۸۶۵	۶۵۶۴۵۱
.....	۱۳۹۰	۲۳۵۷	۵۳۴	۲۹۸	۱۵۸۸۵۰۰	۳۱۶۱۵۹۸
.....	۱۳۹۵	۱۹۷۶	۴۱۴	۲۴۱	۴۵۰۳۱۰۰	۵۸۴۴۴۹۹
.....	۱۳۹۷	۱۳۵۶	۳۳۹	۱۹۵	۶۶۲۳۳۲۶	۶۸۳۱۲۱۱
.....	۱۳۹۸	۳۲۹۵	۷۱۸	۴۴۰	۲۰۸۱۱۷۸۵	۱۷۶۱۹۰۷۶
.....	۱۳۹۹	۲۶۵۵	۷۳۵	۳۸۶	۴۶۴۸۷۵۳۴	۲۸۳۲۲۶۸۳
.....	۱۴۰۰	۲۵۳۱	۶۰۵	۳۵۱	۶۰۸۹۳۱۵۴	۴۹۱۳۲۹۴۵
.....	۱۴۰۱	۲۸۵۷	۷۷۴	۴۲۶	۸۳۵۰۶۲۵۴	۷۹۵۲۶۵۴۶
<b>ساختمان مسکونی</b>						
.....	۱۳۸۵	۱۴۲۱	۲۷۳	۱۳۳	۳۳۷۳۶۳	۳۹۵۷۹۵
.....	۱۳۹۰	۲۲۱۸	۴۸۲	۲۶۸	۱۴۶۰۲۸۸	۲۹۳۱۱۶۳
.....	۱۳۹۵	۱۶۸۱	۳۰۳	۱۸۹	۳۴۲۹۵۴۸	۴۸۶۰۵۰۹
.....	۱۳۹۷	۱۲۰۳	۲۳۰	۱۴۰	۴۷۲۱۱۷۴	۵۴۶۲۴۹۷
.....	۱۳۹۸	۲۶۲۶	۴۷۶	۲۹۵	۹۴۵۸۲۵۵	۱۱۳۷۰۱۳۶
.....	۱۳۹۹	۲۰۰۴	۴۶۱	۲۵۶	۲۱۰۳۸۳۲۶	۱۸۳۷۲۳۷۹
.....	۱۴۰۰	۱۸۲۵	۳۳۸	۲۱۱	۲۵۸۸۴۹۸۱	۳۰۵۵۸۲۹۱
.....	۱۴۰۱	۲۳۱۷	۴۷۷	۲۸۶	۵۰۲۲۰۸۵۸	۵۹۶۵۲۶۱۱
<b>ساختمان غیر مسکونی</b>						
.....	۱۳۸۵	۸۴	۶۲	۲۳	۳۲۵۹۴	۶۱۸۶۰
.....	۱۳۹۰	۴۲	۳۰	۱۶	۲۲۶۶۶	۸۲۶۸۵
.....	۱۳۹۵	۱۴۹	۸۰	۳۳	۵۰۹۵۱۰	۳۹۰۵۶۳
.....	۱۳۹۷	۶۷	۸۹	۴۲	۱۰۶۸۵۸۸	۶۹۱۹۵۳
.....	۱۳۹۸	۲۴۷	۱۶۰	۸۶	۷۷۴۷۴۸۸	۲۷۹۹۰۳۶
.....	۱۳۹۹	۴۲۷	۹۱	۵۸	۱۱۱۴۸۶۵۴	۶۷۳۶۵۲۰
.....	۱۴۰۰	۲۴۴	۱۷۲	۷۵	۱۳۶۰۱۹۵۹	۴۳۵۵۹۳۲
.....	۱۴۰۱	۳۴۴	۲۴۷	۱۰۶	۱۶۷۵۵۶۷۵	۹۲۹۷۱۳۲
<b>ساختمان مسکونی و غیر مسکونی توأم</b>						
.....	۱۳۸۵	۳۲۲	۵۷	۳۵	۲۱۳۹۰۸	۱۹۸۷۹۶
.....	۱۳۹۰	۹۷	۲۲	۱۴	۱۰۵۵۴۶	۱۴۷۷۵۰
.....	۱۳۹۵	۱۴۶	۳۱	۱۹	۵۹۴۰۴۲	۵۹۳۴۲۷
.....	۱۳۹۷	۸۵	۲۰	۱۳	۸۳۳۵۶۴	۶۷۶۷۶۲
.....	۱۳۹۸	۴۲۲	۸۳	۵۹	۳۶۰۶۰۴۲	۳۴۴۹۹۰۴
.....	۱۳۹۹	۲۲۴	۱۸۳	۷۲	۱۴۳۰۰۵۵۴	۳۲۱۳۷۸۴
.....	۱۴۰۰	۴۶۲	۹۵	۶۵	۲۱۴۰۶۲۱۳	۱۴۲۱۸۷۲۲
.....	۱۴۰۱	۱۹۶	۵۰	۳۳	۱۶۵۲۹۷۲۱	۱۰۵۷۶۸۱۳

ماخذ- بانک مرکزی جمهوری اسلامی ایران.

۱۱-۱۰- سرمایه گذاری بخش خصوصی برحسب ساختمان های شروع شده، نیمه تمام و تکمیل شده در نقاط شهری (میلیون ریال)

سال	جمع	ساختمان های شروع شده	ساختمان های نیمه تمام	ساختمان های تکمیل شده
۱۳۸۵	۱۲۸۰۰۲۰۰	۴۶۳۱۰۳۲	۵۴۵۲۷۸۴	۲۷۱۶۳۸۴
۱۳۹۰	۴۷۱۴۰۰۰	۲۳۵۷۰۰۰	۱۱۱۱۰۰۰	۱۲۴۶۰۰۰
۱۳۹۵	۱۸۹۶۹۰۲۶	۱۴۸۵۰۹۳	۴۲۳۴۰۰۳	۱۳۲۴۹۹۳۰
۱۳۹۷	۹۹۳۴۹۲۰	۲۱۲۹۶۵۰	۵۴۹۱۵۳۳	۲۳۱۳۷۳۷
۱۳۹۸	۲۴۶۹۵۵۹۷	۷۲۸۵۳۸۷	۱۲۶۰۵۳۰۸	۴۸۰۴۹۰۱
۱۳۹۹	۵۵۲۷۲۷۷۹	۱۵۹۷۱۸۹۰	۲۹۵۹۷۲۵۸	۹۷۰۳۶۳۲
۱۴۰۰	۸۴۴۳۴۵۷۲	۱۹۶۸۴۸۹۸	۴۶۲۸۴۹۰۷	۱۸۴۶۴۷۶۷
۱۴۰۱	۱۱۷۹۷۷۷۷۴	۱۹۹۴۴۷۱۷	۷۳۴۸۱۱۶۸	۲۴۵۵۱۸۸۹

مأخذ- بانک مرکزی جمهوری اسلامی ایران.

۱۲-۱۰- تعداد، متوسط سطح زیر بنا و متوسط هزینه یک مترمربع ساختمان واحدهای مسکونی تکمیل شده توسط بخش خصوصی در نقاط شهری (مترمربع-هزار ریال)

سال	تعداد	متوسط سطح زیر بنا	متوسط هزینه یک متر مربع ساختمان مسکونی
۱۳۸۵	۱۶۳۹	۴۷۳	۲۹۰۴
۱۳۹۰	۹۷۴	۴۱۷	۲۵۳۴
۱۳۹۵	۶۹۸۶	۴۴۵	۶۰۷۴
۱۳۹۷	۴۷۶۸	۶۱۲	۷۴۲۲
۱۳۹۸	۸۸۷۹	۳۷۸	۱۱۴۶۹
۱۳۹۹	۸۴۶۹	۵۰۵	۱۸۱۴۴
۱۴۰۰	۷۸۰۶	۵۹۵	۳۲۶۱۵
۱۴۰۱	۹۵۸۳	۱۵۷	۴۶۴۲۶

مأخذ- بانک مرکزی جمهوری اسلامی ایران.

۱۳-۱۰- تعداد و هزینه انواع ساختمان های احداث شده توسط اداره کل راه و شهرسازی استان اردبیل (میلیون ریال)

سال	واحد‌های مسکونی		ساختمان‌های دولتی	
	تعداد	هزینه <sup>(۱)</sup>	تعداد	هزینه
..... ۱۳۸۵	۶۰۸۴	۲۹۶۲۶۲۶	۴۲	۴۰۵۱۹
..... ۱۳۹۰	۵۹۰۰	۲۹۵۰۰۰۰	۴۰	۳۹۹۵۷
..... ۱۳۹۵	۱۱۸۰	۷۰۸۰۰۰	۱۶	۱۰۵۵۲۹
..... ۱۳۹۷	۸۱۷	۴۹۰۲۰۰	۱۸	۱۱۴۰۰۰
..... ۱۳۹۸	۱۹۲	۱۹۲۰۰۰	۲۰	۸۸۰۰۰
..... ۱۳۹۹	۳۳۶	۳۳۶۰۰۰	۲۱	۱۳۰۰۰۰
..... ۱۴۰۰	۳۴۴	۱۲۰۴۰۰۰	۱۷	۱۵۷۰۰۰
..... ۱۴۰۱	۳۳۶	۲۳۴۷۲۰۰	۲۱	۲۴۰۰۰۰

سال	مراکز درمانی		مراکز آموزشی		عمران شهری (پروژه)	
	تعداد	هزینه	تعداد	هزینه	تعداد	هزینه
..... ۱۳۸۵	۵	۲۰۵۴۲	۳۴	۲۱۹۰۹	۱۷	۳۲۴۳
..... ۱۳۹۰	۴	۱۶۴۲۴	۲۹	۱۸۵۷۲	۱۳	۲۶۲۰
..... ۱۳۹۵	۴	۵۶۶۴۱۷	۱۵	۱۲۵۹۱۸	۷	۲۱۵۱
..... ۱۳۹۶	۳	۴۱۷۰۰۰	۱۳	۱۷۹۳۰۰	۷	۴۸۵۰
..... ۱۳۹۷	۳	۵۵۵۰۰	۰	۰	۵	۳۲۰۰
..... ۱۳۹۸	۲	۱۲۰۰۰۰	۰	۰	۵	۲۴۰۰
..... ۱۳۹۹	۱	۱۰۰۰۰۰	۰	۰	۶	۳۲۰۰
..... ۱۴۰۰	۱	۱۲۰۰۰۰	۰	۰	۷	۳۸۰۰

مأخذ- اداره کل راه و شهرسازی استان اردبیل.

۱۴-۱۰- زمین های واگذار شده توسط اداره کل راه و شهرسازی استان برحسب نوع استفاده (هزارمترمربع)

احداث واحد غیر مسکونی		احداث واحد مسکونی		سال و شهرستان
مساحت زمین	تعداد قطعه زمین	مساحت زمین	تعداد قطعه زمین	
۸۰۸۴۰	۵۳	۵۷۵۰۶	۲۳۹	۱۳۸۵ .....
۳۸۶۶۰	۴۱	۸۲۴۸	۷	۱۳۹۰ .....
۲۰۴۹۱	۱۵	۳۴۰۰۴	۱۱۷	۱۳۹۵ .....
۳۴۷۵۸۱	۴۱	۳۸۴۳۷	۱۹۹	۱۳۹۷ .....
۴۹۶۷۷	۲۹	۱۰۷۶۱۸	۲۸۸	۱۳۹۸ .....
۸۳۵۱۳	۲۹	۱۶۱۸۶	۶۴	۱۳۹۹ .....
۵۷۰۳۴۶	۲۲	۲۵۲۹۶	۸۳	۱۴۰۰ .....
۲۰۱۲۰	۱۵	۴۳۷۹۸	۱۷۴	۱۴۰۱ .....
۱۵۸۸۵	۱۱	۳۲۳۹۷	۱۲۰	اردبیل .....
.	.	.	.	اصلا ندوز .....
.	.	.	.	انگوت .....
.	.	.	.	بیله سوار .....
۱۳۴۸	۲	۱۷۱۶	۹	پارس آباد .....
.	.	۹۸۷	۵	خلخال .....
.	.	.	.	سرعین .....
.	.	۱۵۳	۱	کوثر .....
۲۸۸۷	۲	۴۴۲۱	۱۸	گرمی .....
.	.	۲۰۹	۱	مشکین شهر .....
.	.	۳۹۱۵	۲۰	نمین .....
.	.	.	.	نیر .....

مأخذ- اداره کل راه و شهرسازی استان اردبیل.

۱۵-۱۰- مشخصات عمومی شرکت های تعاونی مسکن فعال در پایان سال

سال	تعداد	اعضا <sup>(۱)</sup>	شاغلان	سرمایه <sup>(۱)</sup> (میلیون ریال)
۱۳۸۵	۴۱۱	۵۳۳۲۰	۱۵۲۳	۶۹۶۷۷۹
۱۳۹۰	۲۵۱	۳۳۱۲۰	۱۰۶۳	۶۵۹۹۷۰
۱۳۹۵	۱۰۸	۵۵۴۰۶	۴۳۱	۶۶۹۱۶
۱۳۹۷	۱۰۹	۱۹۷۳۵	۳۹۳	۵۹۰۲۰
۱۳۹۸	۱۱۰	۱۹۷۸۷	۳۹۸	۵۹۳۳۲
۱۳۹۹	۱۱۱	۲۰۰۱۷	۴۳۳	۶۱۸۵۲
۱۴۰۰	۱۱۰	۱۹۷۸۷	۳۹۸	۵۹۳۳۳
۱۴۰۱	۱۱۲	۴۷۳۴	۳۹۳	۴۵۳۵۰

(۱) کاهش تعداد اعضا و سرمایه نسبت به سال گذشته ، به علت تعیین تکلیف و تبدیل وضعیت تعدادی از تعاونی ها می باشد.  
مأخذ- اداره کل تعاون، کار و رفاه اجتماعی استان اردبیل.

۱۶-۱۰- متوسط قیمت یک مترمربع زمین ساختمانهای مسکونی کلنگی و زیربنای واحدهای مسکونی معامله شده در  
بنگاه های معاملات ملکی در شهر اردبیل (هزارریال)

سال	متوسط قیمت یک مترمربع زمین ساختمان های مسکونی کلنگی	متوسط قیمت یک مترمربع زیربنای واحدهای مسکونی
۱۳۸۵	۱۱۹۵	۲۹۴۸
۱۳۹۰	۲۳۷۴	۵۳۳۵
۱۳۹۵	۳۸۰۴	۹۰۹۶
۱۳۹۶	۴۲۲۲	۹۹۱۴
۱۳۹۷	۵۶۱۶	۱۲۰۷۹
۱۳۹۸	۸۵۱۸	۲۰۱۷۲
۱۳۹۹	۱۵۱۵۰	۴۲۲۱۴
۱۴۰۰	۲۶۴۱۲	۷۵۸۴۷

مأخذ- مرکز آمار ایران (ر.م).

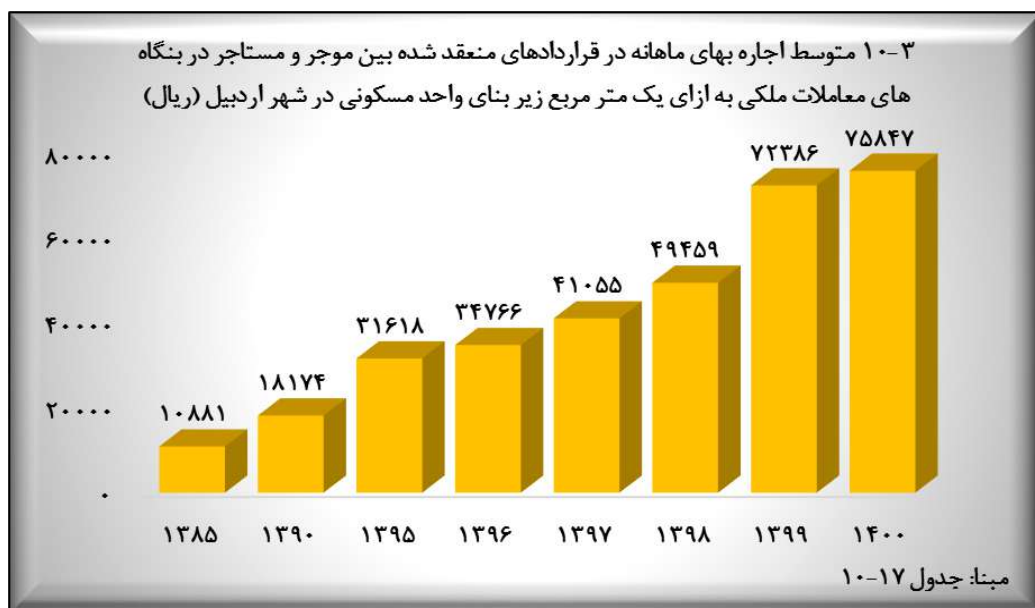
- مرکز آمار ایران. دفتر انرژی، صنعت و زیربنایی.

۱۷-۱۰- متوسط اجاره بهای ماهانه در قراردادهای منعقد شده بین موجر و مستاجر در بنگاه های معاملات ملکی به ازای یک متر مربع زیر بنای واحد مسکونی در شهر اردبیل (ریال)

اجاره بها	سال
۱۰۸۸۱	۱۳۸۵
۱۸۱۷۴	۱۳۹۰
۳۱۶۱۸	۱۳۹۵
۳۴۷۶۶	۱۳۹۶
۴۱۰۵۵	۱۳۹۷
۴۹۴۵۹	۱۳۹۸
۷۲۳۸۶	۱۳۹۹
۷۵۸۴۷	۱۴۰۰

ماخذ- مرکز آمار ایران (ر.م).

- مرکز آمار ایران. دفتر انرژی، صنعت و زیربنایی.



۱۸-۱۰- واحدهای مسکونی معمولی برحسب تعداد خانوار معمولی ساکن

شرح	جمع	۱ خانوار	۲ خانوار	۳ خانوار	۴ خانوار و بیشتر	اظهار نشده
آبان ۱۳۷۵ .....	۱۸۷۲۶۱	۱۶۶۱۳۹	۱۵۵۹۴	۳۰۵۷	۵۷۴	۱۸۹۷
آبان ۱۳۸۵ <sup>(۱)</sup> .....	۲۵۳۹۱۲	۲۳۱۸۷۷	۱۷۸۵۱	۳۳۹۹	۷۸۵	۰
آبان ۱۳۹۰ .....	۳۱۷۹۱۸	۳۰۰۵۰۸	۱۴۰۱۳	۲۶۵۴	۴۹۱	۲۵۲
آبان ۱۳۹۵ .....	۳۴۶۶۳۷	۳۲۶۹۱۰	۱۶۴۵۴	۲۶۱۶	۵۱۷	۰
نقاط شهری .....	۲۴۱۸۶۵	۲۳۱۷۴۲	۸۸۵۲	۱۱۲۶	۱۴۵	۰
نقاط روستایی .....	۱۰۴۷۷۲	۹۵۲۳۸	۷۶۰۲	۱۴۹۰	۴۴۲	۰

(۱) اطلاعات سال ۱۳۸۵ شامل خانوارهای گروهی و معمولی ساکن در واحدهای مسکونی معمولی می‌باشد.

ماخذ- مرکز آمار ایران (ر.م).

- مرکز آمار ایران. دفتر جمعیت، نیروی کار و اقتصاد خانوار.

۱۹-۱۰- خانوارهای معمولی ساکن<sup>(۱)</sup> در واحدهای مسکونی معمولی برحسب نحوه تصرف محل سکونت

شرح	جمع	ملکی عرصه و اعیان	ملکی اعیان	استیجاری	در برابر خدمت	رایگان	سایر	اظهار نشده
آبان ۱۳۷۵ .....	۲۱۲۳۷۲	۱۷۳۵۴۰	۲۵۵۵	۱۷۱۸۶	۲۲۰۳	۱۲۳۵۷	۸۱۳	۳۷۱۸
آبان ۱۳۸۵ <sup>(۲)</sup> .....	۲۸۰۸۴۱	۲۰۹۹۷۱	۵۲۰۱	۴۱۵۵۵	۳۰۹۵	۱۷۰۲۴	۱۵۴۹	۲۴۴۶
آبان ۱۳۹۰ .....	۳۳۷۲۸۰	۲۳۳۷۹۱	۹۳۹۶	۵۶۲۸۷	۲۷۹۲	۳۰۳۰۹	۳۴۵۴	۱۲۵۱
آبان ۱۳۹۵ .....	۳۷۰۶۸۵	۲۶۵۰۳۹	-	۷۱۸۲۸	-	-	۳۲۹۷۹	۸۳۹
نقاط شهری .....	۲۵۳۴۲۵	۱۶۱۶۱۵	-	۶۶۲۷۳	-	-	۲۵۲۶۹	۲۶۸
نقاط روستایی .....	۱۱۷۲۶۰	۱۰۳۴۲۴	-	۵۵۵۵	-	-	۷۷۱۰	۵۷۱

(۱) اطلاعات سال‌های ۱۳۸۵، ۱۳۹۰ و ۱۳۹۵ شامل خانوارهای گروهی و معمولی ساکن در واحدهای مسکونی معمولی می‌باشد.

(۲) اطلاعات سال ۱۳۸۵ به صورت برآورد می‌باشد.

ماخذ- مرکز آمار ایران (ر.م).

- مرکز آمار ایران. دفتر جمعیت، نیروی کار و اقتصاد خانوار.



۲۰-۱۰- واحدهای مسکونی معمولی برحسب نوع اسکلت و مصالح عمده به کار رفته در ساختمان در نقاط شهری و

روستایی

شرح	جمع کل	اسکلت فلزی	بتون آرمه	سایر		
				جمع	آجر و آهن یا سنگ و آهن	آجر و چوب یا سنگ و چوب
<b>آبان ۱۳۸۵<sup>(۱)</sup></b>						
کل استان.....	۲۵۳۹۱۲	۵۹۵۸۳	۲۶۳۵۴	۱۶۶۵۳۵	۱۶۴۴۶۹	۳۳۹۳۱
نقاط شهری.....	۱۵۴۱۶۵	۵۵۶۸۲	۱۵۴۲۴	۸۲۱۷۳	۵۷۳۵۱	۱۵۳۹۸
نقاط روستایی...	۹۹۷۴۷	۳۹۰۱	۱۰۹۳۰	۸۴۳۶۲	۲۷۰۱۸	۱۸۵۳۳
<b>آبان ۱۳۹۰</b>						
کل استان.....	۳۱۷۹۱۸	۷۸۴۰۲	۶۴۷۸۲	۱۷۳۵۹۰	۹۹۴۳۹	۲۴۴۷۵
نقاط شهری.....	۲۰۶۸۲۳	۷۴۲۴۸	۳۲۹۵۲	۹۸۸۲۲	۷۲۳۳۹	۱۱۹۰۱
نقاط روستایی...	۱۱۱۰۹۵	۴۱۵۴	۳۱۸۳۰	۷۴۷۶۸	۲۷۱۰۰	۱۲۵۷۴
<b>آبان ۱۳۹۵</b>						
کل استان.....	۳۴۶۶۳۷	۱۰۵۶۵۵	۹۸۱۴۴	۱۴۲۰۹۷	۱۳۵۶۹	۱۶۷۴۶
نقاط شهری.....	۲۴۱۸۶۵	۹۶۰۸۱	۶۱۹۲۱	۸۳۵۳۸	۶۰۲۰۶	۸۲۸۱
نقاط روستایی...	۱۰۴۷۷۲	۹۵۷۴	۳۶۲۲۳	۵۸۵۵۹	۲۳۳۶۳	۸۴۶۵

شرح	تمام آجر یا سنگ و آجر	تمام چوب	خشت و		سایر	
			چوب	گل	خشت و گل	سایر
<b>آبان ۱۳۸۵<sup>(۱)</sup></b>						
کل استان.....	۱۸۵۸	۲۹۶	۲۷۹۳۸	۴۹۷۰	۴۶۹	۰
نقاط شهری.....	۴۳۹	۲۰۳	۳۳۰۷	۲۵۶	۸۱	۰
نقاط روستایی...	۱۴۱۹	۹۳	۲۴۶۳۱	۴۷۱۴	۳۸۸	۰
<b>آبان ۱۳۹۰</b>						
کل استان.....	۶۴۱۹	۸۶۶	۱۶۲۶۱	۱۳۳۳	۴۹۵	۱۶۶۶
نقاط شهری.....	۳۱۴۳	۵۵۸	۱۹۸۷	۱۰۰۳	۱۱۸	۱۱۹۷
نقاط روستایی...	۳۲۷۶	۳۰۸	۱۴۲۷۴	۷۳۳۰	۳۷۷	۴۶۹
<b>آبان ۱۳۹۵</b>						
کل استان.....	۱۰۲۶۴	۵۱۷	۹۹۸۳	۵۵۰۲	۲۲۳۸	۰
نقاط شهری.....	۵۸۲۸	۱۵۱	۱۴۱۲	۹۲۲	۱۷۵۸	۰
نقاط روستایی...	۴۴۳۶	۳۶۶	۸۵۷۱	۴۵۸۰	۴۸۰	۰

(۱) اطلاعات سال ۱۳۸۵ به صورت برآورد می‌باشد.

مأخذ - مرکز آمار ایران.(ر.م).

-مرکز آمار ایران. دفتر جمعیت، نیروی کار و اقتصاد خانوار.



فصل یازدهم:

بازرگانی و هتلداری

سالنامه آماری استان اردبیل





### مقدمه

طبقه‌بندی قبلی شده است که شامل بیست و یک قسمت به شرح زیر می‌باشد:

قسمت اول - حیوانات زنده و محصولات حیوانی.

قسمت دوم - محصولات نباتی.

قسمت سوم - چربی‌ها و روغن‌های حیوانی یا نباتی و فرآورده‌های حاصل از تفکیک آن‌ها، چربی‌های خوراکی آماده، موم‌های حیوانی یا نباتی.

قسمت چهارم - محصولات صنایع غذایی، نوشابه‌ها، آبگونه‌های الکلی و سرکه‌ها، توتون و تنباکو و بدل ساخته آن‌ها.

قسمت پنجم - محصولات معدنی.

قسمت ششم - محصولات صنایع شیمیایی یا صنایع وابسته به آن.

قسمت هفتم - مواد پلاستیکی و اشیای ساخته شده از این مواد، کائوچو و اشیای ساخته شده از کائوچو.

قسمت هشتم - پوست، چرم، پوست‌های نرم و اشیای ساخته شده از این مواد، مصنوعات زین و برگ سازی، لوازم سفر، کیف‌های دستی و ظرف‌های همانند، اشیای ساخته شده از روده.

قسمت نهم - چوب، زغال چوب و اشیای چوبی، چوب‌پنبه و اشیای چوب‌پنبه‌ای، مصنوعات حصیربافی و سببافی.

قسمت دهم - خمیرچوب یا سایر مواد الیاف سلولزی، ضایعات مقوایی و خرده‌ریز کاغذ یا مقوا، کاغذ و مقوا و اشیای ساخته شده از آن‌ها.

قسمت یازدهم - مواد نساجی و مصنوعات از این مواد.

قسمت دوازدهم - کفش، کلاه، چتربارانی و آفتابی، عصا و عصای صندلی‌شو، شلاق و تازیانه تعلیمی و اجزای آن، پر آماده و اشیای ساخته شده از پر، گل های مصنوعی، اشیا از موی انسان.

آمارهای این فصل شامل سه فعالیت «بازرگانی داخلی»، «بازرگانی خارجی»، و «رستوران و هتلداری» می‌باشد.

### تعاریف و مفاهیم

**صادرات:** رویه گمرکی است که بر اساس آن کالای داخلی به منظور فروش یا مصرف از کشور خارج می‌شود. (ماده ۶۴ قانون امور گمرکی).

صادرات نامبرده زیر، جزو آمار صادرات منظور نشده‌اند:

الف - صادرات موقت.

ب - کابوتاژ.

ج - سوخت و روغن وسایل نقلیه زمینی و هوایی.

د - کالاهای همراه مسافر موضوع ماده ۳۲ قانون.

ضمناً صادرات موارد زیر در صادرات غیر نفتی منظور نمی‌گردند و توسط شرکت ملی نفت و شرکت ملی گاز ایران صادر و تابع مقررات خاص خود می‌باشد:

الف - نفت خام

ب - گاز طبیعی

ج - نفت کوره

د - نفت سفید

ه - نفت گاز (گازوییل)

و - میعانات گازی

طبقه‌بندی آماری کالاها تا سال ۱۳۷۴، بر مبنای ردیف‌ها و تعاریف مندرج در جدول تعرفه گمرکی بروکسل مصوب سی‌ام خردادماه ۱۳۵۰ می‌باشد که طبق مقررات عمومی صادرات و واردات، تقسیماتی فرعی در آن به عمل آمده است. از سال ۱۳۷۵، طبقه‌بندی بین‌المللی جدید که نظام هماهنگ توصیف و کدگذاری کالا نامیده می‌شود، جایگزین

الف- کالاهایی که مشمول معافیت‌های قانونی سیاسی مندرج در ماده ۳۷ قانون امور گمرکی مصوب سی‌ام خرداد ماه ۱۳۵۰ می‌باشند.

ب- کالاهای ترانزیت خارجی، صادراتی برگشتی (مرجوعی)، انتقالی، کابوتاژ<sup>(۱)</sup> و واردات موقت.

ج- اسباب و لوازم شخصی مستعمل که مشمول پرداخت حقوق گمرکی و سود بازرگانی نباشد.

د- سوخت و روغن و وسایل نقلیه زمینی و هوایی.

ه- لوازم‌خانه مستعمل ایرانیان مقیم خارج یا خارجیان موضوع بند ۶ ماده ۳۷ قانون امور گمرکی که با پته ترخیص می‌شود.

و- کالاهای اهدایی به سازمان‌ها و مراکزی که مشمول معافیت گمرکی می‌باشند.

ز- کالاهای همراه مسافر موضوع ماده ۳۱ قانون.

**شرکت تعاونی:** شرکتی که با حداقل هفت نفر عضو حقیقی یا حقوقی غیر دولتی به منظور رفع نیازمندی‌های مشترک و بهبود وضع اقتصادی و اجتماعی اعضا از طریق خودیاری و کمک متقابل آنان بر اساس قانون بخش تعاون برای انجام یک یا چند فعالیت اقتصادی تشکیل و ثبت می‌شود. انواع شرکت‌های تعاونی که در بخش‌های مختلف به فعالیت اشتغال دارند، به شرح زیر است:

۱- شرکت‌های تعاونی خدماتی: شرکت تعاونی است که به منظور ارائه خدمات در یکی از رشته‌های خدماتی برحسب طبقه‌بندی فعالیت‌های اقتصادی (ISIC) تشکیل و ثبت می‌شود.

۲- شرکت‌های تعاونی تامین نیاز تولیدکنندگان: شرکتی است که با عضویت واحدهای تولیدی به

قسمت سیزدهم- مصنوعات از سنگ، از گچ، از سیمان، از پنبه نسوز، از میکا و مواد همانند، محصولات سرامیک، شیشه و مصنوعات از شیشه.

قسمت چهاردهم- مروارید طبیعی یا پرورده، سنگ‌های گرانبها و همانند، سنگ‌های نیمه گرانبها، فلزات گرانبها، فلزات دارای روکش یا رویه از فلزات گرانبها و اشیای ساخته شده از این مواد، زیورآلات بدلی، سکه.

قسمت پانزدهم- فلزات معمولی و مصنوعات آن‌ها. قسمت شانزدهم- ماشین‌آلات و وسایل مکانیکی، ادوات برقی و اجزا و قطعات آن، دستگاه‌های ضبط و پخش صوت، دستگاه‌های ضبط و پخش صوت و تصویر تلویزیون، اجزا، قطعات و متفرعات این دستگاه‌ها.

قسمت هفدهم- وسایل نقلیه زمینی، هوایی، آبی و تجهیزات مربوط به آن.

قسمت هیجدهم- آلات و دستگاه‌های اپتیک و عکاسی و سینماتوگرافی و سنجش و آزمایش و دقت سنجی، آلات و دستگاه‌های طبی و جراحی، اشیای صنعت ساعت‌سازی، آلات موسیقی و اجزا و قطعات و متفرعات آن.

قسمت نوزدهم- اسلحه و مهمات و اجزا و قطعات آن‌ها قسمت بیستم- کالاهای و مصنوعات گوناگون قسمت بیست و یکم- اشیای هنری، اشیای کلکسیون و عتیقه.

**واردات:** رویه گمرکی برای ورود قطعی کالاها است که براساس آن کالاهای وارده برای استفاده در داخل قلمرو گمرکی با پرداخت حقوق ورودی و هزینه‌های انجام خدمات و با انجام تمامی تشریفات، ترخیص می‌شود.

واردات نامبرده زیر، جزو آمار واردات منظور نشده‌اند:

(۱) کابوتاژ (Cabotage)، حمل کالا از یک نقطه به نقطه دیگر کشور از طریق دریا و رودخانه‌های مرزی و احیاناً از طریق خاک کشور دیگر است.

سایر هزینه‌هایی که تا ورود کالا به اولین دفتر گمرکی تعلق می‌گیرد) است.

**اقامتگاه:** مکان یا قسمتی از مکان یا تعدادی مکان مشخص است که در آن مجموعه‌ای از عوامل تولید زیر نظر مدیریت و حسابداری واحد به فعالیت پذیرش مسافر یا مهمان برای اقامت موقت و ارائه خدمات و تسهیلات اشتغال دارند. اقامتگاه‌هایی که عموم مردم از آن‌ها استفاده کنند، "اقامتگاه همگانی" و اقامتگاه‌هایی که استفاده از آن‌ها محدود به اعضای سازمان خصوصی باشد، "اقامتگاه اختصاصی" نامیده می‌شود. اقامتگاه دوم خانوارها اعم از آپارتمان و ویلاهای شخصی که مورد استفاده خانوار و اعضای فامیل و دوستان آن‌ها قرار می‌گیرد، با وجود اینکه جزو ظرفیت‌های گردشگری محسوب می‌شود، ولی جزو اقامتگاه‌ها به حساب نمی‌آید.

**اقامتگاه بومگردی:** نوعی اقامتگاه عمومی گردشگری است که در محیط‌های طبیعی و بومی با رعایت اصول پایداری محیط زیستی، فرهنگی، اجتماعی و اقتصادی و سازگار با معماری بومی، بافت تاریخی و سیمای طبیعی منطقه اقامتگاه ایجاد یا احیا شده است و ضمن حداکثر تعامل با جوامع محلی و توجه به تنوع اقلیم و طبیعت، زمینه حضور گردشگری را برای تجربه زندگی در محیط طبیعی و بومی فراهم می‌کند.

**درجه اقامتگاه:** درجه‌بندی تاسیسات گردشگری بر حسب نوع و بر اساس مشخصات فنی، تجهیزات، نیروی انسانی و کیفیت ارائه خدمات است و اقامتگاه‌ها به شرح زیر درجه‌بندی می‌شوند:

منظور تامین و توزیع انواع نیازهای مشترک آنان تشکیل و ثبت می‌شود.

۳- شرکت‌های تعاونی تامین نیاز مصرف‌کنندگان: این نوع شرکت‌های تعاونی در امر تهیه و تامین انواع کالا و لوازم مصرفی مورد نیاز اعضای تعاونی از داخل و خارج کشور در چارچوب مصالح عمومی و کاهش قیمت‌ها و هزینه‌ها، فعالیت دارند و شامل شرکت های تعاونی مصرف کارمندی، مصرف کارگری، مصرف محلی، مصرف آزاد، مرزنشینان و صنوف توزیعی می‌باشند.

**شرکت‌های تعاونی فعال:** شرکت تعاونی است که به بهره‌برداری رسیده و دارای عملکرد مالی سالیانه می‌باشد و به نحوی تولید داشته و یا ارائه خدمات نماید.

**شرکت تعاونی روستایی:** نوعی شرکت تعاونی است که اعضای آن در محدوده جغرافیایی همان شرکت ساکن بوده یا دارای فعالیت کشاورزی هستند.

**اتحادیه تعاونی:** اتحادیه تعاونی مجموعه‌ای است با عضویت حداقل ۷ شرکت تعاونی، که موضوع فعالیت آن‌ها یکسان باشد و بر اساس قانون بخش تعاون تشکیل و ثبت شود.

**ذخایر قانونی اتحادیه‌های تعاونی روستایی:** سالانه ۲۰ درصد از درآمد شرکت‌ها و اتحادیه‌های تعاونی روستایی، به نام ذخیره قانونی غیر قابل تقسیم، منظور می‌شود.

**ارزش کالا در صادرات:** ارزش کالاهای تعیین شده از طرف کمیسیون نرخ گذاری مرکز توسعه صادرات ایران که بر مبنای ارزش خوب محاسبه می‌شود.

**ارزش کالا در واردات:** ارزش کالاهای وارده بر مبنای ارزش گمرکی (ارزش CIF کالا به علاوه

سرویس بهداشتی و آشپزخانه کوچک بود و در آن وسایل و تجهیزاتی نظیر تختخواب، مبلمان، تلویزیون، یخچال و غیره پیش‌بینی شده است.

**مهمان‌پذیری:** نوعی اقامتگاه عمومی گردشگری است که نسبت به هتل دارای فضاهای عمومی کمتری بوده و به لحاظ میزبانی تامین‌کننده برخی از نیازهای افراد با ویژگی‌های خاص و محدودتر است.

**اردوگاه گردشگری:** منطقه‌ای مشخص با تسهیلات بهداشتی برای استقرار چادرها، کاروانک‌های تفریحی، کاروانک موتوردار (نوعی وسیله نقلیه دارای تختخواب، آشپزخانه با تجهیزات مرتبط، موارد بهداشتی و غیره ویژه سفرهای تفریحی)، کلبه‌ها و آلونک‌ها با یا بدون تسهیلات سرگرمی و ورزشی مرکزی، مغازه‌ها و رستوران‌ها.

**مهمانسرای جهانگردی:** نوعی هتل است که زیر نظر سازمان واحدی به صورت زنجیره‌ای و در نقاط مختلف کشور وجود داد. معمولاً طراحی فضای این واحدها نوعاً مشابه و متناسب با معیارهای بین‌المللی هتلسازی است.

**مجتمع جهانگردی:** واحدهی اقامتی است که عموماً در کنار حداقل یکی از جاذبه‌های عمده سیاحتی ایجاد شده و امکانات اقامت را برای مهمانان (مسافران) در مهمانخانه، ویلا و شاله (اتاقک) فراهم می‌کند. غالباً در این نوع واحد اقامتی، تسهیلات و خدماتی متناسب با نوع جاذبه سیاحتی برای استفاده عموم ارائه می‌شود.

**مجتمع گردشگری:** یکی از مصادیق تاسیسات گردشگری است که به قصد انتفاع و ارائه خدمات

(الف): هتل‌ها به پنج درجه، یک ستاره، دو ستاره، سه ستاره، چهار ستاره و پنج ستاره درجه‌بندی شده‌اند.

(ب): سایر تاسیسات گردشگری به تشخیص وزارت میراث فرهنگی، گردشگری و صنایع دستی به سه درجه یک، دو و سه به واحدهای اقامتی و پذیرایی که تجهیزات و خدماتی بیش از حد ضوابط لازم برای درجه مصوب ارائه‌کننده، طبقه ممتاز اعطا می‌شود.

**ظرفیت اقامتگاه:** به مجموع اتاقها یا تختهایی که در مدت معین جهت استفاده مسافران (مهمانان) آماده بهره‌برداری می‌شود، ظرفیت اقامتگاه می‌گویند

**هتل:** نوعی اقامتگاه عمومی گردشگری است که با توجه به مشخصات ساختمانی، معماری و تاسیساتی به درجه یک تا پنج ستاره تقسیم می‌شود، حداقل خدماتی که در هتل ارائه می‌شود مرتب کردن روزانه تختخواب، نظافت اتاق و سرویس‌های بهداشتی است. هتل‌های سه ستاره دارای سرویس اختصاصی و رستوران هستند. افزون بر این در هتل‌های ۴ و ۱ ستاره تسهیلات رفاهی، تفریحی، ورزشی، فروشگاه‌های صنایع دستی و خدمات دیگر مانند آرای‌شگاه، کف‌شی، بانک، زمین‌های بازی، استخر، سونا، سالن‌های اجتماعات و غیره ارائه می‌شود.

**هتل آپارتمان:** نوعی اقامتگاه عمومی گردشگری است که در آن مجموعه‌ای از آپارتمان‌ها برای اقامت مسافران وجود دارد. هر واحد آپارتمان دارای یک یا دو اتاق خواب، سالن کوچک،

محوطه‌های وسیع ساخته می‌شود. معمولاً در کنار جاده‌ها و معابر عمده در مناطق ساحلی، کوهستانی و جنگلی ایجاد می‌شود و در جوار آنها امکانات و تسهیلات و خدمات مورد نیاز جاده‌ای مانند پمپ بنزین، خدمات اتومبیل، فروشگاه مواد غذایی و اغذیه‌فروشی وجود دارد و معمولاً در هر یک از واحدهای اقامتی امکانات پخت و پز، حمام و سرویس بهداشتی پیشبینی شده در غیر این صورت امکان استفاده از موارد مذکور به صورت مشترک در نظر گرفته شده است.

به گردشگران و مسافران و حسب امکانات و خدمات قابل ارائه (اقامتی، پذیرایی، تفریحی و خدماتی) احداث می‌شود.

۱- **تسهیلات عمومی**، شامل سرویس‌های بهداشتی، نمازخانه، پارکینگ، تاسیسات فنی، پذیرش و...

۲- **تسهیلات پذیرایی**، شامل هر نوع فضا و تسهیلاتی که امکان ارائه خدمات اغذیه و اشربه را با شرایط مناسب برای میهمانان فراهم می‌آورد اعم از سفره‌خانه سنتی، رستوران، تالار و...

۳- **امکانات اقامتی**، شامل انواع تاسیسات اقامتی مصرح در آیین‌نامه که امکان اقامت مناسب میهمانان را فراهم آورند.

۴- **تسهیلات تفریحی**، ورزشی و سلامت، شامل انواع فعالیتها و فضاهای ورزشی در محیطهای بسته و یا روباز، سالن نمایش، استخر شنا، سونا و جکوزی، سالن بدن‌سازی، انواع فروشگاه، باغ وحش، باغ گیاه‌شناسی، امکانات و فضاهای بازی و سرگرمی، لجن‌درمانی، آبدرمانی و ..

۵- **تسهیلات فرهنگی و هنری**، شامل انواع موزه و گالری، فضای آموزشی، تولید و عرضه صنایع دستی، سوغات و محصولات فرهنگی و هنری و...

**مثل:** مثل واحدی است که امکان اقامت شبانه مسافر را همراه با خدمات مورد نیاز وسیله او فراهم می‌آورد. در مثل مسافر میتواند وسیله نقلیه خود را کنار محل اقامت پارک کند. این نوع امکانات اقامتی به صورت ویلا و اتاقهای پراکنده در فواصل و موقعیت‌های مناسب و معین در



### گزیده اطلاعات

در سال ۱۴۰۱، به گزارش اداره کل گمرکات استان، حدود ۲۷,۳ هزار تن کالا به ارزش بیش از ۳۵۰۹۳۶۶۴ میلیارد ریال از طریق پایانه های گمرکی وارد استان شده است. همچنین در این سال، حدود ۲۳۳,۳ هزار تن کالا با ارزش حدود ۳۱۱۷۵۸۴۳ میلیارد ریال از طریق پایانه های گمرکی به خارج از کشور صادر شده است.

در سال ۱۴۰۱، به گزارش اداره کل تعاون، کار و رفاه اجتماعی، تعداد ۲۰ شرکت تعاونی تأمین نیاز تولیدکنندگان، ۵۹ شرکت تعاونی تأمین نیاز مصرف کنندگان، ۳ شرکت تعاونی تأمین نیاز صنوف خدماتی، فعالیت داشته اند. در این سال به گزارش اداره کل تعاون روستایی، تعداد ۸۸ شرکت تعاونی روستایی با ۹ اتحادیه تعاونی فعال بوده اند.

در سال ۱۴۰۱، به گزارش اداره کل میراث فرهنگی، صنایع دستی و گردشگری، تعداد ۲۳۱ اقامتگاه شامل هتل، مهمانپذیر، هتل آپارتمان، پانسیون، مجتمع گردشگری، اقامتگاه سنتی، اقامتگاه بوم گردی، وجود داشته که هتل آپارتمان با ۹۶ مورد بیش ترین سهم اقامتگاه را داشته است. ظرفیت این اقامتگاه ها در کل ۱۲۱۹۵ تخت با ۴۴۸۸ اتاق بوده است.

۱-۱- مقدار صادرات غیرنفتی برحسب قسمت<sup>(۱)</sup> تعرفه گمرکی (تن)

۱۳۹۷	۱۳۹۵	۱۳۹۰	۱۳۸۵	شرح
۱۱۵۶۷۵	۷۴۰۸۸	۱۴۸۴۵۳	۱۰۶۶۱۰	جمع .....
۳۹۶۵	۴۴	۴۱۱	۲۹۵	قسمت اول - حیوانات زنده و ... ..
۶۳۸۴۹	۵۷۰۷۲	۱۰۲۰۹۱	۷۳۳۱۵	قسمت دوم - محصولات نباتی .....
.	.	۲۳۴	۱۶۸	قسمت سوم - چربی‌ها و .....
۳۷۳۵	۳۴۳۵	۴۴۵۷	۳۲۰۱	قسمت چهارم - محصولات صنایع غذایی و .....
۱۸۶۸۴	۷۶۹۲	۱۹۴۶۱	۱۳۹۷۵	قسمت پنجم - محصولات معدنی .....
۱۸۲۳	۵۶۱	۳۳	۲۴	قسمت ششم - محصولات صنایع شیمیایی و .....
۴۵۰۲	۳۷۷۵	۸۵۷۵	۶۱۵۸	قسمت هفتم- مواد پلاستیکی و .....
.	۳۴۰	۸۹	۶۴	قسمت هشتم - پوست، چرم و .....
۶۱۰۵	۱۱۳	۱۴	۱۰	قسمت نهم - چوب و .....
.	.	۲۷۱۹	۱۹۵۲	قسمت دهم - خمیر چوب و .....
۱۸۰۲	۱۹۵	۲۲۸	۱۶۳	قسمت یازدهم - مواد نساجی و .....
۱	.	.	.	قسمت دوازدهم - کفش، کلاه و .....
۶۹۳۲۱	.	۴۷۵۳	۳۴۱۳	قسمت سیزدهم - مصنوعات از سنگ و .....
.	.	.	.	قسمت چهاردهم - مروارید طبیعی و .....
۱۰۵۲۱	۲۷۲	۱۵۱۸	۱۰۹۰	قسمت پانزدهم - فلزات معمولی و مصنوعات آن ها .....
۱۸۹	.	۲۶۰۶	۱۸۷۱	قسمت شانزدهم - ماشین‌آلات و .....
۷۲	.	۳۴۳	۲۴۷	قسمت هفدهم - وسایل نقلیه زمینی و .....
.	.	.	.	قسمت هجدهم - آلات و دستگاه‌های اپتیک و .....
.	.	.	.	قسمت نوزدهم - اسلحه و مهمات و .....
۱۰۹۸	۵۸۷	۹۲۱	۶۶۲	قسمت بیستم - کالاهای و مصنوعات گوناگون .....
۸	۲	.	.	قسمت بیست و یکم - اشیای هنری و .....
.	.	.	.	نامشخص و اظهار نشده .....



## ۱-۱- مقدار صادرات غیرنفتی برحسب قسمت های تعرفه گمرکی (دنباله)

شرح	۱۳۹۸	۱۳۹۹	۱۴۰۰	۱۴۰۱
جمع .....	۱۶۱۰۴۸	۲۳۲۸۹۸	۶۰۰۳۴۵	۲۳۳۲۸۵
قسمت اول - حیوانات زنده و ...	۳۹	۵۶۶	۳۰۲۱۵۰	۴۷۴۹
قسمت دوم - محصولات نباتی .....	۵۲۴۰۸	۱۳۸۰۷۳	۱۵۳۶۵۵	۸۸۲۰۶
قسمت سوم - چربی ها و .....	۰	۰	۰	۰
قسمت چهارم - محصولات صنایع غذایی و .....	۲۲۰۵۴	۳۳۵۵	۲۳۴۹	۲۳۴۵
قسمت پنجم - محصولات معدنی .....	۲۰۸۸۶	۲۳۲۰۲	۴۰۵۸۰	۴۶۱۱۱
قسمت ششم - محصولات صنایع شیمیایی و .....	۹۴۴	۱۲۲۹	۱۱۵۵	۴۸۴۷
قسمت هفتم- مواد پلاستیکی و .....	۳۶۴۱	۲۴۲۹	۱۷۵۷	۴۷۹۴
قسمت هشتم - پوست، چرم و .....	۰	۰	۰	۰
قسمت نهم - چوب و .....	۵۲۳	۷۶۸۹	۲۹۱۲۸	۲۵۷۱۱
قسمت دهم - خمیر چوب و .....	۰	۰	۰	۹۶
قسمت یازدهم - مواد نساجی و .....	۴۱۲	۹۷۲	۸۵۸	۱۰۴۹
قسمت دوازدهم - کفش، کلاه و .....	۱	۱۳	۱۵	۵۶
قسمت سیزدهم - مصنوعات از سنگ و .....	۸۷۰۳	۵۰۱۶۰	۳۲۷۴۸	۱۹۷۰۸
قسمت چهاردهم - مروارید طبیعی و .....	۰	۰	۰	۰
قسمت پانزدهم - فلزات معمولی و مصنوعات آن ها .....	۶۷۳۹	۲۵۴۲	۳۲۳۷۶	۲۴۲۴۲
قسمت شانزدهم - ماشین آلات و .....	۳۷	۴۸	۱۲۹۳	۱۹۶۶
قسمت هفدهم - وسایل نقلیه زمینی و .....	۱۹	۱۴	۰	۰
قسمت هجدهم - آلات و دستگاه های اپتیک و .....	۰	۰	۰	۰
قسمت نوزدهم - اسلحه و مهمات و .....	۰	۰	۰	۰
قسمت بیستم - کالاها و مصنوعات گوناگون .....	۴۴۵۹۶	۲۴۷۳	۲۱۵۷	۹۳۷۴
قسمت بیست و یکم - اشیای هنری و .....	۴۶	۱۳۳	۱۲۴	۳۱
نامشخص و اظهار نشده .....	۰	۰	۰	۰

(۱) برای اطلاع از عنوان کامل قسمت ها، به مقدمه فصل مراجعه شود.

مأخذ- گمرک استان اردبیل.

۱-۱-۲- ارزش صادرات غیرنفتی برحسب قسمت های<sup>(۱)</sup> تعرفه گمرکی<sup>(۲)</sup> (میلیون ریال)

۱۳۹۷	۱۳۹۵	۱۳۹۰	۱۳۸۵	شرح
۴۷۰۴۵۲۰	۱۳۵۰۳۱۹	۱۱۶۲۲۹۳۶	۷۱۰۳۷۳	جمع .....
۲۸۱۲۷۴	۵۳۲۵	۱۶۸۲۴۰	۱۰۲۸۳	قسمت اول - حیوانات زنده و ...
۱۶۷۰۵۶۰	۴۴۵۱۱۷	۵۱۱۳۸۸۵	۳۱۲۵۵۱	قسمت دوم - محصولات نباتی .....
.	.	۲۷۹۸۸	۱۷۱۱	قسمت سوم - چربی‌ها و .....
۲۴۱۷۶۱	۲۲۴۰۴۸	۴۲۵۹۳۵	۲۶۰۳۲	قسمت چهارم - محصولات صنایع غذایی و .....
۱۰۴۸۰۲	۵۱۴۶۱	۴۹۷۶۴۷	۳۰۴۱۵	قسمت پنجم - محصولات معدنی .....
۱۰۷۴۱۹	۲۷۲۶۹	۱۶۶۰۵	۱۰۱۵	قسمت ششم - محصولات صنایع شیمیایی و .....
۴۹۲۵۶۸	۳۷۹۹۶۱	۲۷۸۳۸۸۶	۱۷۰۱۴۶	قسمت هفتم- مواد پلاستیکی و .....
.	۱۰۰۰۵	۱۱۴۴۵۷	۶۹۹۵	قسمت هشتم - پوست، چرم و .....
۷۳۵۵۸	۷۷۷۸	۲۱۳۲	۱۳۰	قسمت نهم - چوب و .....
.	.	۲۹۴۸۷۱	۱۸۰۲۲	قسمت دهم - خمیر چوب و .....
۱۰۳۱۹۹	۶۵۹۱۹	۸۴۲۷۳	۵۱۵۱	قسمت یازدهم - مواد نساجی و .....
۱	.	.	.	قسمت دوازدهم - کفش، کلاه و .....
۷۹۷۶۶۳	.	۲۵۰۸۵۸	۱۵۳۳۲	قسمت سیزدهم - مصنوعات از سنگ و .....
.	.	.	.	قسمت چهاردهم - مروارید طبیعی و .....
۴۹۲۲۵۹	۵۴۷۱۳	۲۸۱۷۶۴	۱۷۲۲۱	قسمت پانزدهم - فلزات معمولی و مصنوعات آن‌ها ...
۲۳۳۳۱۵	.	۱۲۵۶۶۸۷	۷۶۸۰۶	قسمت شانزدهم - ماشین‌آلات و .....
۴۰۶۹	.	۱۴۵۴۰۰	۸۸۸۷	قسمت هفدهم - وسایل نقلیه زمینی و .....
.	.	.	.	قسمت هجدهم - آلات و دستگاه‌های اپتیک و ...
.	.	.	.	قسمت نوزدهم - اسلحه و مهمات و .....
۱۰۰۸۷۹	۷۷۸۴۴	۱۵۸۳۰۷	۹۶۷۵	قسمت بیستم - کالاهای و مصنوعات گوناگون .....
۱۱۹۳	۸۷۹	.	.	قسمت بیست و یکم - اشیای هنری و .....
.	.	.	.	نامشخص و اظهار نشده .....



۱۱-۲- ارزش صادرات غیرنفتی برحسب قسمت های<sup>(۱)</sup> تعرفه گمرکی (دنباله) (میلیون ریال)

شرح	۱۳۹۸	۱۳۹۹	۱۴۰۰	۱۴۰۱
جمع .....	۵۴۶۴۴۴۳	۱۱۲۱۱۴۴۱	۹۹۴۲۷۳۵۹۱	۳۱۱۷۵۸۴۳
قسمت اول - حیوانات زنده و ...	۵۶۸۰	۳۵۶۴۸۴	۵۱۶۴۶۴۳۲۴	۴۱۷۴۶۰۸
قسمت دوم - محصولات نباتی .....	۱۵۴۰۹۵۱	۴۶۳۸۰۴۸	۱۷۲۰۵۳۰۳۲	۱۰۱۳۲۰۲۹
قسمت سوم - چربی‌ها و .....	۰	۰	۰	۰
قسمت چهارم - محصولات صنایع غذایی و .....	۹۴۰۲۷۹	۸۳۷۸۲۷	۱۴۷۰۵۶۲	۷۰۲۶۷۲
قسمت پنجم - محصولات معدنی .....	۳۵۴۰۲۷	۵۸۸۷۲۲	۳۳۲۹۰۴۲۳	۱۲۲۰۵۰۲
قسمت ششم - محصولات صنایع شیمیایی و .....	۹۱۲۳۱	۲۶۸۵۱۹	۶۴۹۸۵۹۰	۴۴۶۷۶۹
قسمت هفتم- مواد پلاستیکی و .....	۵۳۴۸۰۶	۵۷۱۱۴۷	۱۲۹۹۱۵۵۸	۲۲۲۴۱۳۲
قسمت هشتم - پوست، چرم و .....	۰	۰	۰	۰
قسمت نهم - چوب و .....	۳۶۸۵۹	۴۸۵۹۶۴	۶۱۱۸۴۸۹۲	۳۰۰۵۸۱۲
قسمت دهم - خمیر چوب و .....	۰	۰	۰	۲۲۸۴۳
قسمت یازدهم - مواد نساجی و .....	۶۷۷۴۰	۱۹۸۲۳۵	۴۱۵۲۹۳۷	۲۶۲۹۰۷
قسمت دوازدهم - کفش، کلاه و .....	۱۴۷	۱۱۸۶۹	۳۳۳۵۹۹	۳۷۸۷۵
قسمت سیزدهم - مصنوعات از سنگ و .....	۲۱۵۸۴۳	۲۰۸۹۳۱۶	۳۴۹۳۹۳۰۵	۲۰۲۳۱۷۸
قسمت چهاردهم - مروارید طبیعی و .....	۰	۰	۰	۰
قسمت پانزدهم - فلزات معمولی و مصنوعات آن‌ها ....	۴۷۸۹۳۲	۴۶۳۰۸۰	۱۱۲۵۴۴۲۶۱	۴۳۴۳۶۸۶
قسمت شانزدهم - ماشین‌آلات و .....	۵۸۴۰۶	۲۳۵۸۰	۱۸۲۴۷۴۶۴	۱۵۵۳۲۲۸
قسمت هفدهم - وسایل نقلیه زمینی و .....	۱۲۲۴	۸۷۳۶	۰	۰
قسمت هجدهم - آلات و دستگاه‌های اپتیک و ...	۰	۰	۰	۰
قسمت نوزدهم - اسلحه و مهمات و .....	۰	۰	۰	۰
قسمت بیستم - کالاهای و مصنوعات گوناگون .....	۱۱۲۸۹۱۳	۶۲۴۴۷۶	۱۸۹۴۳۴۳۶	۱۰۰۶۷۵۷
قسمت بیست و یکم - اشیای هنری و .....	۹۴۰۵	۴۵۴۳۸	۱۱۵۹۲۰۸	۱۸۸۴۵
نامشخص و اظهار نشده .....	۰	۰	۰	۰

(۱) برای اطلاع از عنوان کامل قسمت‌ها، به مقدمه فصل مراجعه شود.

مأخذ- گمرگ استان اردبیل.

۳-۱۱- مقدار واردات برحسب قسمت های<sup>(۱)</sup> تعرفه گمرکی

شرح	۱۳۸۵	۱۳۹۰	۱۳۹۵	۱۳۹۷
جمع .....	۱۷۶۵۰	۱۱۷۹۶	۱۳۸۱۷۵	۲۴۹۶۱
قسمت اول - حیوانات زنده و ...	۸۸۵	۵۹۱	.	.
قسمت دوم - محصولات نباتی .....	۵۴۹۱	۳۶۷۰	۸۹۹۱	۷۵۱۳
قسمت سوم - چربی ها و .....	.	.	.	.
قسمت چهارم - محصولات صنایع غذایی و .....	۴۷۶۰	۳۱۸۲	.	۴۳
قسمت پنجم - محصولات معدنی .....	۲۳۲	۱۵۵	۷	۲۸۵
قسمت ششم - محصولات صنایع شیمیایی و .....	۲۹۹	۲۰۰	۳۲۷	۳۰۴
قسمت هفتم - مواد پلاستیکی و .....	۱۱۴۵	۷۶۵	۶۴۸	۲۵۲
قسمت هشتم - پوست، چرم و .....	۲	۱	.	.
قسمت نهم - چوب و .....	۲۷۳۵	۱۸۲۸	۱۱۲۷	۵۰۳۳
قسمت دهم - خمیر چوب و .....	۲۲۴	۱۴۹	.	۲۴۸۷
قسمت یازدهم - مواد نساجی و .....	۶۷	۴۵	۱۲	۶۸۴۶
قسمت دوازدهم - کفش، کلاه و .....	.	.	.	.
قسمت سیزدهم - مصنوعات از سنگ و .....	۲۴	۱۶	.	۵۰
قسمت چهاردهم - مروارید طبیعی و .....	.	.	.	.
قسمت پانزدهم - فلزات معمولی و مصنوعات آنها .....	۲۸۲	۱۸۹	۶۷۷	۲۹۹
قسمت شانزدهم - ماشین آلات و .....	۱۱۷۲	۷۸۳	۲۰۱۵	۱۴۸۳
قسمت هفدهم - وسایل نقلیه زمینی و .....	۹	۶	۵۳	.
قسمت هجدهم - آلات و دستگاه های اپتیک و .....	.	.	.	.
قسمت نوزدهم - اسلحه و مهمات و .....	.	.	.	.
قسمت بیستم - کالاها و مصنوعات گوناگون .....	۳۲۰	۲۱۴	۱۸	۳۶۶
قسمت بیست و یکم - اشیای هنری و .....	۳	۲	.	.
نامشخص و اظهار نشده .....	.	.	.	.



## ۳-۱۱- مقدار واردات برحسب قسمت های(۱)تعرفه گمرکی (دنباله)

شرح	۱۳۹۸	۱۳۹۹	۱۴۰۰	۱۴۰۱
جمع .....	۵۰۳۰۶	۲۳۵۰۱	۵۲۵۲۹	۲۷۲۸۳
قسمت اول - حیوانات زنده و ...	۳۰	۱۳۲	۲۶۲۶۵	.
قسمت دوم - محصولات نباتی .....	۱۵۷۳۲	.	.	۲۲۰
قسمت سوم - چربی ها و .....	.	.	.	.
قسمت چهارم - محصولات صنایع غذایی و .....	.	.	۳۱۵	.
قسمت پنجم - محصولات معدنی .....	.	.	۲۵	.
قسمت ششم - محصولات صنایع شیمیایی و .....	۳۳۱	۱۹۳۲	۱۴۴۳	۱۳۳۰
قسمت هفتم- مواد پلاستیکی و .....	۳۲۰	۱۷۹۵	۱۲۱۹	۱۵۰۲
قسمت هشتم - پوست، چرم و .....	.	.	.	.
قسمت نهم - چوب و .....	.	۲۴۵۳	۱۷۶۶	۴۰۷۸
قسمت دهم - خمیر چوب و .....	۳۰۰۳۶	۲۲۳۰	۱۹۰۸	۲۶۱۸
قسمت یازدهم - مواد نساجی و .....	.	۷۰۰۸	۹۱۹۴	۴۸۴۸
قسمت دوازدهم - کفش، کلاه و .....	۴۷۹	.	.	.
قسمت سیزدهم - مصنوعات از سنگ و .....	.	۹۲	.	.
قسمت چهاردهم - مروارید طبیعی و .....	.	.	.	.
قسمت پانزدهم - فلزات معمولی و مصنوعات آن ها .....	۶۱۲	۱۱۸۷	۱۷۶۶	۸۹۱
قسمت شانزدهم - ماشین آلات و .....	۱۵۱۸	۲۵۰۱	۳۳۰۳	۱۹۹۰
قسمت هفدهم - وسایل نقلیه زمینی و .....	.	.	۵۰۹۵	۹۰۲۴
قسمت هجدهم - آلات و دستگاه های اپتیک و .....	.	.	.	.
قسمت نوزدهم - اسلحه و مهمات و .....	.	.	.	.
قسمت بیستم - کالاها و مصنوعات گوناگون .....	۱۲۴۸	۴۱۷۱	۲۳۰	۷۸۲
قسمت بیست و یکم - اشیای هنری و .....	.	.	.	.
نامشخص و اظهار نشده .....	.	.	.	.

(۱) برای اطلاع از عنوان کامل قسمت ها، به مقدمه فصل مراجعه شود.

مأخذ- گمرگ استان اردبیل.

۴-۱۱- ارزش واردات برحسب قسمت های<sup>(۱)</sup> تعرفه گمرکی<sup>(۲)</sup> (میلیون ریال)

شرح	۱۳۸۵	۱۳۹۰	۱۳۹۵	۱۳۹۷
جمع .....	۱۱۷۶۱۱	۹۲۳۶۴۴	۵۱۶۴۳۶	۱۵۲۲۱۰۴
قسمت اول - حیوانات زنده و ...	۱۳۳۸۶	۱۰۵۱۲۵	.	.
قسمت دوم - محصولات نباتی .....	۱۹۵۲۴	۱۵۳۳۳۰	۱۱۷۳۳۶	۶۳۶۲۴
قسمت سوم - چربی ها و .....	.	.	.	.
قسمت چهارم - محصولات صنایع غذایی و .....	۴۶۹۴	۳۶۸۶۴	.	۱۷۷۱
قسمت پنجم - محصولات معدنی .....	۳۰۹	۲۴۳۱	۶۲۲	۱۴۲۰۶
قسمت ششم - محصولات صنایع شیمیایی و .....	۴۴۷۳	۳۵۱۳۱	۴۳۲۰۵	۴۰۲۴۴
قسمت هفتم- مواد پلاستیکی و .....	۱۷۴۴۵	۱۳۷۰۰۲	۳۷۲۵۹	۵۹۰۷۸
قسمت هشتم - پوست، چرم و .....	۳۸	۲۹۹	.	.
قسمت نهم - چوب و .....	۶۴۶۵	۵۰۷۶۸	۹۴۹۸۶	۶۲۱۳۱
قسمت دهم - خمیر چوب و .....	۲۱۸۶	۱۷۱۶۴	.	۲۰۸۹۸۹
قسمت یازدهم - مواد نساجی و .....	۱۷۳۵	۱۳۶۲۹	۱۷۵۸	۵۳۴۵۰۷
قسمت دوازدهم - کفش، کلاه و .....	.	.	.	.
قسمت سیزدهم - مصنوعات از سنگ و .....	۷۰	۵۵۳	.	۱۵۴۷
قسمت چهاردهم - مروارید طبیعی و .....	.	.	.	.
قسمت پانزدهم - فلزات معمولی و مصنوعات آن ها ....	۲۳۶۵	۱۸۵۷۴	۱۰۴۸۰۶	۲۴۸۱۵
قسمت شانزدهم - ماشین آلات و .....	۴۳۷۹۵	۳۴۳۹۳۳	۱۷۰۶۳۳	۴۴۱۹۷۵
قسمت هفدهم - وسایل نقلیه زمینی و .....	۶۹۰	۵۴۱۸	۱۰۶۶۶	.
قسمت هجدهم - آلات و دستگاه های اپتیک و ...	.	.	.	.
قسمت نوزدهم - اسلحه و مهمات و .....	.	.	.	.
قسمت بیستم - کالاها و مصنوعات گوناگون .....	۴۱۸	۳۲۸۱	۵۱۶۵	۶۹۲۱۷
قسمت بیست و یکم - اشیای هنری و .....	۱۸	۱۴۲	.	.
نامشخص و اظهار نشده .....	.	.	.	.





۱۱-۴- ارزش واردات برحسب قسمت های<sup>(۱)</sup> تعرفه گمرکی (دنباله)

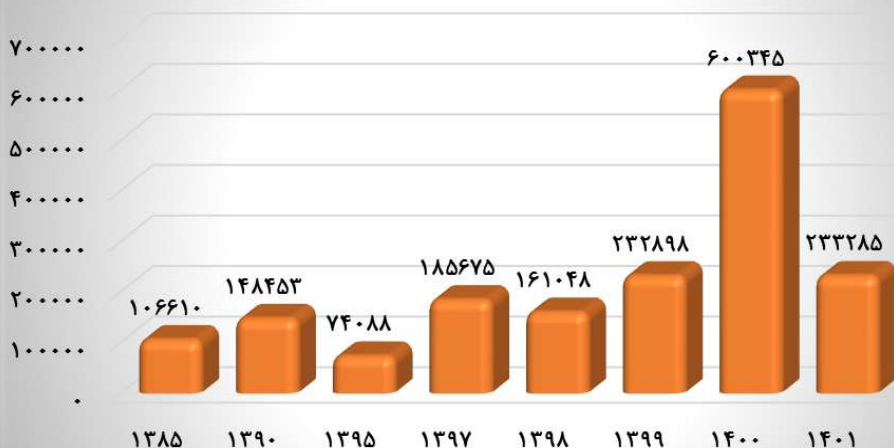
(میلیون ریال)

۱۴۰۱	۱۴۰۰	۱۳۹۹	۱۳۹۸	شرح
۳۵۰۹۳۶۶۴	۵۲۵۲۹۲۱۶	۲۷۵۸۳۴۰	۲۴۵۸۱۷۲	جمع .....
.	۲۶۲۶۴۶۰۸	۳۶۸۹۸	۳۸۷۳	قسمت اول - حیوانات زنده و ... ..
۱۳۲۶۲	.	.	۹۸۳۸۲۳	قسمت دوم - محصولات نباتی .....
.	.	.	.	قسمت سوم - چربی ها و .....
.	۳۱۵۲۴۲	.	.	قسمت چهارم - محصولات صنایع غذایی و .....
.	۲۵۰۰۰	.	.	قسمت پنجم - محصولات معدنی .....
۸۶۳۶۱۳	۱۴۴۲۶۱۸	۱۹۸۳۷۴	۴۴۰۶۱	قسمت ششم - محصولات صنایع شیمیایی و .....
۷۵۵۱۶۵	۱۲۱۸۸۸۲	۱۸۱۱۱۷	۳۱۵۰۰	قسمت هفتم- مواد پلاستیکی و .....
.	.	.	.	قسمت هشتم - پوست، چرم و .....
۵۶۰۱۰۴	۱۷۶۵۶۳۷	۵۱۸۲۸۷	۵۵۲۰۰۰	قسمت نهم - چوب و .....
۱۷۸۱۶۰۱	۱۹۰۸۴۲۰	۱۸۹۷۲۲	.	قسمت دهم - خمیر چوب و .....
۳۲۹۹۹۳۴	۹۱۹۳۷۶۶	۳۸۲۹۰۲	۵۰۴۲۰	قسمت یازدهم - مواد نساجی و .....
.	.	.	.	قسمت دوازدهم - کفش، کلاه و .....
.	۳۸۰	۶۶۲	.	قسمت سیزدهم - مصنوعات از سنگ و .....
.	.	.	.	قسمت چهاردهم - مروارید طبیعی و .....
۴۶۵۰۲۱	۱۷۶۶۴۸۲	۷۸۷۴۴	۳۳۱۳۳	قسمت پانزدهم - فلزات معمولی و مصنوعات آن ها ...
۷۴۵۴۳۹۵	۳۳۰۳۴۱۹	۵۵۰۳۰۴	۶۵۵۲۴۶	قسمت شانزدهم - ماشین آلات و .....
۱۹۴۱۴۹۲۸	۵۰۹۵۰۱۱	.	.	قسمت هفدهم - وسایل نقلیه زمینی و .....
.	.	.	.	قسمت هجدهم - آلات و دستگاه های اپتیک و ...
.	.	.	.	قسمت نوزدهم - اسلحه و مهمات و .....
۴۸۵۶۴۱	۲۲۹۷۵۱	۶۲۱۳۳۰	۱۰۴۸۱۶	قسمت بیستم - کالاهای و مصنوعات گوناگون .....
.	.	.	.	قسمت بیست و یکم - اشیای هنری و .....
.	.	.	.	نامشخص و اظهار نشده .....

(۱) برای اطلاع از عنوان کامل قسمت ها، به مقدمه فصل مراجعه شود.

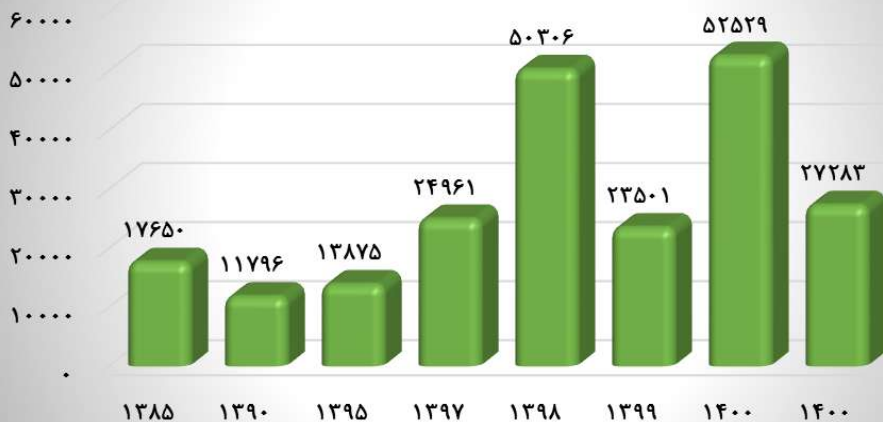
مأخذ- گمرگ استان اردبیل.

۱۱-۱- مقدار صادرات غیرنفتی انواع کالا از گمرک های استان اردبیل (تن)



منبع: جدول ۱۱-۱

۱۱-۲- مقدار واردات غیرنفتی انواع کالا از گمرک های استان اردبیل (تن)



منبع: جدول ۱۱-۲

۵-۱۱- مقدار و ارزش واردات و صادرات بر حسب قسمت ها<sup>(۱)</sup> و فصل های تعرفه گمرکی: ۱۴۰۱ (تن- میلیون ریال)

صادرات غیرنفتی		واردات		قسمت و فصل <sup>(۲)</sup>
ارزش	وزن	ارزش	وزن	
۳۱۱۷۵۸۴۱	۲۳۳۲۸۴	۳۵۰۹۳۶۶۴	۲۷۲۸۳	جمع.....
۴۱۷۴۶۰۹	۴۷۴۹	.	.	قسمت اول - حیوانات زنده و ... ..
۱۰۵۷۵۷	۱۲۶	.	.	۱. حیوانات زنده.....
۲۱۴۳	۱۸	.	.	۲. گوشت و احشای خوراکی.....
۱۲۸۴۴۵۰	۱۲۱۳	.	.	۳. ماهی ها، قشرداران، صدفداران، و سایر آبزیان فاقد ستون فقرات.....
۲۷۸۲۲۵۹	۳۳۹۲	.	.	۴. شیر و محصولات لبنی، تخم پرندگان، عسل طبیعی، محصولات خوراکی که منشا حیوانی دارند.....
.	.	.	.	۵. سایر محصولات حیوانی که در جای دیگر گفته نشده و مشمول شماره دیگر تعرفه نشده باشد.....
۱۰۱۳۲۰۲۹	۸۸۲۰۶	۱۳۲۶۷	۲۲۵	قسمت دوم - محصولات نباتی.....
۴۸۰۶	۹	۱۳۲۶۷	۲۲۵	۶. نباتات زنده و محصولات گلکاری.....
۷۷۷۴۷۷۰	۷۰۷۷۱	.	.	۷. سبزی ها و نباتات، ریشه و غده های زیرخاکی خوراکی.....
۲۳۳۳۰۳۷	۱۷۳۳۸	.	.	۸. میوه های خوراکی، پوست مرکبات، یا پوست خربزه.....
.	.	.	.	۹. قهوه، چای، ماته، و ادویه.....
۲۶۷۱	۵	.	.	۱۰. غلات.....
.	.	.	.	۱۱. محصولات صنعت آردسازی، مالت، نشاسته و فکول، اینولین، و گلوتن گندم.....
۱۵۵۴۳	۷۹	.	.	۱۲. دانه و میوه های روغن دار، دانه و بذر میوه های گوناگون، نباتات صنعتی یا دارویی، کاه و نواله.....
۱۲۰۲	۴	.	.	۱۳. انگم ها، رزین ها، و سایر شیره ها و عصاره های نباتی.....
.	.	.	.	۱۴. مواد قابل بافت، سایر محصولات نباتی که در جای دیگر گفته نشده و مشمول شماره دیگر تعرفه نشده باشد.....



۵-۱۱- مقدار و ارزش واردات و صادرات بر حسب قسمت ها<sup>(۱)</sup> و فصل های تعرفه گمرکی: ۱۴۰۱ (دنباله)

(تن-میلیون ریال)

صادرات غیرنفتی		واردات		قسمت و فصل <sup>(۲)</sup>
ارزش	وزن	ارزش	وزن	
۰	۰	۰	۰	قسمت سوم - چربی ها و .....
۰	۰	۰	۰	۱۵. چربی ها و روغن های حیوانی و نباتی.....
۷۰۲۶۷۲	۲۳۴۵	۰	۰	قسمت چهارم - محصولات صنایع غذایی و.....
۲۸۲۴	۲	۰	۰	۱۶. فراورده های گوشت، ماهی، قشرداران، صدفداران یا سایر آبیان فاقد ستون فقرات.....
۲۴۶۰۲۰	۱۰۲۳	۰	۰	۱۷. قند و شکر و شیرینی .....
۱۴۵۰۵۶	۲۳۱	۰	۰	۱۸. کاکائو و فراورده های آن .....
۱۲۲۰۰۲	۵۳۳	۰	۰	۱۹. فراورده های غلات، آرد، نشاسته، فکول یا شیر و نان های شیرینی .....
۱۸۵۷۷۰	۵۵۶	۰	۰	۲۰. فراورده هایی از سبزی ها، میوه ها یا از سایر اجزای نباتات .....
۰	۰	۰	۰	۲۱. فراورده های خوراکی گوناگون .....
۰	۰	۰	۰	۲۲. نوشابه ها، آبگونه های الکلی و سرکه ها .....
۰	۰	۰	۰	۲۳. آخال و تفاله صنایع خوراک سازی، خوراکی های آماده برای حیوانات .....
۰	۰	۰	۰	۲۴. توتون و تنباکو .....
۱۲۲۰۵۰۲	۴۶۱۱۱	۰	۰	قسمت پنجم - محصولات معدنی .....
۱۲۲۰۵۰۲	۴۶۱۱۱	۰	۰	۲۵. نمک، گوگرد، خاک و سنگ، گچ، آهک و سیمان
۰	۰	۰	۰	۲۶. سنگ فلز، جوش و خاکستر آن .....
۰	۰	۰	۰	۲۷. سوخت های معدنی، روغن های معدنی و محصولات حاصل از تقطیر آن ها، مواد قیری، موم های معدنی .....
۴۴۶۷۶۹	۴۸۴۷	۱۶۳۶۱۳	۱۳۳۰	قسمت ششم - محصولات صنایع شیمیایی و ... ..
۴۴۶۷۶۹	۴۸۴۷	۱۶۳۶۱۳	۱۳۳۰	۲۸. محصولات شیمیایی غیر آلی یا ترکیبات آلی یا ...
۰	۰	۰	۰	۲۹. محصولات شیمیایی آلی .....
۰	۰	۰	۰	۳۰. محصولات دارویی .....
۰	۰	۰	۰	۳۱. کودها .....
۰	۰	۰	۰	۳۲. عصاره های دباغی و رنگرزی، تانن ها و مشتقات آن ها.....



۵-۱۱- مقدار و ارزش واردات و صادرات بر حسب قسمت‌ها<sup>(۱)</sup> و فصل‌های تعرفه گمرکی: ۱۴۰۱ (دنباله)  
(تن-میلیون ریال)

صادرات غیرنفتی		واردات		قسمت و فصل <sup>(۲)</sup>
ارزش	وزن	ارزش	وزن	
.	.	.	.	۳۳. روغن‌های اسانسی و رزینوئیدها، محصولات عطرسازی یا پاکیزگی آماده و فرآورده‌های آرایشی .....
.	.	.	.	۳۴. صابون‌ها، مواد آلی تانسپواکتیو، فرآورده‌ها برای شستشو، فرآورده‌های روان‌کننده، موم‌های مصنوعی .....
.	.	.	.	۳۵. مواد آلبومینوئید، محصولات براساس نشاسته یا فکول اصلاح شده، چسب‌ها و آنزیم‌ها.....
.	.	.	.	۳۶. باروت و مواد منفجره، اشیای فن آتش‌بازی، کبریت، آلیاژهای آتش‌زا و مواد قابل اشتعال (۳).....
.	.	.	.	۳۷. محصولات عکاسی و سینماتوگرافی .....
.	.	.	.	۳۸. محصولات گوناگون صنایع شیمیایی .....
۲۲۲۴۱۳۲	۴۷۹۴	۷۵۵۱۶۵	۱۵۰۲	<b>قسمت هفتم - مواد پلاستیکی و .....</b>
۲۲۲۴۱۳۲	۴۷۹۴	۲۱۱۲۲۷	۳۳۱	۳۹. مواد پلاستیکی و اشیای ساخته شده از این مواد .
.	.	۵۴۳۹۳۸	۱۱۷۱	۴۰. کائوچو و اشیای ساخته شده از کائوچو .....
.	.	.	.	<b>قسمت هشتم - پوست، چرم و .....</b>
.	.	.	.	۴۱. پوست (غیر از پوست‌های نرم) و چرم .....
.	.	.	.	۴۲. اشیای ساخته شده از چرم، مصنوعات زین و برگ سازی، لوازم سفر، .....
.	.	.	.	۴۳. پوست‌های نرم طبیعی و پوست‌های نرم بدلی و اشیای ساخته شده از آن‌ها.....
۳۰۰۵۸۱۲	۲۵۷۱۱	۵۶۰۱۰۴	۴۰۷۸	<b>قسمت نهم - چوب و .....</b>
۳۰۰۵۸۱۲	۲۵۷۱۱	۵۶۰۱۰۴	۴۰۷۸	۴۴. چوب و اشیای چوبی و زغال چوب .....
.	.	.	.	۴۵. چوب‌پنبه و اشیای ساخته شده از چوب‌پنبه .....
.	.	.	.	۴۶. مصنوعات حصیربافی یا سبدبافی .....
۲۲۸۴۳	۹۶	۱۷۸۱۶۰۰	۲۶۱۷	<b>قسمت دهم - خمیر چوب و .....</b>
.	.	.	.	۴۷. خمیر چوب با سایر مواد الیاف سلولزی، آخال و خرده‌ریز کاغذ یا مقوا .....
۲۲۸۴۳	۹۶	۱۷۸۱۶۰۰	۲۶۱۷	۴۸. کاغذ و مقوا، اشیای ساخته شده از خمیر کاغذ، از کاغذ یا مقوا.....



۵-۱۱- مقدار و ارزش واردات و صادرات بر حسب قسمت ها<sup>(۱)</sup> و فصل های تعرفه گمرکی: ۱۴۰۱ (دنباله)  
(تن-میلیون ریال)

صادرات غیرنفتی		واردات		قسمت و فصل <sup>(۲)</sup>
ارزش	وزن	ارزش	وزن	
.	.	.	.	۴۹. کتاب، روزنامه، تصویر و سایر محصولات صنعت چاپ، دست نوشته‌ها، تایپ شده‌ها و نقشه‌ها .....
۲۶۲۹۰۷	۱۰۴۹	۳۲۹۹۹۳۳	۴۸۴۷	<b>قسمت یازدهم - مواد نساجی و ...</b> .....
.	.	.	.	۵۰. ابریشم .....
.	.	۲۲۶۷۸	۴۱	۵۱. پشم، موی نرم (کرک) یا زبرحیوان، نخ و پارچه‌های تار و پود باف از موی پال و دم .....
.	.	۳۲۶۶۷۹۴	۴۷۶۲	۵۲. پنبه .....
.	.	۱۰۴۶۱	۴۴	۵۳. سایرالیاف نساجی نباتی، نخ کاغذی و پارچه‌های تار و پود باف از نخ کاغذی.....
.	.	.	.	۵۴. رشته های سنتتیک یا مصنوعی غیر یکسره .....
.	.	.	.	۵۵. الیاف سنتتیک یا مصنوعی غیر یکسره .....
.	.	.	.	۵۶. اوات، نمد و پارچه های نباخته، نخ‌های ویژه، ریسمان، طناب و کابل و اشیای ساخته شده از آن‌ها ..
.	.	.	.	۵۷. فرش و سایر کف پوش‌ها از مواد نساجی .....
.	.	.	.	۵۸. پارچه‌های تار و پود باف مخصوص، پارچه‌های نساجی منگوله‌باف، دانتل‌ها، .....
۲۶۲۹۰۷	۱۰۴۹	.	.	۵۹. پارچه‌های نساجی آغشته، اندوده، پوشانده یا مطبق شده و اشیای نساجی از انواع مناسب برای مصارف صنعتی.....
.	.	.	.	۶۰. پارچه‌های کشباف یا قلاب باف .....
.	.	.	.	۶۱. لباس و متفرعات لباس از کشباف یا قلاب باف .....
.	.	.	.	۶۲. لباس و متفرعات لباس غیرکشباف یا غیر قلاب‌باف .....
.	.	.	.	۶۳. سایر اشیای نساجی دوخته و مهیا،.....
۳۷۸۷۵	۵۶	.	.	<b>قسمت دوازدهم - کفش ، کلاه و ...</b> .....
۳۷۸۷۵	۵۶	.	.	۶۴. کفش، گتر و اشیای همانند و اجزای این اشیای .....
.	.	.	.	۶۵. کلاه و اجزای کلاه .....
.	.	.	.	۶۶. چتر بارانی و آفتابی، عصا، عصای صندلی شو، شلاق و تازیانه تعلیمی و اجزای آن‌ها .....
.	.	.	.	۶۷. پر و پر نرم آماده و اشیای ساخته شده از پر یا پر نرم، گل‌های مصنوعی، اشیای ساخته شده از موی انسان ....



۵-۱۱- مقدار و ارزش واردات و صادرات بر حسب قسمت ها<sup>(۱)</sup> و فصل های تعرفه گمرکی: ۱۴۰۱ (دنباله)

(تن-میلیون ریال)

صادرات غیر نفتی		واردات		قسمت و فصل <sup>(۲)</sup>
ارزش	وزن	ارزش	وزن	
۲۰۲۳۱۷۷	۱۹۷۰۸	.	.	قسمت سیزدهم - مصنوعات از سنگ و .....
.	.	.	.	۶۸. مصنوعات از سنگ، گچ، سیمان، پنبه نسوز، میکا یا از مواد همانند .....
۸۰۲۶۸۳	۳۴۰۹	.	.	۶۹. محصولات سرامیکی .....
۱۲۲۰۴۹۴	۱۶۲۹۹	.	.	۷۰. شیشه و مصنوعات شیشه‌ای .....
.	.	.	.	قسمت چهاردهم - مروارید طبیعی و .....
.	.	.	.	۷۱. مروارید طبیعی یا پرورده، سنگ‌های گرانبها یا سنگ‌های نیمه گرانبها، .....
۴۳۴۳۶۸۶	۲۴۲۴۲	۴۶۵۰۲۱	۸۹۱	قسمت پانزدهم - فلزات معمولی و مصنوعات آن‌ها .....
.	.	.	.	۷۲. چدن، آهن و فولاد .....
۳۵۸۵۳۷۱	۲۱۹۹۷	۴۶۵۰۲۱	۸۹۱	۷۳. مصنوعات از چدن، آهن یا فولاد .....
۵۴۵	۱	.	.	۷۴. مس و مصنوعات از مس .....
.	.	.	.	۷۵. نیکل و مصنوعات از نیکل .....
۷۴۷۷۲	۷۴	.	.	۷۶. آلومینیوم و مصنوعات از آلومینیوم .....
.	.	.	.	۷۸. سرب و مصنوعات از سرب .....
.	.	.	.	۷۹. روی و مصنوعات از روی .....
.	.	.	.	۸۰. قلع و مصنوعات از قلع .....
۶۸۰۵۰۵	۲۱۶۷	.	.	۸۱. سایر فلزات معمولی، سرب‌ها و مصنوعات از این مواد .....
۳۴۹۳	۳	.	.	۸۲. ابزارها، ابزارآلات، مصنوعات چاقوسازی .....
.	.	.	.	۸۳. مصنوعات گوناگون از فلزات معمولی .....
۱۵۵۳۲۲۸	۱۹۶۶	۷۴۵۴۳۹۴	۱۹۸۹	قسمت شانزدهم - ماشین‌آلات و .....
.	.	.	.	۸۴. راکتورهای هسته‌ای، دیگ بخار و آب‌گرم، ماشین‌آلات و وسایل مکانیکی، اجزا و قطعات آن‌ها .....
.	.	.	.	۸۵. ماشین‌آلات و دستگاه‌های برقی و پخش صوت و تصویر تلویزیونی، اجزا و قطعات و متفرعات این دستگاه‌ها .....
۱۵۵۳۲۲۸	۱۹۶۶	۷۴۵۴۳۹۴	۱۹۸۹	قسمت هفدهم - وسایل نقلیه زمینی و .....
.	.	۱۹۴۱۴۹۲۷	۹۰۲۳	۸۶. لکوموتیوهای راه‌آهن یا تراموای، نواقل روی خط آهن و اجزا و قطعات آن‌ها، ملحقات و مهارکننده‌های ..



۵-۱۱- مقدار و ارزش واردات و صادرات بر حسب قسمت ها<sup>(۱)</sup> و فصل های تعرفه گمرکی: ۱۴۰۱ (دنباله)

(تن-میلیون ریال)

صادرات غیرنفتی		واردات		قسمت و فصل <sup>(۲)</sup>
ارزش	وزن	ارزش	وزن	
.	.	۱۹۴۱۴۹۲۷	۹۰۲۳	۸۷. وسایل نقلیه زمینی غیر از نواقل روی خط راه آهن یا تراموای و اجزا و قطعات و متفرعات آن ها .....
.	.	.	.	۸۸. وسایل نقلیه هوایی، فضایی و اجزا و قطعات آن ها.
.	.	.	.	۸۹. کشتی ها، قایق ها و شناورها .....
.	.	.	.	قسمت هیجدهم - آلات و دستگاه های اپتیک و .....
.	.	.	.	۹۰. آلات و دستگاه های اپتیک، عکاسی، سینماتوگرافی، سنجش، کنترل .....
.	.	.	.	۹۱. اشیای صنعت ساعت سازی .....
.	.	.	.	۹۲. آلات موسیقی، اجزا و قطعات و متفرعات این آلات .....
.	.	.	.	قسمت نوزدهم - اسلحه و مهمات و ... ..
.	.	.	.	۹۳. اسلحه و مهمات، اجزا و قطعات و متفرعات آن ها ..
۱۰۰۶۷۵۶	۹۳۷۳	۴۸۵۶۴۰	۷۸۱	قسمت بیستم - کالاها و مصنوعات گوناگون .....
۳۳۸	۱	.	.	۹۴. میل، مبل های طبی - جراحی، اسباب تخت خواب همانند چراغ و وسایل روشنایی که .....
۲۸۴۶۰۳	۴۹۳	۴۸۵۶۴۰	۷۸۱	۹۵. بازیچه، اسباب بازی و لوازم ورزش، اجزا و قطعات آن ها .....
۷۲۱۸۱۵	۸۸۷۹	.	.	۹۶. مصنوعات گوناگون .....
۱۸۸۴۴	۳۱	.	.	قسمت بیست و یکم - اشیای هنری و .....
۱۸۸۴۴	۳۱	.	.	۹۷. اشیای هنری، اشیای کلکسیون یا عتیقه .....
.	.	.	.	۹۸. قطعات منفصله (C.K.D)، ماشین آلات راه سازی، خودروها و سایر ماشین آلات .....
.	.	.	.	نامشخص و اظهار نشده .....

(۱) برای اطلاع از عنوان کامل قسمت ها به مقدمه فصل مراجعه شود.

(۲) قسمت پانزدهم فصل ۷۷ برای احتیاجات آتی گمرک طراحی شده و فاقد اطلاع است.

ماخذ- گمرک استان اردبیل.



## ۱۱-۶- مشخصات عمومی شرکت های تعاونی تأمین نیاز تولید کنندگان در پایان سال

سال و شهرستان	تعداد	اعضاء <sup>(۱)</sup>	شاغلان	سرمایه (میلیون ریال)
..... ۱۳۸۵	۷	۴۲۴	۳۱	۱۳۰
..... ۱۳۹۰	۵	۵۳	۱۴۱	۱۵۸
..... ۱۳۹۵	۷	۱۶۴	۱۵۴	۳۳۲
..... ۱۳۹۷	۱۶	۶۹۱	۲۷۴	۱۳۵۷
..... ۱۳۹۸	۱۹	۵۴۶	۲۸۹	۱۳۷۸
..... ۱۳۹۹	۱۹	۵۴۶	۲۸۹	۱۳۸۵
..... ۱۴۰۰	۱۸	۵۳۷	۲۷۷	۱۳۷۸
..... ۱۴۰۱	۲۰	۴۱۳	۲۸۸	۱۳۲۵
..... اردبیل	۸	۱۸۳	۴۱	۵۵۲
..... اصلاندوز <sup>(۲)</sup>	...	...	...	...
..... انگوت <sup>(۳)</sup>	...	...	...	...
..... بیله سوار	۱	۷	۷	۳۰۰
..... پارس آباد	۱	۸۱	۲	۳۴۰
..... خلخال	۰	۰	۰	۰
..... سرعین	۰	۰	۰	۰
..... کوثر	۱	۲۰	۳۷	۲۰
..... گرمی	۳	۳۵	۲۵	۴۷
..... مشکین شهر	۴	۳۹	۱۵	۴۵
..... نمین	۲	۴۸	۱۶۱	۲۱
..... نیر	۰	۰	۰	۰

(۱) کاهش تعداد اعضا و سرمایه نسبت به سال گذشته ، به علت تعیین تکلیف و تبدیل وضعیت تعدادی از تعاونی ها می باشد.

(۲) به علت عدم امکان تفکیک اطلاعات مربوط به اصلاندوز و انگوت در شهرستان های پارس آباد و گرمی منظور شده است.

مأخذ- اداره کل تعاون، کار و رفاه اجتماعی استان اردبیل.

۷-۱۱- مشخصات عمومی شرکت های تعاونی تأمین نیاز مصرف کنندگان در پایان سال

سال و شهرستان	تعداد	اعضاء <sup>(۱)</sup>	شاغلان	سرمایه (میلیون ریال)
..... ۱۳۸۵	۱۰۴	۸۴۵۲۳	۳۰۸	۱۶۴۵۸
..... ۱۳۹۰	۸۱	۹۵۹۰۹	۳۵۳	۱۴۱۸۷
..... ۱۳۹۵	۶۳	۶۱۰۹۵	۲۲۶	۱۶۱۶۴
..... ۱۳۹۷	۵۹	۵۰۷۴۱	۲۱۲	۱۷۴۵۵
..... ۱۳۹۸	۵۹	۵۰۶۴۸	۲۱۲	۱۷۴۵۵
..... ۱۳۹۹	۵۹	۵۰۶۴۸	۲۱۲	۲۲۳۷۰
..... ۱۴۰۰	۵۹	۵۰۶۴۸	۲۱۲	۱۷۴۵۵
..... ۱۴۰۱	۵۹	۸۰۳۷	۲۲۶	۷۸۱۹۴
..... اردبیل	۱۷	۳۲۵۴	۵۸	۵۶۳۳
..... اصلاندوز <sup>(۲)</sup>	۰	۰	۰	۰
..... انگوت <sup>(۲)</sup>	۰	۰	۰	۰
..... بیله سوار	۱۱	۶۸	۶۱	۱۶۰۵
..... پارس آباد	۱۳	۱۹۵۴	۳۱	۴۱۴۷
..... خلخال	۷	۶۵۵	۳۷	۶۳۰۶۴
..... سرعین	۰	۰	۰	۰
..... کوثر	۱	۲۰۰	۶	۳۲۹
..... گرمی	۵	۷۱۳	۹	۵۰۱
..... مشکین شهر	۳	۶۲۴	۱۷	۳۱۰۲
..... نمین	۱	۵۶۸	۴	۵۰۸
..... نیر	۱	۱	۳	۵

(۱) کاهش تعداد اعضا و سرمایه نسبت به سال گذشته، به علت تعیین تکلیف و تبدیل وضعیت تعدادی از تعاونی ها می باشد.

(۲) به علت عدم امکان تفکیک اطلاعات مربوط به اصلاندوز و انگوت در شهرستان های پارس آباد و گرمی منظور شده است.

مأخذ- اداره کل تعاون، کار و رفاه اجتماعی استان اردبیل

## ۸-۱۱- مشخصات عمومی شرکت های تعاونی تأمین نیاز صنوف خدماتی در پایان سال

سال و شهرستان	تعداد	اعضاء <sup>(۱)</sup>	شاغلان	سرمایه (میلیون ریال)
۱۳۸۵.....	۱	۲۰۰	۱۰	۶۰
۱۳۹۰.....	۴	۱۸۱	۳۲	۸۱
۱۳۹۵.....	۵	۱۸۸	۲۳	۸۱
۱۳۹۷.....	۵	۱۵۶	۲۶	۱۴۳
۱۳۹۸.....	۶	۱۹۹	۳۵	۴۰۱
۱۳۹۹.....	۴	۱۳۶	۱۴	۱۳۷
۱۴۰۰.....	۴	۱۳۶	۱۴	۱۳۷
۱۴۰۱.....	۳	۱۰	۱۴	۱۹۶
اردبیل.....	۱	۰	۴	۷۵
اصلاندوز <sup>(۲)</sup> .....	۰۰۰	۰۰۰	۰۰۰	۰۰۰
انگوت <sup>(۳)</sup> .....	۰۰۰	۰۰۰	۰۰۰	۰۰۰
بیله سوار.....	۰	۰	۰	۰
پارس آباد.....	۱	۷	۵	۱۰۰
خلخال.....	۰	۰	۰	۰
سرعین.....	۰	۰	۰	۰
کوثر.....	۰	۰	۰	۰
گرمی.....	۱	۳	۵	۲۱
مشکین شهر.....	۰	۰	۰	۰
نمین.....	۰	۰	۰	۰
نیر.....	۰	۰	۰	۰

(۱) کاهش تعداد اعضا و سرمایه نسبت به سال گذشته ، به علت تعیین تکلیف و تبدیل وضعیت تعدادی از تعاونی ها می باشد.

(۲) به علت عدم امکان تفکیک اطلاعات مربوط به اصلاندوز و انگوت در شهرستان های پارس آباد و گرمی منظور شده است.

مأخذ- اداره کل تعاون، کار و رفاه اجتماعی استان اردبیل

۹-۱۱- مشخصات عمومی شرکت های تعاونی روستایی در پایان سال

سال و شهرستان	تعداد	اعضاء	شاغلان	سرمایه (میلیون ریال)
۱۳۸۵ .....	۸۳	۱۰۳۳۸۴	۲۶۹	۱۲۳۰۴
۱۳۹۰ .....	۸۴	۹۵۹۴۱	۲۱۹	۱۰۶۸۷
۱۳۹۵ .....	۸۱	۹۰۴۵۷	۱۵۴	۳۰۲۴۳
۱۳۹۷ .....	۸۱	۸۹۲۰۸	۱۳۸	۳۲۵۶۸
۱۳۹۸ .....	۸۸	۹۲۱۳۹	۱۳۷	۳۴۰۹۴
۱۳۹۹ .....	۸۶	۹۱۰۶۳	۱۳۱	۳۲۸۰۲
۱۴۰۰ .....	۸۶	۹۰۷۴۳	۱۲۳	۳۳۱۷۵
۱۴۰۱ .....	۸۸	۹۱۲۴۰	۱۲۴	۴۸۷۸۸
اردبیل .....	۱۳	۱۹۴۷۱	۲۷	۶۸۶۹
اصلاندوز <sup>(۱)</sup> .....	۰	۰	۰	۰
انگوت <sup>(۱)</sup> .....	۰	۰	۰	۰
بیله سوار .....	۹	۷۴۸۷	۱۴	۷۸۲۶
پارس آباد .....	۸	۶۴۷۵	۱۸	۲۲۴۶۸
خلخال .....	۷	۸۹۸۹	۱۱	۱۵۹۳
سرعین .....	۱	۱۱۵۱	۲	۱۵۳
کوثر .....	۵	۵۸۳۵	۰	۸۴۹
گرمی .....	۱۱	۹۲۳۳	۹	۱۸۰۴
مشکین شهر .....	۲۱	۱۶۹۶۴	۳۱	۴۲۷۴
نمین .....	۸	۹۶۴۳	۷	۱۶۱۸
نیر .....	۵	۵۹۹۲	۵	۱۳۳۴

(۱) به علت عدم امکان تفکیک اطلاعات مربوط به اصلاندوز و انگوت در شهرستان های پارس آباد و گرمی منظور شده است.

مأخذ- سازمان تعاون روستایی استان اردبیل.

## ۱۰-۱۱- مشخصات عمومی اتحادیه های تعاونی روستایی در پایان سال

ذخیره قانونی (میلیون ریال)	سرمایه (میلیون ریال)	شرکت های تعاونی عضو	تعداد	سال و شهرستان
۵۵۸۳	۳۳۶۸	۸۴	۹	۱۳۸۵
۳۵۷۴۶	۹۳۰۰	۱۸۵	۱۶	۱۳۹۰
۱۶۴۷۰	۱۲۰۴۰	۸۱	۹	۱۳۹۵
۱۸۷۳۵	۲۴۳۸۶	۸۱	۹	۱۳۹۷
۱۹۸۷۲	۲۴۶۱۳	۸۲	۹	۱۳۹۸
۱۹۶۹۶	۲۴۶۱۲	۸۲	۹	۱۳۹۹
۱۹۷۸۸	۲۴۶۰۹	۸۲	۹	۱۴۰۰
۱۸۴۷۶	۲۴۵۷۹	۸۲	۹	۱۴۰۱
۲۸۹۴	۳۹۷	۱۴	۱	اردبیل
...	...	...	...	اصلاندوز <sup>(۱)</sup>
...	...	...	...	انگوت <sup>(۱)</sup>
۱۸۶۷	۱۶۸۸۸	۸	۱	بيله سوار
۵۳۶۷	۳۹۷۷	۶	۱	پارس آباد
۵۷۴	۴۷۲	۶	۱	خلخال
.	.	.	.	سرعین
۳۱۵	۲۶۸	۵	۱	کوثر
۳۷۲۸	۱۹۴	۱۰	۱	گرمی
۲۴۵۲	۸۶۷	۲۰	۱	مشکین شهر
۱۰۶۷	۳۰۲	۸	۱	نمین
۲۱۲	۱۲۱۴	۵	۱	نیر

(۱) به علت عدم امکان تفکیک اطلاعات مربوط به اصلاندوز و انگوت در شهرستان های پارس آباد و گرمی منظور شده است.  
مأخذ- سازمان تعاون روستایی استان اردبیل.

۱۱-۱۱- تعداد اقامتگاه های استان بر حسب درجه

اقامتگاه	سایر					هتل <sup>(۱)</sup>					جمع اقامتگاه	سال و شهرستان
	اقامت سنتی	مجتمع گردشگری	پانسیون	هتل آپارتمان	مهمانپذیر	یک ستاره	دو ستاره	سه ستاره	چهار ستاره	پنج ستاره		
۰	۱		۱	۵۳	۱۱۱	۴	۱۱	۴	۱	۰	۱۸۶	۱۳۸۵
۰	۳		۲	۷۰	۱۲۰	۵	۱۲	۴	۱	۰	۲۱۷	۱۳۹۰
۰	۴		۲	۸۶	۱۰۰	۵	۱۲	۹	۳	۰	۲۲۱	۱۳۹۵
۰	۳		۱	۸۸	۶۸	۶	۱۴	۸	۶	۰	۱۹۴	۱۳۹۷
۰	۳		۰	۸۹	۶۸	۶	۱۴	۸	۶	۰	۱۹۴	۱۳۹۸
۶۶	۳		۰	۹۶	۶۸	۶	۱۳	۸	۶	۰	۲۶۶	۱۳۹۹
۲۷	۰	۳	۰	۹۶	۶۹	۶	۱۳	۸	۶	۰	۲۲۸	۱۴۰۰
۲۷	۰	۳	۰	۹۶	۷۱	۶	۱۳	۸	۶	۱	۲۳۱	۱۴۰۱
۴	۰	۱	۰	۱	۲۱	۱	۲	۴	۰	۱	۳۵	اردبیل
...	...	...	...	...	...	...	...	...	...	...	...	اصلاندوز <sup>(۳)</sup>
...	...	...	...	...	...	...	...	...	...	...	...	انگوت <sup>(۳)</sup>
۳	۰	۰	۰	۰	۲	۰	۱	۰	۰	۰	۶	بيله سوار
۱	۰	۰	۰	۱	۲	۱	۱	۰	۰	۰	۶	پارس آباد
۲	۰	۰	۰	۰	۲	۱	۲	۱	۰	۰	۸	خلخال
۰	۰	۰	۰	۹۱	۴۱	۲	۴	۳	۶	۰	۱۴۷	سرعین
۱	۰	۰	۰	۱	۰	۰	۰	۰	۰	۰	۲	کوثر
۲	۰	۰	۰	۱	۱	۰	۰	۰	۰	۰	۴	گرمی
۱۲	۰	۲	۰	۰	۱	۱	۲	۰	۰	۰	۱۸	مشکین شهر
۲	۰	۰	۰	۰	۰	۰	۱	۰	۰	۰	۳	نمین
۰	۰	۰	۰	۱	۱	۰	۰	۰	۰	۰	۲	نیر

(۱) شامل مجتمع جهانگردی، اردوگاه جهانگردی، پلاژ و هتل می باشد.

(۲) به علت عدم امکان تفکیک اطلاعات مربوط به اصلاندوز و انگوت در شهرستان های پارس آباد و گرمی منظور شده است. مأخذ- اداره کل میراث فرهنگی و گردشگری استان اردبیل.

۱۱-۱۲- ظرفیت اقامتگاه های استان اردبیل برحسب درجه

سال	هتل <sup>(۱)</sup>											
	جمع اقامتگاه		پنج ستاره		چهار ستاره		سه ستاره		دو ستاره		یک ستاره	
	اتاق	تخت	اتاق	تخت	اتاق	تخت	اتاق	تخت	اتاق	تخت	اتاق	تخت
..... ۱۳۸۵	۹۶۹۴	۳۴۳۹	۰	۲۱۰	۹۹	۴۸۸	۱۹۵	۳۹۳	۱۹۰	۲۹۰	۱۲۲	
..... ۱۳۹۰	۱۲۴۹۸	۴۵۹۰	۰	۲۱۰	۹۷	۴۸۸	۱۹۵	۸۶۷	۲۶۲	۵۸۴	۱۸۱	
..... ۱۳۹۵	۱۲۷۲۲	۴۸۴۵	۰	۰	۴۹۴	۲۳۸	۹۲۲	۳۲۱	۶۳۸	۲۳۵	۱۶۵	
..... ۱۳۹۷	۱۲۶۸۴	۴۸۱۵	۰	۰	۶۰۹	۲۸۰	۸۴۲	۲۸۹	۶۰۳	۲۱۹	۱۴۷	
..... ۱۳۹۸	۱۱۳۱۲	۳۳۴۵	۰	۰	۷۲۷	۳۲۲	۸۵۲	۲۹۳	۶۴۵	۲۴۳	۱۶۵	
..... ۱۳۹۹	۱۱۸۶۸	۴۳۲۳	۰	۰	۸۴۷	۳۷۵	۸۵۲	۲۹۳	۶۴۵	۲۴۳	۱۹۵	
..... ۱۴۰۰	۱۱۸۶۸	۴۴۰۳	۰	۰	۸۴۷	۳۷۵	۸۵۲	۲۹۳	۶۴۵	۲۴۳	۱۹۵	
..... ۱۴۰۱	۱۲۱۹۵	۴۴۸۸	۶۰	۲۲۰	۸۴۷	۳۷۵	۸۵۲	۲۹۳	۶۴۵	۲۴۳	۱۹۵	

سال	سایر											
	مهمانپذیر		هتل آپارتمان		پانسیون		مجتمع گردشگری		اقامتگاه سنتی		اقامتگاه بومگردی	
	اتاق	تخت	اتاق	تخت	اتاق	تخت	اتاق	تخت	اتاق	تخت	اتاق	تخت
..... ۱۳۸۵	۵۲۷۱	۱۷۵۶	۲۸۵۰	۱۰۳۲	۲۲	۱۰	۱۷۰	۳۵	۰	۰	۰	
..... ۱۳۹۰	۵۴۸۸	۱۸۴۱	۴۵۵۱	۱۹۰۵	۶۰	۲۰	۲۵۰	۸۹	۰	۰	۰	
..... ۱۳۹۵	۴۵۹۶	۱۵۲۷	۵۲۰۸	۲۲۱۲	۶۰	۲۰	۳۸۰	۱۲۷	۰	۰	۰	
..... ۱۳۹۷	۴۵۳۲	۱۵۰۱	۵۲۸۳	۲۲۳۲	۶۰	۲۰	۳۸۰	۱۲۷	۰	۰	۰	
..... ۱۳۹۸	۳۱۶۳	۱۰۳۲	۵۱۳۷	۱۱۶۳	۰	۰	۳۸۰	۱۲۷	۰	۰	۰	
..... ۱۳۹۹	۳۱۶۳	۱۰۳۲	۵۵۵۷	۲۰۵۸	۰	۰	۳۸۰	۱۲۷	۰	۰	۰	
..... ۱۴۰۰	۳۱۶۳	۱۰۳۲	۵۵۵۷	۲۰۵۸	۰	۰	۳۸۰	۱۲۷	۰	۳۰	۵۰	
..... ۱۴۰۱	۳۲۵۶	۱۰۵۷	۵۵۵۷	۲۰۵۸	۰	۰	۳۸۰	۱۲۷	۰	۳۰	۱۴	

(۱) شامل مجتمع جهانگردی، اردوگاه جهانگردی، پلاژ و هتل می باشد.

مأخذ- اداره کل میراث فرهنگی و گردشگری استان اردبیل.



فصل دوازدهم:

حمل و نقل و انبارداری

سالنامه آماری استان اردبیل







## مقدمه

این مسئولیت در اختیار اداره کل راهداری و حمل و نقل جاده‌ای قرار گرفت.

لازم به ذکر است، آمار تعداد وسایل نقلیه موتوری شماره گذاری شده، که از طریق نیروی انتظامی جمهوری اسلامی ایران دریافت شده است، نیز در این بخش ارائه می‌گردد. در مورد میزان حمل و نقل و تردد وسایل نقلیه در جاده‌های کشور تا سال ۱۳۴۱، آمارهای جامعی در دسترس نبود و در سال مذکور وزارت راه و ترابری برای نخستین بار اقدام به تهیه و ارائه آمار نمود که این فعالیت در سال‌های مختلف به علت مشکلات و موانع متعددی که در راه اجرای آن وجود داشت، دچار وقفه‌های موقت گردید. با توجه به نیاز روزافزون به اطلاعات آماری در این زمینه، از سال ۱۳۶۱ وظیفه جمع‌آوری آمار و اطلاعات به صورت متمرکز به عهده دفتر آمار و برنامه‌ریزی و از نیمه دوم سال ۱۳۷۶ به عهده دفتر فناوری اطلاعات سازمان حمل و نقل و پایانه‌های کشور محول شد. این سازمان در اواخر اسفندماه ۱۳۸۲ بر اساس مصوبه شورای عالی اداری به سازمان راهداری و حمل و نقل جاده‌ای کشور تغییر نام یافت.

در سال ۱۳۶۶، به منظور جبران کمبود آمار در این زمینه، مرکز آمار ایران با اجرای طرح "آمارگیری حمل و نقل جاده‌ای کشور"

آمارهای ارائه شده در این فصل در مورد فعالیت‌های مربوط به حمل و نقل زمینی، دریایی و هوایی، انبارداری، پست و مخابرات می‌باشد که در زیر به تاریخچه مختصری از تهیه آمارها در هر یک از زمینه‌های یاد شده، اشاره می‌شود.

قدیمی‌ترین آمار مربوط به طول راه‌های اصلی کشور که تاکنون در دسترس مرکز آمار ایران قرار گرفته است، مربوط به سال ۱۳۴۰ می‌باشد

که در نخستین سالنامه آماری کشور سال ۱۳۴۵، درج گردیده است. در حال حاضر اطلاعات از اداره کل راهداری و حمل و نقل جاده‌ای دریافت می‌گردد. قابل ذکر است که تا سال ۱۳۸۸ اطلاعات از اداره کل راه و ترابری استان و از سال ۱۳۸۹ لغایت ۱۳۹۷ از اداره کل راه و شهرسازی استان دریافت می‌گردد. از سال ۱۳۶۸، مسئولیت ساخت و نگهداری راه‌های روستایی کشور از اداره کل راه و ترابری به سازمان جهاد سازندگی (جهاد کشاورزی فعلی) محول شد و اطلاعات مربوط به راه‌های مذکور توسط این سازمان گردآوری و ارائه شده است. از تیرماه ۱۳۸۱ مجدداً فعالیت مربوط به "راه‌های روستایی" به اداره کل راه و ترابری و از سال ۱۳۹۱ به اداره کل راه و شهرسازی محول گردید. اما از سال ۱۳۹۸

اطلاعاتی در مورد مشخصات ناوگان جاده‌ای، رانندگان و بار حمل شده جمع‌آوری نمود.

### حمل و نقل هوایی

آمار فعالیت حمل و نقل هوایی، با تأسیس اولین شرکت هواپیمایی به نام هواپیمایی ملی ایران در سال ۱۳۲۳ که پس از پیروزی انقلاب اسلامی، "شرکت هواپیمایی جمهوری اسلامی ایران" نامیده شد، مورد توجه قرار گرفت. علاوه بر شرکت مذکور، شرکت هواپیمایی آسمان از سال ۱۳۵۹، شرکت های ایران ایرتور، پیام، کاسپین، کیش‌ایر، ساها و سفیران از سال ۱۳۷۱ و شرکت ماهان‌ایر از سال ۱۳۷۲، شروع به فعالیت در زمینه حمل و نقل هوایی کرده‌اند که آمارهای مربوط به آن، از طریق سازمان هواپیمایی کشوری ارائه می‌شود.

### انبارداری

در ارتباط با فعالیت انبارداری، مرکز آمار ایران در سال ۱۳۶۶، سرشماری از سردخانه های کشور و در سال ۱۳۷۰، آمارگیری از کارگاه های محل ارائه خدمات انبارداری را انجام داد. در سال ۱۳۷۳ نیز مرکز آمار ایران به منظور شناخت ویژگی های عمومی انبارها، طرح آمارگیری از فعالیت انبارداری کشور را اجرا کرد. همچنین در سال های ۱۳۷۷ و ۱۳۸۰، مرکز آمار ایران با استفاده از فهرست حاصل از سرشماری عمومی

صنعت و معدن سال ۱۳۷۳ و بهنگام سازی و تکمیل آن بر اساس اطلاعات موجود در سازمان های ذی ربط، به سرشماری از انبارها و سردخانه‌ها اقدام کرده است. در سال های ۱۳۸۲ و ۱۳۸۴ مرکز آمار ایران با استفاده از چارچوب سرشماری عمومی کارگاهی سال ۱۳۸۱، اقدام به جمع‌آوری اطلاعات مذکور نمود. شایان ذکر است، در سرشماری سال های ۱۳۷۷، ۱۳۸۰، ۱۳۸۲، ۱۳۸۴، ۱۳۸۷، ۱۳۹۰ و ۱۳۹۳ فقط آمار انبارها و سردخانه‌های مستقل یا متبوعی که خدمات خود را به عموم عرضه کرده‌اند، ارائه شده است. آمارهای مربوط به غله استان نیز در این بخش ارائه شده است که اطلاعاتی در زمینه مقدار گندم وارد شده و صادرشده به همراه دارد. اداره کل غله در سال ۱۳۶۳ در استان گیلان تأسیس شد. در سال ۱۳۸۲ شرکت بهمن گستر سپیدرود در اداره کل غله ادغام گردید و با نام شرکت غله و خدمات بازرگانی (بهمن گستر) استان گیلان شروع به فعالیت نموده است. در سال ۱۳۹۶ این سازمان در راستای اصل ۴۴، به بخش خصوصی واگذار شد و تحت عنوان شرکت بازرگانی دولتی ایران- استان گیلان فعالیت می‌نماید. شایان ذکر است در سال ۱۳۹۸ به اداره کل غله و خدمات بازرگانی تغییر نام داده شد.

### تعاریف و مفاهیم

**توشه راه آهن:** باری که بر اساس مقررات راه آهن، امکان جابه جایی آن در واگن مسافری نباشد و در واگنی ویژه به همین نام توسط قطارهای مسافری حمل می شود.

**آزاد راه:** راهی است با حداقل چهار خط عبور (دو خط در هر طرف) برای عبور وسایل نقلیه موتوری که مسیرهای رفت و برگشت آن کاملاً از یکدیگر جدا، فاقد تقاطع های همسطح بوده و ورود به آن و خروج از آن در نقاط معینی، میسر باشد. عبور عابر پیاده، دوچرخه، سایر وسایل نقلیه غیر موتوری و در مواردی عبور تمام یا بخشی از وسایل نقلیه تجاری ممنوع است.

**بزرگراه:** راهی است با حداقل چهار خط عبور (دو خط در هر طرف) برای عبور وسایل نقلیه موتوری که مسیرهای رفت و برگشت آن کاملاً از یکدیگر جدا و امکان ایجاد تقاطع هم سطح و دسترسی در آن به صورت محدود وجود دارد. (حداقل یک تقاطع هم سطح دارد).

**راه روستایی:** به راهی اطلاق می شود که ارتباط مراکز تولید روستایی و اتصال آن به راه های فرعی و اصلی کشور را برقرار کند.

**بندر:** محل تلاقی خشکی و دریا که دارای امکانات لازم برای پهلو دهی شناورها به منظور انجام عملیات مورد نیاز باشد.

**بندر تجاری (بازرگانی):** بندری است که در آن صرفاً عملیات مربوط به تخلیه و بارگیری کالای تجاری انجام شود.

**خط راه آهن (ریلی):** مسیری برای تردد وسایل نقلیه ریلی به منظور جابه جایی بار و یا مسافر است که به دو نوع اصلی و فرعی تقسیم می شود.

**خطوط اصلی راه آهن:** خطوطی که ایستگاه های راه آهن را به یکدیگر متصل میکند.

**خطوط فرعی راه آهن:** خطوط غیر اصلی، شامل خطوط صنعتی - تجاری و مانوری است.

**خطوط مانوری راه آهن:** خطوط فرعی هستند که در ایستگاههای تشکیلاتی راه آهن، برای تنظیم و تفکیک واگنها و لوکوموتیوها و تشکیل قطار (مانور) احداث شده است.

**خطوط صنعتی و تجاری راه آهن:** خطوط فرعی هستند که بنا به تقاضای واحدهای صنعتی، زراعی و بازرگانی دولتی یا خصوصی از خطوط داخلی ایستگاه راه آهن منشعب و به واحدهای متقاضی متصل میشوند

**لوکوموتیو:** وسیله نقلیه دارای نیروی کشش است که برای به حرکت درآوردن واگن ها مورد استفاده قرار می گیرد و برحسب نوع انرژی مصرفی (برقی، دیزلی و بخاری) و نوع استفاده (اصلی و مانوری) طبقه بندی می شود.

**وزن بار خالص:** مجموع وزن محمولات تجاری و دولتی (غیر از محمولات خود راه آهن) و وزن توشه است.

**مسافر هوایی بین‌المللی خروجی:** مسافر هوایی است که مبدأ پرواز او در داخل و مقصد پرواز وی در خارج از کشور باشد.

**بار هوایی:** بار بارنامه‌ای به جز بار همراه مسافر است که توسط هواپیما جا به جا می‌شود.

**محموله پستی هوایی:** تمام مر سولات پستی اعم از پست نامه و امانات که تحویل شرکت های هواپیمایی می شود.

**شرکت تعاونی:** رجوع شود به «تعاریف و مفاهیم فصل ۵ - کشاورزی، جنگلداری، و شیلات».

**شرکت تعاونی حمل و نقل:** شرکتی است که براساس قانون بخش تعاونی با عضویت اشخاص حقیقی و حقوقی غیردولتی جهت فعالیت در امور حمل و نقل بار، مسافر یا هر دو در اشکال زمینی، دریایی، هوایی و ریلی تشکیل و ثبت می‌شود.

**کارگاه:** مکان یا قسمتی از مکان است که در آن تحت مالکیت معین، فعالیت اقتصادی انجام میشود.

**فعالیت اصلی کارگاه:** فعالیتی است که ارزش افزوده آن در طول دوره حسابداری، بیشتر از ارزش افزوده هر نوع فعالیت دیگری است که در آن کارگاه انجام میگردد.

**انبار:** محوطه محصور که تمام یا قسمتی از آن برای نگهداری کالا اختصاص یافته است.

**شناور:** هر وسیله نقلیه آبی که قابلیت دریانوردی ایمن را داشته باشد، شناور می گویند.

**کشتی:** شناوری است که معمولاً از جنس فلز و دارای موتور بوده و ظرفیت ناخالص آن بیش از پانصد تن باشد.

**فرودگاه:** منطقه‌ای مشخص بر روی زمین یا آب شامل ساختمان‌ها، تاسیسات و تجهیزات نصب شده که از کل یا بخشی از آن حسب مورد برای نشست، برخاست و حرکت زمینی انواع وسایل پرنده و حمل و نقل هوایی بار، مسافر و محموله‌های پستی استفاده می‌شود و شامل فرودگاه داخلی، فرودگاه مرز هوایی، فرودگاه بین‌المللی، فرودگاه ویژه، فرودگاه مشترک و فرودگاه بالگرد است.

**پرواز:** حرکت یک هواپیما از یک فرودگاه به فرودگاه دیگر تحت یک شماره پرواز، در یک یا چند مرحله پروازی است.

**پرواز داخلی:** پروازی است که بین دو فرودگاه در داخل قلمرو کشور، انجام می‌شود.

**مسافر هوایی:** فردی (به جز خلبانان و خدمه پرواز) که با هواپیما تحت یک شماره پرواز از یک مبدأ به یک مقصد سفر می‌کند.

**مسافر هوایی داخلی:** مسافر هوایی است که بین دو فرودگاه در داخل قلمرو کشور، پرواز کند.

**مسافر هوایی بین‌المللی ورودی:** مسافر هوایی است که مبدأ پرواز او در خارج و مقصد پرواز وی در داخل کشور باشد.

داشته باشد. در این سالن‌ها معمولاً انواع میوه، پیاز، سیب زمینی و... نگهداری می‌شود. **سیلو**: نوعی انبار برای نگهداری طولانی مواد دانه‌ای یا پودری به صورت فله است مانند، سیلوی گندم.

**انبار روباز**: قسمتی مشخص و معین از محوطه کارگاه که فاقد بنا یا سوله است و به صورت روباز برای نگهداری کالا مورد استفاده قرار می‌گیرد. فضای سبز، پارکینگ و خیابان بندی داخل محوطه کارگاه به عنوان انبار روباز تلقی نمی‌شود.

**انبار سرپوشیده معمولی**: برخی از سیلوها دارای انبارهای سرپوشیده معمولی و بدون ارتباط مکانیزه با سیلوی اصلی هستند. غلات تخلیه شده در این انبارها، باید به وسیله کامیون یا وسایل دیگر، به سیلوی اصلی منتقل شود.

**سردخانه**: مجموعه ساختمان و تاسیساتی است که در آن، شرایط لازم برای نگهداری محصولات کشاورزی، مواد غذایی و دیگر مواد یا کالاهای فاسد شدنی از نظر دما، رطوبت نسبی و ... به طور مصنوعی تامین می‌شود. سردخانه می‌تواند دارای سالن‌های یک‌مداره (یکی از دو حالت بالای صفر یا زیر صفر) و دومداره (هر دو حالت بالای صفر و زیر صفر) باشد.

**انبار یا سردخانه دایر**: منظور، کارگاه محل ارائه خدمات انبارداری یا سردخانه‌داری است که در طول سال حداقل ۳۰ روز به صورت متوالی یا منقطع باز بوده است.

**انبار یا سردخانه فعال**: منظور، کارگاه محل ارائه خدمات انبارداری یا سردخانه‌داری است که در طول سال حداقل ۳۰ روز به انجام فعالیت ذی‌ربط اشتغال داشته است و برای انجام فعالیت خود هزینه‌هایی را متقبل شده و درآمد کسب کرده است.

**سالن یک‌مداره**: بخشی از سردخانه‌ای است که در آن، دمای هوا در یکی از دو حالت زیر صفر یا بالای صفر تقریباً ثابت است و قابل تبدیل از یک حالت به حالت دیگر نیست و می‌تواند فقط در حالت بالای صفر یا فقط در حالت زیر صفر کار کند.

**سالن دومداره**: بخشی از سردخانه است که می‌توان برحسب لزوم از مدار زیر صفر یا مدار بالای صفر آن استفاده نمود و دمای هوا از یک حالت به حالت دیگر قابل تبدیل است. دمای هوا در سالن‌های بالای صفر معمولاً در حدود صفر درجه سلسیوس است و ممکن است تغییراتی حدود یکی دو درجه

## گزیده اطلاعات

در سال ۱۴۰۱، به گزارش اداره کل راهداری حمل و نقل جاده ای، حدود ۶۷۵۹۶۸ مسافر درون استانی و ۸۸۸۷۸۶ مسافر برون استانی توسط وسایل نقلیه مسافری جاده ای (اتوبوس، مینی بوس، سواری) جابجا شده اند. در این سال، تعداد پایانه برای جابجا شدن مسافر در برون استان ۷ پایانه بوده است. وزن بار جابجا شده بر اساس بارنامه صادر شده توسط وسایل نقلیه باری عمومی جاده ای در درون استان ۱۵۵۲۳۶۳ تن و خروجی و ورودی بار به برون استان به ترتیب ۲۶۸۴۵۷۱ و ۲۹۳۵۲۹۳ تن بوده است.

در سال ۱۴۰۱، به گزارش اداره کل فرودگاه، ۹۸۳۷۶ نفر مسافر در پروازهای داخلی و ۲۹۸ نفر مسافر به استثنای حجاج در پروازهای بین المللی خارج شده اند. همچنین ۹۴۰۵۶ نفر مسافر در پروازهای داخلی و ۲۹۶ نفر مسافر به استثنای حجاج در پروازهای بین المللی وارد شده اند. در این سال ۴ پرواز حج تمتع انجام شده است که ۲۶۴ مسافر وارد و ۲۵۵ مسافر خارج شده اند.

در سال ۱۴۰۱، به گزارش اداره تعاون، کار و رفاه اجتماعی، تعداد ۳۸ شرکت تعاونی حمل و نقل با سرمایه حدود ۲/۴ میلیارد ریال فعال بوده اند.

به گزارش اداره کل راهداری و حمل و نقل جاده ای در سال ۱۴۰۱، طول کل راه های استان شامل راه های بین شهری و راه های روستایی به ترتیب ۱۶۶۲ و ۵۰۸۸ کیلومتر بوده است. لازم به ذکر است راه های درون شهری تحت پوشش این اداره کل نبوده و تحت پوشش شهرداری های استان می باشد. در راه های بین شهری استان آزاد راه وجود ندارد و ۲۵۰/۰ کیلومتر بزرگراه، ۶۵۲ کیلومتر طول راه اصلی و ۶۹۷ کیلومتر طول راه فرعی بوده است. راه های روستایی شامل آسفالت، و شوسه هستند.

در سال ۱۴۰۱، در مسیر راه های استان تعداد ۱۴ تونل، ۶۱۵۷ پل و ۱۱ راهدارخانه موجود بوده است.

در سال ۱۴۰۱، در کل ۵۵۸۴ وسیله نقلیه عمومی درون شهری شامل ۱۳۱ اتوبوس، ۴۰۳ مینی بوس، و ۵۰۵۰ تاکسی وجود داشته است.

در سال ۱۴۰۱، تعداد ۲۴۲۷۶ وسیله نقلیه موتوری و موتور سیکلت شماره گذاری شدند که بیشترین تعداد مربوط به سواری با ۱۸۱۲۰ مورد است.

در سال ۱۳۹۸ به گزارش مرکز آمارایران ۱۲ سردخانه فعال در استان وجود داشته شامل ۴۳ سالن زیر صفر، ۳۷ سالن بالای صفر، و ۱۸ سالن دو مداره بوده اند.

در سال ۱۴۰۱، به گزارش شرکت غله و خدمات بازرگانی، تعداد ۱۷ سیلوی گندم با ظرفیت ۳۶۳ هزار تن، ۱ انبار سرپوشیده معمولی با ظرفیت ۲۰ هزار تن و ۱ انبار روباز گندم با ظرفیت ۱۰۰ هزار تن فعال بوده اند. عملکرد وارد شده به سیلو در مجموع ۳۰۰۹۶۶ تن و گندم خارج شده از سیلو در مجموع ۲۶۳۸۳۴ تن بوده است.



۱۲-۱- طول انواع خطوط و تعداد ایستگاه‌های راه‌آهن (کیلومتر)

تعداد ایستگاه	طول خطوط			سال
	صنعتی و تجاری	فرعی و مانوری	اصلی	
تولید و انتشار اطلاعات این جدول در استان اردبیل موضوعیت ندارد				۱۳۹۷
				۱۳۹۸
				۱۳۹۹
				۱۴۰۰
				۱۴۰۱

ماخذ - اداره کل راه‌آهن استان.

۱۲-۲- مسافر و بارخالص حمل شده از ایستگاه‌های راه‌آهن

بارخالص		مسافر		سال
تن کیلومتر	وزن (تن)	نفر کیلومتر	تعداد	
تولید و انتشار اطلاعات این جدول در استان اردبیل موضوعیت ندارد				۱۳۹۷
				۱۳۹۸
				۱۳۹۹
				۱۴۰۰
				۱۴۰۱

ماخذ - اداره کل راه‌آهن استان.

۱۲-۳- وزن انواع بار حمل شده از ایستگاه‌های راه‌آهن (تن)

سایر	توشه	مواد صنعتی	مواد غذایی	مواد کشاورزی	مواد معدنی	مواد نفتی	جمع	سال
تولید و انتشار اطلاعات این جدول در استان اردبیل موضوعیت ندارد								۱۳۹۷
								۱۳۹۸
								۱۳۹۹
								۱۴۰۰
								۱۴۰۱

ماخذ - اداره کل راه‌آهن استان ...

۱۲-۴- انواع راه های تحت حوزه استحفاظی اداره کل راهداری و حمل و نقل جاده ای استان اردبیل (کیلومتر)

راه های روستایی			راه های بین شهری					جمع کل	سال و شهرستان	
شوسه	آسفالت	جمع	راه درون شهری	راه فرعی	راه اصلی	بزرگراه	آزادراه			
۱۹۹۲	۱۷۱۳	۳۷۰۵	۵۸	۵۰۵	۵۷۸	۷۴	۰	۱۲۱۵	۴۹۲۰	..... ۱۳۸۵
۱۶۰۶	۲۰۲۰	۳۶۲۶	۵۸	۶۹۱	۶۵۵	۱۰۱	۰	۱۵۰۵	۵۱۳۱	..... ۱۳۹۰
۱۱۲۱	۲۶۰۶	۳۷۲۷	۵۴	۷۰۱	۷۱۶	۱۳۱	۰	۱۶۰۲	۵۳۲۹	..... ۱۳۹۵
۱۰۱۹	۲۷۱۶	۳۷۳۴	۵۴	۶۹۸	۷۱۱	۱۴۸	۰	۱۶۱۰	۵۳۴۴	..... ۱۳۹۷
۱۰۷۳	۲۷۳۶	۳۸۰۹	۵۶	۷۰۲	۷۱۸	۱۷۹	۰	۱۶۵۴	۵۴۶۳	..... ۱۳۹۸
۱۰۳۵	۲۷۷۴	۳۸۰۹	۵۷	۷۱۵	۷۳۵	۲۰۸	۰	۱۷۱۵	۵۵۲۴	..... ۱۳۹۹
۱۰۲۶	۲۸۱۰	۳۸۳۶	۶۳	۶۹۷	۶۵۲	۲۵۰	۰	۱۶۶۲	۵۴۹۸	..... ۱۴۰۰
<b>۲۱۸۸</b>	<b>۲۹۰۰</b>	<b>۵۰۸۸</b>	<b>۶۳</b>	<b>۶۹۷</b>	<b>۶۵۲</b>	<b>۲۵۰</b>	<b>۰</b>	<b>۱۶۶۲</b>	<b>۶۷۵۰</b>	<b>..... ۱۴۰۱</b>
۱۸۱	۳۹۳	۵۷۴	۳۷	۳۸	۲۷	۱۱۶	۰	۲۱۸	۷۹۲	..... اردبیل
۸۸	۷۷	۱۶۵	۰	۰	۶۹	۰	۰	۶۹	۲۳۴	..... اصلاندوز
۲۰۴	۱۶۳	۳۶۷	۰	۳۱	۴۹	۰	۰	۸۰	۴۴۷	..... انگوت
۳۴۲	۲۴۸	۵۹۰	۲	۰	۵۶	۸	۰	۶۶	۶۵۶	..... بیله سوار
۱۶۳	۱۶۱	۳۲۴	۱	۰	۶۵	۱۰	۰	۷۶	۴۰۰	..... پارس آباد
۳۰۷	۳۱۹	۶۲۶	۵	۲۱۵	۴۹	۳	۰	۲۷۲	۸۹۸	..... خلخال
۲۲	۸۹	۱۱۱	۰	۳۵	۱	۷	۰	۴۳	۱۵۴	..... سرعین
۱۰۳	۲۰۶	۳۰۹	۰	۹۰	۷۴	۰	۰	۱۶۴	۴۷۳	..... کوثر
۱۵۶	۲۱۹	۳۷۵	۴	۷۰	۵۳	۵	۰	۱۳۲	۵۰۷	..... گرمی
۴۸۹	۵۳۷	۱۰۲۶	۵	۹۰	۱۲۵	۵۷	۰	۲۷۷	۱۳۰۳	مشکین شهر
۷۹	۲۱۳	۲۹۲	۶	۶۵	۳۵	۲۵	۰	۱۳۱	۴۲۳	..... نمین
۵۴	۲۷۵	۳۲۹	۳	۶۳	۴۹	۱۹	۰	۱۳۴	۴۶۳	..... نیر

مأخذ- اداره کل راهداری و حمل و نقل جاده ای استان اردبیل..

۵-۱۲- تعداد تونل ها، پل ها و راهدارخانه های مسیر راه ها

راهدارخانه	پل			تونل	سال و شهرستان
	۲۰ متر و بیشتر	۱۰-۲۰ متر	زیر ۱۰ متر		
۱۱	۱۶	۴۵	۳۰۳۲	۲	۱۳۸۵ .....
۱۱	۲۷	۷۲	۵۱۱۹	۱۴	۱۳۹۰ .....
۱۰	۲۹	۸۲	۵۴۷۰	۱۴	۱۳۹۵ .....
۱۰	۲۹	۸۲	۵۵۳۱	۱۴	۱۳۹۷ .....
۱۱	۲۹	۸۴	۵۴۸۲	۱۴	۱۳۹۸ .....
۱۱	۲۴	۸۷	۵۴۹۲	۱۴	۱۳۹۹ .....
۱۱	۲۴	۸۹	۵۵۳۶	۱۴	۱۴۰۰ .....
۱۱	۱۴۴	۱۳۷	۵۱۷۶	۱۴	۱۴۰۱ .....
۱	۱۷	۲۳	۷۴۵	۰	اردبیل .....
۰	۱۰	۸	۱۳۹	۰	اصلاندوز .....
۱	۷	۱۰	۳۱۵	۱	انگوت .....
۰	۲	۵	۱۷۵	۰	بیله سوار .....
۰	۱۰	۱۰	۵۴۸	۰	پارس آباد .....
۲	۱۳	۱۳	۱۰۲۷	۰	خلخال .....
۱	۰	۴	۱۲۵	۰	سرعین .....
۱	۲۲	۱۴	۴۰۶	۱۲	کوثر .....
۱	۱۰	۱۴	۳۳۲	۰	گرمی .....
۱	۳۹	۲۹	۱۳۱۵	۰	مشکین شهر .....
۱	۴	۳	۳۷۰	۱	نمین .....
۲	۱۰	۴	۳۷۹	۰	نیر .....

مأخذ- اداره کل راهداری و حمل و نقل جاده ای استان اردبیل.

۱۲-۶- وسایل نقلیه عمومی درون شهری بر حسب نوع

سال، شهرستان و شهر	جمع	اتوبوس	مینی بوس	تاکسی
..... ۱۳۸۵	۲۷۳۱	۱۶۰	۲۰۶	۲۳۶۵
..... ۱۳۹۰	۳۰۳۹	۱۵۲	۲۳۶	۲۶۵۱
..... ۱۳۹۵	۴۱۴۱	۱۷۳	۴۱۲	۳۵۵۶
..... ۱۳۹۷	۵۶۶۶	۱۹۸	۴۴۲	۵۰۲۶
..... ۱۳۹۸	۵۲۳۵	۱۸۱	۵۱۲	۴۵۴۲
..... ۱۳۹۹	۵۶۰۷	۱۷۱	۴۱۳	۵۰۲۳
..... ۱۴۰۰	۵۶۰۷	۱۷۱	۴۱۳	۵۰۲۳
..... ۱۴۰۱	۵۵۸۴	۱۳۱	۴۰۳	۵۰۵۰
<i>اردبیل</i>	۴۱۱۵	۱۱۷	۴۰۰	۳۵۹۸
اردبیل.....	۴۱۱۵	۱۱۷	۴۰۰	۳۵۹۸
آرالو.....	۰	۰	۰	۰
ثمرین.....	۰	۰	۰	۰
هیر.....	۰	۰	۰	۰
<i>اصلاندوز</i>	۵	۰	۰	۵
اصلاندوز.....	۵	۰	۰	۵
<i>انگوت</i>	۳	۰	۰	۳
تازه کند انگوت.....	۳	۰	۰	۳
<i>بیله سوار</i>	۴۸	۰	۰	۴۸
بیله سوار.....	۴۸	۰	۰	۴۸
جعفرآباد.....	۱۳	۰	۰	۱۳
<i>پارس آباد</i>	۵۷۸	۳	۰	۵۷۵
پارس آباد.....	۵۷۸	۳	۰	۵۷۵
اسلام آباد.....	۵	۰	۰	۵
اولتان.....	۰	۰	۰	۰
مغانسر.....	۰	۰	۰	۰



۱۲-۶- وسایل نقلیه عمومی درون شهری بر حسب نوع (دنباله)

سال، شهرستان و شهر	جمع	اتوبوس	مینی بوس	تاکسی
<b>خلخال</b>	۱۷۲	۰	۰	۱۷۲
خلخال .....	۱۷۰	۰	۰	۱۷۰
کلور .....	۰	۰	۰	۰
هشتجین .....	۲	۰	۰	۲
<b>سرعین</b>	۱	۰	۰	۱
سرعین .....	۱	۰	۰	۱
ایردیموسی .....	۰	۰	۰	۰
<b>کوثر</b>	۲۱	۰	۰	۲۱
گیوی .....	۲۱	۰	۰	۲۱
<b>گرمی</b>	۲۰۵	۰	۰	۲۰۵
گرمی .....	۲۰۵	۰	۰	۲۰۵
زهرا .....	۰	۰	۰	۰
<b>مشکین شهر</b>	۴۲۸	۱۱	۳	۴۱۴
مشکین شهر .....	۴۲۸	۱۱	۳	۴۱۴
آلنی .....	۰	۰	۰	۰
رضی .....	۳	۰	۳	۰
فخرآباد .....	۰	۰	۰	۰
قصابه .....	۰	۰	۰	۰
لاهرود .....	۰	۰	۰	۰
مرادلو .....	۰	۰	۰	۰
<b>نمین</b>	۹	۰	۰	۹
نمین .....	۴	۰	۰	۴
آبی بیگلو .....	۷	۲	۰	۵
عنبران .....	۰	۰	۰	۰
<b>نیر</b>	۱۶	۲	۰	۱۴
نیر .....	۱۶	۲	۰	۱۴
کوراییم .....	۱۴	۰	۰	۱۴

آخذ- دفتر امور شهری استانداری اردبیل.

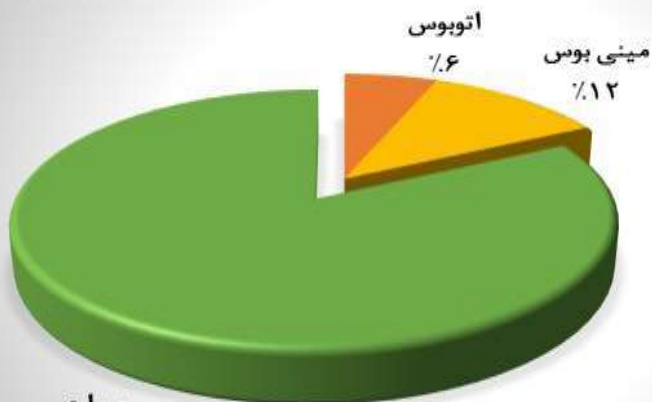
۱۲-۱ وسایل نقلیه عمومی درون شهری بر حسب نوع (دستگاه)



تاکسی  
۹۱٪

منبع: جدول ۱۲-۶

۱۲-۲ تعداد مسافر جابجا شده درون استانی توسط انواع وسایل نقلیه عمومی (نفر)



سواری  
۸۲٪

منبع: جدول ۱۲-۸

۱۲-۷- تعداد انواع وسایل نقلیه موتوری و موتورسیکلت شماره گذاری شده

خودرو						سال
اتوبوس	کامیون	سواری	تاکسی	کامیون کشنده	جمع	
۷۳	۲۰۳	۹۵۷۱	۱۱۳	۱۷۲	۱۳۱۲۵	..... ۱۳۸۵
۲۰	۲۰۳	۱۴۱۳۹	۸۶۵	۵۳۸	۱۹۶۱۷	..... ۱۳۹۰
۲۴	۱۱۸	۱۰۱۳۵	۹۳۴	۵۰	۱۳۱۵۸	..... ۱۳۹۵
۵	۴۸	۸۱۵۲	۲۸	۱۰۸	۱۰۷۲۶	..... ۱۳۹۷
۱	۱۳	۱۲۳۵۵	۵۱	۲۴	۲۱۷۷۰	..... ۱۳۹۸
۱	۳۳	۱۱۸۶۸	۱۷۲	۲۹	۱۹۶۳۱	..... ۱۳۹۹
۸	۶۰	۱۴۶۳۵	۲۰۰	۱۷۷	۱۹۱۷۲	..... ۱۴۰۰
۰	۱۹۴	۱۸۱۲۰	۱۳۴	۹۱۴	۲۴۲۷۶	..... ۱۴۰۱

موتور سیکلت	خودرو						سال
	سایر	ماشین آلات کشاورزی	آمبولانس	وانت	مینی بوس	کامیونت	
۰	۳۸	...	۲	۲۴۳۶	۲۳	۴۹۴	..... ۱۳۸۵
۰	۱۳۶	۱۳۱	۳۲	۳۵۲۳	۷	۲۳	..... ۱۳۹۰
۹۳۸	۴۵	۸۰۱	۴	۱۰۳۸	۳	۶	..... ۱۳۹۵
۱۵۶	۱۴۳۱	۱۴۷	۴	۲۴۷	۴	۵۵۲	..... ۱۳۹۷
۳۹	۷۲۸۳	۴۳۰	۱	۳۰۶	۲	۱۳۰۴	..... ۱۳۹۸
۱۳۴	۵۷۲۳	۳۵۵	۱۱	۵۵۰	۰	۸۸۹	..... ۱۳۹۹
۱۹۰	۲۳۲۴	۳۰۴	۰	۴۰۲	۰	۱۰۶۲	..... ۱۴۰۰
۵۰۱	۲۰۸۲	۲۱۶	۰	۱۱۴۶	۱	۱۴۶۹	..... ۱۴۰۱

مأخذ- فرماندهی انتظامی جمهوری اسلامی ایران.  
معاونت طرح و برنامه و بودجه، اداره آمار.

۸-۱۲- تعداد سفر و مسافر جابجا شده درون استانی (براساس صورت وضعیت حمل مسافر) از طریق پایانه های مسافربری توسط انواع وسایل نقلیه عمومی مسافری جاده ای به تفکیک ماه

سال و ماه	تعداد سفر				مسافر جابجا شده			
	جمع	اتوبوس	مینی بوس	سواری	جمع	اتوبوس	مینی بوس	سواری
..... ۱۳۸۵	۴۴۳۳۲۸	۱۱۳۴۰۰	۲۶۶۴۱	۳۰۳۲۸۷	۳۳۸۳۱۳۴	۱۶۴۱۵۶۹	۴۳۸۱۲۲	۱۳۰۳۴۴۳
..... ۱۳۹۰	۳۸۰۴۲۲	۱۰۸۱۳۰	۳۲۲۰۹	۲۴۰۰۸۳	۳۱۸۳۷۳۶	۱۶۷۲۱۹۷	۵۵۱۷۳۸	۹۵۹۸۰۱
..... ۱۳۹۵	۱۶۹۵۲۱	۹۵۰۷	۱۳۰۹۲	۱۴۶۹۲۲	۸۶۲۳۴۶	۱۳۸۹۲۲	۱۴۴۴۷۵	۵۷۸۹۴۹
..... ۱۳۹۷	۱۷۷۳۳۰	۶۵۷۶	۱۵۷۷۹	۱۵۴۹۷۵	۸۶۸۱۹۷	۹۱۴۹۴	۱۶۷۷۲۹	۶۰۸۹۷۴
..... ۱۳۹۸	۱۸۰۶۳۸	۴۲۷۷	۱۶۲۴۸	۱۶۰۱۱۳	۸۸۰۲۶۸	۶۴۴۶۷	۱۸۵۵۷۵	۶۳۰۲۲۶
..... ۱۳۹۹	۱۷۱۴۳۲	۲۶۶۸	۱۲۱۸۸	۱۵۶۵۷۶	۶۴۷۲۵۴	۳۴۹۱۴	۱۰۹۲۰۹	۵۰۳۱۳۱
..... ۱۴۰۰	۱۸۴۶۴۰	۳۰۹۳	۱۱۲۳۸	۱۷۰۳۰۹	۶۳۸۰۹۰	۳۰۶۴۳	۸۳۸۷۶	۵۲۳۵۷۱
..... ۱۴۰۱	۱۸۱۴۵۸	۳۳۳۷	۹۰۸۳	۱۶۹۱۳۸	۶۷۵۹۶۸	۳۹۸۷۰	۷۸۳۶۰	۵۵۱۷۳۸
..... فروردین	۱۳۵۷۳	۲۶۳	۵۴۷	۱۲۷۶۳	۵۰۰۰۹	۳۴۱۹	۴۴۷۲	۴۲۱۱۸
..... اردیبهشت	۱۴۶۲۳	۲۶۷	۸۲۱	۱۳۵۳۵	۵۵۶۳۵	۳۴۷۱	۷۴۹۸	۴۴۶۶۶
..... خرداد	۱۵۵۹۲	۲۶۵	۱۱۶۹	۱۴۱۵۸	۶۰۵۰۶	۳۴۴۵	۱۰۳۳۸	۴۶۷۲۳
..... تیر	۱۵۳۶۰	۲۸۷	۹۷۵	۱۴۰۹۸	۶۰۵۵۴	۳۷۳۱	۱۰۳۰۰	۴۶۵۲۳
..... مرداد	۱۵۳۸۴	۲۷۸	۷۵۷	۱۴۳۴۹	۵۷۶۸۰	۳۶۱۴	۶۸۱۳	۴۷۲۵۳
..... شهریور	۱۵۳۸۱	۱۹۹	۷۴۲	۱۴۴۴۰	۵۷۶۷۷	۲۵۸۷	۷۰۳۱	۴۸۰۵۹
..... مهر	۱۵۵۵۲	۲۳۴	۷۴۴	۱۴۵۷۴	۵۶۹۳۶	۲۱۴۵	۶۶۹۶	۴۸۰۹۵
..... آبان	۱۵۴۴۲	۲۵۱	۵۹۰	۱۴۶۰۱	۵۶۵۲۲	۳۲۶۳	۵۰۷۵	۴۸۱۸۴
..... آذر	۱۵۰۰۷	۲۸۰	۵۹۱	۱۴۱۳۶	۵۵۳۶۸	۳۶۴۰	۴۵۶۳	۴۷۱۶۵
..... دی	۱۴۰۶۶	۲۴۶	۶۸۰	۱۳۱۴۰	۵۱۹۴۰	۳۱۹۸	۴۷۵۴	۴۳۹۸۸
..... بهمن	۱۵۹۳۶	۳۳۰	۶۵۴	۱۴۹۵۲	۵۶۱۳۴	۳۶۰۶	۵۰۵۸	۴۷۴۷۰
..... اسفند	۱۵۵۴۲	۳۳۷	۸۱۳	۱۴۳۹۲	۵۷۰۰۷	۳۷۵۱	۵۷۶۲	۴۷۴۹۴

مأخذ- اداره کل راهداری و حمل و نقل جاده ای استان اردبیل.



۹-۱۲- تعداد سفر و مسافر جابجا شده درون استانی (بر اساس صورت وضعیت حمل مسافر) از طریق پایانه های مسافری توسط انواع وسایل نقلیه عمومی مسافری جاده ای بر حسب شهرستان: ۱۴۰۱

مسافر جابجا شده				تعداد سفر				شهرستان
سواری	مینی بوس	اتوبوس	جمع	سواری	مینی بوس	اتوبوس	جمع	
۵۵۷۷۳۸	۷۸۳۶۰	۳۹۸۷۰	۶۷۵۹۶۸	۱۶۹۱۳۸	۹۰۸۳	۳۲۳۷	۱۸۱۴۵۸	کل استان.....
۲۵۱۶۰۳	۵۰۲۲۰	۱۳۴۷۷	۳۱۵۳۰۰	۷۶۹۴۱	۶۱۲۶	۱۴۸۸	۸۴۵۵۵	اردبیل.....
...	...	...	...	...	...	...	...	اصلاندوز <sup>(۱)</sup> .....
۳۳۶	۴۷۸۰	۰	۵۱۱۶	۱۱۲	۴۵۴	۰	۵۶۶	انگوت.....
۲۷۶	۱۰۷۱۸	۰	۱۰۹۹۴	۱۰۵	۷۰۲	۰	۸۰۷	بیله سوار.....
۴۸۹۶۴	۵۵۱۰	۱۶۵۶۴	۷۱۰۳۸	۱۶۳۷۶	۱۰۰۹	۹۶۲	۱۸۳۴۷	پارس آباد.....
۶۰۳۲۶	۱۹۰۹	۵۴۹۳	۶۷۷۲۸	۲۰۲۴۴	۳۳۰	۵۷۹	۲۱۱۵۳	خلخال.....
۰	۰	۱۲	۱۲	۰	۰	۱	۱	سرعین.....
۶۸۵۱	۰	۰	۶۸۵۱	۲۳۲۷	۰	۰	۲۳۲۷	کوثر.....
۵۲۱۶۶	۴۸۱۷	۱۴۳	۵۷۱۲۶	۱۷۳۲۷	۴۲۲	۱۰	۱۷۷۵۹	گرمی.....
۱۳۷۲۱۶	۴۰۶	۴۱۸۱	۱۴۱۸۰۳	۳۵۷۰۶	۴۰	۱۹۷	۳۵۹۴۳	مشکین شهر.....
۰	۰	۰	۰	۰	۰	۰	۰	نمین.....
۰	۰	۰	۰	۰	۰	۰	۰	نیر.....

(۱) به علت عدم امکان تفکیک اطلاعات مربوط به اصلاندوز در شهرستان پارس آباد منظور شده است.

مأخذ- اداره کل راهداری و حمل و نقل جاده ای استان اردبیل.

۱۰-۱۲- تعداد سفر و مسافر جابجا شده برون استانی (براساس صورت وضعیت حمل مسافر) از طریق پایانه های مسافربری توسط انواع وسایل نقلیه عمومی مسافری جاده ای بر حسب ماه

مسافر جابجا شده				تعداد سفر				سال و ماه
سواری	مینی بوس	اتوبوس	جمع	سواری	مینی بوس	اتوبوس	جمع	
۸۹۸۰۰۰	۴۱۱۰۰۰	۱۱۳۶۰۰	۱۴۲۲۶۰۰	۲۲۴۵۰۰	۳۹۰۲۲	۱۰۳۲۷	۲۷۳۸۴۹	..... ۱۳۸۵
۹۵۹۸۰۱	۵۵۱۷۳۸	۱۶۷۰۱۹۷	۳۱۸۱۷۳۶	۲۴۰۰۸۳	۳۲۲۰۹	۱۰۸۱۳۰	۳۸۰۴۲۲	..... ۱۳۹۰
۱۲۸۱۹۸	۳۱۰۹۸	۱۰۲۳۱۵۶	۱۱۸۲۴۵۲	۳۴۶۴۹	۲۹۰۲	۶۴۱۲۲	۱۰۱۶۷۳	..... ۱۳۹۵
۱۶۲۲۲۸	۳۴۱۹۹	۸۳۸۰۹۸	۱۰۳۴۵۲۵	۴۳۹۲۱	۳۰۲۲	۵۸۳۱۰	۱۰۵۲۵۳	..... ۱۳۹۷
۱۶۶۷۱۷	۴۱۲۴۶	۸۸۰۴۸۵	۱۰۸۸۴۴۸	۴۴۸۷۲	۳۲۷۶	۵۹۴۲۴	۱۰۷۵۷۲	..... ۱۳۹۸
۱۱۹۷۳۳	۲۴۹۶۳	۵۰۶۴۲۲	۶۵۱۱۱۸	۳۹۹۶۹	۲۵۴۳	۵۲۱۵۴	۹۴۶۶۶	..... ۱۳۹۹
۱۳۶۲۷۲	۳۲۰۹۰	۵۸۶۹۳۳	۷۵۵۲۹۵	۴۶۹۱۱	۳۳۸۱	۵۳۵۵۳	۱۰۳۸۴۵	..... ۱۴۰۰
<b>۱۳۳۸۹۴</b>	<b>۳۸۰۷۳</b>	<b>۷۱۶۸۱۹</b>	<b>۸۸۱۷۸۶</b>	<b>۴۴۶۵۲</b>	<b>۳۶۹۲</b>	<b>۴۹۹۰۸</b>	<b>۹۸۲۵۲</b>	..... <b>۱۴۰۱</b>
۱۰۹۶۳	۳۲۹۷	۶۸۷۷۰	۸۳۰۳۰	۳۷۳۸	۳۲۰	۴۵۶۱	۸۶۱۹	..... فروردین
۱۰۷۶۹	۳۴۲۵	۵۲۰۹۶	۶۶۲۹۰	۳۶۸۹	۳۴۵	۴۰۴۹	۸۰۸۳	..... اردیبهشت
۱۱۵۶۱	۳۵۹۶	۵۳۶۱۸	۶۸۷۷۵	۳۹۲۳	۳۳۰	۴۳۰۴	۸۵۵۷	..... خرداد
۱۱۴۶۱	۴۹۱۱	۶۷۱۰۸	۸۳۴۸۰	۳۸۲۸	۴۲۵	۴۶۱۰	۸۸۶۳	..... تیر
۱۱۲۳۲	۲۹۰۶	۷۲۳۸۷	۸۶۵۲۵	۳۷۲۸	۲۹۰	۴۶۶۱	۸۶۷۹	..... مرداد
۱۲۵۶۵	۴۹۷۶	۶۵۸۵۸	۸۳۳۹۹	۴۱۲۲	۴۲۱	۳۸۰۰	۸۳۴۳	..... شهریور
۱۱۲۸۹	۲۹۰۴	۶۳۴۶۵	۷۷۶۵۸	۳۷۲۷	۲۹۵	۴۲۳۱	۸۲۵۳	..... مهر
۱۱۱۳۱	۲۴۲۴	۵۷۵۲۸	۷۱۰۸۳	۳۶۸۷	۲۶۵	۴۰۷۷	۸۰۲۹	..... آبان
۱۰۷۶۱	۲۴۵۸	۵۲۲۰۳	۶۵۴۲۲	۳۵۷۵	۲۶۲	۴۰۸۴	۷۹۲۱	..... آذر
۱۰۵۴۶	۲۲۹۸	۵۲۹۷۷	۶۵۸۲۱	۳۴۶۶	۲۳۲	۳۹۰۱	۷۵۹۹	..... دی
۱۰۹۱۲	۲۴۸۰	۵۸۵۲۶	۷۱۹۱۸	۳۶۱۰	۲۶۷	۳۹۴۰	۷۸۱۷	..... بهمن
۱۰۷۰۴	۲۳۹۸	۵۲۲۸۳	۶۵۳۸۵	۳۵۵۹	۲۴۰	۳۶۹۰	۷۴۸۹	..... اسفند

مأخذ- اداره کل راهداری و حمل و نقل جاده ای استان اردبیل.

۱۱-۱۲- تعداد پایانه، سفر و مسافر جابجا شده برون استانی (بر اساس صورت وضعیت حمل مسافر) از طریق پایانه های مسافربری توسط انواع وسایل نقلیه عمومی مسافری جاده ای بر حسب شهرستان: ۱۴۰۱

شهرستان	تعداد پایانه	تعداد سفر				مسافر جابجا شده			
		جمع	اتوبوس	مینی بوس	سواری	جمع	اتوبوس	مینی بوس	سواری
کل استان.....	۷	۹۸۲۵۲	۴۹۹۰۸	۳۶۹۲	۴۴۶۵۲	۸۸۱۷۸۶	۷۱۶۸۱۹	۳۸۰۷۳	۱۳۳۸۹۴
اردبیل.....	۲	۶۲۴۰۳	۲۹۹۸۷	۲۲۰۸	۳۰۲۰۸	۵۴۶۶۴۳	۴۲۹۶۴۸	۲۸۵۲۵	۸۸۴۷۰
اصلاندوز.....	۰	۴۵۰	۴۵۰	۰	۰	۵۲۹۹	۵۲۹۹	۰	۰
انگوت <sup>(۱)</sup> .....	۰	۰	۰	۰	۰	۰	۰	۰	۰
بيله سوار.....	۰	۱۳	۰	۱	۱۲	۵۰	۰	۱۷	۳۳
پارس آباد.....	۱	۴۰۱۰	۳۷۶۳	۱۶۸	۷۹	۶۰۵۳۵	۵۹۱۱۲	۱۱۴۶	۲۷۷
خلخال.....	۱	۱۶۶۴۴	۴۱۰۴	۱۲۶۱	۱۱۲۷۹	۱۱۵۲۰۹	۷۲۹۵۵	۷۵۶۲	۳۴۶۹۲
سرعین.....	۰	۲۳۲	۲۳۲	۰	۰	۲۱۴۱	۲۱۴۱	۰	۰
کوثر.....	۱	۱۱۴	۰	۳۶	۷۸	۸۱۹	۰	۵۸۷	۲۳۲
گرمی.....	۰	۲۵۸۶	۲۲۴۲	۵	۳۳۹	۳۱۲۶۴	۳۰۱۸۱	۵۲	۱۰۳۱
مشکین شهر.....	۱	۹۴۱۱	۶۷۴۱	۱۳	۲۶۵۷	۱۰۸۲۳۰	۹۸۸۸۷	۱۸۴	۹۱۵۹
نمین.....	۰	۱۱۳۴	۱۱۳۴	۰	۰	۹۶۵۶	۹۶۵۶	۰	۰
نیر.....	۱	۱۲۵۵	۱۲۵۵	۰	۰	۸۹۴۰	۸۹۴۰	۰	۰

(۱) به علت عدم امکان تفکیک اطلاعات مربوط به انگوت در شهرستان گرمی منظور شده است.

مأخذ- اداره کل راهداری و حمل و نقل جاده ای استان اردبیل.

۱۲-۱۲- وزن بار جابجا شده توسط وسایل نقلیه باری عمومی جاده‌ای بر اساس بارنامه صادر شده برحسب ماه (تن)

جابجایی برون استانی		جابجایی درون استانی	سال و ماه
ورودی	خروجی		
۱۷۳۴۰۰۰	۱۵۸۸۳۵۹	۱۲۹۴۵۹۱	..... ۱۳۸۵
۱۹۸۷۰۰۰	۲۱۳۰۷۷۵	۱۴۷۶۳۴۲	..... ۱۳۹۰
۲۴۳۵۰۰۰	۲۳۰۷۶۷۸	۱۲۰۹۲۶۹	..... ۱۳۹۵
۲۹۶۴۱۸۵	۲۵۲۸۸۶۶	۱۱۷۶۲۲۰	..... ۱۳۹۷
۲۹۲۲۴۵۵	۲۴۱۹۰۳۷	۱۲۵۷۳۷۳	..... ۱۳۹۸
۳۰۰۰۰۷۴	۲۴۷۲۵۹۲	۱۵۴۷۳۴۰	..... ۱۳۹۹
۲۹۱۴۸۵۹	۲۳۸۵۹۷۲	۱۵۱۲۷۸۲	..... ۱۴۰۰
<b>۲۹۳۵۲۹۳</b>	<b>۲۶۸۴۵۷۱</b>	<b>۱۵۵۲۳۶۳</b>	<b>..... ۱۴۰۱</b>
۲۰۳۶۹۶	۱۲۵۰۶۷	۱۱۱۲۲۰	..... فروردین
۲۵۰۸۵۱	۲۰۰۵۱۵	۱۳۸۶۰۰	..... اردیبهشت
۲۶۸۳۴۴	۱۶۱۸۶۷	۱۵۵۰۷۳	..... خرداد
۲۴۹۲۴۰	۲۹۳۵۵۶	۱۶۵۳۴۰	..... تیر
۲۱۱۷۸۵	۲۹۵۴۰۳	۱۵۴۰۵۰	..... مرداد
۲۳۳۹۴۵	۳۱۷۲۵۱	۱۵۲۶۹۰	..... شهریور
۲۲۶۱۲۹	۲۵۵۳۸۱	۱۴۶۷۵۰	..... مهر
۲۹۲۶۹۲	۲۱۵۱۶۱	۱۴۴۵۷۰	..... آبان
۲۶۴۱۰۷	۲۲۱۴۳۷	۱۱۲۷۶۰	..... آذر
۲۱۵۸۸۹	۱۸۸۲۷۰	۸۳۹۴۰	..... دی
۲۵۱۸۴۳	۲۱۰۶۱۴	۸۷۴۶۰	..... بهمن
۲۶۶۷۷۲	۲۰۰۰۴۹	۹۹۹۱۰	..... اسفند

مأخذ- اداره کل راهداری و حمل و نقل جاده‌ای استان اردبیل..

۱۳-۱۲- وزن بار جابجا شده توسط وسایل نقلیه باری عمومی جاده ای بر اساس برنامه صادر شده بر حسب شهرستان: ۱۴۰۱ (تن)

جابجایی برون استان		جابجایی درون استانی	شهرستان
ورودی	خروجی		
۲۹۳۵۲۹۳	۲۶۱۴۵۷۱	۱۵۵۲۳۶۳	کل استان .....
۲۰۶۱۸۳۱	۱۲۰۷۴۲۹	۴۸۵۲۷۹	اردبیل .....
۲۰۹۲۲	۶۷۹۵۲	۶۱۵۰	اصلاندوز .....
.	.	.	انگوت .....
۱۱۲۲۸۴	۱۰۶۳۳۱	۸۵۳۴۷	بيله سوار .....
۲۲۸۵۹۶	۳۳۳۰۹۴	۵۳۶۵۷	پارس آباد .....
۶۴۹۸۰	۲۸۴۴۳۹	۳۷۹۴	خلخال .....
۳۱۰۳۰	۱۹۲۹۰۷	۱۶۷۴۲	سرعین .....
۴۶۴۳	۱۸۶۱	۱۳۹	کوثر .....
۲۷۴۷۶	۶۲۴۸۰	۲۳۱۸۲	گرمی .....
۲۳۰۶۹۹	۹۷۲۳۶	۱۵۰۲۴	مشکین شهر .....
۱۲۷۰۷۰	۳۲۶۲۶۴	۸۵۹۶۹۷	نمین .....
۲۵۷۶۲	۴۵۷۸	۳۳۵۲	نیر .....

مأخذ- اداره کل راهداری و حمل و نقل جاده ای استان اردبیل..

۱۴-۱۲- تعداد شناورهای با ظرفیت هزار تن و بیش‌تر وارد شده به بنادر بازرگانی و ظرفیت آنها (فروند - تن)

ظرفیت		تعداد	سال و بندر
ناخالص	خالص		
			۱۳۹۷
			.....
تولید و انتشار اطلاعات این جدول در استان اردبیل موضوعیت ندارد			۱۳۹۸
			.....
			۱۳۹۹
			.....
			۱۴۰۰
			.....
			۱۴۰۱
			.....

ماخذ - اداره کل بنادر و کشتیرانی استان اردبیل.  
- اداره کل بنادر و دریانوردی استان اردبیل.

۱۵-۱۲- وزن کالای تخلیه و بارگیری شده در بنادر بازرگانی استان (تن)

بارگیری		تخلیه		سال و بندر
کالاهای غیرنفتی	مواد نفتی	کالاهای غیرنفتی	مواد نفتی	
				۱۳۹۷
				.....
تولید و انتشار اطلاعات این جدول در استان اردبیل موضوعیت ندارد				۱۳۹۸
				.....
				۱۳۹۹
				.....
				۱۴۰۰
				.....
				۱۴۰۱
				.....

ماخذ - اداره کل بنادر و کشتیرانی استان اردبیل.  
- اداره کل بنادر و دریانوردی استان اردبیل.

۱۶-۱۲- تعداد سفر و مسافر ورودی و خروجی بنادر بازرگانی استان

خارج شده		وارد شده		سال و بندر
مسافر	تعداد سفر	مسافر	تعداد سفر	
				۱۳۹۷
				.....
				تولید و انتشار اطلاعات این جدول در استان اردبیل موضوعیت ندارد
				۱۳۹۸
				.....
				۱۳۹۹
				.....
				۱۴۰۰
				.....
				۱۴۰۱
				.....

ماخذ- اداره کل بنادر و کشتیرانی استان اردبیل.  
- اداره کل بنادر و دریانوردی استان اردبیل.

۱۷-۱۲- مسافر و بار حمل شده در پروازهای داخلی بر حسب ماه

وزن بار (کیلوگرم)		تعداد مسافر		تعداد پرواز		سال و ماه
خروجی	ورودی	خروجی	ورودی	خروجی	ورودی	
۲۷۸۰	۲۱۱۰۰	۹۶۱۷۴	۹۲۶۴۳	۹۷۳	۹۷۲	..... ۱۳۸۵
۳۵۰۰	۱۰۲۲	۱۳۰۵۸۳	۱۲۷۱۶۰	۱۱۴۴	۱۱۴۴	..... ۱۳۹۰
۷۹۹	۸۶۵	۱۱۷۳۱۶	۱۱۵۸۷۶	۹۲۲	۹۲۲	..... ۱۳۹۵
۶۱۱	۵۳۹	۸۴۹۹۵	۸۲۴۵۳	۹۱۰	۹۱۰	..... ۱۳۹۷
۵۷۶	۵۰۸	۷۷۱۸۵	۷۷۵۳۳	۸۸۴	۸۸۴	..... ۱۳۹۸
۵۷۵	۵۰۱	۷۸۸۲۹	۷۶۹۲۹	۱۱۸۰	۱۱۸۰	..... ۱۳۹۹
۵۴۱	۴۹۶	۷۱۶۴۷	۶۹۶۴۵	۱۰۱۷	۱۰۱۶	..... ۱۴۰۰
۷۰۳	۷۰۸	<b>۹۸۳۷۶</b>	<b>۹۴۰۵۶</b>	<b>۱۰۲۰</b>	<b>۱۰۲۰</b>	..... <b>۱۴۰۱<sup>(۱)</sup></b>
۵۶	۴۹	۷۲۰۱	۶۵۶۶	۸۷	۸۷	..... فروردین
۵۰	۵۳	۷۲۹۵	۶۹۷۵	۸۴	۸۴	..... اردیبهشت
۵۹	۵۶	۸۱۶۴	۷۳۲۸	۸۳	۸۳	..... خرداد
۶۷	۷۵	۸۶۶۹	۸۴۱۱	۸۴	۸۴	..... تیر
۶۷	۵۷	۸۳۱۹	۷۶۰۶	۷۷	۷۷	..... مرداد
۷۱	۵۸	۸۷۹۵	۸۴۳۳	۸۳	۸۳	..... شهریور
۵۸	۵۱	۷۵۸۱	۷۱۱۱	۷۵	۷۵	..... مهر
۵۰	۵۶	۷۳۴۶	۷۰۳۶	۷۰	۷۰	..... آبان
۵۹	۶۷	۹۳۲۵	۹۴۹۱	۹۸	۹۸	..... آذر
۶۱	۶۱	۹۱۳۲	۸۶۸۰	۹۷	۹۷	..... دی
۵۹	۶۲	۸۸۴۱	۸۵۱۷	۹۶	۹۶	..... بهمن
۴۶	۶۳	۷۷۰۸	۷۹۰۲	۸۶	۸۶	..... اسفند

(۱) به دلیل ارتقاء مدل و ظرفیت هواپیما ها نسبت به سال گذشته افزایش نشان میدهد.  
 مأخذ- اداره کل فرودگاه های استان اردبیل.



۱۲-۱۸- مسافر و بار حمل شده در پروازهای بین المللی (به استثنای حجاج) برحسب ماه

سال و ماه	تعداد پرواز		تعداد مسافر		وزن بار (کیلوگرم)		محصولات پستی (کیلوگرم)
	ورودی	خروجی	ورودی	خروجی	ورودی	خروجی	
..... ۱۳۸۵	۰	۰	۰	۰	۰	۰	۰
..... ۱۳۹۰	۱۰	۱۰	۱۰۷۷	۱۵۲۳	۱۵۴۰۶	۱۰۲۶۳	۰
..... ۱۳۹۵	۵۵	۵۳	۷۵۱۴	۷۲۹۳	۷۰۳۷۴	۴۶۸۷۳	۰
..... ۱۳۹۷	۸	۸	۱۳۱۶	۱۳۹۳	۱۴۸۵۰	۹۷۰۴	۰
..... ۱۳۹۸	۰	۰	۰	۰	۰	۰	۰
..... ۱۳۹۹	۰	۰	۰	۰	۰	۰	۰
..... ۱۴۰۰	۲	۲	۱۵۸	۱۵۵	۱۵۰۰	۱۰۰۱	۰
..... ۱۴۰۱	۳	۳	۲۹۶	۲۹۸	۳۳۵۰	۲۱۰۰	۰
فروردین .....	۰	۰	۰	۰	۰	۰	۰
اردیبهشت .....	۰	۰	۰	۰	۰	۰	۰
خرداد .....	۰	۰	۰	۰	۰	۰	۰
تیر .....	۰	۰	۰	۰	۰	۰	۰
مرداد .....	۰	۰	۰	۰	۰	۰	۰
شهریور .....	۳	۳	۲۹۶	۲۹۸	۳۳۵۰	۲۱۰۰	۰
مهر .....	۰	۰	۰	۰	۰	۰	۰
آبان .....	۰	۰	۰	۰	۰	۰	۰
آذر .....	۰	۰	۰	۰	۰	۰	۰
دی .....	۰	۰	۰	۰	۰	۰	۰
بهمن .....	۰	۰	۰	۰	۰	۰	۰
اسفند .....	۰	۰	۰	۰	۰	۰	۰

۱) به دلیل ارتقاء مدل و ظرفیت هواپیما ها نسبت به سال گذشته افزایش نشان میدهد.  
مأخذ- اداره کل فرودگاه های استان اردبیل.

۱۹-۱۲- مسافر (به استثنای حجاج) و بار حمل شده در پروازهای بین المللی بر حسب شرکت های هواپیمایی داخلی و خارجی: ۱۴۰۱

شرح	تعداد پرواز	تعداد مسافر		وزن بار (کیلوگرم)		محصولات پستی (کیلوگرم)	
		ورودی	خروجی	ورودی	خروجی	ورودی	خروجی
جمع .....	۶	۲۹۶	۲۹۸	۳۳۵۰	۲۱۰۰	۰	۰
شرکت های هواپیمایی داخلی .....	۶	۲۹۶	۲۹۸	۳۳۵۰	۲۱۰۰	۰	۰
شرکت هواپیمایی آسمان .....	۰	۰	۰	۰	۰	۰	۰
شرکت هواپیمایی ایران ایر .....	۰	۰	۰	۰	۰	۰	۰
شرکت هواپیمایی زاگرس .....	۲	۱۳۳	۱۴۰	۱۴۰۰	۹۱۰	۰	۰
شرکت هواپیمایی ماهان .....	۴	۱۶۳	۱۵۸	۱۹۵۰	۱۱۹۰	۰	۰
شرکت های هواپیمایی خارجی .....	۰	۰	۰	۰	۰	۰	۰
شرکت هواپیمایی آتا .....	۰	۰	۰	۰	۰	۰	۰

مأخذ- اداره کل فرودگاه های استان اردبیل.

۲۰-۱۲- تعداد پرواز و مسافر حمل شده حج تمتع توسط شرکت های هواپیمایی

سال	تعداد پرواز	تعداد مسافر		وزن بار (کیلوگرم)	
		ورودی	خروجی	ورودی	خروجی
۱۳۸۵ .....	۱۰	۱۰۴۳	۱۰۲۳	۲۱۰۰۰	۲۰۵۰۰
۱۳۹۰ .....	۱۰	۸۴۳	۸۷۴	۱۷۰۰۰	۱۷۵۰۰
۱۳۹۵ .....	۰	۰	۰	۰	۰
۱۳۹۷ .....	۰	۰	۰	۰	۰
۱۳۹۸ <sup>(۱)</sup> .....	۰	۰	۰	۰	۰
۱۳۹۹ <sup>(۱)</sup> .....	۰	۰	۰	۰	۰
۱۴۰۰ .....	۰	۰	۰	۰	۰
۱۴۰۱ .....	۴	۲۶۴	۲۵۵	۱۰۱۰۵	۴۵۰۰

مأخذ- اداره کل فرودگاه های استان اردبیل.

۱۲-۲۱- مشخصات عمومی شرکت های تعاونی حمل و نقل فعال در پایان سال

سال و شهرستان	تعداد شرکت	اعضاء <sup>(۱)</sup>	شاغلان	سرمایه (میلیون ریال)
..... ۱۳۸۵	۱۹	۶۸۰۰	۸۲	۱۱۵۱
..... ۱۳۹۰	۴۱	۷۹۹۵	۹۴۶	۱۴۴۰
..... ۱۳۹۵	۳۳	۵۶۸۱	۴۶۳	۲۰۳۱
..... ۱۳۹۷	۳۶	۵۸۷۷	۶۴۹	۲۱۷۱
..... ۱۳۹۸	۳۷	۵۸۹۹	۶۷۱	۲۲۸۴
..... ۱۳۹۹	۳۷	۵۸۹۳	۶۷۱	۲۲۸۸
..... ۱۴۰۰	۳۷	۵۸۹۹	۶۴۹	۲۲۸۷
..... ۱۴۰۱	۳۸	۹۴۴	۶۴۹	۲۳۷۹
اردبیل.....	۱۷	۵۰۶	۳۲۵	۵۱۰
اصلاندوز <sup>(۲)</sup> .....	۰۰۰	۰۰۰	۰۰۰	۰۰۰
انگوت <sup>(۲)</sup> .....	۰۰۰	۰۰۰	۰۰۰	۰۰۰
بيله سوار.....	۱	۰	۵	۱۵
پارس آباد.....	۲	۱۴۸	۴	۸۹
خلخال.....	۶	۵۳	۶۶	۶۵۶
سرعین.....	۰	۰	۰	۰
کوثر.....	۰	۰	۰	۰
گرمی.....	۵	۱۳۷	۹۰	۱۰۶۳
مشکین شهر.....	۶	۹۳	۱۴۹	۴۴
نمین.....	۰	۰	۰	۰
نیر.....	۱	۷	۱۰	۲

(۱) کاهش تعداد اعضا و سرمایه نسبت به سال گذشته ، به علت تعیین تکلیف و تبدیل وضعیت تعدادی از تعاونی ها می باشد.  
 (۲) به علت عدم امکان تفکیک اطلاعات مربوط به اصلاندوز و انگوت در شهرستان های پارس آباد و گرمی منظور شده است.  
 مأخذ- اداره کل تعاون، کار و رفاه اجتماعی استان اردبیل.

۱۲-۲۲- انبار و سردخانه فعال بر حسب نوع مدیریت: ۱۳۹۸

شرح	جمع	خصوصی <sup>(۱)</sup>	عمومی
انبار.....	۶	۶	۰
سردخانه.....	۱۲	۱۲	۰

(۱) شامل انبارها و سردخانه‌های بخش تعاونی نیز می‌باشد.  
 مأخذ - مرکز آمار ایران. دفتر انرژی، صنعت و زیربنایی.

۱۲-۲۳- مشخصات سالن های سردخانه دایر بر حسب نوع: ۱۳۹۸

نوع سالن	تعداد سالن	مساحت (متر مربع)	حجم (متر مکعب)
یک مدار زیر صفر.....	۴۳	۸۵۹۰	۳۴۳۶۰
یک مدار بالای صفر.....	۳۷	۱۵۴۰۱	۶۹۳۳۵
دو مداره.....	۱۸	۵۵۲۲	۲۲۰۸۹

مأخذ- مرکز آمار ایران. دفتر انرژی ، صنعت و زیربنایی.

۱۲-۲۴- تعداد و ظرفیت سیلوهای دایر و انواع انبار دایر ذخیره گندم (تن)

سال	سیلوی گندم		انبار گندم	
	تعداد	ظرفیت	سرپوشیده معمولی	
			تعداد	ظرفیت
..... ۱۳۸۵	۲	۱۸۰۰۰	۲	۲۴۰۰۰
..... ۱۳۹۰	۹	۱۶۳۰۰۰	۴	۳۴۰۰۰
..... ۱۳۹۵	۱۳	۲۶۸۰۰۰	۵	۳۷۰۰۰
..... ۱۳۹۷	۱۵	۳۱۸۰۰۰	۵	۳۷۰۰۰
..... ۱۳۹۸	۱۵	۳۱۸۰۰۰	۵	۳۷۰۰۰
..... ۱۳۹۹	۱۷	۳۶۳۰۰۰	۱	۲۰۰۰۰
..... ۱۴۰۰	۱۷	۳۶۳۰۰۰	۱	۲۰۰۰۰
..... ۱۴۰۱	۱۷	۳۶۳۰۰۰	۱	۲۰۰۰۰

مأخذ- شرکت غله و خدمات بازرگانی استان اردبیل.

۱۲-۲۵- عملکرد سیلوهای گندم (تن)

سال	موجودی اول سال	گندم وارد شده به سیلو			گندم خارج شده از سیلو	
		از استان	از سایر استان ها	از خارج کشور	تحويل به کارخانه	تحويل به سایر سیلوها
..... ۱۳۸۵	۲۴۵۹۲	۴۱۵۶۷۲	۲۰۶۶۶	۱۶۸۸۷	۲۲۴۴۳۹	۲۲۶۹۴۰
..... ۱۳۹۰	۸۵۴۳۱	۱۸۳۷۵۱	۲۰۰۸۶	.	۱۹۷۹۹۳	۶۱۸۹۹
..... ۱۳۹۵	۶۴۴۰۴	۵۷۳۴۸۹	.	.	۱۹۸۲۴۱	۲۹۶۸۹۲
..... ۱۳۹۷	۱۱۳۲۰۱	۴۴۳۹۲۴	.	.	۲۸۲۰۸۰	۱۴۸۹۹۶
..... ۱۳۹۸	۱۲۵۳۸۹	۱۹۷۶۲۹	.	۵۵۲۴	۲۵۱۰۱۸	۵۴۵۸۸
..... ۱۳۹۹	۲۱۵۳۳	۲۱۳۹۴۱	۱۳۰۶۵	۷۰۴۶۹	۲۴۹۱۶۹	۳۰۹۲۴
..... ۱۴۰۰	۳۲۵۶۰	۱۶۹۱۲۶	۱۷۳۳	۶۲۳۳۸	۲۳۲۸۶۴	۹۲۶۹
..... ۱۴۰۱	۲۲۷۸۱	۲۵۲۶۴۹	۷۵۳	۴۷۵۶۴	۲۳۷۱۲۰	۲۶۷۱۴

مأخذ- شرکت غله و خدمات بازرگانی استان اردبیل.



فصل سیزدهم:

ارتباطات

سالنامه آماری استان اردبیل





**مقدمه**

اینترنت تنها مشاهده‌گر و مرورگر اینترنت نمی‌باشد بلکه جزئی از این شبکه بوده و می‌تواند با آن تبادل اطلاعات کند.

**جمعیت استفاده‌کننده از رایانه:** درصد افرادی از کل جمعیت کشور که از رایانه در محل‌های مختلف استفاده می‌کنند. رایانه شامل رایانه رومیزی، لب‌تاپ یا تبلت (یا رایانه‌هایی که می‌توان در دست نگه داشت) می‌باشد.

**خانوار دارای رایانه:** خانواری که دارای حداقل یک رایانه شامل رایانه رومیزی، لب‌تاپ یا تبلت (یا رایانه‌هایی که می‌توان در دست نگه داشت) است.

**خانوار با دسترسی به اینترنت در محل سکونت:** نسبت خانوارهای با دسترسی به اینترنت است. دسترسی به اینترنت در محل سکونت عمدتاً به چهار طریق (اینترنت پرسرعت ثابت، اینترنت پرسرعت سیار، اینترنت کم‌سرعت ثابت و اینترنت کم‌سرعت سیار) صورت می‌گیرد. منظور از نوع اینترنت (ثابت یا سیار)، نوع ورودی اینترنت بوده و ارتباط مودم با رایانه یا لب‌تاپ که می‌تواند به صورت بی‌سیم و سیار یا با کابل و به صورت ثابت باشد. مد نظر نیست.

**پهنای باند بین‌المللی:** میانگین بار ترافیکی روی کلیه واسطه‌های انتقال شبکه (از جمله کابل‌های فیبر نوری بین‌المللی و لینک‌های رادیویی) است که برای انتقال اینترنت استفاده می‌شود. مرجع محاسبه میانگین در مدت زمان ۱۲ ماهه سال است و ترافیک کلیه لینک‌های بین‌المللی اینترنت را در نظر می‌گیرد.

آمارهای ارائه شده در این فصل در مورد فعالیت‌های مربوط به مخابرات و صدا و سیما می‌باشد.

آمارهای مربوط به مخابرات که از سال ۱۳۷۷ توسط ادارات ذی‌ربط به روش ثبتی تولید می‌شود، توسط مرکز آمار ایران گردآوری و از سال ۱۳۴۵ در سالنامه آماری منتشر شده است.

**تعاریف و مفاهیم**

**تلفن ثابت منصوبه:** تلفن ثابتی است که تمام تجهیزات سوئیچ و امکانات دسترسی آن، نصب شده ولی هنوز به مشترک واگذار نشده است.

**تلفن ثابت مشغول به کار:** تلفنی است که به نام و در اختیار مشترک می‌باشد و مشترک می‌تواند به وسیله آن، ارتباط تلفنی برقرار کند.

**روستاهای دارای ارتباط تلفنی:** نقاطی از کشور است که با استفاده از پیش‌شماره‌ای خاص امکان دسترسی مخابراتی به آن‌ها به صورت خودکار میسر است.

**تلفن همراه:** تلفنی است که بدون وابستگی به مکان مشخص و امکانات دسترسی صرفاً با استفاده از گوشی و سیستم انتقال رادیویی امکان برقراری ارتباطات مخابراتی را برای مشترکین فراهم می‌سازد.

**اینترنت:** پیوند تعداد بی‌شماری شبکه‌های ارتباطی رایانه‌ای کوچک و بزرگ که حاوی اطلاعات متنوع می‌باشد. یک فرد متصل به شبکه



**باجه پست شهری:** در نقاط شهری که تقاضای بالفعل برای خدمات پستی زیاد است، باجه پستی دایر می‌شود. که در آن اوراق بهادار پستی به فروش می‌رسد و برحسب مورد انواع مرسولات پستی پذیرفته می‌شود.

**نمایندگی پستی:** واحد پستی است که در ارتباط با قبول و توزیع مراسلات عادی و سفارشی فعالیت می‌کند. این واحد در نقاط روستایی یا حاشیه شهرها که دارای شرایط ایجاد دفتر پستی نیستند زیر نظر یکی از واحدهای پستی ایجاد می‌شود. و اداره امور آن، طبق قرارداد به یکی از افراد مورد اعتماد محلی (به طور معمول کسبه) محول می‌شود.

**نمایندگی پستی دولتی:** واحد پستی است که عملیات قبول، توزیع یا هر دو مرحله قبول و توزیع مرسولات پستی را با تشخیص شرکت ملی پست ایران ارائه می‌کند. این واحدها در نقاط روستایی یا حاشیه شهرها که واجد شرایط ایجاد دفاتر پستی دولتی نیستند زیر نظر یکی از واحدهای پستی دولتی ایجاد می‌شود و اداره امور آن طبق قرارداد به یکی از افراد مورد اعتماد محلی به صورت نمایندگی (به‌طور معمول کسبه) محول می‌شود.

**دفتر پست روستایی:** در برخی از نقاط روستایی که شرایط لازم برای عرضه خدمات پستی وجود دارد، واحدهایی به نام "دفتر پست روستایی" دایر می‌شود که به‌طور معمول، تعدادی از روستاهای همجوار را تحت پوشش خود دارد. در این واحدها، عملیات مربوط به قبول مرسولات، آماده‌سازی، ارسال و توزیع آن و نیز فروش اوراق

**مرسوله پستی (ترافیک مرسولات):** هر چیز قابل ارسال فیزیکی یا مجازی، اسناد و مدارک اعم از نوشته‌های چاپی، دست‌نوشته یا

الکترونیک، کالا، اشیاء و اوراق و حواله‌های مالی، ابلاغیه، اطلاعیه‌های خدمات شهری از قبیل قبوض آب و فاضلاب، برق، گاز، تلفن ثابت و سیار و عوارض شهرداری که دارای نشانی فرستنده یا گیرنده است.

**واحد پستی:** به مکان‌هایی گفته می‌شود که در آن خدمات پستی عرضه و یا عملیات پستی انجام می‌شود. واحدهای پستی برحسب موقعیت جغرافیایی و نوع خدمات ارائه شده و عملیات انجام شده در آن‌ها تفکیک می‌شوند و به ترتیب اهمیت عبارتند از: اداره پست مرکزی، دفتر پست، باجه پستی، آژانس پستی شهری، دفاتر خدمات ارتباطی، دفاتر مشترک پست و مخابرات، نمایندگی پستی، دفاتر ارتباطات و فناوری اطلاعات روستایی و صندوق پستی شهری و روستایی.

**اداره کل یا اداره پست:** واحد پستی اصلی مستقر در مرکز استان

یا شهرستان و یا یکی از مناطق پستی شهر تهران است که در آن، تمامی خدمات و عملیات پستی انجام می‌گیرد.

**دفتر پست شهری دولتی:** واحد پستی است که در تمامی نقاط

شهری وجود دارد و عملیات مربوط به قبول مرسولات، آماده‌سازی، ارسال و توزیع آن و نیز فروش اوراق بهادار پستی را انجام می‌دهد.

بهدار پستی انجام می‌گیرد.

**دفتر پست و مخابرات:** واحدی است که در آن خدمات پستی و مخابراتی به طور توأم تحت تصدی یک نفر با مدیریت شرکت پست ارائه می‌شود، این واحدها در حاشیه شهرها و یا مناطق روستایی فعالیت دارند.

**دفتر پیشخوان دولت:** دفتری که به منظور ارائه خدمات الکترونیک به مردم و جلوگیری از موازی کاری دستگاه‌های دولتی در سطح شهرها و شهرستان‌های کشور ایجاد شده و توسط بخش خصوصی اداره می‌شود. خدمات عمومی دولت در قالب مراکز عمده‌ی خدماتی اعم از پست، پست بانک، مخابرات، آب، برق، گاز، خدمات ارتباطات، ثبت احوال، بیمه و... در این واحدها ارائه می‌شود

**دفتر ICT روستایی:** دفتری که به منظور ارائه خدمات الکترونیک به مردم و جلوگیری از موازی کاری دستگاه‌های دولتی در سطح روستاهای کشور ایجاد شده و توسط بخش خصوصی اداره می‌شود. کلیه دستگاه‌های اجرایی دولتی موظفند خدمات الکترونیکی خود را از طریق این دفاتر ارائه دهند. خدمات عمومی دولت در قالب مراکز عمده‌ی خدماتی اعم از پست، پست بانک، مخابرات، آب، برق، گاز، خدمات ارتباطات، ثبت احوال، بیمه و... در این واحدها ارائه می‌شود.

**صندوق پستی:** صندوق پستی، کوچکترین واحد پستی که برحسب مورد در معابر عمومی (اعم از شهرها و روستاها)، نصب می‌گردد و استفاده کنندگان از خدمات پستی، مرسولات عادی خود را پس از الصاق تمبر برای ارسال توسط پست، به

داخل آن می‌اندازند.

**سایر واحدهای پستی:** شامل فروشگاه‌های تعاونی روستایی ارائه‌دهنده خدمات پستی، پست سیار و ایستگاه نامه‌رسانی است.

**امانت پستی:** محموله‌ای که معمولاً حاوی کالا و نمونه کالاهای مجاز بوده و با اعلام محتوی و به صورت در باز به پست سپرده می‌شود. در قبال قبول مرسوله، به فرستنده رسید ارائه شده و هنگام تحویل به گیرنده نیز امضاء اخذ می‌شود.

**مطبوعات پستی:** اوراق چاپی است که به صورت کتاب، روزنامه، مجله و نشریه، انتشار می‌یابد و به‌طور در باز در ابعاد مختلف تحویل پست می‌شود و نسبت به سایر مرسولات، نرخ پستی

کمتری در مورد آن اعمال می‌شود.

**بسته‌های کوچک پستی:** عبارت از هرگونه کالا و اطلاعات ضبط شده، نوارهای مغناطیسی، فیلم ظاهر شده یا خام، هدایا و سوغات به‌صورت بسته‌های حداکثر تا ۲ کیلوگرم است. این‌گونه مرسولات معمولاً به‌صورت سفارشی، بیمه یا اکسپرس پذیرفته و ارسال می‌شود.

**مرسوله پستی:** هر چیز قابل ارسال فیزیکی یا مجازی، اسناد و مدارک اعم از نوشته‌های چاپی، دست‌نوشته یا الکترونیک، کالا، اشیاء و اوراق و حواله‌های مالی، ابلاغیه، اطلاعیه‌های خدمات شهری از قبیل قبوض آب و فاضلاب، برق، گاز، تلفن ثابت و سیار و عوارض شهرداری که دارای نشانی فرستنده یا گیرنده است.

**مرسوله عادی:** مرسوله‌ای که بدون ثبت در سیستم نرم‌افزاری با الصاق تمبر/نقش تمبر و یا

مشتری می‌تواند درخواست غرامت تاخیر نموده و شرکت متعهد به پرداخت آن است.

**مرسوله ویژه:** مرسوله‌ای که با سریعترین سرویس پستی در سطح داخلی ارسال می‌شود صرفاً پوشش تعهدات اعلامی سرویس را دارند میسر است. در حال حاضر این سرویس در سه بازه زمانی: توزیع تا ساعت ۲۲ همان روز، توزیع تا ساعت ۱۰ روز بعد و توزیع تا ساعت ۱۲ روز بعد به مشتریان ارائه می‌شود.

در قالب قرارداد از صندوق‌های پستی سطح معابر و یا محل استقرار مشتری جمع‌آوری شده و پس از تجزیه و آماده‌سازی برای توزیع در نشانی گیرندگان به سمت مقصد رهسپار می‌شوند. عمده‌ترین نوع این مرسولات نامه، کارت پستال، مطبوع، کیسه مخصوص، بروشور، ابلاغیه، قبوض و مانند آن است. در این سرویس برای عملیات پستی هیچ شرایط ویژه‌ای وجود ندارد. و در شبکه پستی نیز امکان پیگیری مرسولاتی که به صورت عادی قبول شده‌اند، میسر نیست.

**مرسوله سفارشی:** مرسوله‌ای که در واحدهای پستی یا از محل استقرار مشتری دریافت و در قبال آن قبض رسیده داده می‌شود و ضمن اختصاص و الصاق یک بارکد پستی بر روی آن کلیه مراحل عملیاتی در نرم‌افزار ثبت و قابل پیگیری است. همچنین در هنگام تحویل مرسوله به گیرنده از وی امضا گرفته می‌شود. عمده‌ترین مرسولات سفارشی شامل نامه، مطبوع، بسته کوچک و کیسه مخصوص است.

**مرسوله پیشتاز:** مرسوله‌ای که در کوتاه‌ترین زمان ممکن جمع‌آوری، از سریع‌ترین راه هوایی یا زمینی ارسال و در اسرع وقت توزیع می‌شود. اصلی‌ترین ویژگی این سرویس سریع‌السیار بودن آن است. و نوع مرسوله تاثیر چندانی بر ارائه خدمت ندارد. در این سرویس مرسولات تنها با توجه به شکل ظاهری لفاف آنها به دو گروه «پاکت پیشتاز» و «بسته پیشتاز» تقسیم‌بندی می‌شوند. همچنین با توجه به تعهد شرکت ملی پست در خصوص سرعت سرویس، در صورت عدم رعایت برنامه اعلامی زمان سیر مرسولات،

**گزیده اطلاعات**

است ۵۳۰ مرسوله به مقصد خارج از کشور صادر شده است.

در سال ۱۴۰۱، ۵۱۴۵۰۰ تلفن ثابت منصوبه و ۴۳۱۸۵۶ تلفن مشغول به کار وجود داشته است. در این سال تعداد ۱۲۹۴ روستا دارای ارتباط تلفنی بوده اند.

در سال ۱۴۰۱، ۲۸۸۶ هزار خط شامل همراه اول، ایرانسل و رایتل واگذار شده است.

در سال ۱۴۰۰، ۸۹/۹ درصد جمعیت ۶ ساله و بیشتر دارای تلفن همراه، ۱۹/۱ درصد استفاده کننده از رایانه، و ۷۳/۹ درصد کاربر اینترنت بوده اند. همچنین ۷۵/۲ درصد خانوارهای استان دارای دسترسی به اینترنت در محل سکونت بوده اند.

در سال ۱۴۰۱، ۱۳۸۹۳۶ خط اینترنت پر سرعت مشغول به کار بوده است. همچنین در این سال، تعداد مشترکان پهن باند سیار تلفن همراه ۱۴۵۷۳۳۳ مشترک بوده است.

در سال ۱۴۰۱، تعداد ۲۲ واحد پستی دولتی شهری، ۵۵ پیشخوان دولت شهری، ۳ دفتر ICT روستایی، ۴۱ نمایندگی پستی روستایی، ۱۴۳ صندوق معابر پستی شهری، ۹۶ صندوق معابر پستی روستایی وجود داشته است. در این سال، تعداد مرسولات پستی صادر شده درون استانی ۳۵۵۳۵۰ مرسوله بوده است. همچنین ۸۳۶۷۴۴ مرسوله به برون استان صادر شده است. گفتنی



۱-۱۳- تعداد تلفن های ثابت منصوبه و مشغول به کار در مناطق شهری و روستایی و نقاط روستایی دارای ارتباط تلفنی

نقاط روستاهای دارای ارتباط تلفنی	روستایی		شهری		کل		سال و شهرستان
	مشغول به کار	منصوبه <sup>(۱)</sup>	مشغول به کار	منصوبه	مشغول به کار	منصوبه	
...	...	...	...	...	...	...	..... ۱۳۸۵
...	...	...	...	...	...	...	..... ۱۳۹۰
۱۶۸۲	۱۰۶۲۸۱	۱۴۶۳۷۷	۳۲۹۴۶۰	۳۶۸۱۲۳	۴۳۵۷۴۱	۵۱۴۵۰۰	..... ۱۳۹۵
۱۶۸۲	۹۰۱۸۹	۱۴۶۳۷۷	۳۱۰۳۹۶	۳۶۸۱۲۳	۴۰۰۵۸۵	۵۱۴۵۰۰	..... ۱۳۹۷
۱۶۸۵	۹۲۱۴۰	۱۴۶۳۷۷	۳۱۹۹۸۷	۳۶۸۱۲۳	۴۱۲۱۲۷	۵۱۴۵۰۰	..... ۱۳۹۸
۱۴۱۵	۹۴۳۹۴	۱۴۶۳۷۷	۳۲۶۲۵۳	۳۶۸۱۲۳	۴۲۰۶۴۷	۵۱۴۵۰۰	..... ۱۳۹۹
۱۲۹۴	۸۹۴۶۴	۱۰۷۳۷۹	۳۵۰۷۴۳	۴۰۷۱۲۱	۴۲۲۸۸۳	۵۱۴۵۰۰	..... ۱۴۰۰
<b>۱۲۹۴</b>	<b>۹۵۲۹۸</b>	<b>۱۴۶۳۷۷</b>	<b>۳۳۶۵۵۸</b>	<b>۳۶۸۱۲۳</b>	<b>۴۳۱۸۵۶</b>	<b>۵۱۴۵۰۰</b>	..... <b>۱۴۰۱</b>
۱۰۲	۱۸۷۲۵	۳۴۵۲۱	۲۱۳۵۲۵	۲۴۵۱۹۰	۲۳۲۲۵۰	۲۷۹۷۱۱	..... اردبیل
۲۶	۱۲۳۴	۴۴۲۰	۹۵۰	۹۵۰	۲۱۸۴	۵۳۷۰	..... اصلاندوز
۱۱۳	۱۸۹۶	۲۹۲۴	۸۶۴	۸۶۴	۲۷۶۰	۳۷۸۸	..... انگوت
۱۷۷	۵۶۴۴	۶۸۲۲	۷۸۶۲	۷۸۶۲	۱۳۵۰۶	۱۴۶۸۴	..... بیله سوار
۹۲	۹۱۹۵	۹۸۵۵	۳۰۳۲۰	۳۰۳۲۰	۳۹۵۱۵	۴۰۱۷۵	..... پارس آباد
۱۱۶	۱۳۱۹۶	۱۴۴۰۹	۲۲۲۵۲	۲۱۲۵۲	۳۵۴۴۸	۳۵۶۶۱	..... خلخال
۲۶	۲۴۹۴	۴۲۱۵	۴۱۲۸	۴۱۲۸	۶۶۲۲	۸۳۴۳	..... سرعین
۸۹	۵۷۶۴	۵۹۵۹	۳۵۱۷	۳۵۱۷	۹۲۸۱	۹۴۷۶	..... کوثر
۱۶۹	۶۳۹۹	۱۱۳۹۷	۱۱۰۵۴	۱۱۰۵۴	۱۷۴۵۳	۲۲۴۵۱	..... گرمی
۲۱۳	۱۵۴۵۴	۳۲۵۵۶	۲۹۰۳۵	۲۹۹۳۵	۴۴۴۸۹	۶۲۴۹۱	..... مشکین شهر
۸۶	۸۴۱۲	۱۲۰۰۳	۹۶۶۹	۹۶۶۹	۱۸۰۸۱	۲۱۶۷۲	..... نمین
۸۵	۶۸۸۵	۷۲۹۶	۳۳۸۲	۳۳۸۲	۱۰۲۶۷	۱۰۶۷۸	..... نیر

مأخذ- اداره کل ارتباطات و فناوری اطلاعات استان اردبیل.

## ۲-۱۳- خطوط واگذار شده و مشغول به کار تلفن همراه به تفکیک نوع خط و اپراتور (هزار خط)

سال	جمع کل					
	خطوط مشغول به کار			خطوط واگذار شده		
	جمع	دائمی	اعتباری	جمع	دائمی	اعتباری
۱۳۹۷	۲۴۲۸	۲۵۸	۲۱۷۰	۱۴۳۳	۱۷۵	۱۲۵۸
۱۳۹۸	۲۶۰۰	۲۷۷	۲۳۲۳	۱۶۲۳	۲۳۹	۱۳۸۴
۱۳۹۹	۲۹۰۶	۳۰۳	۲۶۰۳	۱۸۶۸	۲۶۴	۱۶۰۴
۱۴۰۰	۲۹۵۹	۳۴۲	۲۶۱۷	۱۹۶۸	۲۸۹	۱۶۷۹
۱۴۰۱	۲۸۸۶	۳۹۶	۲۴۹۰	۲۰۶۷	۳۲۸	۱۷۳۹

سال	همراه اول					
	خطوط مشغول به کار			خطوط واگذار شده		
	جمع	دائمی	اعتباری	جمع	دائمی	اعتباری
۱۳۹۷	۱۲۲۵	۲۲۵	۱۰۰۰	۸۱۰	۱۵۰	۶۶۰
۱۳۹۸	۱۳۴۱	۲۳۰	۱۱۱۱	۹۳۱	۲۱۰	۷۲۱
۱۳۹۹	۱۵۲۷	۲۲۵	۱۳۰۲	۱۰۵۸	۲۱۶	۸۴۲
۱۴۰۰	۱۵۹۶	۲۳۸	۱۳۵۸	۱۱۲۵	۲۲۷	۸۹۸
۱۴۰۱	۱۵۴۱	۲۵۷	۱۲۸۴	۱۱۶۷	۲۴۷	۹۲۰

سال	ایرانسل					
	خطوط مشغول به کار			خطوط واگذار شده		
	جمع	دائمی	اعتباری	جمع	دائمی	اعتباری
۱۳۹۷	۱۰۷۶	۳۳	۱۰۴۳	۵۵۹	۲۵	۵۳۴
۱۳۹۸	۱۱۳۲	۴۷	۱۰۸۵	۶۱۷	۲۹	۵۸۸
۱۳۹۹	۱۲۳۲	۷۸	۱۱۵۴	۷۱۵	۴۸	۶۶۷
۱۴۰۰	۱۲۲۵	۱۰۰	۱۱۲۵	۷۴۶	۶۰	۶۸۶
۱۴۰۱	۱۲۰۵	۱۲۷	۱۰۷۸	۷۹۵	۷۴	۷۲۱

سال	رایتل <sup>(۱)</sup>					
	خطوط مشغول به کار			خطوط واگذار شده		
	جمع	دائمی	اعتباری	جمع	دائمی	اعتباری
۱۳۹۷	۱۲۷	۰	۱۲۷	۶۴	۰	۶۴
۱۳۹۸	۱۲۷	۰	۱۲۷	۷۵	۰	۷۵
۱۳۹۹	۱۴۷	۰	۱۴۷	۹۵	۰	۹۵
۱۴۰۰	۱۳۸	۴	۱۳۴	۹۷	۲	۹۵
۱۴۰۱	۱۴۰	۱۲	۱۲۸	۱۰۵	۷	۹۸

(۱) افزایش عملکرد نسبت به سال گذشته به دلیل افزایش خطوط واگذار شده رایتل در نتیجه ارتقای سایتهای شرکت به تکنولوژی LTE و نصب سایتهای جدید در شهرها و روستا بوده است.  
 مأخذ- اداره کل ارتباطات و فناوری اطلاعات استان اردبیل.

۱۳-۳- جمعیت ۶ ساله و بیش تر برحسب استفاده از فناوری اطلاعات و ارتباطات

سال <sup>(۱)</sup>	کل جمعیت ۶ ساله و بیشتر	جمعیت دارای تلفن همراه	جمعیت استفاده کننده از رایانه	جمعیت کاربر اینترنت
۱۳۸۷	۱۰۸۵۸۱۳	×	×	۱۰۱۲۲۵
۱۳۹۲	۱۱۲۶۰۳۹	۶۸۱۵۹۵	۳۳۱۱۴۵	۲۷۴۱۲۴
۱۳۹۴	۱۱۳۵۶۱۴	۷۸۶۰۳۱	۳۹۲۶۵۳	۴۸۱۴۰۷
۱۳۹۶	۱۱۴۶۹۳۴	۸۸۱۲۸۶	۴۶۶۹۶۸	۶۱۵۷۳۰
۱۴۰۰	۱۱۶۳۳۳۸	۱۰۴۶۰۴۶	۲۲۲۵۴۰	۱۵۹۵۹۴

(۱) اطلاعات این جدول برای سالهای اجرای طرح ICT تکمیل شده است. مأخذ- مرکز آمار ایران، دفتر انرژی، صنعت و زیربنایی.

۱۳-۴- خانوارهای استان بر حسب برخورداری از فناوری اطلاعات و ارتباطات در محل سکونت

سال <sup>(۱)</sup>	کل خانوارهای استان	خانوارهای دارای تلفن	خانوارهای دارای رایانه	خانوارهای با دسترسی به اینترنت در محل سکونت
۱۳۸۷	۳۰۴۰۱۴	×	×	۳۹۵۶۹
۱۳۹۲	۳۵۳۹۸۵	۳۴۶۵۹۴	۱۴۲۱۰۰	۱۱۳۶۸۷
۱۳۹۴	۳۶۹۹۶۹	۳۶۲۹۶۲	۲۲۴۹۲۹	۲۰۶۴۵۱
۱۳۹۶	۳۸۴۷۷۵	۳۷۸۹۷۳	۲۴۹۰۱۲	۲۵۲۴۱۵
۱۴۰۰	۴۱۰۵۰۵	...	...	۳۰۸۵۶۲

(۱) اطلاعات این جدول برای سالهای اجرای طرح ICT تکمیل شده است. مأخذ- مرکز آمار ایران، دفتر انرژی، صنعت و زیربنایی.



## ۱۳-۵- تعداد خطوط پر سرعت اینترنت ثابت به تفکیک نوع در پایان سال

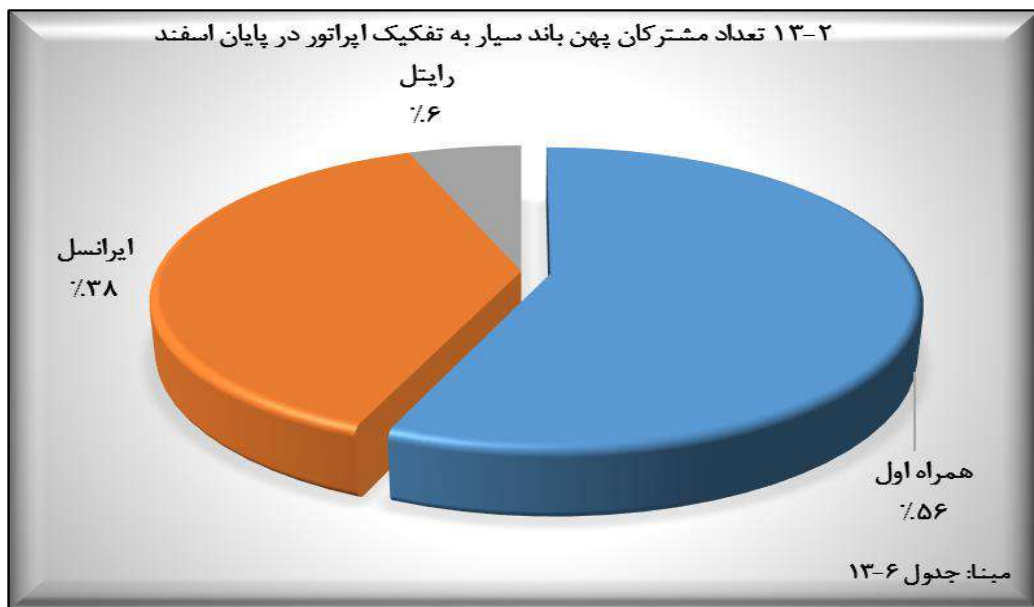
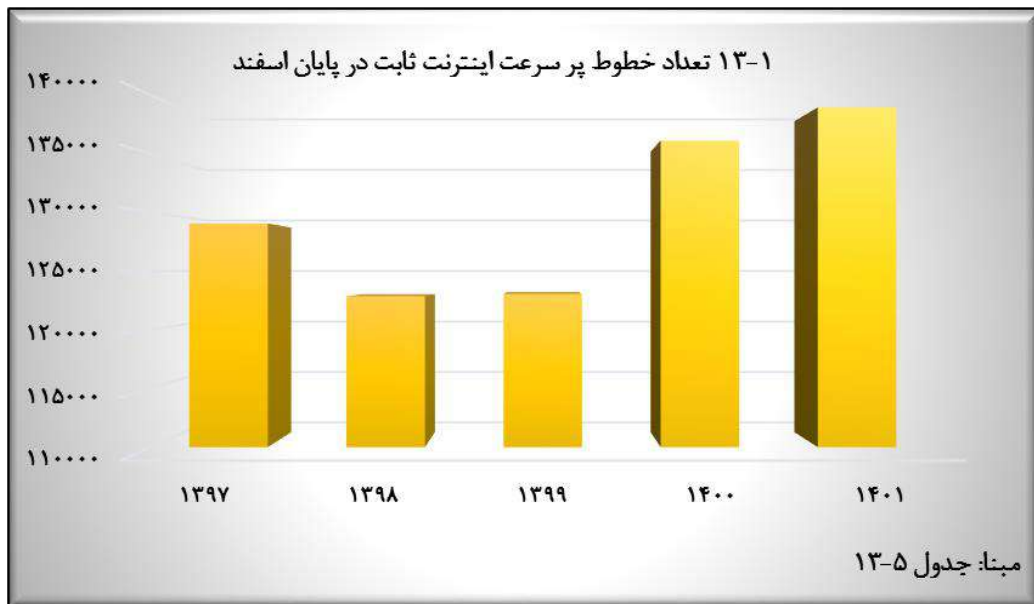
سال	جمع	خانگی	تجاری
۱۳۹۷	۱۲۹۰۴۴	۱۱۲۱۹۵	۱۶۸۴۹
۱۳۹۸	۱۲۲۸۴۸	۱۰۱۱۸۲	۲۱۶۶۶
۱۳۹۹	۱۲۳۰۳۷	۱۱۰۳۳۶	۱۲۷۰۱
۱۴۰۰	۱۳۶۱۰۸	۱۲۴۸۳۴	۱۱۲۷۴
۱۴۰۱	۱۳۸۱۹۳۶	۱۲۵۴۶۶	۱۳۴۷۲

مأخذ- اداره کل ارتباطات و فناوری اطلاعات استان اردبیل.

## ۱۳-۶- تعداد مشترکان پهن باند سیار به تفکیک اپراتور در پایان سال

سال	جمع	همراه اول	ایرانسل	رایتل
۱۳۹۷	۸۹۹۳۸۲	۵۵۲۸۶۳	۲۹۶۱۸۸	۵۰۳۳۱
۱۳۹۸	۸۹۹۸۶۹	۴۶۸۱۰۹	۳۷۳۷۴۷	۵۸۰۱۳
۱۳۹۹	۱۱۰۱۵۱۵	۵۶۵۵۸۶	۴۵۸۱۸۰	۷۷۷۴۹
۱۴۰۰	۱۲۹۲۵۴۵	۷۱۸۲۸۰	۴۹۵۳۱۳	۷۸۹۵۲
۱۴۰۱	۱۴۵۷۳۳۳	۸۲۱۹۳۰	۵۵۱۲۰۶	۸۴۱۹۷

مأخذ- اداره کل ارتباطات و فناوری اطلاعات استان اردبیل.



## ۷-۱۳- ترافیک مرسولات و واحدهای پستی مورد بهره برداری بر حسب نوع مالکیت

صندوق معابر پستی		غیر دولتی				دولتی		مرسولات توزیع شده در استان	جمع کل ترافیک مرسولات (مرسولات پستی)	سال و شهرستان
روستایی	شهری	روستایی		شهری		روستایی	شهری			
		نمایندگی پستی (۲)	دفا تر ICT (۱)	نمایندگی پستی	پیشخوان دولت (۳)					
۱۴۰	۱۷۹	۳۹	۲۲۶	۰	۳۱	۰	۱۰	۱۲۸۱۶۳۸	۱۲۸۱۳۵۱	۱۳۹۷
۱۴۰	۱۷۹	۳۹	۲۲۶	۰	۳۱	۰	۱۰	۹۸۱۳۰۹	۹۸۰۸۰۲	۱۳۹۸
۱۴۰	۱۷۹	۴۶	۲۲۴	۰	۵۰	۰	۱۰	۱۲۷۰۸۰۶	۱۲۷۰۳۶۶	۱۳۹۹
۱۴۰	۱۷۹	۴۱	۳	۰	۸۳	۰	۲۲	۱۷۱۱۷۱۱	۱۳۲۸۴۸۱	۱۴۰۰
۹۶	۱۴۳	۴۱	۳	۰	۵۵	۰	۲۲	۱۸۹۱۸۳۴	۱۹۳۰۴۴۳	۱۴۰۱
۶۴	۴۸	۱۶	۲	۰	۴۱	۰	۸	۱۱۵۱۷۱۴	۱۱۷۵۲۱۸	اردبیل
۲	۴	۰	۰	۰	۰	۰	۱	۲۲۹۱۷	۲۳۳۸۵	اصلا ندوز
۱	۴	۰	۰	۰	۰	۰	۱	۱۹۸۴۶	۲۰۲۵۱	انگوت
۰	۱۱	۲	۰	۰	۲	۰	۲	۵۴۶۱۲	۵۵۷۲۷	بیله سوار
۸	۲۶	۴	۰	۰	۴	۰	۱	۱۸۴۵۵۸	۱۸۸۳۲۴	پارس آباد
۰	۱۰	۱۱	۰	۰	۱	۰	۲	۸۴۴۹۶	۸۶۲۲۰	خلخال
۰	۵	۰	۰	۰	۰	۰	۱	۵۱۰۴۲	۵۲۰۸۴	سرعین
۰	۵	۱	۰	۰	۰	۰	۱	۱۴۵۲۳	۱۴۸۱۹	کوثر
۱	۷	۱	۱	۰	۳	۰	۲	۷۴۳۵۵	۷۵۸۷۲	گرمی
۲۰	۱۳	۵	۰	۰	۱	۰	۱	۱۴۹۳۴۹	۱۵۲۳۹۷	مشگین شهر
۰	۷	۱	۰	۰	۲	۰	۱	۵۵۹۸۷	۵۷۱۳۰	نمین
۰	۳	۰	۰	۰	۱	۰	۱	۲۸۴۳۶	۲۹۰۱۶	نیر

۱) تعداد دفاتر ICT روستایی که خدمات پستی ارائه می دهند، در این ستون آورده شده است و کاهش چشمگیر آن، به این دلیل است که صدور مجوز دفاتر ICT روستایی از شرکت ملی پست به سازمان تنظیم مقررات واگذار شده است و بعضی دفاتر به دلیل قوانین خاص سازمان تنظیم مقررات از دریافت مجوز منصرف شده اند.

۲) علت افزایش تعداد نمایندگی های پستی این است که تعدادی از دفاتر ICT روستایی، امکان یا شرایط دریافت مجوز از سازمان تنظیم مقررات را نداشته اند و فعالیت خود را تحت عنوان نمایندگی پستی ادامه داده اند.

۳) بعلاوه عدم عقد قرارداد دفاتر پیشخوان با اداره کل پست نسبت سال گذشته کاهش یافته است. مأخذ- اداره کل پست استان اردبیل.

۸-۱۳- مرسولات پستی صادرشده درون استانی به تفکیک نوع مرسوله (مرسوله)

سفارشی <sup>(۱)</sup>					عادی (غیرثبتی)	جمع	سال و شهرستان
امانت	مطبوعات	کیسه	بسته	نامه			
۴۰۰۴	۱۰۰	۳۰۰	۲۷۰۲	۹۳۰۰۳	۳۰۴۸۸۹	۴۵۵۰۵۸	..... ۱۳۸۵
۱۲۳	۷۱	۳۸	۴۳۲	۲۲۸۶	۱۱۵۲۵۷۳	۱۱۷۲۷۸۸	..... ۱۳۹۰
۱۸۰۳	۳۶۰	۲۵	۳۸۹	۵۶۵۷۹	۱۱۰۳۸۱۷	۱۳۶۵۸۵۶	..... ۱۳۹۵
۳۵۳	۱۶۲	۷	۲۱۳	۴۲۵۳۱	۲۱۴۶۸۹	۴۷۰۰۰۷	..... ۱۳۹۷
۵۶۰	۱۷۰	۳	۲۶۰	۴۴۳۲۱	۱۳۴۷۹۶	۳۶۲۵۱۲	..... ۱۳۹۸
۷۵۶	۱۸۵	۰	۳۳۱	۵۲۳۱۵	۱۶۹۴۱۴	۴۳۲۳۲۴	..... ۱۳۹۹
۳۹	۰	۰	۱۴۱	۲۳۹۱	۱۵۸۶۱۴	۳۳۷۴۵۹	..... ۱۴۰۰
۳۲	۰	۱	۱۴۵	۱۹۶۴	۱۶۵۵۱۵	۳۵۵۳۵۰	..... ۱۴۰۱
۲۱	۰	۱	۱۳۰	۱۷۸۵	۱۵۹۷۲۷	۲۸۵۵۱۴	..... اردبیل
۰	۰	۰	۰	۰	۰	۸۱۳	..... اصلاندوز
۰	۰	۰	۰	۰	۰	۵۸۰	..... انگوت
۰	۰	۰	۰	۲	۰	۷۷۲۸	..... بیله سوار
۱۱	۰	۰	۶	۱۷۰	۵۷۲۰	۲۲۷۹۸	..... پارس آباد
۰	۰	۰	۰	۲	۶۸	۴۴۰۳	..... خلخال
۰	۰	۰	۰	۰	۰	۱۸۲۰	..... سرعین
۰	۰	۰	۰	۰	۰	۱۶۳۴	..... کوثر
۰	۰	۰	۹	۵	۰	۱۴۴۰۸	..... گرمی
۰	۰	۰	۰	۰	۰	۸۴۸۲	..... مشگین شهر
۰	۰	۰	۰	۰	۰	۵۹۰۵	..... نمین
۰	۰	۰	۰	۰	۰	۱۲۶۵	..... نیر



## ۸-۱۳- انواع مرسولات پستی صادر شده درون استانی (دنباله)

(مرسوله)

پست ویژه <sup>(۱)</sup>		پیشتاز		سال و شهرستان
بسته	پاکت	بسته	پاکت	
.	.	۲۲۲۶	۴۷۷۳۴	۱۳۸۵ .....
۱	۱۴	۵۵۳	۱۶۶۹۷	۱۳۹۰ .....
۱۵۵	۱۴۴۵۳	۸۹۷۶	۱۷۹۲۹۹	۱۳۹۵ .....
۲۴۲	۱۴۰۴۰	۱۳۹۲۶	۱۵۲۱۱۷	۱۳۹۷ .....
۲۸۳	۴۵۸۲۷	۱۱۲۵۰	۱۲۵۰۴۲	۱۳۹۸ .....
۲۸۹	۴۷۳۲۶	۱۵۲۹۲	۱۴۶۴۱۶	۱۳۹۹ .....
۴۷۴	۲۱۱۶۱	۱۲۸۲۱	۱۴۱۸۱۸	۱۴۰۰ .....
۵۸۱	۵۳۹۰۴	۱۱۶۰۷	۱۳۱۶۰۱	۱۴۰۱ .....
۲۹۰	۳۶۸۵۵	۹۸۳۷	۷۶۸۶۸	اردبیل .....
.	۶۲	۱۰	۷۴۱	اصلاندوز .....
.	۱۱	۸	۵۶۱	انگوت .....
۳۲	۳۱۸۹	۱۸۲	۴۳۲۳	بیله سوار .....
۹	۴۶۱۸	۳۴۰	۱۱۹۲۴	پارس آباد .....
۵	۱۷۶۶	۸۲	۲۴۸۰	خلخال .....
۲۳	۴۱۱	۹۱	۱۲۹۵	سرعین .....
۳	۱۱۰۷	۲۲	۵۰۲	کوثر .....
۷۵	۱۴۳۲	۶۳۴	۱۲۲۵۳	گرمی .....
۱۱۵	۲۶۰۳	۲۱۳	۵۵۵۱	مشگین شهر .....
۲۳	۱۴۸۳	۱۶۵	۴۲۳۴	نمین .....
۶	۳۶۷	۲۳	۸۶۹	نیر .....

(۱) ارسال مرسولات سفارشی و پیشتاز و قرارداد های پستی به سرویس ویژه باعث افزایش سرویس ویژه گردیده است  
مأخذ- اداره کل پست استان اردبیل.

۹-۱۳- مرسولات پستی صادرشده برون استانی به تفکیک نوع مرسوله (مرسوله)

سفارشی					نام	بسته	کیسه	مطبوعات	امانت	عادی (غیرثبتی)	جمع	سال و شهرستان
۷۴۳۷	۱۸۶	۵۵۸	۵۰۱۸	۱۷۲۷۲۱	۵۶۶۲۲۲	۸۴۵۱۱۰	.....	۱۳۸۵				
۲۲۹	۱۳۲	۵۴۲	۶۲۲۸	۴۲۴۵	۲۱۴۰۴۹۳	۲۱۸۳۹۳۴	.....	۱۳۹۰				
۳۳۴۸	۶۶۹	۴۴۷	۷۰۰۸	۵۸۰۸۵	۲۰۹۶۹۳۵	۲۵۴۳۲۷۵	.....	۱۳۹۵				
۱۴۱۸۰	۲۰۶۲	۱۳۰۹	۴۲۳۱۲	۵۴۳۵۱	۲۶۵۳۵۱	۶۶۳۷۶۳	.....	۱۳۹۷				
۲۳۳۱۵	۱۸۶۲	۸۸۲	۸۷۳۴۱	۵۱۸۶۸	۱۶۳۱۳۸	۶۱۸۲۹۰	.....	۱۳۹۸				
۳۰۶۳۵	۱۹۳۵	.	۵۷۷۳۲	۵۴۲۱۵	۱۹۷۶۱۱	۷۳۸۰۱۲	.....	۱۳۹۹				
۲۲۴۴۷	.	.	۱۲۹۶۸	۵۰۸	۱۸۴۳۵۶	۸۱۳۰۵۹	.....	۱۴۰۰				
۱۲۳۶۲	.	۲	۱۰۳۷۷	۴۱۹	۱۷۳۵۲۴	۱۳۶۷۴۴	.....	۱۴۰۱				
۱۰۸۰۸	.	۲	۹۵۱۵	۴۳۵	۱۷۳۵۲۴	۷۰۷۲۴۰	.....	اردبیل				
۵	.	.	۳	.	.	۳۴۳۵	.....	اصلاندوز				
.	.	.	.	.	.	۴۸۶	.....	انگوت				
۸۲	.	.	۱۲	۱	.	۱۲۴۱۵	.....	بیله سوار				
۲	.	.	.	۱	.	۲۲۸۲۹	.....	پارس آباد				
.	.	.	.	.	.	۷۳۸۰	.....	خلخال				
۱	.	.	۶	۶	.	۹۲۱۹	.....	سرعین				
.	.	.	۱	۱	.	۳۷۶۲	.....	کوثر				
۵۵۶	.	.	۳۴۶	۱۵	.	۳۳۰۱۸	.....	گرمی				
۱۶۹	.	.	۴۴	۳	.	۱۱۶۱۸	.....	مشگین شهر				
۷۳۹	.	.	۴۵۰	۲۷	.	۲۲۴۷۶	.....	نمین				
.	.	.	.	.	.	۲۸۶۶	.....	نیر				



## ۹-۱۳- مرسولات پستی صادرشده برون استانی به تفکیک نوع مرسوله (مرسوله)

پست ویژه <sup>(۱)</sup>		پیشتاز		سال و شهرستان
بسته	پاکت	بسته	پاکت	
۰	۰	۴۳۱۹	۸۸۶۴۹	۱۳۸۵
۲	۲۷	۱۰۲۷	۳۱۰۰۹	۱۳۹۰
۲۸۹	۲۶۸۴۱	۱۶۶۶۹	۳۳۲۹۸۴	۱۳۹۵
۵۶۶	۳۲۷۶۱	۶۹۶۱۰	۱۸۱۲۶۱	۱۳۹۷
۶۲۵	۳۴۶۵۱	۶۹۶۹۸	۱۸۴۹۱۰	۱۳۹۸
۶۵۸	۳۵۶۱	۱۷۴۱۲۴	۲۱۷۵۴۱	۱۳۹۹
۴۳۵۵	۱۴۱۰۳	۳۳۱۴۷۶	۲۴۲۸۴۶	۱۴۰۰
۹۰۹۹	۴۳۵۳۷	۳۶۰۹۹۲	۲۲۶۳۶۲	۱۴۰۱
۵۰۷۳	۲۸۷۴۷	۳۰۹۲۱۹	۱۶۹۹۱۷	اردبیل
۰	۰	۹۹۲	۲۴۳۵	اصلاندوز
۰	۰	۲۱۱	۲۷۵	انگوت
۳۹۶	۱۲۹۰	۸۰۷۲	۲۵۶۲	بیله سوار
۱۶۱۰	۵۸۲۸	۷۲۸۳	۸۱۰۵	پارس آباد
۸۴	۶۱۹	۳۰۰۸	۳۶۶۹	خلخال
۹۱۴	۲۷۲۳	۲۶۳۲	۲۹۳۷	سرعین
۴۸	۱۶۵	۱۹۷۵	۱۵۷۲	کوثر
۲۸۹	۱۹۴۲	۹۸۹۱	۱۹۹۷۹	گرمی
۴۹۰	۱۴۳۶	۶۵۶۵	۲۹۱۱	مشگین شهر
۶۸	۵۴۵	۹۹۳۰	۱۰۷۱۷	نمین
۱۲۷	۲۴۲	۱۲۱۴	۱۲۸۳	نیر

(۱) ارسال مرسولات سفارشی و پیشتاز و قرارداد های پستی به سرویس ویژه باعث کاهش سرویس امانت و افزایش سرویس ویژه

گردیده است

مأخذ- اداره کل پست استان اردبیل.

۱۰-۱۳- مرسولات پستی صادر شده به مقصد خارج از کشور (مرسوله)

پیش‌تاز		سفارشی					عادی	جمع	سال و شهرستان
بسته	پاکت	امانت	مطبوعات	کیسه	بسته	نامه	(غیرثبتی)		
۹۴	۳۳۰	۵۲۰	۰	۳۳	۳۰۰	۶۷۵	۰	۱۹۵۲	..... ۱۳۸۵
۱۶۸	۵۹۲	۹۳۳	۰	۴۸	۵۴۹	۱۲۱۱	۰	۳۵۰۱	..... ۱۳۹۰
۵۰	۲۰	۳۰	۰	۲	۳۸	۱۲	۰	۱۵۲	..... ۱۳۹۵
۲۷۰	۲۳	۳۶	۰	۵	۱۵۲	۹	۰	۴۹۵	..... ۱۳۹۷
۲۲۵	۲۰	۴۳	۰	۱	۱۲۴	۸	۸۷	۵۰۸	..... ۱۳۹۸
۲۲۹	۲۲	۴۶	۰	۰	۱۲۸	۹	۸۸	۵۲۲	..... ۱۳۹۹
۲۷۲	۵۶	۴۷	۰	۰	۱۲۸	۱۰	۰	۵۱۳	..... ۱۴۰۰
۲۸۰	۵۸	۵۰	۰	۰	۱۳۰	۱۲	۰	۵۳۰	..... ۱۴۰۱
۲۸۰	۵۸	۵۰	۰	۰	۱۳۰	۱۲	۰	۵۲۰	..... اردبیل
۰	۰	۰	۰	۰	۰	۰	۰	۰	..... اصلاندوز
۰	۰	۰	۰	۰	۰	۰	۰	۰	..... انگوت
۰	۰	۰	۰	۰	۰	۰	۰	۰	..... بیله سوار
۰	۰	۰	۰	۰	۰	۰	۰	۰	..... پارس آباد
۰	۰	۰	۰	۰	۰	۰	۰	۰	..... خلخال
۰	۰	۰	۰	۰	۰	۰	۰	۰	..... سرعین
۰	۰	۰	۰	۰	۰	۰	۰	۰	..... کوثر
۰	۰	۰	۰	۰	۰	۰	۰	۰	..... گرمی
۰	۰	۰	۰	۰	۰	۰	۰	۰	..... مشگین شهر
۰	۰	۰	۰	۰	۰	۰	۰	۰	..... نمین
۰	۰	۰	۰	۰	۰	۰	۰	۰	..... نیر

مأخذ- اداره کل پست استان اردبیل.







فصل چهاردهم:

بازارهای مالی

سالنامه آماری استان اردبیل





**مقدمه**

در سال ۱۳۵۰، بیمه مرکزی ایران با هدف هدایت و نظارت فعالیت‌های بیمه تأسیس گردید و تهیه و انتشار آمارهای بیمه به اداره آمار این سازمان واگذار شد. در حال حاضر، آمارهای مربوط به بیمه توسط بیمه مرکزی جمهوری اسلامی ایران، با استفاده از اسناد و مدارک شرکت‌های مختلف بیمه، جمع‌آوری و منتشر می‌شود.

بانک‌ها، مؤسسات اعتباری، شرکت‌های بیمه، سازمان بورس اوراق بهادار تهران، صندوق‌های قرض‌الحسنه، صندوق‌های بازنشستگی و شرکت‌های سرمایه‌گذاری، مؤسسات مالی کشور را تشکیل می‌دهند که در زیر به تاریخچه فعالیت آماری و روش گردآوری اطلاعات آماری آنها اشاره می‌شود:

**۳- بورس**

آمارهای مربوط به معاملات سهام اوراق بهادار در کشور، از سال ۱۳۴۶ توسط "سازمان بورس اوراق بهادار تهران" به روش ثبتي جمع‌آوری و منتشر می‌شود.

**۱- پول و بانک**  
جمع‌آوری آمارهای پولی و بانکی کشور با تأسیس بانک ملی ایران در سال ۱۳۰۷ شروع شد و از سال ۱۳۱۴، با تأسیس اداره آمار و بررسی‌های اقتصادی در این بانک گسترش یافت. پس از تشکیل بانک مرکزی ایران در سال ۱۳۳۹، این وظیفه به بانک مذکور واگذار شد.

**۴- سایر فعالیت‌های مالی**

علاوه بر موارد فوق، فعالیت‌هایی توسط شرکت‌های تعاونی اعتبار، برای تأمین نیازهای مالی اعضای این شرکت‌ها انجام می‌شود که آمارهای مربوط به آن، از سال ۱۳۷۰ به صورت ثبتي از وزارت تعاون دریافت و منتشر شده است. به‌علاوه فعالیت‌هایی توسط صندوق‌های قرض‌الحسنه و سایر مؤسسات اعتباری انجام می‌شود که اطلاعات آماری آنها، تاکنون به‌طور جامع جمع‌آوری نشده است.

در حال حاضر، بانک مرکزی جمهوری اسلامی ایران با استفاده از گزارش‌هایی که از بانک‌های کشور به طور مرتب دریافت می‌کند، آمارهای پولی و بانکی کشور را جمع‌آوری و منتشر می‌نماید.

**۲- بیمه**

شرکت سهامی بیمه ایران در سال ۱۳۱۴ تأسیس شد. جمع‌آوری آمارهای مربوط به بیمه، با تشکیل اداره آمار و اطلاعات در شرکت مذکور، از سال ۱۳۳۹ شروع شد. این اداره پس از تغییر و تحولاتی چند، در سال ۱۳۴۵ تجدید سازمان یافت و با امکانات گسترده‌تری به جمع‌آوری آمارهای بیمه در کشور پرداخت.

اطلاعات و آمار مندرج در این فصل، شامل تعداد واحدهای بانکی، میزان دارایی‌ها و بدهی‌های آنها، تغییر در منابع و مصارف بانک‌ها، نقدینگی، سپرده‌های بخش دولتی و غیر دولتی نزد بانک‌ها و بدهی بخشهای مذکور به بانک‌ها، اعتبارات

۱۳۰۶۷۱/ت۴۸۴۳۶هـ مورخ ۴/۱۱/۱۳۹۳ از بانک مرکزی دریافت کرده‌اند، اطلاق می‌شود.

**بانک‌های تخصصی:** بانکی که علاوه بر وظایف معمول بانکی، عهده‌دار وظایف توسعه‌ای (به‌طور عمده تجهیز منابع مالی نسبتاً ارزان در میان مدت و بلندمدت برای اجرای طرح‌های اقتصادی) است. بانک‌های توسعه‌ای یا تخصصی عامل انتقال دهنده سیاست‌های اقتصادی دولت به بخش‌های مربوط بوده و با برنامه‌ریزی‌های صحیح، منابع مالی جمع‌آوری شده را در بخش‌های مختلف اقتصادی توزیع می‌کنند.

**بانک‌های تجاری:** بانکی که عملیات معمول بانکداری یعنی واسطه‌گری وجوه در قالب دریافت سپرده و اعطای تسهیلات، ایجاد تعهدات و ارائه خدمات بانکی به آحاد جامعه را بر عهده دارد.

**بخش دولتی:** به دولت، شرکت‌ها، موسسات دولتی و شهرداری‌ها اطلاق می‌شود.

**بخش غیر دولتی:** شامل بخش خصوصی، نهادهای انقلاب اسلامی و بعضی از شرکت‌های تحت پوشش وزارتخانه‌ها است.

**تسهیلات اعطایی به بخش دولتی:** تسهیلاتی است که سیستم بانکی در اختیار دولت، شرکت‌ها، موسسات دولتی و شهرداری‌ها قرار می‌دهد. این تسهیلات می‌تواند به صورت خرید اوراق بهادار دولتی (اسناد خزانه و اوراق قرضه) یا اعتبارات مستقیم باشد.

اعطایی بانک‌ها به بخش غیردولتی برحسب بخشهای اقتصادی، اسناد متبادله بانکی، وضعیت اوراق مشارکت منتشره، موجودی اوراق قرضه دولتی، حق بیمه عاید شده و خسارت واقع شده بازار بیمه کشور، معاملات سهام در بورس اوراق بهادار و مشخصات شرکت‌هایی تعاونی اعتبار می‌باشد.

شایان ذکر است، از اول فروردین سال ۱۳۸۱، ارقام مربوط به دارایی‌ها و بدهی‌های سیستم بانکی، براساس یکسان‌سازی نرخ ارز توسط بانک مرکزی جمهوری اسلامی ایران مورد تجدیدنظر قرار گرفته است.

### تعاریف و مفاهیم

**عملیات بانکی:** عبارت از قبول سپرده، اعطای تسهیلات بانکی، معاملات برات و سفته، معاملات ارزی، عملیات مربوط به اوراق و اسناد بهادار، نقل و انتقال وجوه در داخل کشور و نظایر آن، طبق قانون است.

**واحد بانکی:** واحد عملیاتی مشتمل بر شعبه، باجه و دفتر نمایندگی که در چارچوب آئین‌نامه‌ها و دستورالعمل‌های مربوط ایجاد شده و می‌تواند تمام یا بخشی از عملیات مجاز بانکی را بر اساس ضوابط داخلی مصوب هیأت مدیره انجام دهد.

**سیستم بانکی:** به مجموعه بانک مرکزی به علاوه بانک‌ها و موسسات مالی اعتباری که مجوز فعالیت خود را مطابق تعریف مندرج در آیین‌نامه نحوه تاسیس و اداره موسسات اعتباری غیردولتی موضوع تصویب نامه هیات وزیران به شماره

**جعاله:** التزام شخص (جاعل یا کارفرما)، به ادای مبلغ یا اجرت معلوم (جعل) در مقابل انجام عملی معین، طبق قرارداد است. طرفی که عمل را انجام می‌دهد، "عامل" یا پیمانکار نامیده می‌شود.

**معاملات سلف:** منظور از معاملات سلف، پیش‌خرید نقدی محصولات تولیدی به قیمت معین با توجه به ضوابط شرعی است.

**قرض الحسنه:** عقدی که به موجب آن یکی از طرفین (قرض‌دهنده) مقدار معینی از مال خود را به طرف دیگر (قرض‌گیرنده) تملیک می‌کند که قرض‌گیرنده مثل و یا در صورت عدم امکان، قیمت آن را به قرض‌دهنده رد کند.

**سپرده‌های قرض الحسنه پس‌انداز:** به سپرده‌هایی اطلاق می‌شود که سودی به آنها تعلق نمی‌گیرد، ولی طبق قانون، بانک‌ها می‌توانند به منظور جذب و تجهیز این گونه سپرده‌ها، به قید قرعه جوایز ثابت نقدی و یا جنسی به سپرده‌گذاران اعطا کنند.

**سپرده‌های سرمایه‌گذاری مدت‌دار:** به سپرده‌هایی اطلاق می‌شود که بانک‌ها به صورت سپرده‌های سرمایه‌گذاری کوتاه مدت یا بلندمدت، از مردم قبول می‌کنند. بانک‌ها در مورد سپرده‌های سرمایه‌گذاری مدت‌دار، فقط به عنوان وکیل سپرده‌گذار عمل می‌کنند و منافع حاصل از این سپرده‌ها، طبق عقود اسلامی مورد استفاده قرار می‌گیرد. منافع بر اساس عقد قراردادی بین سپرده‌گذار و بانک، تقسیم می‌شود.

**مانده در پایان سال:** مانده متغیرهای ذخیره‌ای در پایان آخرین روز کاری سال است.

**تسهیلات اعطایی به بخش غیر دولتی:** تسهیلاتی است که بانک‌ها از طریق قراردادهای مختلف اسلامی، به موجب قانون عملیات بانکی بدون ربا و آیین‌نامه‌های مصوب، از ابتدای سال ۱۳۶۳ به بخش غیر دولتی اعطا می‌کنند. این قراردادها عبارتند از مشارکت حقوقی، مشارکت مدنی، فروش اقساطی، سرمایه‌گذاری مستقیم، مضاربه، مزارعه، مساقات، جعاله، معاملات سلف، اجاره به شرط تملیک، قرض‌الحسنه و خرید دین.

**سرمایه‌گذاری مستقیم بانک:** عبارت از تامین سرمایه لازم برای اجرای طرح‌های تولیدی و طرح‌های عمرانی انتفاعی توسط بانک‌ها، بدون مشارکت اشخاص حقیقی یا حقوقی غیر بانکی است.

**مضاربه:** قراردادی است که به موجب آن یکی از طرفین (مالک)، عهده‌دار تامین سرمایه (نقدی) می‌شود، با قید این‌که طرف دیگر (عامل)، با سرمایه مذکور تجارت کند و در سود حاصله، هر دو طرف شریک باشند.

**مزارعه:** قراردادی است که به موجب آن یکی از طرفین (زارع)، زمین مشخصی را برای مدت معینی، به شخص دیگر (عامل) بدهد تا در زمین مذکور زراعت کند و حاصل بین زارع و عامل تقسیم شود.

**مساقات:** معامله‌ای است که بین صاحب درخت و امثال آن با عامل در مقابل حصه مشاع معین از ثمره واقع می‌شود. ثمره، اعم از میوه، برگ، گل و غیر آن است.

**تراکنش:** یک جریان اقتصادی از طریق اقدام متقابل بین واحدهای نهادی با توافق دوجانبه است یا اقدامی در درون یک واحد نهادی است که به دلیل دارا بودن دو نقش متفاوت، مانند یک تراکنش برخورد می‌شود (مانند تشکیل سرمایه بحساب خود).

**سپرده ارزی:** بانک مرکزی سپرده‌ای که بر حسب پول کشوری به جز کشور محل اقامت سپرده‌گذار، است.

**سپرده‌های قانونی:** نسبتی از بدهی‌های ایجاد شده و به‌طور خاص سپرده‌های اشخاص نزد بانک‌ها، که طبق قانون پولی و بانکی کشور در بانک مرکزی نگهداری می‌شود. نسبت سپرده قانونی نزد بانک مرکزی ممکن است برحسب ترکیب و نوع فعالیت بانک‌ها متفاوت باشد ولی در هر حال این نسبت بین ۱۰ و ۳۰ درصد است.

**ضریب خسارت:** نسبت خسارت واقع شده به حق بیمه عاید شده است. (خسارت معوق و ذخیره حق بیمه در محاسبه آن لحاظ شده است).

**سپرده‌های قانونی:** نسبتی از بدهی‌های ایجاد شده و به‌طور خاص سپرده‌های اشخاص نزد بانک‌ها، که طبق قانون پولی و بانکی کشور در بانک مرکزی نگهداری می‌شود. نسبت سپرده قانونی نزد بانک مرکزی ممکن است برحسب ترکیب و نوع فعالیت بانک‌ها متفاوت باشد ولی در هر حال این نسبت بین ۱۰ و ۳۰ درصد است.

**بیمه اتکایی:** قراردادی است که بر اساس آن، یک شرکت بیمه (واگذارنده) تمام یا بخشی از تعهدات خود را در قبال پرداخت حق بیمه، به شرکت بیمه پذیرنده (بیمه‌گر اتکایی) واگذار و بیمه‌گر اتکایی در صورت تحقق خطر، سهم خود را از خسارت پرداخت می‌نماید.

**سپرده‌های قانونی:** نسبتی از بدهی‌های ایجاد شده و به‌طور خاص سپرده‌های اشخاص نزد بانک‌ها، که طبق قانون پولی و بانکی کشور در بانک مرکزی نگهداری می‌شود. نسبت سپرده قانونی نزد بانک مرکزی ممکن است برحسب ترکیب و نوع فعالیت بانک‌ها متفاوت باشد ولی در هر حال این نسبت بین ۱۰ و ۳۰ درصد است.

**بیمه آتش‌سوزی:** بیمه‌گر در چارچوب مقررات مصوب شورای

**تسهیلات اعطایی بانک‌ها:** فراهم کردن منابع مالی مورد نیاز متقاضیان در چارچوب عقود اسلامی است.

عالی بیمه تعهد می‌کند که خسارت‌های وارد شده به اموال بیمه‌شده به علت وقوع آتش‌سوزی، انفجار و صاعقه را جبران کند. در این نوع بیمه نامه می‌توان خطرهای دیگری مثل زمین لرزه، سیل، طوفان، نشت آب، ترکیدگی لوله، شکست شیشه، سرقت با شکست حرز و سقوط هواپیما بر روی اموال و اماکن را نیز با پرداخت حق بیمه اضافی تحت پوشش قرار داد.

**بیمه:** عقدی است که به موجب آن، یک طرف تعهد می‌کند در ازای پرداخت وجه از طرف دیگر، در صورت وقوع یا بروز حادثه، خسارت وارده بر وی را جبران نماید یا وجه معینی را بپردازد. متعهد را بیمه‌گر، طرف تعهد را بیمه‌گذار و وجهی را که بیمه‌گذار می‌پردازد، حق بیمه و آنچه را که بیمه می‌شود موضوع بیمه می‌نامند.

**بیمه باری:** بیمه‌گر در چارچوب مقررات مصوب شورای عالی بیمه تعهد می‌کند که خسارت‌های

**حق بیمه عایدشده:** عبارت از تفاضل ذخایر حق بیمه ابتدا و انتهای دوره با حق بیمه‌های همان دوره است.

**بیمه کشتی:** بیمه‌گر در چارچوب شرایط بیمه‌نامه متعهد می‌شود که خسارت وارده به بدنه و تجهیزات کشتی یا از بین رفتن آن بر اثر وقوع حوادثی مانند تصادف، آتش‌سوزی، غرق شدن و به گل نشستن، همچنین هزینه‌های نجات و سهم مالک کشتی از زیان‌های همگانی را در حدودی که در بیمه‌نامه مشخص شده است، پرداخت نماید.

**بیمه هواپیما:** بیمه‌گر در چارچوب شرایط بیمه‌نامه هواپیما متعهد می‌شود که خسارت وارده به بدنه هواپیما یا از بین رفتن آن بر اثر حوادثی مانند سقوط، تصادم، آتش‌سوزی و دزدی هوایی را در حدودی که در بیمه‌نامه مشخص می‌شود، پرداخت نماید.

**بیمه مهندسی:** بیمه‌گر در چارچوب شرایط بیمه‌نامه مهندسی تعهد می‌کند که خسارت‌ها یا زیان‌های ناشی از طراحی، ساخت، نصب و نگهداری سازه‌ها و ماشین‌آلات را که ناشی از مسئولیت مهندسان مربوط است بر اساس شرایط بیمه‌نامه جبران کند. در این نوع بیمه، زیان‌های ناشی از خرابی ماشین‌آلات هم تحت پوشش بیمه قرار می‌گیرد.

**بیمه پول:** بیمه‌گر در چارچوب شرایط بیمه‌نامه تعهد می‌کند، زیان‌هایی که بر اثر بروز سرقت (مسئله‌خانه) و حادثه (آتش‌سوزی، انفجار، سیل و ...) به پول موجود در صندوق (بانک‌ها، موسسات مالی و ...) یا در حال جابجایی وارد می‌شود، جبران کند. به طور کلی بیمه پول به دو رشته پول در گردش و پول در صندوق تقسیم می‌شود.

وارد شده به اموال بیمه را در هنگام بارگیری، حمل و تخلیه جبران نماید.

**بیمه حوادث:** بیمه‌گر در چارچوب مقررات مصوب شورای عالی بیمه تعهد می‌کند که غرامت جانی ناشی از حادثه (فوت، نقص عضو و از کار افتادگی) را به بیمه‌شده یا ذینفع بیمه‌نامه پرداخت نماید. در این نوع بیمه با توافق و دریافت حق بیمه اضافی، هزینه پزشکی و غرامت روزانه نیز تحت پوشش قرار می‌گیرد.

**بیمه بدنه اتومبیل:** بیمه‌گر در چارچوب مصوب شورای عالی بیمه تعهد می‌کند که خسارت‌های وارده به وسیله نقلیه بیمه‌شده ناشی از حوادث مختلف از قبیل سرقت، آتش‌سوزی، انفجار، تصادف، سقوط، واژگونی و به طور کلی برخورد اتومبیل به هر جسم ثابت یا متحرک و یا برخورد جسم دیگری با اتومبیل بیمه‌شده را جبران کند.

**بیمه شخص ثالث:** بیمه‌گر در چارچوب مصوب شورای عالی بیمه تعهد می‌کند که چنانچه دارنده وسیله نقلیه بیمه‌شده به علت وقوع حوادث رانندگی، مسئول جبران خسارت‌های مالی یا جانی وارده به اشخاص ثالث شناخته شود این خسارت‌ها را بر اساس شرایط بیمه‌نامه تا سقف تعهد مندرج در بیمه‌نامه پرداخت نماید.

**بیمه درمان:** بیمه‌گر در چارچوب مصوب شورای عالی بیمه تعهد می‌کند که هزینه معالجات پزشکی بیمه‌شدگان را تا مقدار مندرج در بیمه‌نامه پرداخت نماید. این بیمه برای داخل کشور به صورت گروهی و خانوادگی صادر می‌شود.



واگذاری اسناد در مقابل پرداخت (D/P)<sup>۲</sup> و واگذاری اسناد در مقابل تضمین (D/A)<sup>۳</sup> موضوع بیمه اعتبار صادرات می‌باشد.

**بیمه زندگی (عمر):** نوعی بیمه است که در آن بیمه گر متعهد می‌شود، مبلغ معینی (به صورت سرمایه و یا مستمری)، به بیمه‌گذار و یا اشخاص ثالثی که او تعیین کرده است، پرداخت کند.

**سایر انواع بیمه:** شامل اکتشاف و استخراج نفت، بهداشت،

صداقت و امانت، عدم‌النفع، وام و اعتبار و بیمه اموال در مقابل سرقت می‌باشد.

**شرکت‌های تعاونی اعتبار:** شرکت‌هایی هستند که تامین نیازهای مالی اعضای تحت پوشش، در قالب پرداخت انواع وام را برعهده دارند و شامل شرکت‌های تعاونی اعتبار کارمندی، کارگری و اعتبارآزاد (سایر) می‌باشند.

**بیمه مسؤلیت مدنی:** بیمه‌گر در چارچوب شرایط بیمه‌نامه مسؤلیت مدنی تعهد می‌کند، خسارت‌هایی را که بیمه‌گذار به طور غیر عمدی به اشخاص ثالث وارد می‌کند و مسؤول جبران آنها شناخته می‌شود، پرداخت نماید. بیمه مسؤولیت حرفه‌ای (پزشکان، پیراپزشکان، وکلا و ...)، بیمه مسؤولیت متصدیان حمل و نقل، بیمه مسؤولیت کارفرما در قبال کارکنان، بیمه مسؤولیت سازندگان ابنیه و بیمه مسؤولیت عمومی و اماکن تفریحی (هتل، سینما، استخر، پارک و ...) از انواع این رشته بیمه است.

**بیمه اعتبار:** بیمه اعتبار به دو بخش اعتبار داخلی و صادرات کالا تقسیم می‌شود. بر اساس مقررات مصوب شورای عالی بیمه منظور از اعتبار داخلی، ظرفیت بدهی یک مشتری است که از طرف بنگاه‌های اقتصادی، در قبال ارائه کالا و خدمات، یا بانک‌ها و موسسات مالی و اعتباری که مجوز بانک مرکزی را دارند و به صورت تسهیلات مالی در اختیار مشتریان قرار می‌گیرند. طبق مقررات، قراردادهای بیمه اعتبار داخلی به صورت گروهی و فقط به اشخاص حقوقی مشروط بر اینکه فعالیت‌های اقتصادی آنها متضمن ریسک عدم بازپرداخت مطالبات ناشی از اعتبارات اعطایی آنها باشد، منعقد می‌شود. تامین مطالبات بیمه‌گذار یا ذی‌نفع در رابطه با فروش کالاهای صادراتی در قالب قراردادهای گشایش اعتبار اسناد (L/C)<sup>۱</sup> و

<sup>۲</sup> D/P: Document against payment

<sup>۳</sup> D/A: Document against Acceptance

<sup>۱</sup> L/C: Letter of credit

### گزیده اطلاعات

اطلاعات بخشی از این فصل از بانک های مختلف گردآوری شده و چون همه بانک ها و موسسات مالی پاسخگو نبوده اند برای اطلاعات مربوط به هر بانک لطفا به جداول مربوطه مراجعه کنید.

در سال ۱۴۰۱ تعداد ۱۱۲ فقره چک برگشتی به مبلغ ۴۷۶۳۶ میلیارد ریال وجود داشته است.

در این سال تعداد ۶۳۶۵۱۶۹۳۳ تراکنش پایانه فروش، ۴۰۱۱۰۲۰ تراکن اینترنتی، و ۱۴۳ تراکنش موبایل شبکه شاپرک انجام شده است.

در سال ۱۴۰۱ تعداد ۴ شرکت تعاونی اعتبار فعال با ۶۲۵ میلیون ریال سرمایه فعالیت داشته اند.



۱۴-۱- تعداد شعب بانکی در پایان سال

سال و شهرستان	جمع	آینده	اقتصاد نوین	ایران زمین	پارسیان	پاسارگاد	پست بانک
..... ۱۳۸۵	۱۲۷	۰	۰	۰	۰	۰	۰
..... ۱۳۹۰	۱۶۷	۰	۰	۰	۰	۰	۰
..... ۱۳۹۵	۳۲۴	۲	۱	۱	۲	۲	۷
..... ۱۳۹۷	۲۹۷	۲	۱	۱	۲	۲	۷
..... ۱۳۹۸	۲۹۹	۲	۱	۲	۲	۲	۸
..... ۱۳۹۹	۳۳۲	۲	۱	۳	۲	۲	۸
..... ۱۴۰۰	۳۰۹	۲	۱	۳	۲	۲	۸
..... ۱۴۰۱	۳۰۴	۲	۱	۳	۲	۲	۷
..... اردبیل	۱۶۸	۲	۱	۱	۲	۲	۲
..... اصلاندوز	۱	۰	۰	۰	۰	۰	۰
..... انگوت	۱	۰	۰	۰	۰	۰	۰
..... بیله سوار	۱۷	۰	۰	۰	۰	۰	۱
..... پارس آباد	۲۷	۰	۰	۱	۰	۰	۱
..... خلخال	۲۱	۰	۰	۰	۰	۰	۱
..... سرعین	۵	۰	۰	۰	۰	۰	۰
..... کوثر	۲	۰	۰	۰	۰	۰	۰
..... گرمی	۱۷	۰	۰	۰	۰	۰	۱
..... مشگین شهر	۲۶	۰	۰	۱	۰	۰	۱
..... نمین	۱۳	۰	۰	۰	۰	۰	۰
..... نیر	۶	۰	۰	۰	۰	۰	۰



## ۱۴-۱- تعداد شعب بانکی استان اردبیل در پایان سال (دنباله)

سال و شهرستان	تجارت	توسعه تعاون	توسعه صادرات ایران	دی	رفاه کارگران	سامان	سپه
..... ۱۳۸۵	۰	۰	۰	۰	۰	۰	۰
..... ۱۳۹۰	۰	۰	۰	۰	۰	۰	۳۲
..... ۱۳۹۵	۲۷	۱۰	۱۰	۱	۱۷	۱۷	۳۰
..... ۱۳۹۷	۲۶	۱۰	۱	۱	۱۷	۱۷	۲۶
..... ۱۳۹۸	۲۶	۱۰	۱	۱	۱۷	۱۷	۲۴
..... ۱۳۹۹	۲۱	۱۰	۱	۱	۱۷	۱۷	۶۶
..... ۱۴۰۰	۲۳	۱۰	۱	۱	۱۷	۱	۶۳
..... ۱۴۰۱	۲۴	۱۱	۱	۱	۱۷	۱	۶۰
اردبیل.....	۱۷	۳	۱	۱	۹	۱	۳۴
اصلاندوز.....	۰	۰	۰	۰	۰	۰	۰
انگوت.....	۰	۰	۰	۰	۰	۰	۰
بیله سوار.....	۱	۱	۰	۰	۱	۰	۳
پارس آباد.....	۱	۱	۰	۰	۲	۰	۵
خلخال.....	۱	۱	۰	۰	۱	۰	۴
سرعین.....	۰	۰	۰	۰	۰	۰	۱
کوثر.....	۰	۱	۰	۰	۰	۰	۰
گرمی.....	۱	۱	۰	۰	۱	۰	۴
مشگین شهر.....	۲	۱	۰	۰	۲	۰	۶
نمین.....	۱	۱	۰	۰	۱	۰	۲
نیر.....	۰	۱	۰	۰	۰	۰	۱



۱-۱۴- تعداد شعب بانکی استان اردبیل در پایان سال (دنباله)

سال و شهرستان	سرمایه	سینا	شهر	صادرات ایران	صنعت و معدن	رسالت	مهر ایران
..... ۱۳۸۵	۰	۰	۰	۲۷	۰	۰	۰
..... ۱۳۹۰	۰	۰	۰	۳۴	۰	۰	۰
..... ۱۳۹۵	۱	۳	۱	۳۹	۱	۱	۱۳
..... ۱۳۹۷	۱	۳	۱	۳۵	۱	۱	۱۳
..... ۱۳۹۸	۱	۴	۱	۳۰	۱	۱	۱۳
..... ۱۳۹۹	۱	۵	۱	۲۹	۱	۱	۱۳
..... ۱۴۰۰	۱	۵	۱	۲۳	۱	۱	۱۳
..... ۱۴۰۱	۱	۵	۱	۲۲	۱	۱	۱۳
..... اردبیل	۱	۳	۱	۱۲	۱	۱	۷
..... اصلاندوز	۰	۰	۰	۰	۰	۰	۰
..... انگوت	۰	۰	۰	۰	۰	۰	۰
..... بیله سوار	۰	۰	۰	۱	۰	۰	۱
..... پارس آباد	۰	۱	۰	۳	۰	۰	۱
..... خلخال	۰	۱	۰	۲	۰	۰	۱
..... سرعین	۰	۰	۰	۱	۰	۰	۰
..... کوثر	۰	۰	۰	۰	۰	۰	۰
..... گرمی	۰	۰	۰	۱	۰	۰	۱
..... مشگین شهر	۰	۰	۰	۲	۰	۰	۱
..... نمین	۰	۰	۰	۰	۰	۰	۱
..... نیر	۰	۰	۰	۰	۰	۰	۰



۱۴-۱- تعداد شعب بانکی استان اردبیل در پایان سال (دنباله)

سال و شهرستان	کارآفرین	کشاورزی	گردشگری	مسکن	ملت	ملی
..... ۱۳۸۵	۰	۰	۰	۱۴	۳۲	۵۴
..... ۱۳۹۰	۰	۰	۰	۲۱	۲۶	۵۴
..... ۱۳۹۵	۱	۳۸	۱	۲۲	۲۲	۵۴
..... ۱۳۹۷	۲	۳۸	۱	۲۲	۱۳	۵۳
..... ۱۳۹۸	۲	۴۰	۱	۲۱	۲۱	۵۰
..... ۱۳۹۹	۲	۴۰	۱	۲۰	۲۱	۴۶
..... ۱۴۰۰	۲	۴۱	۱	۲۰	۲۱	۴۵
..... ۱۴۰۱	۲	۴۰	۱	۲۰	۱۹	۴۶
اردبیل .....	۲	۱۵	۱	۱۱	۱۲	۲۵
اصلاندوز .....	۰	۰	۰	۰	۰	۱
بیله سوار .....	۰	۰	۰	۰	۰	۱
پارس آباد .....	۰	۳	۰	۱	۱	۳
خلخال .....	۰	۵	۰	۱	۱	۴
سرعین .....	۰	۴	۰	۱	۱	۳
کوثر .....	۰	۰	۰	۱	۱	۱
مشگین شهر .....	۰	۰	۰	۱	۰	۰
مغان .....	۰	۳	۰	۱	۱	۲
نمین .....	۰	۵	۰	۱	۱	۳
نیر .....	۰	۳	۰	۱	۱	۲

مأخذ- بانک مرکزی جمهوری اسلامی ایران.

۲-۱۴- تعداد مؤسسات اعتباری غیر بانکی در پایان سال

سال و شهرستان	جمع	اعتماد ایرانیان	ثامن الحجج	کاسپین	مهر ایرانیان	مؤسسه اعتباری غیربانکی ملل	مؤسسه اعتباری غیربانکی نور
..... ۱۳۸۵	۰	۰	۰	۰	۰	۰	۰
..... ۱۳۹۰	۰	۰	۰	۰	۰	۰	۰
..... ۱۳۹۵	۳	۰	۰	۰	۲	۱	۰
..... ۱۳۹۷	۴	۰	۰	۰	۳	۱	۰
..... ۱۳۹۸	۵	۰	۰	۰	۴	۱	۰
..... ۱۳۹۹	۵	۰	۰	۰	۴	۱	۰
..... ۱۴۰۰	۶	۰	۰	۰	۵	۱	۰
..... ۱۴۰۱	۶	۰	۰	۰	۵	۱	۰
اردبیل.....	۴	۰	۰	۰	۳	۱	۰
اصلاندوز.....	۰	۰	۰	۰	۰	۰	۰
انگوت.....	۰	۰	۰	۰	۰	۰	۰
بیله سوار.....	۰	۰	۰	۰	۰	۰	۰
پارس آباد.....	۰	۰	۰	۰	۰	۰	۰
خلخال.....	۱	۰	۰	۰	۱	۰	۰
سرعین.....	۰	۰	۰	۰	۰	۰	۰
کوثر.....	۰	۰	۰	۰	۰	۰	۰
گرمی.....	۰	۰	۰	۰	۰	۰	۰
مشگین شهر.....	۱	۰	۰	۰	۱	۰	۰
نمین.....	۰	۰	۰	۰	۰	۰	۰
نیر.....	۰	۰	۰	۰	۰	۰	۰

مأخذ- بانک مرکزی جمهوری اسلامی ایران.



## ۳-۱۴- مانده کل تسهیلات و سپرده های ریالی و ارزی بانک ها و موسسات اعتباری (میلیارد ریال)

تسهیلات	سپرده ها با کسر سپرده قانونی	سپرده ها	سال و ماه
۱۰۸۶۲	۷۵۷۵	۸۹۳۴	..... ۱۳۸۵
۳۰۹۷۲	۱۶۵۹۱	۱۹۰۱۷	..... ۱۳۹۰
۶۵۷۶۵	۵۶۸۵۷	۶۴۳۸۲	..... ۱۳۹۵
۸۹۸۶۱	۱۰۵۵۷۵	۱۱۹۰۲۶	..... ۱۳۹۷
۱۱۳۶۷۱	۱۳۸۶۰۵	۱۵۶۳۱۶	..... ۱۳۹۸
۱۶۴۹۹۸	۱۹۰۷۳۶	۲۱۵۲۵۱	..... ۱۳۹۹
۲۴۴۶۲۰	۲۸۵۱۹۴	۳۲۲۱۰۷	..... ۱۴۰۰
<b>۴۱۵۷۵۵۴</b>	<b>۳۶۰۰۲۵۹</b>	<b>۴۶۹۳۲۵۸</b>	..... <b>۱۴۰۱</b>
۲۸۲۵۵۳	۲۴۲۶۵۷	۳۱۸۶۲۱	..... فروردین
۲۸۹۵۰۰	۲۴۷۸۵۲	۳۲۶۹۲۴	..... اردیبهشت
۲۹۳۵۵۴	۲۶۱۰۰۰	۳۳۱۵۲۶	..... خرداد
۳۱۷۰۴۰	۲۷۲۸۱۳	۳۵۷۹۴۱	..... تیر
۳۳۲۸۶۲	۲۸۱۴۵۶	۳۷۵۷۹۰	..... مرداد
۳۴۹۱۲۵	۲۹۴۱۶۲	۳۹۴۱۵۹	..... شهریور
۳۶۲۴۰۳	۳۰۰۷۶۸	۴۰۹۱۱۱	..... مهر
۳۶۹۱۶۵	۳۱۲۳۶۷	۴۱۶۷۹۲	..... آبان
۳۸۱۴۱۷	۳۲۶۰۳۶	۴۳۰۵۴۴	..... آذر
۳۸۹۳۸۰	۳۴۰۵۵۰	۴۳۹۶۰۶	..... دی
۳۸۴۰۵۴	۳۵۱۷۰۲	۴۳۳۶۵۷	..... بهمن
۴۰۶۵۰۱	۳۶۸۸۹۶	۴۵۷۵۸۷	..... اسفند

ماخذ- بانک مرکزی جمهوری اسلامی ایران.

(میلیون ریال)

۱۴-۴- تعداد و مبلغ تراکنش‌های شبکه شاپرک

موبایل		اینترنت		پایانه فروش		سال و ماه
مبلغ	مبلغ	مبلغ	تعداد	مبلغ	تعداد	
۳۴۶۰	۹۶۳۸	۲۶۹۳۲۷۰	۹۰۱۷۳۶	۱۷۲۶۴۶۴۴۶	۱۵۱۲۲۵۰۶۳	..... ۱۳۹۶
۳۶۵۹	۱۸۴۴۴	۳۱۹۶۳۴۴	۴۰۵۷۳۴	۲۸۰۶۹۵۵۱۰	۲۱۰۷۱۹۵۹۵	..... ۱۳۹۷
۳۵۹۸	۶۳۲۱	۵۳۶۷۰۱۳	۴۴۴۹۴۸	۳۶۰۸۴۶۴۲۶	۲۷۰۳۵۷۷۰۲	..... ۱۳۹۸
۳۸۲	۹۶۳	۶۱۰۵۹۷۵	۵۵۵۹۹۰	۵۸۶۶۷۹۸۲۴	۳۹۷۱۵۶۳۵۸	..... ۱۳۹۹
۱۳۸	۳۸۶	۸۸۷۲۶۵۲	۳۲۷۵۶۱۰	۸۴۰۱۷۸۴۳۷	۴۹۵۷۹۳۶۸۱	..... ۱۴۰۰
۳۰	۱۴۳	۱۲۲۴۷۳۵۶	۴۰۱۱۰۲۰	۱۰۹۹۱۱۸۱۶۵	۶۳۶۵۱۶۹۳۳	..... ۱۴۰۱
۳	۱۱	۸۶۴۰۵۹	۳۰۲۴۸۸	۶۷۲۹۵۴۸۵	۴۲۶۶۷۸۴۴	..... فروردین
۱۱	۲۳	۹۳۴۱۶۵	۳۶۸۱۳۱	۷۹۸۱۷۴۱۵۶	۴۶۶۸۹۷۱۱	..... اردیبهشت
۲	۲۶	۱۰۲۶۴۸۴	۳۸۷۳۳۱	۸۵۱۵۰۵۷۷	۵۲۰۰۸۸۴۳	..... خرداد
۲	۱۹	۸۰۲۵۵۴	۸۹۳۷۸	۸۴۲۹۲۲۴۲	۵۷۸۶۵۷۱۸	..... تیر
۲	۱۵	۸۹۱۶۵۱	۲۳۴۲۹۵	۸۴۲۸۴۴۴۳	۵۸۰۹۶۰۳۲	..... مرداد
۳	۱۲	۸۸۵۳۴۲	۳۴۷۶۱۵	۹۰۴۷۹۷۳۹	۵۹۳۸۶۱۷۵	..... شهریور
۲	۸	۷۲۸۵۱۴	۲۸۵۳۰۹	۸۹۲۵۱۹۱۱	۵۴۴۹۴۴۹۳	..... مهر
۲	۴	۸۴۲۳۳۱	۳۵۰۲۳۱	۹۲۰۹۶۳۸۴	۵۳۰۷۸۳۵۲	..... آبان
۲	۱۱	۱۱۲۲۲۷۲	۳۸۲۹۱۵	۹۵۷۳۰۷۸۱	۵۲۵۵۷۴۰۹	..... آذر
۱	۱۱	۱۲۰۴۳۵۵	۴۵۳۵۶۵	۹۴۵۰۱۶۰۲	۴۹۹۷۷۴۷۸	..... دی
۰	۳	۱۲۸۰۴۱۹	۲۲۸۳۴۴	۱۰۴۲۰۱۹۳۹	۵۰۸۲۵۲۲۶	..... بهمن
۰	۰	۱۶۶۵۲۱۰	۵۸۱۴۱۸	۱۳۱۹۵۹۶۰۶	۵۸۸۶۹۶۵۲	..... اسفند

ماخذ- بانک مرکزی جمهوری اسلامی ایران.

۱۴-۵- تعداد و مانده انواع سپرده های ریالی و ارزی بدون کسر قانونی نزد بانک های منتخب در پایان سال (میلیون ریال)

پست بانک		اقتصاد نوین		سال و نوع سپرده
مبلغ	تعداد	مبلغ	تعداد	
...	...	...	...	۱۳۸۵
...	...	...	...	۱۳۹۰
۵۸۸۱۲۷	۲۹۲۴۵۷	...	...	۱۳۹۵
۸۹۶۶۴۷	...	...	...	۱۳۹۷
۱۴۲۴۹۹۳	...	...	...	۱۳۹۸
۲۸۹۴۶۵۹	...	...	...	۱۳۹۹
۴۳۵۹۷۸۱	...	...	...	۱۴۰۰
۶۵۰۶۳۶۲	...	...	...	۱۴۰۱
۳۷۱۷۳۶۵	...	...	...	قرض الحسنه جاری
۴۸۵۱۵۹	...	...	...	قرض الحسنه پس انداز
۱۷۵۷۱۹۷	...	...	...	سرمایه گذاری کوتاه مدت
۵۳۳۸۲۰	...	...	...	سرمایه گذاری بلند مدت
۱۲۸۲۱	...	...	...	سایر

توسعه صادرات		توسعه تعاون		تجارت		سال و نوع سپرده
مبلغ	تعداد	مبلغ	تعداد	مبلغ	تعداد	
...	...	...	...	...	...	۱۳۸۵
...	...	...	...	...	...	۱۳۹۰
...	...	۱۰۳۸۷۹۸	۱۱۵۸۲۴	۶۵۰۴۱۲۹	۴۷۸۷۴۱	۱۳۹۵
۱۸۴۰۹۲	۶۵۰	۱۹۳۷۳۱۳	۱۴۵۶۶۸	۱۰۷۷۷۲۴	۵۳۳۱۸۷	۱۳۹۷
۱۶۱۹۲۷	۷۳۷	۱۴۰۶۲۳۷	۱۸۷۱۵۹	۱۳۱۹۱۵۱۵	۳۹۹۱۶۴	۱۳۹۸
...	...	۳۴۳۵۱۵۹	۱۶۳۱۹۴	۱۷۱۵۶۱۸۸	۸۲۱۳۷۲	۱۳۹۹
۲۱۷۹۱۶	۸۰۸	۴۹۹۱۸۴۶	۱۷۲۱۱۳	۲۶۴۴۴۶۰۵	۴۵۵۶۷۷	۱۴۰۰
۵۷۷۱۱۲	۹۲۷	۶۷۶۲۲۴۹	۱۸۵۴۰۵	۴۲۱۲۹۴۷۸	۴۸۶۱۳۵	۱۴۰۱
۳۸۲۲۵۸	۴۳۸	۱۲۲۳۸۰۳	۳۶۹۱۲	۱۵۶۶۶۴۹۲	۱۸۸۳۹۲	قرض الحسنه جاری
۰	۷۷	۱۳۳۰۶۸۲	۱۰۶۸۳۲	۳۸۳۶۶۷۷	۱۹۹۵۴۹	قرض الحسنه پس انداز
۵۱۶۵۰	۲۱۳	۲۳۷۱۶۰۷	۳۵۸۱۲	۹۰۴۰۱۴۳	۷۵۷۷۲	سرمایه گذاری کوتاه مدت
۳۶۲۰۸	۱۶	۱۳۹۱۴۵۲	۱۷۱۱	۱۳۴۱۲۲۸۳	۲۳۳۸۶	سرمایه گذاری بلند مدت
۱۰۶۹۹۶	۱۸۳	۴۴۴۷۰۵	۴۱۳۸	۱۷۳۸۸۳	۳۵	سایر



۱۴-۵- تعداد و مانده انواع سپرده های ریالی و ارزی بدون کسر قانونی نزد بانک های منتخب در پایان سال (دنباله)  
(میلیون ریال)

صادرات		سپه		رفاه کارگران		سال و نوع سپرده
مبلغ	تعداد	مبلغ	تعداد	مبلغ	تعداد	
...	...	۸۰۳۷۰۳	...	...	...	۱۳۸۵
...	...	۱۴۰۱۹۵۰	...	...	...	۱۳۹۰
۵۱۱۷۲۳۶	۴۵۹۲۰۲	۴۱۰۸۰۸۳	۶۵۵۸۰۳	۴۲۱۱۰۴۸	۳۶۵۹۰۹	۱۳۹۵
...	...	۱۶۴۵۲۳۳	۵۸۸۶۸۵	۷۹۵۰۱۵۵	۴۳۰۹۷۹	۱۳۹۷
۱۰۹۴۰۶۰۸	۶۲۳۱۳۹	۴۵۵۳۷۸۴۴	...	۱۰۸۰۱۹۲۷	۴۷۳۲۲۴	۱۳۹۸
۱۶۱۶۸۹۶۱	۶۵۰۳۲۳	۴۵۵۳۷۸۴۴	۱۱۶۷۳۹۰	۱۳۶۶۸۵۱۵	۴۶۵۲۸۵	۱۳۹۹
۲۱۳۶۶۶۴۲	۶۱۹۰۵۲	۵۷۴۱۹۷۹۴	۱۱۷۲۴۰۷	۲۰۴۲۲۸۴۶	۵۳۴۵۰۱	۱۴۰۰
<b>۲۸۹۹۵۲۱۰</b>	<b>۵۸۶۷۲۰</b>	<b>۶۸۶۹۲۴۴۲</b>	<b>۱۱۸۰۵۸۷</b>	<b>۲۸۵۱۳۴۹۹</b>	<b>۵۰۹۳۳۲</b>	<b>۱۴۰۱</b>
۹۵۰۹۷۹۷	۲۱۳۱۲۶	۸۰۹۹۷۸۹	۲۰۳۷۳۵	۱۱۷۸۶۹۱۳	۲۶۴۶۶۲	قرض الحسنه جاری
۵۰۵۲۳۳۵	۲۲۸۲۷۷	۴۱۹۶۰۲۲	۴۳۳۲۱۵	۱۵۰۷۵۵۷	۱۵۲۳۵۱	قرض الحسنه پس انداز
۸۹۲۸۵۱۰	۱۱۷۱۷۲	۴۱۰۲۲۲۴۶	۴۹۱۴۵۷	۴۷۰۱۰۴۸	۷۹۳۶۲	سرمایه گذاری کوتاه مدت
۵۴۹۰۸۲۴	۲۸۰۸۷	۱۴۸۶۴۲۴۲	۲۷۵۱۰	۱۰۰۹۲۲۵۸	۱۲۳۷۷	سرمایه گذاری بلند مدت
۱۳۷۴۴	۵۸	۵۱۰۱۴۳	۲۴۶۷۰	۴۲۵۷۲۳	۵۸۲	سایر

مسکن		کشاورزی		صنعت و معدن		سال و نوع سپرده
		مبلغ	تعداد	مبلغ	تعداد	
...	...	...	...	...	...	۱۳۸۵
۱۱۴۱۲۵۰	.	...	...	...	...	۱۳۹۰
۲۷۶۴۹۳۸	۳۴۳۶۷۶	۶۷۳۹۶۹۳	۱۰۳۱۰۴۰	۶۳۳۱۲	۱۹۸۷	۱۳۹۵
۴۸۴۶۳۲۴	۴۰۰۴۱۷	۱۲۰۰۷۰۲۹	۱۰۸۲۴۴۴	۲۱۷۳۲۵	۲۴۵۳	۱۳۹۷
۵۳۵۸۶۱۴	۴۳۱۱۷۲	۱۴۷۰۵۹۵۷	۱۰۵۷۲۸۷	۳۶۳۷۹۷	۲۵۶۵	۱۳۹۸
۷۲۶۸۸۰۵	۴۵۲۲۲۵	۲۱۵۶۷۶۷۷	۱۰۸۲۰۹۵	۱۱۵۳۷۲۶	۲۶۹۶	۱۳۹۹
۱۰۵۶۷۷۱۶	۴۷۵۵۱۳	۳۱۳۰۱۰۵۵	۱۱۴۴۱۲۴	۱۰۰۵۰۶۸	۲۷۸۸	۱۴۰۰
<b>۲۱۰۴۲۲۹۰</b>	<b>۴۷۸۵۷۸</b>	<b>۴۴۴۹۷۸۹۶</b>	<b>۱۱۷۸۷۲۲</b>	<b>۹۰۹۳۷۸</b>	<b>۲۹۳۳</b>	<b>۱۴۰۱</b>
۱۷۷۴۲۹۶	۳۱۱۹۰	۱۰۵۷۵۸۲۱	۳۵۰۲۹۱	۳۵۳۶۷۷	۹۱۸	قرض الحسنه جاری
۱۱۸۱۶۹۷	۲۶۴۷۲۵	۵۰۸۶۵۵۹	۵۳۰۱۸۵	۲۹۳۷	۵۶۰	قرض الحسنه پس انداز
۱۵۷۷۶۰۵۸	۱۳۸۳۳۲	۱۶۷۵۹۱۷۷	۲۱۷۴۳۳	۶۹۳۶۴	۱۳۱۳	سرمایه گذاری کوتاه مدت
۲۰۵۱۵۰۶	۹۳۷۴	۸۴۵۸۵۲۹	۳۰۰۷۲	۴۸۳۴۰۰	۱۴۲	سرمایه گذاری بلند مدت
۲۵۸۷۳۳	۳۴۹۵۷	۳۶۱۷۸۱۰	۵۰۷۴۱	.	.	سایر



۱۴-۵- تعداد و مانده انواع سپرده های ریالی و ارزی بدون کسر قانونی نزد بانک های منتخب در پایان سال (دنباله)  
(میلیون ریال)

سال و نوع سپرده	ملت		ملی	
	تعداد	مبلغ	تعداد	مبلغ
..... ۱۳۸۵	...	...	...	...
..... ۱۳۹۰	...	...	...	...
..... ۱۳۹۵	۶۲۰۹۲۰	۷۶۵۷	۰	۱۱۵۲۱۵۲۷
..... ۱۳۹۷	۶۶۸۳۴۲	۱۱۵۹۹	۰	۲۰۲۲۷۳۲۸
..... ۱۳۹۸	۶۰۷۸۰۱	۱۴۸۲۳	۱۰۷۰۰۸۹	۲۵۷۱۶۴۸۵
..... ۱۳۹۹	۵۵۱۸۹۷	۲۴۴۰۵	۱۰۹۶۰۵۹	۳۳۱۷۷۸۱۹
..... ۱۴۰۰	۵۶۳۱۶۸	۳۳۷۲۴	۱۱۳۲۷۸۳	۴۶۶۲۸۹۶۰
..... ۱۴۰۱	۵۹۳۹۵۵	۳۵۵۵۶	۱۱۷۹۳۲۵	۶۸۴۶۸۵۰۰
..... قرض الحسنه جاری	...	...	...	...
..... قرض الحسنه پس انداز	...	...	...	...
..... سرمایه گذاری کوتاه مدت	...	...	...	...
..... سرمایه گذاری بلند مدت	...	...	...	...
..... سایر	...	...	...	...

مأخذ- بانک های استان اردبیل.

۶-۱۴- مانده انواع سپرده‌های ریالی و ارزی بدون کسر قانونی نزد بانک‌های منتخب برحسب شهرستان در سال  
(میلیون ریال)

سپه	رفاه کارگران	توسعه صادرات	توسعه تعاون	تجارت	پست بانک	اقتصاد نوین	سال و شهرستان
...	...	...	...	...	...	...	..... ۱۳۸۵
...	...	...	...	...	...	...	..... ۱۳۹۰
...	...	...	...	...	...	...	..... ۱۳۹۵
...	...	...	...	...	...	...	..... ۱۳۹۷
...	...	...	...	...	...	...	..... ۱۳۹۸
...	...	...	...	...	...	...	..... ۱۳۹۹
...	۲۰۴۲۲۸۴۶	...	...	...	...	...	..... ۱۴۰۰
۶۸۶۹۲۴۴۲	۲۸۵۱۳۴۹۹	۵۷۷۱۱۲	۶۷۶۲۲۴۹	۴۲۱۲۹۴۷۸	۶۵۰۶۳۶۲	...	..... ۱۴۰۱
۳۹۶۵۶۳۲۷	۱۶۹۸۶۰۴۴	۵۷۷۱۱۲	۲۶۷۵۳۹۴	۳۲۸۳۰۲۱۱	۱۷۵۲۰۰۳	...	..... اردبیل
۲۳۳۷۷۷	.	.	.	.	.	...	..... اصلاندوز
۱۳۶۲۰۳۶	۶۴۵۳۷۴	.	۳۵۸۴۴۰	۶۲۴۰۵۹	۳۴۴۷۶۸	...	..... بیله سوار
۸۹۹۸۹۳۸	۳۵۶۶۱۴۰	.	۱۲۷۳۶۹۱	۱۹۹۲۱۱۳	۱۱۲۹۲۶۷	...	..... پارس آباد
۵۴۱۳۳۱۷	۱۶۱۶۲۵۳	.	۵۹۲۷۵۸	۱۶۰۵۸۴۵	۸۱۵۰۷۹	...	..... خلخال
۸۵۰۵۸۶	.	.	.	.	.	...	..... سرعین
۲۱۴۳۹۵	.	.	۳۷۵۳۸۲	.	.	...	..... کوثر
۶۸۵۳۷۰۴	۳۶۷۰۳۶۱	.	۵۴۱۱۶۲	۳۳۰۱۴۷۸	۱۸۲۱۸۲۴	...	..... مشگین شهر
۲۸۵۱۱۶۰	۹۶۰۷۸۳	.	۳۳۶۷۳۶	۱۰۹۹۵۷۸	۶۴۳۴۲۱	...	..... مغان
۱۰۶۸۷۴۳	۱۰۶۸۵۴۴	.	۲۸۵۴۰۲	۶۷۶۱۹۴	.	...	..... نمین
۱۱۸۹۴۵۹	.	.	۳۲۳۲۸۴	.	.	...	..... نیر

۶-۱۴- مانده انواع سپرده‌های ریالی و ارزی بدون کسر قانونی نزد بانک‌های منتخب برحسب شهرستان در سال دنباله (میلیون ریال)

سال و شهرستان	صادرات	صنعت و معدن	شهر	کشاورزی	مسکن	ملت	ملی
..... ۱۳۸۵	...	...	...	...	...	...	...
..... ۱۳۹۰	...	...	...	...	...	...	...
..... ۱۳۹۵	...	...	...	...	...	۷۶۵۷	...
..... ۱۳۹۷	...	...	...	...	...	۱۱۵۹۹	...
..... ۱۳۹۸	...	...	...	...	...	۱۴۸۲۳	...
..... ۱۳۹۹	...	...	...	...	...	۲۴۴۰۵	...
..... ۱۴۰۰	...	...	...	...	...	۳۳۷۲۴	...
..... ۱۴۰۱	۳۰۸۸۲۱	۹۰۹۳۷۸	...	۴۴۴۹۷۸	۲۱۰۴۲۲	۴۵۵۸۴	...
..... اردبیل	۱۶۵۵۷۹۶	۹۰۹۳۷۸	...	۱۵۰۴۹۷	۱۵۴۰۵۳	۲۸۱۴۶	...
..... اصلاندوز	۹۱۴۸۵۹	.	...	۱۵۷۵۴۰۶	.	.	...
..... بیله سوار	۱۴۵۰۴۱	.	...	۳۱۹۱۷۹	۲۴۵۸۸۰	۱۲۲۰	...
..... پارس آباد	۳۳۳۷۲۵	.	...	۶۰۷۹۱۱۲	۱۰۲۹۶۶۴	۵۰۷۶	...
..... خلخال	۲۸۰۲۴۶۴	.	...	۲۹۴۲۸۱	۵۳۸۵۶۵	۲۹۲۸	...
..... سرعین	۵۰۰۲۶۰	.	...	۵۲۶۹۶۰	۴۴۶۳۱۱	۱۵۳۸	...
..... کوثر	۷۲۰۶۹۸	.	...	۲۳۲۰۲۷	۲۹۴۴۰۶	۱۴۰۰	...
..... مشگین شهر	۳۸۴۰۰۴	.	...	۶۲۴۸۷۵۹	۱۶۱۶۵۳۸	۳۷۹۲	...
..... مغان	۷۵۸۱۵۴	.	...	۲۶۳۰۱۵۷	۶۰۱۹۷۸	.	...
..... نمین	.	.	...	۲۰۸۸۴۹	۵۵۰۱۱۷	۱۴۸۴	...
..... نیر	.	.	...	۱۸۴۴۳۴	۳۱۳۵۳۰	.	...

ماخذ- بانک های استان اردبیل

۱۴-۷- تعداد و مبلغ تسهیلات پرداختی بانک‌های منتخب در طی سال ۱۴۰۱ (میلیون ریال)

صنعت و معدن		مسکن و ساختمان		کشاورزی		شرح
مبلغ	تعداد	مبلغ	تعداد	مبلغ	تعداد	
...	...	...	...	...	...	اقتصاد نوین .....
۶۶۳۵۵۷	.	۳۳۸۲۸۷	.	۱۱۷۱۹۵۱	.	پست بانک .....
۵۹۱۷۵۴۹	۵۲۹۱	۳۲۵۵۳۵۸	۴۸۵۱	۱۱۳۵۵۹۰	۳۹۷	تجارت .....
۷۴۸۹۲۶	۶۱۳	۶۴۱۴۵۰	۲۰۵	۸۶۱۸۴۰	۶۶۹	توسعه تعاون .....
۲۲۸۶	۱۸	.	.	۱۰	۱	توسعه صادرات .....
۳۰۸۱۰۹	۶۲	۳۲۹۰۸۲	۲۲	۹۰۵۰۸۴	۱۰۱	رفاه کارگران .....
۱۶۸۵۷۱۱	۳۵۹	۱۶۰۳۴۳۶	۳۱۲۳	۳۰۲۵۶۲۲	۲۰۹۸	سپه .....
۲۵۸۵۵۸۰	۱۳۴	۱۱۳۱۰۷۳	۱۳۲۰	۴۲۶۲۹۳۷	۴۱۷۶	صادرات .....
۲۵۸۵۰۹۲	۱۵	.	.	.	.	صنعت و معدن .....
...	...	...	...	...	...	شهر .....
.	.	.	.	۳۳۱۲۵۳۵۵	۲۶۱۶۰	کشاورزی .....
.	.	۲۹۵۴۰۵۶۱	۷۸۳۸	.	.	مسکن .....
۹۱۲۶۰۰۰	۷۷	۴۸۰۰۰۰۰	۱۲۳	۴۵۲۵۰۰۰	۶۳۲	ملت .....
۱۰۴۰۵۶۳۸	۳۴۴	۵۹۴۷۰۹	۴۴۹	۲۳۱۰۲۲۷	۱۹۴۲	ملی .....

مصرف کننده نهایی (خانوار)		خدمات، بازرگانی و متفرقه		شرح
مبلغ	تعداد	مبلغ	تعداد	
...	...	...	...	اقتصاد نوین .....
۲۲۹۱۳۰۴	.	۳۹۴۹۰۱۲	.	پست بانک .....
۸۴۰۷۰۳۲	۱۹۷۰۱	۸۶۱۸۰۰۸	۱۴۲۶۵	تجارت .....
.	.	۲۹۵۵۲۹۱	۲۹۹۰	توسعه تعاون .....
.	.	۱۳	۴	توسعه صادرات .....
.	.	۱۳۱۶۸۲۷۵	۴۳۸۹	رفاه کارگران .....
۲۵۴۸۵۹۰	۹۳۲۵	۱۱۹۰۹۸۲۸	۱۳۰۴۲	سپه .....
۱۹۳۱۱۱۳۳	۱۴۲۸۶	۱۱۳۳۱۵۴۳	۸۶۵۶	صادرات .....
.	.	۹۴۱۰۰	۸۰	صنعت و معدن .....
...	...	...	...	شهر .....
.	.	.	.	کشاورزی .....
۳۱۲۷۵۲۷۰	۹۰۵۴	۱۷۳۴۷۰۹	۱۲۱۶	مسکن .....
۳۲۰۸۷۱۰	۲۶۱۳	۱۶۹۵۰۲۹۰	۳۵۱	ملت .....
.	.	۲۱۷۸۷۸۰۰	۱۴۲۹۲	ملی .....

ماخذ- بانک های استان اردبیل



۸-۱۴- تعداد و مبلغ چک‌های مبادله‌ای، وصولی و برگشتی (هزار فقره میلیارد ریال)

چک‌های برگشتی		چک‌های وصولی		چک‌های مبادله‌ای		سال و ماه
مبلغ	مبلغ	مبلغ	تعداد	مبلغ	تعداد	
۹۹۵۶	۲۴۲	۲۷۵۰۸	۱۱۱۱	۳۷۴۶۳	۱۳۵۳	۱۳۹۶
۸۸۹۴	۱۶۹	۴۵۲۹۱	۹۵۷	۵۴۱۸۵	۱۱۲۵	۱۳۹۷
۱۱۰۷۹	۱۳۱	۶۴۶۸۹	۹۹۸	۷۵۷۶۸	۱۱۲۹	۱۳۹۸
۲۳۷۸۴	۱۷۵	۱۳۲۴۹۴	۱۲۲۵	۱۵۶۲۷۸	۱۴۰۰	۱۳۹۹
۳۳۶۰۲	۱۳۳	۱۷۳۰۸۵	۱۰۱۹	۲۰۶۶۸۷	۱۱۵۲	۱۴۰۰
۴۷۶۳۶	۱۱۲	۳۱۳۹۴۴	۱۰۷۷	۳۶۰۱۳۰	۱۱۸۹	۱۴۰۱
۲۵۹۶	۸	۱۲۴۷۷	۶۶	۱۵۰۷۳	۷۴	فروردین
۳۰۷۰	۱۰	۱۶۶۷۲	۷۷	۱۹۷۴۲	۸۸	اردیبهشت
۴۴۸۶	۱۱	۲۱۵۴۳	۸۶	۲۶۰۲۹	۹۷	خرداد
۳۹۲۰	۱۰	۲۱۲۳۵	۸۱	۲۵۱۵۵	۹۱	تیر
۴۵۴۸	۱۲	۲۲۸۴۰	۹۶	۲۷۳۸۸	۱۰۸	مرداد
۳۸۶۱	۹	۲۳۰۰۹	۹۱	۲۶۸۷۰	۱۰۰	شهریور
۳۳۱۶	۸	۲۴۴۷۸	۸۹	۲۷۷۹۴	۹۷	مهر
۳۵۶۶	۸	۲۸۰۷۷	۹۵	۳۱۶۴۳	۱۰۳	آبان
۴۰۰۸	۹	۲۹۸۳۵	۹۶	۳۳۳۹۳	۱۰۵	آذر
۳۷۶۶	۷	۳۲۸۰۶	۸۵	۳۶۵۷۲	۹۲	دی
۵۲۴۰	۱۰	۳۹۷۷۹	۱۱۱	۴۵۰۱۹	۱۲۱	بهمن
۵۲۵۹	۱۰	۴۰۱۹۳	۱۰۴	۴۵۴۵۲	۱۱۵	اسفند

ماخذ- بانک مرکزی جمهوری اسلامی ایران.

۱۴-۹- تعداد دستگاه خودپرداز و مقدار تراکنش آن‌ها

سال و ماه	تعداد خودپرداز	تعداد تراکنش	مبلغ تراکنش (میلیارد ریال)
..... ۱۳۹۵	۹۲۷۷	۷۱۶۲۰۵۰۲	۱۶۴۳۴۴
..... ۱۳۹۷	۱۰۸۹۰	۸۵۰۴۸۱۱۶	۱۹۸۶۱۷
..... ۱۳۹۸	۱۲۱۳۱	۹۰۵۸۵۹۴۶	۲۳۲۷۰۳
..... ۱۳۹۹	۱۲۹۰۴	۱۰۱۳۷۱۷۷۳	۴۱۴۳۲۱
..... ۱۴۰۰	۱۲۸۷۶	۹۷۹۶۱۳۹۲	۵۹۹۴۷۰
..... ۱۴۰۱	۱۳۴۸۵	۱۰۳۷۲۶۵۱۹	۷۵۰۹۷۹۲
..... فروردین	۱۰۵۱	۷۶۰۸۶۲۳	۴۷۶۵۶۵
..... اردیبهشت	۱۰۵۱	۸۳۸۹۲۴۶	۵۲۱۰۴۶
..... خرداد	۱۱۳۸	۸۷۲۲۶۵۸	۵۸۰۲۵۶
..... تیر	۱۱۳۸	۹۰۴۰۷۷۴	۶۴۴۵۴۱
..... مرداد	۱۱۳۸	۹۱۴۹۹۲۱	۶۷۲۲۰۵
..... شهریور	۱۱۳۸	۹۰۵۴۰۲۹	۶۶۸۶۴۵
..... مهر	۱۱۳۷	۸۸۸۳۰۰۲	۶۵۹۳۷۲
..... آبان	۱۱۳۷	۸۷۰۸۵۲۸	۶۶۲۱۶۰
..... آذر	۱۱۳۸	۸۶۳۶۶۲۰	۶۴۷۴۳۶
..... دی	۱۱۴۰	۸۳۴۷۶۴۰	۶۱۸۸۶۵
..... بهمن	۱۱۴۰	۸۲۲۲۲۷۳	۶۲۹۹۱۵
..... اسفند	۱۱۳۹	۸۹۶۳۲۰۵	۷۲۸۷۸۶

ماخذ- بانک مرکزی جمهوری اسلامی ایران.

۱۴-۱۰- حق بیمه تولیدی و خسارت پرداختی توسط شرکت‌های بیمه استان

سال	حق بیمه تولیدی	خسارت پرداختی (میلیارد ریال)
..... ۱۳۹۵	۲۱۸۴	۲۳۵۹
..... ۱۳۹۷	۲۸۴۹	۴۱۳۱
..... ۱۳۹۸	۳۸۲۲	۵۳۰۷
..... ۱۳۹۹	۴۸۰۷	۷۷۵۳
..... ۱۴۰۰	۶۹۱۶	۱۱۱۸۵
..... ۱۴۰۱	۱۰۹۶۱	۱۸۵۰۷

ماخذ - بیمه مرکزی جمهوری اسلامی ایران.

## ۱۱-۱۴- حق بیمه تولیدی و خسارت پرداختی شرکت‌های بیمه به تفکیک نوع بیمه (میلیارد ریال)

۱۳۹۸		۱۳۹۷		۱۳۹۵		نوع بیمه
خسارت پرداختی	حق بیمه	خسارت پرداختی	حق بیمه	خسارت پرداختی	حق بیمه	
۵۳۰۷	۳۸۲۲	۴۱۳۱	۲۸۴۹	۲۳۵۹	۲۱۸۴	جمع
۵۸۵	۳۸۵	۴۱۷	۳۱۳	۱۰۷۲	۱۲۳۴	آسیا
۲۳۲	۱۱۹	۱۴۳	۹۰	۲۴۵	۱۹۰	البرز
۱۶۶۵	۱۶۴۸	۱۴۱۳	۱۱۲۵	۱۳۸	۱۲۵	ایران
۲۸۴	۱۰۶	۱۷۸	۷۴	۱۸۰	۱۹۹	پاسارگاد
۵۲۱	۲۷۲	۳۳۰	۲۱۷	۱۷۵	۶۷	دانا
۵۹۴	۳۱۴	۵۷۱	۳۵۶	۴۷	۳۴	دی
۱۴۶	۱۳۲	۱۰۹	۷۷	۱۷۶	۸۶	رازی
۱۲۳	۸۷	۸۸	۴۶	۴۴	۳۱	سینا
۱۹۳	۱۴۹	۱۸۵	۱۹۴	۵	۱۴	کارآفرین
۳۱۱	۱۶۲	۲۳۸	۱۲۲	۲۹	۲۸	معلم
۳	۲	۳	۲	۷۷	۴۱	ملت
۶۵۰	۴۴۶	۴۵۶	۲۳۳	۱۷۱	۱۳۵	سایر بیمه ها

۱۴۰۱		۱۴۰۰		۱۳۹۹		شرح
خسارت پرداختی	حق بیمه	خسارت پرداختی	حق بیمه	خسارت پرداختی	حق بیمه	
۱۸۵۰۷	۱۰۹۶۱	۱۱۱۸۵	۶۹۱۶	۷۷۵۳	۴۸۰۷	جمع
۲۰۱۲	۱۱۷۹	۱۲۸۹	۷۸۲	۸۴۹	۵۳۱	آسیا
۵۸۸	۴۲۲	۳۷۰	۲۹۳	۴۲۱	۱۷۰	البرز
۵۵۶۷	۳۵۶۰	۳۹۸۱	۲۳۱۹	۲۶۰۵	۱۷۸۷	ایران
۱۱۰۴	۲۵۸	۸۰۲	۱۷۵	۴۸۳	۱۱۹	پاسارگاد
۲۸۳۶	۱۲۵۱	۱۰۸۵	۸۸۸	۸۴۲	۴۸۶	دانا
۱۳۲۹	۱۱۱۹	۳۸۴	۶۷۰	۵۴۶	۳۸۵	دی
۵۳۶	۳۰۸	۲۸۹	۱۳۰	۱۵۴	۱۰۴	رازی
۴۶۶	۴۷۶	۲۴۴	۱۸۰	۱۸۶	۱۰۴	سینا
۵۱۰	۲۱۷	۳۲۵	۱۳۰	۲۲۱	۱۲۷	کارآفرین
۴۱۰	۳۳۵	۴۸۸	۲۳۴	۳۸۰	۲۷۲	معلم
۶۷	۳۸	۵۲	۷	۲۱	۳	ملت
۳۰۸۲	۱۷۹۸	۱۸۷۶	۱۱۰۸	۱۰۴۵	۷۱۹	سایر بیمه ها

ماخذ - بیمه مرکزی جمهوری اسلامی ایران.

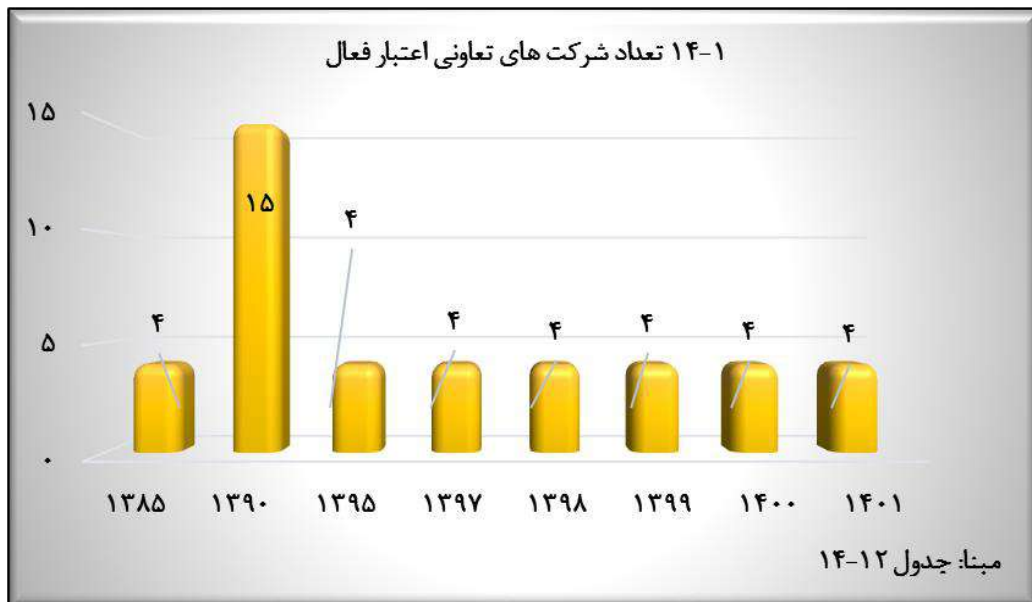
۱۲-۱۴- مشخصات عمومی شرکت های تعاونی اعتبار فعال

سرمایه (میلیون ریال)	شاغلان	اعضاء <sup>(۱)</sup>	تعداد	سال و شهرستان
۶۱۲	۵۳	۸۱۱	۴	۱۳۸۵ .....
۱۶۴۱	۶۷	۲۱۱۶	۱۵	۱۳۹۰ .....
۶۱۳	۵۳	۸۱۱	۴	۱۳۹۵ .....
۶۱۱	۵۳	۸۱۱	۴	۱۳۹۷ .....
۶۱۲	۵۳	۸۱۱	۴	۱۳۹۸ .....
۶۱۲	۵۳	۸۱۱	۴	۱۳۹۹ .....
۶۱۳	۵۳	۸۱۱	۴	۱۴۰۰ .....
۶۲۵	۵۶	۵۲۵	۴	۱۴۰۱ .....
۴۲۵	۵۵	۴۳۴	۳	اردبیل .....
...	...	...	...	اصلاندوز <sup>(۲)</sup> .....
...	...	...	...	انگوت <sup>(۲)</sup> .....
.	.	.	.	بیله سوار .....
.	.	.	.	پارس آباد .....
.	.	.	.	خلخال .....
.	.	.	.	سرعین .....
.	.	.	.	کوثر .....
.	.	.	.	گرمی .....
.	.	.	.	مشگین شهر .....
۲۰۰	۱	۹۱	۱	نمین .....
.	.	.	.	نیر .....

۱) علت تغییرات منفی مربوط به تعیین تکلیف تبدیل وضعیت تعدادی از تعاونی ها می باشد و تعداد اعضای درج شده تعاونی ها در جداول بر اساس تعداد اعضای است که کدملی های آنها در سامانه ثبت شده است، در صورتی که اعضای واقعی شرکت ها بیش از مقدار درج شده بوده ولی کدملی آنها در سامانه ثبت نگردیده است.

۲) به علت عدم امکان تفکیک اطلاعات مربوط به اصلاندوز و انگوت در شهرستان های پارس آباد و گرمی منظور شده است.

مأخذ- اداره کل تعاون، کار و رفاه اجتماعی استان اردبیل.



۱۵

فصل پانزدہم:

امور قضائی

سالنامہ آماری استان اردبیل





## مقدمه

جمع‌آوری اطلاعات آماری از تصادفات جاده‌های کشور از سال ۱۳۳۶، تحت نظارت شهرداری کشور به وسیله اداره پلیس راه آغاز شد و از سال ۱۳۴۶ تا پایان سال ۱۳۶۹، پلیس راه ژاندارمری عهده‌دار این امر بوده است.

از سال ۱۳۷۰، با ادغام سه نیروی کمیته انقلاب اسلامی، شهرداری و ژاندارمری، سازمان جدیدی تحت عنوان "نیروی انتظامی جمهوری اسلامی ایران"، جمع‌آوری آمار تصادفات جاده‌های کشور را تحت عنوان "تصادفات برون شهری" و آمار تصادفات جمع‌آوری شده در حوزه استحفاظی شهرداری را با عنوان "تصادفات درون شهری" جمع‌آوری و ارائه می‌کند.

یادآور می‌شود تا زمان تدوین سالنامه آماری کشور اطلاعات مربوط به برخی از جداول نیروی انتظامی جمهوری اسلامی ایران در دسترس قرار نگرفت و به همین دلیل اطلاعات سال گذشته درج گردیده است.

اطلاعات آماری مربوط به امور قضایی دارای محدوده گسترده‌ای می‌باشد که تشکیلات قضایی، انواع جرائم واقع شده در یک سال، تعداد محکومان مرتبط با این جرائم و ویژگی‌های آنان، بزهکاری نوجوانان، تعداد قربانیان جرائم، احکام صادره در مورد محکومان و... را در بر می‌گیرد. معذالک به علت پاره‌ای از مشکلات و موانع موجود در زمینه جمع‌آوری اطلاعات یا ارائه آن‌ها، محتوای این فصل فقط شامل آمارهای مربوط به تشکیلات قضایی، پرونده‌های مختومه در دادگاه‌ها، جرائم، سوانح، تصادفات و کشف انواع مواد مخدر می‌باشد که در زیر به سابقه مختصری از تولید آمار در زمینه‌های یاد شده اشاره می‌شود. نظر به اهمیت گردآوری آمار در زمینه‌های گوناگون قضایی، با اجرای طرح‌های آماری مربوط به ازدواج در سال ۱۳۳۶، جرائم (متهمان و محکومان) در سال ۱۳۴۴، طلاق، خودکشی و حمایت از خانواده در سال ۱۳۴۶ (برای شهر تهران)، نسبت به جمع‌آوری آمارهای مربوط اقدام گردید.

در تیر ماه ۱۳۷۳، تشکیلات قضایی کشور به منظور ایجاد مراجع قضایی واحد، دادگاه‌هایی با صلاحیت عام تحت عناوین دادگاه‌های عمومی و دادگاه‌های انقلاب تشکیل و جایگزین محاکم دادسراهای عمومی شد.



### تعاریف و مفاهیم

عهده‌دار کشف جرم، تعقیب متهم به جرم، اقامه دعوی از جنبه حق الهی و حفظ حقوق عمومی و حدود اسلامی، اجرای حکم و هم‌چنین رسیدگی به امور حسبه و وفق ضوابط قانونی است. (ماده ۳ قانون تشکیل دادگاه‌های عمومی و انقلاب).

**شورای حل اختلاف:** نهادی است شبه قضایی که به منظور حل اختلاف و صلح و سازش بین اشخاص حقیقی و حقوقی و با حدود صلاحیت مطروحه در قانون شورای حل اختلاف تشکیل شده است (ماده ۱ شوراهای حل اختلاف ۱۳۸۷). تشکیل این شورا در راستای کاهش مراجعات به محاکم قضایی و توسعه مشارکت‌های فردی است.

**دادگاه عمومی:** دادگاهی که به‌منظور رسیدگی و حل و فصل تمامی دعاوی و شکایت‌های وارده (به‌استثنای مرجع اموری که به حکم قانون به دیگری واگذار شده و از دایره شمول این قانون، خارج است) با صلاحیت‌های عمومی حقوقی، خانواده، کیفری دو و اطفال در هر حوزه قضایی (اعم از شهرستان و یا بخش) تشکیل می‌شود.

**دادگاه انقلاب:** دادگاهی که در مرکز هر استان و به تشخیص رئیس قوه قضائیه در حوزه قضائی شهرستان‌ها تشکیل می‌شود و به جرایم زیر رسیدگی می‌کند:

الف- جرایم علیه امنیت داخلی و خارجی، محاربه و افساد فی‌الارض، بغی، تبانی و اجتماع علیه جمهوری اسلامی ایران یا اقدام مسلحانه یا احراق، تخریب و اتلاف اموال به منظور مقابله با نظام.

ب- توهین به مقام بنیانگذار جمهوری اسلامی ایران و مقام رهبری.

پ- تمام جرایم مربوط به مواد مخدر، روان‌گردان و پیش‌سازهای آن و قاچاق اسلحه، مهمات و اقلام و مواد تحت کنترل.

ت- سایر مواردی که به موجب قوانین خاص در صلاحیت این دادگاه است.

**دادگاه تجدید نظر:** دادگاهی که به‌منظور رسیدگی به درخواست تجدیدنظر از تمامی آرای غیرقطعی (به‌جز در مواردی که در صلاحیت دیوان عالی کشور باشد) در مرکز هر استان تشکیل می‌شود.

**دادسرای عمومی و انقلاب:** واحدی است که در معیت دادگستری‌های شهرستان تشکیل شده و

### گزیده اطلاعات

در سال ۱۴۰۱، تعداد ۷۲ دادگاه عمومی، ۲ دادگاه انقلاب، ۱۵ دادگاه تجدیدنظر، ۲ دادگاه کیفری، ۵۶ دادسرا، و ۱۴۱ شعبه شورای حل اختلاف در استان اردبیل فعال بوده است.

در سال ۱۴۰۱ و به گزارش فرماندهی کل نیروی انتظامی استان اردبیل، ۳۴ مورد قتل، ۹۱ مورد خودکشی، ۱۰۱۲۳ مورد نزاع و درگیری فردی و ۱۱۵۹ مورد نزاع و درگیری جمعی، ۱ مورد زورگیری و باجگیری، ۸ مورد چاقو و قمه کشی در استان رخ داده است. همچنین به گزارش این فرماندهی، ۳۸۶۱ نفر به دلیل سرقت دستگیر شده اند.

در سال ۱۴۰۱، به گزارش دبیرخانه ستاد مبارزه با مواد مخدر، حدود ۲۰۷۴ کیلوگرم انواع مواد مخدر کشف شده است و عمده کشفیات آنان تریاک و کانابیس بوده است. در این سال تعداد معتادان بهبودیافته بهره مند شده از آموزش های مهارت شغلی و شایستگی های قنی و حرفه ای ۶۸۲ نفر بوده است.



۱-۱۵- تعداد شعبه های فعال دادگاهها، دادسراها و شوراهای حل اختلاف

شوراهای حل اختلاف	دادسرا	دادگاه				سال و شهرستان
		کیفری استان	تجدید نظر	انقلاب	عمومی	
۰	۴۴	۱	۷	۲	۳۸	..... ۱۳۸۵
۱۱۴	۵۲	۱	۸	۱	۴۱	..... ۱۳۹۰
۹۳	۷۹	۲	۱۰	۲	۵۳	..... ۱۳۹۵
۹۴	۷۹	۲	۱۲	۲	۵۸	..... ۱۳۹۷
۱۱۳	۷۱	۲	۱۳	۲	۶۱	..... ۱۳۹۸
۱۴۳	۶۳	۲	۱۳	۲	۶۳	..... ۱۳۹۹
۱۵۱	۵۸	۲	۱۴	۲	۶۰	..... ۱۴۰۰
۱۴۱	۵۶	۲	۱۵	۲	۷۲	..... ۱۴۰۱
۶۰	۲۶	۲	۱۵	۲	۳۰	..... اردبیل
۳	۰	۰	۰	۰	۲	..... اصلاندوز
۳	۰	۰	۰	۰	۲	..... انگوت
۹	۴	۰	۰	۰	۵	..... بیله سوار
۱۶	۸	۰	۰	۰	۸	..... پارس آباد
۸	۴	۰	۰	۰	۵	..... خلخال
۴	۰	۰	۰	۰	۲	..... سرعین
۳	۰	۰	۰	۰	۲	..... کوثر
۸	۴	۰	۰	۰	۳	..... گرمی
۲۱	۶	۰	۰	۰	۹	..... مشگین شهر
۳	۴	۰	۰	۰	۲	..... نمین
۳	۰	۰	۰	۰	۲	..... نیر

ماخذ- اداره کل دادگستری استان اردبیل.

۲-۱۵- جرایم واقع شده در حوزه استحقاقی فرماندهی انتظامی استان برحسب موضوع و دستگیرشدگان

سال و شهرستان	قتل	مرگ های مشکوک		نزاع و درگیری (مورد)		شرارت (مورد)			
		خودکشی	سایر موارد	فردی	دسته جمعی	زورگیری و باجگیری (اخاذی)	چاقو و قمه کشی	سایر شرارت ها	دستگیر شدگان
۱۳۸۵.....	-	-	-	-	-	-	-	-	-
۱۳۹۰.....	۱۶	۷۰	۳۰۵	۷۳۸۰	۸۸	۰	۷	۱۰	۰
۱۳۹۵.....	۱۷	۶۹	۴۲۴	۶۷۶۰	۲۷۹	۰	۱۳	۱۱	۴۳
۱۳۹۷.....	۲۳	۶۴	۲۵۴	۷۹۸۸	۴۲۱	۳	۴	۱۶	۳۶
۱۳۹۸.....	۲۰	۶۶	۲۶۶	۸۹۴۷	۶۸۷	۲	۴	۱۸	۳۶
۱۳۹۹.....	۱۹	۹۵	۲۵۹	۹۹۶۰	۱۰۵۹	۱	۲	۳۷	۸۹
۱۴۰۰.....	۲۸	۸۹	۲۸۸	۹۴۵۷	۹۶۴	۰	۶	۳۶	۱۰۸
۱۴۰۱.....	۳۴	۹۱	۳۱۶	۱۰۱۳۳	۱۱۵۹	۱	۱	۲۵	۷۱
اردبیل.....	۱۱	۴۳	۲۰۹	۴۷۱۱	۷۴۰	۰	۳	۱۹	۲۷
اصلاندوز.....	۰	۲	۳	۱۷۹	۸۸	۰	۰	۰	۰
انگوت <sup>(۱)</sup> .....	...	...	...	...	...	...	...	...	...
بيله سوار.....	۱	۱	۱۱	۴۲۵	۱۷	۰	۰	۱	۱
پارس آباد.....	۳	۶	۱۴	۹۴۳	۱۹۶	۱	۳	۹	۲۹
خلخال.....	۲	۳	۱۱	۵۸۰	۶۳	۰	۰	۰	۰
سرعين.....	۰	۳	۶	۳۰۴	۱۹	۰	۰	۱	۱
كوثر.....	۰	۲	۶	۱۶۸	۰	۰	۰	۰	۰
گرمی.....	۱	۵	۴	۵۳۸	۶	۰	۰	۰	۰
مشگین شهر.....	۱۲	۲۰	۱۷	۱۶۵۵	۱۹	۰	۱	۴	۱۱
نمین.....	۴	۵	۳۱	۴۵۱	۹	۰	۱	۰	۱
نیر.....	۰	۱	۴	۱۶۹	۲	۰	۰	۱	۱

(۱) به علت عدم امکان تفکیک، اطلاعات مربوط به شهرستان انگوت در شهرستان گرمی منظور شده است.

مأخذ- فرماندهی انتظامی استان اردبیل.

۳-۱۵- سرقت های عادی بر حسب نوع

(مورد)

دستگیر شدگان انواع سرقت ها	برخی از انواع سرقت ها							سال و شهرستان	
	احشام	لوازم خودرو و یا وسایل داخل آن	موتور سیکلت	اتومبیل	مغازه	منزل	اماکن دولتی <sup>(۱)</sup>		اماکن خصوصی
-	۴۰	۱۲۲	۱۲۳	۵۸	۸۸	۲۵۲	۵۲	-	۱۳۸۵
۵۸۸۵	۱۴۷	۷۵۸	۱۳۱	۱۶۸	۲۰۰	۵۲۰	۴۲	۱۸۱	۱۳۹۰
۲۵۶۹	۱۹۸	۱۳۵۰	۱۰۵	۳۹۹	۱۷۵	۵۴۴	۸۳	۸۹۴	۱۳۹۵
۳۲۵۸	۲۰۸	۲۰۶۷	۱۰۸	۴۱۹	۱۵۳	۶۹۸	۱۶۰	۱۶۱۷	۱۳۹۷
۳۶۴۲	۳۰۱	۱۹۴۶	۱۳۸	۳۹۷	۱۱۷	۶۷۴	۱۵۹	۱۷۷۸	۱۳۹۸
۵۰۹۷	۱۱۸	۱۹۵۳	۱۵۶	۴۵۱	۹۸	۵۸۲	۱۷۶	۲۰۶۶	۱۳۹۹
۵۴۲۷	۷۳	۱۹۱۷	۱۶۰	۶۲۷	۱۱۹	۶۸۳	۱۵۷	۲۱۵۳	۱۴۰۰
۳۸۶۱	۱۷۵	۳۲۷۵	۲۸۳	۸۶۹	۲۳۵	۸۶۸	۲۴۷	۳۱۸۳	۱۴۰۱
۲۱۴۲	۳۶	۲۶۰۹	۱۲۳	۷۰۳	۱۲۷	۵۰۶	۸۷	۱۳۴۵	اردبیل
۲۶	۱۸	۱۵	۱۸	۸	۱۰	۴	۷	۴۰	اصلاندوز
...	...	...	...	...	...	...	...	...	انگوت <sup>(۲)</sup>
۱۵۰	۲۷	۲۷	۹	۳	۴	۲۶	۷	۹۲	بیله سوار
۳۱۲	۱۶	۲۲۰	۱۸	۵۳	۳۹	۶۳	۴۱	۲۷۸	پارس آباد
۲۲۸	۷	۷۳	۲۱	۹	۱۲	۴۶	۱۰	۲۵۶	خلخال
۵۱	۲	۳۶	۲	۷	۳	۷	۱۰	۹۰	سرعین
۵۸	۷	۱۳	۳	۱	۱	۱۱	۷	۱۰۸	کوثر
۱۴۵	۶	۳۴	۵	۸	۹	۲۴	۹	۷۸	گرمی
۴۸۲	۴۶	۲۰۲	۶۶	۷۰	۱۸	۱۰۸	۴۴	۶۱۵	مشگین شهر
۱۸۳	۹	۳۷	۱۲	۶	۹	۳۳	۱۷	۲۱۱	نمین
۸۴	۱	۹	۶	۱	۳	۲۰	۸	۶۹	نیر

(۱) شامل اسناد دولتی نیز می باشد.

(۲) به علت عدم امکان تفکیک، اطلاعات مربوط به شهرستان انگوت در شهرستان گرمی منظور شده است.

مأخذ- فرماندهی انتظامی استان اردبیل.

۱۵-۴- تصادفات<sup>(۱)</sup> درون شهری و برون شهری وسایل نقلیه منجر به فوت، جرح و خسارت

کل تصادفات					سال و شهرستان
تعداد فوت شدگان	تعداد مجروح	تعداد تصادفات			
		منجر به خسارت	منجر به جرح	منجر به فوت	
۲۱۵	۳۰۰۶	۸۵۸	۲۴۲۰	۱۸۹	..... ۱۳۸۵
۲۴۸	۳۴۲۷	۱۱۰۴	۲۸۴۲	۱۹۹	..... ۱۳۹۰
۱۷۴	۴۵۵۴	۱۲۸۹	۳۳۴۸	۱۵۱	..... ۱۳۹۵
۲۰۳	۵۸۶۷	۳۱۹۹۹	۴۲۹۰	۱۶۴	..... ۱۳۹۷
۱۸۳	۶۰۵۶	۳۳۷۹۳	۴۲۷۸	۱۵۴	..... ۱۳۹۸
۲۱۰	۵۳۵۰	۱۹۷۰۳	۳۶۹۶	۱۶۵	..... ۱۳۹۹
۱۹۸	۴۸۹۵	۲۵۲۹۴	۳۷۲۴	۱۷۵	..... ۱۴۰۰
۲۲۲	۶۴۰۲	۳۰۹۷۸	۴۶۲۶	۱۸۷	..... ۱۴۰۱
۶۰	۲۴۹۹	۲۶۲۲۳	۲۰۰۴	۵۲	..... اردبیل
۲۰	۱۴۶	۱۰۲	۹۸	۱۳	..... اصلاندوز
...	...	...	...	...	..... انگوت <sup>(۲)</sup>
۲	۲۰۲	۱۴۴	۱۴۰	۲	..... بیله سوار
۶	۶۴۰	۶۲۴	۴۳۴	۶	..... پارس آباد
۱۶	۵۵۲	۱۱۹۵	۳۲۸	۱۵	..... خلخال
۶	۸۱	۳۳۱	۵۷	۶	..... سرعین
۲۲	۲۱۹	۱۷۶	۱۳۲	۱۳	..... کوثر
۱۰	۳۹۶	۴۵۴	۲۷۵	۹	..... گرمی
۵۱	۱۲۱۵	۱۱۰۳	۸۵۷	۴۴	..... مشکین شهر
۱۹	۳۰۰	۴۰۸	۲۰۰	۱۹	..... نمین
۱۰	۱۵۲	۲۱۸	۱۰۱	۸	..... نیر

۴-۱۵- تصادفات<sup>(۱)</sup> درون شهری و برون شهری وسایل نقلیه منجر به فوت، جرح و خسارت (دنباله)

برون شهری					درون شهری					سال و شهرستان
تعداد فوت شدگان	تعداد مجروح	تعداد تصادفات			تعداد فوت شدگان	تعداد مجروح	تعداد تصادفات			
		منجر به خسارت	منجر به جرح	منجر به فوت			منجر به خسارت	منجر به جرح	منجر به فوت	
۱۸۰	۹۸۵	۴۸۰	۵۵۰	۱۴۴	۳۵	۲۰۲۱	۳۷۸	۱۸۷۰	۴۵	..... ۱۳۸۵
۲۰۵	۱۱۲۷	۶۷۴	۷۵۳	۱۵۷	۴۳	۲۳۰۰	۴۳۰	۲۰۸۹	۴۲	..... ۱۳۹۰
۱۲۵	۱۹۳۹	۷۶۷	۱۰۶۴	۱۰۴	۴۹	۲۶۱۵	۵۲۲	۲۲۸۴	۴۷	..... ۱۳۹۵
۱۶۶	۲۶۰۱	۵۱۱۸	۱۴۴۳	۱۲۸	۳۷	۳۲۶۶	۲۶۸۸۱	۲۸۴۷	۳۶	..... ۱۳۹۷
۱۴۴	۲۸۲۷	۷۲۳۸	۱۵۵۸	۱۱۸	۳۹	۳۲۲۹	۲۶۵۵۵	۲۷۲۰	۳۶	..... ۱۳۹۸
۱۷۳	۲۴۷۰	۳۲۳۱	۱۳۵۵	۱۲۸	۳۷	۲۸۸۰	۱۶۴۷۲	۲۳۴۱	۳۷	..... ۱۳۹۹
۱۶۶	۲۲۷۵	۴۲۸۶	۱۴۴۸	۱۴۳	۳۲	۲۶۲۰	۲۱۰۰۸	۲۲۷۶	۳۲	..... ۱۴۰۰
۱۹۱	۳۱۷۸	۵۱۲۷	۱۹۲۱	۱۵۶	۳۱	۳۲۳۴	۲۵۸۵۱	۲۷۰۵	۳۱	..... ۱۴۰۱
۴۱	۵۰۰	۴۰۷۲	۳۰۵	۳۳	۱۹	۱۹۹۹	۲۲۱۵۱	۱۶۹۹	۱۹	..... اردبیل
۱۸	۱۱۲	۶۷	۷۳	۱۱	۲	۳۴	۳۵	۲۵	۲	..... اصلاندوز
...	...	...	...	...	...	...	...	...	...	..... انگوت <sup>(۲)</sup>
۲	۱۰۶	۳۷	۶۶	۲	۰	۹۶	۱۰۷	۷۴	۰	..... بیله سوار
۵	۲۵۵	۱۰۰	۱۳۶	۵	۱	۳۸۵	۵۲۴	۲۹۸	۱	..... پارس آباد
۱۶	۴۰۲	۱۴۸	۲۰۶	۱۵	۰	۱۵۰	۱۰۴۷	۱۲۲	۰	..... خلخال
۶	۵۹	۲۶	۳۵	۶	۰	۲۲	۳۰۵	۲۲	۰	..... سرعین
۲۲	۱۹۴	۵۴	۱۱۲	۱۳	۰	۲۵	۱۲۲	۲۰	۰	..... کوثر
۹	۲۷۲	۱۲۱	۱۶۹	۸	۱	۱۲۴	۳۳۳	۱۰۶	۱	..... گرمی
۴۸	۹۰۱	۳۲۹	۵۸۲	۴۱	۳	۳۱۴	۷۷۴	۲۷۵	۳	..... مشکین شهر
۱۵	۲۴۷	۱۲۰	۱۵۶	۱۵	۴	۵۳	۲۸۸	۴۴	۴	..... نمین
۹	۱۳۰	۵۳	۸۱	۷	۱	۲۲	۱۶۵	۲۰	۱	..... نیر

(۱) در تصادفاتی که تعدادی فوت و تعدادی دیگر مجروح می شوند، آمار منجر به فوت ثبت می شود و تعداد فوت شدگان و مجروحان در ستون های ذی ربط منظور می شود.

(۲) به علت عدم امکان تفکیک، اطلاعات مربوط به شهرستان انگوت در شهرستان گرمی منظور شده است. مأخذ- فرماندهی انتظامی استان اردبیل.



۱۵-۵- انواع مواد مخدر و روان گردان های کشف شده

(کیلوگرم)

سایر مواد (۳)	شیشه (مت آمفتامین)	کانابیس <sup>(۲)</sup>	مواد افیونی			جمع <sup>(۱)</sup>	سال
			مرفین	هروئین <sup>(۴)</sup>	تریاک		
۱	۰	۲۳	۰	۲۱	۳۵۷	۴۰۲	..... ۱۳۸۵
۳	۱۲	۳۵	۰	۲۸	۳۶۱	۴۳۹	..... ۱۳۹۰
۴	۵۶	۲۱۰	۰	۲۸	۸۷۳	۱۱۷۱	..... ۱۳۹۵
۳۹	۱۳	۳۱۳	۴	۱۳۴	۱۴۲۲	۱۹۲۵	..... ۱۳۹۷
۱۹۳	۳۳	۲۸۶	۹	۲۱۶	۱۷۳۰	۲۴۶۷	..... ۱۳۹۸
۷۱	۱۴۶	۶۱۷	۰	۷۲	۱۳۶۵	۲۲۷۱	..... ۱۳۹۹
۹۷	۳۷	۹۳۰	۰	۸۸	۱۱۷۰	۲۳۲۲	..... ۱۴۰۰
۳۰۳	۴۱	۶۹۱	۰	۲۰	۱۰۱۹	۲۰۷۴	..... ۱۴۰۱

(۱) اختلاف سرجمع با اجزاء به دلیل گرد کردن ارقام است.

(۲) شامل حشیش و گراس می باشد.

(۳) شامل کراک و کریستال نیز می باشد.

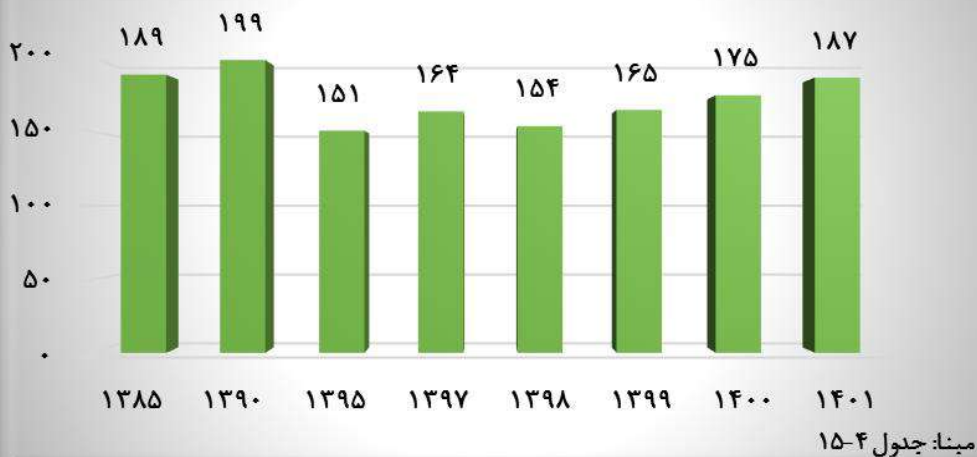
(۴) شامل سوخته تریاک، شیر تریاک، کوکائین و ... می باشد.  
مأخذ- ریاست جمهوری - دبیرخانه ستاد مبارزه با مواد مخدر.

۱۵-۶- معتادان بهبود یافته بهره مند شده از آموزش های مهارت شغلی و شایستگی های فنی و حرفه ای

معتادان بهبود یافت	سال
	..... ۱۳۸۵
۱۹۴	..... ۱۳۹۰
۲۹۵	..... ۱۳۹۵
۴۰۵	..... ۱۳۹۷
۴۷۸	..... ۱۳۹۸
۴۳۲	..... ۱۳۹۹
۳۸۲	..... ۱۴۰۰
۵۲۷	..... ۱۴۰۱
۶۸۲	..... ۱۴۰۱

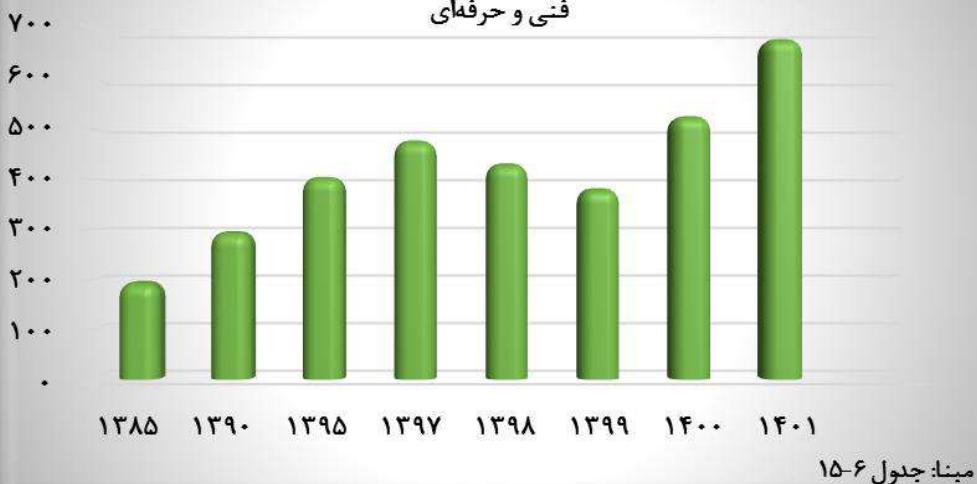
مأخذ- ریاست جمهوری - دبیرخانه ستاد مبارزه با مواد مخدر.

۱-۱۵ تصادفات درون شهری و برون شهری وسایل نقلیه منجر به فوت



۲-۱۵ معتلان بهبود یافته بهره‌مند شده از آموزش‌های مهارت‌شغلی و شایستگی‌های

فنی و حرفه‌ای







فصل شانزدهم:

بهریستی و تأمین اجتماعی

سالنامه آماری استان اردبیل





### مقدمه

در ضمن از سال ۱۳۸۱ با توجه به سیاست سازمان بهزیستی مبنی بر توسعه و گسترش بخش خصوصی، بسیاری از واحدهای ارائه دهنده خدمات به بخش خصوصی واگذار شده است. که در این فصل آمار واحدهای بخش دولتی و خصوصی ارائه می‌شود.

#### ۲- کمیته امداد امام خمینی

این کمیته در سال ۱۳۵۷ به منظور رسیدگی به امور محرومان جامعه و کمک به آنان تأسیس شد. اطلاعات آماری این کمیته از سال ۱۳۸۰ در این سالنامه درج شده است.

#### ۳- بنیاد شهید و امور ایثارگران

بنیاد شهید و امور ایثارگران در سال ۱۳۸۳ از ادغام بنیاد شهید و بنیاد مستضعفان و جانبازان انقلاب اسلامی به وجود آمد، این دو بنیاد به ترتیب از سال‌های ۱۳۵۸ و ۱۳۵۷ به منظور رسیدگی به امور خانواده‌های شاهد و جانبازان انقلاب اسلامی تأسیس شد. آمارهای مربوط به فعالیت‌های این دو نهاد به روش ثبتي تهیه شده است و در این سالنامه درج گردیده است.

#### ۴- جمعیت هلال احمر

این سازمان در سال ۱۳۱۶ با نام جمعیت شیر و خورشید سرخ در شهر اردبیل تأسیس شد و در سال ۱۳۵۹ به جمعیت هلال احمر تغییر نام یافت.

فعالیت‌های مربوط به بهزیستی و تأمین اجتماعی در قالب خدمات حمایتی (غیربیمه‌ای) و بیمه‌ای توسط سازمان‌ها و مراکز متعدد دولتی و غیردولتی انجام می‌گیرد. اما به علت عدم دسترسی به آمارهای بخش غیردولتی، اطلاعات آماری این فصل فقط مربوط به خدماتی است که توسط سازمان‌های عمده دولتی ارائه می‌شود، به استثنای خدمات صورت گرفته توسط مراکز غیردولتی که تحت نظارت سازمان بهزیستی کشور قرار دارند.

#### الف) خدمات حمایتی (غیربیمه‌ای)

مجموعه‌ای از تدابیر و فعالیت‌های مددکاری، مشاوره‌ای و سایر خدمات اجتماعی و توان‌بخشی است که به منظور تأمین نیازهای اساسی گروه‌های کم‌درآمد و ارتقای سطح زندگی آسیب‌دیدگان جامعه، خانواده‌های شاهد و جانبازان صورت می‌گیرد. سازمان‌های فعال در این زمینه عبارتند از:

#### ۱- اداره کل بهزیستی

تا قبل از سال ۱۳۵۹، واحدهای مختلفی عهده‌دار انجام خدمات بهزیستی در سطح استان بودند که در سال ۱۳۵۹ با ادغام آن واحدها، "سازمان بهزیستی استان" تشکیل شد. آمار فعالیت‌های بهزیستی که توسط واحدهای ذی‌ربط تهیه و ارائه شده، از سال ۱۳۸۰ تاکنون در سالنامه آماری استان درج شده است.

**ب) خدمات بیمه‌ای**

ادامه داد. پس از پیروزی انقلاب مجدداً این صندوق بیمه‌ای با نام اداره کل تأمین اجتماعی عهده‌دار فعالیت‌های بیمه‌های اجتماعی شد. آمارهای مربوط به فعالیت‌های تأمین اجتماعی توسط واحدهای ذی‌ربط به روش ثبتي تهیه می‌شود.

این خدمات که بر اساس مشارکت بیمه‌شده، کارفرما و دولت شکل می‌گیرد، به صورت‌های مختلف اجرا در می‌آید. خدمات بیمه‌ای شامل بیمه درمانی، بازنشستگی، از کارافتادگی، بیکاری، حوادث ناشی از کار، فوت، ایام بارداری و کمک‌هزینه عائله‌مندی است. سازمان‌های فعال در این زمینه عبارت‌اند از:

**۲- اداره کل بیمه سلامت**

این سازمان، بر اساس قانون بیمه‌ی همگانی خدمات درمانی کشور مصوب ۱۳۷۳، تأسیس شد و آمارهایی که در این زمینه تهیه و ارائه می‌شود، از سال ۱۳۷۴ در دسترس می‌باشند. شایان ذکر است، قبل از تأسیس این سازمان، قانون بیمه‌ی خدمات درمانی کارکنان دولت، در سال ۱۳۵۱ به تصویب رسید و از سال ۱۳۵۳ توسط وزارت بهداشتی وقت به مرحله‌ی اجرا گذاشته شد. اداره کل خدمات درمانی استان در سال ۱۳۷۴ تأسیس گردید و آمار و اطلاعات آن از سال ۱۳۸۰ در این سالنامه ارائه شده است. یادآور می‌شود این اداره در سال ۱۳۹۱ به اداره کل بیمه سلامت تغییر نام یافته است.

**۱- اداره کل تأمین اجتماعی**

با شروع فعالیت صندوق احتیاط کارگران در سال ۱۳۱۰ برای اولین بار بخشی از نیروی کار استان نیز همچون سایر نقاط کشور، زیر پوشش یک صندوق بیمه‌ای قرار گرفت. در ۱۵ آبان ماه سال ۱۳۲۵ با تغییر نام این صندوق به "صندوق تعاون" فعالیت بیمه‌ای همچنان ادامه یافت. این صندوق تا سال ۱۳۲۸ زیر نظر اداره بیمه قرار داشت ولی در خرداد ماه همان سال طبق مواد ۸ و ۱۶ قانون کار، از شرکت سهامی بیمه ایران جدا و عهده‌دار وظایفی در زمینه بیمه کارگران شد. تا سال ۱۳۴۷ کلیه شعب در محل اداره کار مستقر بودند.

**۳- سازمان بازنشستگی**

این سازمان در سال ۱۳۷۷ در شهر اردبیل تأسیس شد و از بدو تأسیس به نام نمایندگی سازمان بازنشستگی فعالیت نمود و از سال ۱۳۸۱ به مدیریت بازنشستگی استان اردبیل تغییر نام داده است. آمار و اطلاعات این سازمان به روش ثبتي تهیه می‌شود که از سال ۱۳۶۵ در این سالنامه ارائه شده است.

در سال ۱۳۵۴ سازمان بیمه‌های اجتماعی با گسترش و تکامل وظایف به سازمان تأمین اجتماعی تغییر نام یافت و یک سال بعد با تصویب قانون تشکیل وزارت بهداشتی و بهزیستی، این سازمان با ادغام در وزارتخانه‌های مذکور با نام جدید صندوق تأمین اجتماعی به فعالیت خود

### تعاریف و مفاهیم

**خدمات اجتماعی:** مجموعه‌ای از تدابیر خدمات غیر بیمه‌ای است که به منظور کمک به تأمین حداقل نیازهای اساسی گروه‌های کم درآمد و نیازمند جامعه ارائه می‌شود.

**مجتمع خدمات اجتماعی:** واحدی است اجرایی، که دو یا چند فعالیت از فعالیت‌های برنامه حمایت از افراد و خانواده‌های بی‌سرپرست و نیازمند را، به مددجویان ارائه می‌دهد.

**کودک بی‌سرپرست:** کودکی که پدر، مادر، جد پدری و وصی منصوب از سوی ولی قهری (پدر یا جد پدری) وی به تشخیص مراجع قضایی در قید حیات نبوده یا امکان شناخت آنان وجود نداشته باشد.

**مهد کودک:** مرکزی که توسط شخص حقیقی یا حقوقی با مجوز سازمان بهزیستی کشور تأسیس شده و تحت نظارت آن، مسئولیت مراقبت، پرورش و یادگیری کودکان از شش ماهگی تا سن ورود به آموزش رسمی کشور را برعهده دارد.

**خدمات توان‌بخشی پزشکی:** مجموعه خدماتی که به افراد معلول، به‌منظور جلوگیری از پیشرفت معلولیت، کسب استقلال فردی و توانمند شدن آنها در زندگی، ارائه می‌شود. این خدمات از طریق واحدهای ارتوپدی فنی، بینایی‌سنجی، شنوایی‌شناسی، فیزیوتراپی، کاردرمانی و گفتاردرمانی عرضه می‌شود.

**مرکز مشاوره تلفنی (صدای مشاور):** مرکزی که توسط سازمان بهزیستی کشور تأسیس شده و تحت نظارت آن به‌منظور پیشگیری از آسیب‌های روانی اجتماعی و ارتقای سطح سلامت روان افراد

جامعه اقدام به ارائه خدمات مشاوره روان شناختی به‌صورت تلفنی می‌کند.

**مرکز مشاوره ژنتیک:** مرکزی که توسط سازمان بهزیستی کشور یا شخص حقیقی یا حقوقی با کسب مجوز از این سازمان، تأسیس شده و با حضور پزشکی که گواهی‌نامه دوره آموزشی مشاوره ژنتیک سازمان بهزیستی کشور را دریافت کرده است، مشاوره ژنتیک در زمینه‌های قبل از ازدواج، قبل از بارداری، حین بارداری و تشخیص موارد بیماری‌های ژنتیکی ارائه می‌شود.

**معتاد:** فردی است که به یک یا چند نوع مواد اعتیاد آور وابستگی جسمی و روانی دارد.

**سالمنده:** فردی که سن کامل وی شصت سال تمام یا بیش‌تر است.

**فرد با اختلالات طیف اتیسم:** فردی است که با نشانه‌هایی در زمینه‌های رفتاری مشخص، شامل اشکال در ارتباط اجتماعی،

اشکال در رفتارها و علایق و یا انجام فعالیت‌های تکراری و محدود مشخص می‌شود. علایم این اختلال بصورت طیفی از خفیف تا خیلی شدید بروز می‌کند.

**معلول:** فردی است که به علت اختلال فیزیکی (جسمی، حرکتی، حسی)، ذهنی و یا روانی دچار محدودیت در عملکرد فردی و یا اجتماعی باشد توضیح: این واژه با عنوان فرد معلول (فرد کم‌توان) در سال ۱۳۹۵ اصلاح شد.

**معلول تحت پوشش:** معلولی که منطبق با ضوابط خدماتی و حمایتی سازمان بهزیستی با تشکیل پرونده تحت پوشش قرار می‌گیرد و طی برنامه مدون در مدت زمان مشخص زمینه‌های اشتغال و توانمندی وی فراهم شده و از چرخه حمایت خارج می‌شود.



دشمنان داخلی و خارجی انجام وظیفه نموده و شهید، مفقود الاثر، جانباز، اسیر، آزاده و رزمنده شناخته شود.

**والدین حقوق بگیر شاهد:** به والدین تحت تکفل شاهد گفته می‌شود که بر اساس احکام صادره از سوی سازمان‌ها و یگان‌های ذی‌ربط (شهادی مستخدم) و احکام هم‌ترازی (شهادی غیرمستخدم) حقوق و مزایای ماهیانه دریافت می‌نمایند.

**والدین مستمری‌بگیر شاهد:** به والدین غیر تحت تکفل شاهد گفته می‌شود (که بر اساس قانون مصوب آبان ۱۳۷۵ مجلس شورای اسلامی و اصلاحیه آن) مستمری ماهیانه دریافت می‌نمایند. **ایثارگر حالت اشتغال‌بگیر:** مستخدمین شهید، جانباز از کار افتاده کلی، آزاده جانباز از کار افتاده کلی و مفقودالاثر انقلاب اسلامی و جنگ تحمیلی، به منزله شاغل تلقی واز لحاظ پرداخت حقوق یا اجرت و فوق‌العاده شغل، مزایای مستمر، ارتقای گروه و ... همانند مستخدمین شاغل با دو گروه بالاتر ویا عنوان مشابه توسط دستگاه‌های ذی‌ربط با آنان رفتار خواهد شد و بر اساس مقررات استخدامی مربوطه، با سنوات مقرر، بازنشسته شده و پس از آن از حقوق بازنشستگی یا مستمری مربوط بهره‌مند می‌شوند.

**جانباز:** ایثارگری که به تشخیص کمیسیون پزشکی دارای درصد جانبازی است.

**حق پرستاری جانباز:** مبلغی که بر اساس ماده ۲۶ قانون جامع به منظور حمایت از سلامت جانبازان پنجاه درصد و بالاتر و جانبازان اعصاب و روان و شیمیایی به تشخیص کمیسیون پزشکی بنیاد شهید و بر اساس شدت و نوع ضایعات ناشی از مجروحیت و بر اساس ضریبی از حداقل دستمزد کارگری هر سال (ضریب K) پرداخت می‌شود.

**خدمات درمانی:** این خدمات تحت عناوین درمان سرپایی، بستری، نسخه‌پیچی، اعزام بیمار، تحویل وسایل توانبخشی، زایمان و ... در مورد تمامی افراد خانوارهای واجد شرایط استفاده از کمک‌های درمانی انجام می‌شود.

**زنان سرپرست خانوار نیازمند مورد حمایت:** به زنان نیازمند مورد حمایتی اطلاق می‌گردد که به دلیل فقدان سرپرست، فوت، از کار افتادگی، طلاق، معلولیت و بیماری سرپرست و یا استیصال و درماندگی مورد حمایت اشخاص حقیقی یا دستگاه‌ها، نهادها و یا موسسات حمایتی قرار می‌گیرد.

**مددجوی نیازمند موردی:** به مددجویی گفته می‌شود که به دلیل نیاز پیش آمده در یک یا چند نوبت از امکانات حمایتی و پیش بینی شده سازمان‌های حمایتی ذیربط بهره‌مند شود.

**حامی کمیته امداد:** به شخص حقیقی یا حقوقی اطلاق می‌شود که طبق دستورهای دستگاه‌های حمایتی، حمایت یک یا چند تیم را عهده دار می‌شود.

**درآمدهای اختصاصی کمیته امداد امام خمینی:** تمامی درآمدهای کمیته امداد امام خمینی (ره) به‌جز اعتبارات و بودجه دولتی که شامل کمک‌های مردمی، درآمدهای محلی، وجوهات شرعی و امانی، کمک‌های موسسات و سازمان‌ها، کمک‌های خیریه‌ها و کارخانه‌ها، درآمدهای حاصل از فعالیت‌های اقتصادی و ... است.

**خانواده شاهد:** به پدر، مادر، همسر و فرزند شهید، مفقودالاثر و اسیر خانواده شاهد گفته می‌شود.

**ایثارگر:** به فردی گفته می‌شود که برای استقرار و حفظ دستاوردهای انقلاب اسلامی و دفاع از کیان نظام جمهوری اسلامی ایران، استقلال و تمامیت ارضی کشور، مقابله با تهدیدات و تجاوزات

مراجع صلاحیت‌دار یا به تشخیص هیأت مدیره سازمان تأمین اجتماعی به کار اشتغال دارد.

**بیمه بیکاری:** سازمان تأمین اجتماعی مکلف است به افرادی که طبق مقررات قانون تأمین اجتماعی، بیمه بوده و برخلاف میل و اراده خود بیکار شده‌اند و نیز آماده انجام کار می‌باشند، مقرری ایام بیکاری پرداخت کند.

**غرامت دستمزد:** به وجوهی اطلاق می‌شود که در ایام بارداری، بیماری و ناتوانی موقت برای اشتغال به کار و عدم دریافت مزد یا حقوق، به حکم قانون به جای مزد یا حقوق، به بیمه‌شده پرداخت می‌شود.

**کمک هزینه ازدواج:** مبلغی است که طبق شرایطی خاص، برای تأمین

قسمتی از هزینه‌های ازدواج، به بیمه‌شده پرداخت می‌شود.

**غرامت نقص عضو:** مبلغی است که به‌طور یک‌جا، برای جبران نقص عضو یا جبران تقلیل درآمد بیمه‌شده، به وی پرداخت می‌شود.

**پروتز و ارتتز:** وسایل کمک پزشکی (پروتز و ارتتز) و سالی هستند که به منظور اعاده سلامت یا برای جبران نقص جسمانی یا تقویت یکی از حواس به کار می‌روند.

**کمک هزینه کفن و دفن:** مبلغ مقطوعی است که به منظور تأمین هزینه‌های مربوط به کفن و دفن بیمه‌شده در مواردی که خانواده او این امر را به عهده می‌گیرند پرداخت می‌گردد.

**کمک هزینه سفر و اقامت بیمار و همراه:** مبلغی است که طبق قانون به بیمه‌شده بیمار و همراه وی پرداخت می‌گردد.

**از کار افتاده:** فرد شاغلی که به تشخیص مراجع صلاحیت‌دار، تمام یا بخشی از توانایی کار کردن خود را از دست بدهد. این ناتوانی ممکن است

**درصد جانبازی:** عددی که با تشخیص کمیسیون پزشکی بنیاد شهید و امور ایثارگران با توجه به جراحات وارده به جانباز یا آزاده تعلق می‌گیرد و عددی بین ۱ تا ۷۰ درصد است.

**کمک معیشت جانباز:** مبلغی معادل حداقل حقوق کارکنان دولت که بر اساس بند ب ماده ۸۸ قانون برنامه ششم توسعه ماهانه به جانبازان معسر فاقد شغل و درآمد پرداخت می‌شود.

**بیمه‌شده:** فردی که با پرداخت مبالغی به عنوان حق بیمه، حق استفاده از مزایای مندرج در قانون سازمان بیمه‌گر را دارد.

**بیمه‌شده اجباری:** بیمه‌شده‌ای که به دستور کارفرما یا نماینده او در محلی به نام کارگاه کار می‌کند و مزد یا حقوق دریافت می‌کند.

**بیمه‌شده اختیاری:** بیمه‌شده‌ای که طبق تبصره ماده ۸ قانون تأمین اجتماعی به علتی غیر از علل مندرج در قانون مذکور از ردیف بیمه‌شده اجباری خارج می‌شود و به موجب آیین‌نامه و مقررات مربوطه می‌تواند با انعقاد قرارداد، بیمه خود را به‌طور اختیاری ادامه دهد.

**بیمه‌شده توافقی:** فردی است که بدون رابطه مزدبگیری و بر اساس توافق سازمان تأمین اجتماعی با شخص حقوقی ذی‌ربط، تحت پوشش قرار می‌گیرد.

**بیمه‌شده اصلی:** بیمه‌شده‌ای است که رأساً مشمول مقررات مندرج در قانون سازمان بیمه‌گر می‌شود.

**بیمه‌شده تبعی (خانواده بیمه‌شده):** بیمه‌شده‌ای که به تبع بیمه‌شده اصلی می‌تواند از مزایای مقرر در قانون سازمان بیمه‌گر استفاده کند.

**بیمه‌شده حرف و مشاغل آزاد:** بیمه‌شده‌ای است که برای انجام حرفه و شغل مورد نظر با داشتن کارگر (کارفرما) یا خود به تنهایی (خویش‌فرما) به استناد مجوز اشتغال صادر شده از سوی

ناشی از کار (حسن انجام وظیفه) یا غیر ناشی از کار باشد.

ناشی از کار (حسن انجام وظیفه) یا غیر ناشی از کار باشد.

**مستمری بگير:** فرد بازنشسته، از کارافتاده یا بازمانده (ورثه واجد شرایط) که طبق مقررات صندوق بیمه‌ای مربوط، مستمری دریافت می‌کند.

**مستمری بگير:** فرد بازنشسته، از کارافتاده یا بازمانده (ورثه واجد شرایط) که طبق مقررات صندوق بیمه‌ای مربوط، مستمری دریافت می‌کند.

**مراکز ملکی (درمان مستقیم):** خدمات درمانی که به بیمه‌شدگان، در مراکز درمانی متعلق به سازمان بیمه‌گر ارائه می‌شود.

**مراکز ملکی (درمان مستقیم):** خدمات درمانی که به بیمه‌شدگان، در مراکز درمانی متعلق به سازمان بیمه‌گر ارائه می‌شود.

**مراکز طرف قرارداد (درمان غیرمستقیم):** به روشی که سازمان تأمین اجتماعی تعهدات درمانی خود را از طریق خرید خدمات درمانی انجام می‌دهد، گفته می‌شود.

**مراکز طرف قرارداد (درمان غیرمستقیم):** به روشی که سازمان تأمین اجتماعی تعهدات درمانی خود را از طریق خرید خدمات درمانی انجام می‌دهد، گفته می‌شود.

**دی کلینیک (مراکز جراحی محدود):** مراکز درمانی هستند که در آن علاوه بر خدمات تخصصی، خدمات جراحی محدود نیز به بیماران ارائه می‌شود. اعمال جراحی انجام یافته در دی کلینیک‌ها به صورت محدود و در چارچوب لیست مصوب می‌باشد در این مراکز به درمان و مراقبت از بیماران در طی روز پرداخته و پس از آن بیمار در پایان روز مرخص می‌گردد.

**دی کلینیک (مراکز جراحی محدود):** مراکز درمانی هستند که در آن علاوه بر خدمات تخصصی، خدمات جراحی محدود نیز به بیماران ارائه می‌شود. اعمال جراحی انجام یافته در دی کلینیک‌ها به صورت محدود و در چارچوب لیست مصوب می‌باشد در این مراکز به درمان و مراقبت از بیماران در طی روز پرداخته و پس از آن بیمار در پایان روز مرخص می‌گردد.

**درمانگاه عمومی:** مکانی که با اخذ مجوز از وزارت بهداشت، درمان و آموزش پزشکی به صورت شبانه‌روزی، بیماران سرپایی را برای درمان می‌پذیرد و حداقل دارای ۳ پزشک عمومی و متخصص است.

**درمانگاه عمومی:** مکانی که با اخذ مجوز از وزارت بهداشت، درمان و آموزش پزشکی به صورت شبانه‌روزی، بیماران سرپایی را برای درمان می‌پذیرد و حداقل دارای ۳ پزشک عمومی و متخصص است.

**درمانگاه تخصصی:** مکانی است که مطابق ضوابط و آیین‌نامه‌های وزارت بهداشت، درمان و آموزش پزشکی تأسیس می‌شود و با حضور متخصصان رشته‌های مختلف به ارائه خدمات تشخیصی و درمانی در یکی از رشته‌های تخصصی پزشکی (مانند درمانگاه تخصصی قلب و عروق) و یا تشخیص و درمان یک یا چند بیماری مشخص (مانند درمانگاه تخصصی دیابت) می‌پردازد.

**درمانگاه تخصصی:** مکانی است که مطابق ضوابط و آیین‌نامه‌های وزارت بهداشت، درمان و آموزش پزشکی تأسیس می‌شود و با حضور متخصصان رشته‌های مختلف به ارائه خدمات تشخیصی و درمانی در یکی از رشته‌های تخصصی پزشکی (مانند درمانگاه تخصصی قلب و عروق) و یا تشخیص و درمان یک یا چند بیماری مشخص (مانند درمانگاه تخصصی دیابت) می‌پردازد.

**بازنشستگی:** مستخدم مشترک صندوق بازنشستگی کشوری که پس از احراز سابقه خدمت، یا سن معین و به موجب قانون مدت اشتغال وی خاتمه می‌یابد و حقوق بازنشستگی دریافت می‌کند.

**حقوق بازنشستگی:** وجهی است که به موجب قانون، به صورت ماهیانه به فرد بازنشسته پرداخت می‌شود.

**بازنشسته:** مستخدم مشترک صندوق بازنشستگی کشوری که پس از احراز سابقه خدمت، یا سن معین و به موجب قانون مدت اشتغال وی خاتمه می‌یابد و حقوق بازنشستگی دریافت می‌کند.

**از کارافتاده:** مستخدم مشترک صندوق بازنشستگی کشوری که در اثر بیماری و یا حادثه قادر به ادامه خدمت نباشد و به موجب قانون حقوق و وظیفه از کارافتادگی دریافت می‌کند.

**شاغل فوت شده:** هرگاه مستخدم رسمی در زمان اشتغال فوت کند و حداقل دارای یک ورثه مشمول دریافت حقوق و وظیفه باشد، فوت شده صندوق بازنشستگی کشوری نامیده می‌شود.

**بازنشسته فوت شده:** هرگاه بازنشسته یا از کارافتاده فوت کند و حداقل دارای یک ورثه مشمول دریافت حقوق و وظیفه باشد بازنشسته فوت شده صندوق بازنشستگی کشوری نامیده می‌شود.

**وراث وظیفه بگیر:** شامل اشخاصی است که مورث آنها مشترک صندوق بازنشستگی کشوری بوده و فوت نموده اند، طبق قانون استخدام کشوری از حقوق وظیفه برخوردار می‌شوند.

**گزیده اطلاعات**

در سال ۱۴۰۱ تعداد خانوارهای دریافت کننده کمک هزینه حمایتی مستمر اداره کل بهزیستی برابر ۲۵۷۲۸ خانوار بوده است.

در سال ۱۴۰۱، واحدهای امداد کمیته امداد امام خمینی ۱۶۲ واحد و تعداد زنان سرپرست خانوار شهری زیر ۵۰ سال تحت حمایت بیمه های تامین اجتماعی این کمیته ۱۱۸۷ نفر بوده است.

در سال ۱۴۰۱، تعداد ۳۸۶۳ نفر جمعیت از خانواده های شاهد تحت پوشش بنیاد شهید و امور ایثارگران قرار داشتند که از این تعداد ۱۴۰۴ مورد والدین و ۲۴۵۹ مورد آن همسر و فرزندان آنها بوده است. همچنین در این سال ۲۷۰۹ خانواده شاهد حقوق و مستمری بگیر وجود داشته است. در سال ۱۴۰۱، تعداد ۸۶۸۶ جانباز تحت پوشش بنیاد مذکور قرار داشته است که جانبازان تا ۲۵ درصد با ۶۰۲۳ نفر بالاترین درصد جانبازی و تعداد ۹۴ نفر با درصد بالای ۷۰ درصد جانبازی کمترین درصد جانبازان در سطح استان را به خود اختصاص داده اند.

در سال ۱۴۰۱ به گزارش جمعیت هلال احمر استان اردبیل، این جمعیت در ۲ حادثه زلزله، ۱۳ حادثه سیل، و ۵۰۵ حادثه دیگر فعالیت داشته است. تعداد اعضاء داوطلب و امدادگران این جمعیت شامل ۱۴۱۰ نفر اعضای شاخه های

جوانان، ۳۶۹ نفر اعضا، ۱۸۸۴ نفر داوطلبان، و ۲۰۵۲ نفر امدادگر بوده است. در سال ۱۴۰۱ تعداد ۶۹۷ دوره آموزشی توسط این جمعیت برگزار شده و در کل ۲۴۱۱۱ آموزش گیرنده در آن ها شرکت کرده اند.

در سال ۱۴۰۱ تعداد کارگاههای تحت پوشش اداره کل تامین اجتماعی استان ۲۳۱۸۲ مورد بوده است، که از این تعداد کارگاههای دارای ۱ تا ۱۰ نفر کارکن با ۲۰۸۴۵ مورد بیشترین و کارگاههای دارای ۵۰ نفر و بیشتر با ۳۰۰ مورد کمترین را به خود اختصاص داده اند.

در سال ۱۴۰۱ تعداد افراد تحت پوشش اداره کل تامین اجتماعی ۶۱۹۳۳۹ نفر بوده است که از این تعداد ۵۲۸۵۱۷ نفر بیمه شده اصلی و تبعی و ۹۰۸۲۲ نفر مستمری بگیر بوده اند.

در سال ۱۴۰۱، ۷۹۸۲۱۱ بیمه شده اصلی و تبعی تحت پوشش اداره کل بیمه سلامت وجود داشته است.

در سال ۱۴۰۱، تعداد ۴۳۳۵۴ نفر حقوق بگیر و مشترک صندوق بازنشستگی بوده اند.

۱۶-۱ - مراکز ارائه دهنده خدمات اجتماعی اداره کل بهزیستی و افراد خدمت گیرنده

مهد کودک <sup>(۲)</sup>		آسیب های اجتماعی <sup>(۱)</sup>		نگهداری کودکان بی سرپرست		سال و شهرستان
تعداد کودکان	تعداد مهد	تعداد افراد	تعداد مراکز	تعداد افراد	تعداد مراکز	
۴۵۰۰	۱۶۳	۸۰۰	۱۲	۹۵	۶	۱۳۸۵ .....
۶۸۸۶	۲۴۵	۵۰۷۵	۱۹	۱۲۱	۷	۱۳۹۰ .....
۸۵۶۲	۳۳۰	۱۶۲۵۶	۳۲	۸۸	۷	۱۳۹۵ .....
۱۱۸۰۹	۳۸۵	۳۵۸۰۱	۴۷	۱۶۸	۷	۱۳۹۷ .....
۱۲۳۰۵	۳۸۶	۴۴۹۰۵	۴۲	۱۷۸	۷	۱۳۹۸ .....
۳۹۰۶	۳۵۹	۳۹۴۱۹	۲۹	۱۷۸	۷	۱۳۹۹ .....
۱۷۶۲۶	۴۸۷	۳۴۰۴۴	۲۹	۱۸۷	۷	۱۴۰۰ .....
۱۷۶۲۶	۴۸۷	۳۳۷۳۳	۲۹	۱۷۹	۷	۱۴۰۱ .....
۱۸۰۲۲	۶۲۷	۱۱۴۴۰	۱۱	۱۷۹	۷	اردبیل .....
۶۹۷۰	۲۲۱	۵۸	۱	۰	۰	اصلاندوز .....
۴۴۶	۲۲	۳۵	۱	۰	۰	انگوت .....
۳۳۲	۱۳	۱۶۸۲	۲	۰	۰	بیله سوار .....
۱۰۹۷	۴۵	۲۶۱۳	۲	۰	۰	پارس آباد .....
۲۴۶۳	۶۲	۱۷۱۲	۲	۰	۰	خلخال .....
۱۱۳۷	۳۸	۸۰	۱	۰	۰	سرعین .....
۲۹۹	۷	۲۶۸	۲	۰	۰	کوثر .....
۲۹۸	۸	۱۴۵۸	۲	۰	۰	گرمی .....
۱۱۵۷	۱۷	۲۷۵۷	۲	۰	۰	مشگین شهر .....
۲۳۰۷	۱۳۲	۱۵۹۵	۲	۰	۰	نمین .....
۸۳۰	۴۹	۳۵	۱	۰	۰	نیر .....

(۱) شامل فعالیت واحدهای بازپروری زنان و دختران آسیب دیده اجتماعی، خانه سلامت، ساماندهی کودکان خیابانی، مداخله در بحران های فردی، خانوادگی و اجتماعی، مداخله در خانواده به منظور کاهش طلاق، مهمانسرای سلامت کودک و طرح تلفن کودک می باشد که در سال ۱۳۹۰ شامل اطلاعات پایگاه خدمات اجتماعی، اسکان موقت، خدمات سیار اورژانس اجتماعی، حمایت از مبتلایان به اختلال هویت جنسی نیر می باشد. همچنین اطلاعات غیر دولتی میباشند.  
 مأخذ- اداره کل بهزیستی استان اردبیل .

۱۶-۲ - مراکز روزانه، حرفه‌آموزی و کارگاه‌های تولیدی حمایتی ارائه دهنده خدمات توانبخشی<sup>(۱)</sup> اداره کل بهزیستی و افراد خدمت گیرنده

جسمی حرکتی		دهان و بلع		ذهنی		جمع		سال و شهرستان
تعداد افراد	تعداد مراکز	تعداد افراد	تعداد مراکز	تعداد افراد	تعداد مراکز	تعداد افراد	تعداد مراکز	
.	.	.	.	۱۹۸	۶	۲۳۱	۷	۱۳۸۵ .....
.	.	.	.	۲۴۶	۷	۴۴۰	۱۲	۱۳۹۰ .....
.	.	.	.	۳۲۰	۹	۶۸۲	۱۸	۱۳۹۵ .....
.	.	.	.	۱۸۸	۶	۹۱۰	۲۴	۱۳۹۷ .....
.	.	.	.	۲۹۳	۶	۱۲۷۱	۲۶	۱۳۹۸ .....
.	.	.	.	۱۹۵	۷	۱۱۷۳	۲۷	۱۳۹۹ .....
.	.	.	.	۱۸۹	۶	۱۱۱۸	۲۷	۱۴۰۰ .....
۵۰	۱	.	.	۲۷۰	۶	۱۵۰۵	۲۹	۱۴۰۱ .....
۵۰	۱	.	.	۱۷۰	۳	۱۰۴۵	۱۹	اردبیل .....
...	...	...	...	...	...	...	...	اصلاندوز <sup>(۱)</sup> .....
...	...	...	...	...	...	...	...	انگوت <sup>(۲)</sup> .....
.	.	.	.	.	.	.	.	بیله سوار .....
.	.	.	.	۴۰	۱	۱۳۰	۳	پارس آباد .....
.	.	.	.	۲۰	۱	۱۰۰	۳	خلخال .....
.	.	.	.	.	.	.	.	سرعین .....
.	.	.	.	.	.	.	.	کوثر .....
.	.	.	.	.	.	.	.	گرمی .....
.	.	.	.	۴۰	۱	۲۳۰	۴	مشگین شهر .....
.	.	.	.	.	.	.	.	نمین .....
.	.	.	.	.	.	.	.	نیر .....



۱۶-۲ - مراکز روزانه، حرفه آموزی و کارگاه های تولیدی حمایتی (دولتی و غیر دولتی) تحت پوشش معاونت توانبخشی<sup>(۱)</sup> اداره کل بهزیستی و افراد خدمت گیرنده (دنباله)

سال و شهرستان		ضایعه نخاعی		کم بینا و نابینا		کم شنوا و ناشنوا		سالمند	
تعداد مراکز	تعداد افراد	تعداد مراکز	تعداد افراد	تعداد مراکز	تعداد افراد	تعداد مراکز	تعداد افراد	تعداد مراکز	تعداد افراد
۰	۰	۰	۰	۰	۰	۰	۰	۰	۰
۰	۰	۴۰	۱	۰	۰	۰	۰	۰	۰
۵۵	۱	۵۲	۱	۰	۰	۰	۰	۰	۰
۱۳۰	۲	۱۰۰	۳	۰	۰	۰	۰	۰	۰
۱۵۰	۲	۱۲۳	۳	۰	۰	۵۰	۱	۰	۰
۱۵۰	۲	۱۲۳	۳	۰	۰	۵۰	۱	۰	۰
۱۵۰	۳	۱۴۱	۳	۰	۰	۵۰	۱	۰	۰
۲۰۰	۳	۲۵۰	۴	۰	۰	۰	۰	۰	۰
۱۵۰	۲	۱۰۰	۱	۰	۰	۰	۰	۰	۰
۰۰۰	۰۰۰	۰۰۰	۰۰۰	۰۰۰	۰۰۰	۰۰۰	۰۰۰	۰۰۰	۰۰۰
۰۰۰	۰۰۰	۰۰۰	۰۰۰	۰۰۰	۰۰۰	۰۰۰	۰۰۰	۰۰۰	۰۰۰
۰	۰	۰	۰	۰	۰	۰	۰	۰	۰
۰	۰	۵۰	۱	۰	۰	۰	۰	۰	۰
۰	۰	۵۰	۱	۰	۰	۰	۰	۰	۰
۰	۰	۰	۰	۰	۰	۰	۰	۰	۰
۰	۰	۰	۰	۰	۰	۰	۰	۰	۰
۰	۰	۰	۰	۰	۰	۰	۰	۰	۰
۰	۰	۰	۰	۰	۰	۰	۰	۰	۰
۵۰	۱	۵۰	۱	۰	۰	۰	۰	۰	۰
۰	۰	۰	۰	۰	۰	۰	۰	۰	۰
۰	۰	۰	۰	۰	۰	۰	۰	۰	۰





۱۶-۲ - مراکز روزانه، حرفه آموزی و کارگاه های تولیدی حمایتی (دولتی و غیر دولتی) تحت پوشش معاونت توانبخشی<sup>(۱)</sup> اداره کل بهزیستی و افراد خدمت گیرنده (دنباله)

پشتیبانی شغلی (SE)		کارگاه تولیدی حمایتی		حرفه آموزی		اوتیسم		روانی		سال و شهرستان
تعداد افراد	تعداد مراکز	تعداد افراد	تعداد مراکز	تعداد افراد	تعداد مراکز	تعداد افراد	تعداد مراکز	تعداد افراد	تعداد مراکز	
۰	۰	۰	۰	۳۳	۱	۰	۰	۰	۰	۱۳۸۵.....
۰	۰	۴۰	۱	۶۴	۲	۰	۰	۵۰	۱	۱۳۹۰.....
۰	۰	۵۰	۱	۱۳۰	۴	۳۵	۱	۴۰	۱	۱۳۹۵.....
۰	۰	۱۰۰	۲	۲۲۷	۷	۸۰	۲	۸۵	۲	۱۳۹۷.....
۰	۰	۱۵۰	۳	۳۰۵	۷	۱۰۰	۲	۱۰۰	۲	۱۳۹۸.....
۰	۰	۱۵۰	۳	۳۰۵	۷	۱۰۰	۲	۱۰۰	۲	۱۳۹۹.....
۰	۰	۱۵۰	۳	۲۲۲	۷	۱۱۶	۲	۱۰۰	۲	۱۴۰۰.....
۰	۰	۱۵۰	۳	۳۷۰	۸	۱۱۵	۲	۱۰۰	۲	۱۴۰۱.....
۰	۰	۱۵۰	۳	۲۱۰	۵	۱۱۵	۲	۱۰۰	۲	اردبیل.....
...	...	...	...	...	...	...	...	...	...	اصلاندوز <sup>(۲)</sup> .....
...	...	...	...	...	...	...	...	...	...	انگوت <sup>(۳)</sup> .....
۰	۰	۰	۰	۰	۰	۰	۰	۰	۰	بيله سوار.....
۰	۰	۰	۰	۴۰	۱	۰	۰	۰	۰	پارس آباد.....
۰	۰	۰	۰	۳۰	۱	۰	۰	۰	۰	خلخال.....
۰	۰	۰	۰	۰	۰	۰	۰	۰	۰	سرعين.....
۰	۰	۰	۰	۰	۰	۰	۰	۰	۰	كوثر.....
۰	۰	۰	۰	۰	۰	۰	۰	۰	۰	گرمی.....
۰	۰	۰	۰	۹۰	۱	۰	۰	۰	۰	مشگین شهر.....
۰	۰	۰	۰	۰	۰	۰	۰	۰	۰	نمین.....
۰	۰	۰	۰	۰	۰	۰	۰	۰	۰	نییر.....

(۱) خدمات توانبخشی فقط در مراکز غیر دولتی ارائه می شود.

(۲) به علت عدم امکان تفکیک اطلاعات مربوط به اصلاندوز و انگوت در شهرستان های پارس آباد و گرمی منظور شده است. مأخذ- اداره کل بهزیستی استان اردبیل.

۱۶-۳ - مراکز شبانه روزی و خدمت در منزل ارائه دهنده خدمات توانبخشی<sup>(۱)</sup> اداره کل بهزیستی و افراد خدمت گیرنده

جسمی حرکتی				بیماران روانی مزمن				جمع				سال و شهرستان
خدمت در منزل		شبانه روزی		خدمت در منزل		شبانه روزی		خدمت در منزل		شبانه روزی		
تعداد افراد	تعداد مراکز	تعداد افراد	تعداد مراکز	تعداد افراد	تعداد مراکز	تعداد افراد	تعداد مراکز	تعداد افراد	تعداد مراکز	تعداد افراد	تعداد مراکز	
.....	.....	.....	.....	.....	.....	.....	.....	.....	.....	.....	.....	
۰	۰	۰	۰	۰	۰	۱۱۸	۳	۰	۰	۶۲۳	۱۱	..... ۱۳۸۵
۰	۰	۰	۰	۰	۰	۱۲۵	۳	۵۰	۱	۶۷۵	۱۲	..... ۱۳۹۰
۰	۰	۰	۰	۰	۰	۲۳۱	۵	۵۰	۱	۸۲۷	۱۶	..... ۱۳۹۵
۰	۰	۰	۰	۰	۰	۲۷۴	۶	۵۰	۱	۹۵۰	۱۷	..... ۱۳۹۷
۰	۰	۰	۰	۵۰	۱	۲۶۰	۵	۱۰۰	۲	۱۰۱۵	۱۸	..... ۱۳۹۸
۰	۰	۰	۰	۵۰	۱	۳۱۳	۶	۱۰۰	۲	۱۰۶۸	۱۹	..... ۱۳۹۹
۰	۰	۰	۰	۵۰	۱	۳۰۰	۹	۱۰۰	۲	۱۰۱۴	۲۶	..... ۱۴۰۰
۰	۰	۰	۰	۵۰	۱	۳۱۳	۸	۱۶۱	۴	۹۷۲	۲۵	..... ۱۴۰۱
۰	۰	۰	۰	۵۰	۱	۲۶۳	۷	۱۳۵	۳	۷۵۱	۱۹	..... اردبیل
...	...	...	...	...	...	...	...	...	...	...	...	..... اصلاندوز <sup>(۳)</sup>
...	...	...	...	...	...	...	...	...	...	...	...	..... انگوت <sup>(۲)</sup>
۰	۰	۰	۰	۰	۰	۰	۰	۰	۰	۸	۱	..... بیله سوار
۰	۰	۰	۰	۰	۰	۵۰	۱	۰	۰	۵۰	۱	..... پارس آباد
۰	۰	۰	۰	۰	۰	۰	۰	۰	۰	۵۲	۱	..... خلخال
۰	۰	۰	۰	۰	۰	۰	۰	۰	۰	۰	۰	..... سرعین
۰	۰	۰	۰	۰	۰	۰	۰	۰	۰	۰	۰	..... کوثر
۰	۰	۰	۰	۰	۰	۰	۰	۰	۰	۴۰	۱	..... گرمی
۰	۰	۰	۰	۰	۰	۰	۰	۲۶	۱	۶۱	۱	..... مشگین شهر
۰	۰	۰	۰	۰	۰	۰	۰	۰	۰	۱۰	۱	..... نمین
۰	۰	۰	۰	۰	۰	۰	۰	۰	۰	۰	۰	..... نیر



۱۶-۳ - مراکز شبانه روزی و خدمت در منزل ارائه دهنده خدمات توانبخشی<sup>(۱)</sup> اداره کل بهزیستی و افراد خدمت گیرنده (دنباله)

سال و شهرستان		سالمند				ذهنی			
		شبانه روزی		خدمت در منزل		شبانه روزی		خدمت در منزل	
		تعداد مراکز	تعداد افراد	تعداد مراکز	تعداد افراد	تعداد مراکز	تعداد افراد	تعداد مراکز	تعداد افراد
۱۳۸۵	۳	۹۳	۰	۵	۴۱۲	۰	۰	۰	۰
۱۳۹۰	۴	۱۳۰	۱	۵۰	۴۲۰	۰	۰	۰	۰
۱۳۹۵	۴	۱۳۸	۱	۵۰	۴۵۸	۰	۰	۰	۰
۱۳۹۷	۴	۱۸۴	۱	۵۰	۴۹۲	۰	۰	۰	۰
۱۳۹۸	۴	۲۱۵	۱	۵۰	۵۴۰	۰	۰	۰	۰
۱۳۹۹	۴	۲۱۵	۱	۵۰	۵۴۰	۰	۰	۰	۰
۱۴۰۰	۶	۲۲۰	۱	۵۰	۴۹۴	۰	۰	۰	۰
۱۴۰۱	۶	۱۸۰	۱	۵۰	۴۷۹	۲	۶۱	۰	۰
اردبیل	۵	۱۷۰	۱	۵۰	۳۱۸	۱	۳۵	۰	۰
اصلاندوز <sup>(۲)</sup>	۰	۰	۰	۰	۰	۰	۰	۰	۰
انگوت <sup>(۲)</sup>	۰	۰	۰	۰	۰	۰	۰	۰	۰
بيله سوار	۰	۰	۰	۰	۸	۰	۰	۰	۰
پارس آباد	۰	۰	۰	۰	۰	۰	۰	۰	۰
خلخال	۰	۰	۰	۰	۵۲	۰	۰	۰	۰
سرعین	۰	۰	۰	۰	۰	۰	۰	۰	۰
کوثر	۰	۰	۰	۰	۰	۰	۰	۰	۰
گرمی	۰	۰	۰	۰	۴۰	۰	۰	۰	۰
مشگین شهر	۰	۰	۰	۰	۶۱	۱	۲۶	۰	۰
نمین	۱	۱۰	۰	۰	۰	۰	۰	۰	۰
نیر	۰	۰	۰	۰	۰	۰	۰	۰	۰

(۱) خدمات توانبخشی فقط در مراکز غیر دولتی ارائه می‌شود.

(۲) به علت عدم امکان تفکیک اطلاعات مربوط به اصلاندوز و انگوت در شهرستان های پارس آباد و گرمی منظور شده است.

مأخذ- اداره کل بهزیستی استان اردبیل .

۱۶-۴ - مراکز ارائه دهنده خدمات پیشگیری اداره کل بهزیستی و افراد خدمت گیرنده

پیشگیری از تنبلی چشم	ترک اعتیاد		مشاوره ژنتیک		مشاوره حضوری		صدای مشاور		سال و شهرستان
	تعداد افراد	تعداد مراکز	تعداد افراد	تعداد مراکز	تعداد افراد	تعداد مراکز	تعداد افراد	تعداد مراکز	
۱۷۴۵۸	۱۹۲۲	۱۱	۵۴۵	۳	۳۷۹۶	۴	۴۸۷۰	۱	۱۳۸۵ .....
۴۶۹۵۲	۴۰۵۸	۲۱	۳۱۲۳	۵	۹۳۰۷	۲۳	۹۱۰۵	۱	۱۳۹۰ .....
۶۳۸۰۸	۶۷۱۳	۲۷	۸۴۸۳	۵	۲۸۰۳۹	۵۷	۱۲۷۱۱	۱	۱۳۹۵ .....
۷۳۰۱۱	۷۲۴۴	۲۶	۷۲۷۶	۷	۳۵۷۵۱	۷۰	۱۵۹۴۴	۱	۱۳۹۷ .....
۷۶۸۸۰	۸۱۵۲	۲۲	۵۹۲۱	۸	۳۶۴۹۰	۸۵	۱۷۷۷۲	۱	۱۳۹۸ .....
۵۴۳۵۳	۸۳۲۶	۲۴	۶۱۲۹	۸	۳۶۱۰۲	۸۵	۲۱۴۷۹	۱	۱۳۹۹ .....
۶۶۷۲۴	۷۵۵۲	۲۵	۶۴۱۱	۸	۳۶۶۳۱	۹۶	۲۵۹۰۴	۱	۱۴۰۰ .....
۵۹۳۷۶	۸۶۵۳	۲۷	۴۹۱۲	۸	۳۶۶۴۴	۱۰۲	۲۶۶۲۲	۱	۱۴۰۱ .....
۲۸۵۰۴	۵۹۴۸	۱۲	۲۸۵۴	۶	۱۶۸۰۵	۵۸	۲۴۶۲۲	۱	اردبیل .....
۱۹۳۶	.	.	.	.	۷۴	۳	.	.	اصلاندوز .....
۷۷۹	.	.	.	.	۴۲	۱	.	.	انگوت .....
۲۵۵۸	۲۳۱	۱	.	.	۳۲۹۷	۵	.	.	بیله سوار .....
۶۵۹۸	۶۱۷	۳	.	.	۴۳۲۳	۸	.	.	پارس آباد .....
۴۲۸۵	۶۱۷	۲	.	.	۲۵۶۵	۵	.	.	خلخال .....
۳۷۰	.	.	.	.	.	.	.	.	سرعین .....
۶۳۴	۹۴	۱	.	.	۱۸۳۲	۲	.	.	کوثر .....
۳۴۹۵	۳۱۰	۲	۵۶۲	۱	۲۱۵۶	۴	.	.	گرمی .....
۹۱۳۱	۴۹۰	۴	۱۴۹۶	۱	۵۱۳۰	۱۰	.	.	مشگین شهر .....
۶۸۴	۳۴۶	۲	.	.	۴۲۰	۵	.	.	نمین .....
۴۰۲	.	.	.	.	.	۱	.	.	نیر .....

مأخذ- اداره کل بهزیستی استان اردبیل.

۵-۱۶- تعداد خانوارهای دریافت کننده کمک هزینه حمایتی مستمر اداره کل بهزیستی

سال و شهرستان	خانوار	اجتماعی	توانبخشی	حق پرستاری افراد ضایعه نخاعی	کمک هزینه امداد کودکان
۱۳۸۵	۴۴۹۷	۲۸۰۰	۱۴۷۱	۱۳۸	۸۸
۱۳۹۰	۵۲۷۶	۳۲۸۷	۱۷۲۱	۱۸۵	۸۳
۱۳۹۵	۹۲۵۷	۳۸۵۶	۵۰۵۵	۲۴۲	۱۰۴
۱۳۹۷	۱۷۶۱۶	۴۷۴۷	۱۲۴۷۴	۲۸۳	۱۱۲
۱۳۹۸	۱۷۷۷۱	۴۹۵۶	۱۲۴۲۴	۲۸۲	۱۰۹
۱۳۹۹	۱۸۰۸۶	۵۲۴۵	۱۲۴۴۱	۲۹۲	۱۰۸
۱۴۰۰	۱۸۰۷۸	۵۲۷۵	۱۲۳۴۸	۳۵۰	۱۰۵
۱۴۰۱	۲۵۷۲۸	۶۰۹۵	۱۹۲۲۷	۳۱۹	۸۷
اردبیل	۹۰۷۸	۱۶۴۸	۷۲۵۱	۱۳۸	۴۱
اصلاندوز	۶۴۴	۴۸	۵۹۴	۱	۱
انگوت	۴۳۷	۳۵	۴۰۲	۰	۰
بيله سوار	۱۴۶۳	۳۸۶	۱۰۷۱	۶	۰
پارس آباد	۴۰۳۲	۸۰۷	۳۱۶۸	۵۱	۶
خلخال	۲۲۵۲	۸۴۶	۱۳۵۴	۴۴	۸
سرعین	۲۸۱	۶۸	۲۱۲	۱	۰
کوثر	۶۷۵	۲۵۲	۴۱۵	۳	۵
گرمی	۱۹۴۸	۶۲۵	۱۳۰۲	۱۸	۳
مشگین شهر	۳۴۷۸	۱۰۸۹	۲۳۲۴	۴۵	۲۰
نمین	۱۰۳۶	۱۹۴	۸۲۹	۱۱	۲
نیر	۴۰۴	۹۷	۳۰۵	۱	۱

ماخذ- اداره کل بهزیستی استان اردبیل.

۱۶-۶ - تعداد واحدهای خدمت رسانی، مددجویان مورد حمایت کمیته امداد امام خمینی

سال و شهرستان	واحدهای امداد	خانوار مورد حمایت	خانوار با سرپرست زن مورد حمایت	افراد مورد حمایت	مددجویان موردی <sup>(۱)</sup>	سالمندان مورد حمایت	ایتام و فرزندان محسنین مورد حمایت	حامیان ایتام
..... ۱۳۸۵	۳۴	۳۲۷۰۶	۱۵۷۹۸	۸۸۰۷۰	۱۶۶۸۵	۲۶۳۵۳	۴۸۷۰	۳۵۲۶
..... ۱۳۹۰	۵۳	۳۱۷۰۸	۱۷۴۲۰	۶۹۵۲۵	۱۰۳۲۵	۲۷۳۲۰	۳۶۹۸	۱۲۶۹۴
..... ۱۳۹۵	۶۹	۲۶۲۰۸	۱۶۰۳۰	۴۶۷۱۵	۳۱۴۵۵	۲۲۶۹۶	۲۰۹۷	۱۰۲۸۱
..... ۱۳۹۷	۶۴	۳۸۳۰۴	۲۰۷۳۹	۷۹۳۶۴	۴۳۷۸۳	۳۳۰۳۹	۱۸۰۹	۹۳۴۵
..... ۱۳۹۸	۸۶	۴۰۷۱۶	۱۸۷۴۹	۷۸۴۸۰	۴۳۸۳۲	۲۰۵۴۳	۵۵۳۰	۱۳۵۱۰
..... ۱۳۹۹	۱۴۷	۴۱۲۷۰	۱۸۷۲۱	۸۶۰۰۰	۲۳۰۶۲	۲۲۲۷۲	۷۲۳۹	۲۷۲۴۲
..... ۱۴۰۰	۱۶۲	۴۲۰۳۶	۱۹۴۷۱	۸۷۴۶۸	۲۰۸۷۶	۲۵۶۳۱	۷۱۱۹	۲۵۴۴۵
..... ۱۴۰۱	۱۶۲	۴۳۵۵۴	۲۲۹۸۱	۸۷۸۶۴	۳۱۲۴۹	۲۷۲۷۹	۷۷۹۸	۲۵۳۵۶
..... اردبیل	۸۸	۱۴۸۴۶	۸۶۹۱	۳۰۳۷۶	۱۸۰۳	۸۲۵۰	۳۳۵۴	۸۳۶۱
..... اصلاندوز	۲	۸۳۳	۴۷۹	۱۷۲۲	۱۷۳	۴۷۵	۱۵۳	۴۷۱
..... انگوت	۵	۱۵۶۱	۶۲۳	۳۶۲۷	۲۹۸	۸۳۲	۲۶۲	۱۵۵۱
..... بیله سوار	۴	۲۰۱۱	۸۰۴	۴۵۶۰	۲۶۷۷	۷۹۰	۲۷۵	۱۵۱۴
..... پارس آباد	۷	۳۵۵۷	۱۷۳۷	۷۹۳۳	۵۱۳۹	۱۴۳۰	۱۰۱۰	۲۶۹۸
..... خلخال	۱۲	۵۷۲۵	۲۶۸۰	۱۰۱۵۹	۱۰۸۶	۵۶۶۰	۶۳۰	۲۲۹۹
..... سرعین	۴	۳۵۷	۲۴۹	۶۰۳	۱۱۳	۲۱۷	۴۶	۳۷۸
..... کوثر	۳	۱۴۳۴	۵۹۲	۲۹۶۵	۵۱۰	۱۲۹۴	۱۴۰	۷۴۵
..... گرمی	۱۳	۳۸۲۲	۱۹۲۲	۷۷۸۲	۷۷۷	۴۰۴۲	۵۱۸	۲۲۴۸
..... مشگین شهر	۱۰	۶۲۱۹	۳۶۰۹	۱۱۸۴۹	۱۲۴۵۷	۲۵۴۳	۹۷۲	۳۵۵۲
..... نمین	۱۱	۲۴۰۶	۱۲۴۲	۴۶۲۶	۴۱۵۸	۱۴۱۲	۲۸۷	۷۹۸
..... نیر	۳	۷۸۳	۳۵۳	۱۶۶۲	۲۰۵۸	۳۳۴	۱۵۱	۷۴۱

(۱) افزایش تعداد مددجویان موردی نسبت به سال قبل به علت نیاز بیشتر مردم و امداد در قالب موردی مانند مساعدت بلاعوض، وام اشتغال وام کارگشایی و ... به غیر از جامعه هدف بوده است.  
 مأخذ- اداره کل کمیته امداد امام خمینی استان اردبیل.

۱۶-۷ - خدمات ارائه شده به مددجویان توسط کمیته امداد امام خمینی (میلیون ریال)

خدمات تأمین و تعمیر مسکن <sup>(۳)</sup>		بیمه های اجتماعی				سال و شهرستان
		تعداد	مبلغ	مشمولان طرح های اشتغال	بیمه های اجتماعی روستائیان و عشایر <sup>(۱)</sup>	
مبلغ	تعداد					مبلغ
۶۱۵۷	۱۷۰۹	۵۴۷۰	۸۷۴	۲۹۵۰	۸۵۰	۱۳۸۵
۵۱۶۷۰	۴۲۰۰	۱۰۹۷۵	۱۷۲۵	۳۰۴۰	۱۲۲۷	۱۳۹۰
۴۹۴۴۰	۲۶۰۹	۴۲۰۲۹	۱۰۱۹	۳۰۳۷	۱۸۰۷	۱۳۹۵
۶۶۷۳۳	۲۹۳۹	۵۷۲۲۸	۷۵۶	۱۵۴۲	۱۷۰۳	۱۳۹۷
۸۲۸۰۶	۲۱۴۹	۴۰۱۱۰	۳۱۰۰	۱۵۱۲	۱۶۱۶	۱۳۹۸
۴۳۳۶۱	۲۱۹۴	۲۷۵۶۹	۲۰۵	۱۲۸۵	۱۵۱۴	۱۳۹۹
۲۰۰۸۲۸	۳۶۱۹	۵۰۵۴۶	۲۰۸	۱۳۰۶	۱۳۹۳	۱۴۰۰
۳۶۳۳۱۹	۲۸۸۲	۷۰۰۲۳	۱۵۴	۱۴۱۰	۱۱۸۷	۱۴۰۱
۱۱۳۰۹۲	۳۴۰	۵۶۰۴۱۹	۶۹	۲۴۸	۶۵۴	اردبیل
۶۸۴۰	۹۴	۵۱۳	۷	۳۴	۱۹	اصلاندوز
۳۴۲۷۲	۲۷۱	۱۸۲	۱۸	۵۵	۱۶	انگوت
۱۷۰۳۸	۱۶۱	۷۹۱	۵	۶۶	۳۲	بیله سوار
۱۹۰۸۷	۲۶۹	۳۰۱۲۵	۱۶	۴۷	۱۰۹	پارس آباد
۷۴۹۹۱	۶۲۴	۲۲۲۴	۰	۱۸۱	۸۳	خلخال
۲۰۸۵	۲۶	۲۰	۶	۲۱	۱۵	سرعین
۱۱۸۴۵	۱۰۸	۵۲	۲	۸۱	۹	کوثر
۳۷۱۶۸	۳۰۵	۲۴۷۶	۶	۱۶۸	۶۸	گرمی
۳۵۵۸۰	۴۷۹	۳۱۴۹	۶	۳۴۵	۱۲۴	مشگین شهر
۶۶۶۶	۱۲۴	۱۰۷۰	۱۱	۱۰۶	۴۵	نمین
۴۶۵۵	۸۱	۲	۸	۵۸	۱۳	نیر



۷-۱۶ - خدمات ارائه شده به مددجویان توسط کمیته امداد امام خمینی و مبلغ پرداخت شده (دنباله) (میلیون ریال)

کمک هزینه ازدواج <sup>(۴)</sup>		اعطای وام قرض الحسنه		ایجاد فرصت های شغلی						سال و شهرستان
مبلغ	تعداد	مبلغ	تعداد	افراد آموزش فنی و حرفه ای دیده	افراد اشتغال یافته از طریق کاربایی	وام اشتغال پرداختی				
						از محل تسهیلات بانکی <sup>(۳)</sup>		از محل صندوق اشتغال امداد		
						مبلغ	تعداد	مبلغ	تعداد	
۱۲۹۱۶	۳۳۹۲	۲۳۰۲۱	۷۹۵۷	۵۷۱۳	۱۳	۲۲۶۷۷۰	۳۹۲۵	۲۴۷۸۶	۷۸۰	..... ۱۳۸۵
۱۲۲۸۸	۳۰۲۳	۲۸۲۰۷	۵۷۴۸	۲۶۱۰	۲۶۶	۱۶۱۶۱۵	۵۱۷۷	۴۱۷۱۹	۵۴۹	..... ۱۳۹۰
۵۶۹۵۲	۲۴۳۴	۶۷۸۹۰	۵۳۴۷	۶۸۸۰	۳۶۸	۱۸۵۷۰۷	۱۵۷۵	۷۳۲۰۷	۶۲۵	..... ۱۳۹۵
۳۰۵۲۶	۱۲۴۷	۱۲۱۱۴۰	۴۵۶۰	۳۳۵۵	۵۹	۴۶۵۹۸۷	۲۲۱۳	۶۹۶۳۵	۵۳۴	..... ۱۳۹۷
۳۳۴۰۳	۱۲۱۲	۱۸۳۵۵۱	۴۴۹۵	۲۷۲۴	۱۹۶	۸۴۰۶۴۰	۲۵۹۶	۱۰۰۳۶۱	۵۱۱	..... ۱۳۹۸
۳۰۶۳۸	۶۴۸	۲۹۳۶۲۲	۴۵۱۹	۳۰۰۶	۳۴۴	۹۹۴۴۱۰	۲۴۰۸	۱۱۶۵۷۰	۵۲۵	..... ۱۳۹۹
۲۴۷۴۵۰	۱۳۷۷	۳۰۴۵۴۴	۳۹۳۷	۳۱۳۵	۲۳۸	۱۴۴۰۸۱۸	۳۳۴۹	۱۱۷۵۲۰	۴۸۴	..... ۱۴۰۰
<b>۲۶۹۲۵۰</b>	<b>۱۴۷۷</b>	<b>۵۸۸۸۳۲</b>	<b>۵۶۱۸</b>	<b>۶۲۶۵</b>	<b>۳۹۵</b>	<b>۲۸۱۲۲۰۰</b>	<b>۴۹۳۱</b>	<b>۱۵۹۱۷۰</b>	<b>۴۸۹</b>	<b>..... ۱۴۰۱</b>
۱۲۷۲۵۰	۵۰۹	۳۵۶۳۱۲	۳۲۹۳	۱۷۰۱	۱۴۸	۱۴۹۲۱۵۰	۱۹۷۸	۶۱۷۲۷	۱۹۰	..... اردبیل
۸۵۰۰	۳۴	۸۱۵۰	۷۲	۱۱۹	۶	۷۹۸۰۰	۹۲	۴۳۰۰	۱۳	..... اصلاندوز
۲۴۰۰۰	۹۶	۱۳۵۶۰	۱۲۲	۳۱۸	۷	۱۷۲۹۰۰	۲۱۷	۹۹۰۰	۲۸	..... انگوت
۱۵۵۰۰	۶۲	۱۳۳۱۰	۱۲۱	۲۷۰	۸	۲۷۸۳۵۰	۳۱۱	۵۳۵۰	۱۷	..... بیله سوار
۳۴۰۰۰	۱۳۶	۳۲۱۲۰	۳۱۸	۵۰۰	۴۵	۳۱۸۸۰۰	۳۶۵	۱۰۰۰۰	۳۷	..... پارس آباد
۳۰۵۰۰	۱۲۲	۴۹۵۲۰	۴۱۲	۱۰۳۹	۵۳	۴۰۳۳۶۰	۵۳۲	۱۸۲۷۳	۵۳	..... خلخال
۲۲۵۰	۹	۳۲۷۰	۴۶	۶۵	۰	۳۶۷۰۰	۵۵	۷۰۰	۲	..... سرعین
۹۰۰۰	۳۶	۵۳۱۲	۵۵	۳۰۷	۳	۱۲۴۱۴۰	۱۴۲	۴۵۱۰	۱۰	..... کوثر
۴۰۵۰۰	۱۶۲	۴۰۳۳۰	۳۳۸	۵۵۳	۱۵	۳۲۸۳۵۰	۴۱۳	۱۲۸۶۰	۳۴	..... گرمی
۵۶۵۰۰	۲۲۶	۴۶۹۸۰	۵۶۳	۷۸۸	۶۲	۳۳۰۵۵۰	۴۴۳	۲۱۴۰۰	۶۳	..... مشگین شهر
۱۶۵۰۰	۶۶	۱۳۷۴۰	۱۹۳	۴۵۹	۳۴	۱۶۸۲۰۰	۲۷۳	۸۳۰۰	۳۶	..... نمین
۴۷۵۰	۱۹	۶۲۲۸	۸۵	۱۴۶	۱۴	۱۰۴۹۰۰	۱۱۰	۱۸۵۰	۶	..... نیر





۱۶-۷ - خدمات ارائه شده به مددجویان توسط کمیته امداد امام خمینی و مبلغ پرداخت شده (دنباله) (میلیون ریال)

خدمات فرهنگی و آموزشی				سال و شهرستان
افراد شرکت کننده در اردوهای تربیت فرهنگی	افراد شرکت کننده در آموزش های مهارت زندگی	استفاده کنندگان از خدمات تحصیلی و فرهنگی		
		دانشجو	دانش آموز <sup>(۵)</sup>	
۴۰۳۵	۱۱۶۳۶	۱۰۳۰	۱۸۶۸۲	..... ۱۳۸۵
۲۲۵۳	۲۱۸۵۸	۱۷۸۰	۷۵۰۴	..... ۱۳۹۰
۴۶۸۹	۲۰۲۶۱	۸۶۰	۴۹۳۳	..... ۱۳۹۵
۵۶۱۷	۱۶۲۷۴	۶۸۷	۶۱۷۴	..... ۱۳۹۷
۵۶۶۸	۱۳۲۵۵	۵۴۸	۵۴۹۱	..... ۱۳۹۸
۵۸۴۴	۵۷۹۳	۵۱۷	۶۵۲۷	..... ۱۳۹۹
۶۱۳۴	۵۷۶۹	۵۳۱	۱۲۰۴۴	..... ۱۴۰۰
<b>۵۷۰۹</b>	<b>۶۷۷۶</b>	<b>۷۲۴</b>	<b>۱۶۰۵۰</b>	<b>..... ۱۴۰۱</b>
۲۷۸۶	۲۴۷۱	۳۴۳	۶۰۹۷	..... اردبیل
۳۶	۱۰۵	۱۰	۲۸۶	..... اصلاندوز
۲۱	۷۷	۳۰	۶۴۳	..... انگوت
۷۸۱	۸۲	۳۵	۹۴۳	..... بیله سوار
۲۱۴	۴۹۰	۶۲	۱۹۴۲	..... پارس آباد
۲۰۵	۵۰۳	۷۴	۱۴۹۹	..... خلخال
۱۰	۲۴۴	۲	۱۰۴	..... سرعین
۸۲	۳۴	۵	۴۶۵	..... کوثر
۱۹۵	۹۶۷	۶۲	۱۰۷۳	..... گرمی
۳۶۵	۵۹۵	۶۴	۱۹۲۰	..... مشگین شهر
۳۷۵	۵۹۰	۲۷	۷۸۳	..... نمین
۶۳۹	۶۱۸	۱۰	۲۹۵	..... نیر

(۱) شامل وام های کارگشایی، وام های بهسازی، و نوسازی مسکن روستایی و ... می باشد.

مأخذ- اداره کل کمیته امداد امام خمینی استان اردبیل.

۱۶-۸ - درآمدهای حاصل از کمک های مردمی کمیته امداد امام خمینی (میلیون ریال)

سال و شهرستان	جمع	صدقات	زکات	طرح اکرام
..... ۱۳۸۵	۱۳۶۷۷	۷۵۹۸	۲۳۶۰	۳۷۱۹
..... ۱۳۹۰	۶۲۷۹۵	۱۹۲۳۶	۲۴۳۰۸	۱۹۲۵۱
..... ۱۳۹۵	۱۳۰۹۹۶	۳۵۲۹۰	۲۷۴۶۱	۶۸۲۴۵
..... ۱۳۹۷	۱۷۸۹۶۲	۴۰۳۴۳	۴۸۲۰۹	۹۰۴۱۰
..... ۱۳۹۸	۲۱۱۵۳۹	۴۲۵۱۱	۶۵۹۷۸	۱۰۳۰۵۰
..... ۱۳۹۹	۳۳۴۷۳۶	۵۳۶۰۲	۱۱۱۹۳۱	۱۶۹۲۰۳
..... ۱۴۰۰	۵۱۳۰۳۱	۷۱۱۶۲	۱۵۸۲۵۴	۲۸۳۶۱۵
..... ۱۴۰۱	۷۰۳۹۵۹	۷۷۹۹۵	۱۹۰۹۶۹	۴۳۴۹۹۵
اردبیل .....	۲۸۹۲۷۲	۳۳۰۳۳	۴۵۴۵۹	۲۱۰۷۸۰
اصلاندوز .....	۹۰۳۱	۵۴	۵۱۳۶	۳۸۴۱
انگوت .....	۱۸۴۵۹	۸۸۴	۶۸۲۰	۱۰۷۵۵
بيله سوار .....	۲۲۰۵۳	۲۳۸۵	۹۶۱۹	۱۰۰۴۹
پارس آباد .....	۶۵۴۹۱	۵۶۰۸	۲۱۳۴۲	۳۸۵۴۱
خلخال .....	۶۴۹۵۶	۷۵۷۲	۱۰۶۳۰	۴۶۷۵۴
سرعین .....	۱۱۶۵۸	۱۹۳۵	۴۸۷۹	۴۸۴۴
کوثر .....	۱۴۷۴۷	۱۰۸۳	۴۷۸۲	۸۸۸۲
گرمی .....	۵۹۰۲۰	۴۱۹۹	۲۳۰۷۵	۳۱۷۴۶
مشگین شهر .....	۹۹۲۸۰	۱۲۹۸۴	۳۶۴۸۵	۴۹۸۱۱
نمین .....	۳۱۱۲۶	۵۹۸۳	۱۳۷۳۸	۱۱۴۰۵
نیر .....	۱۸۸۶۶	۲۲۷۵	۹۰۰۴	۷۵۸۷

مأخذ- اداره کل کمیته امداد امام خمینی استان اردبیل.

## ۱۶-۹ - تعداد افراد خانواده‌های شاهد تحت پوشش بنیاد شهید و امور ایثارگران بر حسب نوع خویشاوندی

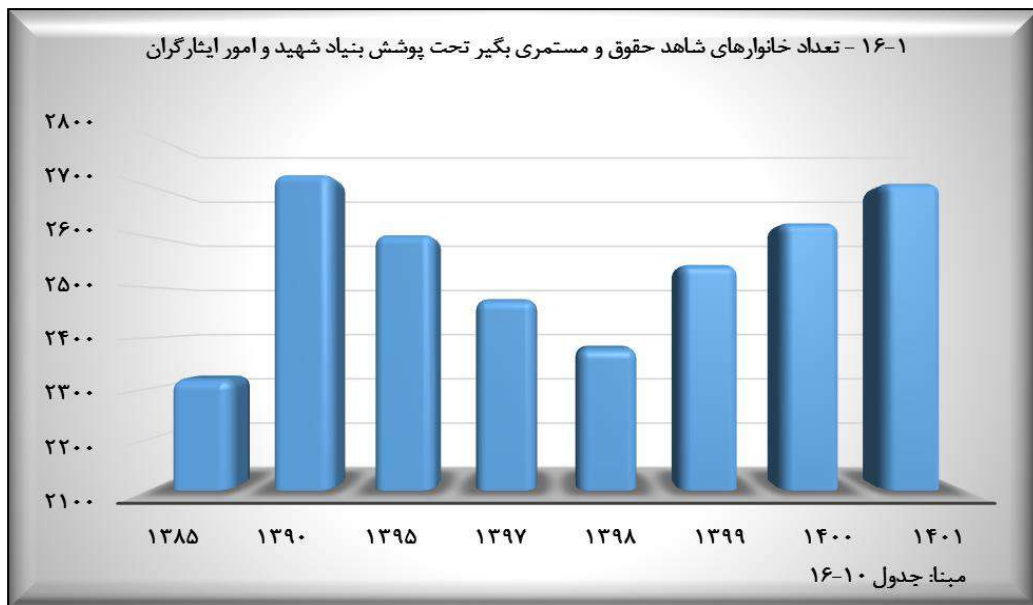
سال و شهرستان	جمع	والدین	همسر و فرزندان
..... ۱۳۸۵	۶۰۶۳	۳۶۹۸	۲۳۶۵
..... ۱۳۹۰	۵۷۶۵	۲۹۱۷	۲۸۴۸
..... ۱۳۹۵	۴۸۰۵	۲۲۷۸	۲۵۲۷
..... ۱۳۹۷	۴۴۸۱	۱۹۸۲	۲۴۹۹
..... ۱۳۹۸	۴۳۰۵	۱۸۲۵	۲۴۸۰
..... ۱۳۹۹	۴۱۰۴	۱۶۴۴	۲۴۶۰
..... ۱۴۰۰	۳۹۹۰	۱۵۲۴	۲۴۶۶
..... ۱۴۰۱	۳۸۶۳	۱۴۰۴	۲۴۵۹
..... اردبیل	۲۰۸۱	۷۱۵	۱۳۶۶
..... اصلاندوز <sup>(۱)</sup>	۰۰۰	۰۰۰	۰۰۰
..... انگوت <sup>(۱)</sup>	۰۰۰	۰۰۰	۰۰۰
..... بیله سوار	۵۲	۲۹	۲۳
..... پارس آباد	۲۸۸	۱۰۹	۱۷۹
..... خلخال	۳۲۳	۱۳۸	۱۸۵
..... سرعین <sup>(۱)</sup>	۰۰۰	۰۰۰	۰۰۰
..... کوثر	۴۴	۲۸	۱۶
..... گرمی	۳۰۶	۱۲۰	۱۸۶
..... مشگین شهر	۶۵۹	۱۹۱	۴۶۸
..... نمین	۶۳	۴۶	۱۷
..... نیر	۴۷	۲۸	۱۹

(۱) به علت عدم امکان تفکیک، اطلاعات مربوط به شهرستانهای اصلاندوز، انگوت و سرعین به ترتیب در شهرستانهای پارس آباد، گرمی و اردبیل منظور شده است.  
 مأخذ- اداره کل بنیاد شهید و امور ایثارگران استان اردبیل.

۱۰-۱۶ - تعداد خانواده‌های شاهد حقوق و مستمری‌بگیر تحت پوشش بنیاد شهید و امور ایثارگران و مبلغ پرداختی به آنان (میلیون ریال)

سال	جمع مبالغ پرداختی	حقوق بگیر		مستمری بگیر		حق پرستاری <sup>(۱)</sup>	
		تعداد	مبلغ	تعداد	مبلغ	تعداد	مبلغ
۱۳۸۵	۳۳۴۸۲۹	۸۹۷	۱۲۵۱۱۱	۱۴۲۲	۲۰۹۷۱۸	...	...
۱۳۹۰	۴۰۴۸۰۳	۱۰۷۲	۱۵۹۱۸۸	۱۶۵۴	۲۴۵۶۱۵	...	...
۱۳۹۵	۵۲۴۴۸۴	۹۸۳	۲۷۴۱۸۸	۱۶۲۳	۲۵۰۲۹۶	...	...
۱۳۹۷	۶۶۴۱۰۶	۹۵۱	۳۴۲۷۹۲	۱۵۲۶	۳۲۱۳۱۴	...	...
۱۳۹۸	۷۷۳۰۵۲	۹۳۳	۳۸۸۸۴۸	۱۴۴۸	۳۸۴۲۰۴	...	...
۱۳۹۹	۹۴۴۰۲۸	۱۱۰۴	۵۰۰۷۸۴	۱۴۴۲	۴۴۳۲۴۴	...	...
۱۴۰۰	۱۰۰۰۲۲۰	۱۱۳۷	۵۳۹۱۱۲	۱۴۹۳	۴۶۱۱۰۸	...	...
۱۴۰۱	۱۲۰۲۹۶۳	۱۱۸۸	۶۴۹۶۳۴	۱۵۲۱	۵۵۳۳۲۹	...	...

(۱) سامانه های حقوق شاهد بنیاد قادر به ارائه اطلاعات حق پرستاری در سطح استانها نمی باشند.  
 مأخذ: اداره کل بنیاد شهید و امور ایثارگران استان اردبیل.



۱۱-۱۶ - خدمات ارائه شده به خانواده‌های شاهد، جانبازان و آزادگان تحت پوشش بنیاد شهید و امور ایثارگران و مبلغ پرداخت شده (میلیون ریال)

سال	حرفه آموزی و اشتغال <sup>(۱)</sup>		خدمات درمانی <sup>(۲)</sup>		خدمات آموزشی <sup>(۳)</sup>	
	تعداد	مبلغ	تعداد	مبلغ	تعداد	مبلغ
۱۳۸۵	۳۳۰	۱۴۱۹	۹۰۸۲	۵۱۲۳	۳۶۰۱	۱۲۶۸۹
۱۳۹۰	۲۵۹	۱۱۱۴	۱۰۰۰۷	۶۲۱۸	۵۴۸۹	۱۹۳۴۲
۱۳۹۵	۳۶۰	۲۷۱۷	۲۴۹۸۰	۱۲۵۰۰	۳۲۰۵	۶۵۰۸
۱۳۹۷	۴۴۲	۳۱۷۹۰	۲۶۳۶۸	۵۲۷۳۶	۳۲۲۱	۳۱۶۷
۱۳۹۸	۴۱۵	۳۵۰۰۰	۲۶۷۶۷	۵۳۶۴۱	۳۴۳۸	۴۵۴۱
۱۳۹۹	۴۴۵	۴۰۷۲۰	۲۶۹۱۱	۵۴۴۴۰	۳۹۵۰	۴۵۶۹
۱۴۰۰	۴۶۳	۴۵۲۳۰	۲۷۶۵۲	۶۹۴۸۰	۴۵۹۴	۱۰۰۲۲
۱۴۰۱	۴۸۸	۵۳۱۸۰	۲۶۶۸۷	۷۳۴۰۴	۳۷۳۳	۱۷۴۱

سال	خدمات فرهنگی <sup>(۴)</sup>		مسکن <sup>(۵)</sup>		کمک هزینه ازدواج		کمک های مربوط به سایر موارد <sup>(۶)</sup>
	مورد	هزینه	تعداد	مبلغ	تعداد	مبلغ	
۱۳۸۵	۷۳۸۴	۷۷۰۲	۳۹۸	۲۳۰۱	۱۷۷	۱۶۹۱	۸۲۳
۱۳۹۰	۱۱۲۵۵	۱۰۷۹	۲۴۵	۲۵۷۳	۱۸۵	۱۷۶۸	۶۳۹
۱۳۹۵	۱۷۲۴۲	۳۶۸۴	۵۸۸	۳۷۶۰۰۰	۵۶	۱۱۲۲	۸۶۲
۱۳۹۷	۳۷۲۵۸	۴۱۵۳	۷۷۱	۵۴۷۷۸۰	۰	۰	۱۳۹۰
۱۳۹۸	۲۴۹۶۰	۲۷۷۱	۵۴۷	۳۳۸۵۰	۰	۰	۵۱۵۷
۱۳۹۹	۲۹۰۱۲	۳۱۱۰	۵۸۸	۳۵۸۵۰	۰	۰	۶۰۱۴
۱۴۰۰	۳۲۱۴۲	۳۸۲۴	۶۸۹	۴۳۷۰۳	۰	۰	۶۶۱۱
۱۴۰۱	۳۶۱۸۷	۴۳۱۱	۶۸۲	۵۱۵۶۹	۵۱	۲۲۲۳۰	۷۹۳۳

(۱) خدمات حرفه آموزی و اشتغال شامل مشاوره شغلی، حمایت از کارآفرینان، پرداخت حق بیمه کارفرما و خویش فرما و... می باشد.

(۲) خدمات آموزشی شامل امور مربوط پرداخت شهریه دانشجویی، حمایت از دانشجویان دانشگاه‌های روزانه دولتی و حمایت از دانش آموزان است.

(۳) خدمات درمانی شامل امور مربوط به تأمین سلامت، دارو و تجهیزات، پایش سلامت، بیمه تکمیلی ایثارگران، کمیسیون پزشکی و... می باشد.

(۴) خدمات فرهنگی شامل ترویج فرهنگ ایثار و شهادت، مدد کاری، طرح سپاس، امور فرهنگی و... است.

(۵) خدمات مسکن شامل مناسب سازی، پرداخت سهم نقدی زمین، پرداخت کمک هزینه تعمیرات و انشعابات است.

(۶) سایر موارد شامل پرداخت حقوق حالت اشتغال جانبازان، حقوق خانواده شهدا، مستمری والدین شهدا، کمک معیشت ایثارگران، پرداخت حق

پرستاری به جانبازان و والدین شهدا و... است.

مأخذ- اداره کل بنیاد شهید و امور ایثارگران استان اردبیل.

۱۶-۱۲ - تعداد جانبازان تحت پوشش بنیاد شهید و امور ایثارگران بر حسب درصد جانبازی

سال و شهرستان	جمع	تا ۲۵ درصد	۲۵-۳۹ درصد	۴۰-۴۹ درصد	۵۰-۶۹ درصد	۷۰ درصد
..... ۱۳۸۵	۸۵۸۳	۵۵۱۷	۲۲۹۷	۴۱۵	۲۵۶	۹۸
..... ۱۳۹۰	۹۲۵۱	۵۹۱۶	۲۵۰۱	۴۳۳	۲۹۸	۱۰۳
..... ۱۳۹۵	۹۵۳۲	۵۹۶۵	۲۸۰۹	۳۵۷	۲۷۵	۱۲۶
..... ۱۳۹۷	۹۶۲۲	۵۹۴۱	۲۹۱۸	۳۵۲	۲۸۳	۱۲۸
..... ۱۳۹۸	۹۶۷۷	۵۹۵۰	۲۹۵۷	۳۵۶	۲۸۵	۱۲۹
..... ۱۳۹۹	۹۷۵۳	۵۹۶۲	۳۰۱۰	۳۶۵	۲۸۷	۱۲۹
..... ۱۴۰۰	۹۹۵۰	۶۰۹۷	۳۰۶۱	۳۶۸	۲۹۳	۱۳۱
..... ۱۴۰۱	۱۶۸۶	۶۰۲۳	۲۰۲۱	۳۱۰	۲۳۸	۹۴
اردبیل .....	۴۶۰۵	۳۰۱۲	۱۱۹۳	۱۸۸	۱۴۶	۶۶
اصلاندوز <sup>(۱)</sup> .....	...	...	...	...	...	...
انگوت <sup>(۱)</sup> .....	...	...	...	...	...	...
بيله سوار .....	۲۵۶	۲۰۴	۳۷	۴	۸	۳
پارس آباد .....	۹۱۶	۶۸۹	۱۷۶	۳۰	۱۶	۵
خلخال .....	۷۶۹	۵۲۸	۱۸۰	۳۱	۲۱	۹
سرعین <sup>(۱)</sup> .....	...	...	...	...	...	...
کوثر .....	۱۲۵	۹۲	۱۹	۷	۶	۱
گرمی .....	۶۱۶	۴۸۶	۱۰۷	۱۰	۱۳	۰
مشگین شهر .....	۱۱۷۹	۸۶۸	۲۴۶	۳۴	۲۱	۱۰
نمین .....	۱۳۲	۸۷	۳۷	۳	۵	۰
نیر .....	۸۸	۵۷	۲۶	۳	۲	۰

(۱) به علت عدم امکان تفکیک، اطلاعات مربوط به شهرستانهای اصلاندوز، انگوت و سرعین به ترتیب در شهرستانهای پارس آباد، گرمی و اردبیل منظور شده است.

مأخذ- اداره کل بنیاد شهید و امور ایثارگران استان اردبیل.

۱۳-۱۶ - تعداد جانبازان حقوق و مستمری بگیر تحت پوشش بنیاد شهید و امور ایثارگری و مبلغ پرداختی به آنان (میلیون ریال)

سال	جمع مبالغ پرداختی	حالت اشتغال		مستمری <sup>(۲)</sup>		حق پرستاری		مبلغ کمک معیشت	سایر پرداختی ها <sup>(۱)</sup>
		تعداد	مبلغ	تعداد	مبلغ	تعداد	مبلغ		
۱۳۸۵	۱۲۹۰۷۹	۱۱۱۵	۹۹۹۵۴	۰	۰	۳۳۶	۱۵۱۱۲	۱۰۵۰۱	۳۵۱۲
۱۳۹۰	۱۵۸۱۱۳	۱۳۹۰	۱۱۲۸۷۲	۰	۰	۵۵۱	۲۳۰۴۰	۱۶۵۴۸	۵۶۵۳
۱۳۹۵	۳۱۹۸۶۷	۱۰۶۲	۲۰۱۲۷۳	۰	۰	۵۰۲	۵۷۰۲۶	۴۹۰۰۸	۱۲۵۶۰
۱۳۹۶	۳۵۴۶۵۳	۱۰۸۱	۲۱۶۷۸۰	۰	۰	۴۹۸	۵۹۴۳۶	۶۵۶۴۰	۱۲۷۹۷
۱۳۹۷	۵۷۴۶۰۷	۱۴۸۶	۳۷۶۷۲۲	۵۸۷	۷۲۲۸۰	۶۷۷	۹۰۱۹۵	۳۵۴۱۰	۰
۱۳۹۸	۹۵۷۱۸۰	۱۵۰۱	۵۹۵۴۸۸	۱۱۲۵	۱۳۹۹۹۲	۷۳۳	۲۲۱۷۰۰	۰	۰
۱۳۹۹	۹۴۵۲۰۸	۱۶۲۹	۶۹۶۴۵۶	۰	۰	۸۳۸	۲۴۸۷۵۲	۰	۰
۱۴۰۰	۱۰۶۱۸۴۰	۱۶۸۵	۷۸۲۴۱۶	۰	۰	۹۱۲	۲۷۹۴۲۴	۰	۰
۱۴۰۱	۱۲۶۸۶۱۹	۱۵۰۴	۹۳۸۱۹۹	۰	۰	۹۳۵	۳۳۹۷۳۰	۰	۰

(۱) شامل کمک هزینه تحصیلی، ازدواج، معاش، عیدی، تلفن و ... است.  
 مأخذ- اداره کل بنیاد شهید و امور ایثارگران استان اردبیل.

۱۴-۱۶ - فعالیتهای جمعیت هلال احمر ایران در حوزه امداد و نجات<sup>(۱)</sup>

سال	زلزله		سیل		سایر حوادث <sup>(۲)</sup>	
	تعداد حادثه	تعداد مجروحین و مصدومین	تعداد حادثه	تعداد مجروحین و مصدومین	تعداد حادثه	تعداد مجروحین و مصدومین
۱۳۸۵	۰	۰	۷	۱۰	۱۲۹	۱۱۹
۱۳۹۰	۲	۰	۸	۴	۱۵۷	۶۸
۱۳۹۵	۲	۲	۴	۰	۴۲۹	۹۱۱
۱۳۹۷	۳	۰	۱۴	۲	۶۱۹	۱۲۴۰
۱۳۹۸	۴	۵۸	۱۱	۰	۵۴۷	۹۴۶
۱۳۹۹	۱	۰	۲۷	۱۵۰۶	۳۸۹	۱۸۵۸
۱۴۰۰	۱	۰	۸	۰	۳۷۷	۶۲۵
۱۴۰۱	۲	۰	۱۳	۰	۵۰۵	۹۱۶

(۱) آمارهای ارائه شده فقط شامل حوادث می باشد که جمعیت هلال احمر در آنها شرکت نموده است.

(۲) شامل آتش سوزی، برف و کولاک، جاده ای (جوی و اقلیمی)، دریایی و ساحلی، رانش زمین، ریزش آوار، شهری، صاعقه، طوفان، گرد و غبار، صنعتی و کارگاهی، کوهستان و هوایی می باشد.  
 مأخذ- جمعیت هلال احمر استان اردبیل.

۱۵-۱۶ - تعداد اعضا شاخه‌های جوانان، اعضا، داوطلبان و امدادگران جمعیت هلال احمر

امدادگران			داوطلبان <sup>(۳)</sup>			اعضا <sup>(۲)</sup>			اعضا شاخه‌های جوانان <sup>(۱)</sup>			سال
زن	مرد	مرد و زن	زن	مرد	مرد و زن	زن	مرد	مرد و زن	زن	مرد	مرد و زن	
۹۵۹	۱۴۰۰	۲۳۵۹	۱۴۶۳	۲۱۱۸	۳۵۸۱	۶۳۶	۶۵۳	۱۲۸۹	۳۹۶۹	۲۹۵۵	۶۹۲۴	..... ۱۳۸۵
۱۸۵۳	۱۸۸۱	۳۷۳۴	۲۷۰۶	۳۶۲۷	۶۳۳۳	۱۱۳۰	۱۰۸۰	۲۲۱۰	۷۰۲۰	۴۶۵۹	۱۱۶۷۹	..... ۱۳۹۰
۶۸۲	۱۰۰۶	۱۶۸۸	۲۴۲۲	۴۲۵۸	۶۶۸۰	۳۱۱	۵۰۹	۸۲۰	۲۳۱۹	۲۰۹۰	۴۴۰۹	..... ۱۳۹۵
۵۰۴	۹۴۶	۱۴۵۰	۳۱۲۹	۳۹۰۹	۷۰۳۸	۱۷۰	۴۳۹	۶۰۹	۱۳۸۳	۱۱۱۴	۲۴۹۷	..... ۱۳۹۷
۵۱۰	۹۵۰	۱۴۶۰	۳۷۲۶	۴۶۶۳	۸۳۸۹	۱۸۸	۴۹۵	۶۸۳	۲۸۲۳	۲۵۰۳	۵۳۲۶	..... ۱۳۹۸
۲۳۳	۵۰۷	۷۴۰	۴۰۱۸	۴۹۷۳	۸۹۹۱	۲۰۸	۵۵۲	۷۶۰	۱۳۰۴	۹۹۰	۲۲۹۴	..... ۱۳۹۹
۶۹۲	۳۲۴	۱۰۱۶	۵۳۶۷	۴۳۱۰	۹۶۷۷	۶۶۶	۲۱۹	۸۸۵	۱۴۹۰	۱۸۹۲	۳۳۸۲	..... ۱۴۰۰
۱۳۸۱	۶۷۱	۲۰۵۲	۱۰۶۵	۸۱۹	۱۸۸۴	۲۰۹	۱۶۰	۳۶۹	۴۹۱	۹۱۹	۱۴۱۰	..... ۱۴۰۱

(۱) شامل شاخه‌های غنچه‌هلال، جوانان، طلاب، دانشجویی، دانش‌آموزی و روستایی می‌باشد.

(۲) اعضا افرادی هستند که از طریق کمک‌های مالی به سازمان کمک می‌کنند.

(۳) داوطلبان افرادی هستند که به ارائه خدمات پرداخته و شامل گروه‌های مشارکت، هدایت، حمایت و مهارت هستند.

مأخذ- جمعیت هلال احمر استان اردبیل.



۱۶-۱۶ - آموزش همگانی برگزار شده و تعداد آموزش گیرندگان جمعیت هلال احمر

تعداد آموزش گیرندگان			تعداد دوره های آموزشی برگزار شده <sup>(۱)</sup>	سال و شهرستان
زن	مرد	مرد و زن		
۱۰۲۳	۲۲۶۵	۳۲۸۸	۱۴۱	۱۳۸۵ .....
۱۰۶۹	۱۶۶۰	۲۷۲۹	۱۷۵	۱۳۹۰ .....
۱۰۴۱۹	۸۰۶۷	۱۸۴۸۶	۶۵۹	۱۳۹۵ .....
۲۵۰۷	۲۴۶۴	۴۹۷۱	۲۱۳	۱۳۹۷ .....
۱۶۲۲	۴۵۶۰	۶۱۸۲	۱۸۳	۱۳۹۸ .....
۷۷۶	۷۷۱	۱۵۴۷	۹۹	۱۳۹۹ .....
۱۳۲۶	۱۵۰۶	۲۸۳۲	۱۷۵	۱۴۰۰ .....
۱۳۹۵۱	۱۰۱۶۰	۲۴۱۱۱	۶۹۷	۱۴۰۱ .....
۱۴۲۶	۱۵۹۳	۳۰۱۹	۱۴۲	اردبیل .....
...	...	...	...	اصلاندوز <sup>(۲)</sup> .....
...	...	...	...	انگوت <sup>(۲)</sup> .....
۶۲۶	۱۹۶	۸۲۲	۳۷	بيله سوار .....
۸۰۱۶	۱۳۸۳	۹۳۹۹	۱۸۸	پارس آباد .....
۱۴۶۵	۳۳۷۶	۴۸۴۱	۱۱۶	خلخال .....
۶۳۱	۲۷۷	۹۰۸	۵۳	سرعین .....
۴۲۰	۱۰۸	۵۲۸	۲۶	کوثر .....
۱۱۹	۱۰۲	۲۲۱	۱۲	گرمی .....
۵۷۷	۸۵۰	۱۴۲۷	۵۶	مشگین شهر .....
۵۴۹	۲۱۹۴	۲۷۴۳	۶۰	نمین .....
۱۲۲	۸۱	۲۰۳	۷	نیر .....

(۱) دوره های آموزشی شامل دوره کمک های اولیه ۳۵ ساعته برای هر نفر می باشد.

(۲) به علت عدم امکان تفکیک، اطلاعات مربوط به شهرستانهای اصلاندوز و انگوت به ترتیب در شهرستانهای پارس آباد و گرمی منظور شده است.

مأخذ- جمعیت هلال احمر استان اردبیل.

۱۶-۱۷ - کارگاه‌های تحت پوشش اداره کل تأمین اجتماعی بر حسب تعداد بیمه شده

سال و شهرستان	جمع	۱-۱۰ نفر	۵۰-۱۱ نفر	بالای ۵۰ نفر	سایر <sup>(۱)</sup>
۱۳۸۵	۱۲۰۴۷	۱۰۵۹۹	۱۱۶۶	۲۸۲	۰
۱۳۹۰	۱۵۲۶۱	۱۳۵۰۱	۱۴۸۲	۲۷۸	۰
۱۳۹۵	۲۱۵۹۵	۱۹۳۵۰	۱۲۶۵	۳۳۹	۶۴۱
۱۳۹۷	۲۳۷۳۱	۲۱۵۶۰	۱۲۰۳	۳۲۹	۶۳۹
۱۳۹۸	۲۳۴۶۸	۲۱۵۴۸	۱۲۰۴	۳۱۲	۴۰۴
۱۳۹۹	۲۲۹۹۵	۲۱۰۸۴	۱۱۳۰	۳۰۰	۴۸۱
۱۴۰۰	۲۲۵۳۸	۲۰۴۴۸	۱۱۶۲	۲۹۷	۶۳۱
۱۴۰۱	۲۳۱۸۲	۲۰۸۴۵	۱۲۴۶	۳۰۰	۷۹۱
اردبیل	۸۲۱۸	۶۷۸۹	۶۶۱	۱۷۷	۵۹۱
اصلاندوز	۵۳۳	۵۰۶	۲۰	۱	۶
انگوت <sup>(۲)</sup>	...	...	...	...	...
بیله سوار	۱۴۰۷	۱۳۲۹	۴۹	۷	۲۲
پارس آباد	۲۶۰۸	۲۴۱۸	۱۱۲	۲۷	۵۱
خلخال	۱۱۶۶	۱۰۴۷	۸۳	۱۸	۱۸
سرعین	۴۵۱	۳۹۶	۳۵	۷	۱۳
کوثر <sup>(۲)</sup>	...	...	...	...	...
گرمی	۱۹۱۹	۱۸۲۵	۶۴	۹	۲۱
مشگین شهر	۵۵۵۸	۵۴۱۸	۹۱	۱۴	۳۵
نمین	۱۳۲۲	۱۱۱۷	۱۳۱	۴۰	۳۴
نیر <sup>(۳)</sup>	...	...	...	...	...

(۱) شامل بیمه‌گذاران دارای قرارداد فعال می باشد.

(۲) به علت عدم امکان تفکیک، اطلاعات مربوط به شهرستانهای انگوت، کوثر و سرعین به ترتیب در شهرستانهای گرمی، خخال و اردبیل منظور شده است.

مأخذ- اداره کل تأمین اجتماعی استان اردبیل.

## ۱۶-۱۸ - تعداد افراد تحت پوشش اداره کل تأمین اجتماعی

مستمری بگیران			بیمه شدگان			جمع کل	سال و شهرستان
تبعی	اصلی	جمع	تبعی	اصلی	جمع		
۱۷۵۱۹	۱۷۲۷۸	۳۴۷۹۷	۱۹۶۴۵۵	۸۶۵۴۴	۲۸۲۹۹۹	۳۱۷۷۹۶	۱۳۸۵
۲۱۵۶۳	۲۳۴۹۵	۴۵۰۵۸	۲۵۳۱۳۸	۱۳۶۹۲۳	۳۹۰۰۶۱	۴۳۵۱۱۹	۱۳۹۰
۳۰۳۳۶	۴۰۸۵۰	۷۱۱۸۶	۳۲۳۴۷۰	۱۷۷۳۱۸	۵۰۰۷۸۸	۵۷۱۹۷۴	۱۳۹۵
۳۴۱۹۸	۴۷۴۲۹	۸۱۶۲۷	۳۳۱۰۳۹	۱۸۴۱۰۱	۵۱۵۱۴۰	۵۹۶۷۶۷	۱۳۹۷
۳۵۵۸۲	۵۱۱۲۳	۸۶۷۰۵	۳۳۲۵۷۳	۱۸۶۰۱۷	۵۱۸۵۹۰	۶۰۵۲۹۵	۱۳۹۸
۳۶۵۰۴	۵۴۷۵۷	۹۱۲۶۱	۳۲۶۹۶۳	۱۸۸۱۰۰	۵۱۵۰۶۳	۶۰۶۳۲۴	۱۳۹۹
۳۸۲۲۶	۵۱۷۱۰	۸۹۹۳۶	۳۲۴۷۹۷	۱۹۴۹۴۶	۵۱۹۷۴۳	۶۰۹۶۷۹	۱۴۰۰
۳۴۶۲۳	۵۶۱۹۹	۹۰۸۲۲	۳۲۷۸۴۷	۲۰۰۶۷۰	۵۲۸۵۱۷	۶۱۹۳۳۹	۱۴۰۱
۱۶۲۶۹	۳۰۴۱۵	۴۶۶۸۴	۱۷۳۰۴۹	۱۰۳۹۶۷	۲۷۷۰۱۶	۳۲۳۷۰۰	اردبیل
۴۲۵	۷۸۰	۱۲۰۵	۴۲۰۸	۲۴۱۸	۶۶۲۶	۷۸۳۱	اصلاندوز
...	...	...	...	...	...	...	انگوت <sup>(۱)</sup>
۱۱۸۶	۱۷۳۳	۲۹۱۹	۹۶۶۷	۶۶۷۹	۱۶۳۴۶	۱۹۲۶۵	بيله سوار
۷۵۷۴	۹۵۹۷	۱۷۱۷۱	۴۲۷۴۵	۲۵۰۴۴	۶۷۷۸۹	۸۴۹۶۰	پارس آباد
۳۰۰۳	۴۵۵۰	۷۵۵۳	۱۸۱۹۸	۱۳۰۰۷	۳۱۲۰۵	۳۸۷۵۸	خلخال
۲۴۳	۳۶۲	۶۰۵	۴۶۴۰	۲۷۷۲	۷۴۱۲	۸۰۱۷	سرعین
...	...	...	...	...	...	...	کوثر <sup>(۱)</sup>
۱۰۸۳	۱۵۵۶	۲۶۳۹	۱۵۲۳۷	۹۱۰۶	۲۴۳۴۳	۲۶۹۸۲	گرمی
۳۲۲۰	۴۸۲۳	۸۰۴۳	۳۵۸۷۶	۲۱۹۶۴	۵۷۸۴۰	۶۵۸۸۳	مشگین شهر
۱۶۲۰	۲۳۸۲	۴۰۰۳	۲۴۲۲۷	۱۵۷۱۳	۳۹۹۴۰	۴۳۹۴۳	نمین
...	...	...	...	...	...	...	نیر <sup>(۱)</sup>

(۱) به علت عدم امکان تفکیک، اطلاعات مربوط به شهرستانهای انگوت، کوثر و سرعین به ترتیب در شهرستانهای گرمی، خلخال و اردبیل منظور شده است.

مأخذ- اداره کل تأمین اجتماعی استان اردبیل.

۱۶-۱۹ - بیمه شدگان اصلی تحت پوشش اداره کل تأمین اجتماعی بر حسب نوع بیمه

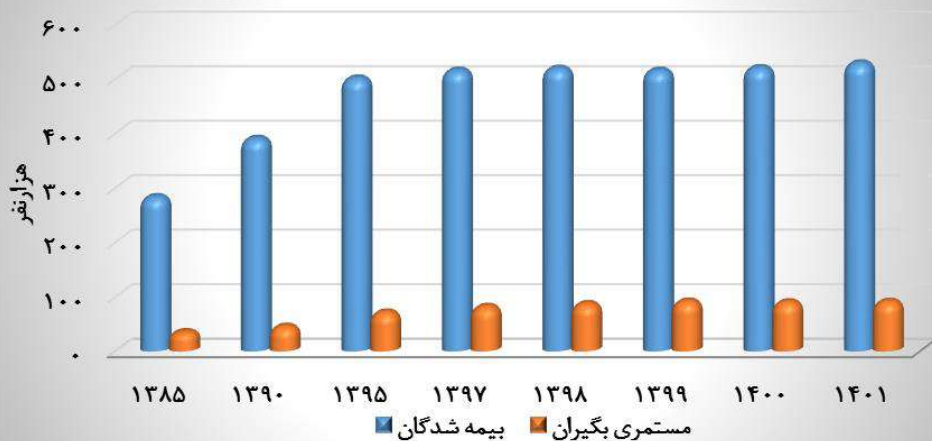
سال و شهرستان	جمع	اجباری	توافقی	بیکاری	خاص <sup>(۱)</sup>
..... ۱۳۸۵	۸۵۱۹۱	۷۵۹۲۰	۰	۱۴۴۸	۷۸۲۳
..... ۱۳۹۰	۲۵۳۱۳۸	۱۵۶۰۰۶	۵۲۹۴	۳۸۴۳	۸۷۹۹۵
..... ۱۳۹۵	۱۷۷۳۱۸	۱۰۳۰۴۴	۱۲۳۱	۱۸۲۱	۷۱۲۲۲
..... ۱۳۹۷	۱۸۴۹۹۸	۱۰۹۱۳۴	۱۱۴۵	۱۹۸۱	۷۲۷۳۸
..... ۱۳۹۸	۱۸۶۰۱۷	۱۰۹۵۱۳	۱۱۲۱	۱۹۵۴	۷۳۴۲۹
..... ۱۳۹۹	۱۸۸۱۰۰	۱۰۹۹۴۶	۱۵۸۰	۲۰۰۴	۷۴۵۷۰
..... ۱۴۰۰	۱۹۲۵۲۹	۱۱۳۰۶۸	۱۶۶۴	۱۶۱۰	۷۶۱۸۷
..... ۱۴۰۱	۲۰۰۶۷۰	۱۱۸۱۳۱	۱۵۸۷	۱۶۲۴	۷۹۳۲۸
..... اردبیل	۱۰۳۹۶۷	۵۷۰۵۹	۱۵۶۷	۱۰۲۱	۴۴۳۲۰
..... اصلاندوز	۲۴۱۸	۱۴۸۹	۰	۵	۹۲۴
..... انگوت <sup>(۲)</sup>	۰	۰	۰	۰	۰
..... بیله سوار	۶۶۷۹	۴۱۳۲	۲	۴۰	۲۵۰۵
..... پارس آباد	۲۵۰۴۴	۱۴۲۸۳	۰	۱۴۲	۱۰۶۱۹
..... خلخال	۱۳۰۰۷	۶۳۶۱	۲	۹۲	۶۵۵۲
..... سرعین	۲۷۷۲	۲۱۳۶	۰	۲	۶۳۴
..... کوثر <sup>(۲)</sup>	۰	۰	۰	۰	۰
..... گرمی	۹۱۰۶	۶۰۲۸	۱۱	۱۰۸	۲۹۵۹
..... مشگین شهر	۲۱۹۶۴	۱۳۶۸۷	۳	۱۱۷	۸۱۵۷
..... نمین	۱۵۷۱۳	۱۲۹۵۶	۲	۹۷	۲۶۵۸
..... نیر <sup>(۲)</sup>	۰	۰	۰	۰	۰

(۱) شامل بیمه شدگان حرف و مشاغل آزاد، بافندگان، رانندگان، اختیاری، کارگران ساختمانی و سایر می باشد.

(۲) به علت عدم امکان تفکیک، اطلاعات مربوط به شهرستانهای انگوت، کوثر و سرعین به ترتیب در شهرستانهای گرمی، خلخال و اردبیل منظور شده است.

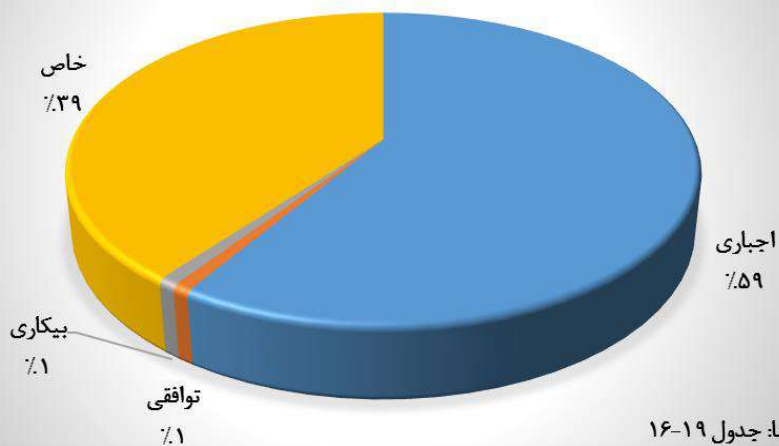
مأخذ- اداره کل تأمین اجتماعی استان اردبیل.

۱۶-۲ - تعداد افراد تحت پوشش اداره کل تأمین اجتماعی (نفر)



منبع: جدول ۱۶-۱۸

۱۶-۳ بیمه شدگان اصلی تحت پوشش اداره کل تأمین اجتماعی بر حسب نوع بیمه (نفر)



منبع: جدول ۱۶-۱۹

۱۶-۲۰ - بیمه شدگان خاص تحت پوشش اداره کل تأمین اجتماعی بر حسب نوع بیمه

سال و شهرستان	جمع	حرف و مشاغل آزاد <sup>(۳)</sup>	بافندگان	رانندگان	اختیاری	کارگران ساختمانی	سایر <sup>(۱)</sup>
..... ۱۳۸۵	۷۸۲۳	۳۶۲۴	۰	۳۳۸۴	۸۱۵	۰	۰
..... ۱۳۹۰	۴۲۸۵۴	۶۸۲۷	۶۵۴۳	۱۶۹۳۷	۴۲۶۵	۸۲۵۸	۲۴
..... ۱۳۹۵	۶۸۹۹۹	۱۰۵۹۳	۸۵۳۴	۲۱۱۳۱	۷۷۱۲	۲۰۱۲۳	۹۰۶
..... ۱۳۹۷	۷۰۴۲۰	۱۲۷۵۶	۷۷۷۹	۲۰۸۲۸	۹۸۱۰	۱۷۴۹۲	۱۷۵۵
..... ۱۳۹۸	۷۳۴۲۹	۱۳۷۷۸	۷۱۷۹	۲۰۲۹۴	۹۳۴۶	۱۸۸۵۰	۳۹۸۲
..... ۱۳۹۹	۷۴۵۷۰	۱۵۲۷۹	۶۶۵۴	۱۹۹۲۶	۸۸۹۱	۱۹۶۴۸	۴۱۷۲
..... ۱۴۰۰	۷۸۳۸۶	۲۰۹۳۲	۵۷۷۹	۱۹۴۲۹	۹۵۰۴	۱۸۴۶۱	۴۲۸۱
..... ۱۴۰۱	۷۹۳۲۸	۲۴۳۶۶	۵۳۲۸	۱۸۸۴۷	۹۲۰۱	۱۷۲۱۱	۴۳۷۵
اردبیل.....	۴۴۳۲۰	۱۰۸۹۶	۲۵۱۴	۱۳۰۴۷	۷۰۶۳	۸۳۵۵	۲۴۴۵
اصلاندوز.....	۹۲۴	۳۷۹	۲۰	۱۷۶	۳۷	۲۴۵	۶۷
انگوت <sup>(۳)</sup> .....	۰۰۰	۰۰۰	۰۰۰	۰۰۰	۰۰۰	۰۰۰	۰۰۰
بیله سوار.....	۲۵۰۵	۱۱۲۲	۱۷۹	۶۰۵	۹۲	۳۴۸	۱۵۹
پارس آباد.....	۱۰۶۱۹	۳۷۰۷	۷۱۹	۱۷۶۹	۷۰۰	۳۲۱۹	۵۰۵
خلخال.....	۶۵۵۲	۲۷۳۷	۳۸۰	۱۰۸۷	۲۲۱	۱۸۴۶	۲۸۱
سرعین.....	۶۳۴	۲۳۳	۱	۷۴	۱۴۴	۱۳۰	۵۲
کوثر <sup>(۳)</sup> .....	۰۰۰	۰۰۰	۰۰۰	۰۰۰	۰۰۰	۰۰۰	۰۰۰
گرمی.....	۲۹۵۹	۹۸۵	۲۵۵	۵۰۷	۲۱۱	۸۲۳	۱۷۸
مشگین شهر.....	۸۱۵۷	۳۵۸۶	۹۹۷	۱۳۵۸	۵۳۵	۱۳۰۶	۳۷۵
نمین.....	۲۶۵۸	۷۲۱	۲۶۳	۲۲۴	۱۹۸	۹۳۹	۳۱۳
نیر <sup>(۳)</sup> .....	۰۰۰	۰۰۰	۰۰۰	۰۰۰	۰۰۰	۰۰۰	۰۰۰

(۱) شامل بیمه شدگان صیادان، زنبورداران و کارفرمایان صنفی کم درآمد می باشد.

(۲) به علت عدم امکان تفکیک، اطلاعات مربوط به شهرستانهای انگوت، کوثر و سرعین به ترتیب در شهرستانهای گرمی، خلخال و اردبیل منظور شده است.

مأخذ- اداره کل تأمین اجتماعی استان اردبیل.

۱۶-۲۱ - تعداد موارد کمک های هزینه های پرداختی به بیمه شدگان تحت پوشش اداره کل تأمین اجتماعی (میلیون ریال)

سال	جمع	کمک هزینه ازدواج	گرامت دستمزد ایام بارداری	گرامت نقص عضو	
				گرامت دستمزد ایام بیماری	گرامت دستمزد ایام بیماری ناشی از کار
۱۳۸۵	۵۳۶۰۳	۹۳۳۱	۳۹۰۵	۶۸۶	۴۲۵۹
۱۳۹۰	۴۷۴۵۵	۷۶۹۰	۵۹۸۴	۲۶۰	۱۶۲۵
۱۳۹۵	۱۲۵۷۲۰	۱۳۸۴۰	۲۵۳۷۱	۲۹۰	۱۸۷۵
۱۳۹۷	-	-	-	-	-
۱۳۹۸	۱۹۰۹۱۰	۱۴۶۶۶	۳۲۰۴۷	۲۰۶	۱۸۷۸۵
۱۳۹۹	۲۴۳۴۲۲	۱۷۷۲۵	۵۱۶۳۶	۲۷۳	۲۵۷۸۵
۱۴۰۰	۳۹۹۳۰۹	۳۳۸۶۱	۷۵۳۱۶	۵۴۴	۱۳۷۹۸
۱۴۰۱	۵۰۷۸۶۷	۴۸۸۴۷	۱۳۰۲۲۹	۴۸۷	۱۶۹۸۷

سال	هزینه های سفر و اقامت همراه بیمار	هزینه های کفن و دفن	پروتز و اورتر	کمک های نقدی مربوط به سایر موارد <sup>(۱)</sup>
۱۳۸۵	۰	۰	۰	۸۲۴۷
۱۳۹۰	۰	۰	۰	۱۶۹۷۵
۱۳۹۵	۱۷۶	۵۷۰۰	۴۴۴۰	۳۷۸۱۱
۱۳۹۷	-	-	-	-
۱۳۹۸	۵۱۷	۲۷۶۹۱	۱۳۷۰۲	۲۴۰۰۰
۱۳۹۹	۲۳۱	۱۷۸۹۶	۲۵۸۸۸	۲۶۵۰۰
۱۴۰۰	۲۰۶	۲۶۷۹۱	۸۸۲۰۵	۰
۱۴۰۱	۲۵۴	۳۵۷۵۶	۱۷۴۴۴	۰

(۱) شامل تعدیل سنواتی غرامت دستمزد، تعدیل سنواتی کمک ها و... می باشد.

(۲) اطلاعات سال ۱۴۰۰ بر اساس سامانه BI تأمین اجتماعی اصلاح گردید

مأخذ- اداره کل تأمین اجتماعی استان اردبیل.

۱۶-۲۲ - تعداد مستمری بگیران تحت پوشش اداره کل تأمین اجتماعی

بازماندگان مستمری بگیر	از کارافتادگان		بازنشستگان	جمع	سال
	ناشی از موارد دیگر	ناشی از کار			
۳۴۶۹۷	۵۷۴۳	۲۷۹۲	۷۳۹۴۶	۱۱۷۱۷۸	..... ۱۳۸۵
۵۳۳۲	۱۳۲۳	۲۱۴	۹۶۳۸	۱۶۵۰۷	..... ۱۳۹۰
۲۰۸۵۵	۱۶۱۷	۴۶۰	۱۷۹۱۸	۴۰۸۵۰	..... ۱۳۹۵
۲۲۲۳۵	۱۶۴۲	۴۵۷	۱۹۵۷۸	۴۳۹۱۲	..... ۱۳۹۶
۲۳۶۲۵	۱۶۷۲	۴۵۲	۲۱۶۸۰	۴۷۴۲۹	..... ۱۳۹۷
۲۵۲۱۸	۱۶۷۷	۴۵۰	۲۳۷۷۸	۵۱۱۲۳	..... ۱۳۹۸
۲۷۱۱۱	۱۸۱۰	۲۶۳	۲۵۵۷۳	۵۴۷۵۷	..... ۱۳۹۹
۲۱۴۹۷	۱۸۲۱	۲۶۵	۲۸۱۲۷	۵۱۷۱۰	..... ۱۴۰۰
۲۲۸۶۵	۱۸۷۰	۲۶۹	۳۱۱۹۵	۵۶۱۹۹	..... ۱۴۰۱

ماخذ: اداره کل تأمین اجتماعی استان اردبیل.



۱۶-۲۳- تعداد مراکز درمانی ملکی و طرف قرارداد سازمان تأمین اجتماعی

مراکز ملکی				سال
دی کلینیک	درمانگاه های عمومی و تخصصی	بیمارستان	جمع	
۰	۳	۲	۵	۱۳۸۵ .....
۰	۳	۲	۵	۱۳۹۰ .....
۰	۴	۲	۶	۱۳۹۵ .....
۰	۴	۲	۶	۱۳۹۷ .....
۰	۴	۲	۶	۱۳۹۸ .....
۰	۴	۲	۶	۱۳۹۹ .....
۰	۴	۲	۶	۱۴۰۰ .....
۰	۴	۲	۶	۱۴۰۱ .....

مراکز طرف قرارداد					سال
مراکز جامع خدمات سلامت	دی کلینیک	درمانگاه های عمومی و پلی کلینیک	بیمارستان	جمع	
۹	۳	۱۴	۱۳	۳۹	۱۳۸۵ .....
۱۰	۵	۲۴	۱۳	۵۲	۱۳۹۰ .....
۱۰	۶	۳۳	۱۳	۶۲	۱۳۹۵ .....
۱۰	۶	۳۵	۱۵	۶۶	۱۳۹۷ .....
۱۰	۶	۳۹	۱۶	۷۱	۱۳۹۸ .....
۱۰	۶	۳۷	۱۶	۶۹	۱۳۹۹ .....
۱۰	۷	۵۴	۱۶	۸۷	۱۴۰۰ .....
۱۰	۷	۵۵	۱۶	۸۸	۱۴۰۱ .....

مأخذ- مدیریت درمان تأمین اجتماعی استان اردبیل.

۱۶-۲۴ - تعداد بیمه شدگان تحت پوشش اداره کل بیمه سلامت<sup>(۱)</sup>

سال و شهرستان	جمع	کارکنان دولت	ایرانیان	بیمه همگانی سلامت	روستاییان	سایر اقشار
..... ۱۳۸۵	۸۴۷۴۴۳	۱۱۹۱۶۹	۰	۱۶۰۴۰۸	۵۲۰۶۷۰	۴۷۱۹۶
..... ۱۳۹۰	۷۵۴۳۷۲	۱۱۵۱۰۳	۰	۶۱۷۲۹	۵۳۰۳۴۴	۴۷۱۹۶
..... ۱۳۹۵	۷۴۷۱۰۳	۹۹۶۶۵	۱۵۰	۱۵۴۱۲۹	۴۵۷۷۶۸	۳۵۳۹۱
..... ۱۳۹۷	۷۳۶۱۱۵	۹۵۲۹۲	۹۰۰۰	۱۸۸۱۲۳	۴۱۲۰۷۱	۳۱۶۲۹
..... ۱۳۹۸	۶۶۸۵۰۱	۹۴۸۴۸	۱۱۵۹۳	۱۰۴۰۳۶	۴۱۱۸۲۳	۴۶۲۰۱
..... ۱۳۹۹	۷۳۴۸۴۸	۹۳۲۸۴	۸۴۷۵	۱۷۹۹۱۶	۴۰۷۸۶۱	۴۵۳۱۲
..... ۱۴۰۰	۷۳۷۲۸۲	۹۲۷۱۷	۴۶۳۴	۱۸۴۰۴۳	۴۰۹۴۴۰	۴۶۴۴۸
..... ۱۴۰۱	۷۹۸۲۱۱	۹۱۲۷۰	۶۹۰۱	۲۲۲۹۸۷	۴۱۲۴۹۸	۶۴۵۵۵
اردبیل.....	۳۱۴۸۲۶	۵۱۷۰۷	۵۵۳۲	۱۴۸۹۱۵	۷۲۱۱۵	۳۶۵۵۷
اصلاندوز.....	۳۰۲۵۳	۰	۱	۰	۳۰۲۳۷	۱۵
انگوت.....	۱۸۰۲۱	۰	۲	۰	۱۸۰۰۷	۱۲
بيله سوار.....	۴۵۷۶۹	۲۷۷۵	۲۸	۰	۴۱۵۱۹	۱۴۴۷
پارس آباد.....	۹۱۰۵۴	۷۳۳۲	۳۴۱	۳۱۱۰۶	۴۳۷۰۵	۸۵۷۰
خلخال.....	۵۵۸۳۸	۶۴۵۶	۲۲۷	۱۰۱۴۰	۳۵۵۰۵	۳۵۱۰
سرعین.....	۱۶۶۱۱	۵۹۶	۱۰	۰	۱۵۸۱۳	۱۹۲
کوثر.....	۱۷۲۳۳	۱۶۲۸	۶	۰	۱۴۶۵۶	۹۴۳
گرمی.....	۳۹۶۹۰	۴۶۴۹	۱۷۰	۸۶۹۵	۲۰۹۲۳	۵۲۵۳
مشگین شهر.....	۱۰۵۰۲۰	۱۱۱۹۷	۵۵۲	۲۴۱۳۱	۶۲۵۹۲	۶۵۴۸
نمین.....	۴۸۰۶۹	۳۵۱۷	۲۳	۰	۴۳۵۱۹	۱۰۱۰
نیر.....	۱۵۸۲۷	۱۴۱۳	۹	۰	۱۳۹۰۷	۴۹۸

(۱) از تاریخ ۹۱/۷/۱ سازمان بیمه خدمات درمانی به بیمه سلامت تغییر نام پیدا کرده است.

مأخذ- اداره کل بیمه سلامت استان اردبیل.

## ۲۵-۱۶- تعداد اعضا و کارگزاری های صندوق بیمه اجتماعی کشاورزان، روستائیان و عشایر

تعداد کارگزاری	مستمری بگيران					بیمه شدگان				جمع کل	سال و شهرستان
	سالمند	بازنشسته پیش از موعد	فوت شده	از کارافتاده	جمع	غیر فعال منفصل <sup>(۳)</sup>	غیر فعال متصل <sup>(۳)</sup>	فعال <sup>(۱)</sup>	جمع		
۳۰	۰	۰	۵	۰	۵	۰	۳۶۱	۵۷۹۰	۶۱۵۱	۶۱۵۶	۱۳۸۵.....
۷۸	۰	۰	۲۲۲	۲	۲۲۴	۳۹۰۶	۲۷۴۲	۱۹۲۳۹	۲۵۸۸۷	۲۶۱۱۱	۱۳۹۰.....
۷۸	۰	۰	۸۱۱	۱۰۹	۹۲۰	۱۱۳۱۷	۶۸۰۵	۲۵۳۶۵	۴۳۴۸۷	۴۴۴۰۷	۱۳۹۵.....
۵۴	۰	۹۵۴	۱۴۴۴	۱۸۸	۲۵۸۶	۱۴۰۲۸	۴۰۱۵	۳۰۵۰۲	۴۸۵۴۵	۵۱۱۳۱	۱۳۹۷.....
۴۶	۰	۱۰۱۷	۱۷۲۴	۲۴۵	۲۹۸۶	۱۴۱۲۸	۳۳۸۸	۳۴۷۲۵	۵۲۲۴۱	۵۵۲۲۷	۱۳۹۸.....
۴۳	۳۳	۱۰۸۸	۲۰۴۹	۲۴۶	۳۴۱۶	۱۴۹۱۱	۲۵۷۲	۳۹۸۸۰	۵۷۳۶۳	۶۰۷۷۹	۱۳۹۹.....
۴۷	۲۸۷	۱۱۰۸	۲۴۷۳	۲۵۳	۴۱۲۱	۱۶۱۷۱	۳۵۸۸	۴۳۰۸۷	۶۲۸۴۶	۶۶۹۶۷	۱۴۰۰.....
۵۳	۶۵۵	۱۰۷۰	۲۷۶۹	۳۲۵	۴۸۱۹	۱۶۴۹۶	۴۷۱۱	۵۰۷۶۵	۷۱۹۷۲	۷۶۷۹۱	۱۴۰۱.....
۱۴	۱۲۲	۱۹۰	۵۲۱	۶۴	۸۹۷	۴۴۱۳	۱۴۵۸	۱۴۵۲۸	۲۰۳۹۹	۲۱۲۹۶	اردبیل.....
۲	۲۲	۸	۵۶	۶	۹۲	۲۴۵	۱۴۱	۲۱۸۹	۲۵۷۵	۲۶۶۷	اصلاندوز.....
۰	۰	۵	۱۳	۰	۱۸	۰	۰	۰	۰	۱۸	انگوت.....
۵	۲۱	۲۶	۱۳۵	۱۸	۲۰۰	۱۵۰۰	۳۸۱	۳۶۸۱	۵۵۶۲	۵۷۶۲	بیله سوار.....
۲	۴۵	۱۲۸	۴۹۳	۴۵	۷۱۱	۲۹۱۶	۶۲۶	۵۲۴۶	۸۷۸۸	۹۴۹۹	پارس آباد.....
۶	۴۲	۳۴	۱۴۵	۱۵	۲۳۶	۱۲۴۵	۴۰۹	۳۴۵۶	۵۱۱۰	۵۳۴۶	خلخال.....
۳	۰	۱۰	۱۵	۴	۲۹	۱۹۲	۶۵	۱۱۱۵	۱۳۷۲	۱۴۰۱	سرعین.....
۳	۷	۹	۶۱	۱۱	۸۸	۵۸۶	۱۸۷	۲۴۹۰	۳۲۶۳	۳۳۵۱	کوثر.....
۴	۲۴	۳	۸۰	۱۶	۱۲۳	۷۸۵	۲۳۵	۳۱۰۹	۴۱۲۹	۴۲۵۲	گرمی.....
۶	۲۹۵	۵۵۱	۹۴۹	۱۱۱	۱۹۰۶	۲۹۴۴	۶۹۳	۸۶۴۴	۱۲۲۸۱	۱۴۱۸۷	مشگین شهر.....
۵	۴۷	۴۸	۱۴۹	۲۳	۲۶۷	۹۶۵	۳۱۶	۳۵۶۲	۴۸۴۳	۵۱۱۰	نمین.....
۳	۳۰	۵۸	۱۵۲	۱۲	۲۵۲	۷۰۵	۲۰۰	۲۷۴۵	۳۶۵۰	۳۹۰۲	نیر.....

(۱) بیمه شده ای که هنوز تاریخ پایان دوره آخرین پرداخت حق بیمه وی نرسیده است.

(۲) بیمه شده ای که تاریخ پایان دوره آخرین پرداخت حق بیمه وی گذشته است. که اگر این تاریخ کمتر از یک سال باشد،

غیرفعال متصل و بیش از یکسال باشد غیرفعال منفصل نامیده میشود.

(۳) با توجه به تعاریف و مفاهیم آماری جدید و ایجاد برشهای سالیانه، آمار فوق نسبت به سالنامه گذشته تغییر کرده است

ماخذ- صندوق بیمه اجتماعی کشاورزان، روستائیان و عشایر استان اردبیل.

۱۶-۲۶- تعداد حقوق بگیران و مشترکان صندوق بازنشستگی<sup>(۱)</sup>

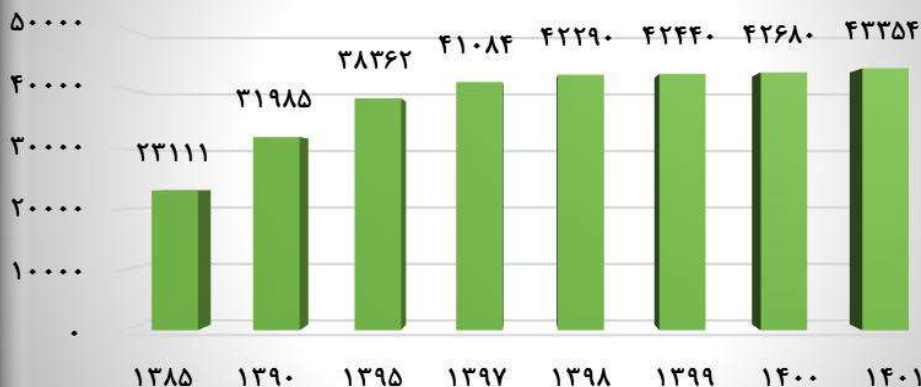
مشترکان (شاغلین کسور پرداز)	حقوق بگیران			جمع براساس پرونده <sup>(۳)</sup>	جمع براساس نفر <sup>(۱)</sup>	سال
	وراث و وظیفه بگیر	بازنشستگان و شاغلان فوت شده	بازنشستگان و از کار افتادگان			
۲۷۱۱۱	۳۴۵۰	۱۱۳۷۶	۱۰۶۱۸	۳۱۹۷۴	۳۱۹۸۵	..... ۱۳۹۰
۲۴۶۲۴	۳۹۵۵	۱۴۹۵۸	۱۴۱۹۱	۳۸۵۴۲	۳۸۳۶۲	..... ۱۳۹۵
۲۲۰۶۱	۴۰۲۰	۱۶۹۷۶	۱۶۳۱۱	۳۹۷۵۹	۴۱۰۸۴	..... ۱۳۹۷
۲۰۲۸۴	۴۵۰۷	۳۱۶۱	۱۷۴۹۹	۴۰۹۴۴	۴۲۲۹۰	..... ۱۳۹۸
۱۹۶۱۶	۴۷۹۰	۳۴۰۲	۱۸۰۳۴	۴۱۰۵۲	۴۲۴۴۰	..... ۱۳۹۹
۱۸۵۳۵	۵۰۱۰	۳۶۲۴	۱۹۱۴۵	۴۱۲۹۴	۴۲۶۸۰	..... ۱۴۰۰
۱۸۱۶۹	۵۲۱۷	۳۸۰۲	۱۹۹۶۸	۴۱۹۳۹	۴۳۳۵۴	..... ۱۴۰۱

(۱) جمع بر اساس نفر شامل سرجمع ستون‌های بازنشستگان و از کار افتادگان، وراث و وظیفه‌بگیر و شاغلین کسور پرداز است.

(۲) جمع بر اساس پرونده شامل سرجمع ستون‌های بازنشستگان و از کار افتادگان، بازنشستگان و شاغلان فوت شده و شاغلین کسور پرداز است.

ماخذ - صندوق بازنشستگی استان اردبیل.

۱۶-۴ حقوق بگیران و مشترکان صندوق بازنشستگی (نفر)



مینا: جدول ۱۶-۲۶

۱۶-۲۷- تعداد حقوق بگیران صندوق بازنشستگی برحسب سال بازنشستگی و نوع آن و جنس در پایان سال

ازکارافتادگان			بازنشستگان			جمع کل	سال و شهرستان
زن	مرد	جمع	زن	مرد	جمع		
۲۹	۷۴	۱۰۳	۲۲۶۹	۸۲۴۶	۱۰۵۱۵	۱۳۴۸۳	..... ۱۳۹۰
۶۰	۱۲۳	۱۸۳	۳۱۷۱	۱۰۸۳۷	۱۴۰۰۸	۱۷۲۰۹	..... ۱۳۹۵
۶۷	۱۳۴	۲۰۱	۳۸۵۳	۱۲۲۰۷	۱۶۰۶۰	۱۹۳۱۱	..... ۱۳۹۷
۷۵	۱۳۸	۲۱۳	۴۲۱۷	۱۳۰۶۹	۱۷۲۸۶	۲۰۶۶۰	..... ۱۳۹۸
۷۴	۱۲۶	۲۰۰	۴۴۲۳	۱۳۴۱۱	۱۷۸۳۴	۲۱۴۳۶	..... ۱۳۹۹
۷۲	۱۲۰	۱۹۲	۴۸۶۷	۱۴۰۸۶	۱۸۹۵۳	۲۲۷۶۹	..... ۱۴۰۰
۷۲	۱۱۹	۱۹۱	۵۲۴۵	۱۴۵۳۲	۱۹۷۷۷	۲۳۷۷۰	..... ۱۴۰۱
۷۲	۱۱۹	۱۹۱	۵۱۲۲	۱۴۱۳۰	۱۹۲۵۲	۲۳۰۱۲	..... اردبیل
...	...	...	...	...	...	...	..... اصلاندوز <sup>(۱)</sup>
...	...	...	...	...	...	...	..... انگوت <sup>(۱)</sup>
.	.	.	۱	۷	۸	۱۲	..... بیله سوار
.	.	.	۱	۱۸۵	۱۸۶	۳۲۳	..... پارس آباد
.	.	.	۱۲۱	۱۶۸	۲۸۹	۳۴۹	..... خلخال
.	.	.	.	۳	۳	۵	..... سرعین
.	.	.	.	۸	۸	۱۲	..... کوثر
.	.	.	.	۷	۷	۱۵	..... گرمی
.	.	.	.	۱۴	۱۴	۲۸	..... مشگین شهر
.	.	.	.	۳	۳	۶	..... نمین
.	.	.	.	۷	۷	۸	..... نیر



۲۷-۱۶- حقوق بگیران صندوق بازنشستگی برحسب سال بازنشستگی و نوع آن و جنس در پایان سال (دنباله)

بازنشستگان فوت شده			شاغلان فوت شده			سال و شهرستان
زن	مرد	جمع	زن	مرد	جمع	
۷۶	۱۹۲۸	۲۰۰۴	۶۰	۸۰۱	۸۶۱	۱۳۹۰.....
۸۳	۱۹۸۵	۲۰۶۸	۷۸	۸۷۲	۹۵۰	۱۳۹۵.....
۶۶	۱۹۹۰	۲۰۵۶	۸۱	۹۱۳	۹۹۴	۱۳۹۷.....
۸۵	۲۰۵۸	۲۱۴۳	۸۷	۹۳۱	۱۰۱۸	۱۳۹۸.....
۹۸	۲۲۶۹	۲۳۶۷	۸۷	۹۴۸	۱۰۳۵	۱۳۹۹.....
۱۱۰	۲۴۷۱	۲۵۸۱	۸۳	۹۶۰	۱۰۴۳	۱۴۰۰.....
۱۲۰	۲۶۲۷	۲۷۴۷	۸۸	۹۶۷	۱۰۵۵	۱۴۰۱.....
۱۱۸	۲۴۳۸	۲۵۵۶	۸۸	۹۲۵	۱۰۱۳	اردبیل.....
...	...	...	...	...	...	اصلاندوز <sup>(۱)</sup> .....
...	...	...	...	...	...	انگوت <sup>(۱)</sup> .....
.	۴	۴	.	.	.	بیله سوار.....
.	۱۱۲	۱۱۲	.	۲۵	۲۵	پارس آباد.....
۲	۴۵	۴۷	.	۱۳	۱۳	خلخال.....
.	۲	۲	.	.	.	سرعین.....
.	۴	۴	.	.	.	کوثر.....
.	۷	۷	.	۱	۱	گرمی.....
.	۱۲	۱۲	.	۲	۲	مشگین شهر.....
.	۲	۲	.	۱	۱	نمین.....
.	۱	۱	.	.	.	نیر.....

(۱) به علت عدم امکان تفکیک، اطلاعات مربوط به شهرستانهای اصلاندوز و انگوت به ترتیب در شهرستانهای پارس آباد، گرمی منظور شده است.

ماخذ - صندوق بازنشستگی استان اردبیل





فصل هفدهم:

آموزش

سالنامه آماری استان اردبیل







## مقدمه

آمارهای ارائه شده در این فصل، شامل وضعیت سواد براساس سرشماری‌های عمومی نفوس و مسکن، آموزش رسمی در سطوح عمومی و عالی، همچنین آموزش فنی و حرفه‌ای غیررسمی می‌باشد.

آموزش رسمی در کشور، به دو بخش عمومی و عالی تقسیم می‌شود:

آموزش عمومی شامل دوره‌های ابتدایی، راهنمایی، متوسطه عمومی و فنی و حرفه‌ای می‌باشد و مسئولیت اجرای آن با وزارت آموزش و پرورش است.

فارغ‌التحصیلان دبیرستان‌ها، پس از اخذ مدرک دیپلم و گذراندن دوره پیش‌دانشگاهی و موفقیت در آزمون ورودی دانشگاه‌ها، تحصیلات عالی را آغاز می‌کنند که شامل سطوح کاردانی، کارشناسی، کارشناسی ارشد و دکترای حرفه‌ای و تخصصی است.

شایان ذکر است، علاوه بر دانشگاه‌ها و مراکز آموزش عالی وابسته به وزارت علوم، تحقیقات و فناوری، دانشگاه آزاد اسلامی نیز به‌طور مستقل به پذیرش دانشجو و ارائه خدمات آموزشی در سطوح عالی اقدام می‌کند.

اولین سالنامه رسمی وزارت فرهنگ در سال ۱۲۹۷ هجری شمسی، شامل آمار دوره‌های ابتدایی، متوسطه و عالی، چاپ و منتشر شد. در دومین سالنامه آماری وزارت فرهنگ که در سال ۱۳۰۵ منتشر گردید، آمار دانش‌آموزان و دانشجویان به‌طور مقایسه‌ای برای سه سال

تحصیلی (۱۳۰۲-۱۳۰۱)، (۱۳۰۳-۱۳۰۲) و (۱۳۰۴-۱۳۰۳) ارائه شد. این آمارها از سال ۱۳۰۵ به بعد، به‌طور مرتب جمع‌آوری و به صورت سالانه منتشر شده است. از سال ۱۳۴۳ تا کنون، آمار مربوط به دانش‌آموزان، توسط وزارت آموزش و پرورش انتشار می‌یابد. فعالیت‌های مربوط به سوادآموزی بزرگسالان نیز که در سال ۱۳۳۴ آغاز شده بود، پس از پیروزی انقلاب اسلامی توسط سازمان نهضت سوادآموزی ادامه یافت. این سازمان از بدو تأسیس در سال ۱۳۵۸، آمار فعالیت‌های خود را به‌طور منظم جمع‌آوری و ارائه می‌نماید.

در حال حاضر، اطلاعات مربوط به آموزش عالی در کشور، توسط وزارت علوم، تحقیقات و فناوری و دانشگاه آزاد اسلامی، تهیه و ارائه می‌شود.

اطلاعات تهیه شده توسط وزارت علوم، تحقیقات و فناوری، تمامی مراکز آموزش عالی تحت پوشش این وزارتخانه و یا وابسته به وزارتخانه‌ها، سازمان‌ها یا نهادهایی مانند وزارت آموزش و پرورش، وزارت بهداشت، درمان و آموزش پزشکی، وزارت نفت، سازمان تربیت بدنی و ... را در بر می‌گیرد که مدرک اعطایی توسط آنان، مورد تأیید وزارت علوم، تحقیقات و فناوری است. اطلاعات مربوط به دانشگاه آزاد اسلامی نیز توسط این دانشگاه به‌طور جداگانه، جمع‌آوری و ارائه می‌شود.

علاوه بر این، ارائه آمار مربوط به سازمان آموزش فنی و حرفه‌ای کشور از سال ۱۳۷۵، در این فصل آغاز شده است. این سازمان در سال ۱۳۵۹ با

ادغام صندوق‌های کارآموزی، مراکز تعلیمات حرفه‌ای و کانون‌های کارآموزی که در گذشته عهده‌دار آموزش‌های فنی و حرفه‌ای کشور بودند، به وجود آمد و فعالیت‌های خود را تحت پوشش وزارت کار و امور اجتماعی آغاز نمود.

مرکز آمار ایران نیز با انجام سرشماری عمومی نفوس و مسکن که هر ده سال یک بار صورت می‌گیرد، با گردآوری اطلاعات کلی مانند وضع سواد و دوره‌های تحصیلی، میزان باسوادی و تغییرات آن را ارائه می‌نماید.

در مورد آمار ارائه شده، توضیح نکات زیر ضروری است:

۱- ارقام مربوط به کارکنان آموزشی، دفتری و اداری، شامل کارکنان شاغل در بخش دولت و اعزامی به مدارس غیر انتفاعی است.

۲- ارقام مربوط به تعداد آموزشگاه‌ها برای دوره‌های مختلف تحصیلی، لزوماً به معنای تعداد ساختمان‌های اختصاص داده شده برای این دوره‌ها نمی‌باشد. برای مثال چنانچه یک ساختمان در طول سال تحصیلی در ساعات مختلف روز به تناوب مورد استفاده دوره‌های ابتدایی و راهنمایی قرار گیرد، این ساختمان (آموزشگاه) دوبار در آمار منظور خواهد شد. همچنین آمار مربوط به تعداد کلاس‌های دوره‌های مختلف تحصیلی نیز به همین روش محاسبه می‌شود.

### تعاریف و مفاهیم

**باسواد:** رجوع شود به تعاریف و مفاهیم «فصل ۴- نیروی انسانی».

**نقاط شهری، نقاط روستایی و جمعیت ساکن:** رجوع شود به تعاریف و مفاهیم «فصل ۳- جمعیت».

**دوره تحصیلی آموزش و پرورش:** بخشی از برنامه آموزش و پرورش رسمی است که منجر به اخذ گواهینامه تحصیلی می‌شود.

**دانش آموز:** فردی است که برابر مقررات در یکی از دوره‌های تحصیلی آموزش و پرورش به تحصیل اشتغال دارد.

**کارکنان آموزشی آموزش و پرورش:** افرادی که در مکان آموزشی وابسته به وزارت آموزش و پرورش در سه گروه معلم، مدیریت و کیفیت بخشی آموزشی شاغل هستند.

**معلم:** فرد واجد صلاحیت‌های علمی و حرفه‌ای که برنامه‌های آموزشی و پرورشی را در کلاس درس اجرا می‌کند.

**مدرسه:** سازمانی که بر مبنای معیارهای رسمی و با نظارت ادارات آموزش و پرورش تاسیس شده است و مسئولیت اجرای برنامه‌های مصوب آموزشی و پرورشی کشور را در دوره تحصیلی معین برعهده دارد و پس از پایان دوره به دانش‌آموزان و یا هنرجویان مدرک رسمی اعطا می‌کند و شامل دبستان، دبیرستان و هنرستان می‌شود.

**کلاس:** مکان فیزیکی یا فضای مجازی که در آن برنامه‌های مدون و مصوب آموزش و پرورش اجرا می‌شود.

**آموزش استثنایی:** مخصوص آن دسته از اطفال و نوجوانانی است که دارای عقب‌ماندگی ذهنی و یا جسمی، معلولیت و اختلال در یادگیری بوده و یا ناسازگار باشند و شامل دوره آمادگی، ابتدایی، متوسطه دوره اول، متوسطه دوره دوم و آموزش فنی و حرفه‌ای می‌باشد.

**دوره پیش‌دبستانی:** دوره ۲ساله رسمی و غیر اجباری است که کودکان گروه سنی چهار و پنج ساله تمام را تحت پوشش برنامه‌های آموزشی و پرورشی قرار می‌دهد.

**دوره ابتدایی:** دوره تحصیلی است که دانش‌آموز از سن ۶ سالگی به آن وارد شده و پس از طی پایه‌های تحصیلی معین گواهینامه پایان دوره ابتدایی دریافت می‌کند.

**دوره اول متوسطه:** دوره تحصیلی که دانش‌آموز پس از اتمام دوره ابتدایی در آن پذیرش شده و پس از سپری کردن سه پایه تحصیلی

گواهینامه پایان دوره دریافت می‌کند.

**دوره اول متوسطه پیش‌حرفه‌ای:** دوره‌ای برای دانش‌آموزان کم توان ذهنی و دیگر دانش‌آموزان با نیازهای ویژه که بعد از اتمام دوره ابتدایی، توانایی ادامه تحصیل در مدارس عادی و یا ویژه را ندارند و به منظور آموزش مهارت‌های روزمره زندگی، مهارت‌های تحصیلی و آموزش مقدماتی حرف، متناسب با ویژگی‌ها و توانایی‌های دانش‌آموزان طراحی شده و اتمام آن منجر به اخذ گواهی‌نامه می‌شود.

**دوره دوم متوسطه:** دوره تحصیلی که دانش‌آموز پس از اتمام دوره اول متوسطه در آن پذیرش

شده و سپس به یکی از شاخه‌های نظری، فنی حرفه‌ای یا کاردانش هدایت می‌شود و با گذراندن واحدهای درسی تعیین شده موفق به اخذ گواهینامه دیپلم متوسطه می‌شود.

**دوره دوم متوسطه حرفه‌ای:** دوره‌ای برای دانش‌آموزان کم توان ذهنی و دیگر دانش‌آموزان با نیازهای ویژه که بعد از اتمام دوره اول متوسطه پیش حرفه‌ای، توانایی ادامه تحصیل در مدارس عادی و یا ویژه را ندارند و به منظور گسترش مهارت‌های روزمره زندگی، مهارت‌های تحصیلی کاربردی و آموزش مهارت‌های حرفه‌ای متناسب با ویژگی‌ها، توانایی‌ها، سرعت رشد و علائق دانش‌آموزان طراحی شده و اتمام آن منجر به اخذ گواهی‌نامه می‌شود.

**دوره تحکیم:** دوره‌ای است که فرصت استمرار و پایداری آموخته‌ها و کاربرد آن را برای کسانی فراهم می‌سازد که دوره سوادآموزی را گذرانده‌اند و تمایل به ادامه تحصیل ندارند.

**سوادآموز تحت پوشش نهضت سوادآموزی:** فردی با سن بیش از ده سال تمام که امکان تحصیل در نظام آموزش رسمی کشور را ندارد و برابر ضوابط در یکی از دوره‌های مربوط به سوادآموزی ثبت نام کرده و آموزش می‌بیند.

**سوادآموز قبول شده:** به سوادآموزی که در امتحانات پایان دوره موفق به کسب نمرات قبولی شده است، سوادآموز قبول شده در امتحان گفته می‌شود.

**دانشجو:** فرد پذیرفته شده‌ای است که برابر ضوابط معین برای تحصیل در یکی از دوره‌های رسمی آموزش عالی ثبت نام کند و به تحصیل اشتغال ورزد.

**مرکز آموزش عالی:** موسسه‌ای است که برای ارائه خدمات آموزش عالی و پژوهشی از بین دارندگان مدرک دیپلم متوسطه، پیش‌دانشگاهی یا بالاتر دانشجو می‌پذیرد و به فارغ‌التحصیلان خود مدرک کاردانی یا بالاتر می‌دهد.

**دانشگاه:** عالی‌ترین موسسه آموزش عالی که با

شده و سپس به یکی از شاخه‌های نظری، فنی حرفه‌ای یا کاردانش هدایت می‌شود و با گذراندن واحدهای درسی تعیین شده موفق به اخذ گواهینامه دیپلم متوسطه می‌شود.

**دوره دوم متوسطه حرفه‌ای:** دوره‌ای برای دانش‌آموزان کم توان ذهنی و دیگر دانش‌آموزان با نیازهای ویژه که بعد از اتمام دوره اول متوسطه پیش حرفه‌ای، توانایی ادامه تحصیل در مدارس عادی و یا ویژه را ندارند و به منظور گسترش مهارت‌های روزمره زندگی، مهارت‌های تحصیلی کاربردی و آموزش مهارت‌های حرفه‌ای متناسب با ویژگی‌ها، توانایی‌ها، سرعت رشد و علائق دانش‌آموزان طراحی شده و اتمام آن منجر به اخذ گواهی‌نامه می‌شود.

**دانش‌آموز بزرگسال:** دانش‌آموزی است که شرایط تحصیل در مدارس راهنمایی تحصیلی و متوسطه روزانه را نداشته و برای ادامه تحصیل در مدارس ویژه بزرگسالان پذیرش می‌شود.

**دوره عمومی آموزش بزرگسال:** این دوره از لحاظ مقررات تحصیلی مشابه دوره راهنمایی بوده و امکان تحصیل را برای کسانی که به لحاظ سن یا سایر شرایط نمی‌توانند در دوره روزانه تحصیل نمایند.

**دوره تکمیلی آموزش بزرگسال:** این دوره از لحاظ مقررات تحصیلی مشابه دوره متوسطه بوده و امکان تحصیل را برای کسانی فراهم می‌کند که به لحاظ سن یا سایر شرایط نمی‌توانند در دوره روزانه تحصیل نمایند.

**دوره سوادآموزی:** دوره‌ای است برای آموزش فرد بی‌سواد با سن بیش از ده سال تمام که امکان

مجوز رسمی شورای گسترش آموزش عالی ایجاد و حداقل از سه دانشکده تشکیل شده باشد.

**آموزشگر تمام وقت موسسه آموزش عالی:**

آموزشگر موسسه آموزش عالی که برابر ضوابط معین استخدام و تمام ساعات موظف اداری خود را در موسسه محل خدمت، انجام وظیفه می‌کند.

**آموزشگر پاره وقت موسسه آموزش عالی:**

آموزشگر موسسه آموزش عالی که در یک دوره زمانی معین به ارائه خدمات آموزشی نظری و یا عملی می‌پردازد.

**ثبت‌نام شده آموزش عالی:** فردی که برابر ضوابط

معین پذیرفته شده و در یکی از موسسات آموزش عالی ثبت نام کرده است.

**دانش‌آموخته آموزش عالی:** فردی که یکی از

دوره‌های تحصیلی آموزش عالی را با موفقیت به پایان رسانده است و برابر ضوابط معین مدرک تحصیلی دریافت می‌کند.

**آموزش‌دیدگان (کارآموزان) سازمان آموزش فنی**

**و حرفه‌ای کشور:** افرادی هستند که برای فرا گرفتن حرفه‌ای خاص، بازآموزی یا ارتقای مهارت، برای مدت معینی در مراکز آموزشی این سازمان آموزش می‌بینند.

**مرکز آموزش ثابت در سازمان آموزش فنی و**

**حرفه‌ای کشور:** محلی دولتی، متشکل از حداقل ۵ کارگاه آموزشی است که دارای هویتی قانونمند می‌باشد و ساختار آن مورد تصویب سازمان برنامه و بودجه کشور (معاونت برنامه‌ریزی و نظارت راهبردی سابق) قرار گرفته است.

**گزیده اطلاعات**

در سال تحصیلی ۱۴۰۲-۱۴۰۱، آموزشگران دانشگاهی تمام وقت ۸۲۲ نفر بوده اند. در سال تحصیلی ۱۴۰۲-۱۴۰۱، ۸۸۶۹ ثبت نام شده جدید در موسسات آموزش عالی وجود داشته است.

در سال تحصیلی ۱۴۰۲-۱۴۰۱، ۳۵۷۰۰ دانشجوی در استان در حال تحصیل بوده اند، که ۳۸۵۶ نفر در مقطع کاردانی، ۲۴۶۱۷ نفر در مقطع کارشناسی، ۴۱۹۰ نفر در مقطع کارشناسی ارشد، ۱۹۷۳ نفر در مقطع دکترای حرفه ای، و ۱۰۶۴ در مقطع دکترای تخصصی مشغول به تحصیل بوده اند.

در سال ۱۴۰۱، تعداد مربیان رسمی و پیمانی در اداره کل آموزش فنی و حرفه ای ۹۴ نفر بوده است. تعداد مراکز ثابت ویژه مردان و زنان به ترتیب ۵ و ۵ مرکز بوده است و ۱۲ مرکز دو منظوره نیز وجود داشته است.

بر اساس نتایج سرشماری عمومی نفوس و مسکن سال ۱۳۹۵، تعداد باسوادان ۹۴۷۷۹۷ نفر و نرخ باسوادی ۸۳/۱ درصد بوده است. این نرخ در نقاط شهری ۸۷/۳ و در نقاط روستایی ۷۴/۱ بوده است. نرخ باسوادی در مردان ۸۸/۸ درصد و در زنان ۷۷/۱ درصد بوده است.

در سال ۱۳۹۵، از بین خانوارهای سرشماری شده، ۳۲ درصد بدون باسواد، ۲۵ درصد دارای ۳ نفر باسواد، ۲۳ درصد دارای ۴ باسواد و بیشتر، ۱۱ درصد دارای ۱ نفر باسواد بوده اند، همچنین ۶۵ درصد بدون بی سواد، ۲۲ درصد دارای ۱ نفر بی سواد، ۱۲ درصد دارای ۲ نفر بی سواد، ۱ درصد دارای ۳ نفر بی سواد، و تعداد ۸۳۷ خانوار دارای ۴ نفر و بیشتر بی سواد بوده اند.

در سال تحصیلی ۱۴۰۲-۱۴۰۱، به گزارش سازمان آموزش و پرورش، تعداد کل دانش آموزان در دوره های روزانه و بزرگسال ۲۶۳۴۸۲ نفر بوده است، که ۱۴۳۸۷ دانش آموز پیش دبستانی، ۱۳۴۹۲۵ دانش آموز ابتدایی، ۵۹۳۴۰ دانش آموز دوره اول متوسطه، و ۴۵۴۶۰ دانش آموز دوره دوم متوسطه، مشغول به تحصیل بوده اند.

همچنین در این سال، ۱۶۸۹ نفر در آموزش استثنایی مشغول به تحصیل بوده اند. ۳۶ دانش آموز دوره اول متوسطه بزرگسال و ۷۶۴۵ دانش آموز دوره دوم متوسطه بزرگسالان نیز در این سال مشغول به تحصیل بوده اند.

۱۷-۱ تعداد باسوادان بر حسب جنس در نقاط شهری و روستایی

زن	مرد	جمع	شرح
<b>کل استان<sup>(۱)</sup></b>			
۱۲۱۸۹۹	۲۶۰۵۱۶	۳۸۲۴۱۵	آبان ۱۳۶۵ .....
۲۴۲۰۱۸	۳۶۹۷۷۰	۶۱۱۷۸۸	مهر ۱۳۷۰ .....
۳۲۳۲۶۴	۴۱۲۴۵۱	۷۳۵۷۱۵	آبان ۱۳۷۵ .....
۴۰۷۵۷۷	۴۸۳۶۵۲	۸۹۱۲۲۹	آبان ۱۳۸۵ .....
۴۱۶۱۴۴	۴۹۴۳۳۶	۹۱۰۴۸۰	آبان ۱۳۹۰ .....
۴۳۰۳۹۱	۵۱۷۴۰۶	۹۴۷۷۹۷	آبان ۱۳۹۵ .....
<b>نقاط شهری</b>			
۷۱۷۹۸	۱۲۲۸۶۴	۱۹۴۶۶۲	آبان ۱۳۶۵ .....
۱۲۳۲۴۸	۱۷۲۷۰۶	۲۹۵۹۵۴	مهر ۱۳۷۰ .....
۱۷۷۷۴۳	۲۲۱۰۹۱	۳۹۸۸۳۴	آبان ۱۳۷۵ .....
۲۵۶۲۹۸	۲۹۷۵۰۷	۵۵۳۸۰۵	آبان ۱۳۸۵ .....
۲۸۵۷۵۸	۳۲۹۹۳۳	۶۱۵۶۹۱	آبان ۱۳۹۰ .....
۳۱۴۸۷۶	۳۶۳۸۰۱	۶۷۸۶۷۷	آبان ۱۳۹۵ .....
<b>نقاط روستایی</b>			
۵۰۱۰۱	۱۳۷۶۵۲	۱۸۷۷۵۳	آبان ۱۳۶۵ .....
۱۱۸۷۷۰	۱۹۷۰۶۴	۳۱۵۸۳۴	مهر ۱۳۷۰ .....
۱۴۵۵۲۱	۱۹۱۳۶۰	۳۳۶۸۸۱	آبان ۱۳۷۵ .....
۱۵۱۲۷۹	۱۸۶۱۴۵	۳۳۷۴۲۴	آبان ۱۳۸۵ .....
۱۳۰۳۸۶	۱۶۴۴۰۳	۲۹۴۷۸۹	آبان ۱۳۹۰ .....
۱۱۵۵۱۵	۱۵۳۶۰۵	۲۶۹۱۲۰	آبان ۱۳۹۵ .....

(۱) اختلاف ارقام کل استان با سرجمع نقاط شهری و روستایی، به علت منظور شدن جمعیت باسواد غیر ساکن در جمعیت کل استان است.

مأخذ- مرکز آمار ایران، (ر.م).



۱۷-۲- جمعیت ۶ ساله و بیشتر، تعداد باسوادان، و نرخ باسوادی بر حسب جنس و سن (نفر-درصد)

جنس و گروه سنی		مهر ۱۳۶۵			مهر ۱۳۷۰			آبان ۱۳۷۵		
		جمعیت	باسوادان	نرخ باسوادی	جمعیت	باسوادان	نرخ باسوادی	جمعیت	باسوادان	نرخ باسوادی
<b>مرد وزن</b>	۸۰۴۶۱۵	۱۹۴۶۶۲	۲۴۰۳	۱۲۱	۹۲۶۱۲۲	۴۷۸۵۹۴	۵۱،۷	۱۰۰۳۳۸۹	۷۳۵۷۱۵	۷۳،۳
	۱۳۸۸۳۱	۴۲۰۵۸	۳،۳	۱۰۰	۱۴۸۵۶۳	۹۲۷۶۴	۶۲،۴	۱۴۵۳۳۵	۱۳۴۱۲۲	۹۲،۳
	۱۳۸۸۳۳	۴۴۴۰۳	۳۲	۱۰-۱۴	۱۶۶۴۴۳	۱۱۷۹۱۷	۷،۰	۱۸۲۸۸۲	۱۷۵۱۱۰	۹۵،۸
۱۱۹۷۹۲	۳۶۸۵۹	۳،۰	۱۵-۱۹	۱۳۸۳۱۲	۹۱۸۹۸	۶۶،۴	۱۴۸۵۳۹	۱۳۸۰۵۵	۹۲،۹	
۸۰۱۷۸	۲۳۹۹۹	۲۹،۹	۲۰-۲۴	۹۳۶۳۷	۵۷۹۹۱	۶۱،۹	۱۰۱۵۳۹	۸۵۹۷۳	۸۴،۷	
۶۲۷۰۱	۱۶۱۹۳	۲۵،۸	۲۵-۲۹	۸۰۸۰۴	۴۳۵۸۳	۵۳،۹	۸۷۹۳۰	۶۶۹۵۸	۷۶،۱	
۴۸۶۴۳	۱۰۰۶۸	۲۱،۱	۳۰-۳۴	۶۰۷۸۵	۲۹۶۶۶	۴۸،۸	۶۷۱۹۳	۴۴۳۱۹	۶۶	
۳۸۴۵۸	۶۱۸۳	۱۶،۱	۳۵-۳۹	۵۰۵۷۹	۲۰۷۳۹	۴۱	۵۸۱۰۳	۳۱۶۰۸	۵۴،۴	
۳۲۸۲۸	۴۲۷۱	۱۳	۴۰-۴۴	۴۰۷۰۰	۱۴۵۹۱	۳۵،۹	۴۴۰۲۸	۱۹۹۵۱	۴۵،۳	
۳۱۵۶۸	۳۲۳۹	۱۰،۳	۴۵-۴۹	۳۵۳۱۸	۱۰۰۷۰	۲۸،۵	۳۵۰۹۶	۱۲۹۶۷	۳۶،۹	
۳۳۷۴۰	۲۴۹۳	۷،۴	۵۰-۵۴	۳۳۰۲۱	۷۲۴۹	۲۲	۲۹۱۸۸	۸۸۴۹۹	۳۰،۳	
۳۰۲۸۸	۱۸۴۴	۶،۱	۵۵-۵۹	۲۹۳۶۸	۷۲۷۰	۲۴،۸	۲۵۹۶۱	۶۲۴۸	۲۴،۱	
۲۳۵۰۱	۱۶۰۴	۶،۸	۶۰-۶۴	۲۷۷۳۰	۴۹۹۸	۱۸	۲۷۲۳۲	۴۷۸۴	۱۷،۶	
۲۴۹۴۱	۱۱۵۷	۴،۶	۶۵ ساله و بیشتر	۳۸۹۶۰	۵۳۷۱	۱۳،۸	۵۰۲۹۲	۶۷۱۵	۱۳،۴	
۳۶۳	۹۱	۲۵،۱	نامشخص	۲۲۰	۷۶	۳۴،۵	۷۱	۵۶	۷۸،۹	
<b>مرد</b>	۴۱۶۰۱۵	۱۲۲۸۶۴	۲۹،۵	۴۷۴۷۸۹	۲۷۲۱۰۴	۵۷،۳	۵۰۴۹۹۲	۴۱۲۴۵۱	۸۱،۷	
	۷۱۲۷۴	۲۲۹۲۶	۳۲،۱	۷۶۳۸۴	۴۹۰۰۷	۶۴،۲	۷۴۵۳۳	۷۰۶۶۵	۹۴،۸	
	۷۳۰۱۸	۲۵۳۳۸	۳۴،۷	۸۴۵۴۱	۶۲۶۸۸	۷۴،۲	۹۲۹۴۸	۹۰۸۹۹	۹۷،۸	
۶۳۶۰۳	۲۲۹۸۴	۳۶،۱	۷۰۰۲۱۶	۴۹۵۷۳	۷۰۰۶	۷۴۰۰۲	۷۱۱۹۱	۹۶،۲		
۴۱۲۷۰	۱۵۵۸۹	۳۷،۸	۲۰-۲۴	۴۴۹۷۵	۳۱۵۷۳	۷۰،۲	۴۸۰۵۹	۴۴۵۸۹	۸۲،۸	
۳۱۱۱۹	۱۱۲۱۷	۳۶	۲۵-۲۹	۴۰۸۲۳	۲۶۳۴۲	۶۴،۵	۴۸۱۷۲	۳۹۳۳۳	۸۸،۳	
۲۲۷۲۶	۷۵۲۹	۳۳،۱	۳۰-۳۴	۲۹۴۵۱	۱۸۱۹۵	۶۱،۸	۳۳۵۱۶	۲۷۷۸۵	۸۲،۹	
۱۸۳۹۵	۴۸۶۷	۲۶،۵	۳۵-۳۹	۲۴۷۸۶	۱۳۷۰۸	۵۵،۳	۲۸۷۴۰	۲۱۲۴۹	۷۳،۹	
۱۶۱۵۷	۳۴۸۵	۲۱،۶	۴۰-۴۴	۱۹۲۷۶	۹۹۲۱	۵۱،۵	۲۰۵۰۲	۱۴۰۴۱	۶۸،۵	
۱۶۲۱۳	۲۷۳۱	۱۶،۸	۴۵-۴۹	۱۷۴۳۴	۷۷۷۶	۴۴،۶	۱۶۸۰۸	۹۸۷۵	۵۸،۸	
۱۷۷۵۴	۲۱۱۹	۱۱،۹	۵۰-۵۴	۱۷۰۷۳	۵۵۳۵	۳۲،۴	۱۴۴۶۹	۷۱۳۴	۴۹،۳	
۱۶۹۸۲	۱۵۸۲	۹،۳	۵۵-۵۹	۱۶۴۰۰	۴۹۳۷	۳۰،۱	۱۳۶۱۹	۵۲۸۲	۳۸،۸	
۱۳۶۰۰	۱۴۱۱	۱۰،۴	۶۰-۶۴	۱۵۲۰۲	۳۹۱۰	۲۵،۷	۱۴۸۹۹	۴۱۶۳	۲۷،۹	
۱۳۴۷۹	۱۰۰۲۶	۷،۶	۶۵ ساله و بیشتر	۲۰۸۴۳	۳۷۶۶	۱۸،۱	۲۷۹۷۸	۵۹۰۳	۲۱،۱	
۲۲۵	۶۰	۲۶،۷	نامشخص	۱۳۷	۵۲	۳۸	۴۷	۴۲	۸۹،۴	
<b>زن</b>	۳۸۸۶۰۰	۷۱۷۹۸	۱۸،۵	۴۵۱۳۳۳	۲۰۶۴۹۰	۴۵،۸	۴۹۸۳۹۷	۳۲۳۲۶۴	۶۴،۹	
	۶۷۲۵۷	۱۹۱۳۲	۲۸،۴	۷۲۱۷۹	۴۳۷۵۷	۶۰،۶	۷۰۸۰۲	۶۳۴۵۷	۸۹،۶	
	۶۵۸۶۵	۱۹۰۶۵	۲۸،۹	۸۱۹۰۲	۵۵۲۲۹	۶۷،۴	۸۹۹۳۴	۸۴۲۱۱	۹۳،۶	
۵۶۱۸۹	۱۳۸۷۵	۲۴،۷	۶۸۰۹۶	۴۳۳۲۵	۶۲،۲	۷۴۵۳۷	۶۶۸۶۴	۸۹،۷		
۳۸۹۰۸	۸۴۱۰	۲۱،۶	۲۰-۲۴	۴۸۶۶۲	۲۶۴۱۸	۵۴،۳	۵۳۴۸۰	۴۱۳۸۴	۷۷،۴	
۳۱۵۸۲	۴۹۷۶	۱۵،۸	۲۵-۲۹	۳۹۹۸۱	۱۷۲۴۱	۴۳،۱	۴۳۰۵۸	۲۷۲۳۵	۶۳،۵	
۲۵۹۱۷	۲۷۳۹	۱۰،۶	۳۰-۳۴	۳۱۳۳۴	۱۱۴۷۱	۳۶،۶	۳۳۶۷۷	۱۶۵۳۴	۴۹،۱	
۲۰۰۶۳	۱۳۱۶	۶،۶	۳۵-۳۹	۲۵۷۹۳	۷۰۳۱	۲۷،۳	۲۹۳۶۳	۱۰۳۵۹	۳۵،۳	
۱۶۶۷۱	۷۸۶	۴،۷	۴۰-۴۴	۲۱۴۲۴	۴۶۷۰	۲۱،۸	۳۳۵۲۶	۵۹۱۰	۲۵،۱	
۱۵۴۵۵	۵۰۸	۳،۳	۴۵-۴۹	۱۷۸۸۴	۲۲۹۴	۱۲،۸	۱۸۲۸۸	۹۰۹۲	۱۶،۹	
۱۵۹۸۶	۳۷۴	۲،۳	۵۰-۵۴	۱۵۹۴۸	۱۷۲۴	۱۰،۸	۱۴۷۱۹	۱۷۱۵	۱۱،۷	
۱۳۳۰۶	۲۶۲	۲	۵۵-۵۹	۱۲۹۶۸	۲۳۳۳	۱۸	۱۲۳۴۲	۹۶۶	۷،۸	
۹۹۰۱	۱۹۳	۱،۹	۶۰-۶۴	۱۲۵۲۸	۱۰۸۸	۸،۷	۱۲۳۳۳	۶۲۱	۵	
۱۱۴۶۲	۱۳۱	۱،۱	۶۵ ساله و بیشتر	۱۸۱۱۷	۱۶۰۵	۸،۹	۲۲۳۱۴	۸۱۲	۳،۶	
۱۳۸	۳۱	۲۲،۵	نامشخص	۸۳	۲۴	۲۸،۹	۲۴	۱۴	۵۸،۳	



۱۷-۲- جمعیت ۶ ساله و بیشتر، تعداد باسوادان، و نرخ باسوادی برحسب جنس و سن (دنباله)

جنس و گروه سنی	ابان ۱۳۸۵			ابان ۱۳۹۰			ابان ۱۳۹۵		
	جمعیت	باسوادان	نرخ باسوادی	جمعیت	باسوادان	نرخ باسوادی	جمعیت	باسوادان	نرخ باسوادی
<b>مرد و زن</b>	<b>۱۱۱۶۰۲۵</b>	<b>۸۹۳۲۶۷</b>	<b>۸۰</b>	<b>۱۱۲۷۳۱۰</b>	<b>۹۱۰۴۸۰</b>	<b>۸۰/۸</b>	<b>۱۱۴۱۰۴۲</b>	<b>۹۴۷۷۷۹</b>	<b>۸۲/۱</b>
۶-۹ ساله.....	۷۷۱۹۴	۷۳۷۲۷	۹۵/۵	۷۲۴۸۳	۶۸۵۶۸	۹۴/۶	۸۰۳۷۸	۷۷۸۳۱	۹۶/۸
۱۰-۱۴ ساله.....	۱۳۲۶۶۵	۱۳۰۹۹۰	۹۸/۷	۹۶۳۹۶	۹۵۳۳۷	۹۸/۹	۹۰۴۸۱	۸۹۹۰۰	۹۹/۴
۱۵-۱۹ ساله.....	۱۶۶۴۴۴	۱۶۲۶۶۵	۹۷/۷	۱۲۲۰۲۹	۱۱۹۹۰۸	۹۸/۳	۸۷۷۹۱	۸۶۶۶۷	۹۸/۷
۲۰-۲۴ ساله.....	۱۴۸۶۹۳	۱۴۳۵۵۴	۹۶/۵	۱۴۴۷۷۲	۱۴۰۵۶۰	۹۷/۱	۱۰۸۷۱۸	۱۰۶۵۶۳	۹۸
۲۵-۲۹ ساله.....	۱۲۲۶۴۹	۱۱۴۲۶۷	۹۳/۲	۱۳۶۸۹۶	۱۳۰۷۳۵	۹۵/۵	۱۳۱۵۰۳	۱۲۷۴۴۰	۹۶/۹
۳۰-۳۴ ساله.....	۹۴۸۹۹	۸۰۸۶۴	۸۵/۲	۱۱۴۰۳۱	۱۰۴۸۴۰	۹۱/۹	۱۲۸۳۱۲	۱۲۲۵۴۷	۹۵/۵
۳۵-۳۹ ساله.....	۸۴۹۴۹	۶۵۱۶۰	۷۶/۷	۹۲۹۷۹	۷۸۱۱۲	۸۴	۱۱۱۴۳۵	۱۰۲۳۷۰	۹۱/۹
۴۰-۴۴ ساله.....	۷۲۱۷۱	۴۴۰۰۲	۶۱	۸۳۲۰۲	۶۳۱۳۶	۷۵/۹	۸۹۹۹۲	۷۵۵۵۲	۸۴
۴۵-۴۹ ساله.....	۴۸۱۱۵	۲۹۳۳۶	۶۱	۶۲۹۲۲	۴۲۰۱۵	۶۵/۷	۸۰۶۸۴	۶۰۵۴۳	۷۵
۵۰-۵۴ ساله.....	۳۹۸۵۰	۱۴۸۸۵	۳۷/۴	۵۴۴۱۵	۲۸۱۵۱	۵۱/۷	۶۱۵۶۵	۳۹۱۱۱	۶۳/۵
۵۵-۵۹ ساله.....	۳۴۸۶۹	۱۳۰۲۵	۳۷/۴	۳۹۹۳۸	۱۶۴۰۳	۴۱/۱	۵۱۲۳۶	۲۵۶۵۳	۵۰/۱
۶۰-۶۴ ساله.....	۲۴۹۰۶	۹۳۰۳	۳۷/۴	۳۰۰۶۴	۹۵۵۴	۳۱/۸	۳۷۵۲۷	۱۴۹۰۲	۳۹/۷
۶۵ ساله و بیشتر.	۶۸۶۲۱	۱۱۵۸۹	۱۶/۹	۷۶۱۰۴	۱۳۱۱۴	۱۷/۲	۸۱۵۲۰	۱۸۷۱۸	۲۳
نامشخص.....	.	.	.	۷۹	۴۷	.	.	.	.
<b>مرد</b>	<b>۵۵۹۸۱۳</b>	<b>۴۸۴۷۹۴</b>	<b>۸۶/۶</b>	<b>۵۶۹۲۳۳</b>	<b>۴۹۴۳۳۶</b>	<b>۸۶/۸</b>	<b>۵۸۱۲۸۶۵</b>	<b>۵۱۷۴۰۶</b>	<b>۸۸/۸</b>
۶-۹ ساله.....	۳۹۵۵۳	۳۷۸۱۱	۹۵/۶	۳۷۲۴۲	۳۵۱۹۹	۹۴/۵	۴۱۷۹۶	۴۰۴۳۷	۹۶/۷
۱۰-۱۴ ساله.....	۶۸۰۴۰	۶۷۲۷۶	۹۸/۹	۴۸۹۴۲	۴۸۳۹۰	۹۸/۹	۴۶۵۵۳	۴۶۲۲۶	۹۹/۳
۱۵-۱۹ ساله.....	۸۴۲۹۴	۸۲۷۷۳	۹۸/۲	۶۲۲۰۰	۶۱۱۸۱	۹۸/۴	۴۴۹۵۴	۴۴۸۲۲	۹۸/۷
۲۰-۲۴ ساله.....	۷۱۲۱۲	۶۹۴۴۶	۹۷/۵	۷۴۱۱۲	۷۲۴۲۳	۹۷/۷	۵۶۶۹۵	۵۵۶۲۹	۹۸/۱
۲۵-۲۹ ساله.....	۶۱۰۶۸	۵۸۶۸۱	۹۶/۱	۶۹۱۱۹	۶۶۷۷۶	۹۶/۶	۶۸۸۳۸	۶۷۰۶۱	۹۷/۴
۳۰-۳۴ ساله.....	۶۷۷۲۱	۴۹۱۰۹	۹۲/۴	۵۷۲۶۶	۵۴۲۷۱	۹۴/۸	۵۶۲۵۹	۶۳۰۷۳	۹۶/۷
۳۵-۳۹ ساله.....	۴۴۱۰۹	۳۹۰۷۱	۸۸/۶	۴۷۱۱۸	۴۲۶۴۶	۹۰/۵	۵۲۴۷۶	۵۲۳۱۳	۹۴/۹
۴۰-۴۴ ساله.....	۳۶۰۲۵	۲۸۵۷۱	۷۹/۳	۴۳۳۷۶	۳۷۷۹۷	۸۷/۱	۴۵۷۷۶	۴۱۸۲۲	۹۱/۴
۴۵-۴۹ ساله.....	۲۴۰۱۷	۱۹۰۴۸	۷۹/۳	۳۲۰۱۷	۲۶۲۹۲	۸۲/۱	۴۲۲۵۹	۳۶۶۶۵	۸۶/۸
۵۰-۵۴ ساله.....	۱۸۹۰۲	۱۱۲۳۲	۵۹/۴	۲۶۶۸۸	۱۹۰۲۰	۷۱/۳	۳۰۹۲۰	۲۴۹۸۷	۸۰/۸
۵۵-۵۹ ساله.....	۱۶۵۴۰	۹۸۲۸	۵۹/۴	۱۸۲۷۰	۱۱۷۸۲	۶۴/۵	۲۵۱۵۹	۱۷۵۳۱	۶۹/۷
۶۰-۶۴ ساله.....	۱۱۸۱۴	۷۰۲۰	۵۹/۴	۱۴۱۳۴	۷۴۶۰	۵۲/۸	۱۷۲۸۳	۱۰۸۵۶	۶۲/۸
۶۵ ساله و بیشتر.	۳۶۵۱۹	۹۹۲۹	۲۷/۲	۳۸۶۸۶	۱۱۰۶۶	۲۸/۶	۴۰۸۷۷	۱۵۱۲۴	۳۷
نامشخص.....	.	.	.	۵۳	۳۳	.	.	.	.
<b>زن</b>	<b>۵۵۶۲۱۲</b>	<b>۴۰۸۴۷۳</b>	<b>۷۳/۴</b>	<b>۵۵۸۰۸۷</b>	<b>۴۱۶۱۴۴</b>	<b>۷۴/۶</b>	<b>۵۵۸۱۹۷</b>	<b>۴۳۰۳۹۱</b>	<b>۷۷/۱</b>
۶-۹ ساله.....	۳۷۶۴۱	۳۵۹۱۶	۹۵/۴	۳۵۲۴۱	۳۳۳۶۹	۹۴/۷	۳۸۵۸۲	۳۷۲۹۴	۹۶/۹
۱۰-۱۴ ساله.....	۶۴۶۲۵	۶۳۷۱۴	۹۸/۶	۴۷۴۵۴	۴۶۹۴۷	۹۸/۹	۴۳۹۲۸	۴۳۶۷۴	۹۹/۴
۱۵-۱۹ ساله.....	۸۲۱۵۰	۷۹۸۹۲	۹۷/۳	۵۹۸۲۹	۵۸۷۲۷	۹۸/۲	۴۲۸۲۷	۴۲۲۸۵	۹۸/۷
۲۰-۲۴ ساله.....	۷۷۴۸۱	۷۴۰۰۸	۹۵/۵	۷۰۶۶۰	۶۸۱۳۷	۹۶/۴	۵۲۰۳۳	۵۰۹۳۴	۹۷/۹
۲۵-۲۹ ساله.....	۶۱۵۸۱	۵۵۵۸۶	۹۰/۳	۶۷۷۷۷	۶۳۹۵۹	۹۴/۴	۶۲۶۶۵	۶۰۳۷۹	۹۶/۴
۳۰-۳۴ ساله.....	۴۷۱۷۸	۳۶۷۵۵	۷۷/۹	۵۶۷۶۵	۵۰۵۶۹	۸۹/۱	۶۳۰۵۳	۵۹۴۷۴	۹۴/۳
۳۵-۳۹ ساله.....	۴۰۸۴۰	۲۶۰۸۹	۶۳/۹	۴۵۸۶۱	۳۵۴۶۶	۷۷/۳	۵۴۹۵۹	۴۸۷۵۷	۸۸/۷
۴۰-۴۴ ساله.....	۳۶۱۴۶	۱۵۴۳۱	۴۲/۷	۳۹۸۲۶	۲۵۳۳۹	۶۳/۶	۴۴۱۱۶	۳۳۷۳۰	۷۶/۵
۴۵-۴۹ ساله.....	۲۴۰۹۸	۱۰۲۸۸	۴۲/۷	۳۱۹۰۵	۱۵۷۲۳	۴۹/۳	۳۸۴۳۵	۲۳۸۷۸	۶۲/۱
۵۰-۵۴ ساله.....	۲۰۹۴۸	۳۶۵۳	۱۷/۴	۲۷۷۲۷	۹۱۳۱	۳۲/۹	۳۰۶۴۵	۱۴۱۲۴	۴۶/۱
۵۵-۵۹ ساله.....	۱۸۳۲۹	۳۱۹۷	۱۷/۴	۲۱۶۶۸	۴۶۲۱	۲۱/۳	۲۶۰۷۷	۸۱۱۲۲	۳۱/۱
۶۰-۶۴ ساله.....	۱۳۰۹۲	۲۲۸۳	۱۷/۴	۱۵۹۳۰	۲۰۹۴	۱۳/۱	۲۰۲۴۴	۴۰۴۶۶	۲۰
۶۵ ساله و بیشتر.	۳۲۱۰۲	۱۶۶۰	۵/۲	۳۷۴۱۸	۲۰۴۸	۵/۵	۴۰۶۴۳	۳۵۹۴	۸/۸
نامشخص.....	.	.	.	۲۶	۱۴	.	.	.	.

مآخذ- مرکز آمار ایران. (ر.م).

۱۷-۳- جمعیت ۶ ساله و بیشتر، تعداد باسوادان و نرخ باسوادی در نقاط شهری و روستایی برحسب جنس و شهرستان: آبان ۱۳۹۵ (نفر-درصد)

کل									شهرستان
نرخ باسوادی			باسوادان			جمعیت ۶ ساله و بیشتر			
زن	مرد	جمع	زن	مرد	جمع	زن	مرد	جمع	
۷۷/۱	۸۸/۸	۸۲/۱	۴۳۰۳۹۱	۵۱۷۴۰۶	۹۴۷۷۹۷	۵۵۸۱۹۷	۵۸۲۸۴۵	۱۱۴۱۰۴۲	کل استان .....
۸۲/۵	۹۱/۸	۸۷/۲	۲۲۰۵۱۷	۲۵۵۰۵۶	۴۷۵۵۷۳	۲۶۷۳۴۱	۲۷۷۷۹۰	۵۴۵۱۳۱	اردبیل .....
۶۵/۶	۸۲/۲	۷۴/۵	۸۷۱۴	۱۲۵۳۸	۲۱۲۵۲	۱۳۲۸۶	۱۵۲۵۹	۲۸۵۴۵	اصلاندوز .....
۶۴/۱	۸۲/۵	۷۲/۵	۵۷۴۳	۷۶۹۵	۱۳۴۳۸	۸۹۵۸	۹۳۲۳	۱۸۲۸۱	انگوت .....
۷۲/۳	۸۵/۸	۷۹/۲	۱۶۱۹۸	۲۰۲۸۸	۳۶۴۸۶	۲۲۴۰۵	۲۳۶۳۶	۴۶۰۴۱	بيله سوار .....
۷۳/۲	۸۷/۲	۸۰/۵	۴۶۹۱۳	۵۸۱۹۴	۱۰۵۱۰۷	۶۲۶۶۹	۶۵۸۴۵	۱۲۸۵۱۴	پارس آباد .....
۷۴/۸	۸۶/۹	۸۰/۹	۲۹۲۷۳	۳۴۶۳۲	۶۳۹۰۵	۳۹۱۵۶	۳۹۸۴۳	۷۸۹۹۹	خلخال .....
۷۱	۸۵/۷	۷۸/۷	۵۴۵۷	۷۳۱۹	۱۲۷۷۶	۷۶۸۹	۸۵۳۹	۱۶۲۲۸	سرعین .....
۷۰/۴	۸۳/۳	۷۷	۶۹۳۷	۸۵۶۶	۱۵۵۰۳	۹۸۵۶	۱۰۲۷۹	۲۰۱۳۵	کوثر .....
۷۱/۲	۸۶/۵	۷۸/۹	۱۸۰۹۶	۲۲۱۹۳	۴۰۲۸۹	۲۵۴۰۰	۲۵۶۶۰	۵۱۰۶۰	گرمی .....
۷۰/۹	۸۴/۷	۷۷/۹	۴۶۷۰۷	۵۸۴۷۲	۱۰۵۱۷۹	۶۵۸۹۱	۶۹۰۴۹	۱۳۴۹۴۰	مشگین شهر .....
۷۳/۷	۸۷	۸۰/۵	۱۹۴۱۳	۲۴۱۵۲	۴۳۵۶۵	۲۶۳۵۱	۲۷۷۴۶	۵۴۰۹۷	نمین .....
۶۹/۹	۸۴/۱	۷۷/۲	۶۴۲۳	۸۳۰۱	۱۴۷۲۴	۹۱۹۵	۹۸۷۶	۱۹۰۷۱	نیر .....

نقاط شهری									شهرستان
نرخ باسوادی			باسوادان			جمعیت ۶ ساله و بیشتر			
زن	مرد	جمع	زن	مرد	جمع	زن	مرد	جمع	
۸۲/۳	۹۲/۱	۸۷/۳	۳۱۴۸۷۶	۳۶۳۸۰۱	۶۷۸۶۷۷	۳۸۲۴۹۶	۳۹۵۱۷۰	۷۷۷۶۶۶	کل استان .....
۸۴	۹۲/۸	۸۸/۵	۱۹۸۰۵۷	۲۲۵۴۸۷	۴۲۳۵۴۴	۲۳۵۶۹۲	۲۴۲۹۶۰	۴۷۸۶۵۲	اردبیل .....
۷۷	۸۹/۶	۸۲/۵	۲۰۵۷	۲۵۲۰	۴۵۷۷	۲۶۷۰	۲۸۱۴	۵۴۸۴	اصلاندوز .....
۸۵	۹۲/۸	۸۹/۶	۹۸۸	۱۰۷۲	۲۰۶۰	۱۱۶۲	۱۱۴۳	۲۳۰۵	انگوت .....
۸۰	۹۱/۸	۸۶	۸۲۰۸	۹۶۷۴	۱۷۸۸۲	۱۰۲۵۹	۱۰۵۳۹	۲۰۷۹۸	بيله سوار .....
۷۷	۸۹/۷	۸۳/۵	۳۲۹۳۲	۴۰۱۷۹	۷۳۱۱۱	۴۲۷۹۳	۴۴۷۸۹	۸۷۵۸۲	پارس آباد .....
۸۳/۱	۹۱/۹	۸۷/۵	۱۷۹۷۰	۱۹۸۵۰	۳۷۸۲۰	۲۱۶۱۵	۲۱۶۰۶	۴۳۲۲۱	خلخال .....
۸۱/۵	۹۱/۶	۸۶/۸	۱۸۸۷	۲۳۶۶	۴۲۵۳	۲۳۱۶	۲۵۸۳	۴۸۹۹	سرعین .....
۸۶/۵	۹۳/۶	۹۰/۱	۲۸۰۵	۳۰۲۹	۵۸۳۴	۳۲۴۳	۳۲۳۵	۶۴۷۸	کوثر .....
۸۰	۹۲/۲	۸۶/۲	۱۰۱۱۷	۱۲۱۷۱	۲۲۲۸۸	۱۲۶۴۵	۱۳۱۹۴	۲۵۸۳۹	گرمی .....
۷۸/۷	۹۰/۴	۸۴/۷	۲۸۱۲۰	۳۳۸۴۵	۶۱۹۶۵	۳۵۷۱۹	۳۷۴۴۰	۷۳۱۵۹	مشگین شهر .....
۸۱/۳	۹۱/۲	۸۶/۳	۹۲۴۳	۱۰۶۹۷	۱۹۹۴۰	۱۱۳۷۵	۱۱۷۲۸	۲۳۱۰۳	نمین .....
۸۲/۹	۹۲/۷	۸۷/۹	۲۴۹۲	۲۹۱۱	۵۴۰۳	۳۰۰۷	۳۱۳۹	۶۱۴۶	نیر .....



۳-۱۷- جمعیت ۶ ساله و بیشتر، تعداد باسوادان و نرخ باسوادی در نقاط شهری و روستایی برحسب جنس و شهرستان: آبان ۱۳۹۵ (دنباله)

نقاط روستایی									شهرستان
نرخ باسوادی			باسوادان			جمعیت ۶ ساله و بیشتر			
زن	مرد	جمع	زن	مرد	جمع	زن	مرد	جمع	
۶۵/۸	۸۱/۹	۷۴/۱	۱۱۵۴۸۵	۱۵۳۵۶۰	۲۶۹۰۴۵	۱۷۵۶۴۲	۱۸۱۶۰۵	۳۶۳۲۴۷	کل استان .....
۷۱	۸۴/۹	۷۸/۳	۲۲۴۶۰	۲۹۵۶۷	۵۲۰۲۷	۳۱۶۴۹	۳۴۸۲۸	۶۶۴۷۷	اردبیل .....
۶۲/۷	۸۰/۵	۷۲/۳	۶۶۵۷	۱۰۰۱۸	۱۶۶۷۵	۱۰۶۱۶	۱۲۴۴۵	۲۳۰۶۱	اصلاندوز .....
۶۱	۸۱	۷۱/۲	۴۷۵۵	۶۶۲۳	۱۱۳۷۸	۷۷۹۶	۸۱۸۰	۱۵۹۷۶	انگوت .....
۶۵/۹	۸۱/۱	۷۳/۸	۷۹۶۰	۱۰۵۷۲	۱۸۵۳۲	۱۲۰۸۷	۱۳۰۳۰	۲۵۱۱۷	بيله سوار .....
۷۰/۳	۸۵/۶	۷۸/۲	۱۳۹۸۱	۱۸۰۱۴	۳۱۹۹۵	۱۹۸۷۶	۲۱۰۵۵	۴۰۹۳۱	پارس آباد .....
۶۴/۴	۸۱/۱	۷۲/۹	۱۱۳۰۳	۱۴۷۸۲	۲۶۰۸۵	۱۷۵۴۱	۱۸۳۳۷	۳۵۷۷۸	خلخال .....
۶۶/۴	۸۳/۲	۷۵/۲	۳۵۷۰	۴۹۵۳	۸۵۲۳	۵۳۷۳	۵۹۵۶	۱۱۳۲۹	سرعین .....
۶۲/۵	۷۸/۶	۷۰/۸	۴۱۳۲	۵۵۳۷	۹۶۶۹	۶۶۱۳	۷۰۴۴	۱۳۶۵۷	کوثر .....
۶۲/۶	۸۰/۴	۷۱/۴	۷۹۷۹	۱۰۰۲۲	۱۸۰۰۱	۱۲۷۵۵	۱۲۴۶۶	۲۵۲۲۱	گرمی .....
۶۱/۶	۷۷/۹	۶۹/۹	۱۸۵۸۷	۲۴۶۲۷	۴۳۲۱۴	۳۰۱۷۲	۳۱۶۰۹	۶۱۷۸۱	مشگین شهر .....
۶۷/۹	۸۴	۷۶/۲	۱۰۱۷۰	۱۳۴۵۵	۲۳۶۲۵	۱۴۹۷۶	۱۶۰۱۸	۳۰۹۹۴	نمین .....
۶۳/۵	۸۰	۷۲/۱	۳۹۳۱	۵۳۹۰	۹۳۲۱	۶۱۸۸	۶۷۳۷	۱۲۹۲۵	نیر .....

مأخذ- مرکز آمار ایران. (رم)

۴-۱۷- خانوارهای معمولی استان برحسب جنس سرپرست خانوار و تعداد افراد، تعداد افراد با سواد و بی سواد:

آبان ۱۳۹۵

باسواد					جمع	جنس سرپرست خانوار و تعداد افراد در خانوار
ندارد	۱ نفر	۲ نفر	۳ نفر	۴ نفر و بیشتر		
۳۴۸۶۱	۴۱۶۳۰	۱۲۰۷۸۸	۹۳۶۸۸	۸۵۷۲۸	۳۷۶۸۶۷	مرد وزن .....
۱۶۲۴۸	۸۹۵۴	.	.	.	۲۵۲۶۴	..... نفر ۱
۱۶۱۹۲	۱۷۴۱۴	۳۸۳۶۵	.	.	۷۱۹۸۹	..... نفر ۲
۱۷۸۴	۱۲۳۹۳	۵۷۳۸۸	۳۷۷۲۲	.	۱۰۹۳۲۳	..... نفر ۳
۵۱۴	۲۳۹۲	۲۲۰۲۵	۴۴۶۵۷	۴۴۱۹۴	۱۱۳۸۲۵	..... نفر ۴
۱۰۱	۳۷۵	۲۵۸۵	۹۸۲۷	۲۸۷۳۸	۴۱۶۴۰	..... نفر ۵
۱۶	۸۳	۳۷۳	۱۲۸۵	۹۱۱۳	۱۰۸۷۰	..... نفر ۶
۴	۱۳	۴۲	۱۶۳	۲۵۳۶	۲۷۵۸	..... نفر ۷
۲	۲	۶	۳۱	۷۸۶	۸۲۷	..... نفر ۸
.	۳	۳	۳	۲۴۹	۲۵۸	..... نفر ۹
.	.	۱	.	۱۱۲	۱۱۳	..... نفر ۱۰ و بیشتر
۲۰۰۱۲	۳۰۷۳۲	۱۱۲۵۴۶	۸۹۰۷۵	۸۳۵۳۳	۳۳۶۰۳۹	مرد .....
۲۷۰۸	۵۱۹۴	.	.	.	۷۹۳۷	..... نفر ۱
۱۵۰۷۸	۱۱۰۴۰	۳۴۵۲۱	.	.	۶۰۶۵۵	..... نفر ۲
۱۶۳۴	۱۱۷۴۱	۵۳۵۶۱	۳۵۰۰۵	.	۱۰۱۹۷۵	..... نفر ۳
۴۷۷	۲۳۱۲	۲۱۵۴۴	۴۳۰۳۲	۴۳۳۵۵	۱۱۰۷۶۳	..... نفر ۴
۹۴	۳۵۰	۲۵۱۰	۹۵۹۲	۲۷۸۵۸	۴۰۴۱۸	..... نفر ۵
۱۵	۷۷	۳۶۰	۱۲۵۵	۸۷۹۵	۱۰۵۰۲	..... نفر ۶
۴	۱۲	۴۱	۱۵۹	۲۴۳۸	۲۶۵۴	..... نفر ۷
۲	۲	۵	۲۹	۷۵۰	۷۸۸	..... نفر ۸
.	۳	۳	۳	۲۳۸	۲۴۷	..... نفر ۹
.	.	۱	.	۹۹	۱۰۰	..... نفر ۱۰ و بیشتر
۱۴۸۴۹	۱۰۸۹۸	۸۲۴۲	۴۶۱۳	۲۱۹۵	۴۰۸۲۸	زن .....
۱۳۵۴۰	۳۷۶۰	.	.	.	۱۷۳۲۷	..... نفر ۱
۱۱۱۴	۶۳۷۴	۳۸۴۴	.	.	۱۱۳۳۴	..... نفر ۲
۱۵۰	۶۵۲	۳۸۲۷	۲۷۱۷	.	۷۳۴۸	..... نفر ۳
۳۷	۸۰	۴۸۱	۱۶۲۵	۸۳۹	۳۰۶۲	..... نفر ۴
۷	۲۵	۷۵	۲۳۵	۸۸۰	۱۲۲۲	..... نفر ۵
۱	۶	۱۳	۳۰	۳۱۸	۳۶۸	..... نفر ۶
.	۱	۱	۴	۹۸	۱۰۴	..... نفر ۷
.	.	۱	۲	۳۶	۳۹	..... نفر ۸
.	.	.	.	۱۱	۱۱	..... نفر ۹
.	.	.	.	۱۳	۱۳	..... نفر ۱۰ و بیشتر



۴-۱۷- خانوارهای معمولی استان برحسب جنس سرپرست خانوار و تعداد افراد ، تعداد افراد با سواد و بی سواد:  
آبان ۱۳۹۵ (دنباله)

اظهار نشده	بی سواد					جنس سرپرست خانوار و تعداد افراد در خانوار
	۴ نفر و بیشتر	۳ نفر	۲ نفر	۱ نفر	ندارد	
۱۷۲	۱۳۷	۴۱۰۴	۴۶۵۵۲	۱۲۷۱۴	۲۴۲۴۸۱	مرد وزن .....
۶۲	.	.	.	۱۶۲۴۸	۸۹۵۴	..... ۱ نفر
۱۸	.	.	۱۶۱۰۴	۱۶۵۶۲	۳۹۳۰۵	..... ۲ نفر
۳۶	.	۱۲۸۵	۱۱۲۱۸	۱۶۶۱۶	۸۰۱۶۸	..... ۳ نفر
۴۲	۲۵۲	۱۰۷۷	۹۷۴۰	۱۷۵۰۳	۸۵۲۱۱	..... ۴ نفر
۱۴	۲۴۳	۸۳۶	۵۷۱۸	۱۰۷۶۳	۲۴۰۶۶	..... ۵ نفر
.	۱۷۴	۵۵۰	۲۵۳۵	۳۶۹۳	۳۹۱۸	..... ۶ نفر
.	۸۹	۱۹۶	۸۶۱	۹۴۰	۶۷۲	..... ۷ نفر
.	۴۶	۹۶	۲۵۳	۲۸۶	۱۴۶	..... ۸ نفر
.	۲۶	۴۶	۸۰	۷۱	۳۵	..... ۹ نفر
.	۷	۱۸	۴۳	۳۲	۱۳	..... ۱۰ نفر و بیشتر
۱۴۱	۷۶۶	۳۸۴۴	۴۴۵۵۰	۵۷۲۱۰	۲۲۹۵۲۸	مرد .....
۳۵	.	.	.	۲۷۰۸	۵۱۹۴	..... ۱ نفر
۱۶	.	.	۱۵۰۴۹	۱۰۷۶۴	۳۴۸۲۶	..... ۲ نفر
۳۴	.	۱۱۵۷	۱۰۷۵۴	۱۳۱۲۸	۷۶۹۰۲	..... ۳ نفر
۴۲	۲۲۲	۱۰۱۹	۹۴۷۷	۱۵۸۵۹	۸۴۱۴۴	..... ۴ نفر
۱۴	۲۱۹	۷۹۴	۵۵۸۸	۱۰۰۲۶	۲۳۷۷۷	..... ۵ نفر
.	۱۶۶	۵۳۲	۲۴۷۳	۳۴۸۵	۳۸۴۶	..... ۶ نفر
.	۸۶	۱۹۰	۸۴۰	۸۸۴	۶۵۴	..... ۷ نفر
.	۴۳	۸۹	۲۴۸	۲۶۶	۱۴۲	..... ۸ نفر
.	۲۵	۴۵	۷۹	۶۵	۳۳	..... ۹ نفر
.	۵	۱۸	۴۲	۲۵	۱۰	..... ۱۰ نفر و بیشتر
۳۱	۷۱	۲۶۰	۲۰۰۲	۲۵۵۰۴	۱۲۹۶۰	زن .....
۲۷	.	.	.	۱۳۵۴۰	۳۷۶۰	..... ۱ نفر
۲	.	.	۱۰۵۵	۵۷۹۸	۴۴۷۹	..... ۲ نفر
۲	.	۱۲۸	۴۶۴	۳۴۸۸	۳۲۶۶	..... ۳ نفر
.	۳۰	۵۸	۲۶۳	۱۶۴۴	۱۰۶۷	..... ۴ نفر
.	۲۴	۴۲	۱۳۰	۷۳۷	۲۸۹	..... ۵ نفر
.	۸	۱۸	۶۲	۲۰۸	۷۲	..... ۶ نفر
.	۳	۶	۲۱	۵۶	۱۸	..... ۷ نفر
.	۳	۷	۵	۲۰	۴	..... ۸ نفر
.	۱	۱	۱	۶	۲	..... ۹ نفر
.	۲	.	۱	۷	۳	..... ۱۰ نفر و بیشتر

مأخذ- مرکز آمار ایران. (ر.م).

## ۵-۱۷- دانش آموزان و کارکنان آموزشی دوره های تحصیلی

کارکنان آموزشی		دانش آموزان			سال و دوره تحصیلی
مدیریت و کیفیت بخشی	معلم	دختر	پسر	جمع	
۵۴۳۰	۱۱۹۶۹	۱۳۴۶۹۴	۱۴۰۸۲۳	۲۷۵۵۱۷	..... ۱۳۸۵-۸۶
۴۹۸۵	۱۰۹۵۴	۹۶۷۰۴	۱۰۱۵۷۵	۱۹۸۲۷۹	..... ۱۳۹۰-۹۱
۷۰۴۱	۱۱۳۸۰	۱۰۸۶۱۱	۱۱۹۳۵۶	۲۲۷۹۶۷	..... ۱۳۹۵-۹۶
۵۲۶۰	۱۱۶۶۷	۱۱۵۴۰۲	۱۲۸۰۷۳	۲۴۳۴۷۵	..... ۱۳۹۷-۹۸
۵۰۷۷	۱۱۴۴۳	۱۱۷۶۵۹	۱۳۰۸۰۰	۲۴۸۴۵۹	..... ۱۳۹۸-۹۹
۴۹۰۷	۱۱۴۹۶	۱۱۹۹۳۰	۱۳۳۱۷۳	۲۵۳۱۰۳	..... ۱۳۹۹-۱۴۰۰
۴۰۲۳	۱۱۲۵۱	۱۲۲۴۰۵	۱۳۶۰۶۰	۲۵۸۴۶۵	..... ۱۴۰۰-۱۴۰۱
<b>۴۰۹۵</b>	<b>۱۱۵۹۳</b>	<b>۱۲۵۵۰۳</b>	<b>۱۳۷۹۷۹</b>	<b>۲۶۳۴۸۲</b>	..... <b>۱۴۰۱-۱۴۰۲</b>
۶۲	۲۴۰	۶۰۵	۱۰۸۴	۱۶۸۹	..... آموزش استثنایی
(۱).	(۱).	۶۷۹۷	۷۵۹۰	۱۴۳۸۷	..... پیش دبستان
۱۶۳۳	۵۴۷۷	۶۵۰۲۸	۶۹۸۹۷	۱۳۴۹۲۵	..... ابتدایی
۱۲۳۸	۲۶۸۹	۲۸۳۱۴	۳۱۰۲۶	۵۹۳۴۰	..... دوره اول متوسطه
۱۱۶۲	۳۱۸۷	۲۱۶۴۱	۲۳۸۱۹	۴۵۴۶۰	..... دوره دوم متوسطه
(۱).	(۱).	۲۷	۹	۳۶	..... بزرگسال(دوره اول متوسطه).....
(۱).	(۱).	۳۰۹۱	۴۵۵۴	۷۶۴۵	..... بزرگسالان (دوره دوم متوسطه).....

(۱) تامین کارکنان این بخش از سوی وزارت آموزش و پرورش انجام نمی‌گیرد.

(۲) از سال ۱۳۹۴ بر اساس طرح طبقه‌بندی مشاغل کارکنان آموزشی شامل گروه معلم، گروه مدیریت و گروه کیفیت بخشی است.

مأخذ- اداره کل آموزش و پرورش استان اردبیل.

۱۷-۶- دانش آموزان و کارکنان آموزشی اداره کل آموزش و پرورش

کارکنان آموزشی		دانش آموزان			سال تحصیلی و شهرستان
مدیریت و کیفیت بخشی	معلم	دختر	پسر	جمع	
۱۷۳۷۲	۵۰۲۱۹	۵۹۷۳۳۸	۶۱۷۶۰۵	۱۲۱۴۹۴۳	..... ۱۳۸۵-۸۶
۷۰۲۶	۱۰۹۴۶	۹۶۳۹۵	۱۰۱۲۹۲	۱۹۷۶۸۷	..... ۱۳۹۰-۹۱
۷۰۴۱	۱۱۳۸۰	۱۰۸۶۱۱	۱۱۹۳۵۶	۲۲۷۹۶۷	..... ۱۳۹۵-۹۶
۵۲۶۰	۱۱۶۶۷	۱۱۵۴۰۲	۱۲۸۰۷۳	۲۴۳۴۷۵	..... ۱۳۹۷-۹۸
۵۰۷۷	۱۱۴۳۲	۱۱۷۶۵۹	۱۳۰۸۰۰	۲۴۸۴۵۹	..... ۱۳۹۸-۹۹
۴۹۰۷	۱۱۴۹۶	۱۱۹۹۳۰	۱۳۳۱۷۳	۲۵۳۱۰۳	..... ۱۳۹۹-۱۴۰۰
۴۰۲۳	۱۱۲۵۱	۱۲۲۴۰۵	۱۳۶۰۶۰	۲۵۸۴۶۵	..... ۱۴۰۰-۱۴۰۱
<b>۴۰۹۵</b>	<b>۱۱۵۹۳</b>	<b>۱۲۵۵۰۳</b>	<b>۱۳۷۹۷۹</b>	<b>۲۶۳۴۸۲</b>	..... <b>۱۴۰۱-۱۴۰۲</b>
۱۷۲۰	۴۵۳۲	۶۲۷۸۳	۶۸۴۷۳	۱۳۱۲۵۶	..... اردبیل
۸۸	۳۵۱	۲۹۵۵	۳۵۴۶	۶۵۰۱	..... اصلاندوز
۶۲	۲۲۷	۱۶۰۳	۱۸۸۶	۳۴۸۹	..... انگوت
۱۷۱	۵۸۷	۴۵۶۸	۵۲۳۰	۹۷۹۸	..... بیله سوار
۵۶۱	۱۳۴۷	۱۶۶۹۷	۱۹۰۶۰	۳۵۷۵۷	..... پارس آباد
۳۰۱	۸۳۰	۶۹۳۲	۷۳۷۷	۱۴۳۰۹	..... خلخال
۵۵	۱۹۴	۱۵۷۰	۱۶۵۰	۳۲۲۰	..... سرعین
۷۲	۲۱۲	۱۷۱۱	۱۷۸۰	۳۴۹۱	..... کوثر
۲۰۳	۵۹۷	۴۸۵۵	۵۴۷۷	۱۰۳۳۲	..... گرمی
۵۶۵	۱۸۳۴	۱۴۷۸۴	۱۶۱۹۴	۳۰۹۷۸	..... مشگین شهر
۲۰۲	۶۱۲	۵۵۴۰	۵۷۰۱	۱۱۲۴۱	..... نمین
۹۵	۲۷۰	۱۵۰۵	۱۶۰۵	۳۱۱۰	..... نیر

مأخذ- اداره کل آموزش و پرورش استان اردبیل.



## ۱۷-۷- دانش آموزان آموزش استثنایی بر حسب دوره های تحصیلی

دانش آموزان			سال و دوره تحصیلی
دختر	پسر	جمع	
۴۱۶	۷۲۷	۱۱۴۳	..... ۱۳۸۵-۸۶
۵۱۲	۸۴۵	۱۳۵۷	..... ۱۳۹۰-۹۱
۴۷۷	۸۵۵	۱۳۳۲	..... ۱۳۹۵-۹۶
۵۴۷	۹۷۲	۱۵۱۹	..... ۱۳۹۷-۹۸
۵۶۳	۱۰۰۳	۱۵۶۶	..... ۱۳۹۸-۹۹
۵۵۹	۱۰۱۸	۱۵۷۷	..... ۱۳۹۹-۱۴۰۰
۶۰۰	۱۰۸۰	۱۶۸۰	..... ۱۴۰۰-۱۴۰۱
۶۰۵	۱۰۸۴	۱۶۸۹	..... ۱۴۰۱-۱۴۰۲
۶۰	۱۱۳	۱۷۳	..... پیش دبستانی
۳۷۰	۷۱۰	۱۰۸۰	..... ابتدایی
۰	۰	۰	..... دوره اول متوسطه
۹۰	۱۴۴	۲۳۴	..... دوره اول متوسطه پیش حرفه ای...
۰	۰	۰	..... دوره دوم متوسطه
۸۵	۱۱۷	۲۰۲	..... دوره دوم متوسطه حرفه ای.....

مأخذ- اداره کل آموزش و پرورش استان اردبیل.

۸-۱۷- دانش آموزان، کارکنان و امکانات آموزشی دوره آموزش استثنایی

کلاس	مدرسه	کارکنان آموزشی		دانش آموزان			سال تحصیلی و شهرستان
		مدیریت و کیفیت بخشی	معلم	دختر	پسر	جمع	
۱۴۳	۴۴	۶۰	۱۳۳	۴۱۶	۷۲۷	۱۱۴۳	..... ۱۳۸۵-۸۶
۱۸۸	۴۶	۲۶۷	۲۷۸	۵۱۲	۸۴۵	۱۳۵۷	..... ۱۳۹۰-۹۱
۱۹۱	۵۶	۱۱۲	۱۹۸	۴۷۷	۸۵۵	۱۳۳۲	..... ۱۳۹۵-۹۶
۲۱۶	۶۵	۱۰۴	۲۲۴	۵۴۷	۹۷۲	۱۵۱۹	..... ۱۳۹۷-۹۸
۲۱۱	۶۳	۹۹	۲۱۴	۵۶۳	۱۰۰۳	۱۵۶۶	..... ۱۳۹۸-۹۹
۲۲۳	۶۳	۸۶	۲۱۴	۵۵۹	۱۰۱۸	۱۵۷۷	..... ۱۳۹۹-۱۴۰۰
۲۲۵	۶۴	۵۷	۲۳۱	۶۰۰	۱۰۸۰	۱۶۸۰	..... ۱۴۰۰-۱۴۰۱
۲۲۵	۶۴	۶۲	۲۴۰	۶۰۵	۱۰۸۴	۱۶۸۹	..... ۱۴۰۱-۱۴۰۲
۹۹	۱۶	۲۱	۱۰۹	۳۰۰	۵۴۲	۸۴۲	..... اردبیل
۹	۶	۶	۹	۱۳	۳۹	۵۲	..... اصلاندوز
۳	۱	۱	۳	۲۱	۴۵	۶۶	..... انگوت
۹	۶	۴	۹	۱۹	۳۱	۵۰	..... بیله سوار
۲۹	۷	۵	۳۳	۹۲	۱۵۴	۲۴۶	..... پارس آباد
۱۷	۷	۷	۱۷	۲۵	۳۷	۶۲	..... خلخال
۲	۱	۱	۲	۵	۱۵	۲۰	..... سرعین
۳	۱	۱	۳	۵	۸	۱۳	..... کوثر
۱۹	۷	۶	۱۹	۴۳	۷۰	۱۱۳	..... گرمی
۲۶	۷	۷	۲۷	۶۳	۱۰۸	۱۷۱	..... مشگین شهر
۸	۴	۲	۸	۱۷	۳۰	۴۷	..... نمین
۱	۱	۱	۱	۲	۵	۷	..... نیر

مأخذ- مدیریت آموزش و پرورش استثنایی استان اردبیل.

## ۹-۱۷- دانش آموزان و امکانات آموزشی دوره پیش دبستانی

کلاس	مدرسه	دانش آموز			سال تحصیلی و شهرستان
		دختر	پسر	جمع	
۶۶۰	۵۴۲	۶۳۷۰	۶۴۱۶	۱۲۷۸۶	..... ۱۳۸۵-۸۶
۴۴۴۳	۶۲۳	۴۲۲۶۳	۴۳۵۱۷	۸۵۷۸۰	..... ۱۳۹۰-۹۱
۱۱۲۲	۷۶۶	۷۲۲۸	۷۷۸۱	۱۵۰۰۹	..... ۱۳۹۵-۹۶
۱۲۹۵	۶۸۲	۸۹۳۵	۹۶۲۹	۱۸۵۶۴	..... ۱۳۹۷-۹۸
۱۲۴۵	۷۲۰	۸۸۲۹	۹۷۶۷	۱۸۵۹۶	..... ۱۳۹۸-۹۹
۱۴۲۱	۷۵۳	۸۲۳۶	۸۸۹۴	۱۷۱۳۰	..... ۱۳۹۹-۱۴۰۰
۷۱۳	۸۰۵	۶۸۹۸	۷۵۱۹	۱۴۴۱۷	..... ۱۴۰۰-۱۴۰۱
۱۱۴۰	۷۷۸	۶۷۹۷	۷۵۹۰	۱۴۳۸۷	..... ۱۴۰۱-۱۴۰۲
۳۰۸	۱۷۰	۲۸۹۳	۳۲۲۱	۶۱۱۴	..... اردبیل
۴۸	۳۵	۲۳۲	۲۶۵	۴۹۷	..... اصلاندوز
۵۲	۴۳	۱۱۷	۱۴۹	۲۶۶	..... انگوت
۱۱۱	۶۹	۴۰۲	۴۳۹	۸۴۱	..... بیله سوار
۱۳۲	۷۸	۱۰۱۶	۱۱۳۸	۲۱۵۴	..... پارس آباد
۸۲	۵۴	۴۰۵	۴۲۹	۸۳۴	..... خلخال
۱۱	۱۱	۴۶	۵۰	۹۶	..... سرعین
۱۵	۲۶	۵۱	۶۶	۱۱۷	..... کوثر
۸۶	۷۵	۳۵۹	۴۵۴	۸۱۳	..... گرمی
۲۳۹	۱۵۴	۹۵۵	۱۰۵۶	۲۰۱۱	..... مشگین شهر
۳۲	۳۵	۲۱۳	۲۲۴	۴۳۷	..... نمین
۲۴	۲۸	۱۰۸	۹۹	۲۰۷	..... نیر

مأخذ- اداره کل آموزش و پرورش استان اردبیل.

۱۰-۱۷- دانش آموزان، کارکنان و امکانات آموزشی دوره ابتدایی

کلاس	مدرسه	کارکنان آموزشی		دانش آموزان			سال تحصیلی و شهرستان
		مدیریت و کیفیت بخشی	معلم	دختر	پسر	جمع	
۵۱۴۱	۱۵۴۹	۱۰۸۰	۴۹۹۲	۴۸۰۶۳	۴۹۴۴۳	۹۷۵۰۶	..... ۱۳۸۵-۸۶
۴۸۰۱	۱۳۷۵	۳۹۷۸	۶۲۲۵	۴۲۲۶۳	۴۳۵۱۷	۸۵۷۸۰	..... ۱۳۹۰-۹۱
۵۶۸۶	۱۴۶۴	۲۳۰۷	۵۲۰۳	۵۷۱۹۴	۶۱۳۸۳	۱۱۸۵۷۷	..... ۱۳۹۵-۹۶
۵۸۳۶	۱۴۸۰	۱۸۸۴	۵۴۳۳	۵۹۵۰۰	۶۴۴۸۸	۱۲۳۹۸۸	..... ۱۳۹۷-۹۸
۵۹۲۳	۱۴۹۴	۱۷۷۷	۵۲۸۷	۶۰۷۶۴	۶۵۵۵۷	۱۲۶۳۲۱	..... ۱۳۹۸-۹۹
۵۹۰۱	۱۴۹۷	۱۸۷۸	۵۲۵۲	۶۲۰۹۸	۶۶۸۶۵	۱۲۸۹۶۳	..... ۱۳۹۹-۱۴۰۰
۵۹۷۱	۱۵۲۱	۱۵۹۳	۵۱۷۸	۶۳۷۰۶	۶۸۴۱۳	۱۳۲۱۱۹	..... ۱۴۰۰-۱۴۰۱
۶۰۷۹	۱۵۴۵	۱۶۳۳	۵۴۷۷	۶۵۰۲۸	۶۹۸۹۷	۱۳۴۹۲۵	..... ۱۴۰۱-۱۴۰۲
۲۴۸۹	۳۶۰	۷۷۹	۲۰۲۵	۳۲۱۵۶	۳۴۴۱۸	۶۶۵۷۴	..... اردبیل
۱۹۳	۶۷	۳۵	۱۹۲	۱۷۲۱	۱۸۸۴	۳۶۰۵	..... اصلاندوز
۱۵۱	۹۲	۱۷	۱۳۵	۸۴۵	۹۹۷	۱۸۴۲	..... انگوت
۲۹۱	۱۱۲	۶۷	۲۷۵	۲۳۳۲	۲۶۳۳	۴۹۶۵	..... بیله سوار
۷۶۲	۱۳۳	۲۴۲	۶۲۵	۸۶۵۳	۹۴۴۴	۱۸۰۹۷	..... پارس آباد
۳۹۴	۱۲۳	۸۹	۳۸۴	۳۳۴۵	۳۶۱۲	۶۹۵۷	..... خلخال
۱۰۲	۲۸	۲۵	۱۲۲	۹۲۴	۹۴۶	۱۸۷۰	..... سرعین
۱۲۳	۷۰	۲۱	۱۲۹	۹۴۹	۹۵۰	۱۸۹۹	..... کوثر
۳۲۰	۱۴۳	۶۵	۳۰۱	۲۵۶۰	۲۶۹۲	۵۲۵۲	..... گرمی
۸۱۲	۲۵۲	۱۹۸	۸۴۷	۷۷۳۱	۸۴۰۳	۱۶۱۳۴	..... مشگین شهر
۳۰۷	۸۱	۷۴	۳۰۲	۳۰۵۱	۳۰۷۳	۶۱۲۴	..... نمین
۱۳۵	۸۴	۲۱	۱۴۰	۷۶۱	۸۴۵	۱۶۰۶	..... نیر

مأخذ- اداره کل آموزش و پرورش استان اردبیل.

## ۱۱-۱۷- دانش آموزان، کارکنان و امکانات آموزشی دوره اول متوسطه

کلاس	مدرسه	کارکنان آموزشی		دانش آموزان			سال تحصیلی و شهرستان
		مدیریت و کیفیت بخشی	معلم	دختر	پسر	جمع	
۳۴۵۷	۸۶۳	۱۵۱۱	۳۲۶۱	۳۸۰۰۰	۴۲۱۸۸	۸۰۱۸۸	..... ۱۳۸۵-۸۶
۲۴۴۸	۶۱۴	۳۴۴۸	۴۸۶۲	۲۵۱۰۰	۲۶۷۴۸	۵۱۸۴۸	..... ۱۳۹۰-۹۱
۲۴۵۱	۵۵۴	۱۶۴۸	۳۱۸۹	۲۴۲۳۷	۲۶۶۲۰	۵۰۸۵۷	..... ۱۳۹۵-۹۶
۲۵۱۲	۵۷۶	۱۶۱۸	۳۱۱۴	۲۵۰۴۱	۲۷۳۴۰	۵۲۳۸۱	..... ۱۳۹۷-۹۸
۲۵۲۴	۵۸۵	۱۵۷۹	۲۸۴۳	۲۵۶۲۰	۲۸۰۵۶	۵۳۶۷۶	..... ۹۹-۱۳۹۸
۲۵۱۴	۵۷۵	۱۳۲۱	۲۹۷۹	۲۶۶۲۲	۲۹۳۸۰	۵۶۰۰۲	..... ۱۳۹۹-۱۴۰۰
۲۵۵۶	۵۷۸	۱۰۶۳	۲۸۴۵	۲۷۷۰۳	۳۰۷۲۸	۵۸۴۳۱	..... ۱۴۰۰-۱۴۰۱
۲۵۰۷	۶۳۳	۱۲۳۸	۲۶۸۹	۲۸۳۱۴	۳۱۰۲۶	۵۹۳۴۰	..... ۱۴۰۱-۱۴۰۲
۱۰۸۶	۲۱۳	۵۸۷	۹۹۳	۱۴۲۰۱	۱۵۳۸۰	۲۹۵۸۱	..... اردبیل
۶۹	۲۰	۲۴	۹۵	۶۲۳	۷۲۷	۱۳۵۰	..... اصلاندوز
۴۰	۱۲	۲۵	۴۸	۳۷۰	۴۲۰	۷۹۰	..... انگوت
۹۸	۲۸	۵۴	۱۳۷	۱۰۲۸	۱۱۱۶	۲۱۴۴	..... بیله سوار
۳۱۲	۶۹	۱۲۸	۳۲۷	۳۷۸۱	۴۲۷۱	۸۰۵۲	..... پارس آباد
۱۶۹	۵۵	۷۹	۱۹۱	۱۶۰۳	۱۶۵۹	۳۲۶۲	..... خلخال
۳۷	۱۰	۲۲	۴۳	۳۳۲	۳۹۱	۷۲۳	..... سرعین
۴۲	۱۷	۲۶	۴۵	۳۹۷	۴۲۵	۸۲۲	..... کوثر
۱۰۸	۳۴	۷۲	۱۳۵	۹۹۶	۱۱۱۷	۲۱۱۳	..... گرمی
۳۶۶	۱۱۲	۱۲۸	۴۵۹	۳۳۰۸	۳۶۷۵	۶۹۸۳	..... مشگین شهر
۱۳۴	۴۴	۵۱	۱۴۱	۱۳۱۸	۱۴۵۱	۲۷۶۹	..... نمین
۴۶	۱۹	۴۲	۷۵	۳۵۷	۳۹۴	۷۵۱	..... نیر

مأخذ- اداره کل آموزش و پرورش استان اردبیل.

۱۲-۱۷- دانش آموزان، کارکنان و امکانات آموزشی دوره دوم متوسطه

کلاس	مدرسه	کارکنان آموزشی،		دانش آموزان			سال تحصیلی و شهرستان
		مدیریت و کیفیت بخشی	معلم	دختر	پسر	جمع	
۲۹۶۴	۵۳۲	۱۹۰۷	۲۸۰۴	۳۶۰۳۰	۳۸۳۲۵	۷۴۳۵۵	..... ۱۳۸۵-۸۶
۲۵۱۴	۵۰۹	۳۳۷۳	۵۶۴۶	۲۴۷۵۷	۲۸۱۴۹	۵۲۹۰۶	..... ۱۳۹۰-۹۱
۱۹۰۹	۴۰۰	۱۸۶۲	۲۷۹۰	۱۶۲۷۹	۱۷۷۲۵	۳۴۰۰۴	..... ۱۳۹۵-۹۶
۲۲۳۹	۳۸۶	۱۶۵۳	۲۸۸۹	۱۹۱۰۳	۲۲۲۰۱	۴۱۳۰۴	..... ۱۳۹۷-۹۸
۲۲۹۵	۳۸۶	۱۶۰۰	۳۰۹۹	۲۰۰۴۷	۲۳۸۲۲	۴۳۸۶۹	..... ۱۳۹۸-۹۹
۲۲۷۱	۴۰۷	۱۶۲۲	۳۰۵۱	۲۰۸۳۵	۲۴۳۷۴	۴۵۲۰۹	..... ۱۳۹۹-۱۴۰۰
۲۳۰۴	۴۰۰	۱۳۱۰	۲۹۹۷	۲۱۵۲۸	۲۴۹۱۶	۴۶۴۴۴	..... ۱۴۰۰-۱۴۰۱
۲۳۴۶	۴۰۳	۱۱۶۲	۳۱۸۷	۲۱۶۴۱	۲۳۸۱۹	۴۵۴۶۰	..... ۱۴۰۱-۱۴۰۲
۱۰۷۷	۱۳۹	۴۸۷	۱۳۳۳	۱۱۶۱۴	۱۲۳۱۲	۲۳۹۲۶	..... اردبیل
۴۷	۸	۲۳	۶۵	۳۲۴	۵۰۱	۸۲۵	..... اصلاندوز
۳۷	۱۰	۲۳	۴۳	۲۴۴	۲۷۶	۵۲۰	..... انگوت
۹۲	۲۵	۶۱	۱۶۲	۶۶۶	۸۰۵	۱۴۷۱	..... بیله سوار
۲۶۸	۴۳	۱۳۸	۳۹۱	۲۶۷۱	۳۱۶۶	۵۸۳۷	..... پارس آباد
۲۰۱	۳۷	۱۰۲	۲۴۴	۱۳۸۳	۱۵۲۵	۲۹۰۸	..... خلخال
۲۷	۵	۱۳	۴۱	۲۳۱	۲۴۸	۴۷۹	..... سرعین
۳۰	۸	۲۴	۴۳	۲۸۱	۳۲۴	۶۰۵	..... کوثر
۱۲۰	۳۰	۶۲	۱۷۱	۷۷۳	۹۴۹	۱۷۲۲	..... گرمی
۲۹۹	۶۶	۱۳۸	۴۶۶	۲۳۸۵	۲۵۷۰	۴۹۵۵	..... مشگین شهر
۱۱۰	۲۲	۶۲	۱۶۹	۸۰۶	۸۸۴	۱۶۹۰	..... نمین
۳۸	۱۰	۲۹	۵۹	۲۶۳	۲۵۹	۵۲۲	..... نیر

مأخذ- اداره کل آموزش و پرورش استان اردبیل.

۱۳-۱۷- دانش آموزان دوره دوم متوسطه برحسب پایه و شاخه تحصیلی و شهرستان: سال تحصیلی ۱۴۰۲-۱۴۰۱

پایه دهم						کل						شهرستان
کار و دانش		فنی و حرفه ای		متوسطه نظری		کار و دانش		فنی و حرفه ای		متوسطه نظری		
دختر	پسر	دختر	پسر	دختر	پسر	دختر	پسر	دختر	پسر	دختر	پسر	
۹۲۸	۲۳۰۱	۱۲۲۹	۱۸۹۰	۵۷۳۴	۴۵۴۵	۲۳۰۰	۵۸۱۷	۳۱۵۱	۴۸۲۰	۱۶۱۹۰	۱۳۱۸۲	کل استان
۳۳۶	۱۰۰۹	۷۴۸	۱۰۴۵	۳۰۷۱	۲۵۱۵	۸۳۹	۲۵۱۶	۱۹۱۹	۲۵۶۴	۸۸۵۶	۷۲۳۲	اردبیل
۱۵	۸۶	۱۴	۲۹	۹۳	۸۹	۳۵	۱۸۹	۳۶	۷۵	۲۵۳	۲۳۷	اصلا ندوز
۴۰	۷۸	.	.	۵۲	۴۴	۷۸	۱۵۲	.	.	۱۶۶	۱۲۴	انگوت
۳۶	۱۰۵	۱۷	۵۴	۱۹۹	۱۱۲	۱۰۲	۳۲۴	۲۷	۱۲۵	۵۳۷	۳۵۶	بیله سوار
۱۶۳	۳۴۴	۱۴۵	۲۱۱	۶۵۶	۵۵۵	۴۴۶	۹۰۶	۳۷۱	۶۵۶	۱۸۵۴	۱۶۰۴	پارس آباد
۵۱	۷۸	۹۲	۱۹۱	۳۶۴	۲۶۶	۱۳۳	۱۹۱	۲۱۷	۴۹۱	۱۰۳۳	۸۴۳	خلخال
۴۷	۵۵	.	.	۳۲	۳۲	۱۲۱	۱۶۳	.	.	۱۱۰	۸۵	سرعین
۱۹	۴۷	۱۱	۱۹	۷۷	۴۱	۴۹	۱۳۴	۲۵	۴۲	۲۰۷	۱۴۸	کوثر
۴۴	۷۸	۲۶	۷۲	۲۳۸	۱۹۳	۱۰۷	۲۱۹	۶۸	۱۷۶	۵۹۸	۵۵۴	مشگین شهر
۹۷	۲۷۲	۱۱۴	۱۸۷	۷۰۹	۵۰۰	۱۹۰	۶۷۲	۲۹۸	۴۶۳	۱۸۹۷	۱۴۳۵	مغان
۶۵	۱۱۳	۴۹	۶۲	۱۷۴	۱۵۰	۱۶۶	۲۸۲	۱۶۵	۱۶۸	۴۷۵	۴۳۴	نمین
۱۵	۳۶	۱۳	۲۰	۶۹	۴۸	۳۴	۶۹	۲۵	۶۰	۲۰۴	۱۳۰	نیر

پایه دوازدهم						پایه یازدهم						شهرستان
کار و دانش		فنی و حرفه ای		متوسطه نظری		کار و دانش		فنی و حرفه ای		متوسطه نظری		
دختر	پسر	دختر	پسر	دختر	پسر	دختر	پسر	دختر	پسر	دختر	پسر	
۶۱۲	۱۵۸۳	۹۰۳	۱۴۰۸	۵۰۵۳	۴۳۲۳	۷۶۰	۱۹۳۳	۱۰۱۹	۱۵۲۲	۵۴۰۳	۴۳۱۴	کل استان
۲۲۸	۶۳۸	۵۴۸	۷۳۱	۲۸۶۴	۲۳۶۳	۲۷۵	۸۶۹	۶۲۳	۷۸۸	۲۹۲۱	۲۳۵۴	اردبیل
۱۲	۴۹	۱۳	۲۶	۷۳	۶۴	۸	۵۴	۹	۲۰	۸۷	۸۴	اصلا ندوز
۲۱	۳۴	.	.	۵۶	۴۹	۱۷	۴۰	.	.	۵۸	۳۱	انگوت
۲۵	۹۸	.	۲۰	۱۴۹	۱۱۸	۴۱	۱۲۱	۱۰	۵۱	۱۸۹	۱۲۶	بیله سوار
۱۲۸	۲۷۳	۱۰۲	۲۳۴	۵۶۳	۵۱۷	۱۵۵	۲۸۹	۱۲۴	۲۱۱	۶۳۵	۵۳۲	پارس آباد
۴۰	۶۶	۵۹	۱۴۳	۳۴۲	۳۰۵	۴۲	۴۷	۶۶	۱۵۷	۳۲۷	۲۷۲	خلخال
۳۳	۵۵	.	.	۳۴	۲۸	۴۱	۵۳	.	.	۴۴	۲۵	سرعین
۱۲	۳۷	۶	۱۲	۵۶	۵۵	۱۸	۵۰	۸	۱۱	۷۴	۵۲	کوثر
۲۵	۶۶	۲۹	۴۲	۱۷۲	۱۷۰	۳۸	۷۵	۱۳	۶۲	۱۸۸	۱۹۱	مشگین شهر
۳۸	۱۷۷	۸۶	۱۲۸	۵۴۲	۴۶۳	۵۵	۲۲۳	۹۸	۱۴۸	۶۴۶	۴۷۲	مغان
۴۲	۶۹	۵۱	۵۰	۱۴۱	۱۵۶	۵۹	۱۰۰	۶۵	۵۶	۱۶۰	۱۲۸	نمین
۸	۲۱	۹	۲۲	۶۱	۳۵	۱۱	۱۲	۳	۱۸	۷۴	۴۷	نیر

مأخذ- اداره کل آموزش و پرورش استان اردبیل.

۱۴-۱۷- دانش آموزان و امکانات آموزشی دوره اول متوسطه (بزرگسال)

کلاس	مدرسه	دانش آموز <sup>(۱)</sup>			سال تحصیلی و شهرستان
		زن	مرد	جمع	
۳۱	۷	۴۶۵	۱۹۰	۶۵۵	..... ۱۳۸۵-۸۶
۳۳	۱۰	۲۶۴	۲۶۴	۵۲۸	..... ۱۳۹۰-۹۱
۲۸	۱۳	۱۲۱	۹۰	۲۱۱	..... ۱۳۹۵-۹۶
۷	۱۲	۱۰۶	۸۲	۱۸۸	..... ۱۳۹۷-۹۸
۹	۱۳	۱۰۷	۵۰	۱۵۷	..... ۱۳۹۸-۹۹
۲۰	۱۲	۷۵	۲۲	۹۷	..... ۱۳۹۹-۱۴۰۰
۲۶	۲۸	۸۶	۲۴۳	۳۲۹	..... ۱۴۰۰-۱۴۰۱
۲۲	۱۲	۲۷	۹	۳۶	..... ۱۴۰۱-۱۴۰۲
۱۳	۸	۱۳	۵	۱۸	..... اردبیل
.	.	.	.	.	..... اصلاندوز
.	.	.	.	.	..... انگوت
.	.	.	.	.	..... بیله سوار
۱	۱	۱	.	۱	..... پارس آباد
.	.	.	.	.	..... خلخال
.	.	.	.	.	..... سرعین
.	.	.	.	.	..... کوثر
۳	۱	۵	.	۵	..... گرمی
۵	۲	۸	۴	۱۲	..... مشگین شهر
.	.	.	.	.	..... نمین
.	.	.	.	.	..... نیر

(۱) علت کاهش به دلیل ارتقای دانش آموزان به دوره دوم متوسطه و عدم ثبت نام جدید می باشد.

مأخذ- اداره کل آموزش و پرورش استان اردبیل.



## ۱۵-۱۷- دانش آموزان و امکانات آموزشی دوره دوم متوسطه (بزرگسالان)

کلاس	مدرسه	دانش آموز <sup>(۱)</sup>			سال تحصیلی و شهرستان
		زن	مرد	جمع	
۷۴۸	۷۱	۶۵۵۹	۷۹۷۹	۱۴۵۳۸	..... ۱۳۸۵-۸۶
۲۱۵	۹۸	۱۲۰۲	۱۶۶۱	۲۸۶۳	..... ۱۳۹۰-۹۱
۶۸۸	۱۴۲	۳۰۷۵	۴۹۰۲	۷۹۷۷	..... ۱۳۹۵-۹۶
۶۷۲	۱۲۹	۲۱۷۰	۳۳۶۱	۵۵۳۱	..... ۱۳۹۷-۹۸
۶۶۷	۱۱۰	۱۷۲۹	۲۵۴۵	۴۲۷۴	..... ۱۳۹۸-۹۹
۵۰۱	۸۸	۱۵۰۵	۲۶۲۰	۴۱۲۵	..... ۱۳۹۹-۱۴۰۰
۶۷۹	۱۳۱	۱۸۸۴	۳۱۶۱	۵۰۴۵	..... ۱۴۰۰-۱۴۰۱
۴۶۱	۱۴۵	۳۰۹۱	۴۵۵۴	۷۶۴۵	..... ۱۴۰۱-۱۴۰۲
۲۱۵	۵۶	۱۶۰۵	۲۵۹۷	۴۲۰۲	..... اردبیل
۱۲	۵	۴۲	۱۳۰	۱۷۲	..... اصلاندوز
۲	۲	۶	۰	۶	..... انگوت
۱۷	۱۲	۱۲۱	۲۰۴	۳۲۵	..... بیله سوار
۷۳	۱۷	۴۸۳	۸۸۷	۱۳۷۰	..... پارس آباد
۳۹	۱۵	۱۷۱	۱۱۵	۲۸۶	..... خلخال
۲	۱	۳۲	۰	۳۲	..... سرعین
۴	۲	۲۸	۸	۳۶	..... کوثر
۲۰	۱۰	۱۱۹	۱۹۵	۳۱۴	..... گرمی
۵۷	۱۸	۳۳۵	۳۷۶	۷۱۱	..... مشگین شهر
۱۵	۴	۱۳۵	۳۹	۱۷۴	..... نمین
۵	۳	۱۴	۳	۱۷	..... نیر

(۱) علت کاهش به دلیل ارتقای دانش آموزان به دوره دوم متوسطه و عدم ثبت نام جدید می باشد.

مأخذ- اداره کل آموزش و پرورش استان اردبیل.

۱۶-۱۷- تعداد قبول شدگان دوره ابتدایی و دوره اول متوسطه برحسب جنس

دوره اول متوسطه			ابتدایی			سال تحصیلی و شهرستان
دختر	پسر	جمع	دختر	پسر	جمع	
۱۶۷۷۴	۲۰۷۴۷	۳۷۵۲۱	۲۲۵۲۲	۳۵۴۹۲	۵۸۰۱۴	..... ۱۳۸۵-۸۶
۲۱۷۱۵	۲۵۷۷۴	۴۷۴۸۹	۳۰۵۵۹	۴۴۰۹۱	۷۴۶۵۰	..... ۱۳۹۰-۹۱
۲۳۷۹۹	۲۶۲۵۱	۵۰۰۵۰	۴۸۸۸۴	۵۳۵۳۸	۱۰۲۴۲۲	..... ۱۳۹۵-۹۶
۲۴۴۹۱	۲۶۸۲۴	۵۱۳۱۵	۵۳۱۴۸	۵۷۶۳۵	۱۱۰۷۸۳	..... ۱۳۹۷-۹۸
۲۴۳۴۹	۲۵۹۹۴	۵۰۳۴۳	۵۲۹۵۳	۵۶۹۴۲	۱۰۹۸۹۵	..... ۱۳۹۸-۹۹
۲۴۵۸۱	۲۶۱۳۴	۵۰۷۱۵	۶۱۳۷۵	۶۵۸۹۲	۱۲۷۲۶۷	..... ۱۳۹۹-۱۴۰۰
۲۸۱۳۷	۲۹۲۷۷	۵۷۴۱۴	۶۲۶۰۶	۶۷۴۴۷	۱۳۰۰۵۳	..... ۱۴۰۰-۱۴۰۱
۱۴۰۶۴	۱۳۸۰۳	۲۷۸۶۷	۳۰۷۱۱	۳۳۱۶۶	۶۳۸۷۷	..... اردبیل
۵۹۴	۶۵۸	۱۲۵۲	۱۶۰۱	۱۷۴۳	۳۳۴۴	..... اصلاندوز
۳۶۰	۴۱۱	۷۷۱	۸۲۱	۹۵۵	۱۷۷۶	..... انگوت
۹۸۰	۹۸۵	۱۹۶۵	۲۳۳۹	۲۵۱۹	۴۸۵۸	..... بیله سوار
۳۷۷۲	۴۲۵۱	۸۰۲۳	۸۲۳۸	۸۹۸۵	۱۷۲۲۳	..... پارس آباد
۱۴۸۵	۱۶۰۸	۳۰۹۳	۳۳۰۸	۳۵۴۳	۶۸۵۱	..... خلخال
۳۳۵	۳۸۳	۷۱۸	۸۹۷	۹۱۷	۱۸۱۴	..... سرعین
۵۹۴	۶۵۸	۱۲۵۲	۹۱۶	۹۲۱	۱۸۳۷	..... کوثر
۹۸۶	۱۰۸۹	۲۰۷۵	۲۴۷۶	۲۶۱۷	۵۰۹۳	..... گرمی
۳۲۷۵	۳۶۳۰	۶۹۰۵	۷۵۰۵	۸۱۳۹	۱۵۶۴۴	..... مشگین شهر
۱۳۲۱	۱۴۵۳	۲۷۷۴	۳۰۲۳	۳۱۱۷	۶۱۴۰	..... نمین
۳۷۱	۳۴۸	۷۱۹	۷۷۱	۸۲۵	۱۵۹۶	..... نیر

مأخذ- اداره کل آموزش و پرورش استان اردبیل.

## ۱۷-۱۷- فارغ التحصیلان دوره دوم متوسطه بر حسب شاخه تحصیلی و جنس

کار و دانش		فنی و حرفه ای		متوسطه نظری						جمع			سال تحصیلی و شهرستان
دختر	پسر	دختر	پسر	علوم انسانی		علوم تجربی		ریاضی و فیزیک		دختر	پسر	جمع	
				دختر	پسر	دختر	پسر	دختر	پسر				
۲۹۱	۶۶۴	۷۴۹	۱۱۲۶	۲۴۸۲	۱۶۲۶	۲۰۲۰	۱۰۲۵	۶۸۸	۹۰۰	۶۲۳۰	۵۳۴۱	۱۱۵۷۱	۱۳۸۵-۸۶
۱۳۱۸	۴۸۸۰	۶۴۸	۱۴۶۹	۱۹۵۶	۱۳۱۷	۲۴۴۷	۱۳۳۷	۸۸۳	۱۲۸۵	۷۲۴۲	۱۰۲۸۸	۱۷۵۳۰	۱۳۹۰-۹۱
۵۶۷	۱۴۱۹	۴۲۳	۴۸۶	۱۰۰۹	۶۸۴	۲۲۹۷	۱۴۵۲	۲۹۸	۵۲۴	۴۵۹۴	۴۵۶۵	۹۱۵۹	۱۳۹۵-۹۶
۴۳۱	۱۰۲۵	۶۹۴	۷۷۳	۱۰۶۱	۷۵۹	۲۳۹۵	۱۵۲۵	۲۱۵	۴۱۸	۴۷۹۶	۴۵۰۰	۹۲۹۶	۱۳۹۷-۹۸
۶۳۳	۱۵۹۱	۶۴۸	۱۲۲۵	۱۶۲۹	۱۳۰۳	۲۴۷۲	۱۶۸۰	۱۸۹	۳۷۱	۵۵۷۱	۶۱۷۰	۱۱۷۴۱	۱۳۹۸-۹۹
۴۹۱	۱۲۰۲	۶۹۲	۹۱۷	۱۴۰۰	۱۰۱۹	۲۰۹۹	۱۴۰۳	۱۴۲	۳۱۵	۴۸۲۴	۴۸۵۶	۹۶۸۰	۱۳۹۹-۱۴۰۰
۴۹۱	۱۲۱۸	۶۹۳	۹۱۹	۱۴۱۸	۱۰۴۴	۲۰۹۹	۱۴۰۳	۱۴۲	۳۱۶	۴۸۴۳	۴۹۰۰	۹۷۴۳	۱۴۰۰-۱۴۰۱
۱۸۰	۴۹۳	۴۱۹	۴۳۱	۶۹۶	۴۶۶	۱۲۷۶	۸۲۶	۱۲۸	۲۳۸	۲۶۹۹	۲۴۵۴	۵۱۵۳	اردبیل
۹	۲۷	۴	۱۸	۲۵	۱۱	۱۶	۱۹	۰	۰	۵۴	۷۵	۱۲۹	اصلاندوز
۱۴	۴۴	۰	۰	۲۷	۱۴	۷	۵	۰	۰	۴۸	۶۳	۱۱۱	انگوت
۳۲	۷۵	۰	۲۷	۵۵	۴۲	۵۶	۳۳	۰	۰	۱۴۳	۱۷۷	۳۲۰	بیله سوار
۹۸	۲۲۴	۸۹	۱۹۷	۱۱۹	۱۰۹	۲۰۴	۱۶۱	۳	۸	۵۱۳	۶۹۹	۱۲۱۲	پارس آباد
۲۶	۴۳	۵۷	۶۶	۱۱۹	۹۳	۱۵۲	۸۵	۶	۳۷	۳۶۰	۳۲۴	۶۸۴	خلخال
۱۸	۳۶	۰	۰	۱۹	۶	۱۷	۵	۰	۰	۵۴	۴۷	۱۰۱	سرعین
۱۱	۳۲	۹	۱۷	۲۷	۲۳	۲۴	۱۷	۰	۰	۷۱	۸۹	۱۶۰	کوثر
۱۹	۵۵	۵	۳۰	۷۲	۵۶	۶۷	۶۷	۰	۸	۱۶۳	۲۱۶	۳۷۹	گرمی
۲۵	۱۲۳	۷۶	۹۹	۱۶۹	۱۶۳	۲۰۸	۱۴۲	۱	۱۸	۴۷۹	۵۴۵	۱۰۲۴	مشگین شهر
۴۴	۴۸	۳۱	۳۴	۶۵	۴۳	۶۰	۴۲	۰	۷	۲۰۰	۱۷۴	۳۷۴	نمین
۱۵	۱۸	۳	۰	۲۵	۱۸	۱۲	۱	۴	۰	۵۹	۳۷	۹۶	نیر

مأخذ- اداره کل آموزش و پرورش استان اردبیل.

۱۸-۱۷- سواد آموزان تحت پوشش دوره های نهضت سواد آموزی در نقاط شهری و روستایی

نقاط روستایی <sup>(۲)</sup>			نقاط شهری			کل			سال و دوره <sup>(۱)</sup>
زن	مرد	جمع	زن	مرد	جمع	زن	مرد	جمع	
<b>دوره سواد آموزی</b>									
۳۴۸۷	۱۱۲۵	۴۶۱۲	۱۹۲۴	۴۱۴	۲۳۳۸	۵۴۱۱	۱۵۳۹	۶۹۵۰	..... ۱۳۸۵-۱۳۸۶
۲۵۱۳	۷۹۳	۳۳۰۶	۱۴۲۹	۲۱۳	۱۶۴۲	۳۹۴۲	۱۰۰۶	۴۹۴۸	..... ۱۳۹۰-۱۳۹۱
۱۵۷۷	۶۵۱	۲۲۲۸	۲۳۷۲	۵۰۶	۲۸۷۸	۳۹۴۹	۱۱۵۷	۵۱۰۶	..... ۱۳۹۵-۱۳۹۶
۱۴۰۱	۵۶۶	۱۹۶۷	۲۱۹۷	۳۴۳	۲۵۴۰	۳۵۹۸	۹۰۹	۴۵۰۷	..... ۱۳۹۷-۱۳۹۸
۱۴۶۴	۵۶۶	۲۰۳۰	۱۸۵۳	۳۵۰	۲۲۰۳	۳۳۱۷	۹۱۶	۴۲۳۳	..... ۱۳۹۸-۱۳۹۹
۱۳۹۳	۵۱۵	۱۹۰۸	۱۸۹۸	۳۹۶	۲۲۹۴	۳۲۹۱	۹۱۱	۴۲۰۲	..... ۱۳۹۹-۱۴۰۰
۱۴۴۸	۴۷۳	۱۹۲۱	۱۹۵۵	۳۱۶	۲۲۷۱	۳۴۰۳	۷۸۹	۴۱۹۲	..... ۱۴۰۰-۱۴۰۱
۱۷۴۵	۵۱۹	۲۲۶۴	۲۳۴۲	۲۳۲	۲۵۷۴	۴۰۸۷	۷۵۱	۴۸۳۸	..... ۱۴۰۱-۱۴۰۲
<b>دوره انتقال</b>									
۱۸۷۷	۲۸۹	۲۱۶۶	۴۱۴۴	۴۲	۴۱۸۶	۶۰۲۱	۳۳۱	۶۳۵۲	..... ۱۳۸۵-۱۳۸۶
۱۶۲۴	۱۰۴	۱۷۲۸	۳۱۱۵	۳۲	۳۱۴۷	۴۷۳۹	۱۳۶	۴۸۷۵	..... ۱۳۹۰-۱۳۹۱
۱۲۷۳	۲۶	۱۲۹۹	۲۱۵۱	۶۷	۲۲۱۸	۳۴۲۴	۹۳	۳۵۱۷	..... ۱۳۹۵-۱۳۹۶
۸۹۹	۴۳	۹۴۲	۱۶۱۱	۶۴	۱۶۷۵	۲۵۱۰	۱۰۷	۲۶۱۷	..... ۱۳۹۷-۱۳۹۸
۵۸۹	۴۶	۶۳۵	۱۱۷۵	۲۲	۱۱۹۷	۱۷۶۴	۶۸	۱۸۳۲	..... ۱۳۹۸-۱۳۹۹
۷۵۲	۴۸	۸۰۰	۱۱۶۰	۴۲	۱۲۰۲	۱۹۱۲	۹۰	۲۰۰۲	..... ۱۳۹۹-۱۴۰۰
۶۱۴	۲۱	۶۳۵	۹۹۶	۶۵	۱۰۶۱	۱۶۱۰	۸۶	۱۶۹۶	..... ۱۴۰۰-۱۴۰۱
۱۰۶۷	۳۴	۱۱۰۱	۱۱۹۴	۴۷	۱۲۴۱	۲۲۶۱	۸۱	۲۳۴۲	..... ۱۴۰۱-۱۴۰۲
<b>دوره تحکیم</b>									
۲۱۰۱	۱۲۵	۲۲۲۶	۴۱۹۱	۶۸	۴۲۵۹	۶۲۹۲	۱۹۳	۶۴۸۵	..... ۱۳۸۵-۱۳۸۶
۱۶۹۶	۳۲	۱۷۲۸	۳۱۱۲	۳۵	۳۱۴۷	۴۸۰۸	۶۷	۴۸۷۵	..... ۱۳۹۰-۱۳۹۱
۶۵۴	۴۳	۶۹۷	۱۲۵۷	۴۶	۱۳۰۳	۱۹۱۱	۸۹	۲۰۰۰	..... ۱۳۹۵-۱۳۹۶
۸۳۷	۱	۸۳۸	۱۱۴۰	۱۹	۱۱۵۹	۱۹۷۷	۲۰	۱۹۹۷	..... ۱۳۹۷-۱۳۹۸
۹۶۸	۳۱	۹۹۹	۱۶۵۸	۲۵	۱۶۸۳	۲۶۲۶	۵۶	۲۶۸۲	..... ۱۳۹۸-۱۳۹۹
۷۱۶	۲۰	۷۳۶	۷۶۶	۰	۷۶۶	۱۴۸۲	۲۰	۱۵۰۲	..... ۱۳۹۹-۱۴۰۰
۹۵۳	۳۲	۹۸۵	۷۶۸	۲۹	۷۹۷	۱۷۲۱	۶۱	۱۷۸۲	..... ۱۴۰۰-۱۴۰۱
۱۵۴۲	۵۸	۱۶۰۰	۱۴۹۲	۳۷	۱۵۲۹	۳۰۳۴	۹۵	۳۱۲۹	..... ۱۴۰۱-۱۴۰۲ <sup>(۳)</sup>

(۱) از سال ۱۳۹۰ نظام آموزشی به دوره های سواد آموزی ، انتقال و تحکیم تغییر یافت.  
 (۲) شامل اطلاعات مربوط به عشایر تحت پوشش سازمان نهضت سواد آموزی نیز می باشد.  
 (۳) علت افزایش به دلیل افزایش ۲۶۲۲ نفری افراد تحت پوشش نسبت سال قبل بوده است.  
 مأخذ- مدیریت نهضت سواد آموزی استان اردبیل.

۱۹-۱۷- قبول شدگان دوره های<sup>(۱)</sup> نهضت سواد آموزی بر حسب جنس

تحکیم		انتقال		سواد آموزی		جمع کل			سال
زن	مرد	زن	مرد	زن	مرد	زن	مرد	جمع	
...	...	...	...	...	...	...	...	...	..... ۱۳۸۵-۱۳۸۶
۱۸۶۶	۳۵۸	۱۸۴۱	۳۲۵	۹۸۲	۱۹۳	۴۶۸۹	۸۷۶	۵۵۶۵	..... ۱۳۹۰-۱۳۹۱
۱۲۴۱	۹۴	۱۷۸۴	۲۰۱	۲۴۹۶	۵۷۰	۵۵۲۱	۸۶۵	۶۳۸۶	..... ۱۳۹۵-۱۳۹۶
۶۸۶	۹	۱۴۵۴	۵۳	۱۷۵۹	۲۷۶	۳۸۹۹	۳۳۸	۴۲۳۷	..... ۱۳۹۷-۱۳۹۸
۶۹۸	۱۱	۶۸۲	۶۸	۱۱۵۳	۲۳۰	۲۵۳۳	۳۰۹	۲۸۴۲	..... ۱۳۹۸-۱۳۹۹
۶۹۸	۱۱	۶۸۲	۶۸	۱۱۵۳	۲۳۰	۲۵۳۳	۳۰۹	۲۸۴۲	..... ۱۳۹۹-۱۴۰۰
۱۳۷۷	۳۷	۱۵۲۷	۴۸	۲۰۸۰	۳۶۳	۴۹۸۴	۴۴۸	۵۴۳۲	..... ۱۴۰۰-۱۴۰۱ <sup>(۲)</sup>

(۱) از سال ۱۳۹۰ نظام آموزشی به دوره های سواد آموزی ، انتقال و تحکیم تغییر یافت.

(۲) علت افزایش به دلیل افزایش ۲۶۲۲ نفری افراد تحت پوشش نسبت سال قبل بوده است.

مأخذ- مدیریت نهضت سوادآموزی استان اردبیل.

۲۰-۱۷-آموزشگران دانشگاهی تمام وقت موسسات آموزش عالی<sup>(۱)</sup> بر حسب جنس

سال تحصیلی و شهرستان	جمع	مرد	زن
..... ۱۳۸۵-۸۶	۴۳۰	۳۳۹	۹۱
..... ۱۳۹۰-۹۱	۱۰۴۲	۸۴۷	۱۹۵
..... ۱۳۹۵-۹۶	۱۲۱۴	۹۷۶	۲۳۸
..... ۱۳۹۷-۹۸	۱۳۰۳	۱۰۵۳	۲۵۰
..... ۱۳۹۸-۹۹	۱۳۲۶	۱۰۵۵	۲۷۱
..... ۱۳۹۹-۱۴۰۰	۷۶۷	۶۰۰	۱۶۷
..... ۱۴۰۰-۱۴۰۱	۱۲۲۴	۹۲۳	۳۰۱
..... ۱۴۰۱-۱۴۰۲	۸۲۲	۶۱۲	۲۱۰
..... اردبیل	۷۱۴	۵۳۱	۱۸۳
..... اصلاندوز	۰	۰	۰
..... انگوت	۰	۰	۰
..... بیله سوار	۶	۶	۰
..... پارس آباد	۱۸	۱۶	۲
..... خلخال	۲۷	۱۷	۱۰
..... سرعین	۴	۴	۰
..... کوثر	۰	۰	۰
..... گرمی	۹	۶	۳
..... مشگین شهر	۱۹	۱۶	۳
..... نمین	۲۲	۱۳	۹
..... نیر	۳	۳	۰

(۱) آمار دانشگاه آزاد را نیز شامل می شود

مأخذ- وزارت علوم، تحقیقات و فناوری، موسسه پژوهش و برنامه ریزی آموزش عالی.

۲۱-۱۷-آموزشگران دانشگاهی تمام وقت موسسات آموزش عالی<sup>(۱)</sup> بر حسب مرتبه علمی

آموزشگران دانشگاهی غیر هیأت علمی	هیأت علمی					جمع	سال تحصیلی و شهرستان
	مربی آموزشیار	مربی	استادیار	دانشیار	استاد		
۲۱۷	۰	۷۲	۱۰۱	۳۵	۵	۴۳۰	..... ۱۳۸۵-۸۶
۵۱۲	۰	۱۸۱	۲۵۱	۸۸	۱۰	۱۰۴۲	..... ۱۳۹۰-۹۱
۲۱۴	۲	۳۴۲	۴۶۷	۱۴۵	۴۴	۱۲۱۴	..... ۱۳۹۵-۹۶
۳	۱	۳۸۵	۶۵۸	۱۹۴	۶۲	۱۳۰۳	..... ۱۳۹۷-۹۸
۵	۱	۳۷۴	۶۷۴	۱۹۵	۷۷	۱۳۲۶	..... ۱۳۹۸-۹۹
۰۰۰	۱۰۶	۴	۱۹۳	۳۷۷	۸۷	۷۶۷	..... ۱۳۹۹-۱۴۰۰
۰۰۰	۴	۲۵۷	۶۳۴	۲۲۱	۱۰۷	۱۲۲۳	..... ۱۴۰۰-۱۴۰۱
۳	۰	۱۳	۲۱۹	۲۱۵	۱۳۲	۸۲۲	..... ۱۴۰۱-۱۴۰۲
۳	۰	۵۶	۳۳۰	۱۹۴	۱۳۱	۷۱۴	..... اردبیل
۰	۰	۰	۰	۰	۰	۰	..... اصلاندوز
۰	۰	۰	۰	۰	۰	۰	..... انگوت
۰	۰	۳	۳	۰	۰	۶	..... بیله سوار
۰	۰	۱	۸	۹	۰	۱۸	..... پارس آباد
۰	۰	۱۵	۱۱	۰	۱	۲۷	..... خلخال
۰	۰	۲	۱	۰	۰	۳	..... سرعین
۰	۰	۱	۰	۰	۰	۱	..... کوثر
۰	۰	۲	۵	۲	۰	۹	..... گرمی
۰	۰	۲	۱۱	۶	۰	۱۹	..... مشگین شهر
۰	۰	۱	۱۸	۳	۰	۲۲	..... نمین
۰	۰	۰	۲	۱	۰	۳	..... نیر

(۱) آمار دانشگاه آزاد را نیز شامل می شود

مأخذ- وزارت علوم ، تحقیقات و فناوری، موسسه پژوهش و برنامه ریزی آموزش عالی.

۱۷-۲۲- ثبت نام شدگان جدید دوره های مختلف تحصیلی موسسات آموزش عالی<sup>(۱)</sup> برحسب گروه عمده رشته تحصیلی و جنس

کارشناسی (لیسانس)			کاردانی (فوق دیپلم)			جمع کل			سال تحصیلی و گروه عمده رشته تحصیلی
زن	مرد	جمع	زن	مرد	جمع	زن	مرد	جمع	
۱۲۲۹	۱۱۳۲	۲۳۶۱	۵۰۴	۶۳۹	۱۱۴۳	۱۸۴۰	۱۹۰۴	۳۷۴۴	..... ۱۳۸۵-۸۶ <sup>(۱)</sup>
۳۳۸۷	۲۹۳۱	۶۳۱۸	۳۱	۱۰۷	۱۳۸	۴۶۵۹	۴۵۵۷	۹۲۱۶	..... ۱۳۹۰-۹۱
۴۱۲۳	۳۹۲۵	۸۰۴۸	۸۴۳	۱۸۰۸	۲۶۵۱	۶۹۶۰	۷۸۱۸	۱۴۷۷۸	..... ۱۳۹۵-۹۶
۳۷۸۹	۴۰۵۰	۷۸۳۹	۴۷۰	۱۲۳۸	۱۷۰۸	۵۵۲۱	۶۸۹۰	۱۲۴۱۱	..... ۱۳۹۷-۹۸
۴۱۶۵	۴۸۳۱	۸۹۹۶	۷۴۹	۱۸۹۸	۲۶۴۷	۶۰۲۹	۸۰۷۱	۱۴۱۰۰	..... ۱۳۹۸-۹۹
۳۱۲۰	۳۰۵۴	۶۱۷۴	۵۷۵	۱۲۴۴	۱۸۱۹	۴۵۴۲	۵۳۰۷	۹۸۴۹	..... ۱۳۹۹-۱۴۰۰
۴۵۳۸	۵۲۹۶	۹۸۳۴	۸۹۰	۲۱۰۸	۲۹۹۸	۶۷۶۸	۸۸۴۴	۱۵۶۱۲	..... ۱۴۰۰-۱۴۰۱
۳۵۳۱	۳۰۰۶	۶۵۳۷	۲۱۳	۵۲۶	۷۳۹	۴۵۴۱	۴۳۲۸	۸۸۶۹	..... ۱۴۰۱-۱۴۰۲
۲۵۷	۱۵۵	۴۱۲	۰	۲۷	۲۷	۴۳۰	۳۵۰	۷۸۰	..... علوم پزشکی
۲۲۰۱	۱۷۲۴	۳۹۲۵	۱۱۷	۲۸۴	۴۰۱	۲۷۰۰	۲۲۴۸	۴۹۴۸	..... علوم انسانی
۳۸۹	۱۹۸	۵۸۷	۰	۰	۰	۴۸۶	۲۶۵	۷۵۱	..... علوم پایه
۲۳۶	۵۵۳	۷۸۹	۱۵	۱۴۲	۱۵۷	۲۹۷	۹۱۲	۱۲۰۹	..... فنی و مهندسی
۲۷۶	۳۲۲	۵۹۸	۲	۴۴	۴۶	۳۵۵	۴۶۰	۸۱۵	..... کشاورزی و دامپزشکی
۱۷۲	۵۴	۲۲۶	۷۹	۲۹	۱۰۸	۲۷۳	۹۳	۳۶۶	..... هنر





۱۷-۲۲- ثبت نام شدگان جدید دوره های مختلف تحصیلی موسسات آموزش عالی<sup>(۱)</sup> برحسب گروه عمده رشته تحصیلی و جنس (دنباله)

دکترای تخصصی			دکترای حرفه ای			کارشناسی ارشد (فوق لیسانس)			سال تحصیلی و گروه عمده رشته تحصیلی
زن	مرد	جمع	زن	مرد	جمع	زن	مرد	جمع	
۰	۰	۰	۳۸	۱۲	۵۰	۶۹	۱۲۱	۱۹۰	..... ۱۳۸۵-۸۶ <sup>(۲)</sup>
۷۱	۹۳	۱۶۴	۲۴	۹	۳۳	۱۱۴۶	۱۴۱۷	۲۵۶۳	..... ۱۳۹۰-۹۱
۱۲۶	۱۹۰	۳۱۶	۱۶	۱۳	۲۹	۱۸۵۲	۱۸۸۲	۳۷۳۴	..... ۱۳۹۵-۹۶
۱۵۲	۱۶۱	۳۱۳	۱۳۰	۱۴۱	۲۷۱	۹۸۰	۱۳۰۰	۲۲۸۰	..... ۱۳۹۷-۹۸
۱۳۱	۱۲۰	۲۵۱	۱۴۶	۱۹۶	۳۴۲	۸۳۸	۱۰۲۶	۱۸۶۴	..... ۱۳۹۸-۹۹
۱۰۷	۸۹	۱۹۶	۱۲۶	۱۸۵	۳۱۱	۶۱۴	۷۳۵	۱۳۴۹	..... ۱۳۹۹-۱۴۰۰
۱۳۸	۱۷۵	۳۱۳	۱۴۸	۱۸۷	۳۳۵	۱۰۵۴	۱۰۷۸	۲۱۳۲	..... ۱۴۰۰-۱۴۰۱
۹۶	۱۱۸	۲۱۴	۱۲۰	۱۳۸	۲۵۸	۵۸۱	۵۴۰	۱۱۲۱	..... ۱۴۰۱-۱۴۰۲
۲۴	۱۷	۴۱	۱۲۰	۱۳۸	۲۵۸	۲۹	۱۳	۴۲	..... علوم پزشکی
۳۱	۴۶	۷۷	۰	۰	۰	۳۵۱	۱۹۴	۵۴۵	..... علوم انسانی
۱۹	۲۰	۳۹	۰	۰	۰	۷۸	۴۷	۱۲۵	..... علوم پایه
۲	۱۳	۱۵	۰	۰	۰	۴۴	۲۰۴	۲۴۸	..... فنی و مهندسی
۲۰	۲۲	۴۲	۰	۰	۰	۵۷	۷۲	۱۲۹	..... کشاورزی و دامپزشکی
۰	۰	۰	۰	۰	۰	۲۲	۱۰	۳۲	..... هنر

(۱) آمار سالهای تحصیلی ۱۳۸۶-۱۳۸۵ و ۱۳۹۹-۱۴۰۰ و ۱۴۰۱-۱۴۰۲ شامل دانشگاه آزاد اسلامی نمیشود.

(۲) آمار دانشگاه جامع علمی کاربردی را شامل نمیشود.

مأخذ- وزارت علوم، تحقیقات و فناوری، موسسه پژوهش و برنامه ریزی آموزش عالی.

۲۳-۱۷- ثبت نام شدگان جدید دوره های مختلف تحصیلی موسسات آموزش عالی<sup>(۱)</sup> به تفکیک نوع وابستگی به دستگاه اجرایی بر حسب جنس

کارشناسی (لیسانس)			کاردانی (فوق دیپلم)			جمع کل			سال تحصیلی و دانشگاه/موسسه آموزش عالی
زن	مرد	جمع	زن	مرد	جمع	زن	مرد	جمع	
۱۲۲۹	۱۱۳۲	۲۳۶۱	۵۰۴	۶۳۹	۱۱۴۳	۱۸۴۰	۱۹۰۴	۳۷۴۴	..... ۸۶-۱۳۸۵ <sup>(۱)</sup>
۳۳۸۷	۲۹۳۱	۶۳۱۸	۳۱	۱۰۷	۱۳۸	۴۶۵۹	۴۵۵۷	۹۲۱۶	..... ۹۱-۱۳۹۰
۴۱۲۳	۳۹۲۵	۸۰۴۸	۸۴۳	۱۸۰۸	۲۶۵۱	۶۹۶۰	۷۸۱۸	۱۴۷۷۸	..... ۹۶-۱۳۹۵
۳۷۸۹	۴۰۵۰	۷۸۳۹	۴۷۰	۱۲۳۸	۱۷۰۸	۵۵۲۱	۶۸۹۰	۱۲۴۱۱	..... ۹۸-۱۳۹۷
۴۱۶۵	۴۸۳۱	۸۹۹۶	۷۴۹	۱۸۹۸	۲۶۴۷	۶۰۲۹	۸۰۷۱	۱۴۱۰۰	..... ۹۹-۱۳۹۸
۳۱۲۰	۳۰۵۴	۶۱۷۴	۵۷۵	۱۲۴۴	۱۸۱۹	۴۵۴۲	۵۳۰۷	۹۸۴۹	..... ۱۴۰۰-۱۳۹۹
۴۵۳۸	۵۲۹۶	۹۸۳۴	۸۹۰	۲۱۰۸	۲۹۹۸	۶۷۶۸	۸۸۴۴	۱۵۶۱۲	..... ۱۴۰۱-۱۴۰۰
<b>۲۵۳۱</b>	<b>۳۰۰۶</b>	<b>۶۵۳۷</b>	<b>۲۱۳</b>	<b>۵۲۶</b>	<b>۷۳۹</b>	<b>۴۵۴۱</b>	<b>۴۳۲۸</b>	<b>۸۸۶۹</b>	..... ۱۴۰۱-۱۴۰۲
۱۲۸۳	۹۲۲	۲۳۰۵	۲	۴	۶	۱۹۳۵	۱۵۲۹	۳۴۶۴	دانشگاهها و موسسات آموزش عالی وزارت علوم، تحقیقات و فناوری .....
۱۵۷۰	۱۱۳۷	۲۷۰۷	.	.	.	۱۶۴۴	۱۱۵۹	۲۸۰۳	دانشگاه پیام نور .....
۱۵۹	۶۰۸	۷۶۷	۲۱۱	۴۹۵	۷۰۶	۳۷۰	۱۱۰۳	۱۴۷۳	دانشگاه جامع علمی و کاربردی .....
.	.	.	.	.	.	.	.	.	دانشگاه فنی و حرفه‌ای .....
۱۲۲	۱۶۱	۲۸۳	.	.	.	۱۲۲	۱۶۱	۲۸۳	دانشگاه فرهنگیان .....
۲۷۱	۱۵۶	۴۲۷	.	۲۷	۲۷	۴۴۴	۳۵۴	۷۹۸	دانشگاهها و موسسه آموزش عالی وزارت بهداشت، درمان و آموزش پزشکی .....
.	.	.	.	.	.	.	.	.	دانشگاهها و موسسه آموزش عالی سایر دستگاههای اجرایی .....
...	...	...	...	...	...	...	...	...	دانشگاه آزاد اسلامی .....
۲۶	۲۲	۴۸	.	.	.	۲۶	۲۲	۴۸	موسسات آموزش عالی غیر دولتی - غیر انتفاعی .....



۱۷-۲۳- ثبت نام شدگان جدید دوره های مختلف تحصیلی موسسات آموزش عالی<sup>(۱)</sup> به تفکیک نوع وابستگی به دستگاه اجرایی بر حسب جنس (دنباله)

دکترای تخصصی			دکترای حرفه ای			کارشناسی ارشد (فوق لیسانس)			سال تحصیلی و دانشگاه/موسسه آموزش عالی
زن	مرد	جمع	زن	مرد	جمع	زن	مرد	جمع	
۰	۰	۰	۳۸	۱۲	۵۰	۶۹	۱۲۱	۱۹۰	..... ۱۳۸۵-۸۶ <sup>(۲)</sup>
۷۱	۹۳	۱۶۴	۲۴	۹	۳۳	۱۱۴۶	۱۴۱۷	۲۵۶۳	..... ۱۳۹۰-۹۱
۱۲۶	۱۹۰	۳۱۶	۱۶	۱۳	۲۹	۱۸۵۲	۱۸۸۲	۳۷۳۴	..... ۱۳۹۵-۹۶
۱۵۲	۱۶۱	۳۱۳	۱۳۰	۱۴۱	۲۷۱	۹۸۰	۱۳۰۰	۲۲۸۰	..... ۱۳۹۷-۹۸
۱۳۱	۱۲۰	۲۵۱	۱۴۶	۱۹۶	۳۴۲	۸۳۸	۱۰۲۶	۱۸۶۴	..... ۱۳۹۸-۹۹
۱۰۷	۸۹	۱۹۶	۱۲۶	۱۸۵	۳۱۱	۶۱۴	۷۳۵	۱۳۴۹	..... ۱۳۹۹-۱۴۰۰
۱۳۸	۱۷۵	۳۱۳	۱۴۸	۱۸۷	۳۳۵	۱۰۵۴	۱۰۷۸	۲۱۳۲	..... ۱۴۰۰-۱۴۰۱
۹۶	۱۱۸	۲۱۴	۱۲۰	۱۲۸	۲۵۸	۵۸۱	۵۴۰	۱۱۲۱	..... ۱۴۰۱-۱۴۰۲
									دانشگاهها و موسسات آموزش عالی وزارت علوم، تحقیقات و فناوری
۷۲	۱۰۱	۱۷۳	۰	۰	۰	۴۷۸	۵۰۲	۹۸۰	.....
۰	۰	۰	۰	۰	۰	۷۴	۲۲	۹۶	..... دانشگاه پیام نور
۰	۰	۰	۰	۰	۰	۰	۰	۰	..... دانشگاه جامع علمی و کاربردی
۰	۰	۰	۰	۰	۰	۰	۰	۰	..... دانشگاه فنی و حرفه‌ای
۰	۰	۰	۰	۰	۰	۰	۰	۰	..... دانشگاه فرهنگیان
									دانشگاهها و موسسه آموزش عالی وزارت بهداشت، درمان و آموزش پزشکی
۲۴	۱۷	۴۱	۱۲۰	۱۳۸	۲۵۸	۲۹	۱۶	۴۵	.....
									دانشگاهها و موسسه آموزش عالی سایر دستگاههای اجرایی
۰	۰	۰	۰	۰	۰	۰	۰	۰	.....
۰	۰	۰	۰	۰	۰	۰	۰	۰	..... دانشگاه آزاد اسلامی
									موسسات آموزش عالی غیر دولتی - غیر انتفاعی
۰	۰	۰	۰	۰	۰	۰	۰	۰	.....

(۱) آمار سالهای تحصیلی ۱۳۸۵-۱۳۸۶ و ۱۳۹۹-۱۴۰۰ و ۱۴۰۱-۱۴۰۲ شامل دانشگاه آزاد اسلامی نمیشود.

(۲) آمار دانشگاه جامع علمی کاربردی را شامل نمی‌شود.

مأخذ- وزارت علوم، تحقیقات و فناوری، موسسه پژوهش و برنامه ریزی آموزش عالی.

۱۷-۲۴- ثبت نام شدگان جدید دوره های مختلف تحصیلی موسسات آموزش عالی<sup>(۱)</sup> بر حسب جنس و شهرستان

کارشناسی (لیسانس)			کاردانی (فوق دیپلم)			جمع کل			سال تحصیلی و شهرستان
زن	مرد	جمع	زن	مرد	جمع	زن	مرد	جمع	
۱۲۲۹	۱۱۳۲	۲۳۶۱	۵۰۴	۶۳۹	۱۱۴۳	۱۸۴۰	۱۹۰۴	۳۷۴۴	..... ۱۳۸۵-۸۶ <sup>(۲)</sup>
۳۳۸۷	۲۹۳۱	۶۳۱۸	۳۱	۱۰۷	۱۳۸	۴۶۵۹	۴۵۵۷	۹۲۱۶	..... ۱۳۹۰-۹۱
۴۱۲۳	۳۹۲۵	۸۰۴۸	۸۴۳	۱۸۰۸	۲۶۵۱	۶۹۶۰	۷۸۱۸	۱۴۷۷۸	..... ۱۳۹۵-۹۶
۳۷۸۹	۴۰۵۰	۷۸۳۹	۴۷۰	۱۲۳۸	۱۷۰۸	۵۵۲۱	۶۸۹۰	۱۲۴۱۱	..... ۱۳۹۷-۹۸
۴۱۶۵	۴۸۳۱	۸۹۹۶	۷۴۹	۱۸۹۸	۲۶۴۷	۶۰۲۹	۸۰۷۱	۱۴۱۰۰	..... ۱۳۹۸-۹۹
۳۱۲۰	۳۰۵۴	۶۱۷۴	۵۷۵	۱۲۴۴	۱۸۱۹	۴۵۴۲	۵۳۰۷	۹۸۴۹	..... ۱۳۹۹-۱۴۰۰
۴۵۳۸	۵۲۹۶	۹۸۳۴	۸۹۰	۲۱۰۸	۲۹۹۸	۶۷۶۸	۸۱۴۴	۱۵۶۱۲	..... ۱۴۰۰-۱۴۰۱
<b>۲۵۳۱</b>	<b>۳۰۰۶</b>	<b>۶۵۳۷</b>	<b>۲۱۳</b>	<b>۵۲۶</b>	<b>۷۳۹</b>	<b>۴۵۴۱</b>	<b>۴۳۲۸</b>	<b>۸۸۶۹</b>	..... ۱۴۰۱-۱۴۰۲
۲۳۲۶	۱۷۶۶	۴۰۹۲	۱۵۷	۲۹۵	۴۵۲	۳۲۷۷	۲۸۳۹	۶۱۱۶	..... اردبیل
.	.	.	.	.	.	.	.	.	..... اصلاندوز
.	.	.	.	.	.	.	.	.	..... انگوت
۲۶	۳۴	۶۰	.	.	.	۲۶	۳۴	۶۰	..... بیله سوار
۲۲۱	۳۶۴	۵۸۵	۳۶	۱۴۹	۱۸۵	۲۵۷	۵۱۶	۷۷۳	..... پارس آباد
۲۱۰	۱۴۵	۳۵۵	.	.	.	۲۱۰	۱۴۵	۳۵۵	..... خلخال
۲۶	۳۷	۶۳	.	.	.	۲۶	۳۷	۶۳	..... سرعین
۸۸	۴۷	۱۳۵	.	.	.	۸۸	۴۷	۱۳۵	..... کوثر
۱۳۹	۱۳۷	۲۷۶	۱۸	۵۱	۶۹	۱۵۷	۱۸۸	۳۴۵	..... گرمی
۲۴۳	۲۰۱	۴۴۴	۲	۳۱	۳۳	۲۴۵	۲۳۲	۴۷۷	..... مشگین شهر
۱۹۱	۱۰۹	۳۰۰	.	.	.	۱۹۴	۱۲۴	۳۱۸	..... نمین
۶۱	۱۶۶	۲۲۷	.	.	.	۶۱	۱۶۶	۲۲۷	..... نیر



۱۷-۲۴- ثبت نام شدگان جدید دوره های مختلف تحصیلی موسسات آموزش عالی<sup>(۱)</sup> بر حسب جنس و شهرستان (دنباله)

دکترای تخصصی			دکترای حرفه ای			کارشناسی ارشد(فوق لیسانس)			سال تحصیلی و شهرستان
زن	مرد	جمع	زن	مرد	جمع	زن	مرد	جمع	
۰	۰	۰	۳۸	۱۲	۵۰	۶۹	۱۲۱	۱۹۰	۱۳۸۵-۸۶ <sup>(۱)</sup>
۷۱	۹۳	۱۶۴	۲۴	۹	۳۳	۱۱۴۶	۱۴۱۷	۲۵۶۳	۱۳۹۰-۹۱
۱۲۶	۱۹۰	۳۱۶	۱۶	۱۳	۲۹	۱۸۵۲	۱۸۸۲	۳۷۳۴	۱۳۹۵-۹۶
۱۵۲	۱۶۱	۳۱۳	۱۳۰	۱۴۱	۲۷۱	۹۸۰	۱۳۰۰	۲۲۸۰	۱۳۹۷-۹۸
۱۳۱	۱۲۰	۲۵۱	۱۴۶	۱۹۶	۳۴۲	۸۳۸	۱۰۲۶	۱۸۶۴	۱۳۹۸-۹۹
۱۰۷	۸۹	۱۹۶	۱۲۶	۱۸۵	۳۱۱	۶۱۴	۷۳۵	۱۳۴۹	۱۳۹۹-۱۴۰۰
۱۳۸	۱۷۵	۳۱۳	۱۴۸	۱۸۷	۳۳۵	۱۰۵۴	۱۰۷۸	۲۱۳۲	۱۴۰۰-۱۴۰۱
۹۶	۱۱۸	۲۱۴	۱۲۰	۱۳۸	۲۵۸	۵۸۱	۵۴۰	۱۱۲۱	۱۴۰۱-۱۴۰۲
۹۶	۱۱۸	۲۱۴	۱۲۰	۱۳۸	۲۵۸	۵۷۸	۵۲۲	۱۱۰۰	اردبیل
۰	۰	۰	۰	۰	۰	۰	۰	۰	اصلاندوز
۰	۰	۰	۰	۰	۰	۰	۰	۰	انگوت
۰	۰	۰	۰	۰	۰	۰	۰	۰	بیله سوار
۰	۰	۰	۰	۰	۰	۰	۳	۳	پارس آباد
۰	۰	۰	۰	۰	۰	۰	۰	۰	خلخال
۰	۰	۰	۰	۰	۰	۰	۰	۰	سرعین
۰	۰	۰	۰	۰	۰	۰	۰	۰	کوثر
۰	۰	۰	۰	۰	۰	۰	۰	۰	گرمی
۰	۰	۰	۰	۰	۰	۰	۰	۰	مشگین شهر
۰	۰	۰	۰	۰	۰	۳	۱۵	۱۸	نمین
۰	۰	۰	۰	۰	۰	۰	۰	۰	نیر

(۱) آمار سالهای تحصیلی ۱۳۸۶-۱۳۸۵ و ۱۴۰۰-۱۳۹۹ و ۱۴۰۲-۱۴۰۱ شامل دانشگاه آزاد اسلامی نمیشود. مأخذ- وزارت علوم، تحقیقات و فناوری، موسسه پژوهش و برنامه ریزی آموزش عالی.

۲۵-۱۷- دانشجویان دوره های مختلف تحصیلی موسسات آموزش عالی<sup>(۱)</sup> برحسب گروه عمده رشته تحصیلی و جنس

کارشناسی (لیسانس)			کاردانی (فوق دیپلم)			جمع کل			سال تحصیلی و گروه عمده رشته تحصیلی
زن	مرد	جمع	زن	مرد	جمع	زن	مرد	جمع	
۵۶۹۱	۴۸۳۹	۱۰۵۳۰	۱۳۷	۴۷۰	۶۰۷	۷۰۴۰	۶۵۶۵	۱۳۶۰۵	۱۳۸۵-۱۳۸۶ <sup>(۱)</sup>
۱۳۳۶۵	۱۱۸۸۷	۲۵۲۵۲	۵۲۸	۱۹۷۹	۲۵۰۷	۱۶۰۵۳	۱۵۶۸۹	۳۱۷۴۲	۱۳۹۰-۹۱
۱۶۴۳۸	۱۶۶۹۳	۳۳۱۳۱	۱۹۹۳	۴۰۵۶	۶۰۴۹	۲۲۴۳۲	۲۶۶۱۹	۴۹۰۵۱	۱۳۹۵-۹۶
۱۵۰۷۱	۱۵۶۷۲	۳۰۷۴۳	۱۸۷۶	۵۶۲۲	۷۴۹۸	۲۱۳۷۷	۲۶۶۶۱	۴۸۰۳۸	۱۳۹۷-۹۸
۱۵۳۶۸	۱۵۷۰۰	۳۱۰۶۸	۱۸۷۷	۴۹۲۴	۶۸۰۱	۲۱۶۵۲	۲۵۵۵۲	۴۷۲۰۴	۱۳۹۸-۹۹
۱۲۰۶۰	۱۰۵۳۸	۲۲۵۹۸	۱۳۰۴	۲۷۱۴	۴۰۱۸	۱۶۴۷۳	۱۶۵۶۶	۳۳۰۳۹	۱۳۹۹-۱۴۰۰
۱۶۵۸۴	۱۶۵۷۸	۳۳۱۶۲	۱۹۴۳	۴۸۷۴	۶۸۱۷	۲۳۳۲۴	۲۶۹۶۴	۵۰۲۸۸	۱۴۰۰-۱۴۰۱
<b>۱۳۳۴۰</b>	<b>۱۱۳۷۷</b>	<b>۲۴۶۱۷</b>	<b>۱۴۱۷</b>	<b>۲۴۳۹</b>	<b>۳۸۵۶</b>	<b>۱۸۲۱۹</b>	<b>۱۷۴۸۱</b>	<b>۳۵۷۰۰</b>	<b>۱۴۰۱-۱۴۰۲</b>
۱۱۹۷	۷۲۴	۱۹۲۱	۶	۵۹	۶۵	۲۲۶۸	۱۹۶۰	۴۲۲۸	علوم پزشکی
۷۶۷۵	۶۰۶۳	۱۳۷۳۸	۶۱۵	۹۶۰	۱۵۷۵	۹۷۱۶	۸۰۶۴	۱۷۷۸۰	علوم انسانی
۱۵۳۳	۷۷۷	۲۳۱۰	.	.	.	۱۹۵۱	۱۰۲۲	۲۹۷۳	علوم پایه
۱۰۷۳	۲۵۷۱	۳۶۴۴	۱۹۶	۱۱۷۰	۱۳۶۶	۱۵۰۶	۴۵۳۸	۶۰۴۴	فنی و مهندسی
۹۴۷	۹۹۱	۱۹۳۸	۲۷	۱۰۲	۱۲۹	۱۳۰۴	۱۴۵۳	۲۷۵۷	کشاورزی و دامپزشکی
۸۱۵	۲۵۱	۱۰۶۶	۵۷۳	۱۴۸	۷۲۱	۱۴۷۴	۴۴۴	۱۹۱۸	هنر

دکترای تخصصی			دکترای حرفه ای			کارشناسی ارشد (فوق لیسانس)			سال تحصیلی و گروه عمده رشته تحصیلی
زن	مرد	جمع	زن	مرد	جمع	زن	مرد	جمع	
۹۳	۱۴۵	۲۳۷	۱۱۱	۴۷	۱۵۹	۱۰۰۸	۱۰۶۴	۲۰۷۲	۱۳۸۵-۱۳۸۶ <sup>(۱)</sup>
۲۲۷	۳۵۳	۵۸۰	۲۶۷	۱۲۵	۳۹۲	۱۶۶۶	۱۳۴۵	۳۰۱۱	۱۳۹۰-۹۱
۱۳۸	۵۱۸	۶۵۶	۲۵۲	۱۱۶	۳۶۸	۳۶۱۱	۵۲۳۶	۸۸۴۷	۱۳۹۵-۹۶
۶۳۵	۷۷۷	۱۴۱۲	۹۷۳	۸۲۶	۱۷۹۹	۲۸۲۲	۳۷۶۴	۶۵۸۶	۱۳۹۷-۹۸
۶۷۵	۷۰۹	۱۳۸۴	۱۰۳۵	۹۶۰	۱۹۹۵	۲۶۹۷	۳۲۵۹	۵۹۵۶	۱۳۹۸-۹۹
۴۵۱	۴۰۴	۸۵۵	۸۵۶	۹۵۵	۱۸۱۱	۱۸۰۲	۱۹۵۵	۳۷۵۷	۱۳۹۹-۱۴۰۰
۷۲۵	۷۴۶	۱۴۷۱	۱۰۶۳	۱۱۸۲	۲۲۴۵	۳۰۰۹	۳۵۸۴	۶۵۹۳	۱۴۰۰-۱۴۰۱
<b>۵۴۰</b>	<b>۵۲۴</b>	<b>۱۰۶۴</b>	<b>۸۸۹</b>	<b>۱۰۸۴</b>	<b>۱۹۷۳</b>	<b>۲۱۳۳</b>	<b>۲۰۵۷</b>	<b>۴۱۹۰</b>	<b>۱۴۰۱-۱۴۰۲</b>
۹۶	۴۴	۱۴۰	۸۸۹	۱۰۸۴	۱۹۷۳	۸۰	۴۹	۱۲۹	علوم پزشکی
۱۶۸	۲۰۱	۳۶۹	.	.	.	۱۲۵۸	۸۴۰	۲۰۹۸	علوم انسانی
۱۳۶	۸۲	۲۱۸	.	.	.	۲۸۲	۱۶۳	۴۴۵	علوم پایه
۲۰	۵۸	۷۸	.	.	.	۲۱۷	۷۳۹	۹۵۶	فنی و مهندسی
۱۲۰	۱۳۹	۲۵۹	.	.	.	۲۱۰	۲۲۱	۴۳۱	کشاورزی و دامپزشکی
.	.	.	.	.	.	۸۶	۴۵	۱۳۱	هنر

(۱) آمار سالهای تحصیلی ۱۳۸۶-۱۳۸۵ و ۱۳۹۹-۱۴۰۰ و ۱۴۰۱-۱۴۰۲ شامل دانشگاه آزاد اسلامی نمیشود.

(۲) آمار دانشگاه جامع علمی کاربردی را شامل نمی‌شود.

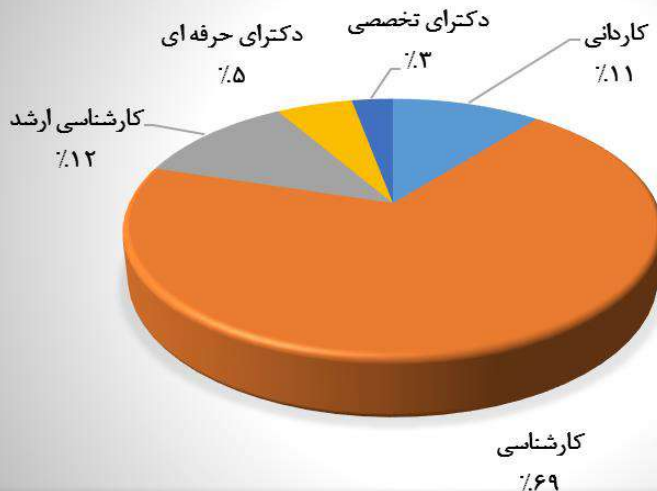
مأخذ- وزارت علوم، تحقیقات و فناوری، موسسه پژوهش و برنامه ریزی آموزش عالی.

۱۷-۱- دانشجویان موسسات آموزش عالی بر حسب گروه عمده رشته تحصیلی



مبنا: جدول ۱۷-۲۵

۱۷-۲- دانشجویان موسسات آموزش عالی بر حسب مقطع تحصیلی



مبنا: جدول ۱۷-۲۵

۱۷-۲۶- دانشجویان دوره های مختلف تحصیلی موسسات آموزش عالی<sup>(۱)</sup> به تفکیک نوع وابستگی به دستگاه اجرایی  
بر حسب جنس

کارشناسی (لیسانس)			کاردانی (فوق دیپلم)			جمع کل			سال تحصیلی و دانشگاه /موسسه آموزش عالی
زن	مرد	جمع	زن	مرد	جمع	زن	مرد	جمع	
۵۶۹۱	۴۸۳۹	۱۰۵۳۰	۱۳۷	۴۷۰	۶۰۷	۷۰۴۰	۶۵۶۵	۱۳۶۰۵	..... ۸۶-۱۳۸۵ <sup>(۲)</sup>
۱۳۳۶۵	۱۱۸۸۷	۲۵۲۵۲	۵۲۸	۱۹۷۹	۲۵۰۷	۱۶۰۵۳	۱۵۶۸۹	۳۱۷۴۲	..... ۹۱-۱۳۹۰
۱۶۴۳۸	۱۶۶۹۳	۳۳۱۳۱	۱۹۹۳	۴۰۵۶	۶۰۴۹	۲۲۴۳۲	۲۶۶۱۹	۴۹۰۵۱	..... ۹۶-۱۳۹۵
۱۵۰۷۱	۱۵۶۷۲	۳۰۷۴۳	۱۸۷۶	۵۶۲۲	۷۴۹۸	۲۱۳۷۷	۲۶۶۶۱	۴۸۰۳۸	..... ۹۸-۱۳۹۷
۱۵۳۶۸	۱۵۷۰۰	۳۱۰۶۸	۱۸۷۷	۴۹۲۴	۶۸۰۱	۲۱۶۵۲	۲۵۵۵۲	۴۷۲۰۴	..... ۹۹-۱۳۹۸
۱۲۰۶۰	۱۰۵۳۸	۲۲۵۹۸	۱۳۰۴	۲۷۱۴	۴۰۱۸	۱۶۴۷۳	۱۶۵۶۶	۳۳۰۳۹	..... ۱۴۰۰-۱۳۹۹
۱۶۵۸۴	۱۶۵۷۸	۳۳۱۶۲	۱۹۴۳	۴۸۷۴	۶۸۱۷	۲۳۳۲۴	۲۶۹۶۴	۵۰۲۸۸	..... ۱۴۰۱-۱۴۰۰
۱۳۳۴۰	۱۱۳۷۷	۲۴۶۱۷	۱۴۱۷	۲۴۳۹	۳۸۵۶	۱۸۲۱۹	۱۷۴۸۱	۳۵۷۰۰	..... ۱۴۰۲-۱۴۰۱
۵۷۵۸	۴۱۶۱	۹۹۱۹	۱۸	۱۱	۲۹	۸۰۸۵	۶۴۷۷	۱۴۵۶۲	دانشگاهها و موسسات آموزش عالی وزارت علوم، تحقیقات و فناوری .....
۴۸۹۱	۳۷۹۲	۸۶۸۳	.	.	.	۵۰۱۷	۳۸۴۰	۸۸۵۷	..... دانشگاه پیام نور .....
۳۳۸	۱۳۶۲	۱۷۰۰	۴۵۷	۱۳۲۲	۱۷۷۹	۷۹۵	۲۶۸۴	۳۴۷۹	..... دانشگاه جامع علمی و کاربردی .....
۴۰۴	۳۴۹	۷۵۳	۹۳۱	۱۰۴۷	۱۹۷۸	۱۳۳۵	۱۳۹۶	۲۷۳۱	..... دانشگاه فنی و حرفه‌ای .....
۴۴۶	۸۵۰	۱۲۹۶	.	.	.	۴۴۶	۸۵۰	۱۲۹۶	..... دانشگاه فرهنگیان .....
۱۳۰۰	۷۵۶	۲۰۵۶	۶	۵۹	۶۵	۲۳۷۲	۲۰۰۴	۴۳۷۶	دانشگاهها و موسسه آموزش عالی وزارت بهداشت، درمان و آموزش پزشکی .....
.	.	.	.	.	.	.	.	.	..... سایر دستگاه‌های اجرایی .....
...	...	...	...	...	...	...	...	...	..... دانشگاه آزاد اسلامی .....
۱۰۳	۱۰۷	۲۱۰	۵	.	۵	۱۶۹	۲۳۰	۳۹۹	موسسات آموزش عالی غیر دولتی - غیر انتفاعی .....





۱۷-۲۶- دانشجویان دوره های مختلف تحصیلی موسسات آموزش عالی<sup>(۱)</sup> به تفکیک نوع وابستگی به دستگاه اجرایی  
بر حسب جنس (دنباله)

دکترای تخصصی			دکترای حرفه ای			کارشناسی ارشد (فوق لیسانس)			سال تحصیلی و دانشگاه /موسسه آموزش عالی
زن	مرد	جمع	زن	مرد	جمع	زن	مرد	جمع	
۹۳	۱۴۵	۲۳۷	۱۱۱	۴۷	۱۵۹	۱۰۰۸	۱۰۶۴	۲۰۷۲	..... ۱۳۸۵-۸۶ <sup>(۱)</sup>
۲۲۷	۳۵۳	۵۸۰	۲۶۷	۱۲۵	۳۹۲	۱۶۶۶	۱۳۴۵	۳۰۱۱	..... ۱۳۹۰-۹۱
۱۳۸	۵۱۸	۶۵۶	۲۵۲	۱۱۶	۳۶۸	۳۶۱۱	۵۲۳۶	۸۸۴۷	..... ۱۳۹۵-۹۶
۶۳۵	۷۷۷	۱۴۱۲	۹۷۳	۸۲۶	۱۷۹۹	۲۸۲۲	۳۷۶۴	۶۵۸۶	..... ۱۳۹۷-۹۸
۶۷۵	۷۰۹	۱۳۸۴	۱۰۳۵	۹۶۰	۱۹۹۵	۲۶۹۷	۳۲۵۹	۵۹۵۶	..... ۱۳۹۸-۹۹
۴۵۱	۴۰۴	۸۵۵	۸۵۶	۹۵۵	۱۸۱۱	۱۸۰۲	۱۹۵۵	۳۷۵۷	..... ۱۳۹۹-۱۴۰۰
۷۲۵	۷۴۶	۱۴۷۱	۱۰۶۳	۱۱۸۲	۲۲۴۵	۳۰۰۹	۳۵۸۴	۶۵۹۳	..... ۱۴۰۰-۱۴۰۱
۵۴۰	۵۲۴	۱۰۶۴	۱۱۹	۱۰۸۴	۱۹۷۳	۲۱۳۳	۲۰۵۷	۴۱۹۰	..... ۱۴۰۱-۱۴۰۲
۴۴۴	۴۸۰	۹۲۴	.	.	.	۱۸۶۵	۱۸۲۵	۳۶۹۰	دانشگاهها و موسسات آموزش عالی وزارت علوم، تحقیقات و فناوری
.	.	.	.	.	.	۱۲۶	۴۸	۱۷۴	دانشگاه پیام نور
.	.	.	.	.	.	.	.	.	دانشگاه جامع علمی و کاربردی
.	.	.	.	.	.	.	.	.	دانشگاه فنی و حرفه‌ای
.	.	.	.	.	.	.	.	.	دانشگاه فرهنگیان
۹۶	۴۴	۱۴۰	۸۸۹	۱۰۸۴	۱۹۷۳	۸۱	۶۱	۱۴۲	دانشگاهها و موسسه آموزش عالی وزارت بهداشت، درمان و آموزش پزشکی
.	.	.	.	.	.	.	.	.	دانشگاهها و موسسه آموزش عالی سایر دستگاه‌های اجرایی
...	...	...	...	...	...	...	...	...	دانشگاه آزاد اسلامی
.	.	.	.	.	.	۶۱	۱۲۳	۱۸۴	موسسات آموزش عالی غیر دولتی - غیر انتفاعی

(۱) آمار سالهای تحصیلی ۱۳۸۵-۱۳۸۶ و ۱۳۹۹-۱۴۰۰ و ۱۴۰۱-۱۴۰۲ شامل دانشگاه آزاد اسلامی نمیشود.

مأخذ- وزارت علوم، تحقیقات و فناوری، موسسه پژوهش و برنامه ریزی آموزش عالی.

۱۷-۲۷- دانشجویان دوره های مختلف تحصیلی موسسات آموزش عالی<sup>(۱)</sup> برحسب شهرستان و جنس: سال تحصیلی

۱۴۰۱-۱۴۰۲

شهرستان	جمع کل			کاردانی (فوق دیپلم)			کارشناسی (لیسانس)		
	جمع	مرد	زن	جمع	مرد	زن	جمع	مرد	زن
کل استان <sup>(۲)</sup> .....	۳۵۷۰۰	۱۷۴۸۱	۱۸۲۱۹	۳۸۵۶	۲۴۳۹	۱۴۱۷	۲۴۶۱۷	۱۱۳۷۷	۱۳۲۴۰
اردبیل .....	۲۷۴۴۹	۱۳۰۸۴	۱۴۳۶۵	۳۰۸۴	۱۷۹۶	۱۲۸۸	۱۷۱۹۱	۷۶۶۱	۹۵۳۰
اصلاندوز .....	.	.	.	.	.	.	.	.	.
انگوت .....	۱۰۶	۶۶	۴۰	.	.	.	۱۰۶	۶۶	۴۰
بیله سوار .....	۲۲۲	۱۳۸	۸۴	.	.	.	۲۲۲	۱۳۸	۸۴
پارس آباد .....	۱۹۱۸	۱۲۰۸	۷۱۰	۴۳۱	۳۵۳	۷۸	۱۴۷۴	۸۴۲	۶۳۲
خلخال .....	۱۳۴۲	۵۹۳	۷۴۹	۹۹	۹۹	.	۱۲۴۳	۴۹۴	۷۴۹
سرعین .....	۱۹۱	۱۰۶	۸۵	.	.	.	۱۹۱	۱۰۶	۸۵
کوثر .....	۲۹۸	۱۳۰	۱۶۸	.	.	.	۲۹۸	۱۳۰	۱۶۸
گرمی .....	۱۰۰۹	۵۳۳	۴۷۶	۱۶۳	۱۲۷	۳۶	۸۴۶	۴۰۶	۴۴۰
مشگین شهر .....	۱۴۸۷	۷۰۸	۷۷۹	۷۹	۶۴	۱۵	۱۴۰۷	۶۴۴	۷۶۳
نمین .....	۹۸۴	۳۹۷	۵۸۷	.	.	.	۹۴۵	۳۷۲	۵۷۳
نییر .....	۶۹۴	۵۱۸	۱۷۶	.	.	.	۶۹۴	۵۱۸	۱۷۶

شهرستان	کارشناسی ارشد(فوق لیسانس)			دکترای حرفه ای			دکترای تخصصی		
	جمع	مرد	زن	جمع	مرد	زن	جمع	مرد	زن
کل استان <sup>(۲)</sup> .....	۴۱۹۰	۲۰۵۷	۲۱۳۳	۱۹۷۳	۱۰۸۴	۸۸۹	۱۰۶۴	۵۲۴	۵۴۰
اردبیل .....	۴۱۳۷	۲۰۱۹	۲۱۱۸	۱۹۷۳	۱۰۸۴	۸۸۹	۱۰۶۴	۵۲۴	۵۴۰
اصلاندوز .....	.	.	.	.	.	.	.	.	.
انگوت .....	.	.	.	.	.	.	.	.	.
بیله سوار .....	.	.	.	.	.	.	.	.	.
پارس آباد .....	۱۳	۱۳	.	.	.	.	.	.	.
خلخال .....	.	.	.	.	.	.	.	.	.
سرعین .....	.	.	.	.	.	.	.	.	.
کوثر .....	.	.	.	.	.	.	.	.	.
گرمی .....	.	.	.	.	.	.	.	.	.
مشگین شهر .....	۱	.	۱	.	.	.	.	.	.
نمین .....	۳۹	۲۵	۱۴	.	.	.	.	.	.
نییر .....	.	.	.	.	.	.	.	.	.

(۱) آمار سالهای تحصیلی ۱۳۸۶-۱۳۸۵ و ۱۴۰۰-۱۳۹۹ و ۱۴۰۱-۱۴۰۲ شامل دانشگاه آزاد اسلامی نمیشود.

مأخذ- وزارت علوم، تحقیقات و فناوری، موسسه پژوهش و برنامه ریزی آموزش عالی.

۱۷-۲۸- دانش آموختگان دوره های مختلف تحصیلی موسسات آموزش عالی برحسب گروه عمده رشته تحصیلی و

جنس

کارشناسی (لیسانس)			کاردانی (فوق دیپلم)			جمع کل			سال تحصیلی و گروه عمده رشته تحصیلی
زن	مرد	جمع	زن	مرد	جمع	زن	مرد	جمع	
۹۸۹	۹۶۷	۱۹۵۶	۱۶۲	۶۰۳	۷۶۵	۱۳۵۹	۱۸۱۶	۳۱۷۵	..... ۱۳۸۵-۸۶
۲۲۸۴	۲۲۸۷	۴۵۷۱	۳۳۷	۱۳۲۱	۱۶۵۸	۳۰۱۰	۴۰۵۶	۷۰۶۶	..... ۱۳۹۰-۹۱
۳۰۷۸	۴۲۰۷	۷۲۸۵	۷۶۰	۱۶۹۹	۲۴۵۹	۴۷۴۰	۷۲۸۵	۱۲۰۲۵	..... ۱۳۹۵-۹۶
۲۳۹۴	۳۴۵۸	۵۸۵۲	۶۱۴	۱۷۵۱	۲۳۶۵	۳۷۲۰	۶۳۶۹	۱۰۰۸۹	..... ۱۳۹۷-۹۸
۱۷۶۲	۱۹۰۶	۳۶۶۸	۳۵۲	۷۶۱	۱۱۱۳	۲۵۰۲	۳۱۱۹	۵۶۲۱	..... ۱۳۹۸-۹۹
۲۴۴۸	۲۴۷۹	۴۹۲۷	۳۸۱	۸۸۸	۱۲۶۹	۳۴۶۵	۴۱۱۱	۷۵۷۶	..... ۱۳۹۹-۱۴۰۰
۲۲۸۵	۲۲۹۷	۴۵۸۲	۴۲۰	۷۳۲	۱۱۵۲	۳۲۳۷	۳۵۹۴	۶۸۳۱	..... ۱۴۰۰-۱۴۰۱
۲۷۹	۱۳۲	۴۱۱	۰	۲۴	۲۴	۴۱۸	۲۶۲	۶۸۰	..... پزشکی
۱۳۸۲	۱۲۲۹	۲۶۱۱	۲۰۴	۳۴۳	۵۴۷	۱۸۲۹	۱۷۸۱	۳۶۱۰	..... علوم انسانی
۲۰۵	۱۲۸	۳۳۳	۱۲	۵	۱۷	۲۶۶	۱۶۰	۴۲۶	..... علوم پایه
۱۲۵	۵۶۹	۶۹۴	۶۲	۲۹۷	۳۵۹	۲۱۰	۹۷۶	۱۱۸۶	..... فنی و مهندسی
۱۶۵	۱۷۴	۳۳۹	۲۱	۳۴	۵۵	۲۶۰	۳۱۸	۵۷۸	..... کشاورزی و دامپزشکی...
۱۲۹	۶۵	۱۹۴	۱۲۱	۲۹	۱۵۰	۲۵۴	۹۷	۳۵۱	..... هنر



۲۸-۱۷- دانش آموختگان دوره های مختلف تحصیلی موسسات آموزش عالی برحسب گروه عمده رشته تحصیلی و جنس (دنباله)

دکترای تخصصی			دکترای حرفه ای			کارشناسی ارشد (فوق لیسانس)			سال تحصیلی و گروه عمده رشته تحصیلی
زن	مرد	جمع	زن	مرد	جمع	زن	مرد	جمع	
۱	۰	۱	۱۸	۹	۲۷	۱۸۹	۲۳۷	۴۲۶	..... ۱۳۸۵-۸۶
۰	۰	۰	۳۱	۲۲	۵۳	۳۵۸	۴۲۶	۷۸۴	..... ۱۳۹۰-۹۱
۲۶	۴۱	۶۷	۳۵	۱۹	۵۴	۸۴۱	۱۳۱۹	۲۱۶۰	..... ۱۳۹۵-۹۶
۳۹	۴۳	۸۲	۶۶	۴۸	۱۱۴	۶۰۷	۱۰۶۹	۱۶۷۶	..... ۱۳۹۷-۹۸
۴۱	۶۱	۱۰۲	۸۹	۵۸	۱۴۷	۲۵۸	۳۳۳	۵۹۱	..... ۱۳۹۸-۹۹
۶۴	۶۰	۱۲۴	۱۰۵	۸۷	۱۹۲	۴۶۷	۵۹۷	۱۰۶۴	..... ۱۳۹۹-۱۴۰۰
۵۷	۷۱	۱۲۸	۱۰۵	۹۱	۱۹۶	۳۷۰	۴۰۳	۷۷۳	..... ۱۴۰۰-۱۴۰۱
۱۳	۶	۱۹	۱۰۵	۹۱	۱۹۶	۲۱	۹	۳۰	..... علوم پزشکی
۱۸	۲۸	۴۶	۰	۰	۰	۲۲۵	۱۸۱	۴۰۶	..... علوم انسانی
۱۰	۵	۱۵	۰	۰	۰	۳۹	۲۲	۶۱	..... علوم پایه
۰	۵	۵	۰	۰	۰	۲۳	۱۰۵	۱۲۸	..... فنی و مهندسی
۱۶	۲۷	۴۳	۰	۰	۰	۵۸	۸۳	۱۴۱	..... کشاورزی و دامپزشکی
۰	۰	۰	۰	۰	۰	۴	۳	۷	..... هنر

(۱) آمار سالهای تحصیلی ۱۳۸۵-۱۳۸۶ و ۱۳۹۹-۱۴۰۰ و ۱۴۰۱-۱۴۰۲ شامل دانشگاه آزاد اسلامی نمیشود.

مأخذ- وزارت علوم، تحقیقات و فناوری، موسسه پژوهش و برنامه ریزی آموزش عالی.

۲۹-۱۷- دانش آموختگان دوره های مختلف تحصیلی موسسات آموزش عالی<sup>(۱)</sup> به تفکیک نوع وابستگی به دستگاه

## اجرائی بر حسب جنس

کارشناسی (لیسانس)			کاردانی (فوق دیپلم)			جمع کل			سال تحصیلی و دانشگاه/مؤسسه آموزش عالی
زن	مرد	جمع	زن	مرد	جمع	زن	مرد	جمع	
۹۸۹	۹۶۷	۱۹۵۶	۱۶۲	۶۰۳	۷۶۵	۱۳۵۹	۱۸۱۶	۳۱۷۵	..... ۱۳۸۴-۸۵ <sup>(۲)</sup>
۲۲۸۴	۲۲۸۷	۴۵۷۱	۳۳۷	۱۳۲۱	۱۶۵۸	۳۰۱۰	۴۰۵۶	۷۰۶۶	..... ۱۳۸۹-۹۰
۳۰۷۸	۴۲۰۷	۷۲۸۵	۷۶۰	۱۶۹۹	۲۴۵۹	۴۷۴۰	۷۲۸۵	۱۲۰۲۵	..... ۱۳۹۵-۹۶
۲۳۹۴	۳۴۵۸	۵۸۵۲	۶۱۴	۱۷۵۱	۲۳۶۵	۳۷۲۰	۶۳۶۹	۱۰۰۸۹	..... ۱۳۹۷-۹۸
۱۷۶۲	۱۹۰۶	۳۶۶۸	۳۵۲	۷۶۱	۱۱۱۳	۲۵۰۲	۳۱۱۹	۵۶۲۱	..... ۱۳۹۸-۹۹
۲۴۴۸	۲۴۷۹	۴۹۲۷	۳۸۱	۸۸۸	۱۲۶۹	۳۴۶۵	۴۱۱۱	۷۵۷۶	..... ۱۳۹۹-۱۴۰۰
۲۲۸۵	۲۲۹۷	۴۵۸۲	۴۲۰	۷۳۲	۱۱۵۲	۳۳۳۷	۲۵۹۴	۶۸۳۱	..... ۱۴۰۰-۱۴۰۱
۸۰۵	۷۱۹	۱۵۲۴	۳۵	۳۱	۶۶	۱۱۷۷	۱۱۵۹	۲۳۳۶	دانشگاهها و موسسات آموزش عالی وزارت علوم، تحقیقات و فناوری ...
۸۰۴	۶۴۰	۱۴۴۴	۱	۱۴	۱۵	۸۳۹	۶۶۹	۱۵۰۸	..... دانشگاه پیام نور
۱۰۲	۴۶۱	۵۶۳	۱۶۹	۴۷۶	۶۴۵	۲۷۱	۹۳۷	۱۲۰۸	..... دانشگاه جامع علمی و کاربردی
۱۳۷	۱۱۱	۲۴۸	۲۱۱	۱۸۷	۳۹۸	۳۴۸	۲۹۸	۶۴۶	..... دانشگاه فنی و حرفه‌ای
۱۰۲	۱۸۵	۲۸۷	.	.	.	۱۰۲	۱۸۵	۲۸۷	..... دانشگاه فرهنگیان
۲۹۹	۱۳۵	۴۳۴	.	۲۴	۲۴	۴۴۰	۲۶۷	۷۰۷	دانشگاهها و موسسه آموزش عالی وزارت بهداشت، درمان و آموزش پزشکی
.	.	.	.	.	.	.	.	.	..... سایر دستگاه‌های اجرائی
...	...	...	...	...	...	...	...	...	..... دانشگاه آزاد اسلامی
۳۶	۴۶	۸۲	۴	.	۴	۶۰	۷۹	۱۳۹	موسسات آموزش عالی غیر دولتی- غیر انتفاعی



۲۹-۱۷- دانش آموختگان دوره های مختلف تحصیلی موسسات آموزش عالی<sup>(۱)</sup> به تفکیک نوع وابستگی به دستگاه اجرایی بر حسب جنس (دنباله)

دکترای تخصصی			دکترای حرفه ای			کارشناسی ارشد (فوق لیسانس)			سال تحصیلی و دانشگاه/مؤسسه آموزش عالی
زن	مرد	جمع	زن	مرد	جمع	زن	مرد	جمع	
۱	۰	۱	۱۸	۹	۲۷	۱۸۹	۲۳۷	۴۲۶	..... ۱۳۸۴-۸۵ <sup>(۲)</sup>
۰	۰	۰	۳۱	۲۲	۵۳	۳۵۸	۴۲۶	۷۸۴	..... ۱۳۸۹-۹۰
۲۶	۴۱	۶۷	۳۵	۱۹	۵۴	۸۴۱	۱۳۱۹	۲۱۶۰	..... ۱۳۹۵-۹۶
۳۹	۴۳	۸۲	۶۶	۴۸	۱۱۴	۶۰۷	۱۰۶۹	۱۶۷۶	..... ۱۳۹۷-۹۸
۴۱	۶۱	۱۰۲	۸۹	۵۸	۱۴۷	۲۵۸	۳۳۳	۵۹۱	..... ۱۳۹۸-۹۹
۶۴	۶۰	۱۲۴	۱۰۵	۸۷	۱۹۲	۴۶۷	۵۹۷	۱۰۶۴	..... ۱۳۹۹-۱۴۰۰
۵۷	۷۱	۱۲۸	۱۰۵	۹۱	۱۹۶	۳۷۰	۴۰۳	۷۷۳	..... ۱۴۰۰-۱۴۰۱
۴۴	۶۵	۱۰۹	۰	۰	۰	۲۹۳	۳۴۴	۶۳۷	دانشگاهها و موسسات آموزش عالی وزارت علوم، تحقیقات و فناوری ...
۰	۰	۰	۰	۰	۰	۳۴	۱۵	۴۹	دانشگاه پیام نور .....
۰	۰	۰	۰	۰	۰	۰	۰	۰	دانشگاه جامع علمی و کاربردی .....
۰	۰	۰	۰	۰	۰	۰	۰	۰	دانشگاه فنی و حرفه‌ای .....
۰	۰	۰	۰	۰	۰	۰	۰	۰	دانشگاه فرهنگیان .....
۱۳	۶	۱۹	۱۰۵	۹۱	۱۹۶	۲۳	۱۱	۳۴	دانشگاهها و موسسه آموزش عالی وزارت بهداشت، درمان و آموزش پزشکی .....
۰	۰	۰	۰	۰	۰	۰	۰	۰	دانشگاهها و موسسه آموزش عالی سایر دستگاه‌های اجرایی .....
۰۰۰	۰۰۰	۰۰۰	۰۰۰	۰۰۰	۰۰۰	۰۰۰	۰۰۰	۰۰۰	دانشگاه آزاد اسلامی .....
۰	۰	۰	۰	۰	۰	۲۰	۳۳	۵۳	موسسات آموزش عالی غیر دولتی- غیر انتفاعی .....

(۱) آمار سالهای تحصیلی ۱۳۸۶-۱۳۸۵ و ۱۴۰۰-۱۳۹۹ و ۱۴۰۱-۱۴۰۲ شامل دانشگاه آزاد اسلامی نمیشود.

(۲) آمار دانشگاه جامع علمی کاربردی را شامل نمی‌شود.

مأخذ- وزارت علوم، تحقیقات و فناوری، موسسه پژوهش و برنامه ریزی آموزش عالی.

۱۷-۳۰- دانش آموختگان دوره های مختلف تحصیلی موسسات آموزش عالی<sup>(۱)</sup> بر حسب شهرستان و جنس: سال تحصیلی ۱۴۰۰-۱۴۰۱

شهرستان	جمع کل			کاردانی (فوق دیپلم)			کارشناسی (لیسانس)		
	جمع	مرد	زن	جمع	مرد	زن	جمع	مرد	زن
کل استان <sup>(۱)</sup> .....	۶۸۳۱	۳۵۹۴	۳۲۳۷	۱۱۵۲	۷۳۲	۴۲۰	۴۵۱۲	۲۲۹۷	۲۲۸۵
اردبیل.....	۵۲۹۲	۲۷۶۵	۲۵۲۸	۹۳۳	۵۶۱	۳۷۲	۳۲۶۹	۱۶۴۳	۱۶۲۶
اصلاندوز.....	۰	۰	۰	۰	۰	۰	۰	۰	۰
انگوت.....	۲۳	۱۸	۵	۰	۰	۰	۲۳	۱۸	۵
بیله سوار.....	۳۳	۲۶	۷	۰	۰	۰	۳۳	۲۶	۷
پارس آباد.....	۴۳۴	۲۶۱	۱۷۳	۱۳۶	۱۰۲	۳۴	۲۹۷	۱۵۹	۱۳۸
خلخال.....	۲۶۱	۹۰	۱۷۱	۵	۵	۰	۲۵۶	۸۵	۱۷۱
سرعین.....	۵۶	۳۵	۲۱	۱	۱	۰	۵۵	۳۴	۲۱
کوثر.....	۳۵	۱۶	۱۹	۰	۰	۰	۳۵	۱۶	۱۹
گرمی.....	۱۸۶	۱۱۸	۶۸	۳۶	۲۹	۷	۱۵۰	۸۹	۶۱
مشگین شهر.....	۲۸۱	۱۵۷	۱۲۴	۳۴	۲۹	۵	۲۴۵	۱۲۶	۱۱۹
نمین.....	۱۸۸	۸۷	۱۰۱	۷	۵	۲	۱۷۸	۸۰	۹۸
نیر.....	۴۱	۲۱	۲۰	۰	۰	۰	۴۱	۲۱	۲۰

شهرستان	کارشناسی ارشد (فوق لیسانس)			دکترای حرفه ای			دکترای تخصصی		
	جمع	مرد	زن	جمع	مرد	زن	جمع	مرد	زن
کل استان <sup>(۱)</sup> .....	۷۷۲	۴۰۳	۳۷۰	۱۹۶	۹۱	۱۰۵	۱۲۸	۷۱	۵۷
اردبیل.....	۷۶۷	۳۹۹	۳۶۸	۱۹۶	۹۱	۱۰۵	۱۲۸	۷۱	۵۷
اصلاندوز.....	۰	۰	۰	۰	۰	۰	۰	۰	۰
انگوت.....	۰	۰	۰	۰	۰	۰	۰	۰	۰
بیله سوار.....	۰	۰	۰	۰	۰	۰	۰	۰	۰
پارس آباد.....	۱	۰	۱	۰	۰	۰	۰	۰	۰
خلخال.....	۰	۰	۰	۰	۰	۰	۰	۰	۰
سرعین.....	۰	۰	۰	۰	۰	۰	۰	۰	۰
کوثر.....	۰	۰	۰	۰	۰	۰	۰	۰	۰
گرمی.....	۰	۰	۰	۰	۰	۰	۰	۰	۰
مشگین شهر.....	۲	۲	۰	۰	۰	۰	۰	۰	۰
نمین.....	۳	۲	۱	۰	۰	۰	۰	۰	۰
نیر.....	۰	۰	۰	۰	۰	۰	۰	۰	۰

(۱) آمار سالهای تحصیلی ۱۳۸۶-۱۳۸۵ و ۱۴۰۰-۱۳۹۹ و ۱۴۰۱-۱۴۰۲ شامل دانشگاه آزاد اسلامی نمیشود.

مأخذ- وزارت علوم، تحقیقات و فناوری، موسسه پژوهش و برنامه ریزی آموزش عالی.

## ۱۷-۳۱- مربیان رسمی و پیمانی و مراکز ثابت اداره کل آموزش فنی و حرفه ای

مراکز ثابت				مربیان			سال و شهرستان
دو منظوره	ویژه زنان	ویژه مردان	جمع	زن	مرد	جمع	
۳	۶	۵	۱۴	۱۰۸	۲۶۰	۳۶۸	۱۳۸۵
۱۳	۵	۶	۲۴	۱۲۴	۱۴۹	۲۷۳	۱۳۹۰
۱۳	۵	۷	۲۵	۱۱۸	۱۴۰	۲۵۸	۱۳۹۵
۱۳	۵	۷	۲۵	۴۸	۵۱	۹۹	۱۳۹۷
۱۳	۴	۷	۲۴	۴۸	۴۶	۹۴	۱۳۹۸
۱۳	۴	۷	۲۴	۴۸	۴۹	۹۷	۱۳۹۹
۱۳	۴	۷	۲۴	۵۰	۵۲	۱۰۲	۱۴۰۰
۱۲	۵	۵	۲۲	۴۳	۵۱	۹۴	۱۴۰۱
۳	۱	۱	۵	۱۲	۲۱	۳۳	اردبیل
۱	۰	۰	۱	۰	۰	۰	اصلا ندوز
۱	۰	۰	۱	۰	۱	۱	انگوت
۱	۰	۰	۱	۳	۱	۴	بیله سوار
۰	۱	۱	۲	۹	۴	۱۳	پارس آباد
۰	۱	۱	۲	۳	۷	۱۰	خلخال
۲	۰	۰	۲	۱	۱	۲	سرعین
۱	۰	۰	۱	۰	۰	۰	کوثر
۰	۱	۱	۲	۵	۰	۵	گرمی
۱	۱	۱	۳	۵	۱۴	۱۹	مشگین شهر
۱	۰	۰	۱	۳	۲	۵	نمین
۱	۰	۰	۱	۲	۰	۲	نیر

مأخذ- اداره کل آموزش فنی و حرفه ای استان اردبیل.



۱۷-۳۲- تعداد آموزش دیدگان مراکز ثابت اداره کل آموزش فنی و حرفه ای استان اردبیل بر حسب گروه های عمده آموزشی به تفکیک جنس

فرهنگ و هنر	کشاورزی		خدمات		صنعت		آموزش دیدگان			سال و شهرستان	
	مرد	زن	مرد	زن	مرد	زن	مرد	زن	جمع		
	۱۳۰	۴۹۲	۳۰۴۰	۱۶۷۰۹	۷۵۲۷	۸۲۰	۷۳۱۶	۲۲۶۳۰	۱۸۰۱۳	۴۰۶۴۳	۱۳۸۵
	۸۶	۲۲۲	۲۹۸۹	۱۳۵۳۹	۶۲۰۱	۱۲۹۰	۱۹۳۵۲	۱۷۴۱۵	۲۸۶۲۸	۴۶۰۴۳	۱۳۹۰
	۱۸۸	۴۳۳	۲۲۴۹	۱۰۷۹۰	۳۶۸۳	۱۲۷۵	۹۴۹۱	۱۴۷۶۲	۱۵۶۱۱	۳۰۳۷۳	۱۳۹۵
	۱۴۵	۸۳	۱۳۲۵	۹۸۲۷	۲۶۱۰	۱۰۷۷	۱۱۳۶۹	۱۲۶۷۱	۱۵۴۴۹	۲۸۱۲۰	۱۳۹۷
	۲۶۵	۷۳	۱۳۳۱	۹۱۰۷	۲۹۸۲	۱۱۹۸	۱۱۳۶۷	۱۲۲۸۸	۱۵۹۴۵	۲۸۲۳۳	۱۳۹۸
	۱۴۳	۶۱	۷۵۷	۴۴۵۰	۱۴۵۰	۵۲۰	۶۹۵۹	۶۰۳۸	۹۳۰۹	۱۵۳۴۷	۱۳۹۹
	۱۳۳	۸۳	۸۲۸	۶۱۵۶	۱۶۴۷	۶۲۳	۶۸۰۹	۷۹۵۰	۹۴۲۷	۱۷۳۷۷	۱۴۰۰
	۴۴۳	۱۲۴	۱۵۷۲	۱۰۵۰۳	۲۹۵۶	۱۰۹۸	۹۱۰۰	۱۳۵۷۱	۱۴۰۷۱	۲۷۶۴۲	۱۴۰۱
	۱۸۸	۴۱	۴۳۴	۵۷۳۱	۱۵۸۶	۶۵۸	۵۷۹۳	۶۹۲۵	۸۰۰۱	۱۴۹۲۶	اردبیل
	.	.	۴۷	۴۹	۸۰	.	۱۵۵	۶۷	۲۸۲	۳۴۹	اصلاندوز
	.	.	۱۹۰	۱۶۵	۶۳	.	۱۰۹	۱۸۳	۳۶۲	۵۴۵	انگوت
	۱	.	۳۱	۴۱۸	۱۱۷	.	۱۲۶	۴۱۸	۲۷۵	۶۹۳	بیله سوار
	۴	۷۶	۴۴۶	۱۰۳۳	۲۳۴	۲۳۶	۲۱۳	۱۶۸۲	۸۹۷	۲۵۷۹	پارس آباد
	۲	.	۱۷۲	۷۲۱	۲۰۶	۱۴	۵۱۴	۹۶۳	۸۹۴	۱۸۵۷	خلخال
	۲۱۹	.	۶۵	۲۳۴	۱۱۵	.	۷۷	۲۹۴	۴۷۶	۷۷۰	سرعین
	۴	۷	.	۶۰	۶۶	۱۸	۲۳۷	۱۳۰	۳۰۷	۴۳۷	کوثر
	.	.	۲۷	۶۸۰	۳۵۹	۲۰	۳۶۱	۱۰۱۹	۷۴۷	۱۷۶۶	گرمی
	۵	.	۵۶	۷۸۸	۷۹	۱۲۳	۱۱۲۹	۱۱۴۶	۱۲۶۹	۲۴۱۵	مشگین شهر
	۲۰	.	۲۵	۴۹۰	۳۱	۱۷	۳۶۷	۵۵۲	۴۴۳	۹۹۵	نمین
	.	.	۷۹	۱۳۴	۲۰	۱۲	۱۹	۱۹۲	۱۱۸	۳۱۰	نیر

مأخذ- اداره کل آموزش فنی و حرفه ای استان اردبیل.



فصل هجدهم:

بهداشت و درمان

سالنامه آماری استان اردبیل





## مقدمه

اطلاعات این فصل شامل نیروی انسانی شاغل در فعالیت‌های بهداشت و درمان بخش دولتی، تأسیسات و تجهیزات بهداشتی و درمانی بخش خصوصی و دولتی و فعالیت‌های انجام شده در زمینه پیشگیری و درمان بیماری‌های انسان و دام، توسط بخش دولتی است.

جمع‌آوری آمارهای مربوط به فعالیت‌های بهداشتی و درمانی کشور برای نخستین بار در سال ۱۳۳۵، توسط وزارت بهداری سابق آغاز شد و تا سال ۱۳۶۴ توسط وزارتخانه مذکور ادامه یافت.

در سال ۱۳۶۴، با ادغام دانشگاه‌های علوم پزشکی و بیمارستان‌های وابسته به آن، وزارت بهداری سابق در قالب تشکیلات جدید و با نام "وزارت بهداشت، درمان و آموزش پزشکی" وظیفه جمع‌آوری و ارائه آمار فعالیت‌های بهداشتی را عهده‌دار شده و از آن زمان تاکنون، به‌طور مستمر به انجام این امر اشتغال داشته است.

شایان ذکر است، تهیه آمار مربوط به پزشکان شاغل در بخش خصوصی، در حال حاضر توسط سازمان نظام پزشکی کشور صورت می‌گیرد که به علت موانع و مشکلات موجود در زمینه ارائه آمار به‌هنگام در این مورد، درج آن تاکنون در سالنامه آماری کشور میسر نشده است.

آمار تأسیسات و تجهیزات بهداشتی و درمانی مندرج در این فصل، مربوط به مؤسسه‌های است که حداقل ۶ ماه از سال، فعال بوده‌اند و شامل مؤسسات بهداشتی و درمانی نیروهای مسلح نمی‌شود.

## تعاریف و مفاهیم

**پزشک:** به فردی اطلاق می‌شود که تحصیلات پزشکی را در یکی از دانشگاه‌های داخل یا خارج از کشور به پایان رسانده و به اخذ پایان‌نامه نائل شده و مدارک آنان مورد تایید وزارت بهداشت، درمان و آموزش پزشکی است. آمار پزشکان شامل پزشک عمومی، دندانپزشک، داروساز، دکترای علوم آزمایشگاهی، Ph.D، پزشک متخصص و پزشک فوق تخصص می‌باشد.

**تخصص دندانپزشکی:** ارتودنسی، اندودنتیکس، آسیب‌شناسی دهان و دندان، بیماری‌های فک و دهان و دندان، پاتولوژی فک و صورت، پروتز دندانی، پرپروتولوژی، جراحی دهان و فک و صورت، دندانپزشکی ترمیمی، دندانپزشکی اطفال.

**تخصص داروسازی:** داروسازی، داروسازی صنعتی، فارماکولوژی، فارماسوتیکس، فارماکونوزی.

**پیراپزشک:** به غیر پزشکی که در زمینه بهداشت و درمان فعالیت داشته باشد، اطلاق می‌گردد.

**بهورز:** نیروی انسانی (زن و مرد) شاغل در خانه بهداشت فعال و مسئول ارائه مراقبت‌های اولیه بهداشتی درمانی است که حتما باید بومی یکی از

**بخش مراقبت‌های ویژه (آی سی یو):** یکی از بخش‌های تخصصی بیمارستان است که بر اساس موازین علمی و با استفاده از نیروهای تخصصی پزشکی، پرستاری و تمام تجهیزات، تاسیسات، تکنولوژی پزشکی و داروهای لازم، مسئولیت درمان و مراقبت از بیماران بدحال و یا در معرض صدمات خطرناک و جدی را بر عهده دارد.

**بخش مراقبت‌های قلبی (سی سی یو):** یکی از بخش‌های تخصصی بیمارستان است که بر اساس موازین علمی و با استفاده از نیروهای تخصصی پزشکی، پرستاری و تمام تجهیزات، تاسیسات، تکنولوژی پزشکی و داروهای لازم، مسئولیت درمان و مراقبت از بیماران مبتلا به عوارض حاد قلبی را بر عهده دارد.

**بخش مراقبت‌های ویژه نوزادان (ان آی سی یو):** یکی از بخش‌های تخصصی بیمارستان است که بر اساس موازین علمی و با استفاده از نیروهای تخصصی پزشکی، پرستاری و تمام تجهیزات، تاسیسات و تکنولوژی پزشکی به ارائه مراقبت‌های حمایتی پیشرفته ویژه نوزادان (۰ تا ۲۸ روز) با اختلال عملکرد چند ارگانی و یا نوزادان با وزن کمتر از ۱۵۰۰ گرم و یا سن حاملگی کمتر از ۳۲ هفته و نوزادان دچار سندروم دیسترس تنفسی می‌پردازد.

**مراقبت‌های بهداشتی:** خدماتی است که به منظور ارتقا، حفظ، پایش و بازگرداندن سلامتی افراد جامعه توسط متخصصان یا کارکنان خدمات بهداشتی ارائه می‌شود. مراقبت‌های بهداشتی یک حق عمومی است و دولت مسئول ارائه این خدمات به مردم به صورت برابر است.

روستاهای تحت پوشش خانه بهداشت با حداقل مدرک تحصیلی دیپلم باشد و علاوه بر آن دوره‌های عملی و نظری (کارآموزی) را سپری کرده باشد. حداکثر سن برای دارندگان مدرک تحصیلی دیپلم ۲۶ سال و مدرک تحصیلی فوق دیپلم ۲۸ سال است.

**بیمارستان:** مکانی است دارای مجوز از وزارت بهداشت، درمان و آموزش پزشکی که با استفاده از امکانات تشخیصی، درمانی، بهداشتی، آموزشی و پژوهشی به منظور درمان و بهبود بیماران سرپایی و بستری، به صورت شبانه‌روزی تاسیس می‌شود.

**بیمارستان فعال:** بیمارستانی است که بیماران سرپایی و بستری را به صورت شبانه‌روزی پذیرش می‌کند.

**تخت مصوب:** تختی که بیمارستان بر اساس اجازه رسمی دولت و طی آخرین مجوز کسب شده، مجاز به نگهداری و استفاده از آن است و بر طبق آن باید دارای پروانه رسمی باشد. همچنین باید در سطح‌بندی تخت‌های بیمارستانی منظور شده باشد. تعداد تخت مصوب الزاما با تعداد تخت فعال بیمارستان یکی نیست.

**تخت فعال:** تختی که بر اساس استاندارد دارای امکانات تشخیصی، درمانی، پشتیبانی، خدماتی و پرسنلی است و باید برای بستری و مراقبت از بیمار آماده باشد. به عبارت دیگر شامل تخت‌های اشغال شده یا اشغال نشده بیمارستانی است که برای بیماران بستری در هر روز قابل استفاده باشد. تعداد تخت فعال نباید بیش‌تر از تعداد تخت مصوب بیمارستان باشد.

**خانه بهداشت فعال:** واحدی در روستاهای با متوسط جمعیت ساکن ۱۵۰۰ نفر در روستای اصلی و روستاهای قمر (روستاهای تحت پوشش) که توسط بهورز زن و مرد مشغول ارائه مراقبت‌های بهداشتی است و خدمات ارائه شده در این مکان، در سامانه الکترونیک سلامت ثبت می‌شود.

**واحد تسهیلات زایمانی:** واحدی در زیرمجموعه مرکز خدمات جامع سلامت شهری یا روستایی است که خدمات زایمان طبیعی و مراقبت‌های حین و پس از زایمان توسط ماما، در این مکان ارائه می‌شود.

**آزمایشگاه تشخیص پزشکی:** مکانی است دارای مجوز از وزارت بهداشت، درمان و آموزش پزشکی که در آن نمونه‌های مختلف حاصل از بدن انسان با هدف به دست آمدن اطلاعات برای تشخیص، پیشگیری یا پیگیری درمان و یا ارزیابی و سنجش سلامت، مورد آزمایش قرار می‌گیرد و شامل دو بخش بالینی و تشریحی است. در این مکان، آزمایش‌های خون‌شناسی، میکروبی‌شناسی، سرم‌شناسی، زیست‌شناسی، ایمنی‌شناسی، فیزیک حیاتی، سلول‌شناسی، آسیب‌شناسی، ژنتیک سلولی و ملکولی، بافت‌شناسی و سایر آزمایش‌ها انجام می‌شود.

**مرکز توان‌بخشی پزشکی:** مرکزی است که پس از اخذ پروانه‌ها و مجوزهای لازم در چارچوب آیین‌نامه مربوط، خدمات فراگیر توان‌بخشی را در تمام سطوح نظام سلامت در ابعاد مختلف جسمی، روانی و اجتماعی به صورت سرپایی و روزانه توسط تیم توان‌بخشی به بیمار ارائه

**مرکز مراقبت‌های اولیه بهداشتی:** مرکزی است که مراقبت‌های ضروری بهداشتی را با استفاده از شیوه‌ها و تکنولوژی علمی و عملی ارائه می‌دهد و در اولین سطح تماس افراد، خانواده و جامعه با نظام بهداشتی قرار دارد. از نظر هزینه برای جامعه و کشور در هر مرحله از توسعه، قابل توجهیه و در دسترس است.

**مرکز خدمات جامع سلامت:** مرکزی که در مناطق شهری و روستایی راه‌اندازی می‌شود و خدمات قابل ارائه در این مکان شامل خدمات پزشکی عمومی، پرستار مشاوره سلامت روان، مشاوره تغذیه و رژیم‌درمانی، دندانپزشکی، خدمات آزمایشگاهی، رادیولوژی، بهداشت محیط و حرفه‌ای و نظارت بر مراقبت‌های بهداشتی ارائه‌شده در واحدهای تابعه شامل پایگاه سلامت و خانه بهداشت فعال است. نیروهای شاغل در مرکز خدمات جامع سلامت: پزشک، پرستار، دندانپزشک، کارشناس سلامت روان، کارشناس تغذیه، کارشناس بهداشت محیط و حرفه‌ای و بر حسب نیاز کارشناس علوم آزمایشگاهی و رادیولوژی است. متوسط جمعیت تحت پوشش مرکز خدمات جامع سلامت شهری ۳۵۰۰۰ نفر و مرکز خدمات جامع سلامت روستایی ۴۰۰۰ نفر است.

**پایگاه سلامت:** واحدی در زیر مجموعه مرکز خدمات جامع سلامت شهری و در برخی موارد روستایی است که خدمات قابل ارائه در این مکان صرفاً مراقبت‌های بهداشتی است و توسط مراقب سلامت (معادل بهورز در خانه بهداشت) ارائه می‌شود.

مانند درمانگاه تخصصی قلب و عروق) و یا تشخیص و درمان یک یا چند بیماری مشخص (مانند درمانگاه تخصصی دیابت) می‌پردازد.

**پایگاه اورژانس پیش‌بیمارستانی:** پایگاهی است که در آن، مجموعه خدمات و مهارت‌های فوری پزشکی اورژانسی در مواقع اضطراری مانند تصادف، بیماری حاد، پدیده‌های طبیعی یا ساخته دست بشر در قالب نظام شبکه فوریت‌های پزشکی کشور قبل از رسیدن بیمار یا مصدوم حادثه‌دیده به بیمارستان ارائه می‌شود. این خدمات توسط پایگاه‌های اورژانس شهری و جاده‌ای انجام می‌شود.

**پایگاه اورژانس شهری:** پایگاه اورژانسی که در مراکز شهرستان‌ها، شهرهای دارای دانشگاه یا دانشکده علوم پزشکی و خدمات بهداشتی و درمانی و شهرهای با جمعیت بیش از پنجاه هزار نفر دایر شده است و در ارتباط با مرکز پیام و مرکز ارتباطات و فرماندهی عملیات پایگاه اورژانس است.

**پایگاه اورژانس جاده‌ای:** پایگاه اورژانسی است که در جاده‌های پرتردد یا پرحادثه و مبادی شهرهای کمتر از پنجاه هزار نفر جمعیت، ایجاد می‌شود و در ارتباط با مرکز ارتباطات یا مرکز پیام اورژانس است.

**فراورده‌های خون:** شامل فراورده‌های گلبول قرمز متراکم، فراورده‌های پلاسماپی و فراورده‌های پلاکت است.

**فراورده‌های گلبول قرمز متراکم:** شامل گلبول قرمز متراکم با محلول افزودنی، گلبول قرمز متراکم منجمد، گلبول قرمز متراکم پرتو تابی

می‌کند. رشته‌های شش‌گانه توان‌بخشی شامل کاردرمانی، فیزیوتراپی، گفتاردرمانی، شنوایی‌سنجی، بینایی‌سنجی و ارتوپدی فنی است.

**مرکز پزشکی هسته‌ای:** مرکزی است که به طور مستقل و یا به صورت یک بخش از موسسات پزشکی مانند بیمارستان، درمانگاه و... با اخذ مجوزهای لازم از مراجع مربوط (موافقت اصولی، پروانه بهره‌برداری و پروانه تاسیس از وزارت بهداشت، درمان و آموزش پزشکی و مجوز کار با اشعه از مرکز نظام ایمنی هسته‌ای کشور) و با استفاده از دانش پزشکی هسته‌ای و منابع پرتوزای باز، به ارائه خدمات تخصصی تشخیصی و درمانی می‌پردازد.

**داروخانه:** مکانی است دارای مجوز از وزارت بهداشت، درمان و آموزش پزشکی که با داشتن مسئول فنی واجد شرایط به ارائه خدمات دارویی و عرضه فراورده‌های سلامت‌محور مانند دارو، شیر خشک، مکمل غذایی رژیمی، غذاهای کمکی شیرخواران، لوازم مصرفی پزشکی و فراورده‌های آرایشی و بهداشتی مجاز، مبادرت می‌کند.

**درمانگاه عمومی:** مکانی است که به صورت شبانه‌روزی، بیماران سرپایی را برای درمان می‌پذیرد و حداقل دارای ۳ پزشک عمومی و متخصص است.

**درمانگاه تخصصی:** مکانی است که مطابق ضوابط و آیین‌نامه‌های وزارت بهداشت، درمان و آموزش پزشکی تاسیس می‌شود و با حضور متخصصان رشته‌های مختلف به ارائه خدمات تشخیصی و درمانی در یکی از رشته‌های تخصصی پزشکی

بین جمع‌آوری تا انجماد بنا بر نوع ماده ضد انعقاد، مدت زمان بین جداسازی پلاسما از خون کامل تا انجماد آن، مدت زمان و دمای فرایند انجماد و دمای نگهداری پلاسما منجمد باید تحت کنترل و مطابق استانداردهای مدون باشد. این فرآورده هنگامی که در دمای ۲۰- تا ۲۵- درجه سانتیگراد نگهداری شود برای ۱۲ ماه قابل استفاده خواهد بود و در دمای کمتر یا مساوی ۲۵- تا ۶۴- درجه سانتیگراد برای ۲۴ ماه طول عمر دارد. از این فرآورده می‌توان سایر فرآورده‌ها از جمله رسوب کرایو، انواع فاکتورهای انعقادی و ایمونوگلوبولین‌ها را به‌دست آورد.

**پلاکت کنسانتره:** فرآورده‌ای است که پلاکت‌ها، اجزا اصلی سلولی آن را تشکیل می‌دهند. این فرآورده از خون کامل و یا آفرزید پلاکتی تهیه می‌شود. این محصول در دمای ۲۰- تا ۲۴- درجه سانتیگراد و با تکان دادن ملایم و مستمر، می‌تواند تا ۵ روز نگهداری شود.

**اهدای خون کامل:** فرایند دریافت خون کامل از داوطلبان اهدای خون با رعایت تمام ضوابط مصوب سازمان انتقال خون ایران است.

**مراجعه‌کننده اهدای خون:** فردی است که به صورت داوطلبانه برای اهدای خون خود به یکی از مراکز انتقال خون، پایگاه‌ها و یا تیم‌های سیاری اهدای خون کشور مراجعه می‌کند.

**اهدای‌کننده مستمر خون:** اهداکننده‌ای که فاصله اهدای خون وی با آخرین خون‌گیری قبلی، کمتر از ۱۲ ماه باشد.

شده، گلبول قرمز متراکم کم لکوسیت، گلبول قرمز متراکم شسته شده، آفرزید گلبول قرمز متراکم و آفرزید گلبول قرمز متراکم کم لکوسیت است.

**فرآورده‌های پلاسمایی:** شامل پلاسما منجمد شده ظرف ۲۴ ساعت پس از اهدا، پلاسما فاقد کرایو و رسوب کرایو پرسپیپتیت است.

**فرآورده‌های پلاکت:** شامل پلاکت‌های ادغام‌شده، پلاکت‌های ادغام‌شده کم لکوسیت و پلاکت فرزید است.

**گلبول قرمز متراکم:** گلبول قرمز متراکم بعد از برداشت قسمت اعظم پلاسما از خون کامل سانتریفیوژ شده به دست می‌آید. هماتوکریت نهایی فرآورده تهیه‌شده در صورت نبود هر نوع محلول افزودنی باید کمتر از ۸۰٪ باشد. بسته به نوع ماده نگه‌دارنده و افزودنی، به مدت ۲۱ تا ۴۲ روز در دمای ۶- تا ۲- درجه سانتیگراد قابل نگهداری است. همچنین این فرآورده می‌تواند به صورت منجمد برای مدت طولانی در حضور مواد محافظ سرما، ذخیره شود.

**پلاسمای تازه منجمد:** پلاسمایی که تحت فرایند انجماد به دمایی که فعالیت پروتئین‌های ناپایدار آن حفظ شود، رسیده است. این فرآورده از خون کامل یا روش فرزید به‌دست می‌آید. پلاسما در ۸- تا ۶- ساعت اول پس از اهدا از خون کامل متناسب با نوع ماده ضد انعقاد جدا شده و منجمد می‌شود. برای نگهداری و حفظ فاکتورهای انعقادی حساس به حرارت، ضروری است دمای حمل و نقل واحدهای خون یا پلاسما دریافتی از محل جمع‌آوری خون تا مرکز فرآوری، زمان



**گزیده اطلاعات****اهدانکننده با سابقه خون:** اهدانکننده‌ای که فاصله

اهدای خون وی با آخرین خون‌گیری قبلی، بیش‌تر از ۱۲ ماه باشد.

در سال ۱۴۰۱، ۱۰۰۵ پز شک در دان‌شگاه‌های علوم پزشکی و خدمات بهداشتی، درمانی استان شاغل بوده‌اند که از این تعداد ۳۲۹ نفر پز شک عمومی، ۳۰۵ نفر پز شک متخصص، ۶۰ نفر فوق تخصص، و بقیه در سایر رده‌های پزشکی فعالیت داشته‌اند.

در سال ۱۴۰۱ تعداد ۶۲ آزمایشگاه در سطح استان فعالیت داشته‌اند. در همین سال تعداد ۱۸۷۲۸۹۴ مورد مراجعه به موسسات درمانی دان‌شگاه علوم پزشکی استان بوده که ۱۸۰۴۹۳ مورد آن منجر به بستری شدن در بیمارستان گردیده است.

در سال ۱۴۰۱ تعداد ۱۰۶ پایگاه سلامت ضمیمه و غیر ضمیمه شهری و ۰ پایگاه سلامت روستایی در سطح استان فعالیت داشته است. همچنین لازم به ذکر است تعداد مراکز تسهیلات زایمانی ۶ مورد و خانه‌های بهداشت فعال در سطح استان ۵۱۹ مورد بوده است.

تعداد شاغلان بخش دامپزشکی دولتی در سطح استان ۱۷۷ نفر بوده است که از این تعداد ۵۷ نفر دامپزشک، ۵۱ نفر کارشناس فنی و ۲۹ نفر کارشناس غیرفنی، و بقیه در سایر رده‌های مربوطه فعالیت داشته‌اند.

۱-۱- کارکنان شاغل در دانشگاه علوم پزشکی بر حسب گروه شغلی

سال و شهرستان	جمع	پزشک <sup>(۱)</sup>	پیراپزشک	سایر کارکنان <sup>(۲)</sup>
۱۳۸۵ .....	۵۳۶۷	۳۴۴	۳۳۱۵	۱۷۰۸
۱۳۹۰ .....	۶۳۱۱	۴۵۹	۴۰۲۹	۱۸۲۳
۱۳۹۵ .....	۷۱۵۰	۶۱۲	۴۶۷۱	۱۸۶۷
۱۳۹۷ .....	۷۹۸۷	۷۷۲	۵۲۴۸	۱۹۶۷
۱۳۹۸ .....	۸۰۰۵	۸۰۷	۵۳۰۹	۱۸۸۹
۱۳۹۹ .....	۸۱۹۸	۸۷۷	۵۲۲۳	۲۰۹۸
۱۴۰۰ .....	۹۲۶۲	۱۰۱۷	۶۰۴۲	۲۲۰۳
۱۴۰۱ .....	۹۴۰۳	۱۰۰۵	۶۳۶۱	۲۰۳۷
اردبیل .....	۴۹۹۱	۵۶۴	۳۲۹۷	۱۱۳۰
اصلاندوز .....	۱۱۳	۱۱	۹۴	۸
انگوت <sup>(۳)</sup> .....	۰۰۰	۰۰۰	۰۰۰	۰۰۰
بيله سوار .....	۳۲۷	۳۲	۲۳۲	۶۳
پارس آباد .....	۹۰۸	۸۰	۶۸۷	۱۴۱
خلخال .....	۸۵۱	۹۷	۳۹۹	۳۵۵
سرعین .....	۱۱۸	۱۵	۸۸	۱۵
کوثر .....	۲۲۴	۱۸	۱۵۵	۵۱
گرمی .....	۴۹۱	۵۰	۳۶۹	۷۲
مشگین شهر .....	۸۷۹	۸۶	۶۷۲	۱۲۱
نمین .....	۳۳۷	۴۰	۲۵۶	۴۱
نیر .....	۱۶۴	۱۲	۱۱۲	۴۰

(۱) شامل کلیه شاغلین گروه پزشکی اعم از دکتری تخصصی می باشد.

(۲) تمامی کسانی که در گروه پزشکان و پیراپزشکان قرار نگرفته اند، اعم از کارکنان پشتیبانی، خدماتی و ... را شامل می شود.

(۳) به علت عدم امکان تفکیک اطلاعات مربوط به انگوت در شهرستان گرمی منظور شده است.

مأخذ- دانشگاه علوم پزشکی و خدمات بهداشتی درمانی استان اردبیل.

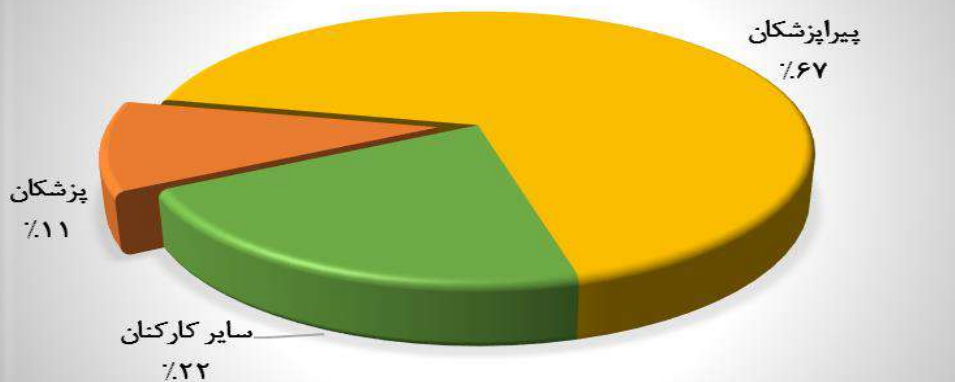
## ۱۸-۲- پزشکان و دکترای تخصصی شاغل در دانشگاه‌های علوم پزشکی برحسب رشته و نوع تخصص

دکترای تخصصی PH.D	پزشکان						جمع کل	سال و شهرستان	
	پزشک فوق تخصص	پزشک متخصص	داروساز	دکترای علوم آزمایشگاهی	دندانپزشک	پزشک عمومی			جمع
۰	۰	۸۷	۱۱	۰	۳۸	۱۵۹	۲۹۵	۲۹۵	۱۳۸۵
۱۷	۱۵	۱۲۷	۲۰	۵	۳۸	۲۳۷	۴۴۲	۴۵۹	۱۳۹۰
۶۱	۳۱	۲۰۰	۹	۳	۴۸	۲۶۰	۵۵۱	۶۱۲	۱۳۹۵
۷۳	۳۳	۲۴۰	۲۸	۴	۵۸	۳۳۶	۶۹۹	۷۷۲	۱۳۹۷
۱۰۲	۴۱	۲۶۲	۳۳	۳	۵۷	۳۰۹	۷۰۵	۸۰۷	۱۳۹۸
۱۱۹	۴۸	۲۴۶	۵۴	۶	۹۴	۳۰۹	۷۵۷	۸۷۷	۱۳۹۹
۱۴۲	۵۱	۳۶۵	۴۹	۵	۱۰۳	۴۰۹	۹۸۲	۱۱۲۴	۱۴۰۰
۱۵۶	۶۰	۳۰۵	۵۷	۳	۱۰۴	۳۲۹	۸۵۸	۱۰۱۴	۱۴۰۱
۱۳۸	۵۱	۱۳۴	۳۶	۱	۶۴	۱۴۰	۴۲۶	۵۶۴	اردبیل
۰	۰	۰	۱	۰	۳	۷	۱۱	۱۱	اصلاندوز
...	...	...	...	...	...	...	...	...	انگوت <sup>(۱)</sup>
۰	۰	۱۱	۱	۰	۱	۱۹	۳۲	۳۲	بيله
۰	۹	۴۴	۵	۰	۲	۲۰	۸۰	۸۰	پارس
۱۳	۰	۴۳	۳	۱	۷	۳۹	۹۳	۱۰۶	خلخال
۰	۰	۵	۰	۰	۱	۹	۱۵	۱۵	سرعین
۰	۰	۲	۱	۰	۲	۱۳	۱۸	۱۸	کوٹ
۲	۰	۲۵	۲	۰	۴	۱۷	۴۸	۵۰	گرمی
۳	۰	۳۱	۶	۱	۱۱	۳۴	۸۳	۸۶	مشگین
۰	۰	۶	۲	۰	۷	۲۵	۴۰	۴۰	نمین
۰	۰	۴	۰	۰	۲	۶	۱۲	۱۲	نیر

(۱) به علت عدم امکان تفکیک اطلاعات مربوط به انگوت در شهرستان گرمی منظور شده است.

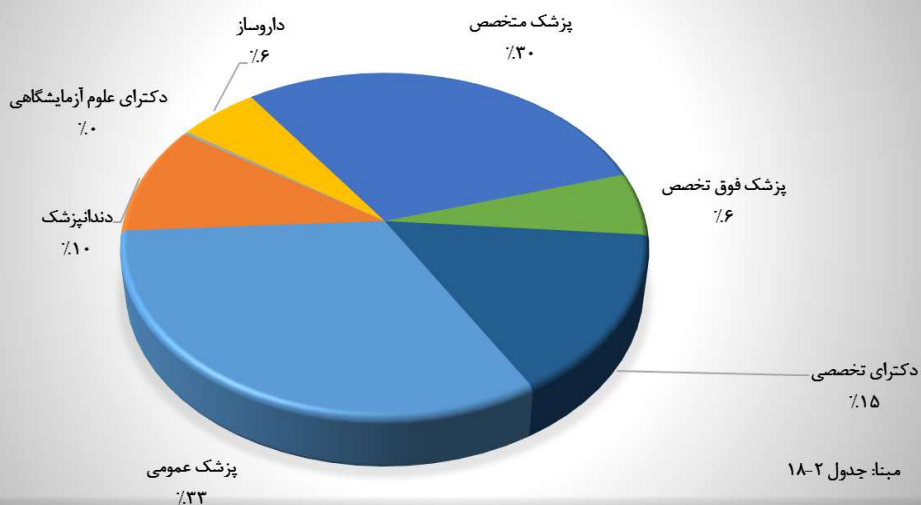
مأخذ- دانشگاه علوم پزشکی و خدمات بهداشتی درمانی استان اردبیل.

۱۸-۱ کارکنان شاغل در دانشگاه علوم پزشکی بر حسب گروه شغلی (درصد)



منبع: جدول ۱۸-۱

۱۸-۲ پزشکان و دکترای تخصصی شاغل در دانشگاه های علوم پزشکی بر حسب رشته و نوع تخصص (درصد)



منبع: جدول ۱۸-۲

## ۱۸-۳- پیراپزشکان شاغل در دانشگاه های علوم پزشکی بر حسب رشته و نوع تخصص

سال و شهرستان	جمع کل	پرستار حرفه ای (کارشناس و بالاتر)	پرستار (کاردان)	کاردان / کارشناس اتاق عمل
..... ۱۳۸۵	۳۳۱۵	۶۹۱	۸	۷۷
..... ۱۳۹۰	۴۰۲۹	۱۱۴۲	۷	۱۱۶
..... ۱۳۹۵	۴۶۷۱	۲۰۹۲	۵	۱۳۷
..... ۱۳۹۷	۵۲۴۸	۱۸۶۴	۴	۱۷۹
..... ۱۳۹۸	۵۳۰۹	۱۸۵۳	۳	۱۸۲
..... ۱۳۹۹	۵۲۲۳	۱۷۴۷	۰	۱۹۵
..... ۱۴۰۰	۶۱۴۱	۲۱۴۸	۰	۱۹۹
..... ۱۴۰۱	۶۳۷۶	۲۲۷۶	۰	۲۳۲
..... اردبیل	۳۲۹۷	۱۴۱۸	۰	۱۲۸
..... اصلاندوز	۹۴	۱۷	۰	۰
..... انگوت <sup>(۱)</sup>	۰	۰	۰	۰
..... بیله سوار	۱۸۱	۰	۰	۹
..... پارس آباد	۶۸۷	۲۸۶	۰	۳۱
..... خلخال	۴۶۵	۱۷۳	۰	۱۵
..... سرعین	۸۸	۱۳	۰	۱
..... کوثر	۱۵۵	۲۱	۰	۳
..... گرمی	۳۶۹	۸۱	۰	۱۷
..... مشگین شهر	۶۷۲	۲۰۹	۰	۲۳
..... نمین	۲۵۶	۴۳	۰	۲
..... نیر	۱۱۲	۱۵	۰	۳



۳-۱۸- پیراپزشکان شاغل در دانشگاه های علوم پزشکی بر حسب رشته و نوع تخصص (دنباله)

سال و شهرستان	کاردان / کارشناس بیهوشی	بهبیار	بهورز	ماما	سایر پیراپزشکان
..... ۱۳۸۵	۸۲	۴۱۱	۸۸۹	۲۸۲	۸۷۵
..... ۱۳۹۰	۸۵	۲۹۸	۸۵۲	۳۲۳	۱۲۰۶
..... ۱۳۹۵	۱۲۵	۱۸۵	۷۸۳	۳۲۵	۱۰۱۹
..... ۱۳۹۷	۱۴۲	۱۵۴	۸۲۳	۴۵۴	۱۶۲۸
..... ۱۳۹۸	۱۳۹	۱۶۶	۸۳۱	۴۸۹	۱۶۵۸
..... ۱۳۹۹	۱۹۱	۵۸	۸۷۶	۵۴۹	۱۶۰۷
..... ۱۴۰۰	۱۸۶	۵۵	۷۷۴	۵۰۱	۲۲۷۸
..... ۱۴۰۱	۱۹۶	۳۰	۷۲۴	۴۵۳	۲۴۶۵
..... اردبیل	۱۱۰	۱۱	۱۲۸	۲۰۴	۱۲۹۸
..... اصلاندوز	۰	۰	۲۵	۱۰	۴۲
..... انگوت <sup>(۱)</sup>	۰	۰	۰	۰	۰
..... بیله سوار	۸	۱	۴۴	۲۱	۹۸
..... پارس آباد	۲۷	۴	۶۹	۴۲	۲۲۸
..... خلخال	۹	۶	۸۸	۴۷	۱۲۷
..... سرعین	۰	۰	۲۳	۲	۴۹
..... کوثر	۴	۱	۴۵	۱۴	۶۷
..... گرمی	۱۶	۰	۹۹	۲۷	۱۲۹
..... مشگین شهر	۱۸	۵	۱۱۵	۵۴	۲۴۸
..... نمین	۴	۲	۵۷	۲۲	۱۲۶
..... نیر	۰	۰	۳۱	۱۰	۵۳

(۱) به علت عدم امکان تفکیک اطلاعات مربوط به انگوت در شهرستان گرمی منظور شده است.  
مأخذ- دانشگاه علوم پزشکی و خدمات بهداشتی درمانی استان اردبیل.

## ۴-۱۸- تعداد بیمارستان های فعال و تخت های مصوب موجود برحسب نوع وابستگی

دولتی				جمع کل		سال و شهرستان
سایر نهادهای عمومی <sup>(۱)</sup>		دانشگاه علوم پزشکی		تخت مصوب	بیمارستان	
تخت مصوب	بیمارستان	تخت مصوب	بیمارستان			
۱۲۸	۱	۱۲۵۶	۱۰	۱۷۱۸	۱۴	..... ۱۳۸۵
۱۲۸	۱	۱۵۹۰	۱۰	۲۰۳۲	۱۴	..... ۱۳۹۰
۱۲۸	۱	۲۲۹۰	۱۰	۲۸۲۴	۱۵	..... ۱۳۹۵
۱۴۸	۱	۲۱۰۱	۱۳	۲۵۹۱	۱۸	..... ۱۳۹۷
۱۴۸	۱	۲۱۰۱	۱۳	۲۵۹۱	۱۸	..... ۱۳۹۸
۱۴۸	۱	۲۱۰۱	۱۳	۲۵۹۱	۱۸	..... ۱۳۹۹
.	.	۲۱۱۴	۱۳	۲۶۰۴	۱۸	..... ۱۴۰۰
.	.	۲۰۹۶	۱۳	۲۵۸۶	۱۸	..... ۱۴۰۱
.	.	۱۲۵۵	۵	۱۶۹۱	۹	..... اردبیل
.	.	.	.	.	.	..... اصلاندوز
.	.	.	.	.	.	..... انگوت
.	.	۵۳	۱	۵۳	۱	..... بيله سوار
.	.	۲۸۶	۲	۳۴۰	۳	..... پارس آباد
.	.	۱۲۹	۱	۱۲۹	۱	..... خلخال
.	.	.	.	.	.	..... سرعین
.	.	۵۸	۱	۵۸	۱	..... کوثر
.	.	۹۷	۱	۹۷	۱	..... گرمی
.	.	۱۵۵	۱	۱۵۵	۱	..... مشگین شهر
.	.	۶۳	۱	۶۳	۱	..... نمین
.	.	.	.	.	.	..... نیر



۴-۱۸- تعداد بیمارستان های فعال و تخت های مصوب موجود برحسب نوع وابستگی (دنباله)

غیر دولتی										سال و شهرستان
سایر (۳)		خیریه		خصوصی		سایر نهادهای عمومی (۲)		تأمین اجتماعی		
تخت مصوب	بیمارستان	تخت مصوب	بیمارستان	تخت مصوب	بیمارستان	تخت مصوب	بیمارستان	تخت مصوب	بیمارستان	
.	.	.	.	۱۰۰	۱	.	.	۲۳۴	۲	۱۳۸۵ .....
.	.	.	.	۱۰۰	۱	.	.	۲۱۴	۲	۱۳۹۰ .....
.	.	.	.	۱۶۲	۲	.	.	۲۴۴	۲	۱۳۹۵ .....
.	.	.	.	۱۲۰	۲	.	.	۲۲۲	۲	۱۳۹۷ .....
.	.	.	.	۱۲۰	۲	.	.	۲۲۲	۲	۱۳۹۸ .....
.	.	.	.	۱۲۰	۲	.	.	۲۲۲	۲	۱۳۹۹ .....
.	.	.	.	۱۲۰	۲	۱۴۸	۱	۲۲۲	۲	۱۴۰۰ .....
.	.	.	.	۱۲۰	۲	۱۴۸	۱	۲۲۲	۲	۱۴۰۱ .....
.	.	.	.	۱۲۰	۲	۱۴۸	۱	۱۶۸	۱	اردبیل .....
.	.	.	.	.	.	.	.	.	.	اصلاندوز .....
.	.	.	.	.	.	.	.	.	.	انگوت .....
.	.	.	.	.	.	.	.	.	.	بیله سوار .....
.	.	.	.	.	.	.	.	۵۴	۱	پارس آباد .....
.	.	.	.	.	.	.	.	.	.	خلخال .....
.	.	.	.	.	.	.	.	.	.	سرعین .....
.	.	.	.	.	.	.	.	.	.	کوثر .....
.	.	.	.	.	.	.	.	.	.	گرمی .....
.	.	.	.	.	.	.	.	.	.	مشگین شهر .....
.	.	.	.	.	.	.	.	.	.	نمین .....
.	.	.	.	.	.	.	.	.	.	نیر .....

(۱) شامل سپاه پاسداران، شرکت نفت، نیروی انتظامی، آموزش و پرورش، ارتش و... می باشد.

(۲) شامل دانشگاه آزاد اسلامی، بنیاد شهید و... می باشد.

(۳) شامل NGO ها، مراکز تحقیقاتی و پژوهشی، آسایشگاه ها، شرکت های دانش بنیان و... می باشد.

مأخذ- دانشگاه علوم پزشکی و خدمات بهداشتی درمانی استان اردبیل.



## ۵-۱۸- تعداد تخت های فعال بخش های بیمارستانی

سال و شهرستان	جمع	روانی	سوختگی	مراقبت های ویژه (آی سی یو)	مراقبت بیماران قلبی (سی سی یو)	مراقبت های نوزادان (ان آی سی یو)	سایر
..... ۱۳۸۵	۱۴۸	۵۸	۱۰	۴۱	۳۹	۰	۰۰۰
..... ۱۳۹۰	۱۳۲۲	۱۷۷	۱۰	۶۴	۵۰	۲۱	۱۰۰۰
..... ۱۳۹۵	۱۷۸۷	۱۸۵	۱۰	۸۶	۵۶	۲۷	۱۴۲۳
..... ۱۳۹۷	۲۶۲۶	۲۰۹	۱۰	۱۰۱	۵۷	۳۵	۲۲۱۴
..... ۱۳۹۸	۲۲۴۰	۲۰۹	۲۰	۹۹	۵۷	۳۵	۱۸۲۰
..... ۱۳۹۹	۲۳۰۱	۲۲۱	۲۰	۱۱۹	۵۷	۳۵	۱۸۴۹
..... ۱۴۰۰	۲۵۰۷	۲۳۴	۲۰	۱۳۶	۵۷	۳۸	۲۰۲۲
..... ۱۴۰۱	۲۴۴۲	۲۳۴	۲۰	۱۴۴	۵۶	۴۵	۱۹۴۳
..... اردبیل	۱۶۴۶	۲۱۸	۲۰	۱۰۵	۲۵	۳۸	۱۲۴۰
..... اصلاندوز	۰	۰	۰	۰	۰	۰	۰
..... انگوت	۰	۰	۰	۰	۰	۰	۰
..... بیله سوار	۵۷	۰	۰	۴	۴	۰	۴۹
..... پارس آباد	۲۴۲	۰	۰	۱۶	۶	۷	۲۱۳
..... خلخال	۱۴۵	۸	۰	۶	۶	۰	۱۲۵
..... سرعین	۰	۰	۰	۰	۰	۰	۰
..... کوثر	۳۳	۰	۰	۰	۰	۰	۳۳
..... گرمی	۱۰۵	۸	۰	۴	۶	۰	۸۷
..... مشگین شهر	۱۸۵	۰	۰	۹	۹	۰	۱۶۷
..... نمین	۲۹	۰	۰	۰	۰	۰	۲۹
..... نیر	۰	۰	۰	۰	۰	۰	۰

۱۸-۶- مراکز ارائه دهنده مراقبت های اولیه بهداشتی

پایگاه مراقبت بهداشت مرزی	تسهیلات زایمانی	خانه های بهداشت فعال	پایگاه سلامت		مراکز خدمات جامع سلامت				جمع کل	سال و شهرستان
			شهری ضمیمه و غیر ضمیمه	روستایی	شبانه روزی	شهری روستایی	روستایی	شهری		
۰	۹	۵۲۱	۲۶	۰	۰	۰	۵۶	۸۴	۶۹۶	..... ۱۳۸۵
۰	۸	۵۱۶	۳۶	۰	۰	۰	۵۴	۹۳	۷۰۷	..... ۱۳۹۰
۰	۸	۵۰۹	۶۴	۰	۰	۰	۵۹	۵۳	۶۹۳	..... ۱۳۹۵
۰	۷	۵۲۷	۷۰	۰	۰	۰	۵۶	۵۷	۷۱۷	..... ۱۳۹۷
۱	۶	۵۲۲	۱۰۴	۱	۰	۳۹	۵۹	۲۱	۷۵۳	..... ۱۳۹۸
۲	۶	۵۲۰	۱۰۶	۰	۰	۳۵	۵۹	۲۵	۷۵۳	..... ۱۳۹۹
۲	۷	۵۱۸	۱۰۷	۰	۰	۳۷	۵۲	۲۲	۷۴۵	..... ۱۴۰۰
۲	۶	۵۱۹	۱۰۶	۰	۲	۳۱	۶۱	۲۷	۷۵۴	..... ۱۴۰۱
۱	۰	۷۸	۵۰	۰	۰	۲	۱۳	۱۹	۱۶۳	..... اردبیل
۰	۱	۲۰	۲	۰	۰	۱	۲	۰	۲۶	..... اصلاندوز
۰	۰	۰	۰	۰	۰	۰	۰	۰	۰	..... انگوت
۱	۱	۳۲	۳	۰	۰	۲	۶	۰	۴۵	..... بیله سوار
۰	۰	۳۹	۱۴	۰	۰	۴	۵	۳	۶۵	..... پارس آباد
۰	۱	۵۸	۵	۰	۲	۳	۸	۰	۷۷	..... خلخال
۰	۰	۱۵	۲	۰	۰	۲	۱	۰	۲۰	..... سرعین
۰	۰	۳۵	۲	۰	۰	۱	۴	۰	۴۲	..... کوثر
۰	۱	۷۹	۶	۰	۰	۳	۷	۲	۹۸	..... گرمی
۰	۱	۹۵	۱۵	۰	۰	۸	۹	۳	۱۳۱	..... مشگین شهر
۰	۰	۴۱	۵	۰	۰	۳	۴	۰	۵۳	..... نمین
۰	۱	۲۷	۲	۰	۰	۲	۲	۰	۳۴	..... نیر

مأخذ- دانشگاه علوم پزشکی و خدمات بهداشتی درمانی استان اردبیل.

## ۷-۱۸- آزمایشگاه های تشخیص پزشکی و ژنتیک بر حسب نوع وابستگی

آزمایشگاه تشخیص پزشکی							جمع کل	سال و شهرستان
غیر دولتی				دولتی				
سایر <sup>(۳)</sup>	خیریه	خصوصی	سایر نهادهای عمومی <sup>(۲)</sup>	تامین اجتماعی	سایر نهادهای عمومی <sup>(۱)</sup>	دانشگاه علوم پزشکی		
۰	۰	۱۹	۴	۲	۰	۱۰	۳۵	..... ۱۳۸۵
۰	۰	۲۱	۴	۲	۰	۱۰	۳۷	..... ۱۳۹۰
۰	۱	۲۸	۶	۳	۰	۱۲	۵۰	..... ۱۳۹۵
۰	۱	۲۹	۶	۳	۰	۱۳	۵۳	..... ۱۳۹۷
۰	۱	۳۱	۶	۳	۰	۱۲	۵۵	..... ۱۳۹۸
۰	۱	۳۱	۶	۳	۰	۱۲	۵۵	..... ۱۳۹۹
۰	۱	۳۴	۲	۴	۴	۱۸	۶۵	..... ۱۴۰۰
۰	۱	۳۱	۲	۴	۴	۱۸	۶۲	..... ۱۴۰۱
۰	۱	۲۲	۲	۲	۴	۵	۳۸	..... اردبیل
۰	۰	۰	۰	۰	۰	۰	۰	..... اصلاندوز
۰	۰	۰	۰	۰	۰	۰	۰	..... انگوت
۰	۰	۰	۰	۰	۰	۱	۱	..... بیله سوار
۰	۰	۵	۰	۱	۰	۲	۸	..... پارس آباد
۰	۰	۱	۰	۱	۰	۶	۸	..... خلخال
۰	۰	۰	۰	۰	۰	۰	۰	..... سرعین
۰	۰	۰	۰	۰	۰	۱	۱	..... کوثر
۰	۰	۱	۰	۰	۰	۱	۲	..... گرمی
۰	۰	۲	۰	۰	۰	۱	۳	..... مشگین شهر
۰	۰	۰	۰	۰	۰	۱	۱	..... نمین
۰	۰	۰	۰	۰	۰	۰	۰	..... نیر



۷-۱۸- آزمایشگاه تشخیص پزشکی و ژنتیک بر حسب نوع وابستگی (دنباله)

آزمایشگاه تشخیص ژنتیک						سال و شهرستان
غیر دولتی				دولتی		
سایر <sup>(۳)</sup>	خیریه	خصوصی	سایر نهادهای عمومی <sup>(۲)</sup>	تامین اجتماعی	سایر نهادهای عمومی <sup>(۱)</sup>	
.	.	.	.	.	.	..... ۱۳۸۵
.	.	.	.	.	.	..... ۱۳۹۰
.	.	.	.	.	.	..... ۱۳۹۵
.	.	۱	.	.	.	..... ۱۳۹۷
.	.	۲	.	.	.	..... ۱۳۹۸
.	.	۲	.	.	.	..... ۱۳۹۹
.	.	۲	.	.	.	..... ۱۴۰۰
.	.	۲	.	.	.	..... ۱۴۰۱
.	.	۲	.	.	.	..... اردبیل
.	.	.	.	.	.	..... اصلاندوز
.	.	.	.	.	.	..... انگوت
.	.	.	.	.	.	..... بیله سوار
.	.	.	.	.	.	..... پارس آباد
.	.	.	.	.	.	..... خلخال
.	.	.	.	.	.	..... سرعین
.	.	.	.	.	.	..... کوثر
.	.	.	.	.	.	..... گرمی
.	.	.	.	.	.	..... مشگین شهر
.	.	.	.	.	.	..... نمین
.	.	.	.	.	.	..... نیر

(۱) شامل سپاه پاسداران، شرکت نفت، نیروی انتظامی، آموزش و پرورش، ارتش و... می باشد.

(۲) شامل دانشگاه آزاد اسلامی، بنیاد شهید و... می باشد.

(۳) شامل NGOها، مراکز تحقیقاتی و پژوهشی، آسایشگاهها، شرکت دانش بنیان و... می باشد.

مأخذ- دانشگاه علوم پزشکی و خدمات بهداشتی درمانی استان اردبیل.

## ۸-۱۸- مراکز جامع توانبخشی پزشکی برحسب نوع وابستگی

سال و شهرستان	جمع کل	دولتی		غیر دولتی				
		دانشگاه علوم پزشکی	سایر نهادهای عمومی <sup>(۱)</sup>	تامین اجتماعی	سایر نهادهای عمومی <sup>(۲)</sup>	خصوصی	خبریه	سایر <sup>(۳)</sup>
۱۳۸۵	۴۳	۲	۴	۱	.	۳۶	.	.
۱۳۹۰	۴۴	۱	۲	۱	.	۴۰	.	.
۱۳۹۵	۵۶	۸	۲	۱	.	۴۵	.	.
۱۳۹۷	۵۸	۸	۱	۱	.	۴۸	.	.
۱۳۹۸	۵۹	۸	۲	۱	.	۴۸	.	.
۱۳۹۹	۵۷	۶	۲	۱	.	۴۸	.	.
۱۴۰۰	۶۱	۵	۲	۱	.	۵۲	.	۱
۱۴۰۱	۶۳	۵	۲	۱	.	۵۴	.	۱
اردبیل	۴۴	۳	۱	۱	.	۳۸	.	۱
اصلاندوز	.	.	.	.	.	.	.	.
انگوت	.	.	.	.	.	.	.	.
بيله سوار	.	.	.	.	.	.	.	.
پارس آباد	۷	۱	.	.	.	۶	.	.
خلخال	.	.	.	.	.	.	.	.
سرعین	.	.	.	.	.	.	.	.
کوثر	.	.	.	.	.	.	.	.
گرمی	۲	.	۱	.	.	۱	.	.
مشگین شهر	۹	۱	.	.	.	۸	.	.
نمین	۱	.	.	.	.	۱	.	.
نیر	.	.	.	.	.	.	.	.

(۱) شامل سپاه پاسداران، شرکت نفت، نیروی انتظامی، آموزش و پرورش، ارتش و... می باشد.

(۲) شامل دانشگاه آزاد اسلامی، بنیاد شهید و... می باشد.

(۳) شامل NGOها، مراکز تحقیقاتی و پژوهشی، آسایشگاهها، شرکت دانش بنیان و... می باشد.

مأخذ- دانشگاه علوم پزشکی و خدمات بهداشتی درمانی استان اردبیل.

۹-۱۸- مراکز پزشکی هسته ای برحسب نوع وابستگی

غیر دولتی				دولتی		جمع کل	سال و شهرستان	
سایر <sup>(۳)</sup>	خیریه	خصوصی	سایر نهادهای عمومی <sup>(۲)</sup>	تامین اجتماعی	سایر نهادهای عمومی <sup>(۱)</sup>			دانشگاه علوم پزشکی
.	.	۱۳	.	۲	.	۱۰	۲۵	۱۳۸۵
.	.	۱۳	.	۲	.	۱۰	۲۵	۱۳۹۰
.	.	۲۳	.	۲	.	۱۰	۳۵	۱۳۹۵
.	.	۳۵	.	۳	۴	۱۱	۵۳	۱۳۹۷
.	۱	۳۶	.	۳	۴	۱۳	۵۷	۱۳۹۸
.	.	۴۰	۴	۳	.	۱۵	۶۲	۱۳۹۹
.	.	۴۰	۱	۳	۳	۱۴	۶۱	۱۴۰۰
.	.	۴۶	۱	۴	۳	۱۴	۶۸	۱۴۰۱
.	.	۳۶	۱	۲	۳	۵	۴۷	اردبیل
.	.	.	.	.	.	.	.	اصلاندوز
.	.	.	.	.	.	.	.	انگوت
.	.	.	.	.	.	۱	۱	بیله سوار
.	.	۵	.	۱	.	۲	۸	پارس آباد
.	.	.	.	.	.	.	.	خلخال
.	.	.	.	.	.	۱	۱	سرعین
.	.	.	.	.	.	۱	۱	کوثر
.	.	۱	.	.	.	۱	۲	گرمی
.	.	۴	.	۱	.	۱	۶	مشگین شهر
.	.	.	.	.	.	۱	۱	نمین
.	.	.	.	.	.	۱	۱	نیر

(۱) شامل سپاه پاسداران، شرکت نفت، نیروی انتظامی، آموزش و پرورش، ارتش و... می باشد.

(۲) شامل دانشگاه آزاد اسلامی، بنیاد شهید و... می باشد.

(۳) شامل NGO ها، مراکز تحقیقاتی و پژوهشی، آسایشگاهها، شرکت دانش بنیان و... می باشد.

مأخذ- دانشگاه علوم پزشکی و خدمات بهداشتی درمانی استان اردبیل.

## ۱۰-۱۸- تعداد داروخانه ها برحسب نوع وابستگی

سال و شهرستان	جمع کل	دولتی		غیر دولتی			
		دانشگاه علوم پزشکی	سایر نهادهای عمومی <sup>(۱)</sup>	تامین اجتماعی	سایر نهادهای عمومی <sup>(۲)</sup>	خصوصی	خیریه
۱۳۸۵	۱۰۴	۵	۵	۲	۰	۹۰	۲
۱۳۹۰	۱۳۲	۱۰	۵	۲	۰	۱۱۳	۲
۱۳۹۵	۱۵۹	۱۰	۴	۱	۰	۱۴۳	۱
۱۳۹۷	۱۶۹	۱۴	۵	۲	۰	۱۴۶	۲
۱۳۹۸	۱۸۳	۱۵	۵	۲	۰	۱۵۹	۲
۱۳۹۹	۱۸۶	۱۵	۴	۳	۰	۱۶۲	۲
۱۴۰۰	۲۰۱	۱۴	۳	۳	۲	۱۷۸	۱
۱۴۰۱	۲۴۲	۱۴	۴	۳	۲	۲۱۸	۱
اردبیل	۱۵۶	۶	۲	۱	۲	۱۴۴	۱
اصلاندوز	۲	۰	۰	۰	۰	۲	۰
انگوت	۱	۰	۰	۰	۰	۱	۰
بيله سوار	۷	۱	۰	۰	۰	۶	۰
پارس آباد	۲۴	۲	۰	۱	۰	۲۱	۰
خلخال	۱۲	۱	۲	۱	۰	۸	۰
سرعین	۲	۰	۰	۰	۰	۲	۰
کوثر	۳	۱	۰	۰	۰	۲	۰
گرمی	۹	۱	۰	۰	۰	۸	۰
مشگین شهر	۱۸	۱	۰	۰	۰	۱۷	۰
نمین	۶	۱	۰	۰	۰	۵	۰
نیر	۲	۰	۰	۰	۰	۲	۰

(۱) شامل سپاه پاسداران، شرکت نفت، نیروی انتظامی، آموزش و پرورش، ارتش و... می باشد.

(۲) شامل دانشگاه آزاد اسلامی، بنیاد شهید و... می باشد.

(۳) شامل NGOها، مراکز تحقیقاتی و پژوهشی، آسایشگاهها، شرکت دانش بنیان و... می باشد.

مأخذ- دانشگاه علوم پزشکی و خدمات بهداشتی درمانی استان اردبیل.

۱۱-۱۸- فعالیت موسسات درمانی دانشگاه علوم پزشکی و خدمات بهداشتی درمانی

موارد بستری	موارد مراجعه (ویزیت شده)	سال و شهرستان
۹۴۵۶۰	۱۶۴۸۶۵۹	..... ۱۳۸۵
۱۲۱۰۹۸	۲۱۹۴۱۸۴	..... ۱۳۹۰
۱۴۷۳۲۹	۲۰۸۹۷۱۶	..... ۱۳۹۵
۱۶۵۳۷۰	۲۱۳۳۹۳۶	..... ۱۳۹۷
۱۵۴۸۶۲	۲۱۳۶۹۰۹	..... ۱۳۹۸
۱۲۳۶۵۹	۱۲۹۷۶۸۶	..... ۱۳۹۹
۱۶۵۴۰۳	۱۶۱۳۰۸۶	..... ۱۴۰۰
<b>۱۸۰۴۹۳</b>	<b>۱۸۷۲۸۹۴</b>	<b>..... ۱۴۰۱</b>
۱۱۱۴۱۷	۹۳۶۵۵۵	..... اردبیل
.	.	..... اصلاندوز
.	.	..... انگوت
۲۵۱۱	۷۷۹۶۴	..... بیله سوار
۲۳۶۹۲	۳۷۱۳۸۷	..... پارس آباد
۱۸۶۷۳	۳۵۴۷۲	..... خلخال
.	.	..... سرعین
۱۱۷	۵۲۲۰۴	..... کوثر
۶۲۸۰	۱۰۹۲۶۵	..... گرمی
۱۷۴۳۳	۱۴۹۴۹۰	..... مشگین شهر
۳۷۰	۱۴۰۵۵۷	..... نمین
.	.	..... نیر

مأخذ- دانشگاه علوم پزشکی و خدمات بهداشتی درمانی استان اردبیل.



## ۱۲-۱۸- تعداد پایگاه های اورژانس پیش بیمارستانی ۱۱۵

سال و شهرستان	جمع	شهری	جاده ای
۱۳۸۵ .....	۲۱	۱۴	۷
۱۳۹۰ .....	۳۴	۱۶	۱۸
۱۳۹۵ .....	۴۲	۲۰	۲۲
۱۳۹۷ .....	۵۶	۳۰	۲۶
۱۳۹۸ .....	۵۶	۲۷	۲۹
۱۳۹۹ .....	۶۰	۲۷	۳۳
۱۴۰۰ .....	۶۱	۲۸	۳۳
۱۴۰۱ .....	۶۴	۲۹	۳۵
اردبیل .....	۱۶	۱۲	۴
اصلاندوز .....	۲	۱	۱
انگوت .....	۲	۱	۱
بیله سوار .....	۵	۱	۴
پارس آباد .....	۶	۳	۳
خلخال .....	۵	۲	۳
سرعین .....	۲	۱	۱
کوثر .....	۴	۱	۳
گرمی .....	۴	۱	۳
مشگین شهر .....	۸	۴	۴
نمین .....	۶	۱	۵
نییر .....	۴	۱	۳

مأخذ- دانشگاه علوم پزشکی و خدمات بهداشتی درمانی استان اردبیل.

۱۳-۱۸- موارد مراجعه بیماران سرپایی به بیمارستان ها و مراکز بهداشتی درمانی دانشگاه های علوم پزشکی و خدمات

بهداشتی درمانی برحسب نوع تخصص

شرح	۱۳۸۵	۱۳۹۰	۱۳۹۵	۱۳۹۷
جمع	۱۴۸۴۷۳۶	۱۷۱۱۸۰۲	۱۴۸۶۶۶۷	۲۱۴۹۶۳۷
عمومی	۱۲۰۸۵۰۵	۱۱۸۶۵۱۹	۹۵۷۳۶۸	۱۵۴۶۱۹۸
مامایی	۱۱۳۹۰۵	۴۶۲۰۸	۲۴۹۹۳	۴۳۵۱۳
تخصصی	۲۷۶۲۳۱	۵۲۵۲۸۳	۵۲۹۲۹۹	۶۰۳۴۳۹
اطفال	۳۹۳۳۴	۳۰۳۲۰۲	۷۶۱۸۰	۸۳۸۹۳
دندانپزشکی	۴۳۶۶۷	۴۶۴۱۹	۱۷۵۰۱	۲۵۷۱۸
داخلی	۲۷۷۹۸	۱۱۶۲۳	۹۴۱۱۱	۸۰۵۱۱
زنان و زایمان	۳۰۹۲۴	۴۴۲۲۰	۱۷۱۷۰	۸۲۲۵۰
چشم	۲۱۴۲۴	۱۰۳۷۶	۴۴۸۱۰	۳۵۰۷۰
گوش و حلق و بینی	۱۶۶۶۹	۶۱۲۳	۱۳۱۳۵	۲۵۱۳۸
جراحی(عمومی، کلیه، مغز و اعصاب)	۸۹۲۰	۱۲۵۷۱	۶۸۰۲۸	۵۷۴۴۲
ارتوپدی	۲۰۶۸۱	۱۲۱۴۳	۵۱۹۰۱	۲۹۰۰۱
پوست و آمیزشی	۵۶۷۶	۱۱۹۳۰	۲۳۳۰۷	۲۲۱۵۳
اعصاب و روان	۵۷۰۸	۵۱۷۸	۱۲۶۲۰	۱۲۸۶۴
قلب و عروق	۴۱۱۰	۵۳۸۲	۵۱۱۷۲	۳۶۰۲۰
ارولوژی	۱۴۳۳۴	۱۰۱۱۸	۱۸۱۶۲	۳۴۵۸۶
سایر تخصص ها	۳۶۹۸۶	۴۵۹۹۸	۴۱۲۰۲	۷۸۷۹۳

شرح	۱۳۹۸	۱۳۹۹	۱۴۰۰	۱۴۰۱
جمع	۲۰۸۴۷۵۷	۱۲۷۹۴۸۰	۱۷۱۱۲۳۷	۲۱۹۵۵۱۲
عمومی	۱۶۰۳۸۰۷	۹۹۱۴۳۵	۱۳۷۸۲۵۵	۱۷۸۷۸۳۰
مامایی	۳۷۸۵۱	۲۵۷۲۰	۳۱۸۴۱	۳۵۹۱۸
تخصصی	۴۸۰۹۵۰	۲۸۸۰۴۵	۳۳۲۹۸۲	۴۰۷۶۸۲
اطفال	۷۸۵۱۸	۳۷۶۸۲	۳۹۵۳۶	۵۱۳۲۱
دندانپزشکی	۲۳۵۲۷	۱۵۷۹۸	۲۰۷۴۹	۲۱۳۸۹
داخلی	۷۴۷۴۹	۴۳۴۰۶	۵۰۶۸۱	۶۵۸۸۱
زنان و	۵۳۰۸۵	۳۴۳۰۱	۳۵۴۱۴	۴۱۲۰۸
چشم	۳۸۳۱۹	۲۲۱۶۳	۲۲۵۶۸	۲۸۵۰۱
گوش و حلق و	۱۷۵۳۴	۸۲۶۴	۱۰۲۵۹	۱۵۱۱۷
جراحی(عمومی، کلیه، مغز و	۴۸۹۹۷	۲۳۰۲۹	۳۲۸۶۱	۴۱۵۱۳
ارتوپدی	۲۰۵۹۰	۲۳۳۵۰	۲۱۳۹۷	۲۳۸۰۱
پوست و	۱۷۸۷۳	۸۸۹۰	۱۲۴۳۴	۱۴۱۱۲
اعصاب و	۱۳۱۰۵	۱۰۵۰۱	۹۳۶۴	۸۴۶۰
قلب و	۲۰۵۱۴	۱۴۵۰۷	۱۴۹۴۲	۱۷۵۲۱
ارولوژی	۳۱۷۳۶	۱۶۸۳۷	۲۴۵۴۳	۲۹۲۰۹
سایر تخصص	۴۲۴۰۳	۲۹۳۱۷	۳۸۲۳۴	۴۹۶۴۹

مأخذ- دانشگاه علوم پزشکی و خدمات بهداشتی درمانی استان اردبیل.

## ۱۴-۱۸- فعالیت های عمده بهداشت محیط در زمینه بازدید از مکان های تهیه، توزیع و نگهداری مواد غذایی

سال و شهرستان	موارد بازدید شده	کارت معاینه بهداشتی صادر شده	اخطار بهداشتی صادر شده	معرفی متخلفین به دادگاه <sup>(۲)</sup>	اماکن تعطیل شده
..... ۱۳۸۵	۶۶۲۳۱	۱۳۷۵۸	۱۷۷۱	۱۳۶۷	۹۸
..... ۱۳۹۰	۱۰۰۸۹۷	۲۰۱۶۴	۱۷۵۰	۱۷۴۸	۱۰۲
..... ۱۳۹۵	۱۱۳۳۰۷	۲۴۳۱۵	۸۸۰	۸۷۸	۱۹۰
..... ۱۳۹۷	۱۱۹۱۱۶	۲۵۰۰۰	۳۴۴۶	۲۳۱۴	۱۵۴
..... ۱۳۹۸	۱۱۱۰۱۱	۹۴۶۰	۳۱۹۰	۶۰۵	۱۲۵۰
..... ۱۳۹۹	۲۶۲۸۶۱	۸۱۱۱	۱۹۶۴	۲۱۹	۲۶۰۵
..... ۱۴۰۰	۱۵۱۶۴۶	۱۰۰۶۶	۱۷۰۵	۱۷۰۵	۱۴۰۴
..... ۱۴۰۱	۱۳۳۹۱۲	۱۳۳۶۹	۱۰۸۰	۴۳۴	۱۲۸
اردبیل .....	۳۶۳۱۸	۳۱۶۳	۳۹۶	۱۸۷	۱۸
اصلاندوز .....	۲۶۵۱	۳۳۱	۲۰	۰	۵
انگوت <sup>(۱)</sup> .....	۰۰۰	۰۰۰	۰۰۰	۰۰۰	۰۰۰
بیله سوار .....	۳۹۴۲	۹۵۶	۷	۱۱	۷
پارس آباد .....	۱۲۳۱۰	۱۵۰۶	۱۴۸	۲۳	۳۵
خلخال .....	۷۲۰۹	۱۷۴۱	۲۰۱	۶۸	۲
سرعین .....	۷۹۶۸	۱۲۳۲	۸۲	۶۴	۱۷
کوثر .....	۴۴۲۱	۴۲۴	۱۶	۰	۵
گرمی .....	۸۲۹۱	۱۲۳	۴۷	۲	۸
مشگین شهر ..	۴۰۳۷۰	۲۳۸۱	۸۴	۲۴	۲۸
نمین .....	۶۹۲۸	۱۱۱۵	۵۱	۳۰	۰
نیر .....	۲۵۰۴	۳۹۷	۲۸	۲۵	۳

(۱) به علت عدم امکان تفکیک اطلاعات مربوط به انگوت در شهرستان گرمی منظور شده است.

مأخذ- دانشگاه علوم پزشکی و خدمات بهداشتی درمانی استان اردبیل.

۱۵-۱۸- میزان فرآورده های خون تولید شده و توزیع شده به مراکز درمانی به تفکیک سه فرآورده اصلی: ۱۴۰۱ (واحد)

فرآورده های خون توزیع شده			فرآورده های خون تولید شده			شهرستان
پلاکت کنسانتره	پلاسمای تازه منجمد	گلبول قرمز متراکم	پلاکت کنسانتره	پلاسمای تازه منجمد	گلبول قرمز متراکم	
۱۲۶۴۰	۳۵۲۵۳	۳۶۹۵۲	۱۲۹۸۱	۳۵۱۹۹	۳۶۹۸۳	کل استان .....
۱۲۶۴۰	۲۶۲۰۰	۲۶۷۸۰	۱۲۹۸۱	۲۶۷۸۷	۲۶۷۸۷	اردبیل .....
.	.	.	.	.	.	اصلاندوز .....
.	.	.	.	.	.	انگوت .....
.	.	.	.	.	.	بيله سوار .....
.	۴۰۹۸	۴۳۷۲	.	۴۱۰۴	۴۳۸۴	پارس آباد .....
.	۲۰۸۵	۲۴۵۵	.	۲۱۰۲	۲۴۶۱	خلخال .....
.	.	.	.	.	.	سرعین .....
.	.	.	.	.	.	کوثر .....
.	.	.	.	.	.	گرمی .....
.	۲۸۷۰	۳۳۴۵	.	۲۹۰۶	۳۳۵۱	مشگین شهر .....
.	.	.	.	.	.	نمین .....
.	.	.	.	.	.	نیر .....

مأخذ- سازمان انتقال خون استان اردبیل.

۱۶-۱۸- تعداد مراجعه کنندگان و میزان خون اهدایی به تفکیک جنسیت و وضعیت اهداء : ۱۴۰۱ (واحد)

میزان کل اهداء خون به تفکیک وضعیت اهداء			میزان کل اهداء خون			تعداد مراجعه کنندگان	شهرستان
بار اول	با سابقه	مستمر	زن	مرد	مرد و زن		
۵۴۶۶	۱۱۶۴۴	۲۰۶۱۱	۲۱۷۶	۳۵۵۴۵	۳۷۷۲۱	۴۵۸۸۳	کل استان .....
۴۱۴۲	۸۴۵۹	۱۴۸۵۱	۱۶۲۸	۲۵۸۲۴	۲۷۴۵۲	۳۴۳۱۵	اردبیل .....
.	.	.	.	.	.	.	اصلاندوز .....
.	.	.	.	.	.	.	انگوت .....
.	.	.	.	.	.	.	بيله سوار .....
۴۷۰	۱۲۲۷	۲۶۹۵	۲۲۲	۴۱۷۰	۴۳۹۲	۵۰۷۵	پارس آباد .....
۴۱۲	۸۸۶	۱۲۰۵	۱۶۴	۲۳۳۹	۲۵۰۳	۲۸۱۵	خلخال .....
.	.	.	.	.	.	.	سرعین .....
.	.	.	.	.	.	.	کوثر .....
.	.	.	.	.	.	.	گرمی .....
۴۴۲	۱۰۷۲	۱۸۶۰	۱۶۲	۳۲۱۲	۳۳۷۴	۳۶۷۸	مشگین شهر .....
.	.	.	.	.	.	.	نمین .....
.	.	.	.	.	.	.	نیر .....

مأخذ- سازمان انتقال خون استان اردبیل.

۱۷-۱۸- تعداد شاغلان بخش دامپزشکی دولتی <sup>(۱)</sup> بر حسب رشته شغلی: ۱۴۰۱

شهرستان	جمع	دامپزشک	رشته های شغلی کارشناس <sup>(۲)</sup>		کاردان دامپزشکی	تکنسین دامپزشکی	سایر رشته های شغلی
			کارشناس فنی	کارشناس غیر فنی			
کل استان .....	۱۷۲	۵۷	۵۱	۲۹	۲۰	۲۰	
اردبیل .....	۱۰۷	۳۸	۲۹	۲۸	۴	۸	
اصلاندوز .....	۳	۱	۲	۰	۰	۰	
انگوت .....	۲	۰	۱	۰	۱	۰	
بیله سوار .....	۷	۲	۳	۰	۲	۰	
پارس آباد .....	۱۰	۴	۲	۰	۱	۳	
خلخال .....	۷	۱	۳	۱	۱	۱	
سرعین .....	۴	۲	۱	۰	۱	۰	
کوثر .....	۶	۲	۱	۰	۲	۱	
گرمی .....	۷	۲	۱	۰	۱	۳	
مشگین شهر .....	۱۳	۳	۵	۰	۳	۲	
نمین .....	۵	۲	۰	۰	۲	۱	
نیر .....	۶	۰	۳	۰	۲	۱	

(۱) به استثناء شاغلین مراکز آموزش عالی.

(۲) رشته های شغلی کارشناسی شامل کارشناسان و کارشناسان ارشد می باشد.

مأخذ- اداره کل دامپزشکی استان اردبیل.

۱۸-۱۸- مراکز درمانی فعال دامپزشکی فعال در بخش خصوصی: ۱۴۰۱

شهرستان	داروخانه دامپزشکی	مراکز مایه کوبی دام	درمانگاه دامپزشکی	بیمارستان	آزمایشگاه دامپزشکی
کل استان .....	۹۶	۵۰	۷۱	۰	۴
اردبیل .....	۳۵	۱۷	۳۱	۰	۳
اصلاندوز .....	۲	۲	۲	۰	۰
انگوت .....	۲	۱	۱	۰	۰
بيله سوار .....	۷	۶	۶	۰	۰
پارس آباد .....	۱۰	۴	۳	۰	۰
خلخال .....	۲	۲	۲	۰	۰
سرعین .....	۲	۱	۱	۰	۰
کوثر .....	۲	۱	۱	۰	۰
گرمی .....	۹	۵	۶	۰	۰
مشگین شهر .....	۱۹	۹	۱۳	۰	۱
نمین .....	۳	۱	۳	۰	۰
نیر .....	۳	۱	۲	۰	۰

مأخذ- اداره کل دامپزشکی استان اردبیل.

فصل نوزدهم:

فرهنگ، ورزش و گردشگری

سالنامه آماری استان اردبیل







### مقدمه

سال ۱۳۴۴ اطلاعات مربوط به فعالیت‌های خود را ثبت و ارائه نموده است.

تهیه آمارهای گردشگری، هر چند با تشکیل سازمان جلب سیاحان در سال ۱۳۴۲ آغاز شد اما سازمان مذکور براساس سوابق موجود در دفاتر ادارات گمرک، گذرنامه و سایر منابع مربوط، موفق به جمع‌آوری اطلاعات سال‌های ۱۳۳۱ تا ۱۳۴۲ گردید که این آمارها برای نخستین بار در سالنامه آماری ۱۳۴۵ درج شد.

درباره آمارهای مندرج در این فصل توضیح نکات زیر ضروری است:

اطلاعات آماری مربوط به فرهنگ، اگر چه در زمینه‌های گوناگون قابل ارائه می‌باشد، مع‌ذالک به علت در دسترس نبودن یا عدم تولید برخی از آمارها، درج آمار فقط در زمینه‌های یاد شده میسر گردیده است.

آمار مربوط به تعداد بازدیدکنندگان از موزه‌ها و بناهای تاریخی کشور تا اواخر سال ۱۳۸۲، از طریق اداره کل موزه‌ها وابسته به سازمان میراث فرهنگی کشور که بخشی از موزه‌ها و بناهای تاریخی را تحت پوشش دارد، جمع‌آوری می‌شد و از زمان فوق‌الذکر به علت ادغام سازمان میراث فرهنگی کشور و سازمان ایرانگردی و جهانگردی و تشکیل "سازمان میراث فرهنگی و گردشگری"، آمار مربوط از آن سازمان دریافت می‌شود.

آمارهای ارائه شده در این فصل مربوط به برنامه‌های صدا و سیما، مطبوعات، کتاب و کتابخانه‌های عمومی، سینما، موزه‌ها و بناهای تاریخی، گردشگران وارد شده به کشور و زائران اماکن متبرکه است که به تاریخچه مختصر جمع‌آوری اطلاعات در هر یک از این زمینه‌ها در زیر اشاره می‌شود:

تهیه منظم آمار مربوط به برنامه‌های رادیو و تلویزیون از سال ۱۳۴۵ و موزه‌ها از سال ۱۳۴۷ آغاز گردید.

قدیمی‌ترین آمار مربوط به سینماهای کشور نیز که در دسترس مرکز آمار ایران قرار گرفته، مربوط به سال ۱۳۴۸ است که توسط وزارت فرهنگ و هنر که پس از پیروزی انقلاب اسلامی، وزارت "فرهنگ و ارشاد اسلامی" نامیده می‌شود، تهیه گردیده است.

تهیه آمار مربوط به مطبوعات به صورت جامع برای نخستین بار براساس "طرح بررسی نشریات کشور" در سال ۱۳۴۹ توسط مرکز آمار ایران صورت گرفت. این وظیفه در حال حاضر به عهده اداره مطبوعات داخلی وزارت فرهنگ و ارشاد اسلامی می‌باشد.

جمع‌آوری و ارائه آمار مربوط به کتابخانه‌های کشور از سال ۱۳۴۴ شروع شد و کانون پرورش فکری کودکان و نوجوانان نیز، پس از تأسیس در

خبر به چهار نوع تولیدی، دریافتی، پوششی و تلفیقی تقسیم می‌شود.

**پخش خبر(رادیویی/ تلویزیونی):** عبارت از خبرهایی است که پس از تهیه، انتخاب، تنظیم و ویرایش از رادیو یا تلویزیون پخش می‌شود.

**سینما:** مکانی دارای مجوز از سازمان سینمایی و امور سمعی بصری، برخوردار از ابعاد مناسب و ویژگی‌های ساختمانی، استاندارد فنی و ایمنی، متشکل از یک یا چند سالن نمایش فیلم، سالن انتظار، نمازخانه، قسمت اداری، گیشه فروش بلیت، اتاق آپارات، سرویس‌های بهداشتی و بوفه است.

**سالن سینما:** فضای است دارای مجوز فعالیت از سازمان امور سینمایی و سمعی و بصری کشور که در آن به واسطه وجود اجزا و امکانات فنی به نمایش فیلم‌های دارای پروانه نمایش می‌پردازند.

**فیلم سینمایی:** فیلم داستانی، مستند یا پویانمایی تولید شده با زمان بیش از ۷۰ دقیقه که از سازمان امور سینمایی و سمعی و بصری کشور پروانه ساخت سینمایی دریافت کرده است.

**نشریه:** هر نوع اثر مکتوب یا مصور که به صورت چاپی و یا الکترونیکی (برخط و غیر برخط) با نام ثابت، تاریخ و شماره پیاپی در اشکال مختلف در سطح محلی، استانی، منطقه‌ای و یا سراسری با ترتیب انتشار مشخص منتشر می‌شود.

**رسانه مکتوب (مطبوعات):** نشریاتی هستند که به طور منظم با نام ثابت و تاریخ و شماره به صورت اوراق چاپی در زمینه‌های گوناگون سیاسی، اجتماعی، علمی، ورزشی، هنری و... منتشر می‌شوند. مطبوعات از نظر ترتیب انتشار به

آمار مربوط به زائران اماکن متبرکه، فقط شامل آن دسته از زائرانی است که از طریق سازمان حج و زیارت اقدام به سفر نموده‌اند.

## تعاریف و مفاهیم

**مراکز رادیویی یا تلویزیونی:** مراکز واقع در هر استان که مکان تولید برنامه‌های رادیویی و تلویزیونی و اتخاذ تصمیم در مورد پخش برنامه هاست.

**برنامه تولیدی رادیویی یا تلویزیونی:** محصول فرایندی است که با تلفیق تخصصی عناصر محتوایی و ساختاری پیام و با بهره‌گیری از منابع لازم برای ساخت برنامه و به منظور پخش از طریق رادیو، تلویزیون و اینترنت به دست می‌آید.

**پخش برنامه های رادیویی و تلویزیونی:** عبارت از شکل نهایی و ارسال شده ی یک برنامه ی رادیویی یا تلویزیونی است که مخاطب قادر به دریافت آن باشد.

**شبکه رادیویی یا تلویزیونی:** ساختاری است سازمانی که مجموعه ی فعالیت‌های تولید، تامین، تنظیم و پخش برنامه های رادیویی و تلویزیونی را بر اساس اهداف و ماموریت های تعریف شده و مشخص بر عهده دارد.

**خبر:** انعکاس وقایع و رویدادهایی که دارای یک یا چند ارزش اطلاع رسانی برای مخاطبان باشد.

**کتاب:** متنی است که به صورت خطی، چاپی، الکترونیکی یا صوتی تولید و به صورت مستقل و غیر ادواری منتشر می‌شود.

**شمارگان (تیراژ):** تعداد نسخه‌های چاپ یا تکثیر شده از یک اثر در یک نوبت چاپ و انتشار است.

**بناهای تاریخی - فرهنگی:** بنایی که واجد یک یا چند ارزش از ارزش‌های فرهنگی، تاریخی، هنری یا مکان رویداد است. بنای تاریخی - فرهنگی ممکن است متعلق به دوره معاصر باشد.

**موزه:** موسسه‌ای دائمی و بدون هدف مادی که درهای آن به روی عموم گشوده است و در خدمت جامعه و پیشرفت آن قرار دارد. هدف موزه‌ها تحقیق در آثار و شواهد برجای مانده از انسان و محیط‌زیست، گردآوری، حفظ و ایجاد ارتباط بین آثار به ویژه به نمایش گذاشتن آن‌ها برای بررسی و بهره‌وری معنوی است.

**نمایش (تئاتر):** هنری دیداری و شنیداری که به صورت زنده توسط یکی یا گروهی از هنرمندان (بازیگران) در مدت زمان معین برای تماشاگران به اجرا در می‌آید و از لحاظ محتوا و مضمون به تراژدی، کمدی، ملودرام، کمدی تراژیک و فارس (نمایش سنتی شادی‌آور) تقسیم می‌شود.

**موسیقی:** هنر سازماندهی اصوات در زمان، بر مبنای قیود زیباشناختی حاکم بر هر فرهنگ موسیقایی و ارائه آن به نحوی که برای طبع انسان خوشایند باشد.

روزانه، هفته‌نامه، ماهنامه، فصلنامه، دو فصلنامه و سالنامه از نظر محتوا به عمومی، اختصاصی و تخصصی، از نظر گستره توزیع به محلی، استانی، منطقه‌ای و سراسری و از نظر مخاطبان به عام و خاص (مانند کودکان و نوجوانان، جوانان و زنان) تقسیم می‌شوند.

**صاحب امتیاز نشریه:** شخص حقیقی یا حقوقی است که هیات نظارت بر مطبوعات، صلاحیت وی را تایید نموده و وزارت فرهنگ و ارشاد اسلامی مجوز نشریه را به نام او صادر می‌کند و مالک نشریه است و در قبال خطمشی کلی نشریه مسئول است.

**کتابخانه:** فضایی فیزیکی یا غیر فیزیکی (مستقل یا وابسته به تشکیلات) که مجموعه‌ای از انواع منابع را گردآوری و سازماندهی می‌کند و از طریق خدماتی که توسط کتابدار ارائه می‌شود برای کاربران قابل دسترس است.

**مرکز فرهنگی، هنری کانون پرورش فکری کودکان و نوجوانان:** مکانی است که در آن یک یا چند فعالیت فرهنگی و هنری مانند امانت کتاب، قصه‌گویی، نقاشی، کاردستی و نمایش فیلم به کودکان و نوجوانان ارائه می‌شود.

**اعضای مراکز فرهنگی هنری کانون پرورش فکری کودکان و نوجوانان:** کودکان و نوجوانان ۶ تا ۱۸ ساله‌ای هستند که به صورت عضو، از خدمات مراکز فرهنگی-هنری کانون مذکور استفاده می‌کنند.

دیگر مترادف هم در نظر گرفته نشده‌اند و مفاهیم متفاوتی دارند.

**مجتمع ورزشی:** مکانی ورزشی متمرکز در یک محدوده ساختمانی که می‌تواند دارای امکانات رفاهی مشترک یا مجزا باشد.

**ورزشگاه (استادیوم ورزشی):** مکان ورزشی که دارای جایگاه تماشاچیان بوده و از حداقل استانداردها و ضوابط فنی لازم برای برگزاری مسابقات رسمی ورزشی برخوردار باشد.

**ورزشکاران سازمان یافته:** ورزشکاری است که بر اساس برنامه‌ای مشخص در یکی از رشته‌های ورزشی رسمی به عضویت مراجع ورزشی کشور در آمده و تحت پوشش خدمات درمانی فدراسیون پزشکی ورزشی قرار می‌گیرد.

**شرکت‌کنندگان سازماندهی شده مسابقات ورزشی:** به ورزشکاران، مربیان، داوران، سرپرستان و همراهان تیم‌های ورزشی حاضر در مسابقات استانی و اعزام به مسابقات برون استانی و کشوری اطلاق می‌گردد که دارای کارت بیمه ورزشی نیز هستند.

**گردشگر:** بازدیدکننده (داخلی، ورودی یا خروجی) به شرط اینکه سفر وی حداقل یک شب و حداکثر یک سال متوالی باشد.

**اجرای صحنه ای موسیقی (کنسرت):** برنامه از پیش تنظیم شده موسیقی که به صورت زنده برای جمعی از مخاطبان اجرا می‌شود.

**زورخانه:** مکان ورزشی که دارای گود اختصاصی و جایگاه ویژه مرشد بوده و به منظور اجرای ورزش‌های باستانی احداث شده است. **ورزش همگانی:** ورزشی است که نشاط، سلامت بدنی و روانی را بهبود بخشیده، می‌تواند روابط اجتماعی را شکل دهد و امکان شرکت برای همه افراد وجود داشته باشد.

**پیست:** مکان ورزشی با مسیر مشخصی است که به تناسب رشته‌های ورزشی و بر اساس استانداردهای فنی برای انجام تمرینات و مسابقات احداث شده است.

**سالن ورزشی:** مکان ورزشی سرپوشیده ای که برابر ضوابط فنی برای انجام فعالیت‌های ورزشی در یک رشته ی خاص احداث شده است.

**مکان ورزشی:** مکان‌های ورزشی متمرکز در یک محدوده ساختمانی که می‌تواند دارای امکانات رفاهی مشترک یا مجزا باشد.

**مجموعه ورزشی:** محدوده‌ای گسترده، متشکل از مکان‌ها یا مجتمع‌های ورزشی که امکانات و تجهیزات مجزا برای انجام فعالیت چند رشته ورزشی به صورت همزمان را داشته باشد. دو واژه مجموعه ورزشی و مجتمع ورزشی از سال ۱۳۹۵

### گزیده اطلاعات

در سال ۱۴۰۱، کانون پرورش فکری کودکان و نوجوانان ۳۳ کتابخانه و ۲۴۴۸۲۱ نسخه کتاب، تعداد ۹۸۷۹ هزارنفر عضو داشته است.

در سال ۱۴۰۱، تعداد ۳۸۹۵ نفر مربی ورزشی به کار اشتغال داشته اند. تعداد داوران رشته های ورزشی، ۱۳۱۱ نفر بوده است.

در سال ۱۴۰۱، زائران حج تمتع ۲۴۵ نفر و زائران عتبات عالیات ۹۹۹۰ نفر بوده اند.

در سال ۱۴۰۱، میزان تولید برنامه های رادیویی و تلویزیونی به ترتیب حدود ۴۲۲۳ ساعت و ۱۹۳۳ ساعت بوده است. در این سال عمده برنامه های رادیویی و تلویزیونی به ترتیب با حدود ۲۳۹۴ و ۶۵۳ ساعت مربوط به مخاطبان عام بوده اند. در این سال تعداد عناوین بخش خبری رادیو و تلویزیون به ترتیب ۱۰۹۵ و ۱۴۶۰ عنوان بوده است.

در سال ۱۴۰۱، تعداد تماشاگران فیلم های سینمایی در ۶ سینمای فعال ۱۷۸۱۶ نفر بوده است. در این سال، تعداد ۱۴ سالن نمایش وابسته به اداره کل فرهنگ و ارشاد اسلامی فعال بوده اند که تعداد ۲۴ برنامه موسیقی و ۱۴۷ برنامه تئاتر در این سالن ها اجرا شده است.

همچنین در این سال، تعداد ۱۵۳ چاپخانه فعال بوده است. در سال مذکور تعداد عناوین و شمارگان مطبوعات محلی در مورد قطع روزنامه، هفته نامه و دو هفته نامه ۳۸ عنوان با ۷۰۰۰۰۰ تیراژ و قطع ماهنامه، فصلنامه و دو فصلنامه ۵۹ عنوان با ۳۵۰۰۰ تیراژ می باشد.

در سال ۱۴۰۱، تعداد ۸۲ کتابخانه عمومی با ۵۹۶۳۷ هزارنفر عضو و ۱۰۳۱۷۸۹ جلد کتاب وجود داشته است.



۱-۱۹- مقدار تولید برنامه های رادیویی مرکز اردبیل بر حسب موضوع (ساعت)

مقدار	سال و موضوع
۲۰۴۸	..... ۱۳۸۵
۲۲۵۰	..... ۱۳۹۰
۳۱۳۰	..... ۱۳۹۵
۳۴۴۵	..... ۱۳۹۷
۳۸۷۷	..... ۱۳۹۸
۴۱۰۵	..... ۱۳۹۹
۴۱۱۰	..... ۱۴۰۰
۴۲۲۳	..... ۱۴۰۱
۵۴۹	..... سیاسی
۵۳۲	..... اقتصادی
۹۸۵	..... اجتماعی
۷۱۲	..... فرهنگی
۷۵۳	..... علم و فناوری
۶۹۲	..... معارف اسلامی

مأخذ- صدا و سیما مرکز اردبیل.

۲-۱۹- مقدار تولید برنامه های تلویزیونی مرکز اردبیل بر حسب موضوع (ساعت)

مقدار	سال و موضوع
۹۸۰	..... ۱۳۸۵
۱۰۳۰	..... ۱۳۹۰
۱۳۲۷	..... ۱۳۹۵
۱۵۹۶	..... ۱۳۹۷
۱۶۲۳	..... ۱۳۹۸
۱۸۲۲	..... ۱۳۹۹
۱۸۹۶	..... ۱۴۰۰
۱۹۳۳	..... ۱۴۰۱
۱۷۹	..... سیاسی
۲۶۳	..... اقتصادی
۷۴۲	..... اجتماعی
۲۲۵	..... فرهنگی
۱۹۵	..... علم و فناوری
۳۲۹	..... معارف اسلامی

مأخذ- صدا و سیما مرکز اردبیل.



۱۹-۳- مقدار تولید برنامه های رادیویی مرکز اردبیل به تفکیک مخاطب (ساعت)

سال	جمع	خردسال	کودک	نوجوان	جوان	بزرگسال	عام
..... ۱۳۸۵	۲۰۴۸	۲۵	۱۱۵	۱۰۵	۵۰۳	۱۱۲	۱۱۸۸
..... ۱۳۹۰	۲۲۵۱	۳۰	۱۲۰	۱۳۰	۵۰۵	۱۲۱	۱۳۴۵
..... ۱۳۹۵	۳۱۳۱	۴۸	۱۲۸	۱۶۴	۵۱۲	۲۲۱	۲۰۵۸
..... ۱۳۹۷	۳۴۳۵	۷۱	۱۲۵	۱۲۵	۵۱۰	۲۵۴	۲۳۵۰
..... ۱۳۹۸	۳۸۷۸	۴۳	۱۳۰	۴۵	۵۲۳	۴۵۳	۲۶۸۴
..... ۱۳۹۹	۴۱۰۴	۱۱۲	۱۵۸	۲۵۴	۶۹۵	۴۶۵	۲۴۲۰
..... ۱۴۰۰	۴۱۱۰	۱۱۵	۱۶۵	۲۶۳	۷۱۵	۴۷۶	۲۳۷۶
..... ۱۴۰۱	۴۲۲۳	۱۲۴	۱۸۷	۲۷۵	۴۹۸	۷۴۵	۲۳۹۴

مأخذ- صدا و سیمای مرکز اردبیل.

۱۹-۴- مقدار تولید برنامه های تلویزیونی مرکز اردبیل به تفکیک مخاطب (ساعت)

سال	جمع	خردسال	کودک	نوجوان	جوان	بزرگسال	عام
..... ۱۳۸۵	۹۸۰	۴۵	۷۷	۲۱	۸۰	۳۵۲	۴۰۵
..... ۱۳۹۰	۱۰۲۹	۶۴	۶۸	۲۹	۱۰۰	۳۵۶	۴۱۲
..... ۱۳۹۵	۱۱۱۰	۹۷	۷۰	۵۱	۸۲	۳۸۵	۴۲۵
..... ۱۳۹۷	۱۵۹۶	۱۲۲	۱۷۴	۸۸	۹۸	۵۸۶	۵۲۸
..... ۱۳۹۸	۱۶۲۳	۱۳۵	۱۵۶	۴۷	۱۰۵	۶۴۵	۵۳۵
..... ۱۳۹۹	۱۸۲۲	۱۸۲	۱۹۵	۵۵	۱۲۰	۶۵۰	۶۲۰
..... ۱۴۰۰	۱۸۹۶	۱۹۲	۲۰۵	۵۷	۱۲۵	۶۷۲	۶۴۵
..... ۱۴۰۱	۱۹۳۳	۱۹۷	۲۱۵	۵۸	۱۳۲	۶۷۸	۶۵۳

مأخذ- صدا و سیمای مرکز اردبیل.

۵-۱۹- مقدار پخش خبر و محصولات خبری از شبکه های رادیویی سراسری (ساعت)

شبکه	جمع کل پخش		خبر مکتوب داخلی		خبر مکتوب خارجی		گزارش خبری و مصاحبه	
	تعداد	ساعت	تعداد	ساعت	تعداد	ساعت	تعداد	ساعت
..... ۱۳۸۵	۱۷۴۶	۲۶۷	۳۲۶	۱۷۳	۱۳۰	۵۳	۹۹۳	۲۵
..... ۱۳۹۰	۱۹۶۹	۳۱۵	۳۵۶	۱۹۹	۱۵۰	۶۳	۱۰۶۱	۳۲
..... ۱۳۹۵	۲۳۴۰	۳۳۴	۴۰۵	۲۰۵	۱۵۵	۶۵	۱۲۶۴	۳۶
..... ۱۳۹۷	۲۶۰۰	۳۵۸	۳۶۵	۲۱۵	۱۶۴	۶۸	۱۵۲۹	۴۴
..... ۱۳۹۸	۲۵۹۰	۳۵۶	۳۵۰	۲۰۶	۱۷۵	۷۳	۱۵۲۵	۵۰
..... ۱۳۹۹	۲۶۷۴	۴۱۶	۳۹۰	۲۵۴	۱۸۳	۷۶	۱۵۵۴	۵۵
..... ۱۴۰۰	۲۷۲۴	۴۳۲	۴۰۳	۲۶۳	۱۸۵	۸۳	۱۶۱۸	۵۸
..... ۱۴۰۱	۲۷۶۸	۴۲۶	۴۰۸	۲۵۶	۱۹۳	۸۴	۱۶۱۸	۵۵

شبکه	تفسیر، تحلیل خبری		ارتباط مستقیم تلفنی		ویدیو کلیپ		عناوین بخش خبری (تعداد)
	تعداد	ساعت	تعداد	ساعت	تعداد	ساعت	
..... ۱۳۸۵	۸۳	۶	۲۱۵	۱۱	۰	۰	۷۲۵
..... ۱۳۹۰	۱۰۵	۷	۲۹۸	۱۵	۰	۰	۷۳۰
..... ۱۳۹۵	۱۱۸	۹	۳۹۸	۲۰	۰	۰	۱۰۹۵
..... ۱۳۹۷	۱۲۱	۱۱	۴۲۱	۲۱	۰	۰	۱۰۹۵
..... ۱۳۹۸	۱۲۰	۹	۴۲۰	۱۹	۰	۰	۱۰۹۵
..... ۱۳۹۹	۱۲۷	۱۱	۴۲۰	۲۰	۰	۰	۱۰۹۵
..... ۱۴۰۰	۱۳۰	۱۱	۳۸۹	۱۸	۰	۰	۱۰۹۵
..... ۱۴۰۱	۱۲۵	۱۰	۴۲۵	۲۱	۰	۰	۱۰۹۵

ماخذ- صدا و سیما مرکز اردبیل.

۱۹-۶- مقدار پخش خبر و محصولات خبری از شبکه های تلویزیونی سراسری (ساعت)

گزارش خبری و مصاحبه		خبر		خبر		جمع کل		شبکه
		مکتوب خارجی		مکتوب داخلی		پخش		
ساعت	تعداد	ساعت	تعداد	ساعت	تعداد	ساعت	تعداد	
۲۳	۱۰۲۱	۴۵	۱۱۵	۱۲۴	۲۵۹	۲۶۴	۱۷۰۹	..... ۱۳۸۵
۴۶	۱۵۲۶	۶۸	۱۶۸	۱۸۵	۳۵۸	۳۲۹	۲۶۴۲	..... ۱۳۹۰
۵۸	۱۶۹۸	۹۲	۲۰۵	۲۲۵	۴۱۲	۴۱۱	۲۹۹۹	..... ۱۳۹۵
۶۱	۱۷۶۸	۸۷	۲۱۰	۲۵۱	۴۱۵	۴۴۰	۳۱۳۳	..... ۱۳۹۷
۶۵	۱۷۲۵	۸۵	۲۱۰	۲۴۱	۴۲۰	۴۳۳	۳۰۹۷	..... ۱۳۹۸
۶۰	۱۷۸۰	۹۰	۲۱۲	۲۶۵	۴۳۸	۴۵۷	۳۱۶۴	..... ۱۳۹۹
۶۲	۱۷۷۶	۸۶	۲۱۳	۲۶۰	۴۳۴	۴۴۸	۳۱۴۸	..... ۱۴۰۰
۶۲	۱۷۸۵	۸۹	۲۱۵	۲۶۳	۴۳۵	۴۵۷	۳۱۸۶	..... ۱۴۰۱

عناوین بخش خبری (تعداد)	ویدیو کلیپ		ارتباط مستقیم تلفنی/ تلویزیونی		تفسیر، تحلیل خبری		شبکه
	ساعت	تعداد	ساعت	تعداد	ساعت	تعداد	
۷۴۲	.	.	۱۲	۲۱۶	۶۰	۹۸	..... ۱۳۸۵
۸۶۴	.	.	۲۰	۴۵۲	۱۰	۱۳۸	..... ۱۳۹۰
۱۴۶۰	.	.	۲۲	۵۲۶	۱۴	۱۵۸	..... ۱۳۹۵
۱۴۶۰	.	.	۲۵	۵۷۹	۱۶	۱۶۱	..... ۱۳۹۷
۱۴۶۰	.	.	۲۷	۵۷۸	۱۵	۱۶۴	..... ۱۳۹۸
۱۴۶۰	.	.	۲۸	۵۷۲	۱۴	۱۶۲	..... ۱۳۹۹
۱۴۶۰	.	.	۲۶	۵۶۵	۱۴	۱۶۰	..... ۱۴۰۰
۱۴۶۰	.	.	۲۸	۵۸۶	۱۵	۱۶۵	..... ۱۴۰۱

ماخذ- صدا و سیما مرکز اردبیل.

۱۹-۷- تولید برنامه‌های تلویزیونی در شبکه‌ها و مراکز برحسب ساختار (ساعت)

شبکه	جمع	پویانمایی	ترکیبی	خبر	عروسکی	فیلم و سریال	گرافیک
..... ۱۳۹۰	۱۰۲۸	۰	۴۱۲	۲۲۶	۰	۰	۰
..... ۱۳۹۵	۱۱۰۹	۰	۴۲۸	۲۵۱	۰	۰	۰
..... ۱۳۹۷	۱۵۹۶	۱	۶۵۳	۲۶۱	۰	۰	۰
..... ۱۳۹۸	۱۶۲۳	۲	۷۰۷	۲۶۱	۰	۱۲	۰
..... ۱۳۹۹	۱۸۲۱	۲	۸۰۵	۲۷۴	۱	۹	۱
..... ۱۴۰۰	۱۸۹۶	۲	۸۱۸	۲۷۶	۱	۱۸	۱
..... ۱۴۰۱	۱۹۳۳	۳	۱۴۷	۲۷۵	۱	۱۹	۱

شبکه	گزارش	گفتار محور	گفتگو محور	مسابقه	مستند	نماوا
..... ۱۳۹۰	۲۲۵	۵۴	۶۹	۲۰	۲۲	۰
..... ۱۳۹۵	۲۳۷	۵۸	۸۴	۲۵	۲۶	۰
..... ۱۳۹۷	۳۲۷	۱۱۷	۱۱۶	۷۹	۴۱	۱
..... ۱۳۹۸	۲۹۸	۱۱۰	۱۲۵	۷۵	۳۲	۱
..... ۱۳۹۹	۳۶۷	۱۱۵	۱۲۴	۸۰	۴۲	۱
..... ۱۴۰۰	۳۸۹	۱۲۰	۱۳۵	۸۳	۵۱	۲
..... ۱۴۰۱	۳۸۷	۱۲۹	۱۳۴	۸۵	۵۰	۲

ماخذ- صدا و سیما مرکز استان اردبیل

۸-۱۹- سینماها و تماشاگران فیلم های سینمایی

سال و شهرستان	تعداد سینما	تعداد سالن سینما	گنجایش (تعداد صندلی)	تعداد تماشاگر فیلم های ایرانی (هزار نفر)
..... ۱۳۸۵	۶	۶	۲۶۴۴	۱۹۲۲۰۰
..... ۱۳۹۰	۸	۸	۲۶۴۴	۷۲۵۸۰
..... ۱۳۹۵	۴	۴	۱۸۴۸	۲۲۶۸۰
..... ۱۳۹۷	۶	۶	۲۲۸۳	۶۵۸۳۹
..... ۱۳۹۸	۷	۶	۳۰۳۹	۳۷۸۹۲
..... ۱۳۹۹	۷	۷	۲۷۸۷	۲۵۲۹۰
..... ۱۴۰۰	۵	۵	۲۲۲۶	۲۴۹۵۸
..... ۱۴۰۱	۶	۶	۲۹۴۹	۱۷۸۱۶
..... اردبیل	۲	۲	۱۶۴۱	۱۷۸۱۶
..... اصلاندوز	۰	۰	۰	۰
..... انگوت	۰	۰	۰	۰
..... بیله سوار	۰	۰	۰	۰
..... پارس آباد	۱	۱	۴۱۶	۰
..... خلخال	۱	۱	۳۷۲	۰
..... سرعین	۰	۰	۰	۰
..... کوثر	۰	۰	۰	۰
..... گرمی	۱	۱	۲۵۰	۰
..... مشگین شهر	۱	۱	۲۷۰	۰
..... نمین	۰	۰	۰	۰
..... نیر	۰	۰	۰	۰

مأخذ- اداره کل فرهنگ و ارشاد اسلامی استان اردبیل.

۹-۱۹- سالن های نمایش و موسیقی وابسته به اداره کل فرهنگ و ارشاد اسلامی و برنامه های اجرا شده

سال و شهرستان	سالن نمایش		تعداد برنامه		تعداد اجرا <sup>(۱)</sup>		تعداد تماشاگر <sup>(۱)</sup>	
	تعداد	گنجایش (صندلی)	موسیقی	تئاتر	موسیقی	تئاتر	موسیقی	تئاتر
..... ۱۳۸۵	۱۱	۲۷۰۰	۰	۲۱۲	۰	۴۰۷	۰	۱۰۷۶
..... ۱۳۹۰	۱۲	۳۶۰۰	۳۲	۵۶	۱۰۹	۳۴۵	۷۵۱۵۰	۱۵۰۰۰
..... ۱۳۹۵	۱۳	۳۴۵۰	۴۲	۵۱	۱۶۴	۲۹۹	۴۴۸۵۰	۶۹۹۵۰
..... ۱۳۹۷	۱۳	۳۴۵۰	۵۵	۱۱۸	۱۳۰	۵۷۴	۱۷۶۰۶۰	۵۵۷۶۴
..... ۱۳۹۸	۱۴	۳۵۷۰	۴۹	۹۶	۲۲۴	۵۸۴	۹۳۸۳۵	۸۹۶۰۰
..... ۱۳۹۹	۱۴	۳۸۷۰	۱۱	۲۰	۷۵	۷۳	۱۷۴۰	۱۶۳۳۱
..... ۱۴۰۰	۱۴	۳۸۷۰	۲	۹۶	۸	۳۵۲	۱۵۲۸۰	۴۲۰۰
..... ۱۴۰۱	۱۴	۳۸۷۰	۲۴	۱۴۷	۸۰	۴۰۴	۲۸۱۰۰	۴۱۹۰۰
..... اردبیل	۴	۱۴۵۰	۱۷	۳۱	۶۲	۱۳۳	۴۵۰۰	۳۳۲۰۰
..... اصلاندوز	۰	۰	۰	۵	۰	۷	۱۵۰۰	۰
..... انگوت	۰	۰	۰	۵	۰	۵	۱۰۰۰	۰
..... بیله سوار	۱	۳۰۰	۰	۱۵	۰	۴۰	۳۶۰۰	۰
..... پارس آباد	۲	۴۲۰	۲	۱۷	۸	۴۵	۳۸۰۰	۳۲۰۰
..... خلخال	۱	۳۰۰	۱	۱۸	۲	۴۵	۳۴۵۰	۳۱۰۰
..... سرعین	۰	۰	۰	۵	۰	۸	۱۵۰۰	۰
..... کوثر	۱	۱۰۰	۰	۵	۰	۸	۱۰۰۰	۰
..... گرمی	۲	۶۵۰	۰	۱۸	۰	۴۵	۲۵۰۰	۰
..... مشگین شهر	۱	۳۰۰	۴	۲۰	۸	۴۵	۳۲۰۰	۲۴۰۰
..... نمین	۱	۲۰۰	۰	۳	۰	۱۱	۱۱۰۰	۰
..... نیر	۱	۱۵۰	۰	۵	۰	۱۲	۹۵۰	۰

(۱) افزایش نسبت به سال قبل به علت پایان کرونا و لغو محدودیتها بوده است.  
 مأخذ- اداره کل فرهنگ و ارشاد اسلامی استان اردبیل.

۱۰-۱۹- چاپخانه های تحت نظارت اداره کل فرهنگ و ارشاد اسلامی بر حسب نوع مالکیت

سال و شهرستان	جمع	دولتی	خصوصی
۱۳۸۵ .....	۳۴	۰	۳۴
۱۳۹۰ .....	۲۷	۰	۲۷
۱۳۹۵ .....	۱۴۰	۰	۱۴۰
۱۳۹۷ .....	۱۵۳	۰	۱۵۳
۱۳۹۸ .....	۱۶۲	۰	۱۶۲
۱۳۹۹ .....	۱۸۱	۰	۱۸۱
۱۴۰۰ .....	۱۷۰	۰	۱۷۰
۱۴۰۱ .....	۱۵۳	۰	۱۵۳
اردبیل .....	۷۲	۰	۷۲
اصلاندوز .....	۳	۰	۳
انگوت <sup>(۱)</sup> .....	۰	۰	۰
بيله سوار .....	۵	۰	۵
پارس آباد .....	۲۷	۰	۲۷
خلخال .....	۸	۰	۸
سرعین .....	۱	۰	۱
کوثر .....	۱	۰	۱
گرمی .....	۱۶	۰	۱۶
مشگین شهر .....	۱۴	۰	۱۴
نمین .....	۵	۰	۵
نیر .....	۱	۰	۱

مأخذ- اداره کل فرهنگ و ارشاد اسلامی استان اردبیل.

۱۱-۱۹- عناوین و شمارگان<sup>(۱)</sup> مطبوعات محلی

شمارگان (تیراژ)	تعداد عنوان	شرح
		<i>قطع روزنامه، هفته نامه، دو هفته نامه</i>
۵۰۰۰۰	۲۶	..... ۱۳۸۵
۱۱۰۰۰۰	۳۵	..... ۱۳۹۰
۲۲۱۰۰۰	۸۷	..... ۱۳۹۵
۸۷۴۴۰	۱۶۸	..... ۱۳۹۷
۹۳۶۰۰	۵۵	..... ۱۳۹۸
۹۴۰۰۰	۵۹	..... ۱۳۹۹
۹۰۰۰۰	۵۴	..... ۱۴۰۰
۷۰۰۰۰۰	۳۸	..... ۱۴۰۱
		<i>قطع ماهنامه، فصلنامه، دو فصلنامه</i>
۶۰۰۰۰	۳۵	..... ۱۳۸۵
۷۲۰۰۰	۳۷	..... ۱۳۹۰
۹۷۰۰۰	۲۰	..... ۱۳۹۵
۴۲۰۰۰	۱۸	..... ۱۳۹۷
۴۲۰۰۰	۶۸	..... ۱۳۹۸
۵۰۰۰۰	۸۰	..... ۱۳۹۹
۴۰۰۰۰	۶۲	..... ۱۴۰۰
۳۵۰۰۰	۵۹	..... ۱۴۰۱

(۱) در سال ۱۴۰۱ تعدادی از روزنامه ها به علت عدم انتشار به موقع، طبق ماده ۱۶ قانون مطبوعات لغو امتیاز شده است. مأخذ- اداره کل فرهنگ و ارشاد اسلامی استان اردبیل.



۱۲-۱۹- کتابخانه های عمومی، اعضا، و کتاب های موجود برحسب شهرستان

کتاب های موجود (هزار جلد)	اعضا	کتابخانه های عمومی	سال و شهرستان
۴۰۹۳۸۲	۱۷۸۶۲	۵۱	..... ۱۳۸۵
۶۷۱۵۷۷	۶۲۱۷۵	۶۶	..... ۱۳۹۰
۹۰۸۹۶۹	۵۳۹۸۴	۷۰	..... ۱۳۹۵
۹۳۵۰۷۹	۵۸۶۹۹	۷۷	..... ۱۳۹۷
۹۵۶۸۶۴	۵۳۷۰۰	۸۰	..... ۱۳۹۸
۹۵۱۶۳۹	۳۱۵۶۹	۸۱	..... ۱۳۹۹
۹۸۲۵۰۲	۳۸۸۴۲	۸۱	..... ۱۴۰۰
<b>۱۰۳۱۷۸۹</b>	<b>۵۹۶۳۷</b>	<b>۸۲</b>	<b>..... ۱۴۰۱</b>
۳۹۴۸۹۲	۲۲۰۰۴	۲۳	..... اردبیل
۲۶۴۹۸	۲۴۰۰	۳	..... اصلاندوز
۱۴۴۳۷	۸۱۳	۱	..... انگوت
۶۸۳۵۷	۴۸۸۶	۷	..... بیله سوار
۱۰۰۳۸۶	۸۵۳۲	۱۱	..... پارس آباد
۱۱۷۵۵۹	۴۶۴۹	۹	..... خلخال
۱۹۸۳۲	۸۰۱	۲	..... سرعین
۴۸۰۴۴	۲۰۳۱	۴	..... کوثر
۲۷۹۲۷	۲۱۹۷	۳	..... گرمی
۱۰۱۲۶۴	۶۱۸۶	۱۰	..... مشگین شهر
۷۰۵۴۵	۲۷۳۹	۵	..... نمین
۴۲۰۴۸	۲۳۹۹	۴	..... نیر

مأخذ- - نهاد کتابخانه های عمومی.

۱۳-۱۹- تعداد و اعضای مراکز فرهنگی و هنری کانون پرورش فکری کودکان و نوجوانان و کتابخانه های آن

سال و شهرستان	مراکز فرهنگی و هنری	اعضا	کتاب های موجود (هزار جلد)	کتاب های امانت داده شده (جلد)
..... ۱۳۸۵	۱۷	۳۲۲۳	۷۰۴۶۰	۱۹۳۳۸
..... ۱۳۹۰	۳۳	۱۷۲۷۰	۱۰۴۰۳۶	۱۰۳۶۲۰
..... ۱۳۹۵	۳۳	۲۳۶۱۸	۱۳۶۲۲۳	۱۴۱۷۰۸
..... ۱۳۹۷	۳۳	۱۵۷۰۷	۱۷۱۲۰۰	۹۴۲۴۲
..... ۱۳۹۸	۳۳	۲۱۴۰۷	۱۸۱۸۸۰	۱۰۷۰۳۵
..... ۱۳۹۹	۳۳	۳۱۵۰	۱۸۸۳۸۰	۹۴۵۰
..... ۱۴۰۰	۳۳	۳۱۲۲	۲۳۸۱۶۰	۱۴۴۹۹
..... ۱۴۰۱	۳۳	۹۸۷۹	۲۴۴۸۲۱	۵۶۵۵۴
اردبیل .....	۹	۴۳۴۳	۷۰۱۷۷	۲۴۷۸۱
اصلاندوز .....	۱	۲۴۳	۷۷۲۴	۱۳۲۶
انگوت .....	۱	۲۱۷	۹۴۵۲	۲۲۷۷
بيله سوار .....	۲	۶۳۲	۱۹۱۰۴	۲۵۶۹
پارس آباد .....	۳	۴۷۵	۱۶۱۶۳	۱۵۷۴
خلخال .....	۲	۳۱۵	۱۶۷۱۳	۳۳۰۹
سرعین .....	۰	۰	۰	۰
کوثر .....	۲	۳۰۸	۱۸۱۳۵	۴۱۳۹
گرمی .....	۳	۴۰۳	۸۴۸۷	۱۸۰۱
مشگین شهر .....	۶	۱۶۸۶	۴۴۷۳۳	۶۲۹۹
نمین .....	۳	۱۰۲۹	۲۴۵۹۸	۷۲۲۵
نیر .....	۱	۲۲۸	۹۵۴۵	۱۲۵۴

(۱) افزایش نسبت به سال قبل به علت پایان کرونا و لغو محدودیتها بوده است.

مأخذ- - اداره کل فرهنگ و ارشاد اسلامی استان اردبیل.

- اداره کل کتابخانه های عمومی استان اردبیل.

- کانون پرورش فکری کودکان و نوجوانان استان اردبیل.

۱۴-۱۹- بازدیدکنندگان از موزه ها و بناهای تاریخی تحت پوشش اداره کل میراث فرهنگی، صنایع دستی و گردشگری

نام موزه/بناهای تاریخی	۱۳۸۵	۱۳۹۰	۱۳۹۵	۱۳۹۷	۱۳۹۸	۱۳۹۹	۱۴۰۰	۱۴۰۱
مجموعه جهانی بقعه شیخ صفی	۱۳۰۲۸۲	۱۶۲۳۸۲	۱۵۷۴۹۵	۲۰۲۲۱۲	۱۹۰۰۸۲	۵۳۷۲	۱۴۸۳۹	۱۱۱۵۴۰
باستان شناسی اردبیل .....	۰	۵۱۰۷۶	۴۳۶۹۰	۴۲۲۱۸	۱۷۷۵۵۶	۵۳۷۲	۱۴۸۳۹	۱۱۱۵۴۰
مردم شناسی اردبیل .....	۲۴۳۴۶	۱۹۸۶۵	۱۶۴۴۰	۲۸۴۷۸	۲۲۷۲۲	۹	۲۹۲	۶۶۹۴
صنایع دستی اردبیل .....	۰	۲۷۶۳۴	۸۴۳۵	۱۶۹۷۸	۱۰۰۱۸	۹	۹	۰
باستان شناسی مشگین شهر ..	۱۱۴۸	۱۶۶۸	۱۳۳۱	۷۷۲	۱۳۸۴	۱۵	۱۱	۱۹۹
حمام نصر خلخال .....	۱۶۷۳	۷۰۹۹	۰	۶۷۹	۳۳۶۸	۱۲	۲	۰
صارم السلطنه نمین .....	۰	۲۵۹۸	۱۲۹۲	۱۱۲۳	۱۷۰۴	۱۱	۹	۰
باستانی شناسی نیر .....	۰	۳۷۱۹	۴۷۰	۳۹۵	۱۲۰۲	۱۰	۰	۰
جمعه مسجد .....	۰	۰	۰	۰	۰	۰	۰	۰
بقعه شیخ کلخوران .....	۰	۰	۰	۰	۰	۰	۰	۰
شهریری مشگین شهر .....	۰	۰	۰	۰	۰	۰	۰	۶۶۲۹

(۱) افزایش نسبت به سال قبل به علت پایان کرونا و لغو محدودیتها بوده است.

مأخذ- اداره کل میراث فرهنگی، صنایع دستی و گردشگری استان اردبیل.

- اداره کل ایرانگردی و جهانگردی استان اردبیل.

۱۵-۱۹- اماکن ورزشی به تفکیک نوع مکان و گنجایش تماشاگر

ورزشگاه (استادیوم ورزشی)	زورخانه	پیست	استخر	سالن ورزشی	زمین ورزشی	شرح
						<b>تعداد</b>
۱۰	۱	۰	۶	۷۷	۸۷	..... ۱۳۸۵
۱۰	۳	۰	۸	۱۳۰	۱۰۹	..... ۱۳۹۰
۱۰	۳	۰	۹	۱۳۹	۵۶	..... ۱۳۹۵
۱۰	۳	۰	۹	۱۴۵	۵۶	..... ۱۳۹۷
۱۰	۳	۰	۹	۱۴۸	۵۶	..... ۱۳۹۸
۱۰	۳	۰	۱۰	۱۴۶	۵۶	..... ۱۳۹۹
۱۰	۳	۰	۱۰	۱۴۶	۵۶	..... ۱۴۰۰
۱۰	۳	۰	۱۰	۱۵۲	۸۳	..... ۱۴۰۱
						<b>گنجایش تماشاگر</b>
۴۸۰۰۰	۲۰۰	۰	۰	۱۵۴۰۰	۰	..... ۱۳۸۵
۴۸۰۰۰	۶۰۰	۰	۰	۲۳۸۰۰	۰	..... ۱۳۹۰
۴۸۰۰۰	۶۰۰	۰	۰	۳۴۲۰۰	۰	..... ۱۳۹۵
۴۸۰۰۰	۶۰۰	۰	۰	۰	۰	..... ۱۳۹۷
۴۸۰۰۰	۶۰۰	۰	۰	۳۵۰۵۰	۰	..... ۱۳۹۸
۴۸۰۰۰	۶۰۰	۰	۰	۳۵۳۵۰	۰	..... ۱۳۹۹
۴۸۰۰۰	۶۰۰	۰	۰	۳۵۳۵۰	۰	..... ۱۴۰۰
۴۸۰۰۰	۶۰۰	۰	۰	۳۷۱۵۰	۰	..... ۱۴۰۱

مأخذ- اداره کل ورزش و جوانان استان اردبیل.

۱۶-۱۹- مریبان و داوران بر حسب رشته های ورزشی و جنس: ۱۴۰۱

داوران			مریبان			رشته ورزشی
زن	مرد	مردوزن	زن	مرد	مردوزن	
۴۲۹	۸۸۲	۱۳۱۱	۱۷۹۹	۲۰۹۶	۳۸۹۵	جمع .....
۰	۵	۵	۱	۱۴	۱۵	اسکی .....
۰	۲	۲	۹	۹	۱۸	اسکیت .....
۲	۳	۵	۱۰	۱۱	۲۱	اسکواش .....
۳	۵	۸	۱۲	۲۰	۳۲	بدمینتون .....
۴	۸	۱۲	۱۴	۳۲	۴۶	بسکتبال .....
۰	۰	۰	۰	۳	۳	بولینگ و بیلیارد .....
۰	۱۰	۱۰	۰	۲۰	۲۰	بوکس .....
۱	۱	۲	۱۲	۲۱	۳۳	انجمنهای ورزشی .....
۰	۰	۰	۰	۱	۱	پزشکی ورزشی .....
۰	۳۶	۳۶	۱۳	۲۸	۴۱	پرورش اندام .....
۰	۶	۶	۰	۳۰	۳۰	ورزشهای باستانی و کشتی پهلوانی .....
۰	۰	۰	۱	۲	۳	تنیس .....
۲	۲۰	۲۲	۴	۳۰	۳۴	تنیس روی میز .....
۶۱	۱۱۶	۱۷۷	۵۴	۸۴	۱۳۸	تکواندو .....
۰	۴	۴	۰	۸	۸	تیراندازی .....
۵	۱	۶	۱۰	۱۱	۲۱	تیراندازی با کمان .....
۰	۳۱	۳۱	۳۰	۴۰	۷۰	جودو .....
۴	۳	۷	۹	۲۱	۳۰	هاکی .....
۱۳	۸	۲۱	۲۳	۴۱	۶۴	دو و میدانی .....
۹	۱۰	۱۹	۱۷	۳۰	۴۷	دوچرخه سواری .....
۴	۱۸	۲۲	۱۳	۲۵	۳۸	ژیمناستیک .....
۱	۴	۵	۲	۱۰	۱۲	شطرنج .....
۱	۰	۱	۰	۲	۲	سوارکاری .....



۱۶-۱۹- مریبان و داوران بر حسب رشته های ورزشی و جنس: ۱۴۰۱ (دنباله)

داوران			مریبان			رشته ورزشی
زن	مرد	جمع	زن	مرد	جمع	
۸۶	۶۶	۱۵۲	۱۰۷۶	۳۰۷	۱۳۸۳	همگانی.....
۳	۴	۷	۵	۱۴	۱۹	هندبال.....
۰	۳	۳	۴	۱۱	۱۵	شمشیربازی.....
۵۰	۵۱	۱۰۱	۲۱۲	۳۶۹	۵۸۱	شنا و شیرجه.....
۵۲	۱۷۲	۲۲۴	۸۵	۴۲۰	۵۰۵	فوتبال.....
۱	۱	۲	۲	۸	۱۰	قایقرانی.....
۱۵	۳۹	۵۴	۴۲	۶۲	۱۰۴	کاراته.....
۶	۱	۷	۷	۸	۱۵	کبدی.....
۳	۴۸	۵۱	۰	۱۰۰	۱۰۰	کشتی.....
	۲	۲	۶	۱۸	۲۴	کوهنوردی.....
۱۲	۱۶	۲۸	۱۴	۳۷	۵۱	هنرهای رزمی و کونگ فو.....
۰	۳	۳	۴	۲	۶	گلف.....
۰	۰	۰	۰	۰	۰	موتورسواری و اتومبیلرانی.....
۱	۸	۹	۸	۱۷	۲۵	نجات غریق.....
۳۵	۴۳	۷۸	۲۵	۵۱	۷۶	والیبال.....
۶	۴۴	۵۰	۸	۴۸	۵۶	ورزشهای رزمی.....
۶	۴	۱۰	۹	۱۸	۲۷	ورزشهای جانبازان و معلولین.....
۱	۱	۲	۴	۳	۷	ورزشهای نابینایان.....
۸	۱۵	۲۳	۱۲	۲۳	۳۵	ورزشهای ناشنوایان.....
۰	۰	۰	۳	۴	۷	ورزشهای سه گانه.....
۱۳	۳۷	۵۰	۱۲	۴۰	۵۲	ووشو.....
۰	۱۳	۱۳	۰	۱۹	۱۹	وزنه برداری.....
۲۱	۲۰	۴۱	۲۷	۲۴	۵۱	ورزشهای روستایی و بازیهای بومی محلی.....
۰	۰	۰	۰	۰	۰	بیماران خاص.....

مأخذ- اداره کل ورزش و جوانان استان اردبیل.

۱۷-۱۹- ورزشکاران سازمان یافته برحسب رشته های ورزشی: ۱۴۰۱

شهرستان	جمع	اسکی	اسکیت	اسکواش	بد میتون	بسکتبال	بولینگ و بیلیارد	بوکس	انجمنهای ورزشی	پزشکی ورزشی	پرورش اندام	ورزشهای باستانی و کشتی پهلوانی	تنیس
کل استان.....	۵۹۶۴۴	۴۲	۷۱۷	۴۰	۳۷۴	۱۱۲۰	۶۹	۸۶۸	۵۶۲	۱۵۵۳	۴۶۴۶	۸۸	۸۸
اردبیل.....	۳۶۱۸۵	۲۵	۴۰۲	۲۱	۱۸۰	۶۸۱	۴۲	۴۳۸	۲۴۳	۴۲۹۸	۲۵۲۸	۴۷	۴۸
اصلاندوز.....	۱۰۴۲	۰	۳۰	۰	۱۲	۴۲	۱۴	۳۱	۴۲	۰	۷۰	۱۰	۰
انگوت.....	۰	۰	۰	۰	۰	۰	۰	۰	۰	۰	۰	۰	۰
بيله سوار.....	۱۱۲۸	۱	۱۱	۴	۳۶	۸۷	۲	۵۴	۳۱	-۳۰۹۰	۳۱۲	۱	۴
پارس آباد.....	۶۳۸۱	۱	۱۵۰	۲	۴۱	۱۱۴	۳	۱۲	۲۴	۷۵۳	۲۵۰	۴	۵
خلخال.....	۳۸۲۸	۱	۲۳	۶	۲۱	۳۴	۵	۳۵	۵۱	۱۱۲۶	۱۲۴	۵	۸
سرعین.....	۸۴۲	۱	۲	۱	۱۰	۱۱	۰	۵۱	۳۷	-۱۱۳۱	۱۲۸	۹	۶
کوثر.....	۶۳۰	۰	۵	۰	۳۴	۲۳	۰	۳۱	۱۴	-۱۳۹۹	۳۴۲	۰	۴
گرمی.....	۲۴۰۲	۱	۱۴	۱	۱۲	۱۹	۱	۵۴	۱۵	۱۶۷	۳۵۰	۱	۲
مشگین شهر..	۴۹۲۵	۱	۳۲	۳	۸	۱۵	۱	۳۴	۳۴	۲۰۵۵	۴۲۷	۲	۵
نمین.....	۱۵۳۰	۸	۴۳	۱	۱۱	۶۲	۱	۸۶	۵۱	-۷۱۱	۵۱	۱	۴
نیر.....	۷۵۱	۳	۵	۱	۹	۳۲	۰	۴۲	۲۰	-۵۱۵	۵۴	۱	۲

شهرستان	تنیس روی میز	تکواندو	تیراندازی	تیراندازی با کمان	جودو	هاکی	دو و میدانی	دوچرخه سواری	ژیمناستیک	شطرنج	سوار کاری	همگانی
کل استان.....	۲۹۴	۵۳۷۴	۱۵۷	۶۸	۶۸۴	۳۴	۲۲۹	۶۲	۴۳۷۴	۵۹	۱۰۸	۳۷۲۵
اردبیل.....	۱۸۷	۲۹۳۷	۸۸	۴۱	۴۲۵	۱۴	۱۰۵	۴۳	۲۸۱۳	۴۰	۷۳	۱۹۴۶
اصلاندوز.....	۱۴	۱۲	۲	۴	۸	۱	۵۴	۴	۶۹	۳	۲	۲۳۱
انگوت.....	۰	۰	۰	۰	۰	۰	۰	۰	۰	۰	۰	۰
بيله سوار.....	۱۵	۵۱۳	۴	۵	۴۱	۱	۷	۲	۲۴۵	۲	۲	۳۲۰
پارس آباد.....	۱۷	۳۴۷	۳	۲	۲۱	۱	۶	۱	۳۱۸	۱	۶	۱۴۲
خلخال.....	۱۰	۲۳۲	۱۰	۱	۳۵	۱۵	۹	۲	۲۰۱	۱	۳	۲۱۶
سرعین.....	۱۵	۱۶۲	۵	۳	۱۲	۰	۱۲	۱	۱۵۹	۲	۶	۱۴۸
کوثر.....	۸	۱۵۸	۵	۱	۱۸	۰	۱۸	۱	۲۴۷	۰	۵	۱۲۰
گرمی.....	۵	۱۵۴	۲	۱	۳۴	۰	۳	۲	۱۳۶	۳	۲	۴۰
مشگین شهر..	۱۰	۲۵۱	۴	۳	۵۱	۰	۴	۱	۸۲	۱	۱	۳۲۰
نمین.....	۸	۳۸۹	۲۱	۵	۳۴	۱	۱۰	۲	۵۰	۲	۳	۱۵۸
نیر.....	۵	۲۱۹	۱۳	۲	۵	۱	۴	۳	۵۴	۴	۵	۸۴



۱۷-۱۹- شرکت کنندگان سازمان دهی شده در مسابقات ورزشی بر حسب رشته : ۱۴۰۱ (دنباله)

شهرستان	هندبال	شمشیربازی	شنا و شیرجه	فوتبال	قایقرانی	کارا ته	کبده	کشتی	کوهنوردی	هنرهای رزمی و کونگ فو	موتورسواری و اتومبیلرانی
کل استان.....	۱۰۸	۶۸	۹۸۳	۱۲۴۲۴	۱۷۸	۳۷۵۵	۱۱۹	۴۶۵۲	۵۷۴	۹۱۷	۱۸
اردبیل.....	۷۲	۳۵	۴۶۱	۶۸۱۲	۱۰۵	۱۹۳۴	۸۲	۲۵۷۱	۳۷۱	۶۲۴	۱۰
اصلاندوز.....	۱۲	۱	۲۱	۱۰۲	۷	۳۲	۲	۶۰	۱۲	۱۵	۴
انگوت.....	۰	۰	۰	۰	۰	۰	۰	۰	۰	۰	۰
بيله سوار.....	۲	۲	۸۰	۹۸۵	۹	۴۶۸	۵	۳۲۸	۱۴	۳۸	۰
پارس آباد.....	۳	۵	۱۴	۲۸۹۵	۸	۳۵۱	۶	۲۶۸	۱۹	۲۴	۰
خلخال.....	۵	۶	۳۲	۵۷۱	۴	۲۵۰	۹	۲۴۵	۲۸	۲۹	۰
سرعین.....	۰	۳	۵۱	۳۵۶	۷	۵۷	۱	۱۲۶	۲۴	۸۴	۰
کوثر.....	۰	۴	۷۱	۱۲۰	۲	۸۱	۸	۱۷۸	۱۰	۵۳	۱
گرمی.....	۲	۲	۵۰	۲۸۴	۶	۷۶	۴	۲۶۸	۱۶	۱۵	۰
مشگین شهر.....	۵	۵	۳۴	۲۵۰	۱۱	۳۴۶	۱	۱۶۲	۱۹	۱۹	۱
نمین.....	۵	۳	۸۹	۴۰	۱۰	۱۴۰	۱	۲۴۸	۲۴	۱۲	۱
نیر.....	۲	۲	۸۰	۹	۹	۲۰	۰	۱۹۸	۳۷	۴	۰

شهرستان	نجات و غریق	الیبال	ورزشهای رزمی	ورزشهای جانبازان و معلولین	ورزشهای نابینایان	ورزشهای ناشنوایان	ورزشهای سه گانه	ووشو	وزنه برداری	ورزشهای روستایی و بازیهای محلی	بیماران خاص
کل استان.....	۱۲۹	۴۱۴۹	۱۵۲۷	۴۸	۶۰	۱۹	۵	۱۸۵۹	۱۰۹	۲۵۸۲	۷
اردبیل.....	۹۶	۲۴۳۸	۵۱۲	۱۲	۳۱	۵	۱	۵۱۲	۸۵	۱۷۲۶	۴
اصلاندوز.....	۵	۴۲	۱۰	۵	۹	۸	۲	۱۰	۴	۲۰	۲
انگوت.....	۰	۰	۰	۰	۰	۰	۰	۰	۰	۰	۰
بيله سوار.....	۲	۲۱۰	۵۴	۲	۲	۱	۱	۱۰۵	۲	۲۱۰	۰
پارس آباد.....	۷	۱۵۷	۳۶	۵	۴	۳	۰	۱۹۵	۳	۱۵۳	۰
خلخال.....	۳	۱۰۲	۲۸	۴	۲	۱	۰	۲۱۰	۲	۱۲۳	۰
سرعین.....	۲	۱۱۶	۸۴	۲	۱	۱	۰	۱۶۳	۴	۱۱۰	۰
کوثر.....	۴	۱۴۰	۱۰۵	۳	۲	۰	۱	۱۴۸	۱	۵۴	۱
گرمی.....	۲	۱۳۹	۳۲۶	۵	۳	۰	۰	۱۲۰	۱	۶۳	۰
مشگین شهر.....	۱	۲۱۰	۲۴۰	۴	۵	۰	۰	۱۶۰	۴	۱۰۲	۰
نمین.....	۳	۳۴۵	۵۹	۵	۱	۰	۰	۲۳۰	۲	۲۰	۰
نیر.....	۴	۲۵۰	۷۳	۱	۰	۰	۰	۶	۱	۱	۰

مأخذ- اداره کل ورزش و جوانان استان اردبیل.



۱۸-۱۹- زائران حج تمتع ، عمره مفرده و عتبات عالیات

عتبات عالیات	عمره مفرده	حج تمتع	جمع <sup>(۱)</sup>	سال و شهرستان
۵۶۱۶	۳۱۵۸	۹۷۳	۹۷۴۷	..... ۱۳۸۵
۱۵۶۶۲	۷۵۶۱	۸۰۶	۲۴۰۲۹	..... ۱۳۹۰
۲۲۳۱۰	.	.	۲۲۳۱۰	..... ۱۳۹۵
۲۰۹۹۰	.	۸۶۰	۲۱۸۵۰	..... ۱۳۹۷
۳۳۵۲۰	.	۶۸۰	۳۴۲۰۰	..... ۱۳۹۸
.	.	.	.	..... ۱۳۹۹
۱۱۷	.	۲۵۸	۳۷۵	..... ۱۴۰۰
۹۹۹۰	.	۲۴۵	۱۰۲۳۵	..... ۱۴۰۱
۷۳۲۱	.	۱۳۵	۷۴۵۶	..... اردبیل
۴۲	.	۲	۴۴	..... اصلاندوز
۳۶	.	۲	۳۸	..... انگوت
۱۶۵	.	۶	۱۷۱	..... بیله سوار
۱۵۲	.	۲۸	۱۸۰	..... پارس آباد
۵۱۱	.	۱۵	۵۲۶	..... خلخال
۴۵۵	.	۲	۴۵۷	..... سرعین
۳۹	.	.	۳۹	..... کوثر
۴۰۱	.	۸	۴۰۹	..... گرمی
۷۹۲	.	۴۴	۸۳۶	..... مشگین شهر
۳۹	.	۲	۴۱	..... نمین
۳۷	.	۱	۳۸	..... نیر

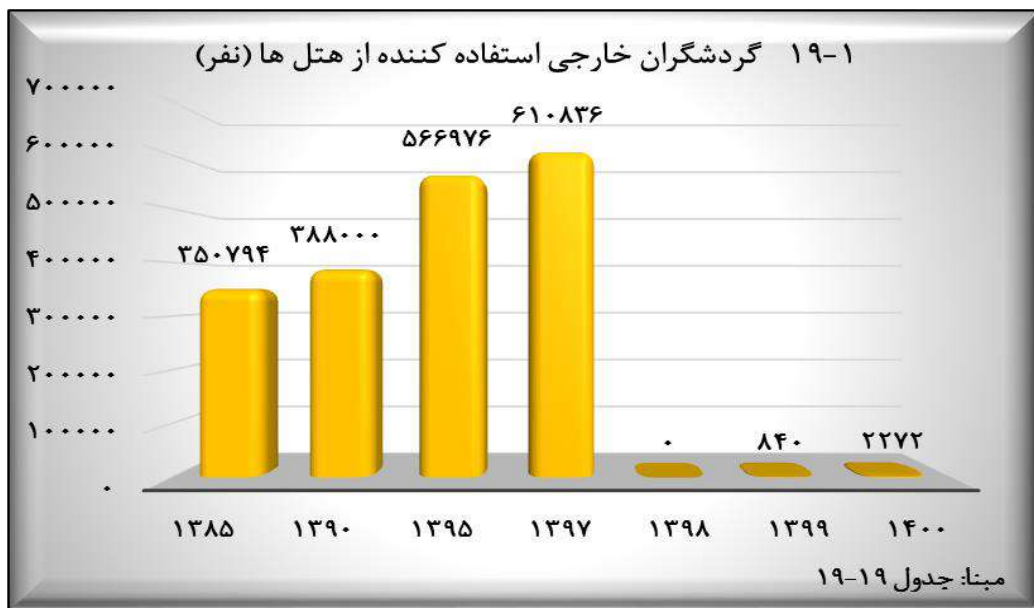
(۱) افزایش نسبت به سال قبل به علت پایان کرونا و لغو محدودیتها بوده است.

مأخذ- مدیریت حج و زیارت استان اردبیل.

۱۹-۱۹- گردشگران خارجی استفاده کننده از هتل ها

جمع(۱)	شرح
۳۲۸۷۶	..... ۱۳۸۵
۳۵۰۷۹۴	..... ۱۳۹۰
۳۸۸۰۰۰	..... ۱۳۹۵
۵۶۶۹۷۶	..... ۱۳۹۷
۶۱۰۸۳۶	..... ۱۳۹۸
.	..... ۱۳۹۹
۱۴۰	..... ۱۴۰۰
۲۲۷۲	..... ۱۴۰۱
۲۴۰	..... فروردین
۱۵۰	..... اردیبهشت
۲۲۰	..... خرداد
۴۵۰	..... تیر
۴۱۲	..... مرداد
۳۲۰	..... شهریور
۱۵۰	..... مهر
۱۰۰	..... آبان
۷۰	..... آذر
۵۰	..... دی
۵۰	..... بهمن
۶۰	..... اسفند

۱) افزایش نسبت به سال قبل به علت پایان کرونا و لغو محدودیتها بوده است.  
 مأخذ- اداره کل میراث فرهنگی، صنایع دستی و گردشگری استان اردبیل.





فصل بیستم:

بودجه عمومی استان

سالنامه آماری استان اردبیل





### مقدمه

از بحث و بررسی، به عنوان قانون بودجه مورد تصویب قرار می‌گیرد و قبل از شروع سال جدید، برای اجرا به دولت ابلاغ می‌گردد (مصوب اول یا برآورد). با توجه به بروز تغییرات در شرایط اقتصادی، اجتماعی و سیاسی کشور و ایجاد برخی نوسانات در مقدار دریافتی‌ها و پرداختی‌ها، بودجه دستگاه‌ها و سازمان‌ها، با اعمال تغییراتی، به عنوان لایحه متمم قانون بودجه، توسط دولت به مجلس شورای اسلامی تقدیم می‌شود که قبل از پایان سال مورد نظر، تصویب می‌گردد (مصوب دوم). پس از پایان هر سال مالی، با توجه به قطعیت مقدار دریافتی‌ها و پرداختی‌ها توسط خزانه، عملکرد قطعی بودجه دولت مشخص می‌شود.

**پرداختی‌های بودجه عمومی استان:** عبارت از کل هزینه‌های انجام شده توسط استان اعم از هزینه‌های جاری) و تملک دارایی‌های سرمایه ای (عمرانی) از محل درآمدهای عمومی و اختصاصی در مدت یک سال مالی است.

**دریافتی‌های بودجه عمومی استان:** تمامی وجوه تحت عنوان درآمد عمومی و درآمد اختصاصی، سایر منابع تامین اعتبار و سایر وجوهی که به موجب قانون باید در حساب‌های خزانه‌داری کل متمرکز شود، دریافتی‌های بودجه عمومی استان را تشکیل می‌دهد.

**درآمد عمومی:** درآمدهای وزارتخانه‌ها و موسسات دولتی، مالیات، سود سهام شرکت‌های دولتی، درآمد حاصل از انحصارات و مالکیت و سایر درآمدهایی که در قانون بودجه کل کشور تحت عنوان درآمد عمومی منظور می‌شوند.

آمار و اطلاعات مندرج در این فصل، از معاونت هماهنگی برنامه و بودجه سازمان مدیریت و برنامه ریزی استان جمع آوری شده و شامل انواع دریافتی‌ها و پرداختی‌های بودجه عمومی، عملکرد اعتبارات عمرانی از محل درآمدهای عمومی می‌باشد.

درآمدهای عمومی استان شامل درآمدهای مالیاتی، درآمدهای حاصل از انحصارات و مالکیت دولت، درآمدهای حاصل از خدمات و فروش کالا، درآمدهای حاصل از جرایم و خسارت و درآمدهای متفرقه می‌باشد.

### تعاریف و مفاهیم

**بودجه کل دولت:** برنامه مالی دولت است که برای یک سال مالی که منطبق برسال تقویمی است، تهیه می‌شود و شامل بودجه عمومی دولت، بودجه بانک‌ها و شرکت‌های دولتی و بودجه موسسات انتفاعی وابسته به دولت می‌باشد.

**بودجه عمومی استان:** بودجه‌ای است که در آن، برای اجرای برنامه سالانه، منابع مالی لازم پیش‌بینی و اعتبارات هزینه‌ای جاری) و تملک دارایی‌های سرمایه‌ای (عمرانی) دستگاه‌های اجرایی، تعیین می‌شود.

**بودجه مصوب و قطعی:** بودجه هر سال مالی، در سال قبل از آن توسط سازمان برنامه و بودجه کشور برآورد و به هیأت وزیران پیشنهاد، و طی لایحه بودجه، تقدیم مجلس شورای اسلامی می‌شود که پس

مطابق قانون و در جهت اعمال حاکمیت و تامین مصارف عمومی صورت می‌گیرد.

**طرح:** مجموعه‌ای از عملیات و خدمات مشخص و هم‌بسته‌ای است که با هزینه معین، در یک دوره زمانی معین، برای رسیدن به اهداف مشخص انجام می‌گیرد.

**طرح‌های ملی:** مجموعه طرح‌هایی است که جنبه راهبردی داشته و اثرات مترتب بر اجرای آن نیز از حد یک منطقه فراتر است.

**طرح‌های استانی:** مجموعه طرح‌هایی که برنامه‌ریزی و اجرای آن با استفاده از امکانات مشترک محلی و ملی، در استان انجام می‌شود.

**درآمد اختصاصی:** مطابق ماده ۱۴ قانون محاسبات عمومی کشور درآمدهای اختصاصی عبارت از درآمدهایی است که به موجب قانون برای مصرف یا مصارف خاص در بودجه کل کشور، تحت عنوان درآمد اختصاصی منظور می‌شود.

**اعتبار:** مبلغی که برای مصرف یا مصارف معین به منظور نیل به اهداف و اجرای برنامه‌های دولت، (در قالب ملی و استانی شامل اعتبارات هزینه‌ای، اعتبارات تملک دارایی‌های سرمایه‌ای و اعتبارات تملک دارایی‌های مالی) به تصویب مجلس شورای اسلامی می‌رسد.

**اعتبار تملک دارایی‌های سرمایه‌ای (عمرانی):** منظور اعتبار، مجموعه عملیات و خدمات مشخصی است که بر اساس مطالعات توجیهی، فنی، اقتصادی و اجتماعی که توسط دستگاه اجرایی انجام می‌شود و طی مدت معین و با اعتبار معین برای تحقق بخشیدن به اهداف برنامه توسعه پنج ساله به صورت سرمایه‌گذاری ثابت یا مطالعه برای ایجاد دارایی سرمایه‌ای اجرا می‌گردد و منابع مورد نیاز اجرای آن از محل اعتبارات مربوط به تملک دارایی‌های سرمایه‌ای تامین می‌شود و به دو نوع انتفاعی و غیرانتفاعی تقسیم می‌گردد.

**اعتبارات هزینه‌ای (جاری):** مطابق مفاد ذیل ماده ۷۷ قانون تنظیم بخشی از مقررات مالی دولت، اعتبارات هزینه‌ای آن دسته از داد و ستدهای بخش دولتی است که ارزش خالص را کاهش می‌دهد.

**مالیات:** عبارت است از پرداخت‌های اجباری و بلاعوض اشخاص حقیقی و حقوقی به دولت که

### گزیده اطلاعات

در سال ۱۴۰۱، عملکرد دریافتی های استان ۱۹۵۹۳۵۹۰ میلیون ریال بوده است. همچنین در این سال عملکرد پرداختی های استان ۸۸۲۹۷۲۱ میلیون ریال بوده که ۱۰۷۶۳۸۶۹ و ۱۹۵۹۳۵۹۰ میلیون ریال اعتبارات هزینه ای و سرمایه ای بوده است.

در سال ۱۴۰۱، عملکرد درآمدهای عمومی استان ۱۹۴۲۸۴۰۳ میلیون ریال بوده است..

در سال ۱۴۰۱، عملکرد اعتبارات هزینه ای دستگاه های اجرایی از محل درآمد عمومی ۸۸۲۹۷۲۱ میلیون ریال و عملکرد اعتبارات تملک دارایی های سرمایه ای دستگاه های اجرایی از محل درآمد عمومی ۱۰۷۶۳۸۶۹ میلیون ریال بوده است.





۱-۲۰- خلاصه بودجه استانی (میلیون ریال)

شرح	۱۳۸۵	۱۳۹۰	۱۳۹۵	۱۳۹۷
<b>(مصوب)</b>				
<b>دریافتی ها</b>	۷۴۹۲۵۶	۱۵۹۸۹۹۹	۶۶۳۲۴۵۳	۱۴۲۸۰۵۲
از محل درآمدهای استانی.....	۴۲۵۷۷۱	۹۰۸۶۴۴	۳۷۶۸۹۴۵	۴۶۳۰۳۳۱
از محل درآمدهای ملی.....	۳۲۳۴۸۵	۶۹۰۳۵۵	۲۸۶۳۵۰۸	۳۷۹۷۷۲۱
<b>پرداختی ها</b>	۹۹۲۶۳۲	۱۳۸۹۶۹۸	۶۶۳۲۴۵۳	۱۴۲۸۰۵۲
هزینه ای.....	۵۶۴۰۷۱	۷۸۹۷۰۷	۱۹۸۲۴۴۹	۲۸۰۱۵۵۶
تملك دارایی های سرمایه ای.....	۴۲۸۵۶۱	۵۹۹۹۹۱	۴۶۵۰۰۰۴	۵۶۲۶۴۹۶
<b>(عملکرد)</b>				
<b>دریافتی ها</b>	۴۷۶۹۷۰	۱۲۱۲۱۴۱	۳۶۴۰۸۴۴	۵۸۰۷۱۷۳
از محل درآمدهای استانی.....	۴۳۳۳۵۳	۱۱۰۱۲۹۶	۳۳۰۷۹۰۴	۴۱۴۶۲۹۷
از محل درآمدهای ملی.....	۴۳۶۱۷	۱۱۰۸۴۵	۳۳۲۹۴۰	۱۶۶۰۸۷۶
<b>پرداختی ها</b>	۲۰۰۰۶۹۹	۲۴۶۲۱۵۰	۳۶۴۰۸۴۴	۵۸۰۷۱۷۳
هزینه ای.....	۵۶۴۰۷۱	۷۸۹۷۰۷	۱۹۵۶۷۷۸	۲۸۰۱۵۵۶
تملك دارایی های سرمایه ای.....	۱۴۳۶۶۲۸	۱۶۷۲۴۴۳	۱۶۸۴۰۶۶	۳۰۰۵۶۱۷



۱-۲۰- خلاصه بودجه استانی (دنباله)

(میلیون ریال)

شرح	۱۳۹۸	۱۳۹۹	۱۴۰۰ <sup>(۱)</sup>	۱۴۰۱
<b>(مصوب)</b>				
<b>دریافتی ها</b>				
از محل درآمدهای استانی.....	۵۸۰۷۹۵۱	۶۳۰۲۶۴۶	۹۶۵۲۳۸۰	۱۸۱۳۶۷۳۰
از محل درآمدهای ملی.....	۳۸۲۲۷۴۴	۶۹۶۸۴۲۰	۱۴۲۱۸۹۸۳	۷۰۳۷۳۶۰
<b>پرداختی ها</b>				
هزینه ای.....	۳۲۰۶۵۱۳	۴۷۹۵۰۴۴	۶۵۳۱۷۷۴	۸۸۲۹۷۲۱
تملك دارایی های سرمایه ای.....	۶۴۲۴۱۸۲	۸۴۷۶۰۲۲	۱۷۳۳۹۵۸۹	۱۶۳۴۴۳۶۹
<b>(عملکرد)</b>				
<b>دریافتی ها</b>				
از محل درآمدهای استانی.....	۵۸۰۷۹۵۱	۶۳۰۲۶۴۶	۱۱۹۱۷۰۹۹	۱۹۵۹۳۵۹۰
از محل درآمدهای ملی.....	۳۸۲۲۷۴۴	۶۹۶۸۴۲۰	۶۶۱۲۲۹۸	۰
<b>پرداختی ها</b>				
هزینه ای.....	۳۲۰۶۵۱۳	۴۷۹۵۰۴۴	۶۵۳۱۷۷۴	۸۸۲۹۷۲۱
تملك دارایی های سرمایه ای.....	۶۴۲۴۱۸۲	۸۴۷۶۰۲۲	۱۱۹۹۷۶۲۳	۱۰۷۶۳۸۶۹

مأخذ- سازمان مدیریت و برنامه ریزی استان اردبیل.

۲-۲- درآمدهای عمومی استان برحسب قسمت، بخش و بند (میلیون ریال)

۱۳۹۷	۱۳۹۵	۱۳۹۰	۱۳۸۵	شرح
				(مصوب)
۴۶۳۰۳۳۱	۳۷۶۸۹۴۵	۹۰۸۶۴۴	۴۲۵۷۷۱	جمع .....
۴۶۳۰۳۳۱	۳۷۶۸۹۴۵	۹۰۸۶۴۴	۴۲۵۷۷۱	قسمت اول: درآمدها .....
۴۰۲۸۳۸۷	۲۹۸۵۰۰۴	۷۰۵۳۷۴	۳۶۷۶۹۱	بخش اول: درآمدهای مالیاتی .....
۴۴۳۶۹۲	۵۴۶۲۵۶	۲۹۲۰۰۰	۶۹۷۸۹	بند اول- مالیات بر اشخاص حقوقی .....
۱۶۱۱۳۵۴	۱۱۵۸۱۸۲	۲۸۶۰۲۹	۱۸۵۱۳۱	بند دوم- مالیات بر درآمد .....
۲۸۱۴۱۹	۲۸۰۵۹۰	۴۲۱۹۱	۲۰۲۴۷	بند سوم- مالیات بر ثروت .....
.	.	.	.	بند چهارم- مالیات بر واردات .....
۱۶۹۱۹۲۲	۹۹۹۹۷۶	۸۴۱۵۴	۹۲۵۲۴	بند پنجم- مالیات بر کالاها و خدمات .....
.	.	.	.	بخش دوم: درآمد ناشی از کمک های اجتماعی ..
۴۱۶۷	۷۵۴	۹۳۳۲	۲۴۱۰	بخش سوم: درآمدهای حاصل از مالکیت دولت
				بخش چهارم: درآمد های حاصل از خدمات و
۳۲۴۱۲۳	۲۷۸۹۰۲	۱۰۳۹۸۲	۴۹۶۸۲	فروش کالا .....
				بخش پنجم: درآمدهای حاصل از جرایم و
۱۶۶۶۹۲	۳۷۶۸۹۵	.	.	خسارت .....
۱۰۶۹۶۲	۱۲۷۳۹۰	۱۹۹۶۶	۵۹۸۸	بخش ششم: درآمدهای متفرقه .....
				قسمت دوم: منابع حاصل از واگذاری دارایی
.	.	.	.	های سرمایه ای. ....
				قسمت سوم: منابع حاصل از واگذاری دارایی
.	.	.	.	های مالی .....



۲-۲- درآمدهای عمومی استان برحسب قسمت، بخش و بند (دنباله) (میلیون ریال)

شرح	۱۳۹۸	۱۳۹۹	۱۴۰۰	۱۴۰۱
(مصوب)				
جمع .....	۵۱۰۷۹۵۱	۶۳۰۲۶۴۶	۹۶۵۲۳۸۰	۱۸۱۳۶۷۳۰
قسمت اول: درآمدها .....	۵۱۰۷۹۵۱	۶۳۰۲۶۴۶	۹۶۵۲۳۸۰	۱۸۱۳۶۷۳۰
بخش اول: درآمدهای مالیاتی .....	۴۹۰۲۹۶۵	۵۳۵۶۳۹۵	۸۶۶۲۸۳۰	۱۶۸۵۵۸۹۰
بند اول- مالیات بر اشخاص حقوقی .....	۴۳۲۳۶۰	۴۲۸۵۷۹	۵۷۷۴۴۰	۳۷۴۴۶۸۰
بند دوم- مالیات بر درآمد .....	۱۶۹۶۹۰۲	۲۱۶۳۶۴۲	۴۰۲۷۴۱۰	۵۹۱۴۰۲۰
بند سوم- مالیات بر ثروت .....	۲۵۹۷۰۴	۴۰۹۵۲۵	۹۷۰۹۳۰	۹۴۱۴۹۰
بند چهارم- مالیات بر واردات .....	.	.	.	.
بند پنجم- مالیات بر کالاها و خدمات .....	۲۵۱۳۹۹۹	۲۳۵۴۶۴۹	۳۰۸۷۰۵۰	۶۲۵۵۷۰۰
بخش دوم: درآمد ناشی از کمک های اجتماعی .....	.	.	.	.
بخش سوم: درآمدهای حاصل از مالکیت دولت ....	۲۸۸۳	۶۸۷۶	۸۰۱۰	۱۰۲۵۰
بخش چهارم: درآمد های حاصل از خدمات و فروش کالا .....	۳۲۰۷۸۴	۳۰۷۳۴۴	۳۷۸۶۶۰	۴۵۱۴۱۰
بخش پنجم: درآمدهای حاصل از جرایم و خسارت .....	۴۷۵۹۹۸	۵۲۸۸۸۱	۵۰۹۴۵۰	۶۲۶۱۰۰
بخش ششم: درآمدهای متفرقه .....	۱۰۵۳۳۱	۱۰۳۱۵۰	۹۳۴۳۰	۱۹۳۰۸۰
قسمت دوم: منابع حاصل از واگذاری دارایی های سرمایه ای .....	.	.	.	.
قسمت سوم: منابع حاصل از واگذاری دارایی های مالی .....	.	.	.	.



۲-۲- درآمدهای عمومی استان برحسب قسمت ، بخش و بند (دنباله)

شرح	۱۳۸۵	۱۳۹۰	۱۳۹۵	۱۳۹۷
(عملکرد)				
جمع .....	۴۳۳۳۵۳	۱۱۰۱۲۹۶	۳۳۰۷۹۰۴	۴۱۴۶۲۹۷
قسمت اول: درآمدها .....	۴۳۳۳۵۳	۱۱۰۱۲۹۶	۳۳۰۷۹۰۴	۴۱۴۶۲۹۷
بخش اول: درآمدهای مالیاتی .....	۳۷۵۱۹۵	۱۷۷۷۹۲	۲۶۱۹۸۶۰	۳۶۱۴۴۰۰
بند اول- مالیات بر اشخاص حقوقی .....	۸۶۵۲۱	۲۷۴۸۰۱	۴۷۹۴۳۴	۳۸۰۰۹۴
بند دوم- مالیات بر درآمد .....	۱۷۸۱۵۵	۳۹۳۰۱۶	۱۰۱۶۵۰۶	۱۴۲۷۱۰۶
بند سوم- مالیات بر ثروت .....	۲۳۶۸۱	۶۳۵۴۳	۲۴۶۲۶۷	۲۵۳۰۰۸
بند چهارم- مالیات بر واردات .....	۰	۰	۰	۰
بند پنجم- مالیات بر کالاها و خدمات .....	۸۷۵۳۸	۱۴۶۴۳۲	۸۷۷۶۵۳	۱۵۵۴۱۹۲
بخش دوم: درآمد ناشی از کمک های اجتماعی .....	۰	۰	۰	۰
بخش سوم: درآمدهای مالکیت دولت .....	۱۵۴۱	۴۶۳۵	۶۶۲	۳۹۹۵
بخش چهارم: درآمد های حاصل از خدمات و فروش کالا .....	۴۹۱۴۴	۱۲۰۷۵۹	۲۷۴۵۵۶	۲۹۲۷۳۹
بخش پنجم: درآمد حاصل از جرایم و خسارت ..	۰	۰	۳۱۷۵۵۹	۱۵۰۵۱۶
بخش ششم: درآمدهای متفرقه .....	۶۰۷۳	۹۸۱۱۰	۹۵۲۶۷	۸۶۶۴۷
قسمت دوم: منابع حاصل از واگذاری دارایی های سرمایه ای .....	۰	۰	۰	۰
قسمت سوم: منابع حاصل از واگذاری دارایی های مالی .....	۰	۰	۰	۰



۲-۲- درآمدهای عمومی استان برحسب قسمت ، بخش و بند (دنباله) (میلیون ریال)

۱۴۰۱	۱۴۰۰	۱۳۹۹	۱۳۹۸	شرح
				(عملکرد)
۱۹۴۲۸۴۰۳	۱۱۹۱۷۰۹۹	۷۴۸۲۹۰۷	۵۳۶۳۵۷۹	جمع .....
۱۹۴۲۸۴۰۳	۱۱۹۱۷۰۹۹	۷۴۸۲۹۰۷	۵۳۶۳۵۷۹	قسمت اول: درآمدها .....
۱۸۲۷۷۴۶۸	۱۱۱۵۴۵۸۱	۶۴۸۲۸۱۷۴	۴۶۵۹۲۰۹	بخش اول: درآمدهای مالیاتی .....
۳۴۰۳۳۵۶	۲۳۶۴۴۴۶	۷۴۹۰۲۱	۴۸۵۲۲۸	بند اول- مالیات بر اشخاص حقوقی .....
۵۹۹۵۶۸۹	۴۵۲۲۰۹۱	۳۰۲۵۶۴۵	۲۰۸۲۷۳۴	بند دوم- مالیات بر درآمد .....
۱۱۴۶۰۶۴	۷۲۵۴۷۵	۵۱۶۰۰۷	۳۵۷۴۶۳	بند سوم- مالیات بر ثروت .....
.	.	.	.	بند چهارم- مالیات بر واردات .....
۷۷۳۲۳۵۹	۳۵۴۲۵۶۹	۲۱۹۲۲۰۱	۱۷۳۳۷۸۴	بند پنجم- مالیات بر کالاها و خدمات .....
.	.	.	.	بخش دوم: درآمد ناشی از کمک های اجتماعی .....
۷۹۵۲	۵۵۵۸	۱۲۹۷	۴۶۳۷	بخش سوم: درآمدهای مالکیت دولت .....
				بخش چهارم: درآمد های حاصل از خدمات و
۶۳۵۶۲۷	۴۴۴۳۷۱	۴۶۹۱۰۰	۲۲۹۳۴۰	فروش کالا .....
۴۴۳۰۸۷	۲۵۹۸۴۳	۳۸۱۳۳۱	۳۰۲۷۹۶	بخش پنجم: درآمد حاصل از جرایم و خسارت ..
۶۴۲۶۹	۵۲۷۴۶	۱۴۸۳۰۵	۱۶۷۵۹۷	بخش ششم: درآمدهای متفرقه .....
.	.	.	.	قسمت دوم: منابع حاصل از واگذاری دارایی های
.	.	.	.	سرمایه ای .....
.	.	.	.	قسمت سوم: منابع حاصل از واگذاری دارایی های
.	.	.	.	مالی .....

مأخذ- سازمان مدیریت و برنامه ریزی استان اردبیل.

- سازمان امور اقتصادی و دارایی استان اردبیل.

- اداره کل امور مالیاتی استان اردبیل.

۳-۲۰- عملکرد اعتبارات هزینه ای دستگاه های اجرایی استان از محل درآمد عمومی (میلیون ریال)

شرح	۱۳۸۵	۱۳۹۰	۱۳۹۵	۱۳۹۷
جمع .....	۵۶۴۰۷۱	۷۱۹۷۰۷	۱۹۵۴۶۴۶	۲۷۵۱۲۲۷
آب و فاضلاب روستایی .....	.	.	.	۴۴۳۱۱
آموزش و پرورش .....	.	.	۹۷۰۰۰	۱۱۴۵۰۰
استاندارد و تحقیقات صنعتی .....	۱۵۸۲	۳۷۲۵	۱۶۶۲۰	۲۳۰۲۳
استانداری .....	۴۹۳۵۹	۱۳۸۳۳۲	۳۴۸۵۹۳	۴۴۹۶۱۷
سازمان زندان ها و اقدامات تامینی و تربیتی .....	۱۸۴۷۳	۴۲۱۴۹	۱۶۷۳۳۲	۲۰۱۷۳۹
امور اقتصادی و دارایی .....	۷۹۸۲	۱۸۰۹۰	۴۶۲۴۰	۶۷۲۵۳
امور مالیاتی .....	۲۱۵۶۹	۵۰۰۰۷	.	.
انتقال خون .....	۵۵۱۸	۱۰۴۸۳	۴۸۷۵۸	۵۶۹۷۲
اوقاف و امور خیریه .....	۱۵۴۰	۳۲۱۹	۱۵۶۹۷	۱۹۲۲۹
صنعت معدن و تجارت .....	۳۱۹۳	۶۳۲۸	۶۵۳۳۴	۱۰۲۳۸۳
بنیاد شهید و امور ایثارگران .....	۲۱۲۰۸۴	.	.	.
بهبودی .....	۳۸۰۵۳	۵۸۵۹۲	.	۱۸۵۴۹۹
پزشکی قانونی .....	۳۵۰۹	۸۲۲۷	۳۵۸۲۹	۳۹۲۱۲
تبلیغات اسلامی .....	۸۲۶	۲۱۳۵	۳۶۹۱۵	۴۳۰۰۵
ورزش و جوانان .....	۶۳۰۳	۱۵۸۰۶	۸۵۱۱۸	۱۰۰۲۶۰
تعاون کار و رفاه اجتماعی .....	۷۱۸۲	۱۶۴۰۵	۷۲۹۴۷	۹۵۰۰۹
ثبت احوال .....	۱۰۷۶۷	۱۹۹۶۵	.	.
ثبت اسناد و املاک .....	۱۳۱۴۶	۳۱۷۱۰	.	.
جهاد کشاورزی .....	۶۵۲۲۰	۱۳۲۲۲۱	۳۸۵۱۹۶	۴۷۳۳۴۶
حوزه هنری تبلیغات اسلامی .....	۸۲۶	۲۱۳۵	۷۳۳۷	۱۰۲۶۳
دامپزشکی .....	۱۲۵۵۱	۲۸۱۷۲	۱۰۶۷۰۵	۱۳۲۶۲۲
راه و شهرسازی .....	۳۲۹۳۶	۶۳۰۴۸	۹۸۲۲۲	۱۲۱۲۳۱
سازمان بازرسی .....	۱۰۹۷	۵۶۸۰	۲۷۳۷۳	۳۴۵۰۶
سازمان چای .....	.	.	.	.
شیلات .....	.	.	۱۲۴۶۰	۱۷۶۶۱
فرهنگ و ارشاد اسلامی .....	۸۱۴۸	۲۰۸۰۵	۴۸۰۰۲	۵۵۹۰۷
گمرک .....	۹۷۴۰	۲۰۶۳۷	.	.
حفاظت محیط زیست .....	۴۸۹۴	۱۱۶۱۷	.	۷۹۱۵۰
مدیریت و برنامه ریزی .....	.	.	.	.
منابع طبیعی .....	۱۰۴۹۱	۳۵۳۱۲	۱۱۴۱۵۶	۱۴۴۸۶۳
میراث فرهنگی و گردشگری .....	۴۲۷۵	۱۵۸۸۲	۵۷۲۸۰	۷۰۰۲۲
نوسازی، توسعه و تجهیز مدارس .....	۳۳۶۳	۶۷۸۳	۲۸۱۰۳	۳۱۹۸۳
هواشناسی .....	۴۴۶۲	۱۰۰۵۲	۳۳۴۲۹	۴۴۶۶۱
امور عشایر .....	۴۹۸۲	۱۲۱۹۰	.	.





۲۰-۳- عملکرد اعتبارات هزینه ای دستگاه های اجرایی استان از محل درآمد عمومی (دنباله) (میلیون ریال)

شرح	۱۳۹۸	۱۳۹۹	۱۴۰۰	۱۴۰۱
جمع	۳۱۶۳۲۱۷	۴۷۲۱۱۶۱	۶۵۳۱۷۷۴	۸۸۲۹۷۳۱
آب و فاضلاب روستایی	۵۱۷۹۲	.	.	.
آموزش و پرورش	۱۲۲۲۹۷	۹۲۶۷۱	۱۳۶۳۸۲	۲۳۵۷۷۶
استاندارد و تحقیقات صنعتی	۲۸۳۹۰	۵۱۶۱۶	۶۱۷۵۸	۸۵۶۶۰
استانداری	۵۶۲۸۳۹	۷۴۶۸۵۸	۱۰۳۵۲۵۴	۱۳۹۴۳۷۸
سازمان زندان ها و اقدامات تامینی و تربیتی	۲۲۸۷۴۱	۳۱۷۷۲۷	۴۵۷۵۷۵	۶۳۱۰۹۴
امور اقتصادی و دارایی	۸۱۵۰۴	۱۳۵۲۰۹	۲۰۳۵۹۸	۳۰۸۹۰۱
امور مالیاتی	.	.	.	.
انتقال خون	۶۹۹۷۵	۱۰۷۴۴۰	۱۶۱۴۰۶	۱۹۸۵۱۷
اوقاف و امور خیریه	۲۳۰۴۱	۳۷۴۶۲	۶۲۹۸۸	۹۵۲۱۵
صنعت معدن و تجارت	۱۲۳۵۳۵	۱۹۹۳۲۹	۲۸۴۰۶۷	۳۶۰۶۹۷
بنیاد شهید و امور ایثارگران	.	.	.	.
بهریستی	۲۱۶۹۴۱	۳۲۶۷۰۶	۴۱۹۵۹۸	۵۹۸۵۷۸
پزشکی قانونی	۴۶۶۸۶	۶۴۴۸۲	۸۷۵۷۰	۱۲۳۲۰۸
تبلیغات اسلامی	۴۶۴۲۱	۶۶۲۸۶	۸۹۶۷۰	۱۳۱۶۹۸
ورزش و جوانان	۱۱۷۸۸۶	۱۹۶۹۰۲	۲۶۴۸۲۴	۳۵۴۰۸۰
تعاون کار و رفاه اجتماعی	۱۰۹۷۳۵	۱۹۶۷۳۲	۲۴۸۵۴۰	۳۲۳۰۲۶
ثبت احوال	.	.	.	.
ثبت اسناد و املاک	.	.	.	.
جهاد کشاورزی	۵۴۳۴۵۲	۹۵۶۵۱۷	۱۱۷۴۵۴۶	۱۴۸۰۱۹۶
حوزه هنری تبلیغات اسلامی	۱۰۷۵۴	۱۶۰۲۷	۲۲۱۴۷	۲۹۸۴۷
دامپزشکی	۱۴۵۹۳۵	۱۹۸۰۷۰	۳۷۰۹۹۱	۴۷۴۱۳۴
راه و شهرسازی	۱۵۹۹۳۵	۲۱۰۷۹۰	۲۷۱۰۷۵	۳۸۸۶۲۷
سازمان بازرسی	۴۳۴۱۴	۶۱۹۹۹	۹۴۰۰۰	۱۴۱۶۵۰
سازمان چای	.	.	.	.
شیلات	۱۹۲۶۴	۳۳۸۴۷	۴۷۹۰۴	۷۰۰۳۰
فرهنگ و ارشاد اسلامی	۶۲۹۶۸	۹۳۳۵۹	۱۵۲۴۹۹	۲۱۲۹۷۳
گمرک	.	.	.	.
حفاظت محیط زیست	.	.	.	.
مدیریت و برنامه ریزی	.	.	.	.
منابع طبیعی	۱۷۵۸۴۶	۳۰۰۰۵۰	۳۷۱۴۹۹	۴۹۵۰۵۲
میراث فرهنگی و گردشگری	۸۷۷۲۴	۱۶۵۴۵۸	۲۰۸۲۰۸	۲۷۸۶۱۸
نوسازی، توسعه و تجهیز مدارس	۳۵۴۳۶	۶۱۸۸۵	۸۸۷۴۳	۱۲۱۹۹۵
هواشناسی	۴۸۶۰۶	۸۳۷۳۹	۱۲۰۷۶۸	۱۶۷۸۰۰
امور عشایر	.	.	۹۶۱۶۴	۱۲۷۹۷۱

مأخذ- سازمان مدیریت و برنامه ریزی استان اردبیل.

۴-۲- عملکرد اعتبارات تملک دارایی های سرمایه ای دستگاه های اجرایی استان از محل درآمد عمومی (میلیون ریال)

شرح	۱۳۸۵	۱۳۹۰	۱۳۹۵	۱۳۹۷
جمع .....	۹۲۰۶۳۴	۱۶۷۲۴۴۳	۱۴۲۸۲۲۲	۳۰۰۵۶۱۷
دیوان محاسبات .....	۸۳	.	۳۰۰۰	۲۰۰۰
اطلاعات .....	۲۳۰	۲۷۸۴	۷۰۰۰	۵۱۷۷۸
نیروی انتظامی .....	۱۰۲۰	.	.	.
دادگستری .....	۲۴۰	۶۴۱۰	.	۲۸۵۰
تیپ ۴۰ مستقل پیاده ارتش .....	۱۲۰	.	.	.
سپاه پاسداران انقلاب اسلامی .....	.	.	۲۸۵۶۲	۳۵۵۰۷
بنیاد حفظ آثار و نشر ارزشهای دفاع مقدس .....	.	۵۱۸۵	۳۳۷۰۰	۱۴۵۳۷
آموزش فنی و حرفه ای .....	۱۵۷۴۷	۸۵۴۳	۳۴۸۷	۸۵۸۳
نهاد کتابخانه های عمومی کشور .....	.	.	۱۵۰۰	۵۰۹۹
شورای عالی حوزه های علمیه .....	.	۲۴۳۱	۱۲۶۰۰	.
حوزه علمیه برادران .....	.	.	.	۱۴۴۵۹
حوزه علمیه خواهران .....	.	.	.	۱۰۶۷۵
مرکز خدمات حوزه علمیه .....	.	.	.	۵۳۳۶
فرهنگ و ارشاد اسلامی .....	۹۷۷۹	۱۲۹۶	۱۳۵۰	۱۱۳۹۶
دانشگاه محقق اردبیلی .....	۹۷۰	.	.	۱۰۶۶۵
دانشگاه علوم پزشکی خلیخال .....	.	.	.	۱۸۰
دانشگاه علوم پزشکی و خدمات بهداشتی-درمانی .....	۱۰۲۳۰	۵۶۰۴۰	۲۷۰۰	۱۹۱۸۲
کمیته امداد امام خمینی .....	۵۲۰	۱۸۰۰	.	.
جمعیت هلال احمر .....	۵۰۷۵	۴۸۶۲	۲۶۰۰	۲۴۰۹
مرکز حوزه علمیه .....	.	.	۱۳۸۸	.
جهاد دانشگاهی .....	.	.	.	۴۵۰۰
بنیاد مسکن انقلاب اسلامی .....	۳۶۰۶۴	۸۱۴۱۳	۶۴۵۳۲	۷۰۷۵۶
امور عشایر .....	۳۹۳۸۲	۱۷۳۸۶	۵۴۰۰	۱۴۸۱۰
راه و شهرسازی .....	۳۰۴۴۶۹	.	۱۱۲۶۰۵	۳۴۵۱۳۶
آب و فاضلاب شهری .....	۱۱۲۵۱۴	۱۴۲۷۰۴	۱۴۸۴۱۶	۱۳۸۱۸۳
برق منطقه ای اذربایجان .....	۲۷۸۱	.	.	.
توزیع نیروی برق .....	.	۱۲۹۲۸	۳۰۰۰	۱۵۲۹۵
شهرکهای صنعتی اردبیل .....	.	۴۶۵۵۷	۱۷۱۰۰	۱۴۱۹۴۴
فرودگاه استان .....	۲۴۰۰	۳۴۷۸۱	۱۶۰۰	۳۰۰۰
حمل و نقل و پایانه های استان .....	.	۶۵۳۸	۱۹۷۴۶	۹۸۹۴۸
صدا و سیمای مرکز اردبیل .....	۱۴۹۸۰	۱۹۴۰۹	۲۲۰۰	۲۵۱۱۲
کانون پرورش فکری کودکان و نوجوانان .....	۱۰۶۰	۴۵۰	۲۶۰۰	۳۴۰۹
فرماندهی مرزبانی اردبیل .....	.	.	.	.
پارک علم و فناوری اردبیل .....	.	.	.	.
گاز .....	.	۵۴۲	۲۷۵۰	.
شرکت آب و فاضلاب .....	.	۱۴۲۷۰۴	.	.
شرکت ساخت و توسعه زیربناهای حمل و نقل کشور .....	.	.	.	.



۲۰-۴- عملکرد اعتبارات تملک دارایی های سرمایه ای دستگاه های اجرایی استان از محل درآمد عمومی (دنباله) (میلیون ریال)

شرح	۱۳۸۵	۱۳۹۰	۱۳۹۵	۱۳۹۷
اب منطقه ای .....	۰	۵۰۶۹۴۹	۲۵۰۸۲۵	۸۴۸۷۷۲
شهرداری های استان .....	۰	۰	۲۸۹۰۷۷	۱۷۷۲۱۵
آب و فاضلاب روستایی .....	۶۹۷۴۲	۱۳۶۷۴۱	۱۱۰۹۷۰	۱۰۷۰۸۲
آموزش و پرورش .....	۲۴۰	۸۱۲	۹۲۰۲	۴۷۸۷
استاندارد و تحقیقات صنعتی .....	۵۸۳	۴۸۴	۱۱۰۰	۱۳۱۰
استانداری اردبیل .....	۳۸۱۷۵	۲۲۲۰۳	۲۰۶۰۶	۴۰۵۰۲
سازمان زندان ها و اقدامات تامینی و تربیتی .....	۲۵۳۸	۱۰۲۷۵	۱۲۴۹۰	۲۱۴۹۶
امور اقتصادی و دارایی .....	۴۵۰	۳۷۵۰	۱۵۰۰	۱۸۸۴
امور مالیاتی .....	۱۳۴۱	۵۰	۳۲۰۲	۶۱۰۰
انتقال خون .....	۶۷۴	۹۴۰	۳۰۰۰	۱۶۵۰
اوقاف و امور خیریه .....	۷۱۲۲	۱۶۲۹۷	۷۱۵۰	۳۵۱۱
صنعت ، معدن و تجارت .....	۰	۷۲۳	۲۸۳۶	۸۰۷۰۰
بنیاد شهید و امور ایثارگران .....	۲۹۵۱	۱۳۰۶۸	۹۷۶۸	۷۳۲۸
بهبودی .....	۳۷۹۹	۵۷۰	۲۶۷۸	۶۶۶۸
پزشکی قانونی .....	۹۰۳	۲۵۰	۱۳۰۰	۴۶۱۶
تبلیغات اسلامی .....	۲۳۸۲	۴۵۰	۵۲۶	۱۰۴۷۹
ورزش و جوانان .....	۴۹۵۲۳	۲۹۵۲۱	۴۷۴۹۵	۱۴۳۰۳۸
تعاون ، کار و رفاه اجتماعی .....	۱۵۳۵۹	۴۷۰۱	۵۸۰۰	۱۴۲۰۲
ثبت احوال .....	۷۲۶	۱۳۵۶	۲۹۹۸	۵۸۵۳
ثبت اسناد و املاک .....	۷۲۴	۱۴۷۵	۶۲۸	۲۴۶۰
سازمان جهاد کشاورزی .....	۵۶۰۳۲	۱۷۴۵۷۱	۸۴۲۹۹	۱۵۶۸۴۸
حوزه هنری تبلیغات اسلامی .....	۳۷۶	۵۰	۱۳۰۰	۶۹۶
دامپزشکی .....	۵۸۳۴	۴۷۵۰	۸۵۰۰	۱۶۶۲۸
وزارت راه و شهرسازی .....	۰	۵۱۶۹	۰	۳۷۶۲۶
سازمان بازرسی .....	۶۸۸	۵۲۱	۳۳۶۴	۵۰۰
شیلات .....	۰	۰	۳۵۹۷	۳۶۰۰
فرهنگ و ارشاد اسلامی .....	۰	۱۲۹۶	۰	۲۲۰۰۰
گمرک .....	۳۵۵	۲۵۰	۰	۰
حفاظت محیط زیست .....	۱۲۰۴	۲۷۸۶	۴۵۳۷	۱۶۸۱۷
مدیریت و برنامه ریزی .....	۸۳۳	۰	۰	۲۶۰۰۰
منابع طبیعی .....	۸۲۳۳	۲۵۷۳۹	۲۵۴۵۱	۳۹۵۶۸
میراث فرهنگی و گردشگری .....	۲۶۶۵۲	۲۱۴۹۳	۱۸۶۸۷	۵۸۲۹۹
نوسازی، توسعه و تجهیز مدارس .....	۵۹۲۴۷	۸۴۶۸۰	۱۵۰۰۰	۷۴۰۶۶
هواشناسی .....	۶۰۷	۵۱۵۰	۲۵۰۰	۷۵۶۷
ستادمشترک سپاه -سازمان بسیج سازندگی استان .....	۴۷۳۲	۰	۰	۰
ستادمشترک سپاه -سپاه حضرت عباس استان .....	۰	۰	۰	۰
تعاون روستایی .....	۹۴۵	۶۱۰	۰	۰



۴-۲۰- عملکرد اعتبارات تملک دارایی های سرمایه ای دستگاه های اجرایی استان از محل درآمد عمومی (دنباله) (میلیون ریال)

۱۴۰۱	۱۴۰۰	۱۳۹۹	۱۳۹۸	شرح
۱۰۷۶۳۸۶۹	۱۱۹۹۷۶۲۳	۵۷۰۴۳۷۶	۲۹۳۸۹۲۱	جمع .....
۱۰۰۰۰	۱۲۰۰۰	۱۶۰۰۰	۱۲۰۰۰	دیوان محاسبات .....
۳۱۵۹۴	۱۰۰۰۰۰	.	۲۹۰۰۰	اطلاعات .....
۶۱۸۸۰	۳۵۲۱۹	۳۰۰۰۰	۱۵۲۹۴	نیروی انتظامی .....
۵۹۰۰۰	۴۹۷۵۰	۱۰۳۸۰۰	۲۱۹۹۹	دادگستری .....
.	.	.	.	تیپ ۴۰ مستقل پیاده ارتش .....
.	۴۳۲۵۱	۳۷۲۱۵	۴۸۹۴	سپاه پاسداران انقلاب اسلامی .....
۳۳۰۶۳	۲۸۱۸۴	۱۳۴۰۰	۶۱۰۵	بنیاد حفظ آثار و نشر ارزشهای دفاع مقدس .....
۵۸۶۵۲	۱۳۰۶۹	۲۲۰۰	۴۸۳۹	آموزش فنی و حرفه ای .....
۲۵۹۸۴	۲۶۲۲۶	۱۰۸۵۰	۵۷۸۸	نهاد کتابخانه های عمومی کشور .....
۱۴۰۲۲۳	۷۰۶۴۱	.	.	شورای عالی حوزه های علمیه .....
.	.	۷۱۱۰۴	۱۳۸۳۳	حوزه علمیه برادران .....
۳۸۵۶۹	۲۴۱۵۷	۲۴۲۲۶	۱۶۶۶۱	حوزه علمیه خواهران .....
۱۵۰۱	۲۴۶۱	۵۳۸۰	۵۳۹۰	مرکز خدمات حوزه علمیه .....
۱۷۶۱۳	۱۸۰۶۳	۳۷۷۵	۵۳۱۶	فرهنگ و ارشاد اسلامی .....
.	.	۵۵۹۲	۱۴۹۳۹	دانشگاه محقق اردبیلی .....
۲۲۹۶۰	۸۹۲۶	.	۲۵۰	دانشگاه علوم پزشکی خلخال .....
۴۰۴۶۴۱	۷۴۴۴۰۵	۵۰۸۸۷	۶۰۲۱۰	دانشگاه علوم پزشکی و خدمات بهداشتی-درمانی .....
.	.	.	.	کمیته امداد امام خمینی .....
۴۵۵۲۴	۱۴۸۸۷	۱۱۴۴۵	۶۳۳۸	جمعیت هلال احمر .....
.	.	.	.	مرکز حوزه علمیه .....
۵۸۹۲	.	.	.	جهاد دانشگاهی .....
۵۵۴۹۶۲	۳۳۳۱۴۲	۱۷۹۱۸۱	۴۸۵۲۴	بنیاد مسکن انقلاب اسلامی .....
۸۲۴۷۳	۱۸۵۸۰۷	۹۴۰۶	۱۶۴۲۱	امور عشایر .....
۸۳۶۷۸۴	۱۴۰۷۹۴۳	۶۱۷۴۱۴	۱۶۶۴۹۱	راه و شهرسازی .....
.	.	.	۱۱۰۲۸۹	اب و فاضلاب شهری .....
۱۹۶۶۰۰	۱۰۴۰۰۰	۹۰۰۰۰	.	برق منطقه ای آذربایجان .....
۵۲۲۴۹	۱۴۸۷۹	۵۹۰۶۷	۱۲۶۲۵	توزیع نیروی برق .....
۲۳۴۸۱۸	۴۰۶۹۲	۲۴۸۰۰	۳۲۷۳۷	شهرکهای صنعتی اردبیل .....
.	.	۴۵۰۰۰۰	۵۴۳	فرودگاه استان .....
۱۸۲۴۹۵۶	۲۵۴۸۶۰۹	۵۰۲۱۶۰	۱۰۰۶۳۵	حمل و نقل و پایانه های استان .....
۵۸۴۷۶	۶۱۹۰۷	۱۲۰۰۰	۱۲۷۶۰	صدا و سیمای مرکز اردبیل .....
۱۴۶۲۳	۷۱۰۴	۴۲۰۰	۳۲۲۹	کانون پرورش فکری کودکان و نوجوانان .....
۴۹۵۲۰	۳۲۱۶۴	۱۲۰۰۰	۲۰۰۰	فرماندهی مرزبانی اردبیل .....
۲۹۳۹۷۶	۵۷۰۰۰	۲۴۶۳۱	۵۳۵۰	پارک علم و فناوری اردبیل .....
.	.	.	.	گاز .....
۹۰۳۳۴۶	۲۲۷۱۳۸۰	۲۸۶۳۰۴	.	شرکت اب و فاضلاب .....
.	.	۱۲۰۰۰۰	.	شرکت ساخت و توسعه زیربنای حمل و نقل کشور .....

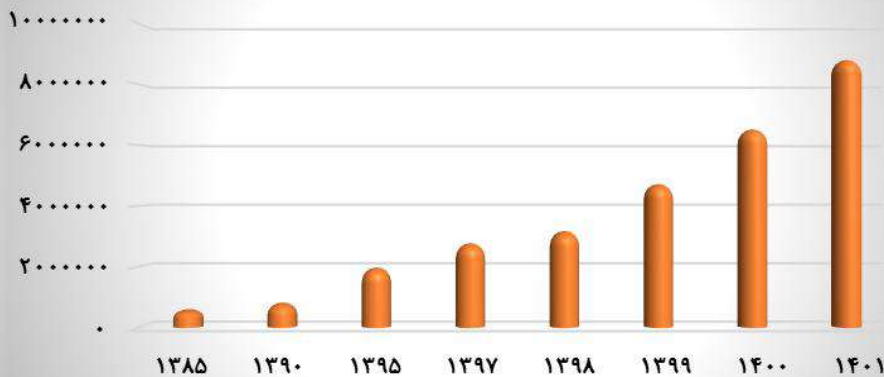


۲۰-۴- عملکرد اعتبارات تملک دارایی های سرمایه ای دستگاه های اجرایی استان از محل درآمد عمومی (دنباله) (میلیون ریال)

۱۴۰۱	۱۴۰۰	۱۳۹۹	۱۳۹۸	شرح
۴۶۲۰۵۹	۱۳۳۲۶۳	۱۳۱۱۴۱۶	۸۳۸۹۲۶	اب منطقه ای .....
۹۷۱۶۰۷	۱۳۶۶۶۱۳	۵۳۸۷۶۳	۵۸۳۷۰۴	شهرداری های استان .....
.	.	.	۱۱۷۴۴۹	آب و فاضلاب روستایی .....
.	.	.	۲۱۱۷۵	آموزش و پرورش .....
۲۳۹۷	۲۹۹۱	۱۰۲۰	۱۷۲۹	استاندارد و تحقیقات صنعتی .....
۱۰۰۳۵۵	۱۰۹۴۸۰	۴۲۰۲۶	۴۷۲۵۶	استاندارد اردبیل .....
۱۱۲۷۶۱	۲۴۴۳۸	۲۰۵۰۰	۱۲۱۶۹	سازمان زندان ها و اقدامات تامینی و تربیتی .....
۳۰۰۰۰	۷۰۰۰	۱۱۰۰۰	۱۵۲۵۴	امور اقتصادی و دارایی .....
.	.	.	.	امور مالیاتی .....
۲۰۶۱۱	۸۰۱۵	۷۲۵۰	۳۶۶۰	انتقال خون .....
۱۹۸۸۶۰	۹۲۰۲۵	۸۷۵۵	۶۷۹۳	اوقاف و امور خیریه .....
۵۰۵۳۲	۷۳۹۹	۲۰۰۰	۱۶۴۰	صنعت ، معدن و تجارت .....
۶۴۸۷۸	۳۲۶۲۴	۱۰۲۰۰	۱۰۱۸۵	بنیاد شهید و امور ایثارگران .....
۳۹۶۷۶	۱۳۷۳۱	۱۹۲۵۰	۳۱۲۹۷	بهبودی .....
۱۷۳۰۰	۴۸۴۰	۴۹۷۵	۲۸۰۰	پزشکی قانونی .....
۳۲۴۴۰	۲۱۴۹۱	۱۱۹۱۵	۵۰۷۰	تبلیغات اسلامی .....
۳۲۲۰۳۴	۲۹۶۵۹۵	۱۷۲۵۸۱	۶۵۸۲۷	ورزش و جوانان .....
۵۳۳۴۹	۱۰۳۰۰	۱۲۵۰۰	۵۶۴۰	تعاون ، کار و رفاه اجتماعی .....
۲۸۵۵۸	۱۲۱۰۸	۸۷۱۸	۳۲۹۳	ثبت احوال .....
۳۳۷۳۳	۹۹۸۸	۸۷۵۰	۱۹۷۵	ثبت اسناد و املاک .....
۱۰۱۶۴۶۰	۸۳۴۷۹۲	۲۰۸۴۷۴	۱۱۴۲۷۰	سازمان جهاد کشاورزی .....
۳۵۰۰	۱۰۰۰	۱۵۰۰	۱۲۵۰	حوزه هنری تبلیغات اسلامی .....
۸۹۸۷۷	۴۰۳۵۰	۲۱۷۲۷	۲۶۰۸۲	دامپزشکی .....
.	.	۱۱۵۶۱۱	۸۴۹۰۰	وزارت راه و شهرسازی .....
۲۰۰۰	۱۲۰۰۰	۲۰۰۰	۱۰۴۹	سازمان بازرسی .....
۱۸۳۴۳	۹۰۸۲	۶۶۵۰	۳۶۶۸	شیلات .....
.	.	۵۴۸۶۲	۱۵۰۰۰	فرهنگ و ارشاد اسلامی .....
.	.	.	.	گمرک .....
۳۷۸۸۱	۴۰۵۲۵	۱۴۲۷۲	۱۲۴۷۳	حفاظت محیط زیست .....
۳۳۸۰۷	۶۸۴۲۸	۴۸۳۵۰	۳۰۳۱۲	مدیریت و برنامه ریزی .....
۱۱۴۰۱۳	۶۱۵۲۰	۲۲۳۴۷	۲۶۰۶۲	منابع طبیعی .....
۱۸۳۴۷۵	۲۴۰۸۸۵	۹۷۷۰۵	۶۲۲۱۶	میراث فرهنگی و گردشگری .....
۴۲۳۵۸۶	۲۴۴۰۸۳	۱۳۶۳۶۲	۴۸۹۸۳	نوسازی، توسعه و تجهیز مدارس .....
۳۰۴۸۹	۲۰۸۴۱	۵۸۵۰	۲۲۶۴	هواشناسی .....
۱۶۲۵۵۰	۱۳۳۰۰	.	.	ستادمشترک سپاه -سازمان بسیج سازندگی استان .....
۳۴۳۲۵	.	.	.	ستادمشترک سپاه -سپاه حضرت عباس استان .....
۱۲۵۳۴	۲۰۴۰	.	.	تعاون روستایی .....

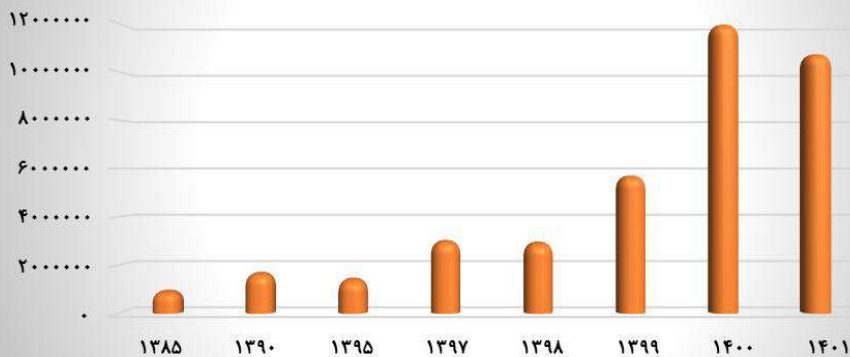
مأخذ- سازمان مدیریت و برنامه ریزی استان اردبیل.

۲۰-۱ عملکرد اعتبارات هزینه ای دستگاه های اجرایی استان از محل درآمد عمومی  
(میلیون ریال)



منبع: جدول ۲۰-۳

۲۰-۲ عملکرد اعتبارات تملک دارایی های سرمایه ای دستگاه های اجرایی از محل درآمد عمومی (میلیون ریال)



منبع: جدول ۲۰-۴

۵-۲۰- اعتبارات تملک دارایی های سرمایه ای (عمرانی) برحسب امور

شرح						(مصوب)
۱۴۰۱	۱۴۰۰	۱۳۹۹	۱۳۹۸	۱۳۹۷	۱۳۹۵	
						<b>جمع</b> .....
۱۶۳۴۴۳۶۹	۱۷۳۳۹۵۸۹	۸۴۷۶۰۲۲	۶۴۲۴۱۸۲	۵۶۲۶۴۹۶	۴۶۵۰۰۰۴	.....
						<b>جمع</b> .....
۱۰۹۷۲۵۱	۶۱۶۹۶۸	۴۲۳۷۳۰	۳۸۰۱۷۶	۲۴۸۷۳۶	۱۲۵۵۵۰	.....
						<b>جمع</b> .....
۲۸۸۵۴۸	۱۴۵۶۵۶	۱۰۰۳۲۰	۷۴۵۴۱	۳۷۱۰۶	۶۵۱۰۰	.....
						<b>جمع</b> .....
۱۷۶۸۰۰	۳۶۲۴۷	۱۷۹۸۱۳	۱۲۵۳۷۵	۵۸۵۹۱	۳۷۲۰۰	.....
						<b>جمع</b> .....
۷۴۵۴۷۵۰	۷۴۱۹۴۰۷	۴۳۰۱۹۰۰	۲۹۱۷۹۱۵	۳۰۵۴۰۳۸	۲۲۹۷۱۰۲	.....
						<b>جمع</b> .....
۳۷۰۵۰	۳۹۵۱۴	۲۱۴۰۰	۲۲۰۸۱	۱۹۶۶۳	۹۳۰۰	.....
						<b>جمع</b> .....
۲۹۶۰۷۶۰	۵۶۸۶۹۱۹	۱۶۷۱۸۹۵	۱۳۰۱۳۲۹	۱۱۲۲۹۱۶	۱۵۴۳۸۰۱	.....
						<b>جمع</b> .....
۵۸۷۷۴۰	۸۵۲۳۹۳	۱۳۱۵۴۷	۸۴۳۵۰	۶۵۵۳۷	۴۱۸۵۰	.....
						<b>جمع</b> .....
۲۷۵۸۸۵۰	۱۸۶۷۲۲۹	۱۳۴۱۸۳۷	۱۱۵۱۵۱۴	۷۴۲۳۶۸	۳۱۱۵۵۰	.....
						<b>جمع</b> .....
۷۰۶۱۷۰	۵۲۳۷۴۸	۲۴۹۳۸۰	۲۷۷۵۷۱	۲۰۰۲۸۰	۱۳۹۵۰۱	.....
						<b>جمع</b> .....
۲۷۶۴۵۰	۱۵۱۵۰۸	۵۴۲۰۰	۸۹۳۳۰	۷۷۲۶۱	۷۹۰۵۰	.....
						<b>جمع</b> .....
						<b>(عملکرد)</b>
						<b>جمع</b> .....
۱۰۷۶۳۸۶۹	۱۱۹۹۷۶۲۳	۵۷۰۴۳۷۶	۲۹۳۸۹۲۱	۳۰۰۵۶۱۷	۱۶۸۴۰۶۶	.....
						<b>جمع</b> .....
۸۴۴۱۸۲	۵۵۵۰۵۶	۲۹۶۶۱۱	۱۹۳۸۵۱	۱۷۴۴۴۹	۴۵۴۷۰	.....
						<b>جمع</b> .....
۱۴۵۷۲۵	۱۱۰۶۳۴	۶۷۲۱۵	۴۹۲۱۵	۳۵۵۰۷	۲۳۵۷۷	.....
						<b>جمع</b> .....
۱۳۱۴۸۳	۳۰۸۵۰	۱۲۰۴۷۵	۱۱۹۹۷۵	۲۶۹۰۳	۱۳۴۷۳	.....
						<b>جمع</b> .....
۴۳۱۷۶۳۶	۴۹۸۱۴۵۸	۲۹۶۹۳۸۱	۱۰۱۲۲۷۱	۱۷۶۰۴۰۷	۸۳۱۹۲۹	.....
						<b>جمع</b> .....
۲۶۴۴۱	۲۹۳۸۹	۱۴۲۷۲	۹۱۹۱	۱۷۶۶۷	۳۳۶۸	.....
						<b>جمع</b> .....
۲۴۸۷۳۰۳	۴۱۲۳۷۸۱	۱۰۶۵۹۵۴	۸۱۸۱۳۶	۵۴۰۵۸۲	۵۵۹۱۱۰	.....
						<b>جمع</b> .....
۴۵۵۲۴۴	۷۶۸۸۴۶	۸۸۱۳۷	۵۵۱۲۷	۱۸۰۱۲	۱۵۱۵۷	.....
						<b>جمع</b> .....
۱۷۵۳۵۰۸	۱۰۶۳۷۲۶	۸۷۸۹۳۱	۵۸۶۶۸۲	۳۲۴۱۵۲	۱۱۲۸۳۲	.....
						<b>جمع</b> .....
۴۳۷۵۹۹	۲۵۴۴۲۴	۱۶۷۰۸۵	۶۳۴۲۸	۷۵۷۴۴	۵۰۵۲۱	.....
						<b>جمع</b> .....
۱۶۴۷۴۸	۷۹۴۵۹	۳۶۳۱۵	۳۱۰۴۵	۳۲۱۹۴	۲۸۶۲۹	.....

مأخذ- سازمان مدیریت و برنامه ریزی استان اردبیل.

۶-۲۰- عملکرد اعتبارات تملک دارایی های سرمایه ای (عمرانی) استانی بر حسب امور، فصل (میلیون ریال)

شرح	۱۳۹۵	۱۳۹۷	۱۳۹۸	۱۳۹۹	۱۴۰۰	۱۴۰۱
<b>جمع کل</b> .....	۱۶۸۴۰۶۶	۳۰۰۵۶۱۷	۲۹۳۸۹۲۱	۵۷۰۴۳۷۶	۱۱۹۹۷۶۲۳	۱۰۷۶۳۸۶۹
<b>امور خدمات عمومی</b>	۴۵۴۷۰	۱۷۴۴۴۹	۱۹۳۸۵۱	۲۹۶۶۱۱	۵۵۵۰۵۶	۸۴۴۱۸۲
فصل اداره امور عمومی .....	۴۰۹۲۳	۱۴۴۸۹۴	۱۷۹۱۰۱	۲۸۱۱۱۱	.	.
فصل خدمات مالی و مالیاتی .....	۴۵۴۷	۷۹۸۴	.	.	۵۵۴۲۰۶	۸۴۴۱۸۲
فصل تحقق و توسعه در امور خدمات عمومی .....	.	۲۱۵۷۱	۱۴۷۵۰	۱۵۵۰۰	.	.
<b>امور دفاعی و امنیتی</b>	۲۳۵۷۷	۳۵۵۰۷	۴۹۲۱۵	۶۷۲۱۵	۸۵۰	.
فصل حفظ نظم و امنیت عمومی .....	.	.	۳۹۰۰۰	۴۲۰۰۰	۱۱۰۶۳۴	۱۴۵۷۲۵
فصل دفاع .....	۲۳۵۷۷	۳۵۵۰۷	۱۰۲۱۵	۲۵۲۱۵	۶۷۳۸۳	۱۱۱۴۰۰
<b>امور قضایی</b>	۱۳۴۷۳	۲۶۹۰۳	۱۱۹۹۷۵	۱۲۰۴۷۵	.	.
فصل اداره امور قضایی .....	۱۳۴۷۳	۲۶۹۰۳	۱۱۹۹۷۵	۱۲۰۴۷۵	۴۳۲۵۱	۳۴۳۲۵
<b>امور اقتصادی</b>	۸۳۱۹۲۹	۱۷۶۰۴۰۷	۱۰۱۲۲۷۱	۲۹۶۹۳۸۱	۳۰۸۵۰	۱۳۱۴۸۳
فصل انرژی .....	۲۴۹۶	۱۴۴۴۸	۲۲۱۵	۱۲۲۲۱۵	۳۰۸۵۰	۱۳۱۴۸۳
فصل حمل و نقل .....	۱۰۸۱۵۱	۳۸۱۹۳۹	۸۱۳۲۴۸	۱۷۲۶۲۲۶	.	.
فصل صنعت و معدن .....	۱۷۴۷۱	۲۴۷۰۲۵	۲۷۸۱۴	۲۴۱۲۳۲	۴۹۸۱۴۵۸	۴۳۱۷۶۳۶
فصل بازرگانی .....	.	.	.	.	.	.
فصل کشاورزی و منابع طبیعی .....	۴۹۰۸۳	۱۵۰۶۵۲	۹۵۳۳۴	۲۸۷۸۱۲	.	.
فصل منابع آب .....	۶۵۴۷۲۸	۹۶۶۳۴۳	۷۳۶۶۰	۵۹۱۸۹۶	.	.
<b>امور محیط زیست</b>	۳۳۶۸	۱۷۶۶۷	۹۱۹۱	۱۴۲۷۲	۱۶۷۹	۴۹۷۴۹
فصل مدیریت پسماند .....	۲۰۲	۱۳۲۹	۱۳۰	۱۳۰	۳۵۴۰۷۵۳	۱۷۸۶۰۴۰
فصل کاهش آلودگی .....	۲۴۶	۱۲۰۸	۵۶۵	۵۷۵	۲۱۶۶۴۸	۷۶۵۵۷۶
فصل حفاظت از گونه های زیستی .....	۲۹۲۰	۱۵۱۳۰	۸۴۹۶	۱۳۵۶۷	۲۰۴۰	۱۲۵۳۴
<b>امور مسکن عمران شهری و روستایی</b>	۵۵۹۱۱۰	۵۴۰۵۸۲	۸۱۸۱۳۶	۱۰۶۵۹۵۴	۷۰۶۷۰۳	۶۶۲۰۳۳
فصل توسعه و خدمات شهری و روستایی و عشایری .....	۲۹۷۴۴۷	۲۰۶۹۷۸	۶۱۳۱۵۷	۷۳۰۳۰۱	۵۰۶۶۳۵	۱۰۴۱۷۰۴
فصل آب و فاضلاب .....	۲۶۱۶۶۳	۳۳۳۶۰۴	۲۰۴۹۷۹	۳۳۵۶۵۳	.	.
فصل تحقیق و توسعه در امور مسکن، عمران شهری و روستایی .....	.	.	.	.	.	.
<b>امور سلامت</b>	۱۵۱۵۷	۱۸۰۱۲	۵۵۱۲۷	۸۱۱۳۷	۷۶۸۸۴۶	۴۵۵۲۴۴
فصل بهداشت .....	۱۶۹۸	۱۳۰۲۲	۴۶۶۴۷	۷۷۸۸۷	۷۲۷۳۲۰	۳۶۶۰۷۳
فصل درمان .....	۱۳۴۵۹	۴۹۹۰	۸۴۸۰	۱۰۲۵۰	۴۱۵۲۶	۸۹۱۷۱
فصل تحقیق و توسعه در امور سلامت .....	.	.	.	.	.	.





۶-۲۰- عملکرد اعتبارات تملک دارایی های سرمایه ای (عمرانی) استانی بر حسب امور، فصل (دنباله) (میلیون ریال)

شرح	۱۳۹۵	۱۳۹۷	۱۳۹۸	۱۳۹۹	۱۴۰۰	۱۴۰۱
<b>امور فرهنگ تربیت بدنی و گردشگری</b>	۱۱۲۱۳۳	۳۲۴۱۵۲	۵۸۶۶۸۲	۸۷۸۹۳۱	۱۰۶۳۷۲۶	۱۷۵۳۵۰۸
فصل دین و مذهب .....	۲۵۶۱۳	۴۴۰۴۴	۱۱۷۶۷۶	۱۸۳۲۷۶	۲۱۰۲۹۱	۳۹۶۲۳۳
فصل ورزش و تفریحات .....	۴۱۵۲۲	۱۶۲۸۰۷	۱۷۶۱۸۱	۲۵۳۸۳۱	۲۹۷۴۴۵	۳۴۶۹۳۲
فصل فرهنگ و هنر .....	۷۵۶۰	۲۹۶۸۲	۱۳۱۴۵	۲۸۳۲۹	۱۷۳۸۲۶	۲۲۷۴۴۲
فصل میراث فرهنگی .....	۲۹۹۰۰	۳۹۶۳۲	۷۲۸۰۰	۷۵۴۰۸	۱۲۸۲۷۳	۸۷۴۰۸
فصل رسانه .....	۱۸۰۵	۲۵۱۱۲	۱۲۰۰۰	۱۲۰۰۰	۶۱۹۰۷	۵۸۴۷۶
فصل گردشگری .....	۵۴۱۷	۲۱۶۷۶	۱۹۰۷۷۵	۳۲۰۸۸۲	۱۶۸۷۲۴	۶۳۰۹۴۷
فصل صنایع دستی .....	۱۰۱۵	۱۱۹۹	۴۱۰۵	۵۲۰۵	۲۳۲۶۰	۶۰۷۰
فصل تحقیق و توسعه در امور فرهنگ، تربیت بدنی و گردشگری .....	.	.	.	.	.	.
<b>امور آموزش و پژوهش</b>	۵۰۵۲۱	۷۵۷۴۴	۶۳۴۲۸	۱۶۷۰۸۵	۲۵۴۴۲۴	۴۳۷۵۹۹
فصل آموزش و پرورش عمومی .....	۴۶۷۳۲	۵۵۱۷۹	۴۶۰۷۸	۱۳۲۰۱۲	۲۳۳۹۵۴	۳۹۷۳۹۱
فصل آموزش فنی و حرفه ای و مهارت آموزی	۳۷۸۹	۲۰۵۶۵	۵۳۵۰	۴۸۵۰	۲۰۴۷۰	۴۰۲۰۸
فصل آموزش عالی .....	.	.	۱۲۰۰۰	۳۰۲۲۳	.	.
فصل پژوهش های پایه ای .....	.	.	.	.	.	.
فصل پژوهش های توسعه ای .....	.	.	.	.	.	.
فصل تحقیق و توسعه در امور آموزش و پژوهش .....	.	.	.	.	.	.
<b>امور رفاه اجتماعی</b>	۲۸۶۲۹	۳۲۱۹۴	۳۱۰۴۵	۳۶۳۱۵	۷۹۴۵۹	۱۶۴۷۴۸
فصل بیمه های اجتماعی .....	.	.	.	.	.	.
فصل امداد و نجات .....	۲۲۶۲	۲۴۰۹	۸۸۰۵	۱۱۴۴۵	۱۴۸۸۷	۴۵۵۲۴
فصل حمایتی .....	۲۱۷۵۸	۲۸۶۰۵	۲۰۸۷۰	۲۳۵۰۰	۵۰۹۰۶	۸۸۴۸۸
فصل توانبخشی .....	۴۶۰۹	۱۱۸۰	۱۳۷۰	۱۳۷۰	۱۳۶۶۶	۳۰۷۳۶
فصل تحقیق و توسعه در امور رفاه اجتماعی	.	.	.	.	.	.

مأخذ- سازمان مدیریت و برنامه ریزی استان اردبیل.



فصل بیست و یکم:

هزینه و درآمد خانوار

سالنامه آماری استان اردبیل





### مقدمه

آمارگیری از هزینه و درآمد خانوارهای روستایی، در سال ۱۳۴۲ برای اولین بار توسط اداره کل آمار عمومی سابق انجام شد و سپس با تأسیس مرکز آمار ایران در سال ۱۳۴۴، در مقیاسی وسیع‌تر، ادامه یافت.

در حال حاضر، آمار هزینه و درآمد خانوارهای شهری، از طریق دو منبع "مرکز آمار ایران" و "بانک مرکزی جمهوری اسلامی ایران" و آمار هزینه و درآمد خانوارهای روستایی، توسط مرکز آمار ایران منتشر می‌شود.

در این فصل، آمار متوسط هزینه‌های خوراکی و غیرخوراکی سالانه یک خانوار شهری و روستایی برحسب دهک‌های هزینه و وسعت خانوار و متوسط درآمد سالانه خانوارهای مذکور برحسب منابع درآمد، براساس نتایج طرح‌های آماری مرکز آمار ایران ارائه شده است. طرح‌های مذکور، با استفاده از توصیه‌های سازمان ملل متحد (براساس نشریه‌های NHSCP و SNA) به روش آمارگیری نمونه‌ای، از طریق مراجعه به خانوارهای نمونه در نقاط شهری و روستایی انجام می‌گیرد.

بررسی هزینه و درآمد خانوار (بودجه خانوار)، برای اولین بار در سال ۱۳۱۴ توسط بانک ملی ایران انجام شده و هدف اصلی این بررسی، دست آوردن ضرایب مصرف برای محاسبه شاخص هزینه زندگی بوده است.

در سال ۱۳۳۸ پس از یک وقفه طولانی، اداره بررسی‌های اقتصادی بانک ملی ایران به منظور تجدیدنظر در ضرایب اهمیت شاخص هزینه زندگی، در ۲۳ شهر کشور، با مراجعه به خانوارهای نمونه به تهیه آمار در این زمینه مبادرت نمود. از سال ۱۳۴۴ بانک مرکزی ایران، بررسی‌های درآمد خانوارهای شهری، به منظور مرتب‌انداج داده است. از سال ۱۳۴۷، آمارگیری از هزینه خانوارها در نقاط شهری و در مقیاسی گسترده‌تر، توسط مرکز آمار ایران شروع شد. این آمارگیری از سال ۱۳۵۳ علاوه بر هزینه درآمد خانوارهای شهری را نیز شامل می‌شود و تاکنون به استثنای سال‌های ۱۳۵۵، ۱۳۵۷ و ۱۳۶۰، همواره انجام شده و نتایج آن استخراج و منتشر شده است.

### تعاریف و مفاهیم

**هزینه مصرفی خانوار:** ارزش ریالی کالاها و یا خدماتی است که توسط خانوار و به منظور مصرف یا هدیه به دیگران از روش های خرید، تولید خانگی، در برابر خدمت، از محل کسب و رایگان (از سازمان ها) تهیه شده است.

**هزینه ناخالص خانوار:** هزینه خانوار با در نظر گرفتن ارزش ریالی فروش کالاهای دست دوم است.

**هزینه خالص خانوار:** هرگاه ارزش کالای دست دوم فروش رفته، از ارزش کالای مشابه خریداری شده، در دوره آماری کسر شود، باقی مانده هزینه خالص خانوار در کالای مربوطه خواهد بود.

**خانوار، نقاط شهری، نقاط روستایی:** رجوع کنید به تعاریف و مفاهیم « فصل ۳ - جمعیت».

**درآمد خانوار:** وجوه و ارزش ریالی کالاها و خدماتی است که در برابر کار انجام شده یا سرمایه به کار افتاده و یا از طریق منابع دیگر (حقوق بازنشستگی، درآمد حاصل از دارایی ها، دریافتی های انتقالی و نظایر آن) به مجموع اعضای خانوار تعلق می گیرد. در این طرح، انواع درآمد خالص به شرح زیر است:

**درآمد خالص مزد و حقوق بگیری بخش عمومی:** درآمد تمامی اعضای شاغل مزد و حقوق بگیری خانوار در بخش عمومی شامل دریافتی های مستمر و غیر مستمر پولی و غیر پولی آنها پس از کسر مالیات و بازنشستگی است.

### درآمد خالص مزد و حقوق بگیری بخش تعاونی:

درآمد تمامی اعضای شاغل مزد و حقوق بگیری خانوار در بخش تعاونی شامل دریافتی های پولی و غیر پولی آنها پس از کسر مالیات و بازنشستگی است.

### درآمد خالص مزد و حقوق بگیری بخش خصوصی:

درآمد تمامی اعضای شاغل مزد و حقوق بگیری خانوار در بخش خصوصی که شامل مزد و حقوق و مزایای مستمر و غیر مستمر پولی و غیر پولی آنها پس از کسر مالیات و بازنشستگی است.

### درآمد مشاغل آزاد کشاورزی:

درآمد افرادی از خانوار که در بخش کشاورزی، به صورت کارفرما و یا کارکن مستقل کار می کنند، پس از کسر هزینه های شغلی، به عنوان درآمد خالص مشاغل آزاد کشاورزی تلقی شده است. هزینه های شغلی شامل مزد و حقوق پرداختی، هزینه مواد اولیه، ابزار بی دوام، استهلاک، سایر هزینه های تولید و همچنین مالیات شغلی می باشد.

### درآمد مشاغل آزاد غیرکشاورزی:

درآمد افرادی از خانوار که به صورت کارفرما یا کارکن مستقل، در مشاغل آزاد غیرکشاورزی به کار اشتغال دارند، پس از کسر هزینه های شغلی، به عنوان درآمد خالص مشاغل آزاد غیرکشاورزی منظور شده است.

### درآمدهای متفرقه:

تمامی وجوه و ارزش ریالی کالاها و خدماتی است که خانوار به جز از طریق

### گزیده اطلاعات

در سال ۱۴۰۱، متوسط هزینه های خالص سالانه یک خانوار شهری ۸۲۶۳۷۱ هزار ریال بوده که ۵۸۰۵۸۱ هزار ریال هزینه های غیرخوراکی و ۲۴۵۷۹۰ هزار ریال هزینه های خوراکی و دخانی می باشد.

در سال ۱۴۰۱، متوسط هزینه های خالص سالانه یک خانوار روستایی ۵۸۹۱۲۶ هزار ریال بوده که ۳۲۵۲۱۵ هزار ریال هزینه های غیر خوراکی و ۲۶۳۹۱۱ هزار ریال هزینه های خوراکی و دخانی بوده است.

در سال ۱۴۰۱، برآورد متوسط درآمد خالص سالانه یک خانوار شهری ۱۲۱۱۱۵۸ هزار ریال و برآورد متوسط درآمد خالص سالانه یک خانوار روستایی ۸۵۹۳۰۳ هزار ریال بوده است.

اشتغال اعضای خود، دریافت کرده است و شامل حقوق بازنشستگی و پاداش پایان خدمت، درآمد حاصل از داراییها، دریافت یارانه و نظایر آن است.



۱-۲- متوسط هزینه های خالص سالانه یک خانوار شهری و روستایی (هزار ریال)

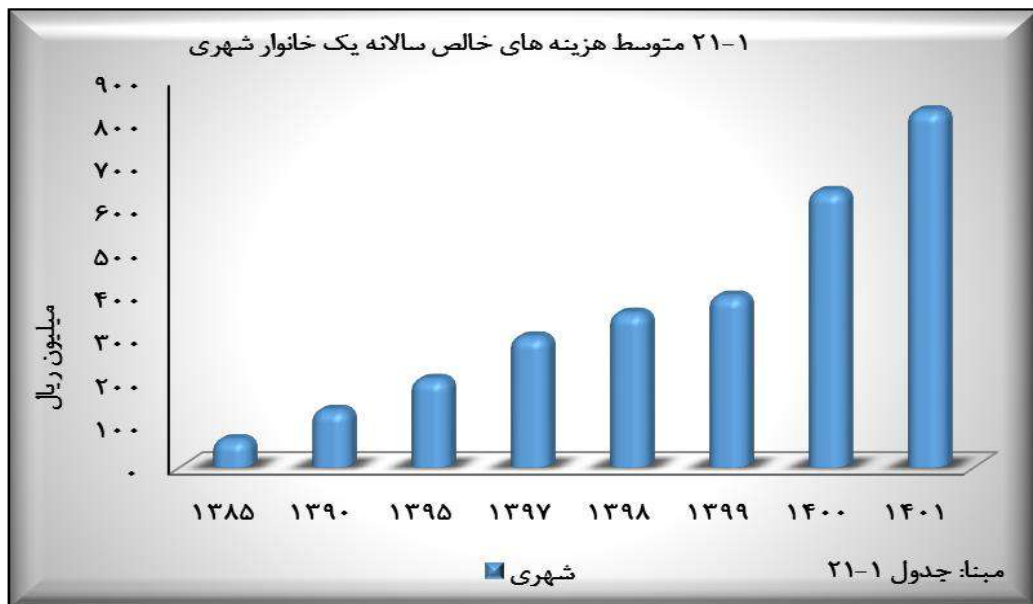
۱۳۹۷	۱۳۹۵	۱۳۹۰	۱۳۸۵	شرح
۳۰۲۴۵۰	۲۰۴۲۹۲	۱۳۲۷۲۴	۶۴۶۳۰	خانوار شهری .....
۲۰۵۷۶۴	۱۴۰۴۳۸	۸۸۹۳۹	۴۵۴۷۸	هزینه های غیرخوراکی .....
۹۶۶۸۶	۶۳۸۵۴	۴۳۷۸۵	۱۹۱۵۲	هزینه های خوراکی و دخانی .....
۲۳۹۳۵۶	۱۵۴۳۶۵	۱۰۹۱۸۷	۵۳۶۲۹	خانوار روستایی .....
۱۳۱۳۲۷	۸۴۷۸۹	۶۲۶۴۲	۳۰۸۴۶	هزینه های غیرخوراکی .....
۱۰۸۰۲۹	۶۹۵۷۶	۴۶۵۴۵	۲۲۷۸۳	هزینه های خوراکی و دخانی .....

۱۴۰۱	۱۴۰۰	۱۳۹۹	۱۳۹۸	شرح
۸۲۶۳۷۱	۶۳۹۵۱۱	۳۹۷۲۵۳	۳۵۷۵۱۹	خانوار شهری .....
۵۸۰۵۸۱	۴۵۷۷۶۷	۲۶۵۰۰۷	۲۴۲۴۷۱	هزینه های غیرخوراکی .....
۲۴۵۷۹۰	۱۸۱۷۴۴	۱۳۲۲۴۶	۱۱۵۰۴۸	هزینه های خوراکی و دخانی .....
۵۸۹۱۲۶	۴۶۹۹۲۸	۲۵۴۴۵۲	۳۰۶۵۵۷	خانوار روستایی .....
۳۲۵۲۱۵	۲۷۰۰۰۵	۱۹۹۵۷۷	۱۶۶۸۰۱	هزینه های غیرخوراکی .....
۲۶۳۹۱۱	۱۹۹۹۲۳	۱۵۴۸۷۵	۱۳۹۷۵۶	هزینه های خوراکی و دخانی .....

مأخذ- مرکز آمار ایران . (ر.م).

- مرکز آمار ایران. دفتر جمعیت ، نیروی کار و اقتصاد خانوار.





۲-۲- متوسط هزینه های خالص غیر خوراکی سالانه یک خانوار شهری برحسب اقلام عمده (هزارریال)

۱۳۹۷	۱۳۹۵	۱۳۹۰	۱۳۸۵	شرح
۲۰۵۷۶۴	۱۴۰۴۲۸	۸۸۹۳۹	۴۵۴۷۸	<b>جمع</b>
۱۱۱۲۸	۹۳۶۵	۱۰۱۸۶	۵۲۸۵	<b>پوشاک و</b>
۸۵۵۵	۷۳۱۱	۸۱۰۱	۴۳۶۹	پوشاک و تعمیرات
۲۵۷۳	۲۰۵۳	۲۰۸۴	۹۱۶	انواع کفش و تعمیرات
۶۵۳۶۱	۴۹۴۳۵	۲۵۹۰۸	۱۱۳۷۵	<b>مسکن</b>
۵۵۴۵۱	۴۰۹۸۸	۲۰۷۴۰	۱۰۴۱۳	اجاره بها و سایر هزینه های منزل
۹۹۱۰	۸۴۴۷	۵۱۶۹	۹۶۲	آب، سوخت و روشنایی منزل
۱۵۰۸۱	۹۳۲۸	۹۵۱۱	۵۴۱۶	<b>لوازم، اثاثیه، ملزومات و خدمات</b>
۲۹۸۷	۲۳۴۲	۳۱۶۲	۱۳۷۳	مبلمان و اثاثیه ثابت، فرش و کفپوش و تعمیرات
۱۰۳	۱۰۸	۵۹۳	۸۶۲	لوازم و اثاثیه
۳۹۲۶	۱۳۰۴	۲۱۳۹	۱۲۷۶	وسایل حرارتی پخت و پز یخچال و سایر وسایل
۳۲۲	۵۵۵	۱۳۲۵	۹۳۵	ظروف و لوازم آشپزخانه و سایر وسایل منزل و
۷۷۱۱	۴۹۷۳	۲۲۳۷	۸۵۶	کالاها و لوازم مصرفی بی دوام و کم دوام
۳۱	۴۶	۵۵	۱۱۵	خدمات
۳۸۱۱۷	۲۰۹۵۵	۱۰۴۵۶	۴۲۶۷	<b>بهداشت و</b>
۲۴۷۰۱	۱۱۶۳۶	۶۵۴۰	۳۰۱۳	هزینه بهداشتی و
۱۳۴۱۶	۹۳۱۹	۳۹۱۵	۱۲۵۴	هزینه بیمه های اجتماعی و درمانی و
۲۹۸۲۹	۲۳۵۷۸	۱۴۰۳۱	۷۶۴۷	<b>حمل و نقل و</b>
۲۲۶۶۸	۱۹۶۴۳	۱۱۲۲۲	۵۵۷۹	حمل و
۷۱۶۱	۳۹۳۵	۲۸۰۹	۲۰۶۹	ارتباطات
۹۵۸۵	۴۳۹۵	۵۰۹۷	۲۵۷۳	<b>تفریحات، سرگرمی ها و خدمات</b>
۲۱۳۳	۸۴۲	۱۶۰۵	۱۰۶۲	تفریحات و سرگرمی
۷۴۵۱	۳۵۵۳	۳۴۹۳	۱۵۱۱	تحصیل و
۳۶۶۶۴	۲۳۳۸۳	۱۳۷۴۹	۸۹۱۴	<b>کالاها و خدمات متفرقه</b>
۵۳۲۱	۳۹۷۱	۲۱۰۲	۷۸۰	خدمات شخصی و وسایل
-۳۰۱۱	۱۰۴	-۲۳۹	۱۰۹۴	لوازم زینتی و
۱۱۱۹	۶۳۲	۵۳۵	۴۷۰	هزینه های هتل مسافرخانه و مسافرتهاى دسته
۵۳۷	۵۱۳	۵۴۶	۹۹	خدمات مالی و
۱۱۴۳	۱۰۷۵	۷۵۰	۵۹۴	هزینه های
۳۱۵۵۵	۱۷۰۸۷	۱۰۰۵۶	۵۸۷۶	هزینه های

## ۲-۲- متوسط هزینه های خالص غیر خوراکی سالانه یک خانوار شهری برحسب اقلام عمده (دنباله) (هزارریال)

۱۴۰۱	۱۴۰۰	۱۳۹۹	۱۳۹۸	شرح
۵۸۰۵۸۱	۴۵۷۷۶۷	۲۶۵۰۰۷	۲۴۲۴۷۱	جمع کل .....
۴۳۰۴۲	۴۲۱۰۳	۱۵۵۰۹	۱۵۸۲۹	پوشاک و کفش .....
۳۵۸۸۳	۳۵۴۰۴	۱۲۶۸۳	۱۳۳۹۴	پوشاک و تعمیرات آن .....
۷۱۵۹	۶۶۹۸	۲۸۲۶	۲۴۳۴	انواع کفش و تعمیرات آن .....
۲۴۳۰۶۱	۱۶۸۱۷۲۶	۱۱۲۱۹۷	۸۳۵۵۱	مسکن .....
۲۲۷۵۶۴	۱۵۶۸۱۶	۱۰۰۱۶۴	۷۲۹۱۰	اجاره بها و سایر هزینه های منزل مسکونی .....
۱۵۴۹۷	۱۱۹۱۰	۱۲۰۳۳	۱۰۶۴۱	آب. سوخت و روشنایی منزل مسکونی .....
۳۲۶۵۵	۴۱۸۴۵	۲۰۹۳۵	۱۶۸۴۱	لوازم، اثاثیه، ملزومات و خدمات خانوار .....
۲۵۹۷	۱۶۳۹۲	۱۲۲۴	۲۴۵۶	میلمان و اثاثیه ثابت، فرش و کفیوش و تعمیرات آنها .....
.	۳۶	۲۰۰	۲۵۷	لوازم و اثاثیه منزل .....
۳۳۱۶	۵۸۵۳	۲۷۶۸	۲۴۶۷	وسایل حرارتی پخت و پز یخچال و سایر وسایل عمده .....
۱۵۱	۶۳۱	۸۰۶	۹۷۵	ظروف و لوازم آشپزخانه و سایر وسایل منزل و تعمیرات .....
۲۶۴۷۵	۱۸۹۲۱	۱۵۹۲۹	۱۰۶۶۱	کالاها و لوازم مصرفی بی دوام و کم دوام منزل .....
۱۱۶	۱۱	۸	۲۵	خدمات خانگی .....
۷۳۱۲۸	۶۸۴۲۱	۲۵۴۶۲	۳۶۰۷۲	بهداشت و درمان .....
۳۵۲۲۱	۴۲۸۰۲	۱۷۹۴۵	۲۱۰۸۸	هزینه بهداشتی و درمانی .....
۳۷۹۰۷	۲۵۶۲۰	۱۷۵۱۸	۱۴۹۸۴	هزینه بیمه های اجتماعی و درمانی و حوادث .....
۷۵۱۷۸	۶۴۲۰۴	۳۲۱۵۱	۲۹۳۵۹	حمل و نقل و ارتباطات .....
۶۰۸۳۵	۵۳۲۴۲	۲۳۰۹۶	۲۱۴۰۹	حمل و نقل .....
۱۴۳۴۳	۱۰۹۶۲	۹۰۵۶	۷۹۵۱	ارتباطات .....
۸۲۶۱	۵۹۰۸	۵۷۶۳	۸۸۵۶	تفریحات، سرگرمی ها و خدمات فرهنگی .....
۵۶۳	۶۶۰	۱۴۱۲	۲۸۰۴	تفریحات و سرگرمی ها .....
۷۶۹۸	۵۲۴۸	۴۳۵۰	۶۰۵۲	تحصیل و آموزش .....
۱۰۵۲۵۶	۶۶۵۵۹	۴۲۹۹۰	۵۱۹۶۳	کالاها و خدمات متفرقه خانوار .....
۲۱۰۵۶	۱۴۰۱۹	۷۶۹۴	۶۸۷۹	خدمات شخصی و وسایل آرایشی .....
۹۴۷۰	۳۸۴۲	-۲۲۶۳	-۱۹۸۸	لوازم زینتی و شخصی .....
۷۱	.	.	۹۹۱	هزینه های هتل مسافر خانه و مسافرتها دسته جمعی .....
۱۹۱۹	۲۰۵۲	۷۵۴	۶۵۸	خدمات مالی و حقوقی .....
۱۸۵۳	۱۸۳۴	۱۵۱۷	۱۳۱۰	هزینه های مذهبی .....
۷۰۸۸۷	۴۴۸۱۲	۳۵۲۸۸	۴۴۱۱۱	هزینه های متفرقه .....

مأخذ- مرکز آمار ایران . (ر.م).

- مرکز آمار ایران. دفتر جمعیت ، نیروی کار و اقتصاد خانوار.

۲۱-۳- متوسط هزینه های خالص خوراکی و دخانی سالانه یک خانوار شهری برحسب اقلام عمده (هزارریال)

شرح	۱۳۸۵	۱۳۹۰	۱۳۹۵	۱۳۹۷
جمع کل .....	۱۹۱۵۲	۴۳۷۸۵	۶۳۸۵۴	۹۶۶۸۶
ارده، رشته، غلات، نان و فراورده های آن .....	۳۲۷۷	۱۰۷۶۵	۱۵۴۷۵	۲۱۸۲۵
ارده، رشته و ماکارونی .....	۲۱۶	۴۴۳	۶۵۶	۸۸۷
غلات .....	۱۹۱۱	۴۷۵۷	۵۳۶۲	۱۰۳۲۱
انواع نان .....	۹۳۴	۴۹۳۲	۸۳۵۰	۹۵۳۹
بیسکویت، کیک و ویفر .....	۲۱۷	۶۳۴	۱۱۰۷	۱۰۷۹
گوشت .....	۴۹۴۷	۱۰۲۶۰	۱۲۴۳۹	۲۰۴۸۳
گوشت دام .....	۳۰۳۰	۵۷۰۹	۶۷۵۹	۱۱۶۴۷
گوشت پرندگان .....	۱۲۶۲	۳۳۲۷	۴۲۰۰	۶۹۱۰
گوشت حیوانات دریایی .....	۶۵۴	۱۲۲۵	۱۴۸۰	۱۹۲۶
شیر و فراورده های آن و تخم پرندگان .....	۱۹۰۹	۴۱۷۱	۶۴۹۹	۱۰۸۸۴
انواع شیر .....	۵۲۵	۹۸۸	۱۶۹۵	۳۰۵۹
فراورده های شیر .....	۱۰۵۰	۲۲۴۷	۳۴۶۵	۵۲۳۸
انواع تخم پرندگان .....	۳۳۴	۹۳۶	۱۳۳۸	۲۵۸۸
روغن ها و چربی ها .....	۴۰۹	۱۴۴۰	۱۸۱۶	۲۷۰۰
روغن ها و چربی های حیوانی .....	۳	.	.	۳۴
روغن های نباتی .....	۴۰۷	۱۴۴۰	۱۸۱۶	۲۶۶۶
میوه ها و سبزی ها .....	۳۳۰۷	۵۹۵۳	۹۴۲۴	۱۳۶۷۳
انواع میوه .....	۱۶۸۸	۳۱۵۲	۴۶۱۲	۶۵۲۷
انواع سبزی .....	۱۵۱۹	۲۷۲۵	۴۷۸۷	۷۱۳۶
میوه ها و سبزی های آماده (برای مصرف در منزل) .....	۱۰۰	۷۶	۲۵	۱۰
خشکبار و حبوبات .....	۱۱۶۴	۲۲۴۱	۳۴۲۲	۴۳۵۷
خشکبار .....	۷۹۷	۱۵۰۳	۲۰۳۸	۲۲۷۶
حبوبات .....	۳۶۷	۷۳۸	۱۳۸۴	۲۰۸۱
قند و شکر، شیرینی ها ، چای ، قهوه و کاکائو .....	۱۳۹۵	۳۳۵۷	۵۵۶۴	۷۸۰۴
قند و شکر .....	۳۵۹	۱۰۴۴	۱۸۲۶	۲۲۳۲
انواع شیرینی ها، مرباها و عسل .....	۶۷۲	۱۶۳۶	۲۰۴۲	۳۲۱۵
چای، قهوه و کاکائو .....	۳۶۳	۶۷۷	۱۶۹۶	۲۳۵۷
ادویه ها، چاشنی ها و سایر ترکیبات خوراکی .....	۳۳۹	۸۷۴	۱۹۸۶	۲۸۷۲
انواع ادویه .....	۹۷	۲۴۵	۷۰۶	۷۲۲
چاشنی ها و سایر ترکیبات خوراکی .....	۲۴۲	۶۲۹	۱۲۸۱	۲۱۵۰
نوشابه ها، غذاهای آماده و دخانیات .....	۲۴۰۴	۴۷۲۴	۷۲۳۸	۱۲۰۸۸
انواع نوشابه .....	۳۸۵	۱۱۵۶	۲۵۲۱	۲۹۰۸
غذاهای آماده و تنقلات .....	۱۵۰۰	۲۸۳۰	۲۸۱۲	۴۹۱۰
دخانیات .....	۵۲۰	۷۳۸	۱۸۹۵	۴۲۷۰



۲۱-۳- متوسط هزینه های خالص خوراکی و دخانی سالانه یک خانوار شهری برحسب اقلام عمده (دنباله) (هزارریال)

۱۴۰۱	۱۴۰۰	۱۳۹۹	۱۳۹۸	شرح
۲۴۵۷۹۰	۱۸۱۷۴۴	۱۳۲۲۴۶	۱۱۵۰۴۸	جمع کل .....
۴۹۹۹۳	۴۰۲۷۰	۳۲۰۵۸	۲۳۴۶۲	آرد، رشته، غلات، نان و فراورده های آن .....
۲۵۰۲	۲۱۱۱	۱۵۹۲	۱۲۶۶	آرد، رشته و ماکارونی .....
۲۷۵۰۱	۲۰۶۴۷	۱۵۱۳۷	۹۱۴۰	غلات .....
۱۷۲۱۷	۱۵۶۸۵	۱۳۹۸۲	۱۲۰۶۹	انواع نان .....
۲۷۷۳	۱۸۲۷	۱۳۴۷	۹۸۷	بیسکویت، کیک ویفر .....
۶۰۳۴۴	۴۴۱۳۶	۲۹۴۰۹	۲۳۴۴۰	گوشت .....
۳۳۵۷۳	۲۷۶۷۶	۱۴۵۶۸	۱۰۹۴۶	گوشت دام .....
۲۳۵۲۱	۱۴۱۲۹	۱۳۰۵۰	۱۰۳۵۱	گوشت پرندگان .....
۳۲۵۰	۲۳۳۱	۱۷۹۲	۲۱۴۳	گوشت حیوانات دریایی .....
۳۰۲۹۵	۲۰۱۸۳	۱۵۷۲۱	۱۲۹۷۰	شیر و فراورده های آن و تخم پرندگان .....
۶۴۱۹	۵۲۲۶	۴۶۴۷	۳۸۷۲	انواع شیر .....
۱۴۷۳۲	۹۵۴۳	۶۷۴۸	۶۳۵۵	فراورده های شیر .....
۹۱۴۴	۵۴۱۴	۴۳۲۵	۲۷۴۳	انواع تخم پرندگان .....
۵۷۹۵	۲۵۸۷	۲۷۷۱	۳۴۰۵	روغن ها و چربی ها .....
.	.	.	۱۷۴	روغن ها و چربی های حیوانی .....
۵۷۹۵	۲۵۸۷	۲۷۷۱	۳۲۳۲	روغن های نباتی .....
۳۴۳۶۲	۲۸۰۶۸	۲۰۴۱۶	۱۸۵۵۱	میوه ها و سبزی ها .....
۱۳۰۵۲	۱۳۳۵۴	۹۴۲۴	۷۶۷۷	انواع میوه .....
۲۱۳۱۰	۱۴۷۱۱	۱۰۹۳۷	۱۰۸۶۲	انواع سبزی .....
.	۳	۵۶	۱۲	میوه ها و سبزی های آماده (برای مصرف در منزل) .....
۱۷۶۹۶	۱۰۷۰۴	۴۵۴۱	۲۸۷۹	خشکبار و حبوبات .....
۹۹۵۱	۴۵۷۷	۱۷۰۹	۱۱۷۰	خشکبار .....
۷۷۴۵	۶۱۲۷	۲۸۳۲	۱۷۰۹	حبوبات .....
۲۵۸۱۳	۱۹۴۳۳	۱۲۲۵۰	۱۱۰۵۷	قندو شکر، شیرینی ها ، چای ، قهوه و کاکائو .....
۷۷۸۱	۵۱۸۳	۴۰۵۵	۳۱۳۳	قند و شکر .....
۸۰۳۷	۶۶۸۳	۳۴۲۹	۳۴۲۱	انواع شیرینی ها، مرباها و عسل .....
۹۹۹۴	۷۵۶۷	۴۷۶۶	۴۵۰۴	چای، قهوه و کاکائو .....
۴۷۴۹	۳۶۷۶	۳۱۹۱	۴۵۶۸	ادویه ها، چاشنی ها و سایر ترکیبات خوراکی .....
۱۳۳۰	۱۱۸۲	۹۳۳	۱۱۷۸	انواع ادویه .....
۳۴۱۹	۲۴۹۴	۲۲۵۷	۳۳۹۰	چاشنی ها و سایر ترکیبات خوراکی .....
۱۶۷۴۴	۱۲۶۸۶	۱۱۸۸۸	۱۴۷۱۶	نوشابه ها، غذاهای آماده و دخانیات .....
۷۰۲۰	۴۸۴۱	۳۱۰۷	۳۶۷۹	انواع نوشابه .....
۴۰۱۸	۲۸۰۲	۱۵۸۶	۵۲۸۱	غذاهای آماده و تنقلات .....
۵۷۰۶	۵۰۴۳	۷۱۹۵	۵۷۵۶	دخانیات .....

مأخذ- مرکز آمار ایران . (م.م).

- مرکز آمار ایران. دفتر جمعیت ، نیروی کار و اقتصاد خانوار.

۴-۲۱- متوسط هزینه های خالص غیر خوراکی سالانه یک خانوار روستایی برحسب اقلام عمده (هزار ریال)

شرح	۱۳۸۵	۱۳۹۰	۱۳۹۵	۱۳۹۷
جمع کل .....	۳۰۸۴۶	۶۲۶۴۲	۱۴۷۱۹	۱۳۱۳۲۷
پوشاک و کفش .....	۵۳۰۲	۱۴۸۱	۱۳۱۴	۱۱۶۴۱
پوشاک و تعمیرات آن .....	۴۳۰۹	۶۸۶۰	۶۷۳۶	۹۱۷۴
انواع کفش و تعمیرات آن .....	۹۹۳	۱۶۲۸	۱۶۴۹	۲۴۷۴
مسکن .....	۴۵۰۵	۱۳۷۱۷	۲۱۷۲۴	۲۸۱۹۶
اجاره بها و سایر هزینه های منزل مسکونی .....	۳۰۹۳	۷۹۳۷	۱۲۹۹۳	۱۹۹۷۱
آب، سوخت و روشنایی منزل مسکونی .....	۱۴۱۲	۵۷۸۰	۸۷۳۲	۸۹۲۶
لوازم، اثاثیه، ملزومات و خدمات خانوار .....	۵۴۶۷	۱۹۶۷	۱۳۱۸	۱۲۷۵۲
مبلمان، اثاثیه ثابت، فرش و کفیوش و تعمیرات آنها .....	۹۳۸	۲۵۸۰	۱۳۵۱	۲۲۴۴
لوازم و اثاثیه منزل .....	۱۴۰۳	۸۸۷	۳۶۱	۴۸
وسایل حرارتی پخت و پز یخچال و سایر وسایل عمده ...	۹۲۰	۲۱۹۴	۲۰۶۹	۳۳۶۵
ظروف و لوازم آشپزخانه و سایر وسایل منزل و تعمیرات.	۱۱۹۰	۱۱۰۷	۲۳۰	۴۰۴
کالاها و لوازم مصرفی بی دوام و کم دوام منزل .....	۹۲۲	۲۱۷۷	۴۳۰۷	۶۶۹۱
خدمات خانگی .....	۹۵	۲۲	.	.
بهداشت و درمان .....	۳۲۵۲	۸۵۰۰	۱۱۱۷۸	۲۴۴۰۶
هزینه بهداشتی و درمانی .....	۲۶۵۴	۷۰۹۶	۹۴۴۰	۲۰۱۱۷
هزینه بیمه های اجتماعی و درمانی و حوادث .....	۵۹۸	۱۴۰۵	۲۴۳۸	۴۲۸۹
حمل و نقل و ارتباطات .....	۴۷۷۱	۹۴۷۴	۱۶۱۹۱	۲۵۸۱۴۹
حمل و نقل .....	۳۸۵۶	۶۹۷۹	۱۳۳۸۱	۲۱۳۰۱
ارتباطات .....	۹۱۴	۲۴۹۵	۲۸۱۰	۴۵۴۸
تفریحات، سرگرمی ها و خدمات فرهنگی .....	۱۳۷۳	۲۱۹۵	۲۳۱۰	۳۸۲۷
تفریحات و سرگرمی ها .....	۹۳۷	۱۰۳۱	۸۷۵	۱۷۰۳
تحصیل و آموزش .....	۴۳۶	۱۱۶۴	۱۴۳۵	۲۱۲۳
کالاها و خدمات متفرقه خانوار .....	۶۱۷۵	۱۱۳۰۱	۱۵۹۸۳	۲۳۹۴۱
خدمات شخصی و وسایل آرایشی .....	۷۳۹	۱۴۶۰	۳۰۳۵	۳۶۸۴
لوازم زینتی و شخصی .....	۱۱۰۰	۱۷۸۳	۱۱۷۵	۱۸۳۶
هزینه های هتل مسافرخانه و مسافرت های دسته جمعی ...	۲۰۰	۳۵۵	۲۱۷	۷۴۹
خدمات مالی و حقوقی .....	۱۱۶	۴۰۶	۱۷۱	۷۰۷
هزینه های مذهبی .....	۵۰۱	۸۷۲	۱۱۹۵	۱۸۳۰
هزینه های متفرقه .....	۳۵۱۹	۶۴۲۶	۱۰۱۸۹	۱۵۱۴۲



۴-۲۱- متوسط هزینه های خالص غیر خوراکی سالانه یک خانوار روستایی برحسب اقلام عمده (دنباله) (هزار ریال)

۱۴۰۱	۱۴۰۰	۱۳۹۹	۱۳۹۸	شرح
۳۲۵۲۱۵	۲۷۰۰۰۵	۱۹۹۵۷۷	۱۶۶۸۰۱	جمع کل .....
۴۲۲۳۶	۴۰۱۷۵	۱۹۴۲۲	۱۲۸۴۷	پوشاک و کفش .....
۳۵۱۳۳	۳۰۸۶۶	۱۵۶۷۱	۱۰۳۹۹	پوشاک و تعمیرات آن .....
۷۱۰۳	۹۳۰۹	۳۷۵۱	۲۴۴۸	انواع کفش و تعمیرات آن .....
۸۶۷۲۳	۶۸۰۴۲	۵۲۳۱۱	۴۰۱۰۶	مسکن .....
۷۳۳۶۶	۵۶۰۷۹	۳۹۶۳۱	۳۰۳۴۱	اجاره بها و سایر هزینه های منزل مسکونی .....
۱۳۳۵۷	۱۱۹۶۳	۱۲۶۸۰	۹۷۶۵	آب، سوخت و روشنایی منزل مسکونی .....
۲۸۳۵۹	۲۷۲۱۳	۲۸۱۳۶	۱۷۷۱۹	لوازم، اثاثیه، ملزومات و خدمات خانوار .....
۲۵۹۷	۲۸۶۲	۴۱۸۲	۳۸۴۸	مبلمان، اثاثیه ثابت، فرش و کفپوش و تعمیرات آنها .....
.	۱۸۸۴	۲۵۲	۳۰	لوازم و اثاثیه منزل .....
۲۱۸۵	۲۶۸۷	۶۹۹۸	۳۹۱۶	وسایل حرارتی پخت و پز یخچال و سایر وسایل عمده .....
۶۳۵	۱۴۳۳	۲۰۰۳	۴۳۲	ظروف و لوازم آشپزخانه و سایر وسایل منزل و تعمیرات .....
۲۲۹۴۲	۱۸۱۵۱	۱۴۶۱۰	۹۴۹۳	کالاها و لوازم مصرفی بی دوام و کم دوام منزل .....
.	۱۹۶	۹۱	.	خدمات خانگی .....
۳۷۱۹۳	۳۷۴۰۱	۲۷۹۳۸	۳۰۳۷۱	بهداشت و درمان .....
۲۲۱۵۵	۲۶۳۷۹	۲۰۹۸۶	۲۳۹۷۶	هزینه بهداشتی و درمانی .....
۱۵۰۳۸	۱۱۰۲۱	۶۹۵۲	۶۳۹۵	هزینه بیمه های اجتماعی و درمانی و حوادث .....
۶۳۸۵۱	۴۳۹۵۱	۳۳۴۶۶	۳۲۷۶۸	حمل و نقل و ارتباطات .....
۵۴۶۵۵	۳۵۰۱۲	۲۶۷۵۳	۲۷۴۸۲	حمل و نقل .....
۹۱۹۶	۸۹۳۹	۶۷۱۲	۵۲۸۶	ارتباطات .....
۴۷۸۱	۴۳۸۵	۵۳۶۱	۴۵۹۷	تفریحات، سرگرمی ها و خدمات فرهنگی .....
۱۲۱۰	۷۳۶	۲۱۰۸	۲۲۴۶	تفریحات و سرگرمی ها .....
۳۵۷۱	۳۶۴۹	۳۲۵۲	۲۳۵۱	تحصیل و آموزش .....
۶۲۰۷۲	۶۸۸۳۷	۳۳۹۴۴	۲۸۳۹۲	کالاها و خدمات متفرقه خانوار .....
۱۶۶۷۴	۱۲۰۹۵	۶۸۲۵	۵۴۱۹	خدمات شخصی و وسایل آرایشی .....
۵۴۳۲	۴۱۱۷	۱۲۱۲	-۵۶۲	لوازم زینتی و شخصی .....
۵۳۳	.	.	۲۸۵	هزینه های هتل مسافرخانه و مسافرت های دسته جمعی .....
۹۷۶	۷۵۳	۷۳۱	۸۹۶	خدمات مالی و حقوقی .....
۲۱۹۲	۱۹۱۹	۱۶۰۴	۱۴۷۴	هزینه های مذهبی .....
۳۶۲۶۵	۲۹۹۵۴	۲۲۵۷۲	۲۰۸۸۰	هزینه های متفرقه .....

مأخذ- مرکز آمار ایران . (ر.م).

- مرکز آمار ایران. دفتر جمعیت، نیروی کار و اقتصاد خانوار.

۲۱-۲ متوسط هزینه های خالص خوراکی و دخانی سالانه یک خانوار روستایی برحسب اقلام عمده (هزارریال)

شرح	۱۳۸۵	۱۳۹۰	۱۳۹۵	۱۳۹۷
جمع کل .....	۲۲۷۸۲	۴۶۵۴۵	۶۹۵۷۶	۱۰۸۰۲۹
آرد، رشته، غلات، نان و فرآورده های آن .....	۴۷۸۶	۱۳۳۵۷	۱۶۵۷۹	۲۵۱۸۹
آرد، رشته و ماکارونی .....	۷۱۷	۱۳۸۲	۹۷۱	۱۱۵۵
غلات .....	۲۶۴۶	۵۸۸۰	۵۹۳۸	۱۲۴۵۳
انواع نان .....	۱۲۰۶	۵۵۳۷	۸۸۰۹	۱۰۶۱۱
بیسکویت، کیک و بیفر .....	۲۱۷	۵۵۸	۸۶۰	۹۷۰
گوشت .....	۶۱۵۷	۱۰۴۸۲	۱۳۸۹۴	۲۵۰۹۹
گوشت دام .....	۴۰۴۱	۵۹۲۶	۸۰۹۲	۱۴۹۰۶
گوشت پرندگان .....	۱۶۷۵	۳۶۲۸	۴۹۳۰	۸۹۳۶
گوشت حیوانات دریایی .....	۴۴۱	۹۲۷	۸۷۲	۱۲۵۷
شیر و فرآورده های آن و تخم پرندگان .....	۲۴۷۴	۴۵۹۸	۱۰۱۹۴	۱۴۷۸۰
انواع شیر .....	۱۳۲۵	۱۹۱۲	۶۵۶۸	۸۶۹۰
فرآورده های شیر .....	۷۳۷	۱۴۵۶	۱۷۵۹	۲۸۱۳
انواع تخم پرندگان .....	۴۱۱	۱۲۲۹	۱۸۶۷	۳۲۷۸
روغن ها و چربی ها .....	۶۶۶	۱۷۷۸	۲۰۵۷	۲۹۹۸
روغن ها و چربی های حیوانی .....	۱۶	.	۲	.
روغن های نباتی .....	۶۵۱	۱۷۷۸	۲۰۵۵	۲۹۹۸
میوه ها و سبزی ها .....	۳۱۹۱	۵۵۴۲	۹۰۶۵	۱۳۰۷۰
انواع میوه .....	۱۳۸۸	۲۶۸۸	۴۳۳۷	۶۱۰۴
انواع سبزی .....	۱۶۹۷	۲۷۸۰	۴۷۰۳	۶۹۵۳
میوه ها و سبزی های آماده (برای مصرف در منزل) .....	۱۰۶	۷۳	۲۵	۱۳
خشکبار و حبوبات .....	۱۲۰۹	۲۴۳۰	۳۷۳۶	۴۹۳۸
خشکبار .....	۷۰۷	۱۴۰۸	۲۲۱۱	۲۴۴۳
حبوبات .....	۵۰۲	۱۰۲۲	۱۵۲۵	۲۴۹۶
قند و شکر، شیرینی ها، چای، قهوه و کاکائو .....	۱۷۳۰	۳۸۹۳	۵۹۰۶	۸۷۷۱
قند و شکر .....	۶۳۳	۱۷۹۷	۲۵۱۳	۳۲۳۲
انواع شیرینی ها، مرباها و عسل .....	۶۰۰	۱۲۷۳	۱۵۰۵	۲۸۲۶
چای، قهوه و کاکائو .....	۴۹۷	۸۲۳	۱۸۸۸	۲۷۱۴
ادویه ها، چاشنی ها و سایر ترکیبات خوراکی .....	۴۶۹	۹۶۶	۱۷۴۷	۲۵۸۱
انواع ادویه .....	۱۴۵	۳۰۲	۶۳۴	۷۳۴
چاشنی ها و سایر ترکیبات خوراکی .....	۳۲۴	۶۶۴	۱۱۱۳	۱۸۴۷
نوشابه ها، غذاهای آماده و دخانیات .....	۲۱۰۱	۳۵۰۰	۶۳۹۸	۱۰۶۰۲
انواع نوشابه .....	۳۷۷	۹۰۵	۱۸۴۸	۲۶۰۳
غذاهای آماده و تنقلات .....	۱۱۸۳	۱۶۸۰	۲۰۷۷	۳۱۰۶
دخانیات .....	۵۴۲	۹۱۶	۲۴۷۳	۴۸۹۳





۲۱-۵- متوسط هزینه های خالص خوراکی و دخانی سالانه یک خانوار روستایی برحسب اقلام عمده (دنباله)(هزارریال)

شرح	۱۳۹۸	۱۳۹۹	۱۴۰۰	۱۴۰۱
جمع کل	۱۳۹۷۵۶	۱۵۴۱۷۵	۱۹۹۹۳۳	۲۶۳۹۱۱
آرد، رشته، غلات، نان و فرآورده های آن	۲۸۲۳۳	۳۶۸۰۴	۴۲۳۴۷	۴۵۸۲۰
آرد، رشته و ماکارونی	۱۴۲۹	۲۳۳۲	۲۳۴۰	۱۷۷۴
غلات	۱۱۲۳۵	۱۵۸۴۸	۱۹۹۲۹	۲۳۰۳۸
انواع نان	۱۴۴۳۷	۱۶۸۷۶	۱۷۹۸۷	۱۸۴۵۱
بیسکویت، کیک و ویفر	۱۱۳۲	۱۷۴۸	۲۰۹۲	۲۵۵۷
گوشت	۳۳۱۴۵	۳۱۷۶۹	۴۳۹۷۱	۶۹۴۸۲
گوشت دام	۱۹۳۵۳	۱۴۶۷۶	۲۳۵۱۴	۳۹۱۵۶
گوشت پرندگان	۱۲۳۵۵	۱۵۳۷۷	۱۹۰۳۲	۲۸۹۲۸
گوشت حیوانات دریایی	۱۴۳۶	۱۷۱۶	۱۴۲۴	۱۳۹۸
شیر و فرآورده های آن و تخم پرندگان	۱۹۰۰۲	۲۳۸۸۴	۲۹۷۳۸	۴۱۵۹۶
انواع شیر	۱۱۸۳۰	۱۲۹۲۳	۱۵۲۲۱	۲۱۷۷۰
فرآورده های شیر	۳۵۶۶	۵۱۸۶	۷۳۲۶	۹۶۶۴
انواع تخم پرندگان	۳۶۰۶	۵۷۷۴	۷۲۹۱	۱۰۱۶۲
روغن ها و چربی ها	۳۹۵۵	۳۸۷۲	۳۶۷۵	۷۹۰۴
روغن ها و چربی های حیوانی	۳۸	۰	۰	۰
روغن های نباتی	۳۹۱۷	۳۸۷۲	۳۶۷۵	۷۹۰۴
میوه ها و سبزی ها	۱۸۴۷۰	۲۰۴۲۹	۲۷۷۷۴	۳۳۴۳۲
انواع میوه	۷۵۰۶	۹۲۱۰	۱۳۲۴۶	۱۲۲۹۲
انواع سبزی	۱۰۹۶۴	۱۱۲۰۹	۱۴۵۲۷	۲۱۱۳۹
میوه ها و سبزی های آماده(برای مصرف در منزل)	۰	۱۱	۰	۰
خشکبار و حبوبات	۴۰۹۱	۷۵۰۹	۱۲۶۹۰	۱۲۱۵۶
خشکبار	۱۴۲۷	۳۲۱۸	۶۱۹۱	۶۰۷۵
حبوبات	۲۶۶۴	۴۲۹۱	۶۴۹۹	۶۰۸۲
قند و شکر، شیرینی ها، چای، قهوه و کاکائو	۱۱۹۰۶	۱۶۴۰۳	۲۱۴۳۶	۲۸۳۱۹
قند و شکر	۴۱۳۱	۶۱۴۴	۷۹۷۸	۱۱۰۱۵
انواع شیرینی ها، مرباها و عسل	۲۹۰۹	۳۶۱۹	۵۲۱۸	۷۰۲۱
چای، قهوه و کاکائو	۴۸۶۶	۶۶۴۰	۸۲۴۰	۱۰۲۸۲
ادویه ها، چاشنی ها و سایر ترکیبات خوراکی	۳۶۸۳	۳۴۷۸	۳۹۳۷	۵۰۳۳
انواع ادویه	۱۱۳۶	۱۱۵۵	۱۱۹۹	۱۱۷۴
چاشنی ها و سایر ترکیبات خوراکی	۲۵۴۶	۲۳۲۳	۲۷۳۹	۳۸۴۹
نوشابه ها، غذاهای آماده و دخانیات	۱۷۲۷۱	۱۰۷۲۷	۱۴۳۵۴	۲۰۱۷۹
انواع نوشابه	۳۷۷۱	۳۵۳۵	۵۳۳۳	۵۵۸۲
غذاهای آماده و تنقلات	۷۸۴۸	۱۰۲۸	۲۲۳۳	۳۱۷۷
دخانیات	۵۶۵۲	۶۱۶۴	۶۷۸۸	۱۱۴۲۰

مأخذ- مرکز آمار ایران . (م.م).

- مرکز آمار ایران. دفتر جمعیت ، نیروی کار و اقتصاد خانوار.

۶-۲۱- برآورد متوسط درآمدخالص سالانه یک خانوار شهری برحسب انواع منابع تأمین درآمد (هزار ریال)

شرح	۱۳۸۵	۱۳۹۰	۱۳۹۵	۱۳۹۷
جمع .....	۶۲۲۳۷	۱۲۹۸۹۲	۲۲۱۰۸۹	۳۴۵۷۰۶
درآمد از حقوق‌بگیری .....	۲۱۷۳۱	۳۸۲۳۲	۷۶۶۳۴	۱۱۸۲۳۰
بخش عمومی	۱۴۸۶۸	۲۰۶۷۶	۳۴۶۴۴	۶۵۵۳۶
پولی .....	۱۲۸۴۴	۱۷۲۹۳	۲۹۴۰۲	۵۴۸۸۳
غیر پولی .....	۲۰۲۴	۳۳۸۳	۵۲۴۲	۱۰۶۵۳
بخش تعاونی	۸۳	.	.	.
پولی .....	۷۵	.	.	.
غیر پولی .....	۸	.	.	.
بخش خصوصی	۶۷۷۹	۱۷۵۵۶	۴۱۹۹۱	۵۲۶۹۴
پولی .....	۶۱۹۵	۱۵۹۸۲	۳۹۳۲۳	۴۸۳۸۹
غیر پولی .....	۵۸۴	۱۵۷۴	۲۶۶۸	۴۳۰۵
درآمد از مشاغل آزاد .....	۲۱۸۸۳	۳۳۷۴۸	۴۷۴۸۲	۸۶۵۵۸
کشاورزی	۱۸۳۹	۲۷۱۰	۳۴۲۲	۳۸۴۴
پولی .....	۱۷۶۸	۲۶۲۹	۳۳۷۲	۳۶۷۴
غیر پولی .....	۶۱	۸۱	۵۰	۱۷۰
غیر کشاورزی	۲۰۰۵۵	۳۱۰۳۸	۴۴۰۶۰	۸۲۷۱۴
پولی .....	۱۹۴۶۲	۲۹۶۹۱	۴۲۳۶۱	۸۰۲۷۱
غیر پولی .....	۵۹۳	۱۳۴۷	۱۶۹۹	۲۴۴۳
درآمدهای متفرقه .....	۱۸۶۳۲	۵۷۹۱۲	۹۶۹۷۳	۱۴۰۹۱۸
پولی .....	۹۹۹۴	۳۹۲۴۸	۶۰۰۶۲	۸۷۳۵۹
غیر پولی .....	۸۶۲۸	۱۸۶۶۴	۳۶۹۱۱	۵۳۵۵۹



۶-۲۱- برآورد متوسط درآمدخالص سالانه یک خانوار شهری برحسب انواع منابع تأمین درآمد (دنباله) (هزار ریال)

۱۴۰۱	۱۴۰۰	۱۳۹۹	۱۳۹۸	شرح
۱۲۱۱۱۵۸	۷۳۰۸۱۷	۵۲۳۳۰۶	۴۱۵۷۹۱	جمع .....
۳۵۱۵۷۲	۲۰۸۲۲۸	۱۶۳۶۲۰	۱۲۸۲۷۹	درآمد از حقوق‌بگیری .....
۱۴۴۰۷۹	۷۷۳۱۲	۷۳۶۵۶	۶۳۷۴۴	بخش عمومی
۱۱۹۰۷۳	۶۵۱۸۷	۶۱۵۷۷	۵۴۰۳۴	پولی .....
۲۵۰۰۶	۱۲۱۲۵	۱۲۰۷۹	۹۷۱۰	غیر پولی .....
.	۵۶	.	.	بخش تعاونی
.	.	.	.	پولی .....
.	۵۶	.	.	غیر پولی .....
۲۰۷۴۹۳	۱۳۰۸۵۹	۱۹۹۶۳	۶۴۵۳۴	بخش خصوصی
۱۹۷۵۸۱	۱۲۴۲۷۲	۸۵۳۱۷	۶۰۵۳۶	پولی .....
۹۹۱۲	۶۵۸۷	۴۶۴۶	۳۹۹۸	غیر پولی .....
۲۹۸۰۹۶	۱۳۱۳۵۶	۱۱۶۳۸۹	۱۰۳۳۷۲	درآمد از مشاغل آزاد .....
۲۲۸۸۹	۱۱۵۹۷	۱۰۸۱۵	۱۰۶۳۶	کشاورزی
۲۲۱۳۱	۱۱۳۰۰	۱۰۶۶۷	۱۰۴۳۸	پولی .....
۷۵۸	۲۹۷	۱۴۸	۱۹۸	غیر پولی .....
۲۷۵۲۰۷	۱۱۹۷۵۹	۱۰۵۵۷۳	۹۱۷۳۶	غیر کشاورزی
۲۷۲۹۹۷	۱۱۶۷۲۰	۱۰۱۷۱۶	۸۸۳۸۲	پولی .....
۲۲۱۰	۳۰۳۹	۳۸۵۷	۳۳۵۴	غیر پولی .....
۵۶۱۴۹۰	۳۹۱۲۳۴	۲۴۳۲۹۸	۱۸۵۱۳۹	درآمدهای متفرقه .....
۳۸۳۷۱۵	۲۵۵۷۹۸	۱۵۵۷۶۴	۱۱۷۲۷۹	پولی .....
۱۷۷۷۷۵	۱۳۵۴۳۶	۸۷۵۳۴	۶۷۸۶۰	غیر پولی .....

مأخذ- مرکز آمار ایران. (ر.م).

- مرکز آمار ایران. دفتر جمعیت، نیروی کار و اقتصاد خانوار.

۲۱-۷- برآورد متوسط درآمد خالص سالانه یک خانوار روستایی برحسب انواع منابع تأمین درآمد (هزار ریال)

شرح	۱۳۸۵	۱۳۹۰	۱۳۹۵	۱۳۹۷
جمع.....	۴۳۳۵۸	۱۰۱۸۰۲	۱۸۲۳۱۵	۲۶۵۳۲۱
درآمد از حقوق‌بگیری.....	۷۴۵۴	۱۸۰۳۵	۳۷۳۴۲	۵۳۹۷۰
بخش عمومی	۳۳۷۹	۵۴۵۰	۶۹۲۸	۱۲۷۶۹
پولی.....	۲۹۰۸	۴۴۴۹	۵۸۰۰	۱۰۲۹۲
غیر پولی.....	۴۷۱	۱۰۰۱	۱۱۲۸	۲۴۷۷
بخش تعاونی	۶۸	۱۳۴	۰	۰
پولی.....	۵۳	۱۱۰	۰	۰
غیر.....	۱۵	۲۴	۰	۰
بخش خصوصی	۴۰۰۸	۱۲۴۵۱	۳۰۴۱۳	۴۱۲۰۲
پولی.....	۳۸۱۲	۱۱۸۶۸	۲۹۲۹۷	۴۰۲۳۰
غیر.....	۱۹۶	۵۸۳	۱۱۱۶	۹۷۲
درآمد از مشاغل آزاد.....	۲۵۵۰۵	۴۲۹۷۳	۸۲۴۴۵	۱۲۱۱۳۸
کشاورزی	۱۵۱۵۵	۲۶۴۷۶	۶۴۱۹۱	۹۴۶۲۳
پولی.....	۱۲۸۰۵	۲۳۸۰۴	۵۸۹۰۵	۸۳۶۵۲
غیر پولی.....	۲۳۵۰	۲۶۷۲	۵۲۸۶	۱۰۹۷۱
غیر کشاورزی	۱۰۳۵۱	۱۶۴۹۷	۱۸۲۵۵	۲۶۵۱۶
پولی.....	۹۸۲۳	۱۵۶۶۹	۱۷۲۴۲	۲۵۷۱۲
غیر پولی.....	۵۲۸	۸۲۸	۱۰۱۳	۸۰۴
درآمدهای متفرقه.....	۱۰۳۹۸	۴۰۷۹۵	۶۲۵۲۸	۹۰۲۱۳
پولی.....	۶۵۴۵	۳۱۱۴۱	۴۴۵۷۱	۵۷۴۶۰
غیر پولی.....	۳۸۵۳	۹۶۵۴	۱۷۹۵۷	۳۲۷۵۳



۲۱-۷- برآورد متوسط درآمد خالص سالانه یک خانوار روستایی برحسب انواع منابع تأمین درآمد (دنباله) (هزار ریال)

۱۴۰۱	۱۴۰۰	۱۳۹۹	۱۳۹۸	شرح
۱۵۹۳۰۳	۵۴۷۵۱۰	۴۰۸۸۰۶	۳۲۶۷۰۲	جمع .....
۲۴۵۷۶۶	۱۵۹۴۸۲	۱۰۸۵۸۳	۷۹۵۰۳	درآمد از حقوق‌بگیری .....
۴۶۶۶۹	۳۹۹۰۱	۲۸۴۲۶	۲۴۵۷۹	بخش عمومی
۳۷۸۹۰	۳۲۶۰۱	۲۳۸۳۴	۲۰۴۳۹	پولی .....
۸۷۷۹	۷۳۰۰	۴۵۹۲	۴۱۴۰	غیر پولی .....
۲۱۹۵	۱۶۱	۰	۰	بخش تعاونی
۲۱۹۵	۰	۰	۰	پولی .....
۰	۱۶۱	۰	۰	غیر .....
۱۹۶۹۰۲	۱۱۹۴۱۹	۸۰۱۵۷	۵۴۹۲۳	بخش خصوصی
۱۸۹۳۰۷	۱۱۶۵۸۷	۷۸۵۴۴	۵۳۶۰۹	پولی .....
۷۵۹۵	۲۸۳۲	۱۶۱۳	۱۳۱۴	غیر .....
۳۰۳۹۴۶	۱۸۷۴۰۲	۱۴۷۸۳۶	۱۴۲۱۸۵	درآمد از مشاغل آزاد .....
۳۱۱۸۲۱	۱۱۹۴۸۸	۱۰۲۰۵۸	۹۵۶۸۴	کشاورزی
۱۹۴۴۴۴	۱۰۸۱۸۴	۹۲۹۳۰	۸۶۲۶۶	پولی .....
۱۷۳۷۷	۱۱۳۰۴	۹۱۲۸	۹۴۱۸	غیر پولی .....
۹۲۱۲۶	۶۷۹۱۵	۴۵۷۷۸	۴۶۵۰۱	غیر کشاورزی
۸۹۹۰۹	۶۵۴۴۱	۴۴۵۰۳	۴۲۲۶۹	پولی .....
۲۲۱۷	۲۴۷۴	۱۲۷۵	۴۲۳۲	غیر پولی .....
۳۰۹۵۹۱	۲۰۰۶۲۶	۱۵۲۳۸۸	۱۰۵۰۱۴	درآمدهای متفرقه .....
۲۱۶۷۱۴	۱۳۱۸۰۹	۱۰۳۲۰۱	۶۱۸۶۸	پولی .....
۹۲۸۷۷	۶۸۸۱۷	۴۹۱۸۷	۴۳۱۴۶	غیر پولی .....

مأخذ- مرکز آمار ایران . (ر.م).

- مرکز آمار ایران. دفتر جمعیت ، نیروی کار و اقتصاد خانوار.



# فصل بیست و دوم: شاخص های قیمت

سالنامه آماری استان اردبیل





## مقدمه

سابقه بررسی قیمت‌ها و محاسبه شاخص‌های ذی‌ربط در نقاط شهری و روستایی کشور که در حال حاضر توسط بانک مرکزی جمهوری اسلامی ایران و مرکز آمار ایران انجام می‌گیرد، به شرح زیر است:

### الف) شاخص بهای کالاها و خدمات مصرفی در نقاط شهری، شاخص بهای تولیدکننده، شاخص بهای عمده‌فروشی کالاها و شاخص بهای کالاهای صادراتی

برای اولین بار، بانک ملی ایران در سال ۱۳۱۵، محاسبه شاخص هزینه زندگی و شاخص بهای عمده‌فروشی کالاها را در نقاط شهری آغاز کرد.

در سال ۱۳۳۸، با تغییر سال پایه، محاسبه شاخص هزینه زندگی و شاخص بهای عمده‌فروشی کالاها مورد تجدیدنظر قرار گرفت و با تأسیس بانک مرکزی ایران در سال ۱۳۳۹، مسئولیت تهیه شاخص‌های مذکور، به این بانک محول شد. بانک مرکزی ایران، با توجه به تغییرات قابل ملاحظه در الگوی مصرف خانوارها و ترکیب هزینه آن‌ها، سال ۱۳۴۸ را سال پایه قرار داد و تجدیدنظر دوم را در محاسبه شاخص هزینه زندگی و شاخص بهای عمده‌فروشی کالاها به عمل آورد. در سال ۱۳۵۳ تحولاتی در اوضاع اقتصادی کشور پدید آمد و سال مذکور به عنوان سال پایه در نظر گرفته شد. بر همین اساس، محاسبه شاخص‌های فوق، برای سومین بار مورد تجدیدنظر قرار گرفت.

در سال ۱۳۶۱، با توجه به تغییرات ایجاد شده در الگوی مصرف خانوارها که ناشی از

تحولات اقتصادی و اجتماعی بعد از انقلاب اسلامی بود، این سال به عنوان سال پایه انتخاب شد و تجدیدنظر در زمینه محاسبه شاخص‌های مذکور به عمل آمد.

در سال ۱۳۶۹، با پایان یافتن جنگ تحمیلی و تغییر شرایط اقتصادی، ضرورت تجدیدنظر در سال پایه احساس شد و این سال را بانک مرکزی به عنوان سال پایه انتخاب کرد. بانک مرکزی در سال ۱۳۷۸، سال پایه را برای "شاخص بهای کالاها و خدمات مصرفی در مناطق شهری ایران" از سال ۱۳۶۹ به سال ۱۳۷۶ تغییر داد. در سال ۱۳۷۹، تغییر سال پایه از سال ۱۳۶۹ به سال ۱۳۷۶ برای "شاخص بهای عمده‌فروشی کالاها در ایران" نیز صورت پذیرفت. از این‌رو شاخص‌های مربوط به سال‌های گذشته، مورد تجدیدنظر قرار گرفت.

محاسبه "شاخص بهای تولیدکننده"، از سال ۱۳۶۹ توسط بانک مرکزی جمهوری اسلامی ایران آغاز شد. از مهم‌ترین موارد استفاده این شاخص، نشان دادن زود هنگام روند تورم و استفاده از آن در محاسبات ملی برای تعدیل قیمت‌های جاری به ثابت است. نشریات "شاخص بهای تولیدکننده" توسط بانک مذکور، به صورت ماهانه و سالانه منتشر می‌شود. محاسبه "شاخص بهای کالاهای صادراتی"، به منظور نشان‌دادن تغییرات قیمت کالاهای صادراتی از سال ۱۳۷۶ آغاز شد. ارقام شاخص بهای کالاهای وارداتی و صادراتی در سال‌های گذشته بر مبنای اطلاعات به دست آمده از عمده‌فروشان بود که واردات و صادرات را انجام می‌دادند. اما از سال ۱۳۸۲،



"شاخص بهای کالاهای صادراتی" مندرج در این فصل، براساس اطلاعات اخذ شده از گمرک است و کل اقلام صادراتی را شامل می‌شود.

**ب) شاخص بهای کالاها و خدمات مصرفی خانوارها در نقاط روستایی**

در سال ۱۳۵۳، مرکز آمار ایران برای اولین بار، طرح آمارگیری از قیمت خرده‌فروشی تعدادی از کالاها و خدمات مصرفی در نقاط روستایی را به مرحله اجرا درآورد و از آن زمان تا مهرماه ۱۳۵۷، نتایج حاصل از آمارگیری‌های مذکور را همه ساله به صورت متوسط قیمت کالاها و خدمات مصرفی در نقاط روستایی، در قالب نشریات فصلی و سالانه، منتشر می‌کرد. پس از آن، نتایج نیمه دوم سال ۱۳۵۸ و نیمه اول سال ۱۳۵۹ طرح آمارگیری فوق، به صورت متوسط قیمت و شاخص قیمت کالاها و خدمات مصرفی روستایی در اختیار علاقمندان قرار گرفت. از سال ۱۳۶۱ لغایت سال ۱۳۷۵، شاخص بهای خرده‌فروشی کالاها و خدمات مصرفی خانوارها در نقاط روستایی، براساس سال پایه ۱۳۶۱ تهیه و منتشر می‌شد. همچنین در سال ۱۳۷۶، سال ۱۳۷۴ به عنوان سال پایه انتخاب و آمارهای موردنظر برای سال‌های ۱۳۷۵ لغایت ۱۳۸۳، به تفکیک استان‌ها و کل کشور تهیه و منتشر شده است. در حال حاضر براساس آخرین تجدیدنظر، به جای سال ۱۳۹۰ سال ۱۳۹۵ به عنوان سال پایه مبنای محاسبه قرار گرفته است.

### تعاریف و مفاهیم

**شاخص قیمت کالاها و خدمات مصرفی:** معیار سنجش تغییرات قیمت تعداد معین و ثابتی از کالاها و خدمات مورد مصرف خانوار نسبت به سال پایه، شاخص قیمت کالاها و خدمات مصرفی نامیده می شود.

**سال پایه:** سال معین و ثابتی است که درصد تغییرات شاخص، نسبت به آن سنجیده می شود و عدد شاخص در آن سال برابر ۱۰۰ است.

**ضریب اهمیت:** سهم هر کالا یا خدمت را در مجموعه کالاها و خدمات مشمول شاخص، ضریب اهمیت می گویند. در شاخص بهای کالاها و خدمات مصرفی، سهم هر کالا یا خدمت، نسبت هزینه پرداختی خانوار، برای آن کالا یا خدمت به کل هزینه خانوار می باشد. در شاخص بهای عمده فروشی، سهم هر کالا، ارزش فروش عمده فروشی کالا به کل ارزش عمده فروشی کالاها می باشد. در شاخص بهای تولیدکننده، سهم هر کالا یا خدمت، نسبت ارزش تولید یا ارزش فروش یک کالا یا خدمت به ارزش تولید یا فروش مجموعه کالاها و خدمات است.

**طبقه بندی در گروه های کالاها و خدمات:** طبقه بندی کالاها و خدمات در شاخص های قیمت، بر اساس ماهیت آن ها و طبقه بندی های بین المللی و نیازهای ملی انجام گرفته است، ولی

مبنای کلی، طبقه بندی پیشنهادی سازمان ملل COICOP<sup>(۱)</sup> برای کالاها و خدمات مصرفی، SITC<sup>(۲)</sup> برای عمده فروشی می باشد که بنابر ملاحظات اقتصاد ایران، تغییراتی در آن داده شده است.

در این طبقه بندی ها، کالاها و خدمات به چند گروه بزرگ تقسیم می شود که هر یک از آن ها چندین زیرگروه دارد. گروه های بزرگ را

گروه های اصلی و زیر گروه های آن ها را گروه های فرعی کالاها و خدمات می نامند.

در ضمن، گروه های کالاها و خدمات برحسب نیاز بر اساس گروه های اختصاصی نیز طبقه بندی می شوند.

**کالاها (با دوام، کم دوام و بی دوام):** کالاها به صورت میانگین موزونی از کالاهای بادوام، کم-دوام و بی دوام است. تفاوت میان کالاهای بی دوام و بادوام در مدت زمان استفاده از آنها است و اینکه آیا کالاهای مزبور یک بار مصرف اند یا می توان طی دوره های بیش از یک سال به کرات و پیوسته از آنها استفاده کرد. به علاوه، کالاهای بادوام، از قبیل خودرو، یخچال، ماشین لباسشویی، تلویزیون و... ارزش خرید نسبتا بالایی دارند. تفاوت کالاهای کم دوام و بادوام آن است که انتظار می رود عمر استفاده از کالاهای کم دوام (گرچه بیش از یک سال) بسیار کوتاه تر از کالاهای بادوام، و ارزش خرید آنها نیز بسیار کم تر باشد و تعداد دفعات خرید در طول سال بیش تر باشد. سایر کالاها نیز بی دوام محسوب می شوند.

**خوراکی های تازه و سایر خوراکی ها:** خوراکی های تازه به خوراکی هایی اطلاق می شود که خرید آنها در ماه بیش از یک بار صورت می گیرد و نوسان قیمت بیش تری را نسبت به سایر خوراکی ها دارند. به همین دلیل این خوراکی ها سه بار در ماه قیمت گیری می شوند (سایر خوراکی ها دو بار در ماه قیمت گیری می شوند). این گروه شامل انواع گوشت قرمز و سفید، انواع لبنیات، میوه و سبزیجات تازه است.

**کالاها و خدمات عمومی:** کالاها و خدمات عمومی به آن دسته از کالاها و خدمات اطلاق شده است که دولت یا بخش عمومی سیاست گذاری قیمت و عرضه آن را به عهده دارد. مانند قیمت انواع حامل های انرژی، خدمات آموزشی و

## گزیده اطلاعات

در سال ۱۴۰۱، عدد شاخص بهای کالا و خدمات مصرفی خانوار های شهری بر مبنای سال پایه ۱۴۰۰، ۱۵۳/۲ درصد بوده است. این شاخص در دو گروه اختصاصی "کالاها" و "خدمات" نسبت به سال قبل به ترتیب ۵۷/۲ و ۳۳/۵ درصد افزایش یافته است. در این سال عدد شاخص بهای کالا و خدمات مصرفی خانوارهای روستایی بر مبنای سال ۱۴۰۰، ۱۵۴/۳ درصد بوده است. شاخص بهای کالاها و خدمات مصرفی خانوارهای روستایی در دو گروه اختصاصی "کالاها" و "خدمات" نسبت به سال قبل، به ترتیب ۵۷/۷ و ۳۴/۲ درصد افزایش یافته است.

بهداشتی دولتی، هزینه مکالمات تلفن ثابت و...

**نقاط شهری:** رجوع کنید به تعاریف و مفاهیم "فصل ۳- جمعیت".

**نقاط روستایی:** رجوع کنید به تعاریف و مفاهیم "فصل ۳- جمعیت".

۱-۲۲- شاخص قیمت کالاها و خدمات مصرفی خانوارهای شهری بر حسب بخش های اصلی، برخی گروه ها، طبقات کالایی و گروه های اختصاصی (۱۴۰۰=۱۰۰)

۱۳۹۷	۱۳۹۵	۱۳۹۰	ضریب اهمیت	گروه های کالاها و خدمات
۳۹,۱	۲۹,۳	۱۲,۵	۱۰۰,۰	شاخص کل
۳۴,۴	۲۲,۸	۹,۰	۳۴,۴	خوراکی ها، آشامیدنی ها و دخانیات
۳۴,۱	۲۲,۹	۹,۱	۳۳,۳	۱- خوراکی ها و آشامیدنی ها
۳۴,۵	۲۳,۱	۹,۳	۳۱,۵	خوراکیها
۳۵,۴	۲۷,۲	۱۰,۱	۹,۱	نان و غلات
۳۹,۹	۲۲,۸	۹,۸	۷,۲	گوشت قرمز و سفید و فرآورده های آنها
۴۱,۳	۲۲,۰	۱۰,۲	۶,۴	گوشت قرمز و گوشت ماکیان
۲۹,۸	۲۱,۵	۷,۵	۰,۹	ماهی ها و صدف داران
۳۱,۶	۲۲,۲	۹,۴	۳,۴	شیر، پنیر و تخم مرغ
۳۴,۲	۲۳,۶	۱۰,۱	۱,۴	روغن ها و چربیها
۳۲,۷	۲۰,۹	۸,۰	۳,۸	میوه و خشکبار
۲۹,۵	۱۹,۲	۷,۲	۳,۵	سبزیجات (سبزی ها و حبوبات)
۲۷,۹	۲۱,۸	۱۰,۵	۲,۰	شکر، مربا، عسل ، شکلات و شیرینی (قند و شکر و شیرینی ها)
۴۰,۶	۲۴,۵	۱۰,۴	۱,۱	محصولات خوراکی طبقه بندی نشده در جای دیگر
۲۸,۳	۱۹,۸	۶,۷	۱,۸	چای، قهوه، کاکائو، نوشابه و آب میوه (نوشابه های غیر الکلی).
۴۲,۹	۱۹,۵	۴,۹	۱,۱	۲- دخانیات
۴۲,۸	۳۴,۵	۱۵,۴	۶۵,۶	کالاها ی غیر خوراکی و خدمات
۳۵,۱	۲۷,۳	۱۰,۳	۵,۵	۳- پوشاک و کفش
۵۰,۷	۴۳,۳	۲۳,۹	۲۸,۴	۴- مسکن ، آب ، برق ، گاز و سایر سوخت ها
۵۰,۳	۴۲,۶	۲۳,۴	۲۳,۵	مسکن
۵۰,۵	۴۲,۸	۲۳,۶	۲۳,۲	اجاره
۴۰,۵	۳۴,۹	۱۷,۷	۰,۳	خدمات نگهداری و تعمیر واحد مسکونی ( خدمت )
۵۲,۸	۴۶,۶	۲۶,۰	۴,۹	آب ، برق و سوخت



۱-۲۲- شاخص قیمت کالاها و خدمات مصرفی خانوارهای شهری بر حسب بخش های اصلی، برخی گروه ها، طبقات کالایی و گروه های اختصاصی (دنباله)

۱۳۹۷	۱۳۹۵	۱۳۹۰	ضریب اهمیت	گروه های کالاها و خدمات
۳۱,۹	۲۲,۲	۱,۹	۴,۵	۵- مبلمان و لوازم خانگی و نگهداری معمول آنها
۴۷,۷	۳۸,۴	۱۳,۴	۵,۹	۶- بهداشت و درمان
۳۵,۹	۲۹,۷	۱۳,۱	۹,۱	۷- حمل و نقل
۲۱,۷	۱۵,۴	۷,۲	...	خرید وسایل نقلیه .....
۴۴,۱	۳۸,۳	۱۷,۶	...	استفاده از وسایل حمل و نقل شخصی .....
۴۳,۱	۳۶,۶	۱۳,۴	...	خدمات حمل و نقل عمومی .....
۸۴,۲	۶۸,۰	۴۳,۹	۲,۳	۸- ارتباطات
۳۹,۳	۲۷,۹	۱۰,۶	۱,۶	۹- تفریح و فرهنگ
۶۰,۸	۴۸,۷	۲۴,۷	۱,۴	۱۰- آموزش
۳۳,۴	۲۶,۱	۱۰,۲	۲,۰	۱۱- هتل و رستوران
۳۷,۲	۲۶,۴	۱۱,۳	۵,۰	۱۲- کالاها و خدمات متفرقه
۳۷,۰	۲۶,۸	۱۱,۰	۷۶,۸	شاخص کل (۱) (بدون اجاره)
۳۴,۸	۲۴,۵	۱۰,۰	۵۹,۹	کالاها
۵۰,۰	۴۱,۶	۱۹,۶	۴۰,۱	خدمات
۲۷,۲	۱۸,۵	۰,۰	...	کالاهای بادوام
۳۵,۷	۲۵,۱	۰,۰	...	کالاهای بی دوام
۳۴,۴	۲۵,۴	۰,۰	...	کالاهای کم دوام
۳۵,۰	۲۱,۴	۰,۰	...	خوراکی های تازه
۳۳,۹	۲۵,۰	۰,۰	...	سایر خوراکی ها
۵۷,۱	۵۱,۸	۰,۰	...	کالاها و خدمات عمومی



۱-۲۲- شاخص قیمت کالاها و خدمات مصرفی خانوارهای شهری بر حسب بخش های اصلی، برخی گروه ها، طبقات کالایی و گروه های اختصاصی (دنباله)  
(۱۴۰۰=۱۰۰)

درصد تغییر سال ۱۴۰۱ نسبت به سال ۱۴۰۰	۱۴۰۱	۱۴۰۰	۱۳۹۹	۱۳۹۸	گروه های کالاها و خدمات
۴۶,۷	۱۴۶,۷	۱۰۰,۰	۷۰,۹	۵۲,۷	<b>شاخص کل</b>
۷۳,۹	۱۷۳,۹	۱۰۰,۰	۶۷,۳	۴۸,۹	<b>خوراکی ها، آشامیدنی ها و دخانیات</b>
۷۴,۸	۱۷۴,۸	۱۰۰,۰	۶۷,۱	۴۸,۷	<b>۱- خوراکی ها و آشامیدنی ها</b>
۷۷,۶	۱۷۷,۶	۱۰۰,۰	۶۷,۲	۴۸,۹	خوراکیها.....
۷۹,۹	۱۷۹,۹	۱۰۰,۰	۶۸,۰	۴۴,۸	نان و غلات.....
۷۴,۳	۱۷۴,۳	۱۰۰,۰	۷۱,۶	۵۹,۹	گوشت قرمز و سفید و فرآورده های آنها.....
۷۶,۳	۱۷۶,۳	۱۰۰,۰	۷۳,۷	۶۱,۹	گوشت قرمز و گوشت ماکیان.....
۳۸,۴	۱۳۸,۴	۱۰۰,۰	۵۷,۲	۴۵,۵	ماهی ها و صدف داران.....
۹۷,۷	۱۹۷,۷	۱۰۰,۰	۶۳,۹	۴۲,۳	شیر، پنیر و تخم مرغ.....
۱۷۸,۸	۲۷۸,۸	۱۰۰,۰	۶۷,۸	۴۵,۹	روغنها و چربیها.....
۴۳,۷	۱۴۳,۷	۱۰۰,۰	۶۹,۶	۴۷,۱	میوه و خشکبار.....
۷۱,۸	۱۷۱,۸	۱۰۰,۰	۶۰,۸	۴۶,۶	سبزیجات (سبزی ها و حبوبات).....
۷۵,۵	۱۷۵,۵	۱۰۰,۰	۶۰,۶	۴۱,۶	شکر، مربا، عسل، شکلات و شیرینی(قند و شکر و شیرینیها)
۵۶,۷	۱۵۶,۷	۱۰۰,۰	۶۹,۶	۶۰,۲	محصولات خوراکی طبقه بندی نشده در جای دیگر.....
۳۳,۳	۱۳۳,۳	۱۰۰,۰	۶۶,۴	۴۵,۷	چای، قهوه، کاکائو، نوشابه و آب میوه (نوشابه های غیر الکلی).
۴۳,۶	۱۴۳,۶	۱۰۰,۰	۷۰,۷	۵۳,۱	<b>۲- دخانیات</b>
۳۵,۱	۱۳۵,۱	۱۰۰,۰	۷۳,۷	۵۵,۷	<b>کالاهای غیر خوراکی و خدمات</b>
۴۷,۳	۱۴۷,۳	۱۰۰,۰	۷۱,۲	۴۸,۱	<b>۳- پوشاک و کفش</b>
۲۸,۳	۱۲۸,۳	۱۰۰,۰	۷۵,۵	۶۱,۷	<b>۴- مسکن، آب، برق، گاز و سایر سوختها</b>
۲۸,۸	۱۲۸,۸	۱۰۰,۰	۷۴,۱	۵۸,۶	مسکن.....
۲۸,۵	۱۲۸,۵	۱۰۰,۰	۷۴,۱	۵۸,۸	اجاره.....
۵۱,۴	۱۵۱,۴	۱۰۰,۰	۷۳,۶	۵۰,۸	خدمات نگهداری و تعمیر واحد مسکونی (خدمت).....
۲۱,۵	۱۲۱,۵	۱۰۰,۰	۸۳,۰	۷۷,۶	آب، برق و سوخت.....



۱-۲۲- شاخص قیمت کالاها و خدمات مصرفی خانوارهای شهری بر حسب بخش های اصلی، برخی گروه ها، طبقات کالایی و گروه های اختصاصی (دنباله)

درصد تغییر سال ۱۴۰۱ نسبت به سال ۱۴۰۰	۱۴۰۱	۱۴۰۰	۱۳۹۹	۱۳۹۸	گروه های کالاها و خدمات
۳۵,۹	۱۳۵,۹	۱۰۰,۰	۶۸,۸	۴۸,۰	۵- میلمان و لوازم خانگی و نگهداری معمول آنها
۳۶,۰	۱۳۶,۰	۱۰۰,۰	۷۵,۶	۵۸,۸	۶- بهداشت و درمان
۳۷,۱	۱۳۷,۱	۱۰۰,۰	۷۶,۵	۵۰,۹	۷- حمل و نقل
۴۷,۴	۱۴۷,۴	۱۰۰,۰	۶۷,۳	۳۴,۲	خرید وسایل نقلیه .....
۲۶,۶	۱۲۶,۶	۱۰۰,۰	۸۷,۶	۶۲,۳	استفاده از وسایل حمل و نقل شخصی .....
۵۱,۶	۱۵۱,۶	۱۰۰,۰	۷۱,۷	۵۶,۷	خدمات حمل و نقل عمومی .....
۵,۴	۱۰۵,۴	۱۰۰,۰	۹۷,۶	۹۲,۸	۸- ارتباطات
۳۳,۳	۱۳۳,۳	۱۰۰,۰	۷۳,۳	۵۶,۱	۹- تفریح و فرهنگ
۲۷,۲	۱۲۷,۲	۱۰۰,۰	۸۶,۶	۷۱,۵	۱۰- آموزش
۷۰,۲	۱۷۰,۲	۱۰۰,۰	۶۳,۳	۴۸,۳	۱۱- هتل و رستوران
۳۸,۲	۱۳۸,۲	۱۰۰,۰	۶۷,۷	۵۰,۴	۱۲- کالاها و خدمات متفرقه
۵۳,۲	۱۵۳,۲	۱۰۰,۰	۷۰,۳	۵۱,۵	شاخص کل (۱) (بدون اجاره)
۵۷,۲	۱۵۷,۲	۱۰۰,۰	۶۹,۴	۴۹,۸	کالاها
۳۳,۵	۱۳۳,۵	۱۰۰,۰	۷۴,۵	۵۹,۹	خدمات
۳۶,۲	۱۳۶,۲	۱۰۰,۰	۶۹,۲	۴۱,۵	کالاهای بادوام
۶۳,۵	۱۶۳,۵	۱۰۰,۰	۶۹,۲	۵۰,۹	کالاهای بی دوام
۴۳,۱	۱۴۳,۱	۱۰۰,۰	۷۲,۰	۴۸,۹	کالاهای کم دوام
۷۵,۰	۱۷۵,۰	۱۰۰,۰	۶۷,۲	۵۱,۴	خوراکی های تازه
۸۰,۷	۱۸۰,۷	۱۰۰,۰	۶۷,۲	۴۶,۱	سایر خوراکی ها
۱۱,۱	۱۱۱,۱	۱۰۰,۰	۸۹,۸	۷۶,۸	کالاها و خدمات عمومی

(۱) شاخص کل منهای ارزش اجاری واحدهای مسکونی ملکی.

مأخذ- مرکز آمار ایران - دفتر شاخص قیمت ها.

۲-۲۲- شاخص قیمت کالاها و خدمات مصرفی خانوارهای روستایی بر حسب بخش‌های اصلی، برخی گروه‌ها، طبقات کالایی و گروه‌های اختصاصی (۱۴۰۰=۱۰۰)

۱۳۹۷	۱۳۹۵	۱۳۹۰	ضریب اهمیت	گروه های کالاها و خدمات
۳۷,۱	۲۶,۶	۱۰,۹	۱۰۰,۰	شاخص کل
۳۳,۶	۲۱,۹	۸,۲	۴۴,۷	خوراکی‌ها، آشامیدنی‌ها و دخانیات
۳۳,۳	۲۲,۰	۸,۳	۴۲,۸	۱- خوراکی‌ها و آشامیدنی‌ها
۳۳,۶	۲۲,۲	۸,۵	۴۰,۶	خوراکیها
۳۴,۸	۲۶,۸	۱۱,۱	۱۲,۸	نان و غلات
۳۶,۴	۲۱,۷	۸,۸	۹,۱	گوشت قرمز و سفید و فرآورده های آنها
۳۷,۳	۲۲,۰	۹,۵	۸,۵	گوشت قرمز و گوشت ماکیان
۲۹,۷	۱۹,۲	۵,۴	۰,۷	ماهی ها و صدف داران
۳۲,۹	۲۲,۹	۹,۵	۳,۱	شیر، پنیر و تخم مرغ
۳۲,۰	۲۲,۰	۹,۱	۱,۷	روغن‌ها و چربیها
۳۲,۵	۲۰,۲	۷,۳	۵,۰	میوه و خشکبار
۳۰,۳	۱۷,۴	۴,۳	۴,۷	سبزیجات (سبزی‌ها و حبوبات)
۲۸,۸	۲۲,۳	۱۰,۲	۲,۹	شکر، مربا، عسل ، شکلات و شیرینی(قند و شکر و شیرینی‌ها)
۳۹,۰	۲۳,۳	۹,۴	۱,۳	محصولات خوراکی طبقه بندی نشده در جای دیگر
۲۸,۵	۱۸,۲	۶,۱	۲,۳	چای، قهوه، کاکائو، نوشابه و آب میوه (نوشابه های غیر الکلی).
۴۴,۷	۱۹,۸	۵,۵	۱,۹	۲- دخانیات
۴۰,۲	۳۰,۹	۱۳,۵	۵۵,۲	کالاهاى غير خوراکی و خدمات
۳۱,۹	۲۳,۰	۸,۶	۶,۶	۳- پوشاک و کفش
۵۳,۹	۴۵,۲	۲۳,۱	۱۶,۲	۴- مسکن ، آب ، برق ، گاز و سایر سوخت‌ها
۵۲,۳	۴۳,۱	۲۳,۱	۹,۵	مسکن
۵۳,۶	۴۴,۱	۲۳,۹	۹,۱	اجاره
۳۳,۱	۲۸,۱	۱۲,۶	۰,۵	خدمات نگهداری و تعمیر واحد مسکونی ( خدمت )
۵۸,۱	۵۰,۴	۲۴,۰	۶,۸	آب ، برق و سوخت





۲-۲- شاخص قیمت کالاها و خدمات مصرفی خانوارهای روستایی بر حسب بخش‌های اصلی، برخی گروه‌ها، طبقات کالایی و گروه‌های اختصاصی (دنباله)  
(۱۴۰۰=۱۰۰)

۱۳۹۷	۱۳۹۵	۱۳۹۰	ضریب اهمیت	گروه های کالاها و خدمات
۳۰,۱	۱۹,۴	۷,۷	۵,۵	۵- مبلمان و لوازم خانگی و نگهداری معمول آنها
۴۳,۷	۳۴,۹	۱۳,۱	۶,۷	۶- بهداشت و درمان
۳۲,۳	۲۵,۲	۱۰,۷	۹,۵	۷- حمل و نقل
۲۱,۱	۱۳,۳	۶,۰	۰,۰	خرید وسایل نقلیه .....
۳۷,۴	۳۱,۳	۱۴,۲	۰,۰	استفاده از وسایل حمل و نقل شخصی .....
۳۸,۶	۳۰,۸	۱۱,۵	۰,۰	خدمات حمل و نقل عمومی .....
۷۴,۳	۵۸,۶	۴۳,۰	۲,۱	۸- ارتباطات
۳۴,۱	۲۲,۴	۸,۴	۱,۳	۹- تفریح و فرهنگ
۵۵,۹	۴۱,۹	۲۱,۳	۰,۷	۱۰- آموزش
۳۴,۹	۲۶,۷	۹,۸	۲,۱	۱۱- هتل و رستوران
۳۷,۲	۲۵,۹	۹,۹	۴,۷	۱۲- کالاها و خدمات متفرقه
۳۵,۵	۲۵,۰	۱۰,۰	۹۰,۹	شاخص کل (۱) (بدون اجاره)
۳۳,۷	۲۳,۰	۹,۰	۷۴,۲	کالاها
۴۹,۹	۴۰,۴	۱۸,۷	۲۵,۸	خدمات
۲۶,۵	۱۶,۰	۰,۰	۰,۰	کالاهای بادوام
۳۵,۱	۲۴,۲	۰,۰	۰,۰	کالاهای بی دوام
۳۰,۶	۲۱,۱	۰,۰	۰,۰	کالاهای کم دوام
۳۴,۰	۲۰,۳	۰,۰	۰,۰	خوراکی های تازه
۳۳,۱	۲۴,۳	۰,۰	۰,۰	سایر خوراکی ها
۵۸,۰	۵۱,۵	۰,۰	۰,۰	کالاها و خدمات عمومی



۲-۲- شاخص قیمت کالاها و خدمات مصرفی خانوارهای روستایی بر حسب بخش‌های اصلی، برخی گروه‌ها، طبقات کالایی و گروه‌های اختصاصی (دنباله)  
(۱۴۰۰=۱۰۰)

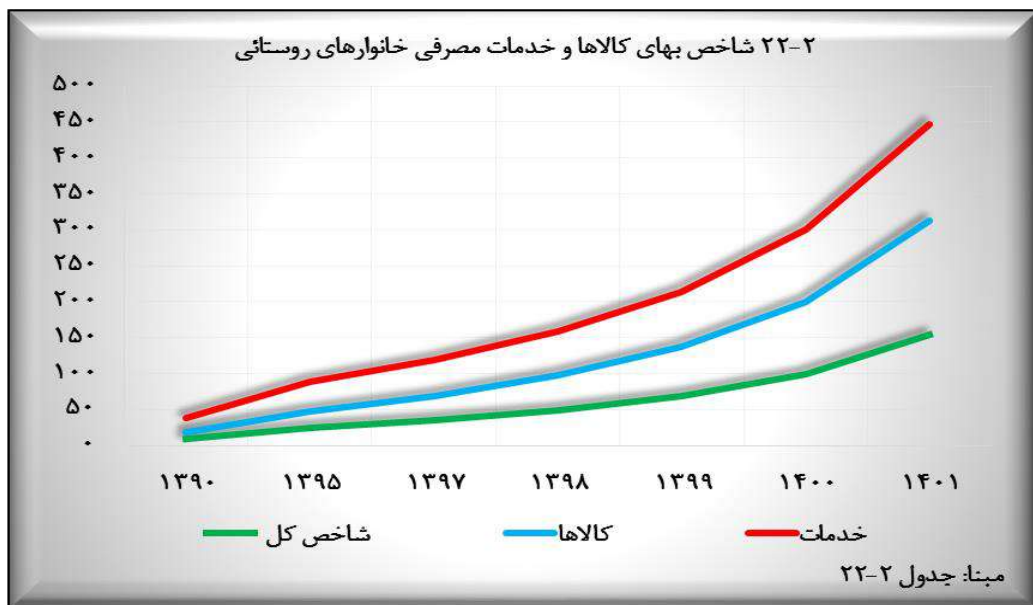
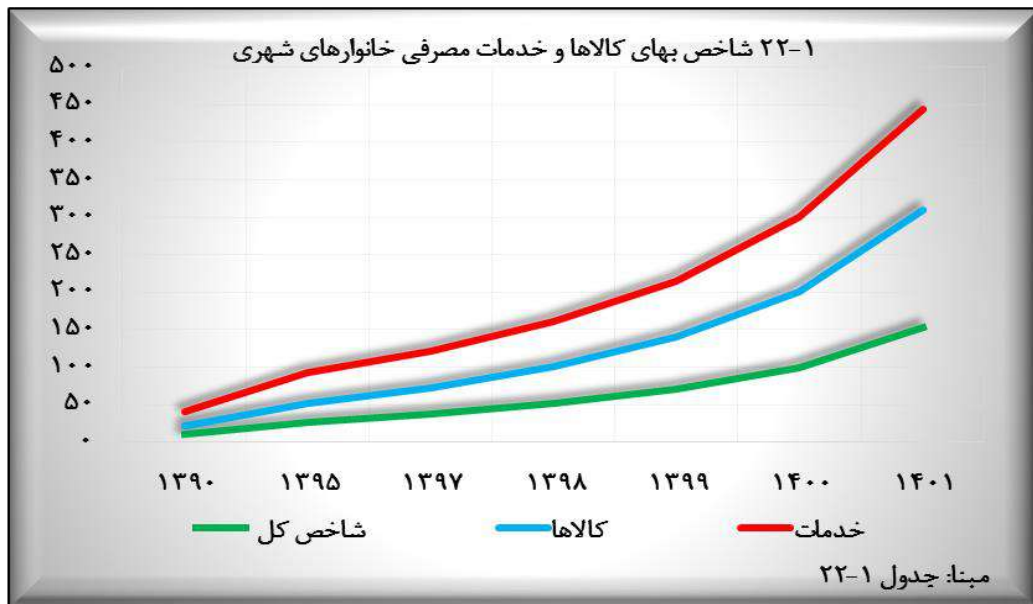
درصد تغییر سال ۱۴۰۱ نسبت به سال ۱۴۰۰	۱۴۰۱	۱۴۰۰	۱۳۹۹	۱۳۹۸	گروه های کالاها و خدمات
۵۰,۶	۱۵۰,۶	۱۰۰,۰	۷۰,۰	۵۰,۹	<b>شاخص کل</b>
۷۱,۹	۱۷۱,۹	۱۰۰,۰	۶۶,۹	۴۷,۸	<b>خوراکی‌ها، آشامیدنی‌ها و دخانیات</b>
۷۲,۸	۱۷۲,۸	۱۰۰,۰	۶۶,۶	۴۷,۵	<b>۱- خوراکی‌ها و آشامیدنی‌ها</b>
۷۵,۳	۱۷۵,۳	۱۰۰,۰	۶۶,۷	۴۷,۷	خوراکیها.....
۶۶,۸	۱۶۶,۸	۱۰۰,۰	۶۹,۷	۴۵,۴	نان و غلات .....
۶۸,۴	۱۶۸,۴	۱۰۰,۰	۶۷,۷	۵۴,۳	گوشت قرمز و سفید و فرآورده های آنها .....
۷۱,۰	۱۷۱,۰	۱۰۰,۰	۶۸,۶	۵۵,۴	گوشت قرمز و گوشت ماکیان .....
۳۷,۰	۱۳۷,۰	۱۰۰,۰	۶۱,۶	۴۶,۴	ماهی ها و صدف داران .....
۸۶,۸	۱۸۶,۸	۱۰۰,۰	۶۲,۹	۴۲,۶	شیر، پنیر و تخم مرغ .....
۲۲۶,۷	۳۲۶,۷	۱۰۰,۰	۶۴,۹	۴۳,۳	روغن‌ها و چربیها .....
۴۶,۳	۱۴۶,۳	۱۰۰,۰	۷۰,۷	۴۵,۰	میوه و خشکبار .....
۷۰,۱	۱۷۰,۱	۱۰۰,۰	۶۲,۳	۴۷,۵	سبزیجات (سبزی‌ها و حبوبات ) .....
۶۵,۸	۱۶۵,۸	۱۰۰,۰	۶۲,۱	۴۳,۶	شکر، مربا، عسل ، شکلات و شیرینی(قند و شکر و شیرینی‌ها)
۵۵,۴	۱۵۵,۴	۱۰۰,۰	۶۶,۳	۵۷,۰	محصولات خوراکی طبقه بندی نشده در جای دیگر .....
۳۱,۴	۱۳۱,۴	۱۰۰,۰	۶۵,۹	۴۴,۳	چای، قهوه، کاکائو، نوشابه و آب میوه (نوشابه های غیر الکلی).
۳۸,۷	۱۳۸,۷	۱۰۰,۰	۷۶,۳	۵۸,۷	<b>۲- دخانیات</b>
۳۶,۳	۱۳۶,۳	۱۰۰,۰	۷۲,۹	۵۳,۷	<b>کالاهای غیر خوراکی و خدمات</b>
۴۸,۵	۱۴۸,۵	۱۰۰,۰	۶۵,۳	۴۶,۱	<b>۳- پوشاک و کفش</b>
۳۱,۱	۱۳۱,۱	۱۰۰,۰	۷۸,۷	۶۵,۵	<b>۴- مسکن ، آب ، برق ، گاز و سایر سوخت‌ها</b>
۳۲,۱	۱۳۲,۱	۱۰۰,۰	۷۷,۹	۶۲,۵	مسکن .....
۳۱,۶	۱۳۱,۶	۱۰۰,۰	۷۸,۹	۶۳,۹	اجاره .....
۵۰,۶	۱۵۰,۶	۱۰۰,۰	۶۲,۹	۴۲,۰	خدمات نگهداری و تعمیر واحد مسکونی ( خدمت ) .....
۲۵,۷	۱۲۵,۷	۱۰۰,۰	۸۰,۶	۷۳,۳	آب ، برق و سوخت .....

۲-۲- شاخص قیمت کالاها و خدمات مصرفی خانوارهای روستایی بر حسب بخش‌های اصلی، برخی گروه‌ها، طبقات کالایی و گروه‌های اختصاصی (دنباله)

درصد تغییر سال ۱۴۰۱ نسبت به سال ۱۴۰۰	۱۴۰۱	۱۴۰۰	۱۳۹۹	۱۳۹۸	گروه های کالاها و خدمات
۳۶,۷	۱۳۶,۷	۱۰۰,۰	۶۸,۱	۴۵,۹	۵- میلمان و لوازم خانگی و نگهداری معمول آنها
۴۱,۱	۱۴۱,۱	۱۰۰,۰	۷۱,۹	۵۵,۰	۶- بهداشت و درمان
۳۹,۰	۱۳۹,۰	۱۰۰,۰	۷۳,۷	۴۶,۶	۷- حمل و نقل
۴۶,۶	۱۴۶,۶	۱۰۰,۰	۶۷,۶	۳۴,۴	خرید وسایل نقلیه .....
۲۹,۷	۱۲۹,۷	۱۰۰,۰	۸۱,۵	۵۴,۰	استفاده از وسایل حمل و نقل شخصی .....
۵۰,۱	۱۵۰,۱	۱۰۰,۰	۶۹,۰	۵۰,۴	خدمات حمل و نقل عمومی .....
۱۰,۶	۱۱۰,۶	۱۰۰,۰	۹۵,۶	۸۴,۷	۸- ارتباطات
۳۵,۲	۱۳۵,۲	۱۰۰,۰	۷۳,۶	۵۰,۲	۹- تفریح و فرهنگ
۳۳,۹	۱۳۳,۹	۱۰۰,۰	۸۱,۵	۶۶,۹	۱۰- آموزش
۸۵,۷	۱۸۵,۷	۱۰۰,۰	۶۵,۰	۴۹,۸	۱۱- هتل و رستوران
۳۴,۶	۱۳۴,۶	۱۰۰,۰	۷۰,۵	۵۱,۲	۱۲- کالاها و خدمات متفرقه
۵۴,۳	۱۵۴,۳	۱۰۰,۰	۶۹,۲	۴۹,۷	شاخص کل (۱) (بدون اجاره)
۵۷,۷	۱۵۷,۷	۱۰۰,۰	۶۸,۵	۴۸,۲	کالاها
۳۴,۲	۱۳۴,۲	۱۰۰,۰	۷۶,۱	۶۰,۹	خدمات
۳۸,۳	۱۳۸,۳	۱۰۰,۰	۷۰,۴	۴۰,۶	کالاهای بادوام
۶۲,۰	۱۶۲,۰	۱۰۰,۰	۶۸,۵	۴۹,۷	کالاهای بی دوام
۴۵,۴	۱۴۵,۴	۱۰۰,۰	۶۶,۵	۴۵,۴	کالاهای کم دوام
۷۰,۷	۱۷۰,۷	۱۰۰,۰	۶۶,۱	۴۹,۶	خوراکی های تازه
۸۰,۱	۱۸۰,۱	۱۰۰,۰	۶۷,۳	۴۵,۶	سایر خوراکی ها
۱۷,۰	۱۱۷,۰	۱۰۰,۰	۸۷,۸	۷۳,۴	کالاها و خدمات عمومی

(۱) شاخص کل منهای ارزش اجاره واحدهای مسکونی ملکی.

مأخذ- مرکز آمار ایران - دفتر شاخص قیمت ها.







فصل بیست و سوم:

حساب های استانی

سالنامه آماری استان اردبیل





## مقدمه

جداول مربوط به این فصل از محاسبات حسابهای منطقه‌ای استخراج شده است. شایان ذکر است بانک مرکزی جمهوری اسلامی ایران و مرکز آمار ایران در تهیه حسابهای ملی از مفاهیم و روشهای متداول بین‌المللی و نظام حسابهای ملی سازمان ملل متحد (S.N.A) پیروی می‌کنند. سیستم حسابهای ملی سازمان ملل متحد اولین بار در سال ۱۹۵۳ تهیه شده و ویرایشهای بعدی آن با عنوان SNA ۱۹۶۸ و SNA ۱۹۹۸ در دسترس می‌باشد.

لازم به ذکر است به دلیل تغییر چارچوب کارگاهی طرح آمارگیری از کارگاه‌های صنعتی ۱۰ نفر کارکن و بیشتر و بازنگری سری زمانی مربوط به آن و در نتیجه بازنگری رشته فعالیت‌های مرتبط با صنعت، اطلاعات حساب‌های منطقه‌ای سال‌های ۱۳۹۰ الی ۱۳۹۵ تجدید نظر شده است. همچنین اطلاعات حساب‌های منطقه‌ای سال ۱۳۹۶ نیز به علت تأخیر در انتشار طرح آمارگیری کارگاه‌های صنعتی و به تبع آن برخی رشته‌های فعالیت‌ها، با تأخیر مواجه گردیده است.

## تعاریف و مفاهیم

**حساب‌های منطقه‌ای (استانی):** مجموعه‌ای از اطلاعات آماری که به صورت جامع و هدفمند، مطالعه کمی و منظم فعالیت‌های اقتصادی یک منطقه مشخص را برای یک دوره زمانی معین که به طور معمول یک سال است، امکان پذیر می‌سازد. مهمترین نماگر اقتصادی حاصل از این حساب‌ها، محصول

ناخالص داخلی منطقه است.

**تولید اقتصادی:** فرایندی است که با استفاده از عوامل تولید (نیروی کار و سرمایه)، کالاها و خدمات تحت کنترل و مسئولیت یک واحد نهادی، به منظور تولید کالاها و خدمات دیگر انجام می‌گیرد.

**تولید اقتصادی از دیدگاه حساب‌های ملی:** حد و مرز تولید در سیستم حساب‌های ملی، محدودتر از حد و مرز کلی آن است. به دلایلی، آن دسته از فعالیت‌های انجام شده توسط خانوارها که خدمات شخصی و خانگی را برای مصرف نهایی خود تولید می‌کنند، در سیستم حساب‌های ملی تولید محسوب نمی‌شود.

**واحد نهادی:** موجودیت اقتصادی که مستقلاً حق مالکیت دارایی‌ها، تعهد بدهی‌ها و اشتغال به فعالیت‌های اقتصادی و تراکنش با موجودیت‌های اقتصادی دیگر را دارد و شامل شرکت‌ها (مالی و غیر مالی)، دولت، خانوارها و نهادهای غیرانتفاعی در خدمت خانوارها است.

**کالاها:** اشیای فیزیکی تولید شده که تقاضا و امکان ایجاد حق مالکیت برای آن‌ها وجود دارد و مالکیت آن‌ها می‌تواند از طریق یک واحد نهادی به واحد نهادی دیگر منتقل شود.

**خدمات:** حاصل فعالیت تولید هستند که شرایط واحدهای مصرف کننده را تغییر می‌دهند (آموزش، سلامت و...) یا مبادله محصولات یا دارایی‌های مالی را آسان می‌سازند (خدمات بانکی، بازرگانی و...) غالباً در زمان تولید مصرف می‌شوند و خرید و فروش آن همزمان با تولید صورت می‌گیرد.

**محصول ناخالص داخلی:** سنجه کل تولید که برابر با کل ارزش افزوده‌های واحدهای نهادی مقیم با تعدیلاتی از نظر مالیات‌ها و یارانه‌ها، بر حسب ارزش گذاری ارزش افزوده، در دوره زمانی معین است.



**مصرف سرمایه ثابت:** کاهش ارزش جاری موجودی دارایی‌های ثابت تحت مالکیت و مورد استفاده یک تولید کننده در اثر زوال فیزیکی، از مدافندگی عادی یا خسارت اتفاقی عادی در طول دوره حسابداری است.

### گزیده اطلاعات

در سال ۱۳۹۹، محصول ناخالص داخلی استان به قیمت بازار ۵۷۲۶۷۳۹۲۷ میلیون ریال بوده است. در سال ۱۳۹۸، ستانده در بخش‌های عمده اقتصادی ۸۸۸۶۸۳۰۸۲ میلیون ریال بوده است.

در سال ۱۳۹۸، مصرف واسطه در بخش‌های عمده ی اقتصادی ۳۱۷۰۶۷۴۹۸ میلیون ریال بوده است.

**قیمت جاری (بازار):** هرگاه اجزاء حساب‌های ملی به قیمت دوره مرجع گزارش شود در این صورت آن‌ها را به قیمت جاری نشان داده‌ایم.

**قیمت ثابت:** هرگاه اجزاء حساب‌های ملی را بر حسب قیمت‌های سال پایه بیان کنیم در این صورت آن‌ها را به قیمت ثابت نشان داده‌ایم.

**سال پایه:** سال معین و ثابتی است که با توجه به شرایط اقتصادی و اجتماعی کشور انتخاب می‌شود و شاخص‌ها در همه دوره‌های دیگر بر مبنای آن ساخته شده و با آن مقایسه می‌شوند. عدد شاخص در آن برابر ۱۰۰ است.

**ارزش افزوده:** ارزش افزوده، ارزش اضافی ایجاد شده در جریان تولید است.

**ستانده:** کالاها و خدماتی که توسط کارگاه تولید می‌شود به استثنای: الف- کالاها و خدمات استفاده شده در فعالیتی که برای آن کارگاه اختیار تعیین میزان تقاضای محصولات برای مصرف در تولید، میزان فروش کالاها و خدمات تولید شده و قیمت فروش آن‌ها را ندارد و ب- کالاها و خدمات استفاده شده در همان کارگاه بجز استفاده شده برای تشکیل سرمایه (ثابت و موجودی انبار) و مصرف نهایی خود.

**مصرف واسطه:** ارزش کالاها و خدماتی که به صورت نهاده در فرآیند تولید مصرف می‌شوند یا تغییر شکل می‌دهند. بجز دارایی‌های ثابت که مصرف آن‌ها به عنوان مصرف سرمایه ثابت در نظر گرفته می‌شود.

۱-۲۳- محصول ناخالص داخلی به قیمت بازار و ارزش افزوده بخش های عمده اقتصادی (میلیون ریال)

۱۳۹۶	۱۳۹۵	۱۳۹۰	شرح
			<b>(به قیمت جاری)</b>
۳۸۰۶۰۴۵۱	۳۱۵۸۰۴۱۲	۸۹۱۷۱۶۱	کشاورزی، شکار و جنگلداری و ماهیگیری.....
۲۶۲۸۲۲	۱۷۲۰۱۹	۱۰۹۲۰۶	استخراج معدن.....
۲۳۶۶۲۶۷۱	۱۹۳۲۶۱۹۰	۸۰۵۷۱۰۹	صنعت.....
۴۳۴۹۹۰۳	۴۹۴۵۳۰۰	۱۲۸۳۵۴۵	تأمین برق، گاز، بخار و تهویه هوا.....
۱۲۳۳۰۷۸	۷۴۷۰۱۳	۲۰۸۹۴۷	آبرسانی، مدیریت پسماند، فاضلاب و فعالیتهای تصفیه.....
۵۹۱۶۴۹۳	۵۲۹۱۶۴۷	۲۴۶۳۶۷۳	ساختمان.....
۳۵۷۲۴۹۰۲	۲۸۶۵۳۱۵۴	۱۲۹۶۸۱۲۵	عمده فروشی و خرده فروشی، تعمیر وسایل نقلیه موتوری و موتور سیکلت.....
۹۲۲۳۱۳۰	۹۳۵۳۷۰۹	۲۷۱۷۴۲۶	حمل و نقل و انبارداری و پست.....
۳۷۱۱۴۴۲	۳۴۳۶۹۲۷	۱۱۰۴۰۶۶	فعالیت خدماتی مربوط به تامین جا و غذا.....
۱۴۹۰۰۰۹	۱۲۲۸۱۸۳	۳۵۷۷۵۹	اطلاعات و ارتباطات.....
۱۸۱۷۳۱۴	۱۲۵۴۹۹۷	۱۱۵۸۱۴۶	فعالیتهای مالی و بیمه.....
۱۵۷۹۱۵۸۵	۱۳۰۳۴۶۵۷	۵۲۰۴۷۸۰	املاک و مستغلات.....
۱۴۴۶۵۶۶	۱۳۰۵۹۴۶	۴۰۴۸۶۷	فعالیتهای حرفهای، علمی و فنی.....
۷۷۹۵۷۲	۶۲۳۰۷۸	۲۴۵۶۰۴	فعالیتهای اداری و خدمات پشتیبانی.....
۱۱۱۷۲۰۴۸	۸۴۸۰۳۵۰	۳۲۵۳۷۱۳	اداره امور عمومی، و خدمات شهری.....
۱۰۱۰۳۸۳۰	۹۰۹۵۶۱۵	۳۵۴۶۷۹۴	آموزش.....
۱۰۳۹۷۴۵۶	۸۶۷۶۵۶۵	۲۹۱۴۴۴۹	فعالیت‌های مربوط به سلامت انسان و مددکاری اجتماعی.....
۲۱۲۸۲۸۳	۱۶۶۷۵۰۶	۶۹۸۳۹۸	فعالیت‌های هنر، سرگرمی، تفریح و سایر خدمات.....
۱۷۷۲۷۱۵۵۵	۱۴۸۸۱۳۲۶۸	۵۵۶۱۴۴۶۸	<b>جمع ارزش افزوده.....</b>
۱۷۸۹۷۷۸۰۲	۱۵۰۰۷۶۷۸۲	۵۵۸۰۴۵۷۱	<b>محصول ناخالص داخلی به قیمت بازار.....</b>
۱۷۸۷۳۲۰۹۰	۱۵۰۰۲۴۹۵۶	۵۵۷۸۸۱۹۹	<b>محصول ناخالص داخلی بدون نفت به قیمت بازار.....</b>



## ۲۳-۱- محصول ناخالص داخلی به قیمت بازار و ارزش افزوده بخشهای عمده اقتصادی (دنباله)

(میلیون ریال)

۱۳۹۹	۱۳۹۸	۱۳۹۷	شرح
			<b>(به قیمت جاری)</b>
۱۰۰۴۲۳۰۶۵	۷۶۱۸۹۷۲۶	۴۵۲۰۵۸۱۶	کشاورزی، شکار و جنگلداری و ماهیگیری.....
۱۱۰۸۹۶۸	۵۷۵۴۱۴	۲۴۹۷۶۰	استخراج معدن.....
۱۳۶۱۵۷۲۲۱	۷۵۱۶۶۰۹۳	۳۳۷۱۲۱۴۲	صنعت.....
۵۶۸۵۷۱۱	۵۲۱۸۵۷۰	۳۹۳۶۰۰۳	تأمین برق، گاز، بخار و تهویه هوا.....
۹۶۹۳۲۱	۱۰۹۴۳۷۳	۹۲۶۴۹۷	آبرسانی، مدیریت پسماند، فاضلاب و فعالیتهای تصفیه.....
۲۶۲۷۳۴۹۹	۱۵۴۰۷۰۶۶	۸۸۳۸۸۸۹	ساختمان.....
			عمده فروشی و خرده فروشی، تعمیر وسایل نقلیه موتوری و
۱۳۴۱۸۲۷۹۳	۸۳۴۶۸۶۹۱	۵۵۷۸۸۳۶۱	موتور سیکلت.....
۳۸۸۷۳۷۱۶	۲۹۳۵۱۰۰۲	۱۴۴۵۳۸۴۴	حمل و نقل و انبارداری و پست.....
۳۷۶۸۷۰۴	۵۴۱۱۲۱۶	۵۱۵۱۶۴۵	فعالیت خدماتی مربوط به تأمین جا و غذا.....
۳۲۳۷۸۷۸	۲۵۴۱۳۳۹	۲۰۴۲۶۹۷	اطلاعات و ارتباطات.....
۱۰۳۶۰۵۳۲	۴۰۵۵۲۳۷	۳۴۹۶۰۱۲	فعالیتهای مالی و بیمه.....
۳۱۹۵۵۸۷۵	۲۶۲۳۰۹۳۴	۱۹۲۶۱۵۴۷	املاک و مستغلات.....
۴۵۲۱۶۹۵	۲۳۸۵۲۹۲	۱۸۶۹۱۳۸	فعالیتهای حرفهای، علمی و فنی.....
۱۸۵۰۱۹۷	۱۳۰۵۳۷۴	۹۷۸۱۷۴	فعالیتهای اداری و خدمات پشتیبانی.....
۲۱۸۶۴۰۷۲	۱۶۷۱۸۴۷۱	۱۲۸۲۳۰۸۳	اداره امور عمومی، و خدمات شهری.....
۲۰۹۰۵۱۴۰	۱۵۷۳۲۷۳۷	۱۱۴۵۲۸۵۴	آموزش.....
۲۴۹۱۵۷۱۴	۱۶۱۴۹۰۵۹	۱۳۷۴۷۱۴۶	فعالیت‌های مربوط به سلامت انسان و مددکاری اجتماعی..
۴۵۶۱۴۸۰	۳۲۵۳۲۰۷	۲۶۷۹۵۰۵	فعالیت‌های هنر، سرگرمی، تفریح و سایر خدمات.....
۵۷۱۶۱۵۵۸۱	۳۸۰۲۵۳۸۰۱	۲۳۶۶۱۳۱۱۳	جمع ارزش افزوده.....
۵۷۲۶۷۳۹۲۷	۳۸۱۵۱۹۱۶۹	۲۳۷۹۹۰۳۵۱	محصول ناخالص داخلی به قیمت بازار.....
۵۷۲۵۹۰۰۹۶	۳۸۱۴۶۰۵۰۷	۲۳۷۹۳۱۶۷۰	محصول ناخالص داخلی بدون نفت به قیمت بازار.....

مأخذ- مرکز آمار ایران. دفتر حساب‌های اقتصادی.

۲-۲۳- ستانده بخشهای عمده اقتصادی به قیمت جاری (میلیون ریال)

۱۳۹۶	۱۳۹۵	۱۳۹۰	شرح
			<b>(به قیمت های جاری)</b>
۲۷۱۹۱۴۳۹۹	۲۲۹۴۳۵۵۱۵	۱۷۲۱۵۴۳۰	جمع.....
۶۳۷۷۷۳۹۶	۵۲۸۶۸۳۸۵	۱۵۳۸۶۷۳۲	کشاورزی ، شکار و جنگلداری و ماهیگیری.....
۳۸۵۸۵۶	۲۶۴۷۳۷	۱۶۷۰۷۱	استخراج معدن.....
۵۳۲۶۲۰۵۴	۴۳۲۶۴۷۴۹	۱۸۳۰۲۸۶۷	صنعت.....
۵۰۳۳۱۴۹	۶۰۱۶۶۴۰	۱۴۱۸۳۱۲	تأمین برق ، گاز،بخار و تهویه هوا.....
۱۸۸۴۹۰۳	۱۴۴۱۶۲۵	۴۲۶۳۹۹	آبرسانی،مدیریت پسماند، فاضلاب و فعالیتهای تصفیه.....
۱۴۴۸۶۲۳۹	۱۲۹۱۵۱۱۶	۶۴۶۵۷۳۹	ساختمان.....
۴۸۴۹۸۳۱۲	۳۹۳۰۹۲۰۸	۱۷۶۰۴۷۸۷	عمده فروشی و خرده فروشی، تعمیر وسایل نقلیه موتوری و موتور سیکلت.....
۱۲۴۶۸۴۹۶	۱۲۷۱۳۸۸۰	۳۸۷۹۴۰۱	حمل و نقل و انبارداری و پست.....
۶۳۵۱۴۱۴	۵۹۵۹۱۲۶	۱۹۱۲۳۲۳	فعالیت خدماتی مربوط به تامین جا و غذا.....
۲۵۵۴۳۶۱	۲۰۵۰۶۰۴	۶۰۳۳۴۲	اطلاعات و ارتباطات.....
۲۹۳۳۱۴۴	۲۱۹۵۹۲۲	۱۵۵۰۰۷۹	فعالیتهای مالی و بیمه.....
۱۶۶۵۰۱۵۵	۱۴۲۴۴۴۹۲	۵۸۱۵۸۹۱	املاک و مستغلات.....
۱۹۳۵۴۱۰	۱۶۷۷۶۹۳	۵۱۴۶۶۵	فعالیتهای حرفهای، علمی و فنی.....
۱۵۳۷۹۲۳	۱۳۵۵۴۹۰	۵۵۶۸۰۳	فعالیتهای اداری و خدمات پشتیبانی.....
۱۳۵۵۰۲۵۶	۱۰۳۱۲۳۲۲	۴۱۵۱۲۷۸	اداره امور عمومی ، و خدمات شهری.....
۱۱۰۸۰۳۵۰	۹۸۸۰۸۹۲	۳۹۸۵۵۱۱	آموزش.....
۱۲۵۰۵۵۱۹	۱۰۴۶۷۰۵۸	۳۴۵۹۴۶۴	فعالیت های مربوط به سلامت انسان و مددکاری اجتماعی.....
۳۰۸۹۴۶۲	۲۴۹۷۵۷۶	۱۰۱۴۷۶۶	فعالیت‌های هنر، سرگرمی، تفریح و سایر خدمات.....

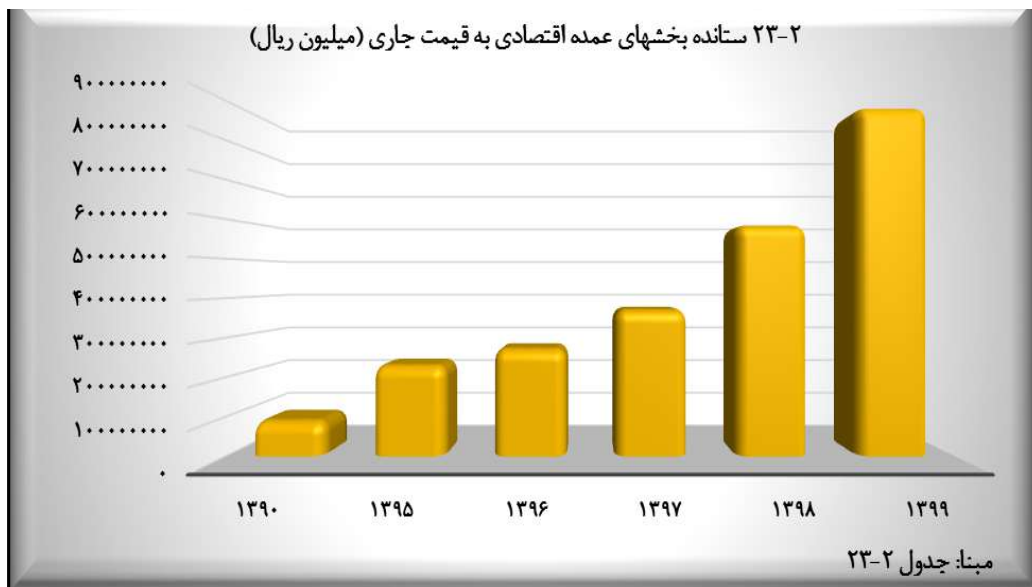
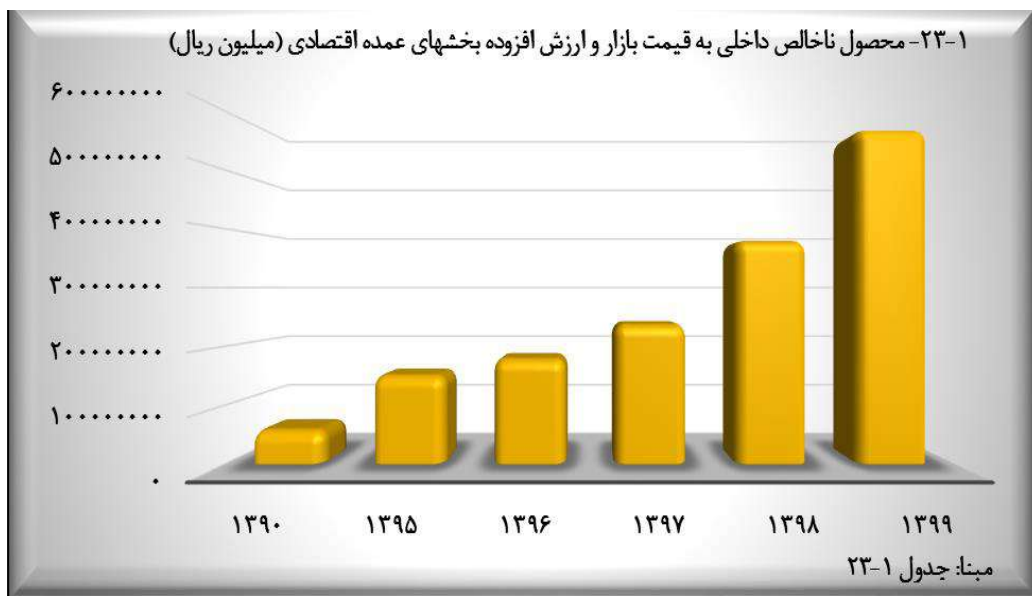


## ۲-۲۳- ستانده بخشهای عمده اقتصادی به قیمت جاری (دنباله)

(میلیون ریال)

۱۳۹۹	۱۳۹۸	۱۳۹۷	شرح
			(به قیمت های جاری)
۸۸۸۶۸۳۰۸۲	۵۸۷۴۵۸۴۹۵	۳۷۱۹۶۸۳۲۱	جمع.....
۱۶۹۲۱۲۲۱۳	۱۳۱۲۷۲۰۰۵	۷۹۳۳۴۶۴۴	کشاورزی ، شکار و جنگلداری و ماهیگیری.....
۱۳۸۰۴۲۹	۷۴۰۸۰۶	۴۰۱۵۱۴	استخراج معدن.....
۲۵۱۷۴۷۹۱۸	۱۴۲۳۱۶۶۲۳	۷۸۳۶۶۲۳۱	صنعت.....
۷۲۱۶۶۸۴	۶۲۴۵۶۲۲	۴۷۲۱۹۳۳	تأمین برق ، گاز،بخار و تهویه هوا.....
۲۳۱۸۸۱۰	۲۱۳۱۱۰۰	۱۶۶۸۱۰۸	آبرسانی،مدیریت پسماند، فاضلاب و فعالیتهای تصفیه.....
۶۴۹۳۰۱۴۲	۳۷۸۱۶۴۰۱	۲۱۷۰۳۶۹۲	ساختمان.....
۱۸۳۷۵۲۴۱۴	۱۱۳۶۰۸۰۴۶	۷۵۷۹۵۶۸۰	عمده فروشی و خرده فروشی، تعمیر وسایل نقلیه و کالاها
۵۵۳۱۴۲۹۳	۳۹۰۱۵۱۸۳	۱۹۴۹۲۱۳۵	حمل و نقل و انبارداری و پست.....
۶۵۵۵۷۸۸	۹۲۹۱۹۸۱	۸۸۱۳۶۸۲	فعالیت خدماتی مربوط به تامین جا و غذا.....
۵۲۹۶۸۸۸	۴۱۳۲۲۶۷	۳۲۳۳۱۴۴	اطلاعات و ارتباطات.....
۱۳۴۶۷۴۷۹	۵۹۷۱۷۲۵	۴۹۲۹۲۵۰	فعالیتهای مالی و بیمه.....
۳۴۰۰۱۵۳۸	۲۸۲۶۴۴۵۹	۲۰۷۳۷۰۲۵	املاک و مستغلات.....
۵۹۴۳۹۲۳	۳۱۰۳۷۰۳	۲۴۷۶۸۶۸	فعالیتهای حرفهای، علمی و فنی.....
۳۱۵۴۹۷۷	۲۵۰۶۵۴۸	۱۸۹۲۱۶۹	فعالیتهای اداری و خدمات پشتیبانی.....
۲۵۷۶۲۹۸۳	۲۰۰۳۱۷۷۴	۱۵۴۹۳۱۷۰	اداره امور عمومی ، و خدمات شهری.....
۲۲۷۰۶۶۹۱	۱۷۱۶۲۶۵۴	۱۲۶۳۶۰۶۹	آموزش.....
۲۹۵۹۰۰۸۳	۱۹۱۵۴۳۹۹	۱۶۴۶۰۴۴۳	فعالیت های مربوط به سلامت انسان و مددکاری اجتماعی
۶۳۲۹۸۲۹	۴۶۹۳۱۹۹	۳۸۱۲۵۶۴	فعالیت‌های هنر، سرگرمی، تفریح و سایر خدمات.....

مأخذ- مرکز آمار ایران. دفتر حساب های اقتصادی.



## ۳-۲۳- مصرف واسطه بخش های عمده اقتصادی به قیمت جاری (میلیون ریال)

۱۳۹۶	۱۳۹۵	۱۳۹۰	شرح
			(به قیمت های جاری)
۹۴۷۱۲۸۴۴	۸۰۵۶۲۲۴۸	۳۱۶۰۰۹۶۲	جمع.....
۲۵۷۱۶۹۴۸	۲۱۲۸۷۹۷۵	۶۴۶۹۵۷۲	کشاورزی، شکار و جنگلداری وماهیگیری.....
۱۲۳۰۳۴	۹۲۷۱۸	۵۷۸۶۵	استخراج معدن.....
۲۹۵۹۹۳۸۳	۲۳۹۳۸۵۵۸	۱۰۲۴۵۷۵۸	صنعت.....
۶۸۳۲۴۶	۱۰۷۱۳۴۱	۱۳۴۷۶۷	تأمین برق، گاز، بخار و تهویه هوا.....
۶۵۱۸۲۵	۶۹۴۶۱۲	۲۱۷۴۵۲	آبرسانی، مدیریت پسماند، فاضلاب و فعالیتهای تصفیه.....
۸۵۶۹۷۴۶	۷۶۲۳۴۶۹	۴۰۰۲۰۶۶	ساختمان.....
۱۲۷۷۳۴۰۸	۱۰۶۵۶۰۵۴	۴۶۳۵۹۶۲	عمده فروشی و خرده فروشی، تعمیر وسایل نقلیه موتوری و موتور سیکلت.....
۳۲۴۵۳۶۶	۳۳۶۰۱۷۱	۱۱۶۱۹۷۵	حمل و نقل و انبارداری و پست.....
۲۶۳۹۹۷۲	۲۵۲۲۱۹۹	۸۰۸۲۵۶	فعالیت خدماتی مربوط به تامین جا و غذا.....
۱۰۶۴۳۵۲	۸۲۲۴۲۱	۲۴۵۵۸۴	اطلاعات و ارتباطات.....
۱۱۱۵۸۳۰	۹۴۰۹۲۴	۳۹۱۹۳۲	فعالیتهای مالی و بیمه.....
۸۵۸۵۶۹	۱۲۰۹۸۳۵	۶۱۱۱۱۲	املاک و مستغلات.....
۴۸۸۸۴۵	۳۷۱۷۴۷	۱۰۹۷۹۸	فعالیتهای حرفهای، علمی و فنی.....
۷۵۸۳۵۱	۷۳۲۴۱۲	۳۱۱۱۹۸	فعالیتهای اداری و خدمات پشتیبانی.....
۲۳۷۸۲۰۸	۱۸۳۱۹۷۲	۸۹۷۵۶۵	اداره امور عمومی، و خدمات شهری.....
۹۷۶۵۱۹	۷۸۵۲۷۷	۴۳۸۷۱۷	آموزش.....
۲۱۰۸۰۶۳	۱۷۹۰۴۹۳	۵۴۵۰۱۵	فعالیت های مربوط به سلامت انسان و مددکاری اجتماعی.....
۹۶۱۱۷۹	۸۳۰۰۷۰	۳۱۶۳۶۸	فعالیت‌های هنر، سرگرمی، تفریح و سایر خدمات.....



۳-۲۳- مصرف واسطه بخش های عمده اقتصادی به قیمت جاری (دنباله) (میلیون ریال)

۱۳۹۹	۱۳۹۸	۱۳۹۷	شرح
			(به قیمت های جاری)
۳۱۷۰۶۷۴۹۸	۲۰۷۲۰۴۶۹۳	۱۲۵۳۵۵۲۰۷	جمع .....
۶۸۷۸۹۱۴۹	۵۵۰۸۲۲۸۰	۳۴۱۲۸۸۲۶	کشاورزی، شکار و جنگلداری و ماهیگیری.....
۲۷۱۴۶۱	۱۶۵۳۹۲	۱۵۱۷۵۴	استخراج معدن.....
۱۱۵۵۹۰۶۹۷	۶۷۱۵۰۵۳۰	۴۴۶۵۴۰۸۹	صنعت.....
۱۵۳۰۹۷۳	۱۰۲۷۰۵۱	۷۸۵۹۳۰	تأمین برق، گاز، بخار و تپه‌په هوا.....
۱۳۴۹۴۸۹	۱۰۳۶۷۲۶	۷۴۱۶۱۲	آبرسانی، مدیریت پسماند، فاضلاب و فعالیتهای تصفیه
۳۸۶۵۶۶۴۳	۲۲۴۰۹۳۳۵	۱۲۸۶۴۸۰۴	ساختمان.....
۴۹۵۶۹۶۲۱	۳۰۱۳۹۳۵۵	۲۰۰۰۷۳۱۹	عمده فروشی و خرده فروشی، تعمیر وسایل نقلیه موتوری و موتور سیکلت.....
۱۶۴۴۰۵۷۷	۹۶۶۴۱۸۱	۵۰۳۸۲۹۱	حمل و نقل و انبارداری و پست .....
۲۷۸۷۰۸۳	۳۸۸۰۷۶۵	۳۶۶۲۰۳۷	فعالیت خدماتی مربوط به تامین جا و غذا.....
۲۰۵۹۰۱۰	۱۵۹۰۹۲۸	۱۱۹۰۴۴۷	اطلاعات و ارتباطات .....
۳۱۰۶۹۴۶	۱۹۱۶۴۸۸	۱۴۳۳۲۳۸	فعالیتهای مالی و بیمه.....
۲۰۴۵۶۶۳	۲۰۳۳۵۲۵	۱۴۷۵۴۷۹	املاک و مستغلات.....
۱۴۲۲۲۲۷	۷۱۸۴۱۱	۶۰۷۷۳۰	فعالیتهای حرفه‌ای، علمی و فنی.....
۱۳۰۴۷۸۰	۱۲۰۱۱۷۴	۹۱۳۹۹۵	فعالیتهای اداری و خدمات پشتیبانی.....
۳۸۹۸۹۱۱	۳۳۱۳۳۰۳	۲۶۷۰۰۸۷	اداره امور عمومی، و خدمات شهری.....
۱۸۰۱۵۵۰	۱۴۲۹۹۱۸	۱۱۸۳۲۱۴	آموزش .....
۴۶۷۴۳۶۹	۳۰۰۵۳۳۹	۲۷۱۳۲۹۷	فعالیت های مربوط به سلامت انسان و مددکاری اجتماعی.
۱۷۶۸۳۴۹	۱۴۳۹۹۹۲	۱۱۳۳۰۵۸	فعالیت‌های هنر، سرگرمی، تفریح و سایر خدمات .....

مأخذ- - مرکز آمار ایران، دفتر حساب های اقتصادی.







# فصل بیست و چهارم: خدمات شهری

سالنامه آماری استان اردبیل





## مقدمه

**آرامستان غیر عمومی:** آرامستانی که تحت نظارت شهرداری و یا دهیاری است و تمامی خدمات آن توسط سایر نهادها (به جز شهرداری و دهیاری) ارائه میشود و میتواند فعال یا غیر فعال باشد.

**آتش نشانی:** فعالیتهایی که به منظور پیشگیری و اطفاء حریق و امداد و حفظ جان و مال مردم انجام میشود.

**ایستگاه آتش نشانی:** مکانی تحت مالکیت و نظارت شهرداری،

**مشکل از سه بخش:** جایگاه خودرویی و لوازم و تجهیزات، محل استقرار و انتظار نیروها و بخش اداری - آموزشی که جهت ایفای وظیفه آتشنشانی براساس ضوابط و دستورالعملها در منطقه ای مستقل از ساختمان شهرداری احداث شده است.

**پسماند:** به مواد جامد، نیمه جامد، مایع (غیر از فاضلاب) و گاز گفته میشود که به طور مستقیم یا غیر مستقیم حاصل فعالیت انسان بوده و از نظر تولید کننده ضایع تلقی میشود.

**بوستان:** بوستان یا پارک عبارت است از فضای طراحی شدهای که در مالکیت عموم قرار دارد و جزیی از فضاهای شهری محسوب می-شود، این فضاها توسط درختان و گیاهان پوشیده شده است و براساس نظارت و مدیریت انسان، حفظ و نگهداری یا احداث می شوند. همچنین برای تفریح و لذت بردن انسان، یا برای حفاظت از حیات وحش یا زیستگاه طبیعی آن را ایجاد کرده اند.

آمارهای ارائه شده در این فصل مربوط به تأسیسات و تجهیزات عمرانی شهرهای استان اردبیل در زمینه کشتارگاه، میداین میوه و تره بار، گورستان، فضای سبز، پارکهای عمومی، وسایل حمل زباله و ... می باشد.

آمارهای فوق که توسط شهرداری های استان به روش ثبتي تهیه می شود از طریق شهرداری ها تهیه و در این فصل ارائه شده است.

## تعاریف و مفاهیم

**مجتمع فرهنگی و هنری (فرهنگسرا):** مرکزی که توسط وزارت فرهنگ و ارشاد اسلامی با اهداف و کاربریهای فرهنگی، هنری و آموزشی برای اشاعه فرهنگ و هنر در مکانی با امکانات سالن سینما و نمایش یا سالن اجتماعات، کتابخانه، کلاسهای آموزشی، کارگاه- های هنری، گالری، دفاتر اداری، کافیشاپ و با مترز متوسط ۱۲۲ مترمربع زیربنا احداث شده و فعالیت مینماید.

**حوادث:** به فرد یا خانواری گفته میشود که بر اثر حوادث طبیعی یا غیر طبیعی از لحاظ اقتصادی یا جمعی دچار آسیب شده است.

**آرامستان:** مکانی برای دفن درگذشتگان که دارای امکانات مورد نیاز است.

**آرامستان عمومی:** آرامستانی که تمامی خدمات آن توسط شهرداری یا دهیاری به عموم شهروندان ارائه میشود و میتواند فعال یا غیر فعال باشد.

- جلوگیری از گسترش بی‌رویه شهر بهره‌برداری اقتصادی با بازدهی مفید از سرمایه‌گذاری انجام شده.

### گزیده اطلاعات

در سال ۱۴۰۱، ۵ شهر از مجموع ۳۲ شهر استان مجموعاً دارای ۶ میدان میوه و تره بار بوده‌اند. همچنین تعداد ۶۶ آرامستان فعال وجود داشته است.

در سال ۱۴۰۱، تعداد ۷ ایستگاه آتش‌نشانی، با تعداد پرسنل عملیاتی ۱۱۷ و تعداد ناوگان عملیاتی ۲۱ در شهر اردبیل وجود داشته است.

در سال ۱۴۰۱ پسماند خانگی جمع‌آوری شده به تفکیک مناطق پنج‌گانه شهرداری مرکز استان ۱۱۵۲۹۹ تن در سال بوده است

در این سال، ۱۸۵ بوستان با مساحت ۱۵۶۴۹۷۲ مترمربع در مرکز استان وجود داشته است.

**قطعات پراکنده فضای سبز:** فضاهای سبزی که فاقد امکانات تاسیسات رفاهی و مبلمان شهری باشد که شامل (۱- توده درختکاری ۲- توده غیردرختکاری)

- در مورد فضاهای سبز که از جنس سطح دو بعدی نمی‌باشد نظیر احداث دیواره‌های سبز و یا توسعه‌های مربوط به بام سبز که گاهاً در روی سطح سخت برخی از قطعات فضای سبز ایجاد می‌شود می‌بایست مساحت این قسم از قطعات فضای سبز به صورت زیر مجموعه‌ای از همان قطعه ذکر شود. همچنین اینگونه فضاهای سبز که در خارج از قطعات موجود فضای سبز باشد (از نوع توسعه سطحی احداث) خود شامل شماره قطعه جدیدی می‌باشد.

**کمربند سبز:** برای تعیین حدود شهر، کنترل گسترش شهر، جلوگیری از رشد بی‌رویه و به هم خوردن تناسب ساخت مورفولوژی شهر ایجاد می‌شوند. کمربندهای سبز در روند پویای شهر ممکن است نقش اولیه خود را از دست بدهند ولی نقش بالقوه آنها به عنوان فضای سبز تعادل بخش و تفرجگاه شهری و شاخص زنده جهت تشخیص روند شهر پا برجا می‌ماند. ساخت این کمربندها در پیرامون شهرها نقش‌های زیر را ایفا می‌کند:

- جلوگیری از انهدام زمین‌های قابل کشت در حومه در اثر گسترش شهرها.

- تصفیه و تلطیف هوای شهر و غربال بادهای ورودی شهر.

۱۴۰۱-۲۴- خدمات شهری و شهرداری: ۱۴۰۱ (متر مربع)

آرامستان فعال		میادین میوه و تره بار		مجتمع فرهنگی و هنری (فرهنگسرا)		شهر
مساحت	تعداد	مساحت	تعداد	مساحت	تعداد	
۲۰۰۰۰	۲	.	.	۱۳۰۰	۱	آبی بیگلو.....
۵۰۰۰۰	۳	.	.	.	.	آراللو.....
۶۰۰۰	۱	.	.	.	.	آلنی.....
۲۷۰۶۰۰	۸	۱۲۰۰۰۰	۲	۷۷۰	۵	اردبیل.....
۶۰۰۰۰	۱	.	.	.	.	اردیموسی.....
۱۵۰۰۰	۱	.	.	.	.	اسلام آباد.....
۲۰۰۰۰	۲	.	.	.	.	اصلا ندوز.....
۵۰۰	۱	.	.	.	.	اولتان.....
۳۰۰۰۰	۳	.	.	.	.	بیله سوار.....
۱۰۰۰۰۰	۲	۲۰۲۳	۱	۴۰۰	۱	پارس آباد.....
۲۰۰۰۰	۱	.	.	.	.	تازه کندانگوت.....
۵۰۰۰۰	۵	.	.	.	.	ثمرین.....
۱۱۳۵۵	۱	.	.	۳۳۰	۱	جعفرآباد.....
۵۱۰۰۰	۱	۲۰۰۰	۱	.	.	خلخال.....
۲۰۰۰۰	۱	.	.	.	.	رضی.....
۵۰۰۰	۱	.	.	.	.	زهرا.....
۱۰۰۰۰	۱	.	.	.	.	سرعین.....
۵۰۰۰۰	۳	.	.	.	.	عنبران.....
۵۰۰۰	۱	.	.	.	.	فخرآباد.....
۱۴۰۰۰	۱	.	.	.	.	قصابه.....
۲۱۰۰۰	۳	.	.	.	.	کلور.....
۸۵۰۰	۳	.	.	.	.	کوراایم.....
۶۷۰۰۰	۶	.	.	.	.	گرمی.....
۳۵۰۰۰	۳	۳۰۰	۱	.	.	گیوئ.....
۵۰۰۰۰	۱	.	.	.	.	لاهرود.....
۵۰۰۰	۱	.	.	.	.	مرادلو.....
۲۰۰۰۰	۲	۷۰۰۰	۱	۲۳۰	۱	مشگین شهر.....
۱۰۰۰۰	۱	.	.	.	.	مغان سر.....
۳۰۰۰۰	۱	.	.	.	.	نمین.....
۱۰۰۰۰	۱	.	.	.	.	نیر.....
۵۰۰۰۰	۱	.	.	.	.	هشتجین.....
۳۰۰۰۰	۳	.	.	.	.	هیر.....

مأخذ- دفتر امور شهری استانداری اردبیل.

۲-۲۴- مشخصات ایستگاه های آتش نشانی برحسب مناطق شهرداری در مرکز استان

تعداد آتش سوزی	تعداد حوادث (بجز آتش سوزی)	تعداد ناوگان عملیاتی	تعداد پرسنل عملیاتی	تعداد ایستگاه های آتش نشانی	سال و منطقه شهری
۳۱۷	۱۴۱	۱۵	۷۲	۳	..... ۱۳۸۵
۳۵۷	۲۰۷	۱۶	۷۷	۴	..... ۱۳۹۰
۷۷۰	۶۰۲	۲۳	۱۰۶	۵	..... ۱۳۹۵
۱۲۲۴	۸۵۲	۲۲	۱۲۶	۶	..... ۱۳۹۷
۶۷۶	۹۵۶	۲۲	۱۱۷	۷	..... ۱۳۹۸
۸۲۹	۱۱۲۹	۲۱	۱۱۷	۷	..... ۱۳۹۹
۸۸۴	۱۶۱۴	۲۱	۱۱۷	۷	..... ۱۴۰۰
۱۲۴۲	۱۷۷۷	۲۹	۱۴۸	۷	..... ۱۴۰۱
۱۹۹	۲۸۴	۴	۲۵	۱	..... منطقه ۱
۲۶۱	۳۹۱	۶	۲۵	۱	..... منطقه ۲
۴۹۶	۶۹۳	۱۲	۵۶	۳	..... منطقه ۳
۷۵	۱۰۷	۳	۲۰	۱	..... منطقه ۴
۲۱۱	۳۰۲	۴	۲۲	۱	..... منطقه ۵

ماخذ- شهرداری اردبیل.

۳-۲۴- پسماند جمع آوری شده به تفکیک مناطق پنج گانه شهرداری مرکز استان (تن در سال)

پسماند خانگی	پسماند کل <sup>(۱)</sup>	سال و منطقه شهری
۱۰۶۰۰۰	۰۰۰	..... ۱۳۸۵
۱۱۵۰۰۰	۰۰۰	..... ۱۳۹۰
۱۱۶۰۰۰	۰۰۰	..... ۱۳۹۵
۱۱۲۵۲۱	۰۰۰	..... ۱۳۹۷
۱۱۰۰۲۳	۰۰۰	..... ۱۳۹۸
۱۱۴۶۶۵	۰۰۰	..... ۱۳۹۹
۱۱۰۶۶۸	۰۰۰	..... ۱۴۰۰
۱۱۵۲۹۹	۰۰۰	..... ۱۴۰۱
۲۸۸۲۴	۰۰۰	..... منطقه ۱
۳۱۱۳۰	۰۰۰	..... منطقه ۲
۱۸۴۴۸	۰۰۰	..... منطقه ۳
۱۸۴۴۹	۰۰۰	..... منطقه ۴
۱۸۴۴۸	۰۰۰	..... منطقه ۵

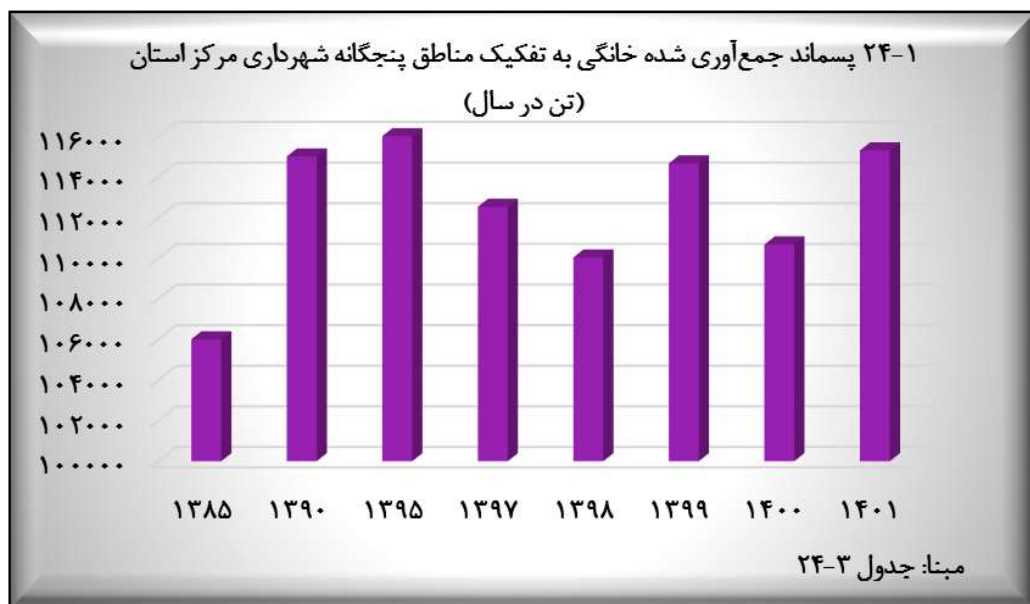
(۱) با توجه به اینکه شهرداری فقط پسماند خانگی را جمع آوری میکند آمار سایر پسماندها در دسترس نمیباشد.

ماخذ- شهرداری اردبیل.

۲۴-۴- وضعیت فضای سبز مرکز استان بر حسب مناطق (مترمربع)

مساحت کمر بند سبز	قطعات پراکنده فضای سبز		بوستان		سال و مناطق
	مساحت	تعداد	مساحت	تعداد	
...	...	...	...	...	..... ۱۳۸۵
...	۱۶۱۷۵۳۵	...	۱۱۳۵۲۱۹	۷۸	..... ۱۳۹۰
...	۲۱۴۷۱۰۷	...	۱۴۰۲۰۴۴	۹۶	..... ۱۳۹۵
...	۲۵۰۴۰۰۰	...	۱۵۵۵۱۴۵	۱۷۲	..... ۱۳۹۷
...	۲۵۱۱۸۵۵	...	۱۵۶۰۰۰۰	۱۷۶	..... ۱۳۹۸
...	۲۶۱۷۷۳۵	...	۱۵۲۰۱۰۰	۱۸۲	..... ۱۳۹۹
...	۲۶۴۲۰۱۸	...	۱۵۵۱۶۶۱	۱۸۵	..... ۱۴۰۰
...	۲۶۶۴۶۰۶	...	۱۵۶۴۹۷۲	۱۸۵	..... ۱۴۰۱
...	۵۵۹۵۶۷	...	۲۸۱۶۹۵	۴۶	..... منطقه ۱
...	۷۷۲۷۳۶	...	۶۸۸۵۸۸	۵۲	..... منطقه ۲
...	۵۳۲۹۲۱	...	۲۶۶۰۴۵	۳۷	..... منطقه ۳
...	۴۷۹۶۲۹	...	۲۰۳۴۴۶	۲۶	..... منطقه ۴
...	۳۱۹۷۵۳	...	۱۲۵۱۹۸	۲۴	..... منطقه ۵

ماخذ- شهرداری اردبیل.







نمایه موضوعی



**نمایه موضوعی:**

سرعنوان‌های نمایه‌ای (واژه کلیدی) از جداول سالنامه آماری استان انتخاب و به صورت الفبایی مرتب شده است. در مواردی که ارائه تقسیمات فرعی برخی از سرعنوان‌ها ضرورت داشته، تقسیمات فرعی مزبور به صورت الفبایی و با فاصله از سر سطر، عنوان‌های مربوط به شرح ذیل درج شده است.

شماره‌هایی که در مقابل هر سرعنوان نمایه‌ای یا تقسیمات فرعی آن درج شده، معرف شماره جدول سالنامه است. عدد سمت چپ هر شماره، نشانگر شماره فصل و عدد سمت راست آن، مبین شماره جدول در داخل فصل مربوط است. لازم به ذکر است خط تیره‌ای که بین شماره دو جدول قرار دارد بدین معناست که واژه کلیدی مورد نظر در جدول یا جداول بین دو شماره جدول نیز وجود دارد.

**شماره جداول**

**شرح**

آ

آب

۹-۲	-	تصفیه
۹-۳، ۹-۴	-	تعداد انشعاب
۹-۴	-	تولید
۹-۲	-	حجم مخازن
۹-۵	-	طول شبکه
۹-۷، ۹-۸	-	ظرفیت مولد
۹-۳	-	فروش
۹-۱	-	مقدار تخلیه سالانه
۹-۲	-	منابع سطحی
۹-۲	-	منابع زیرزمینی

آب و هوا

۱-۵	-	ایستگاه‌های سینوپتیک (همدیدی)
۱-۶، ۱-۷	-	بارندگی
۱-۶	-	دمای هوا
۱-۶	-	رطوبت نسبی
۱-۶	-	روزهای یخبندان

۱-۶

شماره جداول	شرح
۱-۶	- سرعت وزش باد
۵-۲۶، ۵-۲۷	آبخیزداری
	آبزیان
۵-۳۰، ۵-۳۱	- تولید
	آتش‌سوزی جنگل‌ها
	نگاه کنید به جنگل‌ها- آتش‌سوزی
	آتش‌سوزی مراتع
	نگاه کنید به مراتع- آتش‌سوزی
۱۸-۷	آزمایشگاه‌های تشخیص طبی
۱۷-۲۱، ۱۷-۲۰	آموزشگران دانشگاه
	الف
۱۱-۹	اتحادیه‌های تعاونی روستائی
۳-۲۲، ۳-۲۱	ازدواج ثبت شده
۴-۲	اشتغال ناقص، سهم
۲۰-۳، ۲۰-۴	اعتبارات دستگاه‌ها
۱۱-۱۱، ۱۱-۱۲	اقامتگاه
	امکانات آموزشی
۱۷-۸	- دوره آموزش استثنایی
۱۷-۹	- دوره آموزش پیش دبستانی
۱۷-۱۰	- دوره آموزش ابتدائی
۱۷-۱۱	- دوره آموزش دوره اول متوسطه
۱۷-۱۲	- دوره آموزش دوره دوم متوسطه
۱۷-۱۴	- دوره آموزش عمومی بزرگسالان (دوره اول متوسطه)
۱۷-۱۵	- دوره آموزش تکمیلی بزرگسالان (دوره دوم متوسطه)
۱۲-۱۸، ۱۲-۱۶	انبارها

## ب

## بازرگانی خارجی

۱۱-۲، ۱۱-۴، ۱۱-۵	- ارزش مبادلات
۱۱-۱، ۱۱-۲، ۱۱-۵	- صادرات
۱۱-۳، ۱۱-۴، ۱۱-۵	- واردات

## باسوادان

۱۷-۱، ۱۷-۲

## بانکها

۱۴-۸، ۱۴-۷	- بدهیها
۱۴-۶، ۱۴-۵	- تسهیلات اعطایی و پرداختی
۱۴-۱	- تعداد واحدها
۱۴-۴، ۱۴-۳	- سپردهها

## بچه ماهیان

نگاه کنید به آبزبان

## برق

۹-۱۳	- تعداد مشترکان
۹-۶، ۹-۸، ۹-۱۰	- تولید
۹-۱۱، ۹-۱۴	- طول خطوط انتقال
۹-۶، ۹-۷، ۹-۸	- ظرفیت نامی
۹-۷، ۹-۸	- ظرفیت عملی
۹-۱۵	- مقدار فروش
۹-۶، ۹-۹	- مولدها
۹-۱۰، ۹-۷	- نیروگاهها

## برنامه‌های تلویزیونی

نگاه کنید به تلویزیون (برنامه‌ها)

## برنامه‌های رادیویی

نگاه کنید به رادیو (برنامه‌ها)

## بناهای تاریخی (بازدید کنندگان)

نگاه کنید به موزه‌ها و بناهای تاریخی (بازدید کنندگان)

## بنیاد شهید و امور ایثارگران

شماره جداول	شرح
۱۶-۹	- تعداد افراد خانوار
۱۶-۹، ۱۶-۱۲، ۱۶-۱۳	- مستمری بگیران، تحت پوشش
۱۶-۱۱	- خدمات ارائه شده
۱۶-۱۱ الی ۱۶-۱۳	- جانبازان
<b>بودجه استانی</b>	
۲۰-۱	- پرداخت‌ها
۲۰-۲	- درآمدهای استانی
۲۰-۳	- اعتبارات هزینه‌ای
۲۰-۴ الی ۲۰-۶	- اعتبارات تملک دارایی‌های سرمایه‌ای
۲-۱۲	<b>بیابان‌زدایی</b>
۲-۷	<b>بیابان‌ها</b>
<b>بیکاران</b>	
۴-۱، ۴-۲	- نقاط شهری و روستایی
۴-۳، ۴-۲	- نرخ بیکاری
۱۴-۱۱ الی ۱۴-۹	<b>بیمه</b>
<b>پ</b>	
۱۸-۸	<b>پایگاه‌های اورژانس</b>
۱۰-۱ الی ۱۰-۷	<b>پروانه‌های ساختمانی</b>
<b>پست</b>	
۱۳-۱۱ الی ۱۳-۹	- مرسولات
۱۳-۸	- واحدها
۱۲-۲	<b>پل</b>
<b>ت</b>	
۱۵-۴	<b>تصادفات</b>
۱-۴ الی ۱-۲	<b>تقسیمات کشوری</b>
۱۳-۱	<b>تلفن ثابت</b>
۱۳-۲	<b>تلفن همراه</b>
۱۳-۷	<b>تلویزیون (فرستنده‌ها)</b>
۱۹-۲، ۱۹-۴	<b>تلویزیون (برنامه‌ها)</b>

شرح شماره جداول

توانبخشی، مراکز ۱۶-۲

توزیع نسبی جمعیت

نگاه کنید به جمعیت - توزیع نسبی

تولید نهال ۲-۱۱، ۲-۶

تونل ۱۲-۲

ج

جمعیت

- ۳-۹ - تابعیت
- ۳-۱۰، ۳-۸، ۳-۵ - تعداد
- ۳-۳، ۳-۶، ۳-۷ - ساکن و غیرساکن
- ۳-۳ - سن
- ۳-۶، ۳-۷ - شهرستان
- ۳-۲، ۳-۴ - گروه‌های سنی
- ۳-۱ - متوسط رشد سالانه
- ۳-۱۵ - میانگین سنی
- ۳-۱۶ - میانه سنی
- ۳-۷ - نوع خانوار
- ۳-۱۴ - وضع زناشویی

جمعیت هلال احمر جمهوری اسلامی

- ۱۶-۱۴ - امداد و نجات
- ۱۶-۱۵ - اعضا و امدادگران
- ۱۶-۱۶ - آموزش همگانی

جنگلداری

نگاه کنید به کشاورزی، شکار و جنگلداری

جنگل کاری ۲-۵



شرح شماره جداول

جنگل‌ها

۲-۸	- آتش‌سوزی
۲-۱، ۲-۷	- مساحت
۵-۵، ۵-۶، ۵-۲۶، ۵-۲۷	جو

ح

حساب‌های استانی

۲۳-۱	- ارزش افزوده فعالیت‌های اقتصادی
۲۳-۲	- ستانده بخش‌های عمده‌های اقتصادی
۲۳-۱	- محصول ناخالص داخلی
۲۳-۳	- مصرف واسطه بخش‌های عمده‌های اقتصادی

خ

خانوار

۳-۶	- شهرستان‌ها
۳-۸	- تعداد افراد
۳-۶	- ساکن و غیرساکن
۳-۵	- شهری، روستایی
۲۱-۱، ۲۱-۲، ۲۱-۳	- متوسط هزینه سالانه خانوارهای شهری
۲۱-۱، ۲۱-۴، ۲۱-۵	- متوسط هزینه سالانه خانوارهای روستایی
۲۱-۶	- متوسط درآمد سالانه خانوار شهری
۲۱-۷	- متوسط درآمد سالانه خانوار روستایی
۲۴-۱	خدمات شهری

د

دادگاه‌ها

۱۵-۱	- تعداد شعب
------	-------------

داروخانه‌ها

۱۸-۱۰، ۱۸-۱۸	دام
--------------	-----

دام

۵-۱۱ الی ۵-۸	- تعداد راس
۵-۲۴	- ذبح شده

دانش‌آموزان

۱۷-۷، ۱۷-۵	- دوره‌های تحصیلی
۱۷-۱۸، ۱۷-۱۳ الی ۱۷-۸	- پایه و شاخه‌های تحصیلی

شماره جداول	شرح
۱۷-۱۷	- قبول شدگان
۱۷-۱۷	- فارغ التحصیلان
	<b>دانشگاه‌ها و مراکز آموزش عالی</b>
۱۷-۲۴ الی ۱۷-۲۲	- ثبت‌نام شدگان
۱۷-۲۷ الی ۱۷-۲۵	- دانشجویان
۱۷-۳۰ الی ۱۷-۲۸	- دانش‌آموختگان
۱۷-۲۱، ۱۷-۲۰	- کارکنان آموزشی (آموزشگران)
۱۷-۲۲، ۱۷-۲۵، ۱۷-۲۸	- گروه‌های عمده رشته تحصیلی
	<b>درآمد خانوار</b>
	نگاه کنید به خانوار - متوسط درآمد سالیانه
	<b>ر</b>
۱۳-۷	راديو (فرستنده‌ها)
۱۹-۱، ۱۹-۳	راديو (برنامه‌ها)
۱۲-۲	راهدارخانه
۱۲-۱	راه‌ها
	<b>روستاهای دارای برق</b>
	نگاه کنید به شرکت‌های برق منطقه‌ای - روستاها
	<b>ز</b>
۱۹-۱۶	زائران
	<b>س</b>
	<b>ساختمان (فعالیت‌ها)</b>
	نگاه کنید به فعالیت‌های ساختمانی
	<b>سازمان آموزش فنی و حرفه‌ای</b>
۱۷-۳۲	- آموزش‌دیدگان
۱۷-۳۱	- مراکز ثابت
۱۷-۳۱	- مربیان
	<b>سازمان بهزیستی کشور (اداره کل بهزیستی استان)</b>
۱۶-۱ الی ۱۶-۳	- تعداد مراکز
۱۶-۲	- توانبخشی
۱۶-۱ الی ۱۶-۳	- خدمت‌گیرندگان

شماره جداول	شرح
۱۶-۲۴	سازمان بیمه سلامت کشور (اداره کل بیمه سلامت استان) (بیمه- شدگان)
	سازمان تأمین اجتماعی (اداره کل تأمین اجتماعی استان)
۱۶-۲۰، ۱۶-۱۹، ۱۶-۱۸	- بیمه شدگان
۱۶-۱۷	- کارگاه‌های تحت پوشش
۱۶-۲۲	- مستمری بگیران
۱۶-۲۰، ۱۶-۱۹	- نوع بیمه
۱۶-۲۳	- مراکز درمانی
	سازمان نهضت سوادآموزی کشور (معاونت سوادآموزی استان)
۱۷-۱۶	- سوادآموزان
۱۷-۱۹	- قبول شدگان
۱۵-۳	سرقت
۱۰-۱۱	سرمایه‌گذاری بخش خصوصی (ساختمان)
۱۲-۵ الی ۱۲-۸	سفر و مسافر جابه‌جا شده سطح زیر کشت
	نگاه کنید به محصولات کشاورزی - سطح زیر کشت
۲-۴	سموم، مقدار فروش سواد
	نگاه کنید به باسوادان
۱۲-۱۸، ۱۲-۱۹	سیلوه‌های گندم سینما
۱۹-۷	- تماشاگران
	ش
	شاخص بها
۲۲-۱	- کالاها و خدمات مصرفی شهری
۲۲-۲	- کالاها و خدمات مصرفی روستایی
۴-۲	شاخص‌های عمده نیروی کار
۹-۶ الی ۹-۱	شرکت آب و فاضلاب شرکت های برق منطقه‌ای
۹-۱۱	- تولید ناخالص برق و سوخت مصرفی
۹-۱۵	- روستاها و خانوارهای روستایی

شماره جداول	شرح
۹-۷ الی ۹-۹	- ظرفیت مولدهای نصب شده
۹-۱۶	- مقدار فروش و نوع مصرف
	<b>شرکت‌های تعاونی</b>
۱۴-۱۲	- اعتبار
۱۱-۶	- تامین نیاز تولیدکنندگان
۱۱-۷	- تامین نیاز مصرف‌کنندگان
۱۱-۸	- تامین نیاز صنوف خدماتی
۱۲-۱۵	- حمل و نقل
۱۱-۸	- خدماتی
۱۱-۹، ۱۱-۱۰	- روستایی
۸-۱۵	- صنعتی
۸-۱۷	- فرش دستباف
۵-۳۳، ۵-۳۴	- کشاورزی
۶-۷	- معدنی
	<b>شهرداری</b>
۲۴-۱	- خدمات شهری
۲۴-۲	- ایستگاه‌های آتش نشانی
۲۴-۳	- پسماند حمل شده
۲۴-۲	- آتش سوزی
۲۴-۴	- فضای سبز
	<b>ص</b>
	<b>صادرات</b>
	نگاه کنید به بازرگانی خارجی - صادرات
	<b>صندوق بازنشستگی کشوری (مدیریت استان)</b>
۱۶-۲۶، ۱۶-۲۷	- بازنشستگان
۱۶-۲۶	- حقوق بگیران
	<b>صندوق بیمه اجتماعی</b>
۱۶-۲۵	- تعداد اعضا
	<b>ط</b>
۳-۲۱ الی ۲-۲۳	- طلاق ثبت شده
۱-۱	- طول جغرافیایی شهرستان‌ها

شرح شماره جداول

	ع	
۱-۱	عرض جغرافیایی شهرستانها	
	ف	
	فاضلاب	
۹-۶	- انشعابات	
۹-۶	- طول شبکه جمع آوری	
	فرآورده‌های نفتی	
۷-۲	- جایگاه و مخازن فروش مواد سوختی	
	فعالیت‌های اقتصادی	
۲۳-۱	- ارزش افزوده	
۲۳-۲	- ستانده	
۲۳-۳	- مصرف واسطه	
۲۳-۱	- محصول ناخالص داخلی	
	فرودگاه‌ها	
۱۲-۱۴ الی ۱۲-۱۱	- بار و محصولات پستی	
۱۲-۱۴ الی ۱۲-۱۱	- تعداد مسافران	
۳-۲۰، ۳-۱۹	فوت شدگان	
	ک	
	کارکنان، وضعیت استخدامی	
۴-۴، ۴-۵	- تعداد کارکنان	
۴-۸ الی ۴-۶	- متقاضیان کار	
۴-۹، ۴-۱۰	- به کار گماشته شده	
۴-۵	- مدرک تحصیلی	
	کارگاه‌های صنعتی	
۸-۱	- تعداد جواز های صادره	
۸-۲	- تعداد پروانه بهره برداری صادره	
۸-۳	- میزان اشتغال	
۸-۴	- سرمایه گذاری	
	کارگاه‌های صنعتی (ده نفر کارکن و بیشتر)	
۸-۱۳	- ارزش افزوده کارگاه های صنعتی ده نفر کارکن و بیشتر	
۸-۵	- تعداد و نحوه مالکیت	

شماره جداول	شرح
۸-۷	- جبران خدمات مزد و حقوق بگیران
۸-۸	- سرمایه گذاری
۸-۶	- شاغلان
۸-۶	- نوع فعالیت
۱۹-۱۲	کانون پرورش فکری کودکان و نوجوانان
۱۹-۱۱	کتاب
۱۹-۱۱	کتابخانه
	<b>کشاورزی</b>
۵-۱	- بهره بردار کشاورزی
۵-۱	- نوع بهره بردار
۵-۵ الی ۵-۲	- بهره برداری کشاورزی
۵-۵	- وسعت اراضی کشاورزی
۵-۵	- وسعت اراضی زراعی
۵-۳، ۵-۴	- بهره برداریهای با زمین
۵-۳، ۵-۴، ۵-۱۳	- بهره برداری باغ و قلمستان
۵-۴، ۵-۶	- نوع کشت کشاورزی و باغی
۵-۶	- محصولات زراعی در فضای باز
۵-۱۸	کشتارگاه
	<b>کمیته امداد امام خمینی</b>
۱۶-۷، ۱۶-۶	- پرداختیها
۱۶-۶	- تعداد واحدها
۱۶-۷	- مددجویان
۱۶-۸	- درآمدهای اختصاصی و وجوهات امانی
۲-۳	کود شیمیایی، توزیع
	<b>گ</b>
۷-۳	<b>گازرسانی</b>
	<b>گاز طبیعی</b>
۷-۳	- انواع انشعاب
۷-۳	- تعداد انشعاب
۷-۳	- مقدار مصرف گاز

شماره جداول	شرح
	<b>گاو‌داری‌های صنعتی</b>
۵-۲۲	- تعداد گاو و گوساله
۱۹-۱۷	<b>گردشگران خارجی</b>
	<b>گلخانه، بهره‌برداری‌ها</b>
۵-۷	- مساحت گلخانه
۵-۲۶، ۵-۲۸	<b>گندم</b>
	<b>م</b>
۳-۱۸	<b>متولدین ثبت شده، جنس و شهری-روستایی</b>
۲۳-۱	<b>محصول ناخالص داخلی</b>
	<b>محصولات کشاورزی</b>
۵-۲۸، ۵-۲۷، ۵-۶	- سطح کاشت گندم
۵-۲۸، ۵-۲۷، ۵-۶	- سطح کاشت جو
۵-۲۷، ۵-۶	- سطح کاشت برنج
۵-۲۷، ۵-۶	- سطح کاشت سایر محصولات
	<b>مراتع</b>
۲-۸	- آتش‌سوزی
۲-۱۱	- اصلاح و احیای مراتع
۲-۵	- مساحت
۵-۱۶، ۵-۱۷	<b>مرغ تخم‌گذار، مرغداری‌های پرورش دهنده</b>
۵-۱۴، ۵-۱۵	<b>مرغ گوشتی، مرغداری‌های پرورش دهنده</b>
۱-۳	<b>مساحت شهرستان‌ها</b>
۲۴-۴	<b>مساحت بوستان و قطعات پراکنده فضای سبز</b>
۴-۲	<b>مشارکت اقتصادی، نرخ</b>
۱۰-۱۲ الی ۱۰-۹	<b>مشخصات ساختمان‌ها در بخش خصوصی</b>
۱۹-۱۰	<b>مطبوعات</b>
	<b>معادن</b>
۶-۵	- ارزش افزوده
۶-۵	- ارزش دریافتی‌ها و پرداختی‌ها
۶-۴، ۶-۵	- ارزش تولیدات
۶-۶	- ارزش سرمایه‌گذاری
۶-۳، ۶-۱	- شاغلان

شماره جداول	شرح
۶-۱	- تعداد معادن
۶-۴	- مقدار تولیدات
۱۵-۵	مواد مخدر
۱۹-۱۲	موزه‌ها و بناهای تاریخی (بازدیدکنندگان)
ن	
۱۷-۲، ۱۷-۳	نرخ باسوادی
۴-۲	نرخ بیکاری
	نرخ رشد
	نگاه کنید به جمعیت - متوسط رشد سالانه
	نفت، فرآورده‌ها
	نگاه کنید به فرآورده‌های نفتی
۲-۶	نهالستان
	نیروگاه‌ها
	نگاه کنید به وزارت نیرو - نیروگاه‌های تابعه
و	
	واحدهای مسکونی
۱۰-۸، ۱۰-۶	- تعداد واحد
۱۰-۱۴	- مساحت اراضی واگذارشده توسط اداره کل راه و شهرسازی
۱۰-۶	- مساحت زیربنا
۱۰-۷	- نوع اسکلت و مصالح
۱۰-۸	- نوع پروانه
	واردات
	نگاه کنید به بازرگانی خارجی - واردات
	ورزش
۱۹-۱۴	- گنجایش تماشاگر
	وزارت بهداشت درمان و آموزش پزشکی (دانشگاه علوم پزشکی و خدمات بهداشتی درمانی استان)
۱۸-۲، ۱۸-۱	- پزشکان
۱۸-۳، ۱۸-۱	- پیراپزشکان
۱۸-۱	- کارکنان



شرح شماره جداول

وزارت فرهنگ و ارشاد اسلامی (اداره کل فرهنگ و ارشاد اسلامی استان)

۱۹-۸	- برنامه های فرهنگی هنری اجرا شده
	وزارت نیرو (شرکت های برق منطقه ای)
۹-۱۰ الی ۹-۷	- نیروگاه های تابعه
۱۲-۹ الی ۱۲-۱۴	وزن بار جابه جا شده
۱۲-۳	وسایل نقلیه عمومی
۴-۱	وضع فعالیت
۳-۱۸	ولادت ثبت شده

ه

هزینه های خانوار

۲۱-۱، ۲۱-۳	- خوراکی و دخانی شهری
۲۱-۱، ۲۱-۲	- غیر خوراکی شهری
۲۱-۱، ۲۱-۵	- خوراکی و دخانی روستایی
۲۱-۱، ۲۱-۴	- غیر خوراکی روستایی
	هوایمایی
۱۲-۱۴	- حجاج حمل شده
۱۲-۱۳ الی ۱۲-۱۱	- مسافران حمل شده

منابع و مأخذ



شماره جدول	منابع و مأخذ	فصل	
		عنوان	شماره
۱-۱ ۱-۱ الی ۱-۴ ۱-۵ الی ۱-۸	سازمان مدیریت و برنامه ریزی استان اردبیل سازمان مدیریت و برنامه ریزی استان اردبیل - معاونت آمار و اطلاعات اداره کل هواشناسی استان اردبیل	سرزمین و آب و هوا	۱
۲-۱ ۲-۲ و ۲-۵ الی ۲-۱۰ ۲-۳ و ۲-۴ ۲-۱۱ الی ۲-۱۶ ۲-۱۷ و ۲-۱۸	داره کل حفاظت محیط زیست استان اردبیل اداره کل منابع طبیعی و آبخیزداری استان اردبیل اسازمان جهاد کشاورزی استان اردبیل - شرکت سهامی خدمات حمایتی کشاورزی استان اردبیل شرکت آب و فاضلاب استان اردبیل شرکت شهرک‌های صنعتی استان اردبیل	محیط زیست	۲
۳-۱ الی ۳-۱۹ ۳-۲۰ الی ۳-۲۵	مرکز آمار ایران. دفتر جمعیت، نیروی کار و سرشماری اداره کل ثبت احوال استان اردبیل	جمعیت	۳
۴-۱ الی ۴-۳ ۴-۴ و ۴-۵ ۴-۶ الی ۴-۱۰	مرکز آمار ایران. دفتر جمعیت، نیروی کار و اقتصاد خانوار سازمان مدیریت و برنامه ریزی استان اردبیل اداره کل تعاون کار و رفاه اجتماعی استان اردبیل	نیروی انسانی	۴
۵-۱ الی ۵-۶ و ۵-۸ الی ۵-۱۸ ۵-۱۹ و ۵-۲۰ الی ۵-۲۳ ۵-۲۴ الی ۵-۳۰ ۵-۳۱ الی ۵-۳۷ ۵-۳۸ ۵-۳۹ ۵-۱۹	مرکز آمار ایران. دفتر کشاورزی سازمان جهاد کشاورزی استان اردبیل اداره کل شیلات استان اردبیل اداره کل تعاون، کار و رفاه اجتماعی استان اردبیل اداره کل تعاون روستایی استان اردبیل اداره کل دامپزشکی	کشاورزی و شیلات	۵
۶-۱ الی ۶-۶ ۶-۷	مرکز آمار ایران. دفتر صنعت، معدن، و زیربنایی اداره کل تعاون، کار و رفاه اجتماعی استان اردبیل	معدن	۶
۷-۱ و ۷-۲ ۷-۳	شرکت پخش فرآورده های نفتی - منطقه اردبیل شرکت گاز استان اردبیل	نفت و گاز	۷
۸-۱ الی ۸-۴ ۸-۵ الی ۸-۱۵ ۸-۱۶ الی ۸-۱۸	سازمان صنعت، معدن و تجارت استان اردبیل مرکز آمار ایران. دفتر صنعت، معدن و زیربنایی اداره کل تعاون، کار و رفاه اجتماعی استان اردبیل	صنعت	۸

شماره جدول	منابع و مآخذ	فصل	
		شماره	عنوان
۹-۱ ۹-۲ الی ۵-۹ ۹-۶ الی ۱۰-۹ ۹-۱۱ و ۹-۱۲ ۹-۱۳ الی ۱۵-۹	شرکت سهامی آب منطقه ای استان اردبیل شرکت آب و فاضلاب استان اردبیل شرکت برق منطقه ای آذربایجان/ نیروگاه سیلان اردبیل شرکت برق منطقه ای آذربایجان شرکت توزیع نیروی برق استان اردبیل	۹	آب و برق
۱۰-۱ الی ۸-۱۰ ۱۰-۱۶ و ۱۰-۱۷ ۱۰-۹ الی ۱۰-۱۲ ۱۰-۱۳ و ۱۰-۱۴ ۱۰-۱۵ ۱۰-۱۸ الی ۲۰-۱۰	مرکز آمار ایران. دفتر صنعت، معدن، و زیربنایی بانک مرکزی جمهوری اسلامی ایران اداره کل راه و شهرسازی استان اردبیل اداره کل تعاون، کار و رفاه اجتماعی استان اردبیل مرکز آمار ایران. دفتر جمعیت، نیروی کار و اقتصاد خانوار	۱۰	ساختمان و مسکن
۱۱-۱ الی ۵-۱۱ ۱۱-۶ الی ۸-۱۱ ۱۱-۹ و ۱۱-۱۰ ۱۱-۱۱ و ۱۱-۱۲	گمرک استان اردبیل اداره تعاون، کار و رفاه اجتماعی استان اردبیل اداره کل تعاون روستایی استان اردبیل اداره کل میراث فرهنگی و گردشگری استان اردبیل	۱۱	بازرگانی و هتلداری
۱۲-۴ و ۱۲-۵ ۱۲-۹ الی ۱۳-۱۲ ۱۲-۶ ۱۲-۷ و ۸-۱۲ ۱۲-۱۷ الی ۲۰-۱۲ ۱۲-۲۱ ۱۲-۲۲ و ۲۳-۱۲ ۱۲-۲۴ و ۲۵-۱۲	اداره کل راهداری و حمل و نقل جاده ای استان اردبیل دفتر امور شهری استانداری استان اردبیل- شهرداری های استان نیروی انتظامی جمهوری اسلامی ایران. معاونت طرح و برنامه، اداره آمار اداره کل فرودگاههای استان اردبیل اداره کل تعاون، کار و رفاه اجتماعی استان اردبیل مرکز آمار ایران. دفتر صنعت؛ معدن و زیربنایی شرکت غله و خدمات بازرگانی	۱۲	حمل و نقل
۱۳-۱ و ۱۳-۲ و ۵-۱۳ ۱۳-۶ ۱۳-۳ و ۴-۱۳ ۱۳-۷ الی ۱۰-۱۳	اداره کل ارتباطات و فناوری اطلاعات استان اردبیل مرکز آمار ایران. دفتر صنعت ، معدن و زیربنایی اداره کل پست استان اردبیل	۱۳	ارتباطات

شماره جدول	منابع و مآخذ	فصل	
		شماره	عنوان
۱-۱۴ الی ۴-۱۴ و ۸-۱۴ و ۹-۱۴ ۵-۱۴ الی ۷-۱۴ و ۱۰-۱۴ و ۱۱-۱۴ ۱۲-۱۴	بانک مرکزی جمهوری اسلامی ایران  بانک های استان اردبیل شرکت های بیمه البرز، آسیا، ایران، دانا و ... استان اردبیل اداره کل تعاون، کار و رفاه اجتماعی استان اردبیل	۱۴	بازارهای مالی
۱-۱۵ ۲-۱۵ الی ۴-۱۵ ۵-۱۵ الی ۶-۱۵	اداره کل دادگستری استان اردبیل فرماندهی کل نیروی انتظامی استان اردبیل ریاست جمهوری - دبیرخانه ستاد مبارزه با مواد مخدر	۱۵	امور قضائی
۱-۱۶ الی ۵-۱۶ ۶-۱۶ الی ۸-۱۶ ۹-۱۶ الی ۱۳-۱۶ ۱۴-۱۶ الی ۱۶-۱۶ ۱۷-۱۶ الی ۲۲-۱۶ ۲۳-۱۶ ۲۴-۱۶ ۲۵-۱۶ ۲۶-۱۶ و ۲۷-۱۶	اداره کل بهزیستی استان اردبیل کمیته امداد امام خمینی استان اردبیل بنیاد شهید و امور ایثارگران استان اردبیل جمعیت هلال احمر استان اردبیل اداره کل تأمین اجتماعی استان اردبیل مدیریت درمان تأمین اجتماعی استان اردبیل اداره کل بیمه سلامت استان اردبیل صندوق بیمه اجتماعی کشاورزان، روستائیان و عشایر استان اردبیل صندوق بازنشستگی استان اردبیل	۱۶	بهزیستی و تأمین اجتماعی
۱-۱۷ الی ۴-۱۷ ۵-۱۷ الی ۷-۱۷ و ۹-۱۷ الی ۱۷-۱۷ ۸-۱۷ ۱۸-۱۷ و ۱۹-۱۷ ۲۰-۱۷ الی ۳۰-۱۷ ۳۱-۱۷ و ۳۲-۱۷	مرکز آمار ایران. دفتر جمعیت، نیروی کار و سرشماری اداره کل آموزش و پرورش استان اردبیل  مدیریت آموزش و پرورش استثنایی استان اردبیل اداره کل آموزش و پرورش استان اردبیل - مدیریت نهضت سواد آموزی استان وزارت علوم، تحقیقات و فناوری، موسسه پژوهش و برنامه ریزی آموزش عالی اداره کل آموزش فنی و حرفه ای استان اردبیل	۱۷	آموزش
۱-۱۸ الی ۴-۱۸ ۱۵-۱۸ و ۱۶-۱۸ ۱۷-۱۸ و ۱۸-۱۷	دانشگاه علوم پزشکی و خدمات بهداشتی درمانی استان اردبیل سازمان انتقال خون استان اردبیل اداره کل دامپزشکی استان اردبیل	۱۸	بهداشت و درمان

شماره جدول	منابع و مآخذ	فصل	
		عنوان	شماره
۱۹-۱ الی ۱۹-۷ ۱۹-۸ الی ۱۹-۱۱ ۱۹-۱۲ ۱۹-۱۳ ۱۹-۱۴ و ۱۹-۱۹ ۱۹-۱۵ الی ۱۹-۱۷ ۱۹-۱۸	صدا و سیمای مرکز اردبیل اداره کل فرهنگ و ارشاد اسلامی استان اردبیل اداره کل کتابخانه های عمومی استان اردبیل - کانون پرورش فکری کودکان و نوجوانان استان اردبیل اداره کل میراث فرهنگی، صنایع دستی و گردشگری استان اردبیل اداره کل ورزش و جوانان استان اردبیل مدیریت حج و زیارت استان اردبیل	فرهنگ، ورزش و گردشگری	۱۹
۲۰-۱ و ۲۰-۶	سازمان مدیریت و برنامه ریزی استان اردبیل	بودجه عمومی استان	۲۰
۲۱-۱ الی ۲۱-۷	مرکز آمار ایران. دفتر جمعیت، نیروی کار و اقتصاد خانوار	هزینه و درآمد خانوار	۲۱
۲۲-۱ الی ۲۲-۲	مرکز آمار ایران - دفتر شاخص قیمت ها	شاخص های قیمت	۲۲
۲۳-۱ الی ۲۳-۳	مرکز آمار ایران. دفتر حساب های اقتصادی	حساب های استانی	۲۳
۲۴-۱ ۲۴-۲ الی ۲۴-۴	دفتر امور شهری استانداری اردبیل - شهرداری های استان شهرداری اردبیل	خدمات شهری	۲۴

اسامی همکاران  
در  
دستگاه های اجرایی





دستگاههای اجرایی و کارشناسانی که در تهیه سالنامه آماری همکاری داشته اند

ردیف	عنوان دستگاه اجرایی	نام کارشناس	شماره تماس (ثابت و همراه)
۱	اداره کل ارتباطات و فناوری اطلاعات	بابک جعفری	۰۹۱۴۴۵۰۴۲۷۷
۲	اداره کل آموزش فنی و حرفه ای	علیرضا منافی	۰۹۱۴۳۵۴۰۰۹۵
۳	اداره کل آموزش و پرورش	ودود رستمی	۰۹۱۴۲۸۸۳۲۷۰ - ۳۳۵۲۱۴۷۲
۴	اداره کل بنیاد شهید و امور ایثارگران	احد حیدری	۰۹۱۴۴۵۴۸۷۷۲ - ۳۳۳۵۹۹۰۷
۵	اداره کل بهزیستی	جهان بخش شاکر	۰۹۱۴۷۰۲۷۰۳۲
۶	اداره کل بیمه سلامت (بیمه خدمات درمانی)	حسن مصطفوی	۰۹۱۴۳۵۸۴۹۷۹ - ۳۳۷۱۰۰۰۸
۷	اداره کل پست	جمال حیدری	۰۹۱۴۴۵۱۹۸۵۲
۸	اداره کل تامین اجتماعی	خداکریم احمدی	۳۱۴۱۰۲۵۰ - ۰۹۱۴۱۵۰۷۲۹۲
۹	اداره کل تعاون روستایی	اسماعیل پرویزی	۰۹۱۴۳۵۳۰۴۸۲ - ۳۳۷۴۱۵۰۰
۱۰	اداره کل تعاون کار و رفاه اجتماعی	وحید قنادی امامی الهام شاهعلیزاده	۰۹۱۴۱۵۳۳۴۳۱ - ۳۳۲۴۷۰۸۰ ۰۹۱۴۲۹۰۰۱۸۵
۱۱	اداره کل ثبت احوال	فاطمه ابیشزاده	۰۹۳۷۴۳۴۵۵۷۰
۱۲	اداره کل حج و زیارت	وحید حسینی حداد	۳۳۷۴۴۰۴۲ - ۰۹۱۴۹۵۳۵۴۰۰
۱۳	اداره کل حفاظت محیط زیست	نسرین نظیری	۰۹۳۶۰۵۱۸۳۹۹ - ۳۳۷۴۰۰۹۰
۱۴	اداره کل حمل و نقل و پایانه	رامین قاسمی صالحی	۳۳۷۴۳۸۱۰ - ۰۹۱۴۴۵۲۳۴۱ ۳۳۷۴۵۹۰۱
۱۵	اداره کل راه و شهرسازی	غلامرضا محمدی	۳۳۷۴۱۲۰۲ - ۰۹۱۴۴۵۵۹۶۴۷
۱۶	اداره کل شیلات	فاطمه نظر حقیقی محمد بدلی وند	۰۹۱۱۷۹۸۸۸۲۴
۱۷	اداره کل فرهنگ و ارشاد	مریم جواهری	۰۹۱۴۱۵۶۰۹۸۰
۱۸	اداره کل کتابخانه های عمومی استان اردبیل	سمیه فاطمی زاده	۰۹۱۲۴۲۴۴۵۸۲ - ۳۳۵۲۰۷۴۰
۱۹	اداره کل کمیته امداد	محمد قربان ملکی لطیف شایسته	۰۹۱۴۳۵۸۳۹۰۲ - ۳۳۷۴۶۲۱۷ ۰۹۱۴۹۶۶۶۶۵۸
۲۰	اداره کل گمرک	زهرا فولادی	۰۹۳۵۴۳۶۲۹۳۸ - ۳۳۸۱۲۳۷۹۳
۲۱	اداره کل منابع طبیعی	محمود گلمحمدی	۳۳۸ - ۰۹۱۴۷۴۷۷۹۷۵
۲۲	اداره کل ورزش و جوانان	مینو شیخ باقری	۰۹۱۴۱۹۷۱۸۱۴ - ۳۳۲۵۱۱۰۸
۲۳	اداره کل هواشناسی	مهیار احدی	۰۹۱۴۳۵۱۱۴۲۶ - ۳۳۶۶۸۱۱۴
۲۴	اداره کل دامپزشکی	جاوید پرتوی	۰۹۱۴۴۵۴۷۵۸۱
۲۵	استانداری	صدیف حسین زاده	۰۹۱۴۴۵۱۱۵۲۹

دستگاههای اجرائی و کارشناسانی که در تهیه سالنامه آماری همکاری داشته اند

ردیف	عنوان دستگاه اجرائی	نام کارشناس	شماره تماس (ثابت و همراه)
۲۶	بانک آینده	پویا رضایی	۰۹۱۴۱۵۸۰۳۲۱ - ۳۳۵۲۱۰۵۱
۲۷	بانک انصار	امیر تربتی	۰۹۱۲۶۱۹۸۸۵۲
۲۸	بانک حکمت ایرانیان	جابر ریاحی	۰۹۱۴۹۶۶۵۷۵۰
۲۹	بانک تجارت	حبیب محبوب	۰۹۱۴۳۵۴۴۸۷۲
۳۰	بانک توسعه تعاون	سپیده مصدق	۰۹۱۴۳۵۵۹۶۵۸
۳۱	بانک توسعه صادرات	بهمن قبادی	۰۹۱۴۴۵۴۵۱۵۷
۳۲	بانک دی	فیروز ولی نژاد	۰۹۱۴۱۵۰۹۱۹۵ - ۳۳۲۳۵۱۳۶
۳۳	بانک رفاه کارگران	حسین جوادی منش	۳۳۷۱۲۶۳۱ - ۰۹۱۴۱۵۴۷۳۳۴
۳۴	بانک سپه	مهدی علائی	۳۳۷۲۸۷۳۷ - ۰۹۱۴۳۵۵۱۷۱۵
۳۵	بانک سرمایه	رضا محمدی آهنی	۳۳۲۴۹۳۵۰ - ۰۹۱۴۱۵۰۸۱۸۶
۳۶	بانک صادرات	معروف فیضی	۰۹۱۴۴۵۱۶۲۷۸
۳۷	بانک صنعت و معدن	ابراهیم میرزاپور	۳۳۷۱۵۸۲۰ - ۰۹۱۴۴۵۵۷۲۶۳
۳۸	بانک قرض الحسنه مهر ایران	هاشم بایرامی	۰۹۱۴۷۵۱۴۵۰۰ - ۳۳۲۶۲۲۸۲
۳۹	بانک قوامین	مهدی علائی	۰۹۳۹۲۳۴۱۹۲۹ - ۳۳۲۵۴۳۶۹
۴۰	بانک کشاورزی	سعید باباکنشی زاده	۰۹۱۴۳۵۴۰۰۱۳
۴۱	بانک مسکن	وحید شیرین زاده	۰۹۱۴۴۵۹۰۲۷۴
۴۲	بانک ملت	محمد شکری	۰۹۱۴۴۵۲۱۶۷۶ - ۳۳۷۱۶۱۶۷
۴۳	بانک ملی ایران	صابر صفری وحید آذروند	۳۳۲۳۰۰۳۹ - ۰۹۱۴۳۵۱۷۹۷۱ ۰۹۱۴۴۵۵۷۲۷۴
۴۴	بانک مهر اقتصاد	علی قدیمی گرجان	۰۹۱۴۱۵۰۲۴۲۲
۴۵	بیمه البرز	علیرضا شیر محمد زاده	۳۳۲۵۳۹۳۰ - ۰۹۱۴۱۵۳۰۴۰۶
۴۶	بیمه ایران	نادر جهاننیده	۰۹۱۴۱۵۵۰۸۶۹ - ۳۳۲۳۰۲۹۸
۴۷	بیمه آسیا	حسن جرنتی	۰۳۳۲۳۳۰۵۲ - ۰۹۱۴۰۴۰۷۰۱۶۲
۴۸	بیمه دانا	داود شمشیری	۰۹۱۴۴۵۴۱۳۳۰ - ۳۳۷۱۷۲۲۲
۴۹	پست بانک	زهرا یونسی	۰۹۱۴۳۵۱۴۸۱۶
۵۰	دادگستری	بهروز علی زاده	۰۹۱۴۱۹۷۱۶۲۶ - ۳۳۷۲۱۱۴۴
۵۱	دانشگاه علوم پزشکی و خدمات بهداشتی درمانی	زهرا پورجعفری معصومه محمدی منفرد	۰۹۱۴۴۵۱۰۵۴۷ ۰۹۱۹۱۴۴۳۳۴۵


دستگاههای اجرایی و کارشناسانی که در تهیه سالنامه آماری همکاری داشته اند

ردیف	عنوان دستگاه اجرایی	نام کارشناس	شماره تماس( ثابت و همراه)
۵۲	سازمان انتقال خون	سیده زهرا خلیلی	۰۹۱۴۱۵۹۸۶۴۸
۵۳	سازمان جمعیت هلال احمر	فریبا ایمان زاده	۰۹۱۴۴۵۴۶۹۸۳ - ۳۲۲۳۲۰۰۱
۵۴	سازمان جهاد کشاورزی	لیلا صدیقی	۰۹۱۲۵۶۴۷۷۴۲
۵۵	سازمان صنعت معدن و تجارت	شبنم جوان	۳۲۲۳۳۹۰۵-۰۹۱۴۴۵۴۱۴۶۹
۵۶	سازمان صدا و سیما	عمران قیصر مهدی علی نژاد	۰۹۱۴۱۵۹۴۴۱۰ ۰۹۱۴۷۰۱۲۷۲۴
۵۷	سازمان مدیریت و برنامه ریزی	بهمن اسفندیاری	۰۹۱۴۱۵۶۸۵۱۹
۵۸	سازمان مدیریت و برنامه ریزی	سهراب غنی زاده	۰۹۱۴۱۵۵۰۶۴۳
۵۹	سازمان میراث فرهنگی	سعید اورنگ	۰۹۳۶۴۸۷۹۶۸۱
۶۰	ستاد مبارزه با مواد مخدر	حسن یاقوتی	۰۹۱۴۱۵۷۴۷۱۶
۶۱	شرکت آب منطقه ای	سیروس هدایتی	۰۹۱۴۳۵۲۳۹۰۰
۶۲	شرکت آب و فاضلاب استان	معصومه شیروژن	۰۹۱۱۲۳۴۵۲۹
۶۳	شرکت غله و خدمات بازرگانی	حامد شادی	۳۳۲۳۳۲۰۰-۰۹۱۴۱۵۵۰۰۷۰
۶۴	شرکت برق منطقه ای آذربایجان	نسربین شکری	۰۴۱۳۱۰۷۳۴۴۷
۶۵	شرکت برق منطقه ای نیروگاه سبلان	عباس احمدنیا	۰۹۱۴۴۵۴۱۷۰۷ - ۳۳۴۸۶۸۱۰
۶۶	شرکت توزیع برق	صبا شیخ علیزاده	۰۹۱۴۴۵۱۱۳۷۴ - ۳۳۷۴۱۶۰۰
۶۷	شرکت گاز	لیدا علی پناه مقدم	۰۹۱۴۳۵۸۳۹۳۷
۶۸	شهرداری اردبیل	فینا جهانگیری	۳۳۶۶۹۳۱۹-۰۹۱۴۳۵۸۷۴۵۱
۶۹	صندوق بازنشستگی	حمید حسین زاده	۰۹۱۴۹۵۷۹۴۴۲ - ۳۲۲۵۴۰۸۶-۸
۷۰	صندوق بیمه اجتماعی کشاورزان، روستائیان و عشایر	رضا عبداللهی	۰۹۱۴۱۵۲۹۶۱۲
۷۱	فرودگاه اردبیل	امین میرجوادی	۰۹۱۲۶۱۸۰۱۸۲۳۳۴۴۷۰۵۷
۷۲	کانون پرورش فکری کودکان و نوجوانان	مهدی دیرین	۰۹۱۴۴۵۳۳۲۶۴
۷۳	موسسه پژوهش و برنامه ریزی آموزش عالی	دکتر نورشاهی	۲۲۰۱۰۶۱۶ - ۱۷
۷۴	موسسه مالی اعتباری کوثر	جمال الدین عزیزی	۰۹۱۴۴۵۴۹۴۴۵
۷۵	مؤسسه مالی و اعتباری نور	علی شمشیری	۰۹۱۴۷۴۴۸۲۰۷
۷۶	نیروی انتظامی	سرهنک حسین مختاری فیاض حبیب زاده	۰۹۱۴۱۵۵۰۹۲۲-۰۴۵۲۱۸۲۱۳۴۴ ۰۹۹۰۱۵۹۵۴۳۸
۷۷	دانشگاه علوم پزشکی خلخال	مهراب طوماری	۰۹۱۴۴۵۴۵۵۴۵
۷۸	شرکت شهرکهای صنعتی	بهرام قهاری	۰۹۱۴۳۵۱۶۸۸۹-۳۳۷۴۲۱۳۰









## بقعه شیخ صفی الدین اردبیلی، سرسلسله حکومت صفویان

حوزه ریاست و روابط عمومی سازمان مدیریت و برنامه ریزی استان اردبیل



جهت دانلودن نسخه دیجیتال کتاب  
بارکد را با گوشی خود اسکن کنید

نسخه دیجیتال:

۰۴۵ ۳۳۷۴۴۲۱۱

تلفن:

۰۴۵ ۳۳۷۴۴۲۰۰

نمابر:

<http://ardabilmpo.ir>

پایگاه اطلاع رسانی:

آدرس: اردبیل / شهرک اداری / سازمان مدیریت و برنامه ریزی اردبیل

ISBN : 978-622-203-703-1



9 786222 037031

