

ریاست جمهوری
سازمان برنامه و بودجه کشور
سازمان مدیریت و برنامه ریزی استان اردبیل



سالنامه آماری استان اردبیل

۱۴۰۰

بِسْمِ اللَّهِ الرَّحْمَنِ الرَّحِيمِ



جمهوری اسلامی ایران
سازمان برنامه و بودجه کشور
سازمان مدیریت و برنامه ریزی استان اردبیل

سالنامه آماری

استان اردبیل

۱۴۰۰

معاونت آمار و اطلاعات

۱۴۰۲

سرشناسه	سازمان مدیریت و برنامه ریزی استان اردبیل، معاونت آمار و اطلاعات
عنوان و نام پدیدآور	سالنامه آماری استان اردبیل سال ۱۴۰۰ / تهیه کننده: سازمان مدیریت و برنامه ریزی استان اردبیل، معاونت آمار و اطلاعات
مشخصات نشر	تهران، سازمان برنامه و بودجه کشور، ۱۴۰۲.
مشخصات ظاهری	۷۲۰ ص: جدول، نمودار (رنگی).
شابک	۹۷۸-۶۲۲-۲۰۳-۵۹۸-۳
وضعیت فهرست نویسی	فیپا
موضوع	اردبیل (استان) -- آمار -- سالنامه ها
موضوع	Ardabil (Iran: Province) -- Statistics -- Yearbooks :
موضوع	اردبیل (استان) -- اوضاع اقتصادی -- آمار
موضوع	Ardabil (Iran: Province) -- social conditions -- Statistics :
موضوع	اردبیل (استان) -- اوضاع اجتماعی -- آمار
موضوع	Ardabil (Iran: Province) -- economic conditions -- Statistics :
موضوع	اردبیل (استان) -- زندگی فرهنگی -- آمار
موضوع	Ardabil (Iran: Province) -- intellectual life -- Statistics :
شناسه افزوده	سازمان برنامه و بودجه
شناسه افزوده	Sazman Barnameh va Budjeh
رده بندی کنگره	HA۴۵۷۰/۲
رده بندی دیویی	۳۱۵/۵۳۱
شماره کتابشناسی ملی	۹۱۸۱۱۸۹

سالنامه آماری استان اردبیل سال ۱۴۰۰

تهیه کننده: سازمان مدیریت و برنامه ریزی استان اردبیل معاونت آمار و اطلاعات

ناشر: سازمان برنامه و بودجه کشور

نوبت چاپ: اول

سال انتشار: ۱۴۰۲

شمارگان: ۵۰۰ نسخه

قیمت: ۳۵۰۰۰۰ تومان

همه حقوق برای ناشر محفوظ است.

نشانی: اردبیل، شهرک اداری کارشناسان، سازمان مدیریت و برنامه ریزی استان اردبیل
 تلفن: ۱۴-۳۳۷۴۴۲۱۰-۰۴۵ دورنگار: ۳۳۷۴۹۸۱۷-۰۴۵ کد پستی: ۵۶۱۵۸۱۳۴۶۳
 پست الکترونیکی: www.ardabilmpo.ir

عنوان: سالنامه آماری استان اردبیل ۱۴۰۰

مشخصات نشریه: اردبیل - سازمان مدیریت و برنامه ریزی، معاونت آمار و اطلاعات

تاریخ انتشار: زمستان ۱۴۰۱

نظارت عالی: داود شایقی «رئیس سازمان مدیریت و برنامه ریزی استان اردبیل»

نظارت کلی: فریبرز دهقان «معاون آمار و اطلاعات س.م.ب. استان اردبیل»

نظارت فنی، کنترل و بازرسی: سیدقاسم میرمرسلی

گردآورندگان: فریبا مهرجونزاد و همکاران ذیل پیوست سالنامه

نقشه: پرویز حبیبی - مجید میکائیلی

نظارت چاپ و انتشار: نوربخش محمدی

طراحی جلد و صفحات: مسعود ناصری

صفحه آرای: ندا شعاعی (کانون تبلیغاتی آپریس)

چاپ: آریتان



پیشگفتار

سالنامه آماری استان شامل مجموعه‌ای از آخرین اطلاعات آماری موجود در ابعاد اقتصادی، اجتماعی و فرهنگی می‌باشد که با هدف رفع نیازهای آماری تصمیم‌گیران، محققان، برنامه‌ریزان، دانشجویان و سایر متقاضیان همه ساله توسط معاونت آمار و اطلاعات سازمان مدیریت و برنامه‌ریزی استان تهیه و منتشر می‌شود. نتایج سرشماری عمومی، آمارگیری‌های نمونه‌ای اجرا شده توسط معاونت، و آمارهای ثبتی تولید شده در دستگاه‌های اجرایی استان، عمده‌ترین منابع آماری این سالنامه را تشکیل می‌دهند.

با عنایت به اینکه سرشماری‌های عمومی نفوس و مسکن هر ده سال یکبار در سطح ملی و استانی اجرا می‌شوند لذا برخی از اقلام آماری مندرج در این سالنامه هر ساله و بطور مستمر قابل دسترسی نمی‌باشند. با توجه به اینکه تهیه و تولید و ارایه آمارهای صحیح، دقیق و بهنگام برای رفع نیازهای آماری تصمیم‌گیران، برنامه‌ریزان و پژوهشگران از مهمترین وظایف این دفتر می‌باشد، لذا این معاونت بعنوان متولی آمار استان ساماندهی نظام آماری را در دستور کار خود قرار داده و در راستای آن طرح استقرار نظام آمارهای ثبتی را در دستگاه‌های اجرایی استان دنبال می‌نماید تا بتواند از نتایج اجرای کامل این طرح، نشریات مختلف و بهنگام تدوین و ارائه نماید.

به خوانندگان عزیز توصیه می‌شود قبل از استفاده از اطلاعات هر فصل، مقدمه آن را به دقت مطالعه کنند تا از نکات مورد توجه که برای استفاده از جداول آماری ذکر شده است مانند علت در دسترس نبودن اطلاعات بهنگام یا عدم درج برخی از اقلام آماری، تعاریف و مفاهیم مورد استفاده در تهیه آمارها آگاهی لازم را کسب نمایند.

با تلاش مرکز آمار ایران با هدف امکان مقایسه شاخص ها و آمارهای مختلف استان ها مجموعه « الگوی جداول» در سال ۱۳۸۰ توسط مرکز آمار ایران تهیه و در اختیار استان ها قرار گرفت. این الگو پس از ۱۴ سال در سال ۱۳۹۳ مورد بازنگری قرار گرفت، به علت تغییرات حاصل در ماهیت بعضی از موضوع ها، فعالیت ها، طبقه بندی ها، تعاریف مفاهیم، تغییر در ساختار اقتصادی، اجتماعی، فرهنگی و سیاسی کشور و همچنین پیشرفت علم و فناوری ضرورت بازنگری مجدد را ایجاب و این امر با هدایت و راهبری دفتر محاسبه شاخص برنامه ها و سیاست های کلان و همکاری مسئولین سالنامه آماری استانی و دستگاه های اجرایی، در فعالیت های سال ۱۳۹۳ گنجانده و به اجرا درآمد، که با همکاری بیش از ۷۲ دستگاه اجرایی در قالب ۲۳ فصل و شامل بیش از ۵۰۰ جدول تهیه و ابلاغ گردید. این الگو اخیرا در سال ۱۳۹۶ و همچنین در سال ۱۳۹۸ و ۱۳۹۹، ۱۴۰۰، و ۱۴۰۱ نیز مورد بازنگری های جزئی مجدد قرار گرفته و به روز رسانی شده و ابلاغ گردید.

سالنامه آماری سال ۱۴۰۰ استان اردبیل که در قالب الگوی نهایی فوق تهیه شده است تقدیم مدیران، کارشناسان، اساتید و پژوهشگران می گردد تا مورد استفاده قرار گیرد. تهیه این سالنامه آماری با همکاری ارزشمند دستگاه های اجرایی استان، دانشگاه ها و مراکز آموزش عالی انجام شده که بدینوسیله از همکاری همه آنها قدردانی می گردد.

داود شایقی

رئیس سازمان مدیریت و برنامه ریزی استان اردبیل

نشانه‌ها و علامت اختصاری بکار رفته در این نشریه:

—	آمار گرد آوری نشده است.
۰۰۰	آمار در دسترس نیست.
×	ذاتاً یا عملاً وجود ندارد.
××	جمع و محاسبه غیر ممکن یا بی معنی است.
//	عدد کمتر از نصف واحد است.
//	عدد(نسبت، درصد) ناچیز و قابل صرفنظر کردن است.
*	عدد غیر قطعی است.
**	عدد جنبه تخمینی دارد.
⊖	به دلیل حفظ محرمانگی، رقم قابل انتشار نیست.

(ر.م) رجوع شود به منابع و مآخذ

در مواردی که اعداد یک جدول، از نشریات مرکز آمار ایران یا سایر سازمان‌ها نقل شده باشد، اطلاعات کتابشناختی مدارک مورد استفاده در بخش منابع و مآخذ ارائه شده است.

اختلاف در سرجمع‌ها به علت سرراست کردن اعداد است.

محاسبه نسبت‌ها و شاخص‌ها قبل از سرراست کردن اعداد صورت گرفته است.

تن = ۱۰۰۰ کیلوگرم

کیلومتر = ۱۰۰۰ متر

کیلومتر مربع = ۱۰۰۰۰۰۰ متر مربع = ۱۰۰ هکتار

لیتر = ۰/۰۰۱ متر مکعب

مگاوات ساعت = ۱۰۰۰ کیلووات ساعت

میلیارد = ۱۰۰۰ میلیون

هکتار = ۱۰۰۰۰ متر مربع

فهرست مندرجات

عنوان

فهرست جداول

فهرست نمودارها

فهرست نقشه ها

صفحه

فصل ۱- سرزمین و آب و هوا.....	۳۹
فصل ۲- محیط زیست	۸۱
فصل ۳- جمعیت	۱۰۵
فصل ۴- نیروی انسانی	۱۴۷
فصل ۵- کشاورزی و شیلات	۱۷۹
فصل ۶- معدن	۲۲۵
فصل ۷- نفت و گاز	۲۳۹
فصل ۸- صنعت	۲۵۳
فصل ۹- آب و برق	۲۸۵
فصل ۱۰- ساختمان و مسکن	۳۰۹
فصل ۱۱- بازرگانی و هتلداری	۳۳۳
فصل ۱۲- حمل و نقل و انبارداری	۳۶۳
فصل ۱۳- ارتباطات	۳۹۳
فصل ۱۴- بازارهای مالی	۴۱۲
فصل ۱۵- امور قضایی	۴۵۳
فصل ۱۶- بهزیستی و تامین اجتماعی	۴۶۷
فصل ۱۷- آموزش	۵۱۳
فصل ۱۸- بهداشت و درمان	۵۶۳
فصل ۱۹- فرهنگ، ورزش و گردشگری	۵۹۳
فصل ۲۰- بودجه عمومی استان	۶۱۹

فهرست مندرجات

صفحه	عنوان
۶۴۳.....	فصل ۲۱- هزینه و درآمد خانوار
۶۶۳.....	فصل ۲۲- شاخص های قیمت
۶۷۹.....	فصل ۲۳- حساب های استاتی
۶۹۱.....	فصل ۲۴- عمران شهری
۶۹۹.....	نمایه موضوعی
۷۱۵.....	منابع و مأخذ
۷۲۱.....	اسامی همکاران در دستگاه های اجرایی

فهرست جداول

عنوان

صفحه

۱- سرزمین و آب و هوا

- ۱-۱- طول و عرض جغرافیایی شهرستان ها: ۱۴۰۰ ۴۵
- ۱-۲- تعداد شهرستان، بخش، شهر و دهستان براساس تقسیمات کشوری ۴۶
- ۱-۳- مشخصات عمومی شهرستانها براساس تقسیمات کشوری در پایان سال ۱۴۰۰ ۴۶
- ۱-۴- تقسیمات کشوری در محدوده استان: ۱۴۰۰ ۴۸
- ۱-۵- مشخصات ایستگاه های هواشناسی: ۱۴۰۰ ۶۵
- ۱-۶- اطلاعات هواشناسی شهرهای استان برحسب ماه: ۱۴۰۰ ۶۶
- ۱-۷- جمع بارندگی سالانه شهرهای دارای ایستگاه همدیدی از بدو تاسیس تا پایان سال: ۱۴۰۰ (میلی متر) ۷۸
- ۱-۸- دمای سالانه شهرهای دارای ایستگاه همدیدی از بدو تاسیس تا پایان سال: ۱۴۰۰ (درجه سلسیوس) ۷۹

۲- محیط زیست

- ۲-۱- مساحت پارک های جنگلی طبیعی، فضاهاى سبز و ذخیره گاه های جنگلی در پایان سال ۱۴۰۰ (هکتار) ۸۹
- ۲-۲- پارامترهای فیزیکی و شیمیایی اندازه گیری شده در آب رودخانه های استان اردبیل: ۱۴۰۰ ۹۰
- ۲-۳- کود شیمیایی توزیع شده برحسب نوع (۱) (تن) ۹۱
- ۲-۴- سموم فروخته شده برحسب نوع (کیلوگرم) ۹۳
- ۲-۵- مساحت جنگل ها، مراتع و پدیده های بیابانی : ۱۴۰۰ (هکتار) ۹۳
- ۲-۶- موارد و مساحت آتش سوزی در جنگل ها و مراتع ۹۴
- ۲-۷- حجم تعیین شده برای قطع درختان جنگلی بر اساس پروانه های قطع صادر شده در اداره کل منابع طبیعی (مترمکعب) ۹۴
- ۲-۸- میزان تولید فرآورده های چوبی از جنگل ها (هزار متر مکعب) ۹۵
- ۲-۹- فعالیت های انجام شده در زمینه حفاظت آبخیزها (هکتار) ۹۶
- ۲-۱۰- اهم فعالیت های (۱) انجام شده در زمینه مرتع داری و اصلاح مراتع ۹۷

فهرست جداول

عنوان

صفحه

- ۹۸ ۲-۱۱- فعالیت های انجام شده در زمینه تثبیت شن های روان و بیابان زدایی
- ۹۹ ۲-۱۲- پوشش انشعاب فاضلاب شهری
- ۱۰۰ ۲-۱۳- تعداد تصفیه خانه های فاضلاب
- ۱۰۱ ۲-۱۴- تعداد مشترکان فاضلاب شهری
- ۱۰۲ ۲-۱۵- جمعیت تحت پوشش خدمات جمع آوری و دفع بهداشتی فاضلاب شهری (درصد)
- ۱۰۲ ۲-۱۶- متوسط حجم فاضلاب جمع آوری شده در نقاط شهری (متر مکعب در روز)
- ۱۰۳ ۲-۱۷- طول شبکه جمع‌آوری و تعداد انشعاب فاضلاب در نقاط شهری تحت پوشش شرکت آب و فاضلاب شهری (کیلومتر- فقره)

۳- جمعیت

- ۱۱۳ ۳-۱- جمعیت و متوسط رشد سالانه
- ۱۱۳ ۳-۲- جمعیت برحسب گروه های سنی
- ۱۱۵ ۳-۳- جمعیت برحسب جنس، سن و وضع سکونت: آبان ۱۳۹۵
- ۱۲۶ ۳-۴- جمعیت برحسب جنس و گروه های عمده سنی: آبان ۱۳۹۵
- ۱۲۷ ۳-۵- خانوار و جمعیت بر حسب جنس در نقاط شهری و روستایی
- ۱۲۸ ۳-۶- خانوار و جمعیت شهرستان ها بر حسب ساکن و غیر ساکن: آبان ۱۳۹۵
- ۱۳۰ ۳-۷- جمعیت بر حسب نوع خانوار، جنس و شهرستان: آبان ۱۳۹۵
- ۱۳۱ ۳-۸- خانوار های معمولی بر حسب تعداد افراد در خانوار
- ۱۳۲ ۳-۹- جمعیت بر حسب جنس و تابعیت در استان
- ۱۳۲ ۳-۱۰- طبقه بندی جمعیتی آبادی های دارای سکنه
- ۱۳۳ ۳-۱۱- خانوارهای معمولی برحسب جنس و سن سرپرست خانوار و تعداد افراد در خانوار: آبان ۱۳۹۵
- ۱۳۴ ۳-۱۲- مهاجران وارد شده طی ۵ سال گذشته برحسب سن و محل اقامت قبلی بر اساس آخرین جابجایی: آبان ۱۳۹۵
- ۱۳۷ ۳-۱۳- مهاجران وارد شده طی ۵ سال گذشته برحسب وضع سکونت، محل اقامت فعلی و محل اقامت قبلی (بر اساس آخرین جابجایی): آبان ۱۳۹۵
- ۱۳۸ ۳-۱۴- جمعیت ۱۰ ساله و بیشتر بر حسب سن، جنس و وضع زناشویی در نقاط شهری و روستایی
- ۱۴۰ ۳-۱۵- میانگین سنی جمعیت برحسب جنس در نقاط شهری و روستایی

فهرست جداول

عنوان

صفحه

۱۴۰-۳-۱۶	میانگین سنی جمعیت برحسب جنس در نقاط شهری و روستایی	۱۴۰
۱۴۰-۳-۱۷	میانگین سن (۱) در اولین ازدواج برحسب جنس در نقاط شهری و روستایی	۱۴۰
۱۴۱-۳-۱۸	ولادت ثبت شده بر حسب جنس در نقاط شهری و روستایی	۱۴۱
۱۴۲-۳-۱۹	فوت ثبت شده بر حسب جنس در نقاط شهری و روستایی	۱۴۲
۱۴۳-۳-۲۰	فوت جاری ثبت شده (۱) بر حسب جنس و گروه های سنی در نقاط شهری و روستایی: ۱۴۰۰	۱۴۳
۱۴۴-۳-۲۱	ازدواج و طلاق ثبت شده در نقاط شهری و روستایی	۱۴۴
۱۴۵-۳-۲۲	ازدواج و طلاق ثبت شده برحسب اختلاف سن زوج نسبت به سن زوجه: ۱۴۰۰	۱۴۵
۱۴۶-۳-۲۳	تعداد طلاق ثبت شده برحسب طول مدت ازدواج (۱)	۱۴۶

۴- نیروی انسانی

۱۵۳-۴-۱	توزیع نسبی جمعیت ۱۰ ساله و بیشتر برحسب وضع فعالیت و جنس در نقاط شهری و روستایی (درصد)	۱۵۳
۱۵۶-۴-۲	شاخص های عمده نیروی کار در جمعیت ۱۰ ساله و بیش تر بر حسب جنس در نقاط شهری و روستایی (درصد)	۱۵۶
۱۶۰-۴-۳	توزیع نسبی جمعیت شاغل و بیکار (جویای کار) ۱۰ ساله و بیش تر بر حسب وضع سواد و سطح تحصیلات (درصد)	۱۶۰
۱۶۲-۴-۴	کارکنان دولت برحسب جنس و وضعیت استخدامی: ۱۴۰۰	۱۶۲
۱۶۵-۴-۵	کارکنان دولت برحسب جنس و مدرک تحصیلی: ۱۴۰۰	۱۶۵
۱۷۱-۴-۶	فرصت های شغلی اعلام شده، متقاضیان کار ثبت نام شده و به کارگمارده شدگان از طریق مراکز کاریابی	۱۷۱
۱۷۲-۴-۷	متقاضیان کار ثبت نام شده بر حسب سن	۱۷۲
۱۷۳-۴-۸	متقاضیان کار ثبت نام شده بر حسب وضع سواد	۱۷۳
۱۷۵-۴-۹	افراد به کارگمارده شده بر حسب وضع سواد	۱۷۵
۱۷۷-۴-۱۰	افراد به کارگمارده شده در بخش های دولتی، خصوصی و تعاونی	۱۷۷

فهرست جداول

عنوان

صفحه

۵- کشاورزی، جنگلداری و شیلات

- ۱-۵- تعداد بهره برداران فهرست شده و سرشماری شده برحسب نوع بهره بردار و شهرستان: ۱۳۹۳ (بهره بردار) ۱۸۹
- ۲-۵- تعداد بهره برداری های کشاورزی برحسب نوع فعالیت و شهرستان: ۱۳۹۳ (بهره برداری) ۱۹۰
- ۳-۵- تعداد و مساحت بهره برداری های با زمین به تفکیک شهرستان: ۱۳۹۳ ۱۹۱
- ۴-۵- تعداد و مساحت بهره برداری های با زمین به تفکیک آبی و دیم برحسب شهرستان: ۱۳۹۳ ۱۹۲
- ۵-۵- تعداد و مساحت بهره برداری های دارای اراضی زراعی (بهره برداری - هکتار) ۱۹۳
- ۶-۵- تعداد بهره برداری و سطح کاشت محصولات زراعی در فضای باز بر حسب نوع محصول به تفکیک شهرستان: ۱۳۹۳ (بهره برداری - هکتار) ۱۹۴
- ۷-۵- تعداد گلخانه، تعداد سالن، و مساحت به تفکیک شهرستان ۱۹۶
- ۸-۵- بهره برداری های دارای انواع دام در روز آمارگیری و تعداد دام آن ها بر حسب جنس به تفکیک شهرستان: ۱۳۹۳ (بهره برداری - رأس - نفر) ۱۹۷
- ۹-۵- تعداد بهره برداری های دارای انواع دام و تعداد دام آن ها در روز آمارگیری (بهره برداری - رأس - نفر) ۲۰۰
- ۱۰-۵- تعداد بهره برداری های دارای دام بر حسب تعداد دام شیردوشی شده (۱) و مقدار تولید شیر (۲) هر یک از انواع دام (بهره برداری - رأس - تن) ۲۰۱
- ۱۱-۵- تعداد بهره برداری های دارای دام سبک بر حسب تعداد و مقدار تولید پشم گوسفند، مو و کرک بز ۲۰۱
- ۱۲-۵- تعداد بهره برداری های دارای فعالیت باغداری و مقدار تولید محصولات باغی (بهره برداری - تن) ۲۰۲
- ۱۳-۵- تعداد و مساحت بهره برداری های (۲) دارای باغ و قلمستان برحسب نوع کاشت (بهره برداری - هکتار) ۲۰۳
- ۱۴-۵- مرغداری های پرورش دهنده مرغ گوشتی بر حسب وضع فعالیت و ظرفیت سالن ها (۱) ۲۰۴
- ۱۵-۵- مقدار و ارزش انواع تولیدات مرغداری های پرورش دهنده مرغ گوشتی (تن - میلیون ریال) ۲۰۴
- ۱۶-۵- مرغداری های پرورش دهنده مرغ تخمگذار و پولت، بر حسب تعداد و ظرفیت سالن ها (۱) ۲۰۵
- ۱۷-۵- مقدار و ارزش انواع تولیدات مرغداری های پرورش دهنده مرغ تخمگذار و پولت ۲۰۵
- ۱۸-۵- تعداد کشتارگاه ها و مقدار تولید طیور عرضه شده در کشتارگاه های رسمی استان: ۱۴۰۰ ۲۰۶
- ۱۹-۵- تعداد مراکز عرضه دام و فرآورده های خام دامی: ۱۴۰۰ ۲۰۶
- ۲۰-۵- تعداد مراکز قرنطینه دامی (۱) ۱۴۰۰ ۲۰۷
- ۲۱-۵- تعداد و ظرفیت گاوآبادی های صنعتی فعال بر حسب نوع فعالیت ۲۰۷

فهرست جداول

عنوان

صفحه

- ۲۰۸-۵-۲۲- تعداد گاو و گوساله گاوداری های صنعتی فعال در روز آمارگیری بر حسب نژاد (رأس) ۲۰۸
- ۲۰۸-۵-۲۳- مقدار و ارزش تولید شیر و کود گاوداری های صنعتی (هزار تن - میلیون ریال) ۲۰۸
- ۲۰۹-۵-۲۴- تعداد و وزن لاشه قابل مصرف انواع دام ذبح شده در کشتارگاه های رسمی (لاشه -تن) ۲۰۹
- ۲۱۰-۵-۲۵- سطح زیرکشت محصولات سالانه (هکتار)..... ۲۱۰
- ۲۱۱-۵-۲۶- متوسط هزینه تولید محصولات کشاورزی در یک هکتار به تفکیک زمین و مراحل مختلف کاشت، داشت و برداشت ۲۱۱
- ۲۱۳-۵-۲۷- سطح زیرکشت و مقدار تولید محصولات کشاورزی اصلی سالانه (به استثنای نباتات صنعتی)(هکتار/تن) ۲۱۳
- ۲۱۵-۵-۲۸- سطح زیر کشت و تولید برخی از محصولات سالانه (به استثنای نباتات صنعتی) برحسب شهرستان: ۱۴۰۰ (هکتار- تن) ۲۱۵
- ۲۱۶-۵-۲۹- مساحت جنگل کاری و تولید نهال (هکتار- هزار اصله) ۲۱۶
- ۲۱۷-۵-۳۰- سطح زیرکشت و مقدار تولید برخی از نباتات صنعتی (هکتار- تن) ۲۱۷
- ۳۱-۵-۳۱- مقدار صید آبزیان (تن) ۳۱۸
- ۳۲-۵-۳۲- مقدار تولید آبزی پروری(تن) ۳۱۹
- ۳۳-۵-۳۳- مقدار تولید خاویار و گوشت از انواع ماهیان خاویاری (کیلوگرم) ۳۱۹
- ۳۴-۵-۳۴- مقدار تولید انواع گونه های بچه ماهیان(هزار قطعه) ۳۲۰
- ۳۵-۵-۳۵- تعداد شناورهای صیادی و صیادان عضو تعاونی صیادی (فروند) ۳۲۱
- ۳۶-۵-۳۶- تعداد شاغلان زیربخش شیلات (صید) استان اردبیل ۳۲۱
- ۳۷-۵-۳۷- تعداد شاغلان زیربخش شیلات (آبزی پروری) استان اردبیل ۳۲۲
- ۳۸-۵-۳۸- مساحت مزارع پرورش ماهی و میگو (هکتار) ۳۲۲
- ۳۹-۵-۳۹- مشخصات عمومی شرکت های تعاونی کشاورزی(۱) فعال تحت پوشش اداره کل تعاون، کار و رفاه اجتماعی در پایان سال ۳۲۳
- ۴۰-۵-۴۰- مشخصات عمومی شرکت های تعاونی کشاورزی فعال تحت پوشش سازمان تعاون روستایی در پایان سال ۳۲۴

فهرست جداول

عنوان

۶- معدن

صفحه

- ۱-۶- تعداد معادن، شاغلان، جبران خدمات مزد و حقوق بگیران معادن در حال بهره برداری برحسب فعالیت ۲۲۹
- ۲-۶- تعداد معادن در حال بهره برداری برحسب فعالیت و نوع استخراج ۲۳۰
- ۳-۶- تعداد شاغلان معادن در حال بهره برداری برحسب فعالیت ۲۳۱
- ۴-۶- مقدار و ارزش تولیدات مواد معدنی معادن در حال بهره برداری بر حسب فعالیت (هزار تن- میلیون ریال) ۲۳۳
- ۵-۶- ارزش افزوده و ارزش پرداختی ها و دریافتی های معادن در حال بهره برداری بر حسب فعالیت: ۱۳۹۹ (میلیون ریال) ۲۳۴
- ۶-۶- سرمایه گذاری (ارزش تغییرات اموال سرمایه ای) معادن در حال بهره برداری بر حسب فعالیت و نوع اموال سرمایه ای: ۱۳۹۹ (میلیون ریال) ۲۳۵
- ۷-۶- مشخصات عمومی شرکت های تعاونی معدنی در پایان سال ۲۳۶

۷- نفت و گاز

- ۱-۷- مصرف انواع فرآورده های نفتی (۱) ۲۴۳
- ۲-۷- تعداد مجاری و نازل های عرضه فرآورده های سوختی (۱) ۲۴۴
- ۳-۷- شهرهای گازرسانی شده (۱)، خانوارهای تحت پوشش شبکه گازرسانی و شهرهای درحال گازرسانی در پایان سال ۲۴۵
- ۴-۷- روستاهای گازرسانی شده (۱)، خانوارهای تحت پوشش شبکه گازرسانی و روستاهای در حال گازرسانی در پایان سال ۲۴۶
- ۵-۷- تعداد انشعاب گاز موجود (۱) و مصرف کنندگان گاز طبیعی به تفکیک نوع در پایان سال ۲۴۷
- ۶-۷- میزان مصرف گاز طبیعی به تفکیک نوع در پایان سال (۱) (میلیون متر مکعب) ۲۴۹

۸- صنعت

- ۱-۸- تعداد جواز تاسیس صادر شده (۱) توسط اداره کل صنعت، معدن و تجارت برای ایجاد کارگاه های صنعتی برحسب نوع فعالیت (۲) (فقره) ۲۵۷
- ۲-۸- تعداد پروانه بهره برداری صادر شده (۱) توسط اداره کل صنعت، معدن و تجارت برای ایجاد کارگاه های صنعتی برحسب نوع فعالیت (۲) (فقره) ۲۵۹
- ۳-۸- میزان اشتغال کارگاه های صنعتی دارای پروانه بهره برداری (۱) صادر شده توسط اداره کل صنعت، معدن و تجارت برحسب نوع فعالیت (۲) (نفر) ۲۶۲

فهرست جداول

عنوان

صفحه

- ۴-۸- سرمایه گذاری کارگاه های صنعتی دارای پروانه بهره برداری صادر شده (۱) توسط اداره کل صنعت، معدن و تجارت بر حسب نوع فعالیت (۲)(میلیون ریال) ۲۶۴.....
- ۵-۸- تعداد کارگاه های صنعتی دارای ۱۰ نفر کارکن و بیشتر بر حسب نوع فعالیت، نحوه فعالیت و طبقات کارکن ۲۶۶
- ۶-۸- تعداد شاغلان کارگاه های صنعتی دارای ده نفر کارکن و بیشتر برحسب جنس، مزد و حقوق بگیران، و کارکنان بدون مزد و حقوق ۲۶۹
- ۷-۸- تعداد شاغلان کارگاه های صنعتی ده نفر کارکن و بیش تر بر حسب نوع فعالیت و طبقات کارکن: ۱۳۹۹ ۲۷۰
- ۸-۸- جبران خدمات مزد و حقوق بگیران کارگاه های صنعتی دارای ۱۰ نفر کارکن و بیش تر بر حسب نوع فعالیت و طبقات کارکن: ۱۳۹۹ (میلیون ریال). ۲۷۱.....
- ۹-۸- جبران خدمات مزد و حقوق بگیران کارگاه های صنعتی دارای ۱۰ نفر کارکن و بیش تر بر حسب جنس و طبقات کارکن(میلیون ریال) ۲۷۲
- ۱۰-۸- سرمایه گذاری (تغییرات اموال سرمایه ای) کارگاه های صنعتی دارای ده نفر کارکن و بیشتر برحسب نوع اموال سرمایه ای و طبقات کارکن: ۱۳۹۹ (میلیون ریال) ۲۷۴
- ۱۱-۸- سرمایه گذاری (تغییرات اموال سرمایه ای) کارگاه های صنعتی دارای ۱۰ نفر کارکن و بیش تر برحسب نوع فعالیت و طبقات کارکن: ۱۳۹۹ (میلیون ریال) ۲۷۵
- ۱۲-۸- ارزش داده های فعالیت صنعتی کارگاه های صنعتی دارای ۱۰ نفر کارکن و بیش تر برحسب نوع فعالیت و طبقات کارکن (میلیون ریال) ۲۷۶
- ۱۳-۸- ارزش ستانده های فعالیت صنعتی کارگاه های صنعتی دارای ده نفر کارکن و بیشتر برحسب نوع فعالیت و طبقات کارکن (میلیون ریال) ۲۷۷
- ۱۴-۸- ارزش افزوده فعالیت صنعتی کارگاه های صنعتی دارای ده نفر کارکن و بیش تر برحسب نوع فعالیت و طبقات کارکن (میلیون ریال) ۲۷۸
- ۱۵-۸- پرداختی و دریافتی بابت خدمات غیر صنعتی کارگاه های صنعتی دارای ۱۰ نفر کارکن و بیش تر برحسب نوع فعالیت و طبقات کارکن (میلیون ریال) ۲۷۹
- ۱۶-۸- مشخصات عمومی شرکت های تعاونی فعال صنعتی در پایان سال ۲۸۰
- ۱۷-۸- مشخصات عمومی شرکت های خدماتی فعال در پایان سال ۲۸۱
- ۱۸-۸- مشخصات عمومی شرکت های تعاونی فرش دستباف در پایان سال ۲۸۲
- ۹- آب و برق
- ۹-۱- منابع آبهای زیرزمینی و مقدار تخلیه سالانه آنها (میلیون مترمکعب) ۲۹۱

فهرست جداول

عنوان

صفحه

۹-۲- مشخصات تاسیسات آب تحت پوشش شرکت آب و فاضلاب در نقاط شهری	۲۹۲
۹-۳- تعداد انشعاب و حجم فروش آب به تفکیک کاربری در نقاط شهری تحت پوشش شرکت آب و فاضلاب (فقره-مترمکعب)	۲۹۳
۹-۴- ظرفیت منابع تامین آب، حجم تولید و فروش و تعداد انشعاب آب در نقاط روستایی (هزارمترمکعب - فقره)	۲۹۶
۹-۵- وضع موجود حجم مخازن، طول شبکه توزیع و خطوط انتقال آب در نقاط روستایی(مترمکعب-کیلومتر)	۲۹۷
۹-۶- قدرت نامی و تولید ناویژه برق مولدهای نصب شده	۲۹۸
۹-۷- قدرت مولدهای نصب شده و بیشترین قدرت تولیدی همزمان با پیک بار شبکه در نیروگاه های تابع وزارت نیرو (هزار کیلو وات)	۲۹۹
۹-۸- ظرفیت مولدهای نصب شده و تولید ناویژه برق نیروگاه های تابع وزارت نیرو: ۱۴۰۰	۳۰۰
۹-۹- تولید انرژی برق و مصرف داخلی(۱) نیروگاه های استان(میلیون کیلو وات ساعت)	۳۰۱
۹-۱۰- تولید ناویژه برق، سوخت مصرفی، انرژی حاصل و بازده نیروگاه های حرارتی تابع وزارت نیرو، صنایع بزرگ و بخش خصوصی	۳۰۲
۹-۱۱- موجودی خطوط شبکه انتقال برق(کیلومتر مدار)	۳۰۳
۹-۱۲- ظرفیت پست های انتقال برق(مگاوات آمپر)	۳۰۳
۹-۱۳- تعداد مشترکان برق بر حسب نوع مصرف	۳۰۴
۹-۱۴- تعداد روستاها، خانوارهای روستایی دارای برق و مشخصات تاسیسات برق رسانی به روستاها	۳۰۵
۹-۱۵- مقدار فروش برق بر حسب نوع مصرف(مگاوات ساعت)	۳۰۶

۱۰- ساختمان و مسکن

۱۰-۱- پروانه های ساختمانی صادر شده برای احداث ساختمان برحسب مساحت زمین و زیر بنا در نقاط شهری(فقره-هزارمترمربع)	۳۱۳
۱۰-۲- پروانه های ساختمانی صادر شده برای احداث ساختمان برحسب نوع استفاده در نقاط شهری(فقره)	۳۱۴
۱۰-۳- پروانه های ساختمانی صادر شده برای احداث ساختمان برحسب نوع اسکلت و مصالح عمده ساختمانی در نقاط شهری(فقره)	۳۱۵
۱۰-۴- پروانه های ساختمانی صادر شده برای احداث ساختمان برحسب تعداد طبقات در نقاط شهری (فقره)	۳۱۶
۱۰-۵- پروانه های ساختمانی صادر شده برای احداث ساختمان برحسب مساحت زمین و وضعیت قبلی آن در نقاط شهری (فقره- مترمربع)	۳۱۷
۱۰-۶- پروانه های ساختمانی صادر شده برای احداث ساختمان مسکونی برحسب تعداد واحد مسکونی، مساحت زمین، و مساحت زیربنا در نقاط شهری (فقره-هزارمترمربع)	۳۱۸
۱۰-۷- پروانه های ساختمانی صادر شده برای احداث ساختمان مسکونی برحسب نوع اسکلت و مصالح عمده ساختمانی در نقاط شهری(فقره)	۳۱۹

فهرست جداول

عنوان

صفحه

۱۰-۸- تعداد واحد مسکونی تعیین شده در پروانه های ساختمانی صادر شده برحسب نوع پروانه و بخش متقاضی در نقاط شهری	۳۲۱
۱۰-۹- مشخصات ساختمان های شروع شده توسط بخش خصوصی در نقاط شهری	۳۲۲
۱۰-۱۰- مشخصات ساختمان های تکمیل شده توسط بخش خصوصی در نقاط شهری	۳۲۳
۱۰-۱۱- سرمایه گذاری بخش خصوصی برحسب ساختمان های شروع شده، نیمه تمام و تکمیل شده در نقاط شهری (میلیون ریال)	۳۲۴
۱۰-۱۲- تعداد، متوسط سطح زیر بنا و متوسط هزینه یک مترمربع ساختمان واحدهای مسکونی تکمیل شده توسط بخش خصوصی در نقاط شهری (مترمربع-هزار ریال)	۳۲۴
۱۰-۱۳- تعداد و هزینه انواع ساختمان های احداث شده توسط اداره کل راه و شهرسازی استان اردبیل(میلیون ریال)	۳۲۵
۱۰-۱۴- زمین های واگذار شده(۱) توسط اداره کل راه و شهرسازی استان برحسب نوع استفاده(هزارمترمربع)	۳۲۶
۱۰-۱۵- مشخصات عمومی شرکت های تعاونی مسکن فعال در پایان سال	۳۲۷
۱۰-۱۶- متوسط قیمت یک مترمربع زمین ساختمانهای مسکونی کلنگی و زیربنای واحدهای مسکونی معامله شده در بنگاه های معاملات ملکی در شهر اردبیل(هزارریال)	۳۲۷
۱۰-۱۷- متوسط اجاره بهای ماهانه در قراردادهای منعقد شده بین موجر و مستاجر در بنگاه های معاملات ملکی به ازای یک متر مربع زیر بنای واحد مسکونی در شهر اردبیل (ریال)	۳۲۸
۱۰-۱۸- واحدهای مسکونی معمولی برحسب تعداد خانوار معمولی ساکن	۳۲۹
۱۰-۱۹- خانوارهای معمولی ساکن(۱) در واحدهای مسکونی معمولی برحسب نحوه تصرف محل سکونت	۳۲۹
۱۰-۲۰- واحدهای مسکونی معمولی برحسب نوع اسکلت و مصالح عمده به کار رفته در ساختمان در نقاط شهری و روستایی	۳۳۰

۱۱- بازرگانی و هتلداری

۱۱-۱- مقدار صادرات غیرنفتی برحسب قسمت (۱) تعرفه گمرکی(تن)	۳۳۹
۱۱-۲- ارزش صادرات غیرنفتی برحسب قسمت های(۱) تعرفه گمرکی(میلیون ریال)	۳۴۱
۱۱-۳- مقدار واردات برحسب قسمت های(۱)تعرفه گمرکی(تن)	۳۴۳
۱۱-۴- ارزش واردات برحسب قسمت های(۱) تعرفه گمرکی (میلیون ریال)	۳۴۵

فهرست جداول

عنوان

صفحه

۱۱-۵- مقدار و ارزش واردات و صادرات بر حسب قسمت ها (۱) و فصل های تعرفه گمرکی: ۱۴۰۰ (تن- میلیون ریال).....	۳۴۸
۱۱-۶- مشخصات عمومی شرکت های تعاونی تأمین نیاز تولید کنندگان در پایان سال	۳۵۴
۱۱-۷- مشخصات عمومی شرکت های تعاونی تأمین نیاز مصرف کنندگان در پایان سال	۳۵۵
۱۱-۸- مشخصات عمومی شرکت های تعاونی تأمین نیاز صنوف خدماتی در پایان سال	۳۵۶
۱۱-۹- مشخصات عمومی شرکت های تعاونی روستایی در پایان سال	۳۵۷
۱۱-۱۰- مشخصات عمومی اتحادیه های تعاونی روستایی در پایان سال	۳۵۸
۱۱-۱۱- تعداد اقامتگاه های استان بر حسب درجه	۳۵۹
۱۱-۱۲- ظرفیت اقامتگاه های استان اردبیل بر حسب درجه	۳۶۰

۱۲- حمل و نقل و انبارداری

۱۲-۱- طول انواع خطوط و تعداد ایستگاه های راه آهن (کیلومتر).....	۳۷۳
۱۲-۲- مسافر و بارخالص حمل شده از ایستگاه های راه آهن	۳۷۳
۱۲-۳- وزن انواع بار حمل شده از ایستگاه های راه آهن (تن)	۳۷۳
۱۲-۴- انواع راه های تحت حوزه استحفاظی اداره کل راهداری و حمل و نقل جاده ای استان اردبیل(کیلومتر).....	۳۷۴
۱۲-۵- تعداد تونل ها، پل ها و راهدارخانه های مسیر راه ها	۳۷۵
۱۲-۶- وسایل نقلیه عمومی درون شهری بر حسب نوع	۳۷۶
۱۲-۷- تعداد انواع وسایل نقلیه موتوری و موتورسیکلت شماره گذاری شده	۳۷۹
۱۲-۸- تعداد سفر و مسافر جابجا شده درون استانی (بر اساس صورت وضعیت حمل مسافر) از طریق پایانه های مسافربری توسط انواع وسایل نقلیه عمومی مسافری جاده ای به تفکیک ماه	۳۸۰
۱۲-۹- تعداد سفر و مسافر جابجا شده درون استانی (بر اساس صورت وضعیت حمل مسافر) از طریق پایانه های مسافربری توسط انواع وسایل نقلیه عمومی مسافری جاده ای بر حسب شهرستان: ۱۴۰۰	۳۸۱

فهرست جداول

عنوان

صفحه

۱۲-۱۰- تعداد سفر و مسافر جابجا شده برون استانی (براساس صورت وضعیت حمل مسافر) از طریق پایانه های مسافربری توسط انواع وسایل نقلیه عمومی مسافری جاده ای بر حسب ماه	۳۸۲
۱۲-۱۱- تعداد پایانه، سفر و مسافر جابجا شده برون استانی (بر اساس صورت وضعیت حمل مسافر) از طریق پایانه های مسافربری توسط انواع وسایل نقلیه عمومی مسافری جاده ای بر حسب شهرستان: ۱۴۰۰	۳۸۳
۱۲-۱۲- وزن بار جابجا شده توسط وسایل نقلیه باری عمومی جاده‌ای بر اساس بارنامه صادر شده برحسب ماه (تن)	۳۸۴
۱۲-۱۳- وزن بار جابجا شده توسط وسایل نقلیه باری عمومی جاده ای بر اساس بارنامه صادر شده بر حسب شهرستان: ۱۴۰۰ (تن)	۳۸۵
۱۲-۱۴- تعداد شناورهای با ظرفیت هزار تن و بیش‌تر وارد شده به بنادر بازرگانی و ظرفیت آن‌ها (فروند - تن)	۳۸۶
۱۲-۱۵- وزن کالای تخلیه و بارگیری شده در بنادر بازرگانی استان (تن)	۳۸۶
۱۲-۱۶- تعداد سفر و مسافر ورودی و خروجی بنادر بازرگانی استان	۳۸۶
۱۲-۱۷- مسافر و بار حمل شده در پروازهای داخلی بر حسب ماه	۳۸۷
۱۲-۱۸- مسافر و بار حمل شده در پروازهای بین المللی (به استثنای حجاج) بر حسب ماه	۳۸۸
۱۲-۱۹- مسافر (به استثنای حجاج) و بار حمل شده در پروازهای بین المللی بر حسب شرکت های هواپیمایی داخلی و خارجی: ۱۴۰۰	۳۸۹
۱۲-۲۰- تعداد پرواز و مسافر حمل شده حج تمتع توسط شرکت های هواپیمایی	۳۸۹
۱۲-۲۱- مشخصات عمومی شرکت های تعاونی حمل و نقل فعال در پایان سال	۳۹۰
۱۲-۲۲- انبار و سردخانه فعال بر حسب نوع مدیریت: ۱۳۹۸	۳۹۱
۱۲-۲۳- مشخصات سالن های سردخانه دایر بر حسب نوع: ۱۳۹۸	۳۹۱
۱۲-۲۴- تعداد و ظرفیت سیلوهای دایر و انواع انبار دایر ذخیره گندم(تن)	۳۹۲
۱۲-۲۵- عملکرد سیلوهای گندم(۱)(تن)	۳۹۲

۱۳- ارتباطات

۱۳-۱- تعداد تلفن های ثابت منصوبه و مشغول به کار در مناطق شهری و روستایی و نقاط روستایی دارای ارتباط تلفنی	۳۹۷
۱۳-۲- خطوط واگذار شده و مشغول به کار تلفن همراه به تفکیک نوع خط و اپراتور(هزار خط)	۳۹۸

فهرست جداول

عنوان

صفحه

- ۱۳-۳- جمعیت ۶ ساله و بیش تر بر حسب استفاده از فناوری اطلاعات و ارتباطات ۳۹۹
- ۱۳-۴- خانوارهای استان بر حسب برخورداری از فناوری اطلاعات و ارتباطات در محل سکونت ۳۹۹
- ۱۳-۵- تعداد خطوط پر سرعت اینترنت ثابت به تفکیک نوع در پایان سال ۴۰۰
- ۱۳-۶- تعداد مشترکان پهن باند سیار به تفکیک اپراتور در پایان سال ۴۰۰
- ۱۳-۷- تعداد ایستگاه ها و فرستنده های اصلی رادیویی موج متوسط و تلویزیونی ۴۰۲
- ۱۳-۸- واحدهای پستی مورد بهره برداری بر حسب نوع مالکیت ۴۰۳
- ۱۳-۹- مرسولات پستی صادرشده درون استانی به تفکیک نوع مرسوله (مرسوله) ۴۰۴
- ۱۳-۱۰- مرسولات پستی صادرشده برون استانی به تفکیک نوع مرسوله (مرسوله) ۴۰۶
- ۱۳-۱۱- مرسولات پستی صادر شده به مقصد خارج از کشور (مرسوله) ۴۰۸

۱۴- بازارهای مالی

- ۱۴-۱- تعداد واحدهای بانکی در پایان سال (۱) ۴۱۷
- ۱۴-۲- تعداد مؤسسات اعتباری غیر بانکی در پایان سال (۱) ۴۲۱
- ۱۴-۳- تعداد و مانده انواع سپرده نزد بانک ها در پایان سال (۱)(میلیون ریال) ۴۲۲
- ۱۴-۴- مانده انواع سپرده نزد بانک ها بر حسب شهرستان در پایان سال (۱)(میلیون ریال) ۴۲۶
- ۱۴-۵- تعداد تسهیلات پرداختی بانک ها به بخش غیر دولتی بر حسب بخش های عمده اقتصادی در پایان سال (۱) ۴۳۰
- ۱۴-۶- مانده تسهیلات پرداختی بانک ها به بخش غیر دولتی بر حسب بخش های عمده اقتصادی در پایان سال (۱) (میلیون ریال) ۴۳۱
- ۱۴-۷- مانده بدهی بخش غیر دولتی به بانک ها و مؤسسات اعتباری غیر بانکی بر حسب نوع تسهیلات در پایان سال (۳) ۴۳۲
- ۱۴-۸- مانده بدهی بخش غیر دولتی به بانک ها و مؤسسات اعتباری غیر بانکی بابت تسهیلات اعطایی بر اساس عقود اسلامی در پایان سال (۱) (میلیون ریال) ۴۳۴
- ۱۴-۹- تعداد بیمه نامه صادر شده در شرکت های منتخب بر حسب نوع بیمه ۴۳۷
- ۱۴-۱۰- حق بیمه عاید شده در شرکت های منتخب بر حسب نوع بیمه (میلیون ریال) ۴۴۰

فهرست جداول

عنوان

صفحه

- ۱۴-۱۱- تعداد و مبلغ خسارت واقع شده در شرکت های منتخب بر حسب نوع بیمه (میلیون ریال) ۴۴۳
- ۱۴-۱۲- مشخصات عمومی شرکت های تعاونی اعتبار فعال ۴۴۷

۱۵- امور قضایی

- ۱۵-۱- تعداد شعبه های(۱) فعال دادگاهها، دادرراها و شوراهای حل اختلاف ۴۵۵
- ۱۵-۲- جرایم واقع شده در حوزه استحضایی نیروی انتظامی جمهوری اسلامی ایران برحسب موضوع ۴۵۶
- ۱۵-۳- سرقت های عادی بر حسب نوع (مورد) ۴۵۷
- ۱۵-۴- تصادفات(۱) درون شهری و برون شهری وسایل نقلیه منجر به فوت، جرح و خسارت ۴۵۸
- ۱۵-۵- انواع مواد مخدر و روانگردان های کشف شده (کیلوگرم) ۴۶۰
- ۱۵-۶- معنادان بهبود یافته بهره مند شده از آموزش های مهارت شغلی و شایستگی های فنی و حرفه ای ۴۶۰

۱۶- بهزیستی و تأمین اجتماعی

- ۱۶-۱- مراکز (دولتی و غیر دولتی) تحت پوشش معاونت اجتماعی اداره کل بهزیستی و افراد خدمت گیرنده ۴۷۵
- ۱۶-۲- مراکز روزانه، حرفه آموزی و کارگاه های تولیدی حمایتی (دولتی و غیر دولتی) تحت پوشش معاونت توانبخشی اداره کل بهزیستی و افراد خدمت گیرنده ۴۷۶
- ۱۶-۳- مراکز شبانه روزی و خدمت در منزل (دولتی و غیر دولتی) تحت پوشش معاونت توانبخشی اداره کل بهزیستی و افراد خدمت گیرنده ۴۷۹
- ۱۶-۴- مراکز دولتی و غیر دولتی تحت پوشش معاونت پیشگیری اداره کل بهزیستی و افراد خدمت گیرنده ۴۸۱
- ۱۶-۵- تعداد خانوارهای مستمری بگیر اداره کل بهزیستی ۴۸۲
- ۱۶-۶- واحدهای خدمت رسانی، مددجویان مورد حمایت کمیته امداد امام خمینی ۴۸۳
- ۱۶-۷- خدمات ارائه شده به مددجویان توسط کمیته امداد امام خمینی(میلیون ریال) ۴۸۴

فهرست جداول

عنوان

صفحه

- ۱۶-۸ - درآمدهای حاصل از کمک های مردمی (۱) کمیته امداد امام خمینی (میلیون ریال) ۴۸۷
- ۱۶-۹ - تعداد افراد خانوارهای شاهد تحت پوشش بنیاد شهید و امور ایثارگران بر حسب نوع خویشاوندی ۴۸۸
- ۱۶-۱۰ - تعداد خانوارهای شاهد حقوق و مستمری بگیر تحت پوشش بنیاد شهید و امور ایثارگران و مبلغ پرداختی به آنان (میلیون ریال) ۴۸۹
- ۱۶-۱۱ - خدمات ارائه شده به خانوارهای شاهد، جانبازان و آزادگان تحت پوشش بنیاد شهید و امور ایثارگران و مبلغ پرداخت شده (میلیون ریال) ۴۹۰
- ۱۶-۱۲ - تعداد جانبازان تحت پوشش بنیاد شهید و امور ایثارگران بر حسب درصد جانبازی ۴۹۱
- ۱۶-۱۳ - تعداد جانبازان حقوق و مستمری بگیر تحت پوشش بنیاد شهید و امور ایثارگری و مبلغ پرداختی به آنان (میلیون ریال) ۴۹۲
- ۱۶-۱۴ - فعالیتهای جمعیت هلال احمر ایران در حوزه امداد و نجات (۱) ۴۹۲
- ۱۶-۱۵ - تعداد شاخه جوانان، تعداد اعضاء، داوطلبان، و امدادگران جمعیت هلال احمر ۴۹۳
- ۱۶-۱۶ - آموزش همگانی برگزار شده و تعداد آموزش گیرندگان جمعیت هلال احمر ۴۹۴
- ۱۶-۱۷ - تعداد کارگاه های تحت پوشش اداره کل تأمین اجتماعی در پایان سال بر حسب طبقات کارکن ۴۹۵
- ۱۶-۱۸ - تعداد افراد تحت پوشش اداره کل تأمین اجتماعی ۴۹۶
- ۱۶-۱۹ - بیمه شدگان اصلی تحت پوشش اداره کل تأمین اجتماعی بر حسب نوع بیمه ۴۹۸
- ۱۶-۲۰ - بیمه شدگان خاص تحت پوشش اداره کل تأمین اجتماعی بر حسب نوع بیمه ۴۹۹
- ۱۶-۲۱ - کمک های هزینه های پرداختی به بیمه شدگان تحت پوشش اداره کل تأمین اجتماعی (میلیون ریال) ۵۰۰
- ۱۶-۲۲ - تعداد مستمری بگیران تحت پوشش اداره کل تأمین اجتماعی و مبلغ پرداختی به آن (میلیون ریال) ۵۰۱
- ۱۶-۲۳ - تعداد مراکز درمانی مدیریت درمان تأمین اجتماعی ۵۰۲
- ۱۶-۲۴ - تعداد بیمه شدگان تحت پوشش اداره کل بیمه سلامت (۱) ۵۰۳
- ۱۶-۲۵ - تعداد اعضا و کارگزاری های صندوق بیمه اجتماعی کشاورزان، روستائیان و عشایر ۵۰۴
- ۱۶-۲۶ - تعداد حقوق بگیران و مشترکان صندوق بازنشستگی (۱) ۵۰۵
- ۱۶-۲۷ - تعداد حقوق بگیران صندوق بازنشستگی بر حسب سال بازنشستگی و نوع آن و جنس در پایان سال ۵۰۶

فهرست جداول

عنوان

۱۷-آموزش

صفحه

- ۱۷-۱- تعداد باسوادان بر حسب جنس در نقاط شهری و روستایی ۵۱۷
- ۱۷-۲- جمعیت ۶ ساله و بیشتر، تعداد باسوادان، و نرخ باسوادی بر حسب جنس و سن (هزار نفر-درصد) ۵۱۸
- ۱۷-۳- جمعیت ۶ ساله و بیشتر، تعداد باسوادان و نرخ باسوادی در نقاط شهری و روستایی بر حسب جنس و شهرستان: آبان ۱۳۹۵ (هزار نفر-درصد) ۵۲۰
- ۱۷-۴- خانوارهای معمولی استان بر حسب جنس سرپرست خانوار و تعداد افراد، تعداد افراد با سواد و بی سواد: آبان ۱۳۹۵ ۵۲۲
- ۱۷-۵- دانش آموزان و کارکنان آموزشی دوره های تحصیلی ۵۲۴
- ۱۷-۶- دانش آموزان و کارکنان آموزشی اداره کل آموزش و پرورش ۵۲۵
- ۱۷-۷- دانش آموزان آموزش استثنایی بر حسب دوره های تحصیلی ۵۲۶
- ۱۷-۸- دانش آموزان، کارکنان و امکانات آموزشی دوره آموزش استثنایی ۵۲۷
- ۱۷-۹- دانش آموزان و امکانات آموزشی دوره پیش دبستانی ۵۲۸
- ۱۷-۱۰- دانش آموزان، کارکنان و امکانات آموزشی دوره ابتدایی ۵۲۹
- ۱۷-۱۱- دانش آموزان، کارکنان و امکانات آموزشی دوره اول متوسطه ۵۳۰
- ۱۷-۱۲- دانش آموزان، کارکنان و امکانات آموزشی دوره دوم متوسطه ۵۳۱
- ۱۷-۱۳- دانش آموزان دوره دوم متوسطه بر حسب پایه و شاخه تحصیلی و شهرستان: سال تحصیلی ۱۴۰۰-۱۴۰۱ ۵۳۲
- ۱۷-۱۴- دانش آموزان و امکانات آموزشی دوره اول متوسطه بزرگسال ۵۳۳
- ۱۷-۱۵- دانش آموزان و امکانات آموزشی دوره دوم متوسطه بزرگسالان ۵۳۴
- ۱۷-۱۶- تعداد قبول شدگان دوره ابتدایی و دوره اول متوسطه بر حسب جنس ۵۳۵
- ۱۷-۱۷- فارغ التحصیلان دوره دوم متوسطه (پایه دوازدهم) بر حسب شاخه تحصیلی و جنس ۵۳۶
- ۱۷-۱۸- سواد آموزان تحت پوشش دوره های نهضت سواد آموزی در نقاط شهری و روستایی ۵۳۷
- ۱۷-۱۹- قبول شدگان دوره های (۱) نهضت سواد آموزی بر حسب جنس ۵۳۸
- ۱۷-۲۰- آموزشگران دانشگاهی تمام وقت مؤسسات آموزش عالی(۱) بر حسب جنس ۵۳۹
- ۱۷-۲۱- آموزشگران دانشگاهی تمام وقت مؤسسات آموزش عالی (۱) بر حسب مرتبه علمی ۵۴۰

فهرست جداول

عنوان

صفحه

- ۱۷-۲۲- ثبت نام شدگان جدید دوره های مختلف تحصیلی موسسات آموزش عالی (۱) برحسب گروه عمده رشته تحصیلی و جنس ۵۴۱
- ۱۷-۲۳- ثبت نام شدگان جدید دوره های مختلف تحصیلی موسسات آموزش عالی(۱) به تفکیک نوع وابستگی به دستگاه اجرایی بر حسب جنس ۵۴۳
- ۱۷-۲۴- ثبت نام شدگان جدید دوره های مختلف تحصیلی موسسات آموزش عالی (۱) بر حسب جنس و شهرستان ۵۴۵
- ۱۷-۲۵- دانشجویان دوره های مختلف تحصیلی موسسات آموزش عالی(۱) برحسب گروه عمده رشته تحصیلی و جنس ۵۴۷
- ۱۷-۲۶- دانشجویان دوره های مختلف تحصیلی موسسات آموزش عالی (۱) به تفکیک نوع وابستگی به دستگاه اجرایی بر حسب جنس ۵۵۰
- ۱۷-۲۷- دانشجویان دوره های مختلف تحصیلی موسسات آموزش عالی (۱) برحسب شهرستان و جنس: سال تحصیلی ۱۴۰۱-۱۴۰۰ ۵۵۲
- ۱۷-۲۸- دانش آموختگان دوره های مختلف تحصیلی موسسات آموزش عالی برحسب گروه عمده رشته تحصیلی و جنس ۵۵۳
- ۱۷-۲۹- دانش آموختگان دوره های مختلف تحصیلی موسسات آموزش عالی (۱) به تفکیک نوع وابستگی به دستگاه اجرایی بر حسب جنس ۵۵۵
- ۱۷-۳۰- دانش آموختگان دوره های مختلف تحصیلی موسسات آموزش عالی(۱) بر حسب شهرستان و جنس: سال تحصیلی ۱۴۰۰-۱۳۹۹ ۵۵۷
- ۱۷-۳۱- مربیان رسمی و پیمانی و مراکز ثابت اداره کل آموزش فنی و حرفه ای ۵۵۸
- ۱۷-۳۲- تعداد آموزش دیدگان مراکز ثابت اداره کل آموزش فنی و حرفه ای استان اردبیل بر حسب گروه های عمده آموزشی به تفکیک جنس ۵۵۹

۱۸- بهداشت و درمان

- ۱۸-۱- کارکنان شاغل در دانشگاه علوم پزشکی بر حسب گروه شغلی ۵۶۷
- ۱۸-۲- پزشکان و دکترای تخصصی شاغل در دانشگاه های علوم پزشکی بر حسب رشته و نوع تخصص ۵۶۹
- ۱۸-۳- پیراپزشکان شاغل در دانشگاه های علوم پزشکی بر حسب رشته و نوع تخصص ۵۷۰
- ۱۸-۴- تعداد بیمارستان های فعال و تخت های مصوب موجود برحسب نوع وابستگی ۵۷۲
- ۱۸-۵- تعداد تخت های فعال بخش های بیمارستانی ۵۷۴
- ۱۸-۶- مراکز ارائه دهنده مراقبت های اولیه بهداشتی ۵۷۵
- ۱۸-۷- آزمایشگاه تشخیص پزشکی و ژنتیک بر حسب نوع وابستگی ۵۷۶
- ۱۸-۸- مراکز جامع توانبخشی پزشکی برحسب نوع وابستگی ۵۷۸

فهرست جداول

عنوان

صفحه

۱۸-۹- مراکز پزشکی هسته ای برحسب نوع وابستگی.....	۵۷۹
۱۸-۱۰- تعداد داروخانه ها برحسب نوع وابستگی.....	۵۸۰
۱۸-۱۱- فعالیت موسسات درمانی دانشگاه علوم پزشکی و خدمات بهداشتی درمانی.....	۵۸۱
۱۸-۱۲- تعداد پایگاه های اورژانس پیش بیمارستانی ۱۱۵.....	۵۸۲
۱۸-۱۳- موارد مراجعه بیماران سرپایی به بیمارستان ها و مراکز بهداشتی درمانی دانشگاه های علوم پزشکی و خدمات بهداشتی درمانی برحسب نوع تخصص.....	۵۸۳
۱۸-۱۴- فعالیت های عمده بهداشت محیط در زمینه بازدید از مکان های تهیه، توزیع و نگهداری مواد غذایی.....	۵۸۴
۱۸-۱۵- میزان فرآورده های خون تولید شده و توزیع شده به مراکز درمانی به تفکیک سه فرآورده اصلی: ۱۴۰۰(واحد).....	۵۸۵
۱۸-۱۶- تعداد مراجعه کنندگان و میزان خون اهدایی به تفکیک جنسیت و وضعیت اهداء: ۱۴۰۰(واحد).....	۵۸۶
۱۸-۱۷- تعداد شاغلان بخش دامپزشکی دولتی (۱) بر حسب رشته شغلی: ۱۴۰۰.....	۵۸۷
۱۸-۱۸- مراکز درمانی فعال دامپزشکی فعال در بخش خصوصی: ۱۴۰۰.....	۵۸۸

۱۹- فرهنگ، ورزش و گردشگری

۱۹-۱- مقدار تولید برنامه های رادیویی مرکز اردبیل بر حسب موضوع(ساعت).....	۵۹۷
۱۹-۲- مقدار تولید برنامه های تلویزیونی مرکز اردبیل بر حسب موضوع(ساعت).....	۵۹۷
۱۹-۳- مقدار تولید برنامه های رادیویی مرکز اردبیل به تفکیک مخاطب(ساعت).....	۵۹۸
۱۹-۴- مقدار تولید برنامه های تلویزیونی مرکز اردبیل به تفکیک مخاطب(ساعت).....	۵۹۸
۱۹-۵- مقدار پخش خبر و گزارش خبری از شبکه های رادیویی مرکز اردبیل(ساعت).....	۵۹۹
۱۹-۶- مقدار تولید تله فیلم و مستند، برنامه نمایشی و پویانمایی مرکز اردبیل(ساعت).....	۵۹۹
۱۹-۷- سینماها و تماشاگران فیلم های سینمایی.....	۶۰۰
۱۹-۸- سالن های نمایش و موسیقی وابسته به اداره کل فرهنگ و ارشاد اسلامی و برنامه های اجرا شده.....	۶۰۱

فهرست جداول

عنوان

صفحه

- ۱۹-۹- چاپخانه های تحت نظارت اداره کل فرهنگ و ارشاد اسلامی بر حسب نوع مالکیت..... ۶۰۲
- ۱۹-۱۰- عناوین و شمارگان مطبوعات محلی..... ۶۰۳
- ۱۹-۱۱- کتابخانه های عمومی، اعضا، و کتاب های موجود برحسب شهرستان..... ۶۰۴
- ۱۹-۱۲- تعداد و اعضای مراکز فرهنگی و هنری کانون پرورش فکری کودکان و نوجوانان و فعالیت های کتابخانه های(۱) آن ها..... ۶۰۵
- ۱۹-۱۳- بازدیدکنندگان از موزه ها و بناهای تاریخی تحت پوشش اداره کل میراث فرهنگی، صنایع دستی و گردشگری..... ۶۰۶
- ۱۹-۱۴- اماکن ورزشی به تفکیک نوع مکان و گنجایش تماشاگر..... ۶۰۷
- ۱۹-۱۵- مربیان و داوران بر حسب رشته های ورزشی و جنس: ۱۴۰۰..... ۶۰۸
- ۱۹-۱۶- ورزشکاران سازمان یافته برحسب رشته های ورزشی: ۱۴۰۰..... ۶۱۰
- ۱۹-۱۷- زائران حج تمتع ، عمره مفرده و عتبات عالیات..... ۶۱۲
- ۱۹-۱۸- گردشگران خارجی استفاده کننده از هتل ها..... ۶۱۳

۲۰- بودجه عمومی استان

- ۲۰-۱- خلاصه بودجه استانی(میلیون ریال)..... ۶۲۱
- ۲۰-۲- درآمدهای عمومی استان برحسب قسمت، بخش و بند(میلیون ریال)..... ۶۲۳
- ۲۰-۳- عملکرد اعتبارات هزینه ای دستگاه های اجرایی استان از محل درآمد عمومی(میلیون ریال)..... ۶۲۷
- ۲۰-۴- عملکرد اعتبارات تملک دارایی های سرمایه ای دستگاه های اجرایی استان از محل درآمد عمومی (میلیون ریال)..... ۶۳۱
- ۲۰-۵- اعتبارات تملک دارایی های سرمایه ای (عمرانی) برحسب امور(میلیون ریال)..... ۶۳۴
- ۲۰-۶- عملکرد اعتبارات تملک دارایی های سرمایه ای (عمرانی) استانی بر حسب امور، فصل(میلیون ریال)..... ۶۳۷

فهرست جداول

عنوان

صفحه

۲۱- هزینه و درآمد خانوار

- ۲۱-۱- متوسط هزینه های خالص سالانه یک خانوار شهری و روستایی(هزار ریال) ۶۴۵
- ۲۱-۲- متوسط هزینه های خالص غیر خوراکی سالانه یک خانوار شهری برحسب اقلام عمده(هزارریال) ۶۴۷
- ۲۱-۳- متوسط هزینه های خالص خوراکی و دخانی سالانه یک خانوار شهری برحسب اقلام عمده(هزارریال) ۶۴۹
- ۲۱-۴- متوسط هزینه های خالص غیر خوراکی سالانه یک خانوار روستایی برحسب اقلام عمده(هزار ریال) ۶۵۱
- ۲۱-۵- متوسط هزینه های خالص خوراکی و دخانی سالانه یک خانوار روستایی برحسب اقلام عمده(هزارریال) ۶۵۳
- ۲۱-۶- برآورد متوسط درآمدخالص سالانه یک خانوار شهری برحسب انواع منابع تأمین درآمد(هزار ریال) ۶۵۵
- ۲۱-۷- برآورد متوسط درآمد خالص سالانه یک خانوار روستایی برحسب انواع منابع تأمین درآمد(هزار ریال) ۶۵۷

۲۲- شاخص های قیمت

- ۲۲-۱- شاخص قیمت کالاها و خدمات مصرفی خانوارهای شهری بر حسب بخش های اصلی، برخی گروه ها، طبقات کالایی و گروه های اختصاصی (۱۳۹۵=۱۰۰) ۶۶۵
- ۲۲-۲- شاخص قیمت کالاها و خدمات مصرفی خانوارهای روستایی بر حسب بخش های اصلی، برخی گروه ها، طبقات کالایی و گروه های اختصاصی (۱۳۹۵=۱۰۰) ۶۷۰

۲۳- حسابهای استانی

- ۲۳-۱- محصول ناخالص داخلی به قیمت بازار و ارزش افزوده بخش های عمده اقتصادی(میلیون ریال) ۶۷۹
- ۲۳-۲- ستانده بخشهای عمده اقتصادی به قیمت جاری(میلیون ریال) ۶۸۲
- ۲۳-۳- مصرف واسطه بخش های عمده اقتصادی به قیمت جاری(میلیون ریال) ۶۸۴

فهرست جداول

عنوان

صفحه

۲۴- عمران شهری استان

۲۴-۱- خدمات شهری و شهرداری: ۱۴۰۰ (متر مربع) ۶۹۱

۲۴-۲- مشخصات ایستگاه های آتش نشانی برحسب مناطق شهرداری در مرکز استان ۶۹۲

۲۴-۳- پسماند جمع آوری شده به تفکیک مناطق پنج گانه شهرداری مرکز استان (تن در سال) ۶۹۲

۲۴-۴- وضعیت فضای سبز مرکز استان بر حسب مناطق ۶۹۳

فهرست نمودارها

عنوان

صفحه

۱- سرزمین و آب و هوا

- ۱-۱ جمع بارندگی سالانه شهرهای دارای ایستگاه همدیدی از بدو تاسیس تا پایان سال ۷۸
- ۱-۲ دمای سالانه شهرهای دارای ایستگاه همدیدی از بدو تاسیس تا پایان سال ۱۳۹۹ ۷۹

۲- محیط زیست

- ۲-۱ مساحت پارک های جنگلی طبیعی، فضاهای سبز و ذخیره گاه های جنگلی ۸۹
- ۲-۲ فعالیت های انجام شده در زمینه حفاظت آبخیزها ۹۶

۳- جمعیت

- ۳-۱ روند تغییرات جمعیتی استان از لحاظ ترکیب سنی و جنسی در یک دهه (سرشماری های ۱۳۸۵-۱۳۹۵) ۱۱۴
- ۳-۲ روند تغییرات جمعیتی استان از لحاظ ترکیب سنی و جنسی در دو دهه (سرشماری های ۱۳۷۵-۱۳۹۵) ۱۱۴
- ۳-۳ هرم سنی - جنسی جمعیت شهری گروه های ۵ ساله استان اردبیل در سرشماری ۱۳۹۵ ۱۲۵
- ۳-۴ هرم سنی جنسی جمعیت روستایی گروه های ۵ ساله استان اردبیل در سرشماری ۱۳۹۵ ۱۲۵
- ۳-۵ توزیع نسبی خانوارهای استان بر اساس شهرستان ۱۲۹
- ۳-۶ توزیع نسبی جمعیت استان بر اساس شهرستان ۱۲۹
- ۳-۷ خانوارهای معمولی برحسب تعداد افراد در خانوار ۱۳۱

۴- نیروی انسانی

- ۴-۱ - سهم اشتغال در بخش های عمده اقتصادی ۱۵۹
- ۴-۲ روند تغییرات نرخ بیکاری جمعیت ۱۰ساله و بیش تر ۱۵۹
- ۴-۳ نرخ مشارکت اقتصادی ۱۶۱
- ۴-۴ توزیع نسبی جمعیت شاغل و بیکار: ۱۴۰۰ ۱۶۱

فهرست نمودارها

عنوان

صفحه

۵- کشاورزی، جنگلداری و شیلات

۵-۱ مقدار تولید بهره برداریهای استان ۲۰۲

۵-۲ تعداد و مساحت بهره برداری های دارای باغ و قلمستان ۲۰۳

۶- معدن

۶-۱ تعداد معادن در حال بهره برداری ۲۳۴

۶-۲ تعداد شاغلان معادن در حال بهره برداری ۲۳۴

۷- نفت و گاز

۷-۱ تعداد روستاهای گازرسانی شده ۲۵۲

۷-۲ تعداد انشعاب گاز طبیعی ۲۵۲

۸- صنعت

۸-۱ تعداد جواز تاسیس و تعداد پروانه بهره برداری صادر شده ۲۶۳

۸-۲ میزان اشتغال کارگاه های صنعتی دارای پروانه بهره برداری صادره توسط سازمان صنعت، معدن و تجارت ۲۶۳

۹- آب و برق

۹-۱ حداکثر ظرفیت منابع تامین آب ۲۹۴

۹-۲ تولید ناخالص برق نیروگاه های استان ۳۰۲

۹-۳ مقدار فروش برق بر حسب نوع مصرف ۳۰۷

فهرست نمودارها

عنوان

صفحه

۱۰- ساختمان و مسکن

- ۱۰-۱ - تعداد پروانه های ساختمانی صادر شده برای احداث بنا در نقاط شهری ۳۲۲
- ۱۰-۲ - پروانه های ساختمانی صادر شده برای احداث ساختمان مسکونی برحسب تعداد واحد مسکونی در نقاط شهری ۳۲۲
- ۱۰-۳ - متوسط اجاره بهای ماهانه در قراردادهای منعقدشده بین موجر و مستاجر در بنگاه های معاملات ملکی به ازای یک مترمربع زیربنای واد مسکونی در شهر اردبیل ۳۳۰

۱۱- بازرگانی، رستوران و هتل داری

- ۱۱-۱ - ارزش صادرات انواع کالا از گمرک های استان اردبیل ۳۴۹
- ۱۱-۲ - ارزش واردات انواع کالا از گمرک های استان اردبیل ۳۴۹

۱۲- حمل و نقل

- ۱۲-۱ - وسایل نقلیه عمومی درون شهری بر حسب نوع ۳۷۸
- ۱۲-۲ - تعداد مسافر جابجا شده درون استانی توسط انواع وسایل نقلیه عمومی ۳۷۸

۱۳- ارتباطات

- ۱۳-۱ - تعداد خطوط پرسرعت اینترنت ثابت به تفکیک نوع در پایان اسفند ۴۰۵
- ۱۳-۱ - تعداد مشترکین پهن باد سیار به تفکیک اپراتور در پایان اسفند ۴۰۵

۱۴- بازارهای مالی

- ۱۴-۱ - تعداد شرکت های تعاونی اعتبار فعال ۴۵۲

فهرست نمودارها

عنوان

صفحه

۱۵- امور قضائی

۱۵-۱- تصادفات منجر به فوت ۴۶۵

۱۵-۲- معنادان بهبودیافته بهره مند شده از آموزش های مهارت شغلی و شایستگی های فنی و حرفه ای ۴۶۵

۱۶- بهزیستی و تامین اجتماعی

۱۶-۱ - تعداد خانوارهای شاهد حقوق و مستمری بگیر تحت پوشش بنیاد شهید و امور ایثارگران ۴۹۳

۱۶-۲ - تعداد افراد تحت پوشش اداره کل تامین اجتماعی ۵۰۱

۱۶-۳ - بیمه شدگان اصلی تحت پوشش اداره کل تامین اجتماعی بر حسب نوع بیمه ۵۰۱

۱۶-۴ - حقوق بگیران و مشترکان صندوق بازنشستگی ۵۰۹

۱۷- آموزش

۱۷-۱- دانشجویان موسسات آموزش عالی بر حسب گروه عمده رشته تحصیلی ۵۵۲

۱۷-۲- دانشجویان موسسات آموزش عالی بر حسب مقطع تحصیلی ۵۵۲

۱۸- بهداشت و درمان

۱۸-۱ کارکنان شاغل در دانشگاه علوم پزشکی بر حسب گروه شغلی ۵۷۲

۱۸-۲ پیراپزشکان شاغل در دانشگاه های علوم پزشکی بر حسب رشته و نوع تخصص ۵۷۲

۱۹- فرهنگ، ورزش و گردشگری

۱۹-۱- تعداد گردشگران خارجی استفاده کننده از هتل ها ۶۱۸

فهرست نمودارها

عنوان

صفحه

۲۰- بودجه عمومی استان

۲۰-۱- عملکرد اعتبارات هزینه ای دستگاه های اجرایی استان از محل درآمد عمومی ۶۳۹

۲۰-۲- عملکرد اعتبارات تملک دارایی های سرمایه ای ۶۳۹

۲۱- هزینه و درآمد خانوار

۲۱-۱- متوسط هزینه های خالص سالانه یک خانوار شهری ۶۵۰

۲۱-۲- متوسط هزینه های خالص سالانه یک خانوار روستایی ۶۵۰

۲۲- شاخص های قیمت

۲۲-۱- شاخص بهای کالاها و خدمات مصرفی خانوارهای شهری ۶۷۳

۲۲-۲- شاخص بهای کالاها و خدمات مصرفی خانوارهای روستایی ۶۷۳

۲۳- حساب های استانی

۲۳-۱- محصول ناخالص داخلی به قیمت بازار و ارزش افزوده بخشهای عمده اقتصادی ۶۸۵

۲۳-۲- ستانده بخش های عمده اقتصادی به قیمت جاری ۶۸۵

۲۴- عمران شهری

۲۴-۱- زیاده حمل شده خانگی شهرداری های مرکز استان ۶۹۷

فهرست نقشه ها

عنوان

صفحه

۱-۱ نقشه تقسیمات سیاسی کشور	۴۷
۱-۲ نقشه تقسیمات سیاسی استان اردبیل	۵۲
۱-۳ نقشه تقسیمات سیاسی شهرستان اردبیل	۵۳
۱-۴ نقشه تقسیمات سیاسی شهرستان اصلاندوز	۵۴
۱-۵ نقشه تقسیمات سیاسی شهرستان انگوت	۵۵
۱-۶ نقشه تقسیمات سیاسی شهرستان بیله سوار	۵۶
۱-۷ نقشه تقسیمات سیاسی شهرستان پارس آباد	۵۷
۱-۸ نقشه تقسیمات سیاسی شهرستان خلخال	۵۸
۱-۹ نقشه تقسیمات سیاسی شهرستان سرعین	۵۹
۱-۱۰ نقشه تقسیمات سیاسی شهرستان کوثر	۶۰
۱-۱۱ نقشه تقسیمات سیاسی شهرستان مشگین شهر	۶۱
۱-۱۲ نقشه تقسیمات سیاسی شهرستان گرمی	۶۲
۱-۱۳ نقشه تقسیمات سیاسی شهرستان نمین	۶۳
۱-۱۴ نقشه تقسیمات سیاسی شهرستان نیر	۶۴



فصل اول:

سرزمین و آب و هوا

سالنامه آماری استان اردبیل



مقدمه

با عنایت به اینکه استان از دو بخش کوهستانی سرد و جلگه ای معتدل و و به تبع آن عوامل طبیعی و جغرافیائی متنوع تشکیل شده است، دارای تنوعات اقلیمی قابل توجه می باشد. اما ویژگی سردی که ناشی از تاثیر توده های هوای سرد شمالی، ارتفاع و عرض جغرافیائی است، صفت مشترک اقلیم های گوناگون استان گردیده و حتی پست ترین نقاط استان که طبیعتا دارای اقلیم معتدل هستند بطور متوسط در حدود ۶۱ روز از سال دارای شرایط یخبندان بوده و سردی هوا بر تمامی استان و کلیه اقلیم ها کم و بیش تاثیر می گذارد.

توزیع دمای هوا در سطح استان متناسب با توپوگرافی و سایر ویژگیهای طبیعی آن است و نواحی پست واقع در دره رودخانه ارس و دشت مغان گرمترین و ارتفاعات سبلان سردترین مناطق استان می باشند.

تعاریف و مفاهیم

شهرستان: واحدی از تقسیمات کشوری با محدوده جغرافیایی معین است که از به هم پیوستن چند بخش همجوار که از نظر عوامل طبیعی و اوضاع اجتماعی، اقتصادی، سیاسی و فرهنگی، واحد متناسب و همگنی را به وجود آورده اند، تشکیل شده است.

بخش: واحدی از تقسیمات کشوری با محدوده جغرافیایی معین است که از به هم پیوستن چند دهستان همجوار مشتمل بر چندین مزرعه،

استان اردبیل با وسعتی معادل ۱۷۶۲۴/۱ کیلومتر مربع (۱/۱ درصد از مساحت کشور) در شمال فلات ایران بین ۶' ۳۷° تا ۴۲' ۳۹° عرض شمالی از خط استوا و ۱۷' ۴۷° تا ۵۵' ۴۸° طول شرقی از نصف النهار گرینویچ در شمال غرب ایران واقع شده است. میانگین ارتفاع آن بیش از ۱۴۰۰ متر از سطح دریا است. پست ترین نقطه داخلی با ارتفاع ۱۰۰ متر در شهرهای پارس آباد و بیله سوار و بلندترین نقطه داخلی قله سبلان با ارتفاع ۴۸۱۱ متر می باشد.

استان اردبیل از شمال با جمهوری آذربایجان از شرق با استان گیلان از جنوب با استان زنجان و از غرب با استان آذربایجان شرقی محدود است.

استان اردبیل بر اساس آخرین تقسیمات کشوری دارای ۱۰ شهرستان، ۲۹ بخش، ۲۶ شهر و ۷۱ دهستان می باشد.

موقعیت خاص جغرافیائی استان اردبیل سبب گردیده است که این استان در فصل های سرد سال تحت تاثیر توده های هوای مهاجر از شمال، شمال غرب و غرب قرار گیرد. در فصل تابستان نیز گاهی سیستم های کم فشار باران زائی تاثیر گذاشته و بارندگی های تابستانه را در این مناطق باعث میگردند. بخش هایی از استان تحت تاثیر اقلیم خیزی قرارداشته و دریای خزر در شرق استان بر شرایط دمائی و رطوبتی آن اثر می کند و موجب تعدیل آب و هوا در آن مناطق می شود.

بالاترین بیشینه (حداکثر مطلق): عبارت از بالاترین دما در یک دوره مشخص از زمان (۲۴ ساعت، یک ماه، یک سال یا چند سال) است.

رطوبت نسبی: مقدار هوای تر موجود در یک واحد حجم از هوای معمولی است.

ساعت آفتابی: طبق تعریف سازمان هواشناسی جهانی، ساعت آفتابی در یک بازه زمانی معین، عبارت است از مجموع زمان‌هایی که مقدار شدت تابش مستقیم خورشید در آن بازه زمانی، بیش از ۱۲۰ وات بر متر مربع باشد.

ایستگاه همدیدی (ایستگاه سینوپتیک): ایستگاهی است که در آن، عوامل مختلف جوی از قبیل دمای خشک و تر، مقدار و نوع ابر، مقدار بارندگی، نوع پدیده جوی، سمت و سرعت باد، تبخیر، فشار، ساعت‌های آفتابی، نحوه تغییرات فشار، میزان تابش خورشید و... براساس دستورالعمل‌های مشخص و در رأس ساعت‌های معین (به طور همزمان در سراسر جهان)، اندازه‌گیری و پس از ثبت در یک دفتر مخصوص، توسط دستگاه‌های مخابراتی از قبیل SSB، تلفن و تلکس، به مراکز هواشناسی در سراسر جهان مخابره می‌شود.

میانگین ارتفاع بارندگی (میانگین ارتفاع بارش): میانگین ارتفاع بارندگی یک منطقه میانگین وزنی منطقه می‌باشد. در واقع منطقه به چند ضلعی‌های متعدد تقسیم شده و با توجه به بارندگی نازل شده در هر چند ضلعی میانگین ارتفاع بارش محاسبه می‌شود.

مکان، روستا و احیاناً شهر، که از نظر عوامل طبیعی و اوضاع اجتماعی، فرهنگی، اقتصادی و سیاسی، واحد همگنی را به وجود آورده‌اند، تشکیل شده است.

شهر: محلی با حدود قانونی است که در محدوده جغرافیایی بخش واقع شده و از نظر بافت ساختمانی، اشتغال و سایر عوامل، دارای سیمایی با ویژگی‌های شهر باشد.

دهستان: کوچک‌ترین واحد تقسیمات کشوری با محدوده جغرافیایی معین است که از به هم پیوستن چند روستا، مکان و مزرعه همجوار تشکیل می‌شود که از لحاظ محیط طبیعی، فرهنگی، اقتصادی و اجتماعی همگن می‌باشد و امکان خدمات‌رسانی و برنامه‌ریزی در سیستم و شبکه‌ای واحد را فراهم می‌نماید.

آبادی: به مجموعه یک یا چند مکان و اراضی به هم پیوسته (اعم از کشاورزی و غیرکشاورزی) گفته می‌شود که خارج از محدوده شهرها واقع شده و دارای محدوده ثبتی یا عرفی مستقل باشد. اگر آبادی در زمان سرشماری محل سکونت خانوار یا خانوارهایی باشد، دارای سکنه و در غیر اینصورت خالی از سکنه تلقی می‌شود

پایین‌ترین کمینه (حداقل مطلق): عبارت از پایین‌ترین دما در یک دوره مشخص از زمان (۲۴ ساعت، یک ماه، یک سال یا چند سال) است.

گزیده اطلاعات

از لحاظ مشخصات طبیعی و تقسیمات کشوری، استان اردبیل وسعتی برابر $۱۷۸۷۵/۴$ کیلومتر مربع دارد. شهرستان مشکین شهر با $۳۸۲۱/۸$ کیلومتر مربع بزرگترین و سریعین با $۴۰۴/۸$ کیلومتر مربع کوچکترین شهرستان می باشد. شایان ذکر است استان اردبیل دارای ۱۲ شهرستان می باشد.

در سال ۱۴۰۰، ۱۱ ایستگاه هواشناسی همیدی و ۲ ایستگاه بارانسنجی وجود داشته است. بالاترین و پایین ترین میانگین دمای سالانه در سال ۱۴۰۰ به ترتیب مربوط به بيله سوار با $۱۵/۸$ درجه سلیسیوس و خلخال با $۸/۶$ درجه سانتی گراد بود.

سرعین با میانگین بارندگی سالانه $۳۹۵/۴$ میلیمتر بیشترین میزان بارندگی سالانه را در بین نقاط دارای ایستگاه دارا بوده اند.

۱-۱- طول و عرض جغرافیایی شهرستان ها: ۱۴۰۰

عرض شمالی				طول شرقی				شهرستان
حداکثر		حداقل		حداکثر		حداقل		
درجه	دقیقه	درجه	دقیقه	درجه	دقیقه	درجه	دقیقه	
۳۹	۴۲	۳۷	۶	۴۸	۵۵	۴۷	۱۷	کل استان
۳۵	۳۹	۳۵	۲۹	۵۱	۲۲	۴۷	۴۸	اردبیل
۳۹	۱۹	۳۹	۲۶	۴۸	۱۳	۴۷	۲۴	اصلاندوز
۳۲	۱۱	۳۹	۱۴	۴۹	۳۲	۴۷	۵۴	انگوت
۳۹	۳۸	۳۵	۱۸	۵۱	۵۵	۴۷	۳۶	بيله سوار
۳۵	۵۹	۳۵	۳۴	۵۱	۵۳	۴۷	۲۱	پارس آباد
۳۵	۵۴	۳۵	۲۶	۵۲	۳۳	۴۸	۱۰	خلخال
۳۸	۹	۳۷	۸	۴۸	۴	۴۷	۵۶	سرعین
۳۵	۳۸	۳۵	۵	۵۱	۳۹	۴۷	۱۹	کوثر
۳۶	۵	۳۵	۴۵	۵۱	۵۴	۵۱	۱۱	گرمی
۳۶	۲۱	۳۵	۴۶	۵۱	۱۴	۵۰	۳۰	مشکین شهر
۳۸	۴۴	۳۵	۲۸	۵۱	۱۳	۵۰	۵۳	نمین
۳۸	۹	۳۷	۴۷	۴۸	۲۰	۴۷	۵۳	نیر

مأخذ- سازمان مدیریت و برنامه ریزی استان اردبیل- معاونت آمار و اطلاعات.

۱-۲- تعداد شهرستان، بخش، شهر و دهستان براساس تقسیمات کشوری

دهستان	شهر	بخش	شهرستان	سال
۶۶	۲۱	۲۵	۹	۱۳۸۵
۶۶	۲۲	۲۵	۹	۱۳۹۰
۷۱	۲۶	۲۹	۱۰	۱۳۹۵
۷۱	۲۶	۲۹	۱۰	۱۳۹۶
۷۱	۲۶	۲۹	۱۰	۱۳۹۷
۷۳	۳۱	۳۰	۱۱	۱۳۹۸
۷۵	۳۱	۳۱	۱۲	۱۳۹۹
۷۵	۳۲	۳۱	۱۲	۱۴۰۰

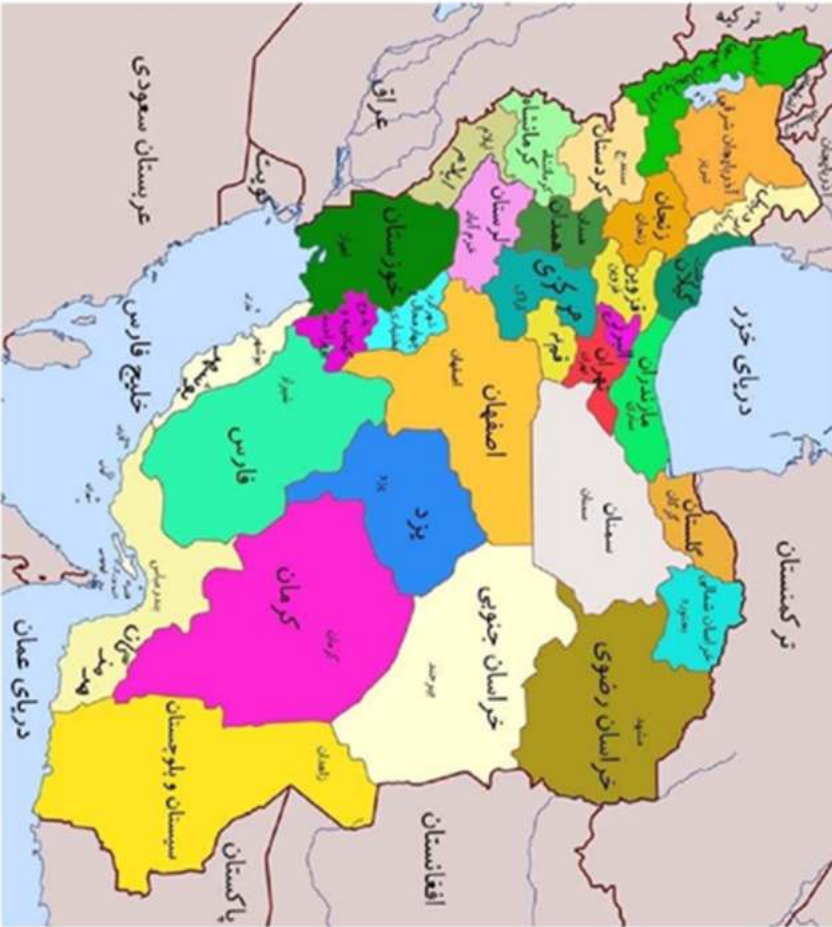
مأخذ- سازمان مدیریت و برنامه ریزی استان اردبیل - معاونت آمار و اطلاعات.

۱-۳- مشخصات عمومی شهرستانها براساس تقسیمات کشوری در پایان سال ۱۴۰۰

تعداد دهستان	تعداد شهر	تعداد بخش	مساحت (کیلومتر مربع)	شهرستان
۷۵	۳۲	۳۱	۱۷۸۷۵/۴	کل استان
۱۰	۴	۳	۲۱۷۴/۱	اردبیل
۴	۱	۲	۵۹۱/۹	اصلاندوز
۴	۱	۲	۱۰۴۸/۳۳	انگوت
۴	۲	۲	۱۷۴۱/۶	بيله سوار
۶	۴	۳	۸۱۳/۹	پارس آباد
۸	۳	۳	۲۸۲۷/۳	خلخال
۴	۲	۲	۴۰۴/۸	سرعین
۴	۱	۲	۱۲۸۳/۹	کوثر
۷	۲	۲	۹۹۹/۷۷	گرمی
۱۲	۷	۵	۳۸۲۱/۸	مشکین شهر
۷	۳	۳	۹۳۸/۳	نمین
۵	۲	۲	۱۲۲۹/۷	نیر

مأخذ- سازمان مدیریت و برنامه ریزی استان اردبیل - معاونت آمار و اطلاعات.

۱-۱ تقسیمات سیاسی کشور



جمهوری اسلامی ایران
سازمان اسناد و کتابخانه ملی جمهوری اسلامی ایران
راهنمای نقشه

تراز عمق نقشه
مختصات جغرافیایی

مقیاس: ۱:۵۰۰۰۰۰
نوع نقشه: اطلاعات کلی کشور

مختصات مکانی: ۳۵° ۳۰' ۰۰" شمالی - ۵۰° ۳۰' ۰۰" شرقی

۱-۴- تقسیمات کشوری در محدوده استان: ۱۴۰۰

تعداد آبادی			نام دهستان	نام شهر	شهرستان و بخش
خالی از سکنه	دارای سکنه	جمع			
۱۵۱	۱۷۰۸	۱۸۵۹			کل استان
۲۹	۱۵۱	۱۸۰			شهرستان اردبیل
۲	۲۱	۲۳			بخش ثمرین
۱	۵	۶	غربی	ثمرین	
۱	۱۶	۱۷	دوجاق		
۲۱	۸۹	۱۱۰			بخش مرکزی
۳	۲۵	۲۸	ارشق شرقی	اردبیل	
۰	۱۸	۱۸	بالغلو		
۱۷	۲۴	۴۱	سردابه		
۱	۹	۱۰	شرقی		
۰	۱۳	۱۳	کلخوران		
۶	۴۱	۴۷			بخش هیر
۵	۱۵	۲۰	فولادلوی جنوبی	هیر	
۱	۹	۱۰	فولادلوی شمالی	آراللو	
۰	۱۷	۱۷	هیر		
۲	۱۲۶	۱۲۸			شهرستان اصلاندوز...
۱	۶۷	۶۸			بخش بران
۰	۳۸	۳۸	بران		
۱	۲۹	۳۰	قشلاق غربی		
۱	۵۹	۶۰			بخش مرکزی
۱	۳۵	۳۶	اصلاندوز غربی	اصلاندوز	
۰	۲۴	۲۴	اصلاندوز شرقی		
۱	۱۲۶	۱۴۴			شهرستان انگوت
۱	۴۰	۴۱			بخش دره رود
۱	۲۵	۲۶	دره رود شمالی		
۰	۱۵	۱۵	دره رود جنوبی		
۷	۹۶	۱۰۳			بخش مرکزی
۲	۵۰	۵۲	انگوت شرقی	انگوت	
۵	۴۶	۵۱	انگوت غربی		



۴-۱- تقسیمات کشوری در محدوده استان: ۱۴۰۰ (دنباله)

تعداد آبادی			نام دهستان	نام شهر	شهرستان و بخش
خالی از سکنه	دارای سکنه	جمع			
۳۴	۲۶۷	۳۰۱			شهرستان بیله سوار
۲۶	۲۲۸	۲۵۴			بخش قشلاق دشت
۱۵	۱۰۷	۱۲۲	قشلاق جنوبی	جعفرآباد	
۱۱	۱۲۱	۱۳۲	قشلاق شرقی		
۸	۳۹	۴۷			بخش مرکزی
۵	۲۱	۲۶	انجیر لو	بیله سوار	
۳	۱۸	۲۱	گوگ تپه		
۹	۱۱۹	۱۲۸			شهرستان پارس آباد ..
۳	۳۴	۳۷			بخش مرکزی
۰	۲۰	۲۰	ساوالان	پارس آباد	
۳	۱۴	۱۷	اولتان		
۵	۲۰	۲۵			بخش تازه کند
۵	۱۰	۱۵	تازه کند	مغانسر	
۰	۱۰	۱۰	محمود آباد		
۱	۶۵	۶۶		اسلام آباد	بخش اسلام آباد
۰	۱۰	۱۰	اسلام آباد		
۱	۵۵	۵۶	شهرک		
۹	۱۴۱	۱۵۰			شهرستان خلخال
۲	۳۲	۳۴			بخش شاهرود
۱	۶	۷	پلنگا		
۰	۴	۴	شاهرود	کلور	
۱	۲۲	۲۳	شال		
۴	۴۸	۵۲			بخش خورش رستم
۱	۱۷	۱۸	خورش رستم جنوبی	هشتجین	
۳	۳۱	۳۴	خورش رستم شمالی		
۳	۶۱	۶۴			بخش مرکزی
۲	۲۲	۲۴	خانندیل شرقی	خلخال	
۰	۲۴	۲۴	خانندیل غربی		
۱	۱۵	۱۶	سنجد شرقی		



۱-۴- تقسیمات کشوری در محدوده استان: ۱۴۰۰ (دنباله)

تعداد آبادی			نام دهستان	نام شهر	شهرستان و بخش
خالی از سکنه	دارای سکنه	جمع			
۱	۲۶	۲۷			شهرستان سرعین
۰	۱۵	۱۵			بخش مرکزی
۰	۸	۸	آبگرم	اردیموسی	
۰	۷	۷	آلوارس	سرعین	
۱	۱۱	۱۲			بخش سیلان
۰	۴	۴	سیلان	-	
۱	۷	۸	ارجستان		
۵	۹۹	۱۰۴			شهرستان کوثر
۱	۳۸	۳۹			بخش فیروز
۰	۱۳	۱۳	زرچ آباد	-	
۱	۲۵	۲۶	سنجد جنوبی		
۴	۶۱	۶۵			بخش مرکزی
۲	۲۵	۲۷	سنجد شمالی	گیوی	
۲	۳۶	۳۸	سنجد غربی		
۱۱	۱۷۸	۱۸۹			شهرستان گرمی
۱۱	۱۱۶	۱۲۷			بخش مرکزی
۱	۲۱	۲۲	انی	گرمی	
۴	۲۸	۳۲	اجارود شمالی		
۱	۳۶	۳۷	اجارود غربی		
۴	۱۹	۲۳	پایین برزند		
۱	۱۲	۱۳	اجارود مرکزی		
۰	۶۲	۶۲			بخش موران
۰	۲۴	۲۴	آزادلو	زهرا	
۰	۳۸	۳۸	اجارود شرقی		
۳۶	۲۷۷	۳۱۳			شهرستان مشکین شهر
۸	۷۶	۸۴			بخش ارشق
۱	۲۴	۲۵	ارشق شمالی	رضی	
۷	۵۲	۵۹	ارشق مرکزی		
۶	۷۷	۸۳			بخش مرادلو
۱	۱۷	۱۸	صلوات	مرادلو	
۱	۱۳	۱۴	یافت		
۴	۴۷	۵۱	ارشق غربی		



۴-۱- تقسیمات کشوری در محدوده استان: ۱۴۰۰ (دنباله)

تعداد آبادی			نام دهستان	نام شهر	شهرستان و بخش
خالی از سکنه	دارای سکنه	جمع			
۵	۴۶	۵۱			بخش مرکزی
۰	۲۸	۲۸	دشت	مشکین شهر	
۵	۱۸	۲۳	مشکین شرقی	النی	
۲	۳۷	۳۹			بخش مشکین شرقی
۰	۱۰	۱۰	قره سو	فخر آباد	
۰	۱۲	۱۲	لاهرود	لاهرود	
۲	۱۵	۱۷	نقدی		
۱۵	۴۱	۵۶			بخش قصابه
۸	۳۰	۳۸	دهستان شعبان	قصابه	
۷	۱۱	۱۸	مشکین غربی		
۵	۱۹	۹۴			شهرستان نمین
۴	۵۸	۶۲			بخش مرکزی
۰	۱۳	۱۳	دولت آباد	نمین	
۳	۲۵	۲۸	گرده		
۱	۲۰	۲۱	ویلکیچ شمالی		
۱	۲۴	۲۵			بخش ویلکیچ
۱	۴	۵	ویلکیچ جنوبی	آبی بیگلو	
۰	۲۰	۲۰	ویلکیچ مرکزی		
۰	۷	۷			بخش عنبران
۰	۴	۴	میناباد	عنبران	
۰	۳	۳	عنبران		
۲	۹۱	۱۰۰			شهرستان نیر
۰	۴۵	۴۵			بخش مرکزی
۰	۱۸	۱۸	دورسونخواجه	نیر	
۰	۱۳	۱۳	رضا قلی قشلاق		
۰	۱۴	۱۴	یورتچی غربی		
۲	۵۳	۵۵			بخش کورائیم
۲	۳۰	۳۲	یورتچی شرقی	کورائیم	
۰	۲۳	۲۳	مهماندوست		

مأخذ- سازمان مدیریت و برنامه ریزی استان اردبیل- معاونت آمار و اطلاعات.

۱-۲ تقسیمات سیاسی استان اردبیل

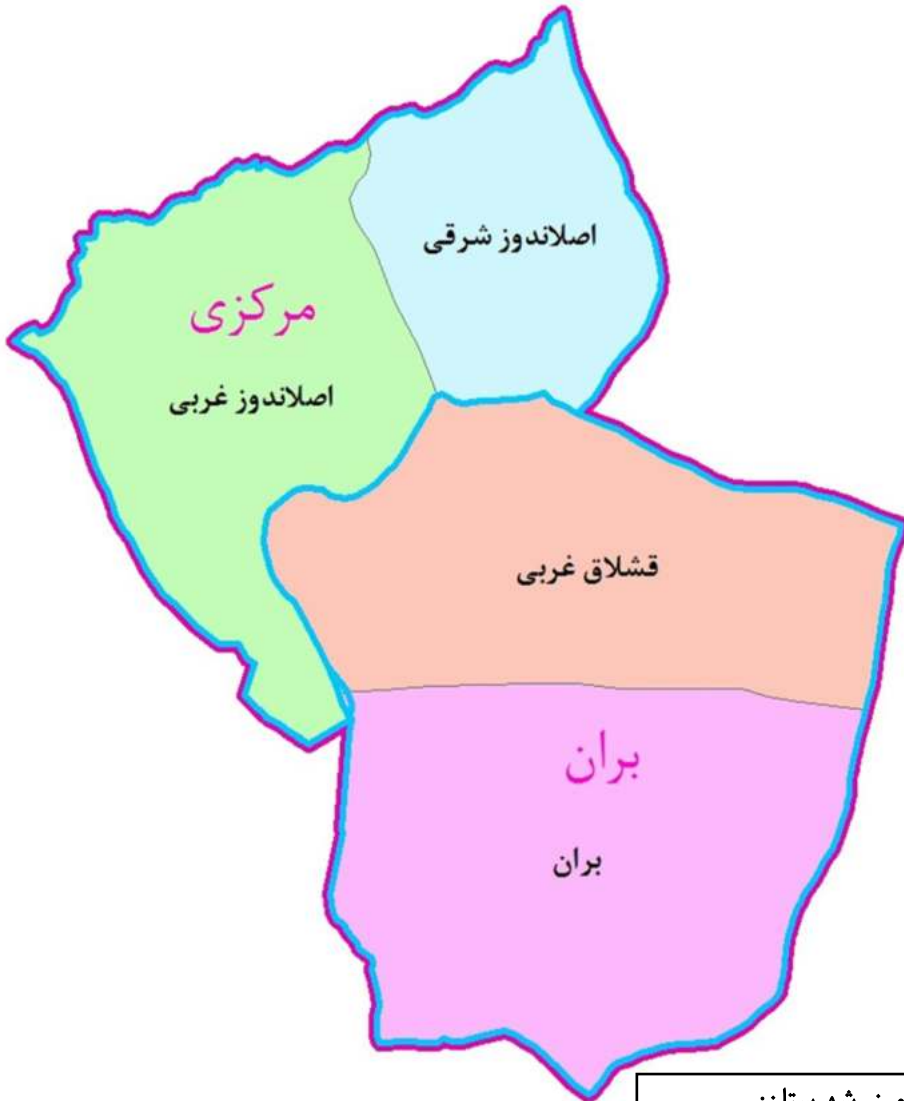


۱-۳ تقسیمات سیاسی شهرستان اردبیل



	مرز شهرستان:
	مرز بخش:
	مرز دهستان:

۴-۱ تقسیمات سیاسی شهرستان اصلاندوز



- مرز شهرستان: (Pink line)
- مرز بخش: (Blue line)
- مرز دهستان: (Black line)

۵-۱ تقسیمات سیاسی شهرستان انگوت



	مرز شهرستان:
	مرز بخش:
	مرز دهستان:

۶-۱ تقسیمات سیاسی شهرستان بیله سوار



	مرز شهرستان:
	مرز بخش:
	مرز دهستان:

۷-۱ تقسیمات سیاسی شهرستان پارس آباد



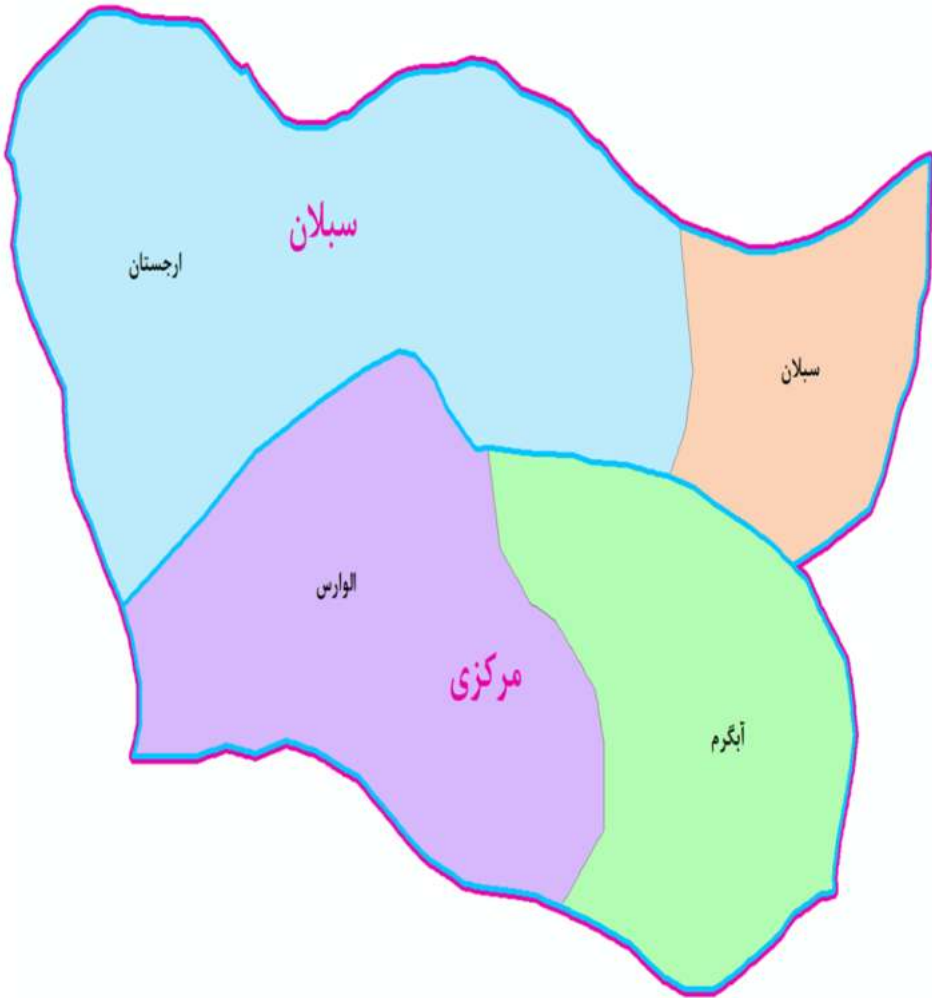
	مرز شهرستان:
	مرز بخش:
	مرز دهستان:

۸-۱ تقسیمات سیاسی شهرستان خلخال



	مرز شهرستان:
	مرز بخش:
	مرز دهستان:

۹-۱ تقسیمات سیاسی شهرستان سرعین



- مرز شهرستان:
- مرز بخش:
- مرز دهستان:

۱-۱۰ تقسیمات سیاسی شهرستان کوثر



	مرز شهرستان:
	مرز بخش:
	مرز دهستان:

۱-۱۱ تقسیمات سیاسی شهرستان مشکین شهر



	مرز شهرستان:
	مرز بخش:
	مرز دهستان:

۱۲- تقسیمات سیاسی شهرستان گرمی



	مرز شهرستان:
	مرز بخش:
	مرز دهستان:

۱-۱۳ تقسیمات سیاسی شهرستان نمین



	مرز شهرستان:
	مرز بخش:
	مرز دهستان:

۱۴-۱ تقسیمات سیاسی شهرستان نیر



	مرز شهرستان:
	مرز بخش:
	مرز دهستان:

۱-۵- مشخصات ایستگاه های هواشناسی: ۱۴۰۰

ایستگاه	نام شهر یا دهستان محل استقرار	نوع ایستگاه	سال تاسیس	ارتفاع از سطح دریا (متر)
اردبیل	اردبیل	سینوپتیک	۱۳۵۵	۱۳۳۵/۲
اصلاندوز	اصلاندوز	بارانسنج	۱۳۷۳	۱۷۰
انگوت	انگوت	بارانسنج	۱۳۷۳	۷۷۴
بیله سوار	بیله سوار	سینوپتیک	۱۳۸۱	۱۰۱/۴
پارس آباد	پارس آباد	سینوپتیک	۱۳۶۲	۸۲
خلخال	خلخال	سینوپتیک	۱۳۶۵	۱۷۹۷/۴
سرعین	سرعین	سینوپتیک	۱۳۸۱	۱۶۵۸/۳
فرودگاه اردبیل	اردبیل	سینوپتیک	۱۳۸۱	۱۳۱۷/۳
کوثر	کوثر	سینوپتیک	۱۳۸۳	۱۱۷۵/۷
گرمی	گرمی	سینوپتیک	۱۳۸۳	۷۴۶
مشکین شهر	مشکین شهر	سینوپتیک	۱۳۷۳	۱۵۶۰/۶
نمین	نمین	سینوپتیک	۱۳۸۵	۱۴۸۰/۲
نیر	نیر	سینوپتیک	۱۳۸۷	۱۵۹۳

ایستگاه	طول و عرض جغرافیایی					
	طول شرقی			عرض شمالی		
	ثانیه	دقیقه	درجه	ثانیه	دقیقه	درجه
اردبیل	۴۳	۱۹	۴۸	۵	۱۳	۳۸
اصلاندوز	۳۲	۲۴	۴۷	۲۴	۲۶	۳۹
انگوت	۳۶	۴۴	۴۷	۴۷	۲	۳۹
بیله سوار	۹	۱۹	۴۸	۵۴	۲۱	۳۹
پارس آباد	۳۸	۵۲	۴۷	۲۷	۳۶	۳۹
خلخال	۱۸	۳۲	۴۸	۳۲	۳۶	۳۷
سرعین	۵۰	۴	۴۸	۴۹	۸	۳۸
فرودگاه اردبیل	۵۷	۲۴	۴۸	۵۰	۱۹	۳۸
کوثر	۸	۱۴	۴۸	۲۰	۳۵	۳۷
گرمی	۲۶	۳	۴۸	۳	۳	۳۹
مشکین شهر	۴۰	۴۰	۴۷	۳۰	۲۲	۳۸
نمین	۲۸	۲۹	۴۸	۱۳	۲۵	۳۸
نیر	۳۲	۱	۴۸	۱۵	۲	۳۸

مأخذ- اداره کل هواشناسی استان اردبیل.

۱-۶ - اطلاعات هواشناسی شهرهای استان برحسب ماه: ۱۴۰۰

شهر اردبیل					ماه
دمای هوا (درجه سلسیوس)					
پایین ترین کمینه	بالاترین بیشینه	میانگین	میانگین کمینه	میانگین بیشینه	
-۴/۹	۲۵/۴	۱۰/۶	۳/۱	۱۸/۱	فروردین.....
۲/۲	۳۱/۹	۱۵	۷/۳	۲۲/۷	اردیبهشت.....
۸/۲	۳۴/۶	۱۹/۲	۱۲/۱	۲۶/۳	خرداد.....
۷/۸	۳۷/۹	۲۱/۳	۱۳/۹	۲۸/۷	تیر.....
۱۰/۴	۳۶/۶	۲۰/۸	۱۴/۴	۲۷/۳	مرداد.....
۵/۸	۳۷	۱۸/۳	۱۱/۴	۲۵/۳	شهریور.....
۰/۸	۳۱/۳	۱۲	۶/۷	۱۷/۴	مهر.....
-۷/۳	۲۱/۴	۷/۱	۱/۲	۱۳	آبان.....
-۵/۲	۱۹/۸	۶/۹	۱/۸	۱۲/۲	آذر.....
-۱۶/۸	۱۲	۰/۴-	-۴/۵	۳/۸	دی.....
-۱۵/۲	۱۰/۹	۰/۴-	-۴/۵	۳/۷	بهمن.....
-۱۷	۱۷/۴	۳/۹	-۱/۲	۹	اسفند.....

شهر اردبیل							ماه
حداکثر سرعت وزش باد (متر بر ثانیه)	ساعات آفتابی (ساعت)	تعداد روزهای همراه با گرد و غبار	تعداد روزهای یخبندان	رطوبت نسبی (درصد)	حداکثر بارندگی در یک روز (میلی متر)	بارندگی ماهانه (میلی متر)	
۲۰	۲۲۷	۰	۹	۶۳	۲/۷	۵/۵	فروردین.....
۱۸	۲۴۸	۰	۰	۷۲	۷/۶	۱۶/۸	اردیبهشت.....
۱۴	۳۱۶	۰	۰	۶۳	۴/۸	۶/۳	خرداد.....
۱۴	۳۰۹	۰	۰	۵۸	۱/۴	۳/۵	تیر.....
۱۷	۲۶۹	۰	۰	۵۹	۵/۶	۱۱/۸	مرداد.....
۱۴	۲۸۸	۲	۰	۶۷	۰/۳	۰/۶	شهریور.....
۱۵	۱۶۴	۱	۰	۷۳	۴	۵	مهر.....
۱۶	۱۶۷	۰	۱۶	۷۱	۱۴	۲۸	آبان.....
۲۲	۱۹۰	۱	۷	۶۲	۷/۸	۱۶/۵	آذر.....
۲۰	۱۶۲	۱۱	۲۴	۷۳	۲۰	۶۴/۱	دی.....
۱۸	۱۹۴	۰	۲۷	۷۶	۸/۹	۱۹/۹	بهمن.....
۱۹	۱۴۹	۴	۱۹	۷۳	۱۱	۲۵/۲	اسفند.....



۱-۶ - اطلاعات هواشناسی شهرهای استان برحسب ماه: ۱۴۰۰ (دنباله)

فرودگاه اردبیل					ماه
دمای هوا (درجه سلسیوس)					
پایین ترین کمینه	بالاترین بیشینه	میانگین	میانگین کمینه	میانگین بیشینه	
-۴/۲	۲۹/۶	۹/۷	۱/۳	۱۸/۲	فروردین
۰/۵	۳۰/۸	۱۴	۵/۷	۲۲/۵	اردیبهشت
۵/۷	۳۴/۹	۱۷/۷	۱۰	۲۵/۵	خرداد
۷/۳	۳۵/۷	۲۰/۲	۱۲/۳	۲۸	تیر
۶/۳	۳۳/۲	۱۹/۶	۱۲/۴	۲۶/۸	مرداد
۴/۲	۳۷/۵	۱۷/۳	۱۰	۲۴/۷	شهریور
۰/۵	۳۱/۸	۱۱/۶	۶/۳	۱۷	مهر
-۱۰/۳	۲۱/۴	۵/۶	-۱/۹	۱۳	آبان
-۹/۵	۲۰/۷	۵/۵	-۱/۶	۱۲/۷	آذر
-۲۳/۱	۱۲/۱	-۲/۸	-۹/۵	۳/۹	دی
-۲۴/۲	۱۲/۱	-۳	-۹/۴	۳/۵	بهمن
-۲۱/۲	۲۰/۲	۳/۷	-۲/۲	۹/۵	اسفند

فرودگاه اردبیل							ماه
حداکثر سرعت وزش باد (متر بر ثانیه)	ساعات آفتابی (ساعت)	تعداد روزهای همراه با گرد و غبار	تعداد روزهای یخبندان	رطوبت نسبی (درصد)	حداکثر بارندگی در یک روز (میلی متر)	بارندگی ماهانه (میلی متر)	
۱۹	۲۳۲	۰	۱۴	۶۰	۱۰/۳	۱۴/۹	فروردین
۱۵	۲۳۵	۱	۰	۷۱	۱۰/۹	۳۰/۵	اردیبهشت
۱۶	۳۰۴	۰	۰	۶۷	۵/۶	۶/۴	خرداد
۱۷	۳۰۳	۲	۰	۶۱	۱/۲	۲/۴	تیر
۱۷	۲۷۸	۱	۰	۵۶	۳/۶	۶/۶	مرداد
۱۵	۲۷۳	۰	۰	۷۰	۱	۱/۷	شهریور
۱۵	۱۶۳	۰	۰	۷۷	۹/۹	۱۴/۳	مهر
۱۵	۱۵۲	۱	۲۳	۷۳	۳/۲	۱۰/۷	آبان
۲۳	۱۷۷	۱	۲۱	۶۴	۷	۱۵/۱	آذر
۱۸	۱۵۲	۶	۲۶	۷۳	۲۷/۶	۷۶/۶	دی
۱۸	۱۷۰	۰	۲۹	۷۳	۵/۴	۱۴/۶	بهمن
۲۵	۱۴۸	۶	۲۱	۷۰	۸	۲۹/۴	اسفند



۱-۶ - اطلاعات هواشناسی شهرهای استان برحسب ماه: ۱۴۰۰

شهر اصلاندوز ^(۱)					ماه
دمای هوا (درجه سلسیوس)					
پایین ترین کمینه	بالا ترین بیشینه	میانگین	میانگین کمینه	میانگین بیشینه	
...	فروردین
...	اردیبهشت
...	خرداد
...	تیر
...	مرداد
...	شهریور
...	مهر
...	آبان
...	آذر
...	دی
...	بهمن
...	اسفند

شهر اصلاندوز ^(۱)							ماه
حداکثر سرعت وزش باد (متر بر ثانیه)	ساعات آفتابی (ساعت)	تعداد روزهای همراه با گرد و غبار	تعداد روزهای یخبندان	رطوبت نسبی (درصد)	حداکثر بارندگی در یک روز (میلی متر)	بارندگی ماهانه (میلی متر)	
...	۱۲/۵	۱۹	فروردین
...	۲۳	۶۳/۵	اردیبهشت
...	۱۱	۱۱	خرداد
...	تیر
...	مرداد
...	شهریور
...	۵/۵	۱۳	مهر
...	۴	۱۰	آبان
...	۰/۵	۰/۵	آذر
...	۷	۱۵/۵	دی
...	۹	۱۴	بهمن
...	۲۵	۶۶	اسفند



۱-۶ - اطلاعات هواشناسی شهرهای استان برحسب ماه: ۱۴۰۰ (دنباله)

شهر بیله سوار					ماه
دمای هوا (درجه سلسیوس)					
پایین ترین کمینه	بالاترین بیشینه	میانگین	میانگین کمینه	میانگین بیشینه	
۲/۴	۲۹/۴	۱۳/۹	۷/۵	۲۰/۲	فروردین
۸/۷	۳۳/۷	۱۹/۳	۱۲/۸	۲۵/۷	اردیبهشت
۱۴/۳	۳۶/۸	۲۵/۶	۱۹/۳	۳۱/۸	خرداد
۱۷/۶	۴۰/۱	۲۸/۵	۲۱/۹	۳۵/۲	تیر
۱۷/۷	۴۰/۳	۲۸/۸	۲۲/۱	۳۵/۴	مرداد
۱۵/۸	۳۷/۳	۲۶	۲۰/۵	۳۱/۴	شهریور
۶/۵	۲۸/۹	۱۷/۳	۱۳/۸	۲۰/۷	مهر
۲	۲۱/۹	۱۱	۶/۴	۱۵/۷	آبان
-۰/۵	۳۰/۵	۱۰/۱	۵	۱۵/۲	آذر
-۳/۲	۱۸/۴	۵/۸	۰/۶	۱۰/۹	دی
-۵/۶	۲۱/۳	۶/۸	۱/۵	۱۲/۲	بهمن
-۳/۲	۱۸/۵	۷/۷	۳/۷	۱۱/۷	اسفند

شهر بیله سوار							ماه
حداکثر سرعت وزش باد (متر بر ثانیه)	ساعات آفتابی (ساعت)	تعداد روزهای همراه با گرد و غبار	تعداد روزهای یخبندان	رطوبت نسبی (درصد)	حداکثر بارندگی در یک روز (میلی متر)	بارندگی ماهانه (میلی متر)	
۲۰	۲۰۷	.	.	۷۱	۱۰/۳	۱۷/۵	فروردین
۲۶	۲۳۰	.	.	۶۷	۷	۱۵/۲	اردیبهشت
۱۸	۲۸۲	.	.	۵۸	۰/۱	۰/۱	خرداد
۱۸	۲۸۰	.	.	۵۱	۰/۳	۰/۳	تیر
۱۸	۲۵۶	.	.	۴۸	۰/۶	۰/۶	مرداد
۱۴	۲۵۲	.	.	۵۷	۱/۴	۱/۶	شهریور
۱۴	۸۲	.	.	۷۲	۱۹/۸	۵۱/۱	مهر
۲۱	۱۳۹	.	.	۷۵	۱۹/۱	۴۴/۵	آبان
۱۷	۱۵۳	.	۱	۷۵	۴/۹	۱۲/۹	آذر
۲۰	۱۶۵	.	۱۴	۶۶	۸/۹	۱۵/۹	دی
۱۹	۱۷۱	.	۹	۶۴	۶/۲	۱۳/۱	بهمن
۲۲	۱۰۱	.	۱	۷۶	۱۹/۲	۱۱۱/۷	اسفند

۱-۶ - اطلاعات هواشناسی شهرهای استان برحسب ماه: ۱۴۰۰ (دنباله)

شهر پارس آباد					ماه
دمای هوا (درجه سلسیوس)					
پایین ترین کمینه	بالا ترین بیشینه	میانگین	میانگین کمینه	میانگین بیشینه	
۲/۵	۳۰/۴	۱۳/۷	۶/۹	۲۰/۵	فروردین
۸/۴	۳۴	۱۹/۷	۱۲/۹	۲۶/۴	اردیبهشت
۱۴/۵	۳۷	۲۵/۲	۱۸/۳	۳۲/۲	خرداد
۱۶/۵	۳۹/۳	۲۸/۴	۲۱/۳	۳۵/۶	تیر
۱۵/۸	۳۹/۶	۲۷/۸	۲۰/۸	۳۴/۷	مرداد
۱۳/۱	۳۵/۵	۲۵/۲	۱۹/۱	۳۱/۳	شهریور
۴/۴	۲۸/۵	۱۶/۷	۱۲/۹	۲۰/۵	مهر
-۱/۶	۲۳/۱	۱۰/۴	۵/۱	۱۵/۷	آبان
-۱/۶	۲۳/۸	۸/۶	۳	۱۴/۳	آذر
-۵/۸	۱۷	۴/۸	-۱/۱	۱۰/۷	دی
-۶/۸	۲۱/۴	۶	-۰/۶	۱۲/۷	بهمن
-۲/۶	۱۷/۳	۷/۲	۲/۵	۱۱/۹	اسفند

شهر پارس آباد							ماه
حداکثر سرعت وزش باد (متر بر ثانیه)	ساعات آفتابی (ساعت)	تعداد روزهای همراه با گرد و غبار	تعداد روزهای یخبندان	رطوبت نسبی (درصد)	حداکثر بارندگی در یک روز (میلی متر)	بارندگی ماهانه (میلی متر)	
۱۸	۱۹۷	۱	۰	۷۲	۸/۹	۱۷/۴	فروردین
۲۱	۲۳۸	۱	۰	۷۰	۸/۶	۱۵/۴	اردیبهشت
۱۷	۲۹۳	۰	۰	۶۵	۱۵/۵	۱۵/۷	خرداد
۱۸	۲۸۵	۰	۰	۵۹	× ^(۲)	۰	تیر
۲۵	۲۴۵	۰	۰	۶۰	× ^(۲)	۰	مرداد
۱۶	۲۵۲	۰	۰	۶۳	۰/۲	۰/۲	شهریور
۱۵	۹۳	۰	۰	۷۶	۷/۴	۳۳/۱	مهر
۲۲	۱۳۹	۰	۳	۷۹	۶/۷	۱۶/۹	آبان
۱۸	۱۳۲	۰	۴	۸۱	۶/۵	۱۰/۵	آذر
۱۷	۱۵۸	۰	۲۰	۷۰	۵	۹/۴	دی
۲۴	۱۶۲	۰	۱۹	۶۷	۲/۹	۵/۶	بهمن
۱۹	۸۵	۰	۴	۸۰	۱۵	۵۰/۶	اسفند



۱-۶ - اطلاعات هواشناسی شهرهای استان برحسب ماه: ۱۴۰۰ (دنباله)

شهر خلخال					ماه
دمای هوا (درجه سلسیوس)					
پایین ترین کمینه	بالا ترین بیشینه	میانگین	میانگین کمینه	میانگین بیشینه	
-۶/۳	۲۵/۲	۹/۴	۲/۱	۱۶/۶	فروردین
۱	۲۹/۴	۱۴/۵	۶/۲	۲۲/۸	اردیبهشت
۶/۴	۳۴/۷	۱۹/۴	۱۰/۹	۲۷/۹	خرداد
۱۱/۳	۳۵/۲	۲۱/۹	۱۴/۴	۲۹/۴	تیر
۱۰/۵	۳۵/۲	۲۱/۳	۱۶	۲۶/۶	مرداد
۵/۸	۳۳/۶	۱۹/۴	۱۰/۴	۲۸/۳	شهریور
-۴/۴	۲۷/۸	۱۱/۹	۴/۴	۱۹/۳	مهر
-۱۰/۵	۱۸/۱	۴/۵	-۲/۵	۱۱/۶	آبان
-۹/۶	۱۶/۲	۳/۲	-۳	۹/۴	آذر
-۱۹	۸/۶	-۳/۱	-۸/۷	۲/۵	دی
-۲۱/۲	۸/۵	-۲/۹	-۹	۳/۱	بهمن
-۱۲/۹	۱۳/۳	۲/۳	-۲	۶/۶	اسفند

شهر خلخال							ماه
حداکثر سرعت وزش باد (متر بر ثانیه)	ساعات آفتابی (ساعت)	تعداد روزهای همراه با گرد و غبار	تعداد روزهای یخبندان	رطوبت نسبی (درصد)	حداکثر بارندگی در یک روز (میلی متر)	بارندگی ماهانه (میلی متر)	
۲۱	۲۳۰	۰	۱۰	۴۷	۴/۹	۱۱/۹	فروردین
۱۵	۲۸۱	۰	۰	۵۳	۷	۲۲/۳	اردیبهشت
۱۷	۳۵۰	۰	۰	۳۸	۱۳/۶	۱۴/۸	خرداد
۱۴	۳۲۱	۰	۰	۵۶	۰/۶	۲/۱	تیر
۱۷	۳۰۸	۰	۰	۴۶	۶/۹	۲۱/۲	مرداد
۱۸	۳۳۷	۰	۰	۴۴	× ^(۲)	۰	شهریور
۱۴	۲۷۸	۰	۴	۵۴	۲/۴	۴/۲	مهر
۱۵	۱۷۱	۱	۲۰	۶۳	۵	۲۴/۷	آبان
۱۸	۱۶۲	۰	۲۵	۶۴	۱۸/۵	۵۰/۱	آذر
۲۰	۱۲۳	۱	۲۸	۶۹	۱۷/۸	۷۹/۲	دی
۱۲	۱۷۸	۰	۳۰	۶۶	۱۶/۱	۳۸/۲	بهمن
۲۱	۱۳۹	۰	۲۱	۶۶	۱۵/۷	۶۳/۲	اسفند



۱-۶ - اطلاعات هواشناسی شهرهای استان برحسب ماه: ۱۴۰۰ (دنباله)

شهر سرعین					ماه
دمای هوا (درجه سلسیوس)					
پایین ترین کمینه	بالا ترین بیشینه	میانگین	میانگین کمینه	میانگین بیشینه	
-۴/۴	۲۷/۸	۱۱/۲	۵/۴	۱۷/۱	فروردین.....
۱/۴	۳۱/۲	۱۵/۲	۸/۹	۲۱/۶	اردیبهشت.....
۸/۴	۳۴	۲۰/۱	۱۳/۳	۲۶/۸	خرداد.....
۹/۸	۳۶/۵	۲۲/۴	۱۶/۱	۲۸/۶	تیر.....
۹/۲	۳۴/۶	۲۱/۴	۱۵/۸	۲۶/۹	مرداد.....
۸/۴	۳۴	۱۹/۵	۱۳/۳	۲۵/۸	شهریور.....
۲/۴	۲۸/۴	۱۲/۱	۷/۱	۱۷	مهر.....
-۶/۴	۱۹/۲	۶/۷	۱/۷	۱۱/۷	آبان.....
-۵	۱۶/۸	۶/۲	۱/۱	۱۱/۳	آذر.....
-۱۳/۴	۱۱/۲	-۰/۸	-۵/۱	۳/۶	دی.....
-۱۵	۱۰/۶	-۰/۸	-۵/۵	۳/۹	بهمن.....
-۱۲/۶	۱۵/۸	۲/۸	-۱/۶	۷/۱	اسفند.....

شهر سرعین							ماه
حداکثر سرعت وزش باد (متر بر ثانیه)	ساعات آفتابی (ساعت)	تعداد روزهای همراه با گرد و غبار	تعداد روزهای یخبندان	رطوبت نسبی (درصد)	حداکثر بارندگی در یک روز (میلی متر)	بارندگی ماهانه (میلی متر)	
۲۳	۲۴۲	۱	۶	۴۲	۸/۵	۱۹/۳	فروردین.....
۲۷	۲۴۲	۰	۰	۵۵	۱۳/۶	۴۱/۸	اردیبهشت.....
۱۶	۳۲۷	۰	۰	۴۵	۸/۹	۱۸/۸	خرداد.....
۱۲	۲۹۸	۰	۰	۴۳	۵/۲	۱۴/۱	تیر.....
۱۰	۲۸۰	۰	۰	۴۴	۴/۲	۱۶/۱	مرداد.....
۱۴	۲۷۵	۰	۰	۵۴	۴/۱	۱۳/۶	شهریور.....
۱۷	۱۶۸	۰	۰	۶۱	۱۰/۵	۳۰/۵	مهر.....
۱۶	۱۷۳	۰	۱۲	۵۳	۱۳/۸	۴۶/۵	آبان.....
۲۳	۱۹۵	۰	۱۳	۴۴	۶/۲	۱۵/۳	آذر.....
۲۳	۱۶۲	۴	۲۶	۵۵	۲۳	۸۲	دی.....
۱۷	۱۸۹	۱	۲۸	۵۳	۱۳/۲	۲۲/۲	بهمن.....
۲۸	۱۵۵	۳	۱۸	۵۸	۱۵/۶	۵۰/۲	اسفند.....

۱-۶ - اطلاعات هواشناسی شهرهای استان برحسب ماه: ۱۴۰۰ (دنباله)

شهر کوثر (فیروز آباد) ^(۳)					ماه
دمای هوا (درجه سلسیوس)					
پایین ترین کمینه	بالا ترین بیشینه	میانگین	میانگین کمینه	میانگین بیشینه	
-۳/۵	۳۲/۲	۱۳/۲	۳/۹	۲۲/۴	فروردین
۴/۹	۳۶/۸	۱۸/۸	۸/۸	۲۸/۸	اردیبهشت
۱۰/۶	۴۰/۲	۲۴/۴	۱۳/۸	۳۴/۹	خرداد
۱۳/۳	۴۲	۲۷	۱۷/۴	۳۶/۶	تیر
۱۲/۷	۴۰/۵	۲۶/۷	۱۸/۳	۳۵	مرداد
۹/۷	۳۹/۴	۲۴/۴	۱۴/۳	۳۴/۴	شهریور
-۰/۶	۳۴/۲	۱۶/۴	۷/۴	۲۵/۳	مهر
-۸/۶	۲۲/۷	۷/۷	۰/۱	۱۵/۲	آبان
-۶/۶	۲۲	۵/۵	-۲/۱	۱۳/۱	آذر
-۲۰/۶	۱۳/۵	-۰/۱	-۶/۴	۶/۲	دی
-۲۳/۱	۱۴/۶	-۰/۶	-۷/۶	۶/۴	بهمن
-۹/۱	۱۷/۲	۶	۰	۱۱/۹	اسفند

شهر کوثر (فیروز آباد) ^(۳)							ماه
حداکثر سرعت وزش باد (متر بر ثانیه)	ساعات آفتابی (ساعت)	تعداد روزهای همراه با گرد و غبار	تعداد روزهای یخبندان	رطوبت نسبی (درصد)	حداکثر بارندگی در یک روز (میلی متر)	بارندگی ماهانه (میلی متر)	
۱۷	۶	۴۹	۳/۴	۱۳/۸	فروردین
۲۹	۰	۵۱	۴/۲	۱۴/۴	اردیبهشت
۲۶	۰	۴۱	۸/۶	۹	خرداد
۲۳	۰	۳۸	۰/۸	۱	تیر
۲۴	۰	۴۱	۹/۸	۱۴/۸	مرداد
۲۰	۰	۴۲	۰/۲	۰/۲	شهریور
۲۱	۱	۴۸	۱۴/۶	۱۶/۸	مهر
۱۹	۱۶	۶۵	۵/۴	۱۸/۲	آبان
۲۶	۲۵	۶۸	۱۹/۸	۳۷/۸	آذر
۲۲	۲۶	۷۵	۶/۴	۲۳/۴	دی
۱۵	۲۹	۷۱	۸/۲	۲۱/۶	بهمن
۲۴	۱۶	۶۶	۱۷	۵۷/۸	اسفند

۱-۶ - اطلاعات هواشناسی شهرهای استان برحسب ماه: ۱۴۰۰ (دنباله)

شهر گرمی					ماه
دمای هوا (درجه سلسیوس)					
میانگین بیشینه	میانگین کمینه	میانگین	بالاترین بیشینه	پایین ترین کمینه	
۱۸/۳	۸/۵	۱۳/۴	۲۷/۶	۱/۳	فروردین
۲۳/۷	۱۲/۷	۱۸/۲	۳۱/۷	۴/۶	اردیبهشت
۲۸/۵	۱۷/۷	۲۳/۱	۳۴	۱۲/۷	خرداد
۳۲	۲۱/۸	۲۶/۹	۳۷/۶	۱۷/۷	تیر
۳۱/۵	۲۱/۶	۲۶/۵	۳۷/۱	۱۶/۲	مرداد
۲۷/۲	۱۸/۱	۲۲/۶	۳۵/۸	۱۴	شهریور
۱۶/۱	۱۰/۸	۱۳/۴	۲۵/۲	۶/۸	مهر
۱۲/۸	۵/۷	۹/۲	۲۲/۵	-۱	آبان
۱۴/۴	۶	۱۰/۲	۲۶/۱	۱/۱	آذر
۹/۳	۱/۲	۵/۴	۱۶/۶	-۴/۶	دی
۹/۵	۲/۴	۶	۱۷/۲	-۲/۵	بهمن
۱۰/۱	۲/۹	۶/۵	۱۹/۴	-۱/۷	اسفند

شهر گرمی							ماه
بارندگی ماهانه (میلی متر)	حداکثر بارندگی در یک روز (میلی متر)	رطوبت نسبی (درصد)	تعداد روزهای یخبندان	تعداد روزهای همراه با گرد و غبار	ساعات آفتابی (ساعت)	حداکثر سرعت وزش باد (متر بر ثانیه)	
۱۳/۸	۶	۵۹	.	.	۲۰۳	۳۱	فروردین
۳۲/۲	۱۱/۳	۶۱	.	.	۲۱۵	۲۴	اردیبهشت
۰/۵	۰/۳	۵۱	.	.	۲۸۹	۱۷	خرداد
۰/۳	۰/۳	۴۰	.	.	۲۹۰	۱۹	تیر
۰/۲	۰/۱	۴۰	.	.	۲۵۸	۱۹	مرداد
۰/۳	۰/۳	۵۳	.	.	۲۶۱	۱۸	شهریور
۲۵/۴	۶/۳	۷۸	.	.	۹۴	۱۶	مهر
۴۰/۳	۱۰/۳	۷۶	۱	.	۱۳۹	۱۹	آبان
۱۹/۲	۷/۸	۵۹	.	.	۱۶۶	۲۶	آذر
۴۰/۶	۱۰/۹	۵۶	۱۰	۱	۱۵۰	۲۳	دی
۱۰/۸	۳	۵۴	۸	.	۱۷۰	۲۱	بهمن
۳۳/۳	۱۱/۹	۷۲	۵	۲	۱۱۰	۲۸	اسفند



۱-۶ - اطلاعات هواشناسی شهرهای استان برحسب ماه: ۱۴۰۰ (دنباله)

شهر مشکین شهر					ماه
دمای هوا (درجه سلسیوس)					
پایین ترین کمینه	بالا ترین بیشینه	میانگین	میانگین کمینه	میانگین بیشینه	
۲۷/۲	-۲	۱۱/۸	۷	۱۶/۶	فروردین
۲۹	۳/۶	۱۵/۶	۱۰/۶	۲۰/۷	اردیبهشت
۳۲/۶	۹/۸	۲۱	۱۵/۲	۲۶/۸	خرداد
۳۴/۸	۱۲/۶	۲۳/۶	۱۸/۲	۲۸/۹	تیر
۳۲/۲	۱۲/۲	۲۲/۲	۱۷/۲	۲۷/۳	مرداد
۳۴/۶	۹/۴	۱۹/۹	۱۴/۵	۲۵/۳	شهریور
۲۹	۲/۸	۱۲	۷/۷	۱۶/۳	مهر
۱۹/۴	-۵	۷/۶	۳/۸	۱۱/۵	آبان
۲۰/۶	-۳	۷	۳	۱۰/۹	آذر
۱۲	-۱۱	۰/۲	-۳/۴	۳/۹	دی
۱۰/۴	-۱۱	۰/۷	-۲/۹	۴/۳	بهمن
۱۴/۴	-۹	۳/۵	-۰/۱	۷/۱	اسفند

شهر مشکین شهر							ماه
حداکثر سرعت وزش باد (متر بر ثانیه)	ساعات آفتابی (ساعت)	تعداد روزهای همراه با گرد و غبار	تعداد روزهای یخبندان	رطوبت نسبی (درصد)	حداکثر بارندگی در یک روز (میلی متر)	بارندگی ماهانه (میلی متر)	
۲۶	۲۱۴	۰	۱	۴۸	۴/۴	۱۰/۶	فروردین
۱۴	۲۲۰	۰	۰	۵۸	۱۸/۸	۷۵/۲	اردیبهشت
۱۲	۳۲۲	۰	۰	۵۰	۲/۴	۵/۲	خرداد
۹	۲۷۷	۰	۰	۴۴	۴	۷/۸	تیر
۱۱	۲۷۲	۰	۰	۴۸	۳	۱۳/۱	مرداد
۱۴	۲۹۰	۰	۰	۵۸	۱/۳	۲/۲	شهریور
۱۳	۱۶۰	۰	۰	۶۸	۱/۷	۶	مهر
۹	۱۵۲	۰	۶	۶۱	۱۷/۸	۴۹/۵	آبان
۲۰	۱۶۶	۰	۵	۴۷	۹/۴	۱۵/۵	آذر
۲۰	۱۳۵	۱	۲۴	۵۷	۱۶/۴	۴۸	دی
۱۶	۱۷۲	۰	۲۵	۵۴	۵	۱۵/۳	بهمن
۲۴	۱۳۲	۱	۱۵	۵۹	۱۲/۸	۲۸/۸	اسفند



۱-۶ - اطلاعات هواشناسی شهرهای استان برحسب ماه: ۱۴۰۰ (دنباله)

شهر نمین					ماه
دمای هوا (درجه سلسیوس)					
پایین ترین کمینه	بالا ترین بیشینه	میانگین	میانگین کمینه	میانگین بیشینه	
-۴/۵	۲۸/۲	۱۱	۵/۲	۱۶/۸	فروردین
۲/۸	۲۹/۸	۱۴/۹	۸/۶	۲۱/۱	اردیبهشت
۸/۹	۳۳/۵	۱۸/۹	۱۳/۶	۲۴/۲	خرداد
۱۲/۸	۳۲/۹	۲۱/۱	۱۶/۴	۲۵/۹	تیر
۱۰/۲	۳۰/۵	۲۰/۶	۱۶/۵	۲۴/۶	مرداد
۸/۵	۳۴/۴	۱۷/۶	۱۲/۸	۲۲/۴	شهریور
-۰/۴	۲۹/۶	۱۱/۳	۶/۸	۱۵/۷	مهر
-۷/۳	۱۹/۷	۷	۲/۱	۱۱/۸	آبان
-۳/۲	۱۹/۱	۶/۴	۲	۱۰/۹	آذر
-۱۶	۹/۹	-۰/۶	-۴/۵	۳/۳	دی
-۱۲	۱۰/۶	-۰/۵	-۴/۲	۳/۲	بهمن
-۱۱/۷	۱۵	۳	-۱/۱	۷	اسفند

شهر نمین							ماه
حداکثر سرعت وزش باد (متر بر ثانیه)	ساعات آفتابی (ساعت)	تعداد روزهای همراه با گرد و غبار	تعداد روزهای یخبندان	رطوبت نسبی (درصد)	حداکثر بارندگی در یک روز (میلی متر)	بارندگی ماهانه (میلی متر)	
۲۴	۲۳۸	.	۷	۵۱	۴/۹	۱۲/۸	فروردین
۲۰	۲۴۵	.	.	۶۰	۲۵	۴۹/۱	اردیبهشت
۲۰	۳۰۱	.	.	۵۵	۶/۲	۶/۸	خرداد
۲۰	۲۸۴	.	.	۵۰	۲/۲	۴/۱	تیر
۱۹	۲۷۴	.	.	۴۸	۸/۱	۱۷/۱	مرداد
۱۷	۲۶۸	.	.	۶۸	۳/۸	۶/۵	شهریور
۱۹	۱۸۶	.	۲	۷۵	۲/۲	۵/۶	مهر
۱۹	۱۷۰	.	۱۲	۶۵	۳/۴	۱۱/۸	آبان
۲۶	۱۸۰	.	۹	۵۹	۹	۱۷/۲	آذر
۲۰	۱۵۹	۱	۲۵	۶۵	۱۷	۶۴	دی
۱۶	۱۸۷	.	۲۷	۶۶	۱۲	۲۵/۶	بهمن
۳۰	۱۲۱	۷	۱۷	۶۷	۱۹	۵۶/۳	اسفند



۱-۶ - اطلاعات هواشناسی شهرهای استان برحسب ماه: ۱۴۰۰ (دنباله)

شهر نیر					ماه
دمای هوا (درجه سلسیوس)					
میانگین بیشینه	میانگین کمینه	میانگین	بالاترین بیشینه	پایین ترین کمینه	
۱۷/۴	۳/۸	۱۰/۳	۲۶/۷	-۴/۷	فروردین.....
۲۲/۱	۶/۷	۱۴/۲	۳۲	۱/۸	اردیبهشت.....
۲۷/۹	۱۰/۴	۱۹/۱	۳۵/۷	۶/۴	خرداد.....
۲۹/۳	۱۲/۶	۲۱	۳۶	۹/۳	تیر.....
۲۷/۵	۱۲/۸	۲۰/۲	۳۴/۸	۸/۷	مرداد.....
۲۶/۳	۱۰/۷	۱۸/۵	۳۵/۷	۳/۶	شهریور.....
۱۸/۳	۶/۵	۱۲/۴	۲۹/۶	-۰/۴	مهر.....
۱۱/۸	۰/۸	۶/۳	۱۹/۸	-۸/۱	آبان.....
۱۰/۲	۱	۵/۶	۱۷/۶	-۷/۷	آذر.....
۲/۶	-۵/۲	-۱/۳	۱۰/۷	-۱۷/۲	دی.....
۲/۷	-۴/۵	-۰/۹	۸/۶	-۱۴	بهمن.....
۷/۱	-۱/۵	۲/۸	۱۴/۲	-۱۷/۵	اسفند.....

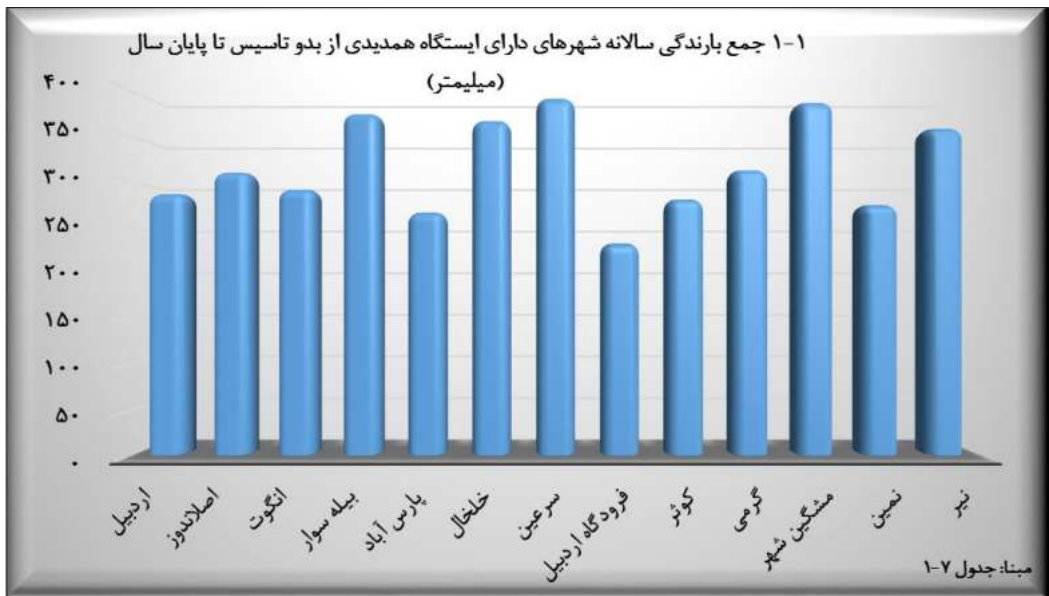
شهر نیر							ماه
بارندگی ماهانه (میلی متر)	حداکثر بارندگی در یک روز (میلی متر)	رطوبت نسبی (درصد)	تعداد روزهای یخبندان	تعداد روزهای همراه با گرد و غبار	ساعات آفتابی (ساعت)	حداکثر سرعت وزش باد (متر بر ثانیه)	
۱۲/۲	۸/۵	۴۸	۳	۰	۲۳۳	۲۶	فروردین.....
۳۴	۱۵	۶۰	۰	۰	۲۳۹	۲۸	اردیبهشت.....
۱۲/۸	۹/۶	۴۹	۰	۰	۳۳۵	۱۷	خرداد.....
۱۰/۲	۵	۴۹	۰	۰	۲۹۸	۱۸	تیر.....
۱۹/۷	۸/۷	۵۴	۰	۰	۲۷۴	۲۱	مرداد.....
۵	۱/۳	۶۱	۰	۰	۲۸۱	۱۸	شهریور.....
۱۲/۶	۴	۶۸	۱	۰	۱۷۸	۱۹	مهر.....
۳۲	۱۱	۶۵	۱۵	۰	۱۷۵	۱۷	آبان.....
۱۶/۵	۱۱	۵۸	۱۱	۱	۱۸۴	۲۶	آذر.....
۷۶/۶	۲۵	۶۷	۲۵	۷	۱۵۲	۳۰	دی.....
۲۱	۱۰/۳	۶۳	۲۷	۱	۱۸۹	۲۷	بهمن.....
۴۰/۳	۱۱/۵	۶۸	۲۰	۱	۱۲۷	۲۷	اسفند.....

(۱) شهرستان اصلاندوز فاقد ایستگاه هواشناسی از نوع سینوپتیک می باشد و ایستگاه موجود فقط از نوع باران سنج می باشد.
 (۲) بارش رخ نداده است.
 (۳) ایستگاه از نوع خودکار بوده و قادر به اندازه گیری ساعت آفتابی و روزهای گرد و غبار نمی باشد.
 مأخذ- اداره کل هواشناسی استان اردبیل.

۱-۷- جمع بارندگی سالانه شهرهای دارای ایستگاه همدیدی از بدو تاسیس تا پایان سال: ۱۴۰۰ (میلی متر)

شهر	بیشینه	کمینه	میانگین
اردبیل	۴۸۹/۱	۱۷۷/۵	۲۸۹
اصلاندوز	۴۴۸/۵	۱۹۵	۳۱۳
انگوت	۴۲۶/۱	۱۶۵/۷	۲۹۴
بيله سوار	۵۳۳/۵	۲۵۸/۱	۳۷۸/۱
پارس آباد	۳۸۶/۵	۱۱۰/۹	۲۶۸/۳
خلخال	۵۶۵/۷	۲۵۴/۹	۳۷۰/۶
سرعین	۵۸۴/۲	۲۸۸/۶	۳۹۵/۴
فرودگاه اردبیل	۲۸۸/۶	۱۷۷/۵	۲۳۳/۶
کوثر	۴۰۰/۹	۲۰۲/۸	۲۸۳
گرمی	۴۸۴/۱	۲۱۶/۴	۳۱۵/۵
مشکین شهر	۵۱۸/۴	۲۷۷/۲	۳۹۰/۸
نمین	۳۶۹/۰	۱۹۰/۸	۲۷۶/۸
نیر	۴۴۷/۲	۲۶۷/۵	۳۶۱/۹

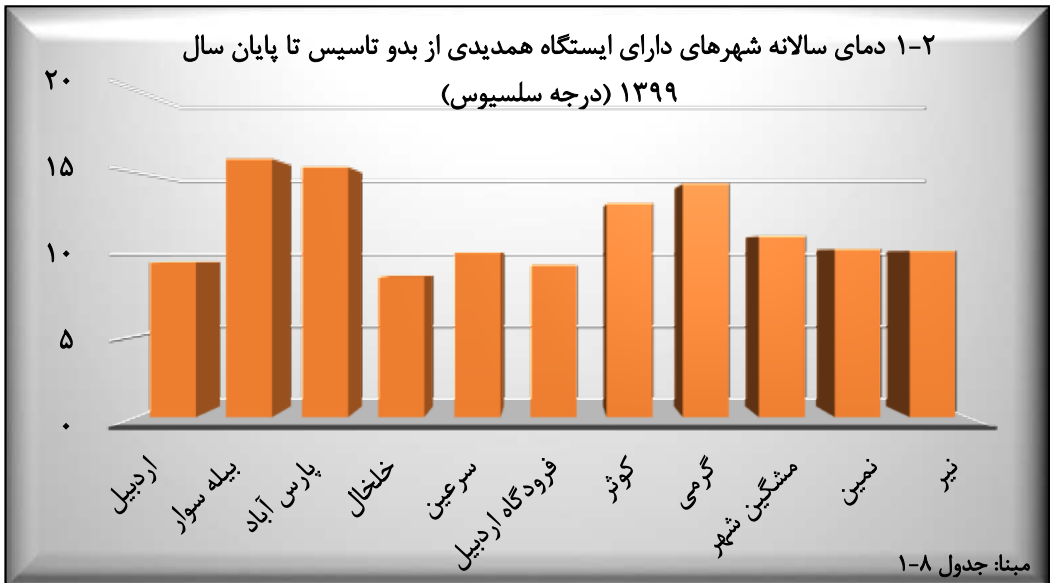
مأخذ- اداره کل هواشناسی استان اردبیل.



۸-۱- دمای سالانه شهرهای دارای ایستگاه همدیدی از بدو تاسیس تا پایان سال: ۱۴۰۰ (درجه سلسیوس)

شهر	میانگین بیشینه	میانگین کمینه	میانگین	بالاترین بیشینه	پایین ترین کمینه
اردبیل	۱۵/۶	۳/۴	۹/۵	۴۰/۴	-۳۳/۸
اصلاندوز
انگوت
بيله سوار	۲۰/۸	۱۰/۸	۱۵/۸	۴۲/۴	-۱۵/۲
پارس آباد	۲۰/۷	۹/۹	۱۵/۳	۴۴	-۱۵
خلخال	۱۴/۸	۲/۴	۸/۶	۳۶/۹	-۳۱/۵
سرعین	۱۵/۳	۴/۹	۱۰/۱	۳۹	-۲۲/۶
فرودگاه اردبیل	۱۶/۱	۲/۵	۹/۳	۴۰/۶	-۳۳/۸
کوثر	۲۰/۸	۵/۶	۱۳/۱	۴۳/۵	-۲۸/۶
گرمی	۱۸/۴	۱۰/۲	۱۴/۳	۴۰/۵	-۱۳/۸
مشکین شهر	۱۵/۷	۶/۶	۱۱/۱	۳۸/۵	-۱۸/۴
نمین	۱۵	۵/۷	۱۰/۳	۳۹/۸	-۱۹/۲
نیر	۱۶/۳	۴	۱۰/۲	۳۸/۷	-۲۶/۲

۱) توضیح اینکه ایستگاه اصلاندوز و انگوت در سال ۱۴۰۰ از نوع ایستگاه بارانسنجی بوده و قادر به اندازه گیری دما نمی باشد. مأخذ- اداره کل هواشناسی استان اردبیل.





فصل دوم:

محیط زیست

سالنامه آماری استان اردبیل



مقدمه

و حجم فاضلاب شهری می‌باشد که توسط دستگاه‌های ذی‌ربط به روش ثبتي تهیه می‌گردد. اطلاعات مربوط به انشعابات و حجم فاضلاب شهری و ... از اداره کل آب و فاضلاب استان دریافت گردید. ذکر این نکته ضروری است که دو اداره آب و فاضلاب شهری و روستایی در سال ۱۳۹۸ با هم ادغام و اداره آب و فاضلاب استان تشکیل گردید.

اداره کل منابع طبیعی استان، از ابتدا در اداره کشاورزی استان تحت عنوان منطقه جنگل بانی و در سطح شهرستان‌ها شعبه جنگل بانی و در سطوح بخش و پایین تر به پست جنگل بانی نامیده می‌شد. با تشکیل بنگاه جنگل بانی، سرچنگلداری کل ایجاد شد که این اولین گام در جهت جداسازی امور جنگل از امور کشاورزی بود.

آمار و اطلاعات مربوط به چنگلداری، میزان تولید فراورده‌های جنگلی، فعالیت‌های مربوط به آبخیزداری از سال ۱۳۸۰ در این بخش ارائه شده است.

محیط زیست

اطلاعات مربوط به محیط زیست در مورد اندازه‌گیری پارامترهای فیزیکی و شیمیایی آب رودخانه‌های مهم استان می‌باشد. این سازمان از بدو تاسیس کانون شکار نام داشت و از سال ۱۳۴۶ تحت عنوان سازمان شکاربانی و نظارت و صید بوده است و در سال ۱۳۵۰ به سازمان محیط زیست تغییر نام یافت.

محیط زیست عبارت است از مجموعه‌ای از عوامل فیزیکی خارجی و موجودات زنده که با هم در کنش هستند و بر رشد و نمو و رفتار موجودات تأثیر می‌گذارند. بنابراین محیط زیست چیزی فراتر از مجموعه عوامل طبیعی، زیستی و غیرزیستی بوده و تعامل میان انسان و طبیعت را نیز شامل می‌شود. با توجه به اینکه حفاظت از محیط زیست در قرن بیست و یکم به عنوان یکی از هشت هدف توسعه هزاره و یکی از سه رکن توسعه پایدار (پایداری زیست محیطی، پایداری اقتصادی و پایداری اجتماعی) شناخته می‌شود و نیز اهمیت روز افزون این امر و تأثیراتی که بر سایر فعالیت‌های اقتصادی و اجتماعی دارد، از سال ۱۳۹۲ فصلی مستقل در سالنامه آماری کشور تحت عنوان «آمارهای محیط زیست» به این موضوع اختصاص داده شده است.

در تهیه و تنظیم اطلاعات این فصل آمار و اطلاعات اداره کل منابع طبیعی و آبخیزداری، اداره کل محیط زیست، شرکت خدمات حمایتی کشاورزی، شرکت آب و فاضلاب و شهرداری‌های استان استفاده شده است.

آمار و اطلاعات ارائه شده در این فصل شامل آمارهایی در زمینه مساحت عرصه‌های جنگلی، پارک‌های جنگلی طبیعی، فضاهاى سبز، ذخیره‌گاه‌های جنگلی، پارامترهای فیزیکی و شیمیایی آب رودخانه‌های استان، کود شیمیایی، سموم فروخته شده، فعالیت‌های مربوط به آبخیزداری، تولید فرآورده‌های چوبی و انشعابات

شوند. به طور کلی فرسایش خاک پدیده‌ای طبیعی است که به وسیله عواملی چون باد، رواناب‌های سطحی و تغییرات دما انجام می‌گیرد. با این حال، فعالیت‌های انسان از جمله زراعت مفرط، آبیاری زمین‌های زراعی، محصولات تک‌کشتی، چرای بیش از حد دام‌ها در مراتع، جنگل‌زدایی و بیابان‌زایی باعث از بین رفتن تعادل موجود میان روند ایجاد و تخریب خاک، و در نهایت آلودگی آن می‌شوند.

هوا

آلودگی هوا عبارت است از ورود مستقیم یا غیرمستقیم هر عنصری توسط انسان که احتمال ایجاد اثرات نامطلوب بر سلامتی انسان و محیط زیست را داشته باشد.

اطلاعات این فصل شامل آمارهای مربوط به انواع منابع طبیعی و آثار طبیعی، جنگل‌ها، مراتع و پدیده‌های بیابانی، میزان توزیع کود شیمیایی و فروش سموم، میزان انتشار انواع آلاینده‌ها، فعالیت‌های مرتبط با فاضلاب شهری و صنعتی و مشخصات زیست محیطی مراکز بهداشتی و درمانی می‌باشد.

آمارهای مربوط به انواع منابع طبیعی و آثار طبیعی تحت پوشش سازمان حفاظت محیط زیست که از سال ۱۳۶۸ تا ۱۳۹۰ در فصل «سرزمین و آب و هوا» منتشر می‌شد و آمار جنگل‌ها، مراتع و پدیده‌های بیابانی، میزان توزیع کود شیمیایی و فروش سموم که پیش از این در فصل «کشاورزی، جنگلداری و شیلات»

شرکت سهامی پخش کود شیمیایی و تولید سم در سال ۱۳۴۷ در استان تاسیس شد و از سال ۱۳۷۳ با شرکت سهامی تهیه و تولید بذر و نهال ادغام گردید و به نام شرکت سهامی خدمات حمایتی کشاورزی در استان فعالیت می‌نماید.

سری زمانی ارائه شده توسط اداره ذی ربط نسبت به آمارهای موجود در آمارنامه‌های گذشته تجدیدنظر شده است.

محیط زیست طبیعی به صورت‌های مختلف تحت تأثیر فعالیت‌های انسان قرار گرفته است که این تأثیرات به تفکیک سه عامل تشکیل دهنده محیط زیست طبیعی به صورت زیر می‌باشد:

آب

مهم‌ترین تأثیرات فعالیت‌های انسان بر روی آب‌ها در سه مورد خلاصه می‌شود: مصرف بیش از حد آب، از بین رفتن منابع آب و آلودگی آب‌های سطحی و زیرزمینی.

کیفیت آب‌ها نیز بحران دیگری است که برخی کشورها در پیش رو دارند. میزان آلودگی آب‌ها و روند افزایش آن در بسیاری نقاط کره زمین بسیار نگران‌کننده می‌باشد. سفره‌های آب‌های زیرزمینی و رودها و دریاچه‌ها منابع مهم تأمین آب شیرین هستند که به طور مستقیم در معرض آلودگی توسط فعالیت‌های انسان قرار دارند.

خاک مهم‌ترین آثار فعالیت‌های انسان بر خاک عبارتند از مسمومیت و فرسایش که موجب تخریب و کاهش توان زمین‌های زراعی می‌

نیمهتراکم ۲۱ تا ۱۲ درصد و در مراتع کمتراکم ۲۱ تا ۲۱ درصد است.

گرده بینه: قسمتی از تنه درخت، که تقریباً استوانه‌ای شکل است و از آن انواع چوب یا روکش تهیه می‌شود.

چوب الواری: چوب بریده شده چهار تراش و مکعب شکلی به طول ۲۱۲ الی ۲۲۲ و با مقطع عرضی ۵۲ الی ۵۱ در ۳۲ الی ۳۴ سانتیمتر است.

چوب تیری: چوب درختی است که قطر برابر سینه آن از ۸ سانتی‌متر کمتر نباشد و از ۳۰ سانتی متر تجاوز نکند.

چوب تونلی: شاخه‌های گردی به طول تقریباً ۲ متر که قطر میانه آن بین ۶ تا ۲۰ سانتی‌متر متغیر است و اغلب در معادن مصرف می‌شود.

چوب کاتین: به چوب‌های گردی گفته می‌شود که قطر آن بین ۲۰ تا ۴۰ سانتی متر و طول آن حدود ۱/۵ تا ۲ متر است و قابلیت تبدیل به چوب‌آلات الواری را ندارد.

لارده: به ضایعات حاصل از چوب‌آلات حاصله که به ابعاد و طول‌های مختلف است، اطلاق می‌شود.

حوضه آبریز: منطقی‌های که رواناب‌های سطحی آن در یک مسیر مشخص حرکت کرده و در یک نقطه متمرکز می‌شود.

آبخیزداری: تمامی فعالیت‌های احیا و اصلاح شامل فعالیت‌های بیولوژیک، بیومکانیک و مکانیکی است که به

منتشر می‌شد، با توجه به ارتباط بیشتر با بخش محیط زیست از سال ۱۳۹۲ در فصل آمارهای محیط زیست منتشر شده است. آمار میزان انتشار گازهای آلاینده و گلخانه‌ای ناشی از مصرف انواع سوخت که از سال ۱۳۷۷ در ترازنامه انرژی وزارت نیرو انتشار می‌یابد بخش دیگری از اطلاعات این فصل را شامل می‌شود.

در تهیه آمارهای این فصل همچنین از آمار ارائه شده توسط «شرکت مهندسی آب و فاضلاب کشور»، «وزارت صنعت، معدن و تجارت» و «وزارت بهداشت درمان و آموزش پزشکی» نیز استفاده شده است.

تعاریف و مفاهیم

جنگل: زمینی اعم از خشکی و آبی که به‌طور عمدۀ از درخت و درختچه همراه با سایر رستنی‌های خشبی و علفی خودرو پوشیده است، مشروط به آنکه مساحت آن کمتر از نیم هکتار و تاج پوشش درختی آن به‌طور طبیعی کمتر از پنج درصد نباشد.

مرتع: زمینی اعم از کوه، دامنه یا زمین مسطح که در فصل چرا، دارای پوششی از نباتات علوفه‌ای خودرو بوده و با توجه به سابقه چرا به‌طور عرفی مرتع شناخته می‌شود. اراضی آیش هرچند دارای پوشش علوفه‌ای خودرو هستند، مرتع شناخته نمی‌شوند. تراکم تاج پوشش در مراتع متراکم بیش از ۱۲ درصد، در مراتع

(...) است که به طور عمود نسبت به جهت باد غالب قرار می‌گیرد؛ به طوری که باد با سرعت معین به بادشکن برخورد نموده، مقداری از سرعت و انرژی خود را از دست داده و مواد محموله به ترتیب ریزی و درشتی رسوب می‌نمایند.

حفاظت و قرق: عبارت از انتخاب و اعلام مساحت مناطق و محدوده‌های دارای فرسایش زیاد و یا حساس به فرسایش است.

انشعاب فاضلاب: آن بخش از لوله فرعی فاضلاب که مقطع آن متناسب با سیفون یا ظرفیت قراردادی باشد و فاضلاب مشترک را از محل سیفون (نقطه تحویل) به خط اختصاصی و یا شبکه عمومی جمع‌آوری فاضلاب منتقل کند.

مشترک آب و فاضلاب: مصرف‌کننده‌ای است که با یک عرضه‌کننده آب و فاضلاب برای یک دوران ثابت طبق مقررات کاربری دارای یک پیمان بوده و انشعاب یا انشعابات مورد تقاضایش برقرار شده است.

انشعاب آب و فاضلاب مصارف خانگی: انشعابی که صرفاً در حدود مصارف متعارف آب شرب و بهداشتی یا دفع فاضلاب خانگی در واحدهای مسکونی دایر می‌شود. (واحد مسکونی عبارت است از مکانی برای زندگی که به تشخیص شرکت، حداقل دارای یک اتاق، یک آشپزخانه و یک سرویس بوده و ورودی آن مستقل یا مرتبط با راهروی اشتراکی باشد).

منظور مدیریت منابع حوزه آبخیز اعم از طبیعی، کشاورزی، اقتصادی و انسانی، برای بهبود منابع آب و خاک انجام میشود.

تنسيق: مجموعه عملیاتی که سبب تفکیک سامانه‌های عرفی در عرصه مراتع میشود.

آبشخور: سازه‌ای فلزی، بتنی یا پلیمری است که برای آبشخور دام در مرتع احداث می‌شود.

چاه مالداري: چاهی که به منظور تأمین آب شرب دام حفر می‌شود و بسته به عمق آب زیرزمینی، ممکن است ۱ تا ۲۱ متر عمق داشته باشد.

مالچ پاشی: عملیاتی است که به منظور تثبیت ماسه‌های روان در مناطق منشأ برداشت یا ترانزیت تپه‌های ماسه‌ای با استفاده از مشتقات نفتی (مالچ یا قیر معطر) انجام میشود.

بادشکن زنده: عبارت است از چند ردیف درخت، درختچه و بوته است که به طور عمود نسبت به جهت باد غالب قرار می‌گیرد؛ به طوری که باد به سرعت معین به بادشکن برخورد نموده، مقداری از سرعت و انرژی خود را از دست داده و مواد محموله به ترتیب ریزی و درشتی رسوب می‌نمایند.

بادشکن غیر زنده: عبارت است از چند ردیف موانع غیر زنده (مانند چپر، دیوار، سرشاخه و

خدمات فاضلاب: عبارت است از فراهم نمودن امکان تخلیه و دفع فاضلاب به شبکه جمع‌آوری عمومی فاضلاب به تناسب مصرف آب و ظرفیت مقرر و مشخصات توافق شده در قرارداد برقراری انشعاب فاضلاب اعم از این که مشترک از این ظرفیت استفاده نماید یا ننماید.

تصفیه و دفع فاضلاب: عبارت است از کلیه عملیات مربوط به بهره‌برداری از تأسیسات و تجهیزات مرتبط با تصفیه و دفع پساب از قبیل تصفیه‌خانه‌ها و تلمبه‌خانه‌ها و انواع تأسیسات کلرزی، کانال‌ها و یا خطوط انتقال پساب.

شبکه عمومی جمع‌آوری و انتقال فاضلاب : تمامی تأسیسات و تجهیزات مربوط به جمع‌آوری و انتقال فاضلاب، از قبیل جمع‌آوری کننده‌های اصلی تا محل تصفیه‌خانه و تلمبه‌خانه‌های فاضلاب شهری و شبکه‌های فرعی عمومی که تمامی آن متعلق به شرکتهای آب و فاضلاب است و خطوط انتقال فاضلاب خطوطی هستند که به تصفیه‌خانه فاضلاب منتهی میشوند.

گزیده اطلاعات

تحت پوشش خدمات جمع آوری و دفع بهداشتی فاضلاب شهری در سال ۱۴۰۰ در کل استان ۵۶ درصد بوده است. متوسط حجم فاضلاب جمع آوری شده نقاط شهری در کل استان ۱۰۱۶۷۴ مترمکعب در روز بوده است.

در سال ۱۴۰۰، جمع کل عرصه های جنگلی استان ۶۹۵۱۵ هکتار بوده که از این میزان ۴۱۱۴۷ هکتار ذخیره گاه های جنگلی و ۱۳۷۹ هکتار فضاهای سبز بوده اند.

در سال ۱۴۰۰، ۷۲۰۴۵ تن کود شیمیایی توزیع شده که اوře با ۶۵۰۷۲ تن بیشترین سهم را داشته است. شهرستان پارس آباد با توزیع ۲۰۸۱۹ تن کود شیمیایی بیشترین سهم را در بین شهرستان های استان داشته است.

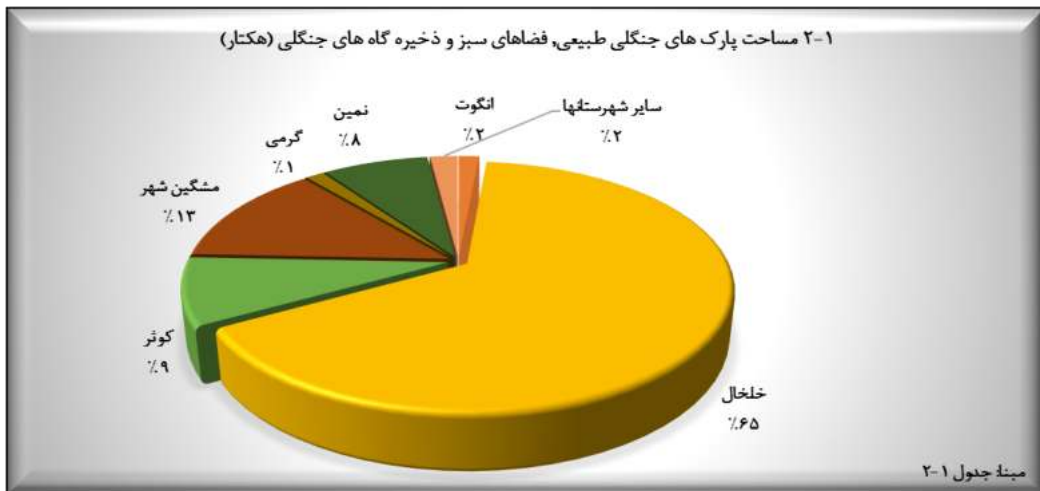
در سال ۱۴۰۰ در کل ۳ مورد آتش سوزی در جنگل ها و مراتع وجود داشته که ۲ هکتار از مراتع و ۱ هکتار از جنگل ها را مورد حریق قرار داده اند. در این سال، میزان تولید فرآورده های چوبی از جنگل ها شامل ۷۸۵۰ کیلوگرم زغال بوده است.

در سال ۱۴۰۰، پوشش انشعاب فاضلاب شهری در کل استان شامل ۲۶ شهر دارای تاسیسات آب شرب و ۱۰ شهر دارای انشعاب فاضلاب بوده است. در این سال، تعداد ۶ تصفیه خانه فاضلاب در کل استان وجود داشته است و تعداد کل مشترکان فاضلاب شهری ۱۹۵۹۵۸ بوده که ۱۷۵۳۳۳ مشترک آن خانگی بوده اند. جمعیت

۲-۱- مساحت پارک های جنگلی طبیعی، فضاهای سبز و ذخیره گاه های جنگلی در پایان سال ۱۴۰۰ (هکتار)

شهرستان	جمع کل عرصه های جنگلی	پارکهای جنگلی طبیعی	فضاهای سبز	ذخیره گاه های جنگلی
کل استان	۶۹۵۱۵	۰	۱۳۷۹	۴۱۱۴۷
اردبیل	۳۲۹	۰	۶۴	۰
اصلاندوز	۲۴۳	۰	۰	۰
انگوت	۱۰۴۰	۰	۲	۰
بيله سوار	۳۱۲	۰	۱۴	۰
پارس آباد	۳۴۱	۰	۳۱۶	۰
خلخال	۴۵۴۷۷	۰	۳۳۲	۳۳۳۴۱
سرعین	۰	۰	۷	۰
کوثر	۶۰۷۱	۰	۵۴	۳۹۱۹
گرمی	۹۲۲	۰	۲۲	۵۷۱
مشکین شهر	۹۱۹۹	۰	۶۰	۲۰۰
نمین	۵۳۹۱	۰	۴۰۱	۳۱۰۹
نیر	۹۹	۰	۳۰	۰

مأخذ- اداره کل منابع طبیعی و آبخیزداری استان اردبیل.



۲-۲- پارامترهای فیزیکی و شیمیایی اندازه گیری شده در آب رودخانه‌های استان اردبیل: ۱۴۰۰

رودخانه ارس						شرح
حداکثر	حداقل	دفعات خارج از حد مجاز	دفعات نمونه برداری شده	میزان مجاز برای ماهی‌ها	واحد	
۸/۳	۷	-	۴۰	۶-۹	-	اسیدیته PH
۲۰۱۸	۹۴۸	-	۴۰	-	μs/cm	هدایت الکتریکی E.C
-	-	-	-	-	Mg/L	مواد معلق در آب T.SS
۸/۹	۶/۸	-	۴۰	۷-۹ سرد آبی ۵-۸ گرم آبی	Mg/L	اکسیژن محلول D.O
۷	۲	-	۴۰	کمتر از ۳ سرد آبی کمتر از ۶ گرم آبی	Mg/L	اکسیژن مورد نیاز واکنش‌های شیمیایی B.O.D۵
۴۰	۱۴	-	۴۰	-	Mg/L	اکسیژن مورد نیاز واکنش‌های شیمیایی C.O.D

رودخانه قره سو						شرح
حداکثر	حداقل	دفعات خارج از حد مجاز	دفعات نمونه برداری شده	میزان مجاز برای ماهی‌ها	واحد	
۸	۷	-	۸۵	۶-۹	-	اسیدیته PH
۳۵۹۰	۱۵۵	-	۸۵	-	μs/cm	هدایت الکتریکی E.C
-	-	-	-	-	Mg/L	مواد معلق در آب T.SS
۱۰	۱/۸	-	۸۵	۷-۹ سرد آبی ۵-۸ گرم آبی	Mg/L	اکسیژن محلول D.O
۴۵	۲	-	۸۵	کمتر از ۳ سرد آبی کمتر از ۶ گرم آبی	Mg/L	اکسیژن مورد نیاز واکنش‌های شیمیایی B.O.D۵
۱۲۴	۳	-	۸۵	-	Mg/L	اکسیژن مورد نیاز واکنش‌های شیمیایی C.O.D

رودخانه بالغلو						شرح
حداکثر	حداقل	دفعات خارج از حد مجاز	دفعات نمونه برداری شده	میزان مجاز برای ماهی‌ها	واحد	
۸/۲	۷	-	۵۴	۶-۹	-	اسیدیته PH
۲۰۴۶	۴۷۸	-	۵۴	-	μs/cm	هدایت الکتریکی E.C
-	-	-	-	-	Mg/L	مواد معلق در آب T.SS
۷/۱	۹/۲	-	۵۴	۷-۹ سرد آبی ۵-۸ گرم آبی	Mg/L	اکسیژن محلول D.O
۶	۱	-	۵۴	کمتر از ۳ سرد آبی کمتر از ۶ گرم آبی	Mg/L	اکسیژن مورد نیاز واکنش‌های شیمیایی B.O.D۵
۴۱	۸	-	۵۴	-	Mg/L	اکسیژن مورد نیاز واکنش‌های شیمیایی C.O.D

مأخذ- اداره کل حفاظت محیط زیست استان اردبیل.

۲-۳- کود شیمیایی توزیع شده برحسب نوع^(۱) (تن)

سال و شهرستان	جمع	اوره	فسفات آمونیوم	نیترات آمونیوم	سولفات آمونیوم
..... ۱۳۸۵	۱۰۲۵۸۰	۵۲۸۷۲	۶۰۹۲	.	۱۵۰۲
..... ۱۳۹۰	۶۹۴۴۵	۳۶۵۸۶	۴۵۵۴	.	.
..... ۱۳۹۵	۶۳۶۹۶	۵۵۰۹۶	۱۱۵۸	.	.
..... ۱۳۹۶	۶۷۶۵۲	۵۸۲۳۶	۱۰۹۲	.	.
..... ۱۳۹۷	۶۷۳۹۸	۵۴۶۲۱	۲۰۵۶	.	۱۴۷
..... ۱۳۹۸	۶۰۶۹۲	۴۵۰۵۲	۲۳۶۱	.	۴۶۸
..... ۱۳۹۹	۷۱۰۲۳	۶۷۹۰۹	.	۲۰۰	۲۰۰
..... ۱۴۰۰	۷۲۰۴۵	۶۵۰۷۲	۶۵۹	.	.
..... اردبیل	۱۳۳۴۷	۱۱۷۳۷	۱۲۸	.	.
..... اصلاندوز	۱۳۹۲	۱۲۹۷	.	.	.
..... انگوت	۲۲۲۵	۲۱۱۳	.	.	.
..... بیله سوار	۱۵۱۰۵	۱۳۵۸۹	۱۰۲	.	.
..... پارس آباد	۲۰۸۱۹	۱۸۸۸۷	۱۵۳	.	.
..... خلخال	۵۸۲	۵۳۷	.	.	.
..... سرعین	۶۵۰	۵۷۵	۲۵	.	.
..... کوثر	۱۶۳۲	۱۴۶۴	۲۶	.	.
..... گرمی	۲۶۰۴	۲۴۳۸	.	.	.
..... مشکین شهر	۶۷۰۱	۶۲۰۰	۲۵	.	.
..... نمین	۵۳۵۷	۴۷۴۱	۱۷۵	.	.
..... نیر	۱۶۳۱	۱۴۹۴	۲۵	.	.

۲-۳- کود شیمیایی توزیع شده برحسب نوع^(۱) (دنباله)

سال و شهرستان	سوپرفسفات تریپل	سولفات پتاسیم	کلور پتاسیم	میکرو المنت	سایر
۱۳۸۵.....	۲۴۳۷۲	۳۴۵۷	۰	۸۳۱	۱۳۴۵۴
۱۳۹۰.....	۲۰۲۹۳	۳۶۱۳	۰	۴۳۹۹	۰
۱۳۹۵.....	۵۶۵۲	۱۷۸	۷۱۷	۸۹۵	۰
۱۳۹۶.....	۶۴۸۲	۱۹۱	۷۴۹	۹۰۲	۰
۱۳۹۷.....	۸۹۱۵	۱۵۴۹	۰	۰	۱۱۰
۱۳۹۸.....	۱۰۵۹۵	۲۲۱۶	۰	۰	۰
۱۳۹۹.....	۲۱۶۲	۵۵۲	۰	۰	۰
۱۴۰۰.....	۳۳۵۳	۱۷۴۴	۱۸۶	۰	۱۰۳۱
اردبیل.....	۶۱۲	۴۵۸	۱۰۵	۰	۳۰۷
اصلاندوز.....	۴۳	۱۴	۲۳	۰	۱۵
انگوت.....	۸۰	۰	۰	۰	۳۲
بیله سوار.....	۹۲۹	۱۵۴	۱۱	۰	۳۲۰
پارس آباد.....	۱۰۲۵	۶۰۶	۴۳	۰	۱۰۵
خلخال.....	۲۶	۸	۰	۰	۱۱
سرعین.....	۲۶	۱	۰	۰	۲۳
کوثر.....	۱۰۶	۳۲	۰	۰	۴
گرمی.....	۸۵	۹	۰	۰	۷۲
مشکین شهر.....	۲۲۱	۱۷۱	۳	۰	۸۱
نمین.....	۱۴۳	۲۵۰	۱	۰	۴۷
نیر.....	۵۷	۴۱	۰	۰	۱۴

(۱) عموماً میزان و نوع کود مصرفی با قیمت و در دسترس بودن آن مرتبط است.

مأخذ- سازمان جهاد کشاورزی استان اردبیل- شرکت سهامی خدمات حمایتی کشاورزی استان.

۲-۴- سموم فروخته شده برحسب نوع (کیلوگرم)

سال	جمع	حشره کش	علف کش	قارچ کش	کنه کش	موش کش	سایر
..... ۱۳۸۵	۴۹۳۳۲۰	۱۴۳۲۰۵	۲۴۲۸۲۴	۸۱۷۴۱	۲۵۵۵۰	۰	۲۵۰۰۰
..... ۱۳۹۰	۳۸۰۴۶۰	۱۰۰۲۰۱	۲۱۵۴۵۰	۵۲۳۹۹	۱۲۴۱۰	۰	۰
..... ۱۳۹۵	۷۲۷۷۹	۴۵۹۹۲	۲۰۳۲۷	۶۴۶۰	۰	۰	۰
..... ۱۳۹۶	۵۳۲۳۴	۳۰۰۱۰	۱۱۲۲۰	۱۲۰۰۴	۰	۰	۰
..... ۱۳۹۷	۱۰۱۱۳۹۲	۳۱۴۶۸۳	۳۸۸۷۹۳	۲۸۴۷۰۷	۲۲۰۸۷	۱۱۲۲	۱۰۶۹
..... ۱۳۹۸	۱۰۲۰۹۱۴	۳۴۸۵۲۷	۳۸۲۵۲۱	۲۵۶۳۰۰	۳۱۶۴۵	۷۴۳	۱۱۷۸
..... ۱۳۹۹	۱۰۲۶۰۱۳	۳۶۶۱۲۸	۳۸۰۲۲۳	۲۳۴۵۰۵	۴۳۵۲۴	۳۷۶	۱۲۵۷
..... ۱۴۰۰	۱۰۲۲۶۲۶	۳۸۲۳۶۷	۳۷۸۵۷۱	۲۱۲۳۰۰	۴۷۷۰۹	۳۰۰	۱۳۷۹

مأخذ- سازمان جهاد کشاورزی استان اردبیل.

۲-۵- مساحت جنگل ها، مراتع و پدیده های بیابانی : ۱۴۰۰ (هکتار)

شرح	مساحت
..... جنگل	۶۹۵۴۳
..... مرتع	۹۰۲۴۰۰
..... خوب	۲۶۵۰۰۰
..... متوسط	۴۱۵۰۰۰
..... فقیر	۲۲۲۴۰۰
..... بیابان	۰

مأخذ- اداره کل منابع طبیعی و آبخیزداری استان اردبیل.

۲-۶- موارد و مساحت آتش سوزی در جنگل ها و مراتع

مساحت مورد حریق (هکتار)			موارد آتش سوزی (فقره)			سال
مراتع	جنگل ها	جمع	مراتع	جنگل ها	جمع	
۹۰	۲۰	۱۱۰	۱۸	۴	۲۲ ۱۳۸۵
۲۰۹	۱۰	۲۱۹	۲۲	۵	۲۷ ۱۳۹۰
۱۶۷۸	۴۷	۱۷۲۵	۵۰	۷	۵۷ ۱۳۹۵
۱۰۳	۴	۱۰۷	۱۲	۳	۱۵ ۱۳۹۶
۵۲/۲	۱	۵۳/۲	۸	۱	۹ ۱۳۹۷
۳۴	۰	۳۴	۵	۰	۵ ۱۳۹۸
۲۲	۲	۲۴	۹	۲	۱۱ ۱۳۹۹
۲	۱	۳	۱	۲	۳ ۱۴۰۰

مأخذ- اداره کل منابع طبیعی و آبخیزداری استان اردبیل.

۲-۷- حجم تعیین شده برای قطع درختان جنگلی بر اساس پروانه‌های قطع صادر شده در اداره کل منابع طبیعی (مترمکعب)

خارج از طرح‌های جنگلداری	در طرح‌های جنگلداری	جمع	سال
		 ۱۳۸۵
		 ۱۳۹۰
		 ۱۳۹۵
		 ۱۳۹۶
		 ۱۳۹۷
		 ۱۳۹۸
		 ۱۳۹۹
		 ۱۴۰۰
تولید و انتشار اطلاعات این جدول در استان اردبیل موضوعیت ندارد			

مأخذ- اداره کل منابع طبیعی و آبخیزداری استان اردبیل.

۲-۸- میزان تولید فرآورده های چوبی از جنگل ها

(هزار متر مکعب)

سال و شهرستان	گرده بینه			چوب های الواری و تراورس	تیری، تونلی، لارده و کاتین	هیزم	زغال (کیلوگرم)
	جمع	روکشی	غیرروکشی				
۱۳۸۵.....	۰	۰	۰	۱۰۰۰	۰	۵۰	۵۰۰۰
۱۳۹۰.....	۰	۰	۰	۱۱۳۳	۰	۸۷	۶۷۹۵
۱۳۹۵.....	۰	۰	۰	۳۴۶۶	۰	۳۰	۱۱۰۰۰
۱۳۹۶.....	۸	۸	۰	۵۴۷۰	۰	۲۶	۲۷۱۷۰
۱۳۹۷.....	۱۲۳	۰	۱۲۳	۱۹۸۶	۰	۲۹۹۰۷	۱۴۹۴۷
۱۳۹۸.....	۰	۰	۰	۱۸۰۷	۰	۶۳۳/۷	۱۹۴۸۰
۱۳۹۹.....	۱۲	۱۲	۰	۱۵۰۰	۰	۷۰	۴۵۵۰۰
۱۴۰۰ ^(۱)	۵	۵	۰	۱۵۲	۱۱۰	۱۰۴	۷۱۵۰
اردبیل.....	۳	۳	۰	۵۳۵	۰	۷۸	۲۳۴۵
اصلاندوز.....	۰	۰	۰	۰	۰	۰	۰
انگوت.....	۰	۰	۰	۰	۰	۰	۰
بيله سوار.....	۰	۰	۰	۰	۰	۰	۰
پارس آباد.....	۰	۰	۰	۰	۰	۰	۰
خلخال.....	۲	۲	۰	۰	۰	۲۶	۰
سرعین.....	۰	۰	۰	۰	۰	۰	۰
کوثر.....	۰	۰	۰	۴۵	۰	۰	۰
گرمی.....	۰	۰	۰	۱۰	۱۵۰	۰	۰
مشکین شهر.....	۰	۰	۰	۰	۰	۰	۰
نمین.....	۰	۰	۰	۲۲۰	۳۰	۰	۵۵۰۵
نیر.....	۰	۰	۰	۴۲	۰	۰	۰

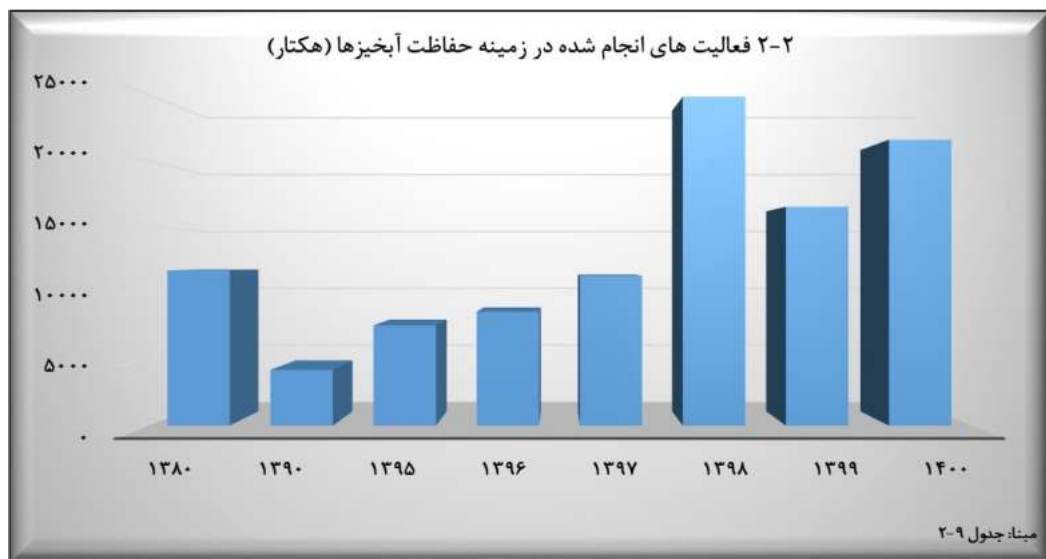
(۱) کاهش تولیدات نسبت به سال گذشته به علت محدود شدن صدور مجوز می باشد.

مأخذ- اداره کل منابع طبیعی و آبخیزداری استان اردبیل.

۲-۹- فعالیت های انجام شده در زمینه حفاظت آبخیزها (هکتار)

سال	احداث سدهای خشکه چین و گابیون و بتن (متر مکعب)	حفاظت و قرق مراتع ^(۱)	بذرکاری و بذر پاشی	مطالعه و اجرای عملیات آبخیزداری و آبخوان داری	مطالعه و اجرای عملیات آبخیزداری و آبخوان داری	مطالعه و اجرای عملیات آبخیزداری و آبخوان داری حوزه های فاقد سد	مطالعه و اجرای عملیات آبخیزداری و آبخوان داری سدهای موجود
۱۳۸۵	۱۶۵۲۹	۱۸۰۰	۴۲۰	۲۰۰۰	۲۸۰۰	۴۶۹۲	
۱۳۹۰	۶۷۳۵	۲۱۴۰	۶۸۸	۱۵۰	۴۹۸	۷۳۳	
۱۳۹۵	۴۴۶۳	۲۸۴۰	۷۲۲	۲۳۵	۲۳۴۵	۱۴۳۳	
۱۳۹۶	۶۱۳۵	۲۸۶۰	۷۶۰	۹۹	۶۸۶	۴۱۸۳	
۱۳۹۷	۹۶۰۱	۲۱۷۴	۱۲۴۱	۱۴۰۱	۱۱۲۸	۵۳۵۱	
۱۳۹۸	۳۲۸۸۷	۱۲۲۹	۷۱۲	۵۳۳۲	۵۰۱۹	۱۲۵۳۶	
۱۳۹۹	۱۲۵۸۸	۲۲۹۰	۱۶۴۰	۲۶۱۱	۲۶۳۹	۷۳۳۸	
۱۴۰۰	۱۳۵۸۶	۷۳۸۳	۶۰۸	۱۹۴۵	۳۱۹۳	۸۴۴۸	

(۱) علت افزایش مساحت حفاظت و قرق مراتع، افزایش حجم قراردادهای می باشد. مأخذ- اداره کل منابع طبیعی و آبخیزداری استان اردبیل.



۱۰-۲- اهم فعالیت های^(۱) انجام شده در زمینه مرتع داری و اصلاح مراتع

سال	بوته کاری (هکتار)	تولید نهال (هکتار)	کپه کاری و کشت مستقیم (هکتار)	کودپاشی مراتع (هکتار)
۱۳۸۵	۰	۰	۱۱۲۳	۳۰۷۵
۱۳۹۰	۰	۰	۲۸۰	۳۴۰
۱۳۹۵	۰	۰	۹۸	۰
۱۳۹۶	۰	۰	۴۶	۰
۱۳۹۷	۰	۰	۸۸۶	۰
۱۳۹۸	۰	۰	۴۶۰	۰
۱۳۹۹	۰	۰	۲۲۷۰	۰
۱۴۰۰	۰	۰	۳۳۸	۰

سال	ذخیره نزولات آسمانی (هکتار)	احداث آبشخور (دستگاه)	حفر چاه مالداري (حلقه)
۱۳۸۵	۶۹۸	۰	۰
۱۳۹۰	۱۰۵	۰	۰
۱۳۹۵	۴۰	۲۳	۰
۱۳۹۶	۰	۰	۰
۱۳۹۷	۶۹	۸	۰
۱۳۹۸	۵۷	۱۲۶	۰
۱۳۹۹	۲۰	۰	۰
۱۴۰۰	۳۱	۰	۰

سال	نصب تلمبه بادی (عدد)	تبدیل دیم زارهای کم بازده به مراتع (هکتار)	ممیزی و تنسيق مرتع (هکتار)
۱۳۸۵	۰	۱۱۱۸	۵۹۴۴۰
۱۳۹۰	۰	۳۰۰	۶۲۳۰۰
۱۳۹۵	۰	۷۴	۱۱۳۲۵
۱۳۹۶	۰	۹۳	۸۷۶۸
۱۳۹۷	۰	۶۹	۳۰۰۰
۱۳۹۸	۰	۱۱۰۶	۶۵۸۲
۱۳۹۹	۰	۴۹۸	۱۱۳۵۷
۱۴۰۰	۰	۰	۱۵۳۵۷

(۱)نوسان حجم فعالیت ها نسبت به سال گذشته، به علت حجم و ماهیت قراردادهای می باشد.

مأخذ- اداره کل منابع طبیعی و آبخیزداری استان اردبیل.

۱۱-۲- فعالیت های انجام شده در زمینه تثبیت شن های روان و بیابان زدایی

سال	احداث خزانه (هکتار)	تولید نهال گلدانی (اصله)	نهال کاری (هکتار)	بذرپاشی و بذرکاری (هکتار)
..... ۱۳۸۵
..... ۱۳۹۰
..... ۱۳۹۵
..... ۱۳۹۶
..... ۱۳۹۷
..... ۱۳۹۸
..... ۱۳۹۹
..... ۱۴۰۰

سال	جمع آوری و تهیه بذر (کیلوگرم)	مالچپاشی (هکتار)	احداث بادشکن (کیلومتر)	حفاظت و قرق (هکتار)
..... ۱۳۸۵
..... ۱۳۹۰
..... ۱۳۹۵
..... ۱۳۹۶
..... ۱۳۹۷
..... ۱۳۹۸
..... ۱۳۹۹
..... ۱۴۰۰

مأخذ- اداره کل منابع طبیعی و آبخیزداری استان اردبیل

۱۲-۲ پوشش انشعاب فاضلاب شهری

۱۳۹۶		۱۳۹۵		۱۳۹۰		شهرستان
شهرهای دارای انشعاب فاضلاب	شهرهای تحت پوشش تأسیسات آب شرب	شهرهای دارای انشعاب فاضلاب	شهرهای تحت پوشش تأسیسات آب شرب	شهرهای دارای انشعاب فاضلاب	شهرهای تحت پوشش تأسیسات آب شرب	
۹	۲۶	۹	۲۶	۷	۲۳	کل استان.....
۱	۲	۱	۲	۱	۲	اردبیل.....
...	اصلاندوز ^(۱)
...	انگوت ^(۱)
۱	۲	۱	۲	۱	۲	بیله سوار.....
۱	۴	۱	۴	۱	۳	پارس آباد.....
۱	۳	۱	۳	۱	۳	خلخال.....
۱	۱	۱	۱	۰	۱	سرعین.....
۱	۱	۱	۱	۱	۱	کوثر.....
۱	۲	۱	۲	۱	۲	گرمی.....
۱	۶	۱	۶	۱	۴	مشکین شهر.....
۱	۳	۱	۳	۰	۳	نمین.....
۰	۲	۰	۲	۰	۲	نیر.....

۱۴۰۰		۱۳۹۹		۱۳۹۸		۱۳۹۷		شهرستان
شهرهای دارای انشعاب فاضلاب	شهرهای تحت پوشش تأسیسات آب شرب	شهرهای دارای انشعاب فاضلاب	شهرهای تحت پوشش تأسیسات آب شرب	شهرهای دارای انشعاب فاضلاب	شهرهای تحت پوشش تأسیسات آب شرب	شهرهای دارای انشعاب فاضلاب	شهرهای تحت پوشش تأسیسات آب شرب	
۱۰	۲۶	۹	۲۶	۹	۲۶	۹	۲۶	کل استان.....
۱	۲	۱	۲	۱	۲	۱	۲	اردبیل.....
۰	۱	۰	۱	۰	۱	اصلاندوز ^(۱)
...	...	۰	۱	انگوت ^(۱)
۱	۲	۱	۲	۱	۲	۱	۲	بیله سوار.....
۱	۳	۱	۳	۱	۳	۱	۴	پارس آباد.....
۱	۳	۱	۳	۱	۳	۱	۳	خلخال.....
۱	۱	۱	۱	۱	۱	۱	۱	سرعین.....
۱	۱	۱	۱	۱	۱	۱	۱	کوثر.....
۱	۲	۱	۱	۱	۲	۱	۲	گرمی.....
۱	۶	۱	۶	۱	۶	۱	۶	مشکین شهر.....
۱	۳	۱	۳	۱	۳	۱	۳	نمین.....
۱	۲	۰	۲	۰	۲	۰	۲	نیر.....

(۱) به علت عدم امکان تفکیک اطلاعات مربوط به اصلاندوز و انگوت در شهرستان های پارس آباد و گرمی منظور شده است.

مأخذ - شرکت آب و فاضلاب استان اردبیل.

۱۳-۲- تعداد تصفیه خانه های فاضلاب

شهرستان	۱۳۸۵	۱۳۹۰	۱۳۹۵	۱۳۹۶	۱۳۹۷	۱۳۹۸	۱۳۹۹	۱۴۰۰
کل استان.....	۳	۳	۴	۴	۶	۶	۶	۶
اردبیل.....	۱	۱	۱	۱	۱	۱	۱	۱
اصلاندوز ^(۱)
انگوت ^(۱)
بيله سوار.....	۰	۰	۰	۰	۱	۱	۱	۱
پارس آباد.....	۰	۰	۰	۰	۰	۰	۰	۰
خلخال.....	۱	۱	۱	۱	۱	۱	۱	۱
سرعین.....	۰	۰	۰	۰	۱	۱	۱	۱
کوثر.....	۰	۰	۰	۰	۰	۰	۰	۰
گرمی.....	۱	۱	۱	۱	۱	۱	۱	۱
مشکین شهر.....	۰	۰	۱	۱	۱	۱	۱	۱
نمین.....	۰	۰	۰	۰	۰	۰	۰	۰
نیر.....	۰	۰	۰	۰	۰	۰	۰	۰

(۱) به علت عدم امکان تفکیک اطلاعات مربوط به اصلاندوز و انگوت در شهرستان های پارس آباد و گرمی منظور شده است.
مأخذ - شرکت آب و فاضلاب استان اردبیل.

۱۴-۲- تعداد مشترکان فاضلاب شهری

۱۳۹۷		۱۳۹۶		۱۳۹۵		۱۳۹۰		شهرستان
مشترکان خانگی	تعداد کل مشترکان	مشترکان خانگی	تعداد کل مشترکان	مشترکان خانگی	تعداد کل مشترکان	مشترکان خانگی	تعداد کل مشترکان	
۱۶۶۶۱۷	۱۸۳۶۴۰	۱۵۶۵۲۵	۱۷۱۱۳۲	۱۴۴۹۲۶	۱۶۰۰۸۴	۷۹۴۹۵	۸۵۲۹۳	کل استان.....
۱۰۱۳۹۳	۱۱۰۰۷۴	۹۴۸۶۱	۱۰۲۸۱۵	۸۷۲۶۸	۹۵۸۳۲	۴۳۳۰۰	۴۵۷۵۸	اردبیل.....
...	اصلاندوز ^(۱)
...	انگوت ^(۱)
۴۷۸۶	۵۷۲۶	۴۵۲۸	۵۲۰۰	۴۲۰۶	۴۸۲۷	۱۸۲۲	۱۹۷۱	بيله سوار.....
۳۰۴۱۴	۳۳۷۰۵	۲۹۶۳۵	۳۲۷۶۱	۲۸۰۶۹	۳۱۴۸۱	۲۰۹۲۰	۲۳۰۳۹	پارس آباد.....
۱۱۴۵۳	۱۲۶۷۵	۱۱۰۱۲	۱۲۰۱۵	۱۰۳۰۳	۱۱۳۰۳	۶۴۹۶	۶۹۴۴	خلخال.....
۱۳۸۳	۲۳۳۱	۵۴۵	۷۰۷	۴۰	۵۶	.	.	سرعین.....
۱۶۲۹	۲۰۵۵	۱۵۱۵	۱۹۲۵	۱۴۵۹	۱۸۱۶	۱۰۶۶	۱۲۷۴	کوثر.....
۶۴۴۷	۶۹۷۷	۵۹۷۴	۶۴۲۹	۵۵۷۰	۵۹۶۶	۳۴۳۰	۳۶۵۳	گرمی.....
۸۵۹۵	۹۴۵۲	۷۸۷۳	۸۶۸۳	۷۴۴۴	۸۲۲۹	۲۴۶۱	۲۶۵۴	مشکین شهر.....
۵۱۷	۶۴۵	۵۸۲	۵۹۷	۵۶۷	۵۷۴	.	.	نمین.....
.	نیر.....

۱۴۰۰		۱۳۹۹		۱۳۹۸		شهرستان
مشترکان خانگی	تعداد کل مشترکان	مشترکان خانگی	تعداد کل مشترکان	مشترکان خانگی	تعداد کل مشترکان	
۱۷۵۳۳۳	۱۹۵۹۵۸	۱۸۷۴۳۶	۲۱۱۶۶۸	۱۷۸۳۴۶	۱۹۹۳۲۷	کل استان.....
۱۰۲۳۴۱	۱۱۰۶۸۱	۱۱۳۴۱۰	۱۲۴۱۳۱	۱۰۷۹۷۷	۱۱۸۰۵۷	اردبیل.....
...	اصلاندوز ^(۱)
...	انگوت ^(۱)
۵۴۱۳	۶۳۴۲	۵۳۸۵	۶۴۹۳	۵۱۱۳	۶۱۲۸	بيله سوار.....
۳۲۹۴۳	۳۶۵۸۶	۳۳۴۰۰	۳۷۱۶۵	۳۲۱۹۰	۳۵۷۶۶	پارس آباد.....
۱۲۵۲۵	۱۳۹۱۸	۱۲۷۵۰	۱۴۲۰۹	۱۲۱۶۲	۱۳۵۱۰	خلخال.....
۱۷۱۰	۵۲۱۲	۲۴۲۶	۶۹۷۰	۲۱۲۰	۴۹۰۵	سرعین.....
۱۷۴۸	۲۲۴۷	۱۷۴۰	۲۲۱۹	۱۶۸۱	۲۱۴۰	کوثر.....
۷۰۹۷	۷۸۹۹	۷۱۴۱	۷۹۰۲	۶۸۲۲	۷۳۸۵	گرمی.....
۱۱۰۰۶	۱۲۴۰۴	۱۰۶۴۲	۱۱۹۱۲	۹۷۴۹	۱۰۷۸۴	مشکین شهر.....
۵۴۹	۶۶۸	۵۴۲	۶۶۷	۵۳۲	۶۵۲	نمین.....
۱	۱	نیر.....

(۱) به علت عدم امکان تفکیک اطلاعات مربوط به اصلاندوز و انگوت در شهرستان های پارس آباد و گرمی منظور شده است.

مأخذ - شرکت آب و فاضلاب استان اردبیل.

۱۵-۲- جمعیت تحت پوشش خدمات جمع آوری و دفع بهداشتی فاضلاب شهری (درصد)

شهرستان	۱۳۸۵	۱۳۹۰	۱۳۹۵	۱۳۹۶	۱۳۹۷	۱۳۹۸	۱۳۹۹	۱۴۰۰
کل استان	۲۱	۳۷	۴۹	۵۱	۵۳	۵۵	۵۶	۵۶
اردبیل	۱۲	۳۲	۴۸	۵۰	۵۳	۵۵	۵۶	۵۷
اصلاندوز ^(۱)
انگوت ^(۱)
بيله سوار	۲۵	۳۰	۵۳	۵۵	۶۰	۶۲	۶۴	۹۰
پارس آباد	۷۲	۸۴	۷۹	۸۰	۸۰	۸۱	۸۷	۹۰
خلخال	۲۹	۴۹	۶۴	۶۶	۶۴	۶۴	۶۴	۸۱
سرعین	۰	۰	۲	۲۷	۴۰	۵۸	۶۵	۶۶
کوثر	۵۲	۵۴	۶۱	۶۱	۶۱	۵۹	۶۰	۶۱
گرمی	۲۱	۴۲	۵۲	۵۴	۵۸	۵۹	۶۲	۶۹
مشکین شهر	۷	۱۳	۲۷	۲۷	۲۷	۳۰	۳۲	۳۷
نمین	۰	۰	۶	۶	۶	۵	۵	۹
نیر	۰	۰	۰	۰	۰	۰	۰	۰

(۱) به علت عدم امکان تفکیک اطلاعات مربوط به اصلاندوز و انگوت در شهرستان های پارس آباد و گرمی منظور شده است.
مأخذ - شرکت آب و فاضلاب استان اردبیل.

۱۶-۲- متوسط حجم فاضلاب جمع آوری شده در نقاط شهری (متر مکعب در روز)

شهرستان	۱۳۸۵	۱۳۹۰	۱۳۹۵	۱۳۹۶	۱۳۹۷	۱۳۹۸	۱۳۹۹	۱۴۰۰
کل استان	۱۶۳۴۴	۴۸۶۴۴	۹۷۴۱۸	۶۹۶۹۳	۷۲۱۵۸	۷۹۰۳۵	۸۲۵۱۴	۱۰۱۶۷۴
اردبیل	۵۰۶۰	۲۱۸۱۶	۶۲۷۴۰	۳۶۸۳۲	۳۸۲۵۶	۴۲۰۷۱	۴۲۰۷۱	۶۳۰۸۴
اصلاندوز ^(۱)
انگوت ^(۱)
بيله سوار	۳۸۸	۲۲۶۵	۲۴۷۴	۲۳۷۴	۲۶۱۹	۲۷۳۷	۳۵۰۰	۲۹۸۹
پارس آباد	۷۸۸۱	۱۱۲۱۷	۱۱۳۴۶	۱۶۰۷۸	۱۶۰۱۱	۱۶۴۸۵	۱۶۴۸۵	۱۱۶۵۵
خلخال	۱۳۲۸	۷۰۹۶	۷۲۹۹	۵۸۲۳	۵۶۸۷	۶۱۳۳	۸۸۴۹	۷۹۲۷
سرعین	۰	۰	۰	۱۰۳	۸۱۹	۱۸۵۵	۱۸۵۵	۱۴۵۴
کوثر	۴۶۶	۴۷۶	۵۵۰	۷۰۶	۷۴۴	۸۰۳	۸۰۳	۴۹۷
گرمی	۷۸۴	۴۰۱۰	۷۱۲۵	۳۶۷۸	۳۸۸۵	۴۱۴۰	۴۱۴۰	۷۵۱۸
مشکین شهر	۴۲۷	۱۷۶۴	۵۶۹۷	۳۹۶۰	۳۹۷۸	۴۶۳۷	۴۶۳۷	۶۴۸۳
نمین	۰	۰	۱۸۷	۱۳۹	۱۵۹	۱۷۴	۱۷۴	۶۷
نیر	۰	۰	۰	۰	۰	۰	۰	۰

(۱) به علت عدم امکان تفکیک اطلاعات مربوط به اصلاندوز و انگوت در شهرستان های پارس آباد و گرمی منظور شده است.
مأخذ - شرکت آب و فاضلاب استان اردبیل.

۱۷-۲ - طول شبکه جمع آوری و تعداد انشعاب فاضلاب در نقاط شهری تحت پوشش شرکت آب و فاضلاب شهری (کیلومتر- فقره)

تعداد انشعاب	طول شبکه جمع آوری با قطر ۲۰۰ میلیمتر و بیشتر	سال و شهر
۳۵۲۹۵	۷۵۷	۱۳۸۵.....
۸۵۲۹۳	۹۳۳	۱۳۹۰.....
۱۶۰۰۸۴	۱۱۶۳	۱۳۹۵.....
۱۷۱۱۳۲	۱۱۹۶	۱۳۹۶.....
۱۸۳۶۴۰	۱۲۹۵	۱۳۹۷.....
۱۹۹۳۲۷	۱۳۹۰	۱۳۹۸.....
۲۱۱۶۶۸	۱۴۲۶	۱۳۹۹.....
۲۲۳۸۳۵	۱۴۵۹	۱۴۰۰.....
.	.	آبی بیگلو.....
.	.	آراللو.....
.	.	آلنی.....
۱۳۱۳۸۸	۶۹۸	اردبیل.....
.	.	اردیموسی.....
.	.	اسلام آباد.....
.	.	اصلاندوز.....
۶۶۴۰	۸۵	بیله سوار.....
۳۸۵۵۱	۲۱۱	پارس آباد.....
.	.	تازه کند انگوت.....
.	.	ثمرین.....
.	.	جعفر آباد.....
۱۴۸۱۳	۱۱۱	خلخال.....
.	.	رضی.....
.	.	زهرا.....
۸۰۱۳	۵۹	سرعین.....
.	.	عنبران.....
.	.	فخر آباد.....
.	.	قصابه.....
.	.	کلور.....
.	.	کورائیم.....
۸۳۸۷	۹۱	گرمی.....
۲۳۰۳	۳۳	گیوی.....
.	.	لاهرود.....
.	.	مرادلو.....
۱۳۰۷۱	۱۲۰	مشکین شهر.....
.	.	مغانسر.....
۶۶۸	۱۱	نمین.....
۱	۴۰	نیر.....
.	.	هشتجین.....
.	.	هیر.....

ماخذ - شرکت آب و فاضلاب استان اردبیل.



فصل سوم:

جمعیت

سالنامه آماری استان اردبیل



مقدمه

آمار و سرشماری از اداره کل آمار و ثبت احوال جدا شد و به سازمان همکاری آمار عمومی پیوست و به این ترتیب، برای اولین بار سازمانی به طور انحصاری موظف به جمع‌آوری آمار شد. این سازمان در سال ۱۳۳۴ به وزارت کشور وابسته شد و نام آن به "اداره کل آمار عمومی" تغییر یافت و سپس در سال ۱۳۳۵، اولین سرشماری عمومی جمعیت را در کل کشور به اجرا درآورد.

با تأسیس اداره کل آمار عمومی و اجرای سرشماری عمومی کشور در سال ۱۳۳۵، فعالیت‌های آماری وارد مرحله جدیدی شد و همه‌ساله طرح‌های گوناگون آماری در زمینه‌های مختلف اجتماعی - اقتصادی به مرحله اجرا درآمد. نیاز روزافزون دستگاه‌های برنامه‌ریزی کشور به آمار و اطلاعات و ضرورت همکاری نزدیک سازمان اصلی تولیدکننده آمار با دستگاه برنامه‌ریزی، موجب شد تا در سال ۱۳۴۴، اداره کل آمار عمومی از وزارت کشور جدا و با نام "مرکز آمار ایران" به سازمان برنامه و بودجه وابسته شود.

این مرکز به عنوان اولین اقدام، سرشماری عمومی نفوس و مسکن را طبق قانون در آبان ماه سال ۱۳۴۵ به مرحله اجرا درآورد. بنا به ضرورت، قانون تأسیس مرکز آمار ایران در سال ۱۳۵۳ مورد تجدید نظر قرار گرفت و قانون فعلی این مرکز به تصویب رسید.

اطلاعات آماری این فصل، شامل تعداد جمعیت و ویژگی‌های آن براساس آخرین سرشماری جمعیت در سال ۱۳۹۵ و مقایسه اقلام منتخب جمعیتی در سرشماری‌های انجام شده و نیز تعداد وقایع حیاتی ولادت، فوت، ازدواج و طلاق می‌باشد که در زیر به سابقه تولید آمار در هریک از زمینه‌های یاد شده، اشاره می‌شود.

در زمان قاجاریه تلاش‌های پراکنده‌ای برای شمارش جمعیت انجام گرفت که اغلب به صورت موردی به اجرا درآمده است.

در سال ۱۲۹۷، اداره ثبت احوال کشور به منظور ثبت وقایع چهارگانه تأسیس شد. با ثبت اطلاعات مربوط به ولادت، فوت، ازدواج و طلاق توسط اداره مذکور، ضرورت اطلاع از جمعیت کشور و تعیین سازمانی که موظف به جمع‌آوری این اطلاعات باشد، مورد توجه قرار گرفت.

در خرداد ماه سال ۱۳۱۸، اولین قانون سرشماری به تصویب مجلس شورای ملی رسید. در اجرای این قانون، سرشماری جمعیت از دهم اسفند ماه همان سال در شهر تهران و در سال‌های ۱۳۱۹ و ۱۳۲۰ در ۳۳ شهر کشور به تدریج به اجرا درآمد، ولی ادامه آن به علت وقایع شهریور ۱۳۲۰ به تعویق افتاد. در اسفند ماه ۱۳۳۱، سازمان همکاری آمار عمومی تشکیل شد و در فروردین سال ۱۳۳۲ قانون آمار و سرشماری به تصویب رسید. در این سال، اداره

سرشماری عمومی نفوس و مسکن کشور است که در آبان ماه ۱۳۹۵ در سراسر کشور به اجرا درآمد.

در سرشماری سال ۱۳۹۵ برای اولین بار در طول تاریخ سرشماری کشور به صورت اینترنتی و با استفاده از تبلت اجرا شد. این سرشماری در دو مرحله ثبت نام اینترنتی مشخصات نفوس و مسکن خانوارها توسط یکی از اعضای خانوار و مصاحبه حضوری با مراجعه مامور آمارگیر به اجرا درآمد. نتایج این سرشماری مناسبترین ابزار برای برنامه ریزی های توسعه اجتماعی- اقتصادی کشور می باشد.

آمارهای این فصل براساس نتایج سرشماری عمومی نفوس و مسکن سال ۱۳۹۵ همراه با خلاصه‌ای از نتایج سرشماری‌های قبلی و آمارگیری جاری جمعیت سال ۱۳۷۰ ارائه می‌شود. همچنین آمار مربوط به وقایع حیاتی ولادت، فوت، ازدواج و طلاق که توسط سازمان ثبت احوال کشور ثبت می‌شود نیز، در این فصل ارائه شده است.

با تصویب قانون جدید مرکز آمار ایران و اعمال تجدید نظر در ساختار سازمانی آن، این مرکز در آبان سال ۱۳۵۵ دومین سرشماری عمومی نفوس و مسکن کشور را به انجام رسانید.

در سال ۱۳۶۵، اولین سرشماری عمومی نفوس و مسکن در نظام جمهوری اسلامی ایران به مرحله اجرا درآمد که نتایج آن، اطلاعات و آمارهای لازم را برای انجام برنامه‌ریزی‌های توسعه اجتماعی - اقتصادی کشور فراهم آورد.

افزایش غیر قابل انتظار جمعیت کشور طی سال‌های ۱۳۵۵ لغایت ۱۳۶۵ که آگاهی از روند تغییرات جمعیت پس از سال ۱۳۵۵ را مورد تأکید قرار می‌داد و نیز وجود جابه‌جایی‌های عمده جمعیت، ناشی از جنگ تحمیلی که چارچوب‌های آماری حاصل از سرشماری عمومی نفوس و مسکن سال ۱۳۶۵ را دستخوش دگرگونی‌های بزرگ و غیرقابل اغماض کرده بود، سیستم برنامه‌ریزی کشور و به تبع آن، مرکز آمار ایران را بر آن داشت که در زمانی کوتاه‌تر از فاصله متداول ده ساله، به انجام یک تمام شماری از جمعیت کشور تحت عنوان "طرح آمارگیری جاری جمعیت سال ۱۳۷۰" اقدام کند و برای اولین بار در کشور، سرشماری جمعیت را با یک آمارگیری نمونه‌ای همراه سازد. در سال ۱۳۷۵، پنجمین سرشماری عمومی نفوس و مسکن به مرحله اجرا درآمد. سرشماری ۱۳۹۵، هشتمین

تعاریف و مفاهیم

جمعیت (جامعه مورد سرشماری): اعضای همه خانوارهای معمولی ساکن، مؤسسه‌ای و گروهی که اقامتگاه معمولی آنان در زمان سرشماری در استان قرار دارد و نیز اعضای تمامی خانوارهای معمولی غیرساکن استان، جامعه مورد سرشماری را تشکیل می‌دهند. ایرانیان عضو هیئت‌های سیاسی و سفارتخانه‌های ایران در خارج از کشور و افراد خانوار آنان، جزو جمعیت استان به حساب می‌آیند.

خانوار معمولی: خانوار معمولی از چند نفر تشکیل می‌شود که با هم در یک اقامتگاه مشترک زندگی می‌کنند، با یادیگر هم‌خرج هستند و معمولاً با هم غذا می‌خورند. در مواردی خانوار معمولی می‌تواند یک نفر باشد.

خانوار معمولی ساکن: خانوار معمولی است که در اقامتگاه ثابت (مکان‌های محل سکونت ساخته شده از مصالح سخت و نیز چادر ثابت، آلونک، کپر و ...) سکونت دارد، "خانوار معمولی ساکن" نامیده می‌شود.

خانوار معمولی غیر ساکن: خانوار معمولی است که در اقامتگاه ثابتی سکونت و سه گروه زیر را در بر می‌گیرد:

۱ - خانوارهایی که در زمان سرشماری در کوچ به‌سر می‌برند و یا در خارج شهرها و آبادی‌ها در سرپناه قابل حمل زندگی می‌کنند.

۲- خانوارهایی که در محل ثابتی زندگی نمی‌کنند و به طور مداوم محل زندگی خود را تغییر می‌دهند، مانند کولی‌ها.

۳- خانوارهایی که محل زندگی مشخصی ندارند و شب‌ها معمولاً در پارک‌ها، خرابه‌ها، زیر پل‌ها و... بیتوته می‌کنند.

خانوار مؤسسه‌ای: خانواری که اعضای آن به دلیل داشتن هدف یا ویژگی‌های مشترک با هم در یک مؤسسه زندگی می‌کنند و آن مؤسسه بنا بر مجوز یا براساس مقررات و ضوابط معینی مسؤولیت منزل دادن (ارائه محل سکونت همراه با خدمات و تسهیلات) به آنان را بر عهده دارد. این خانوار بیش از یک نفر است.

خانوار گروهی: خانواری که تمام اعضاء یا اغلب آنان به دلیل دارا بودن شرایط خاص (به طور عمده داشتن ویژگی مشترک) اقامتگاه مشترکی را برای سکونت خود انتخاب کرده‌اند و به طور مشترک امور زندگی در آن اقامتگاه را اداره می‌کنند. این خانوار بیش از یک نفر است.

شهر (نقطه شهری): هر یک از نقاطی که براساس مصوبه هیات وزیران، شهر شناخته شده و دارای شهرداری است.

آبادی (نقطه روستایی): رجوع کنید به تعاریف و مفاهیم "فصل ۱- سرزمین و آب و هوا"

جمعیت ساکن در نقاط شهری: منظور از جمعیت ساکن در نقاط شهری در هر یک از محدوده‌های

سرپرست خانوار لزوماً مسن‌ترین عضو خانوار نیست و می‌تواند زن یا مرد باشد و معمولاً بیش‌تر از ده سال سن دارد، بدیهی است که در خانوار یک نفره، تنها عضو خانوار، سرپرست خانوار محسوب می‌شود.

مهاجران وارد شده: آن دسته از اعضای خانوارهای معمولی ساکن و دسته جمعی که شهر یا آبادی محل اقامت خود را در فاصله بین دو سرشماری متوالی تغییر داده‌اند، مهاجر شناخته میشوند. استثنائاً آن دسته از اعضای خانوار که به دلیل تحصیل یا کار در خارج از کشور، اسارت و مفقودالاثر بودن طی ده سال گذشته مدتی دور از خانواده بوده ولی در زمان سرشماری به خانوار مربوط پیوسته اند صرفاً به دلایل فوق مهاجر تلقی نمیشوند

سن: منظور از سن، تعداد سال‌های کاملی است که از زمان تولد فرد گذشته است.

میانگین سنی: متوسط سن افراد یک جامعه است.

میان سنی: سنی است که جمعیت را از نظر تعداد به دو گروه مساوی تقسیم کند.

بخش، شهرستان، استان یا کشور، جمعیت تمامی شهرهایی است که در همان محدوده قرار دارد و جمعیت هر شهر، عبارت است از مجموع تعداد اعضای همه خانوارهای معمولی ساکن، مؤسسه‌ای و گروهی که اقامتگاه معمولی آنان در زمان سرشماری در آن شهر واقع است.

جمعیت ساکن در نقاط روستایی: منظور از جمعیت ساکن در نقاط روستایی در هر یک از محدوده‌های دهستان، بخش، شهرستان، استان یا کشور، جمعیت تمامی آبادی‌هایی است که در همان محدوده قرار دارد و جمعیت هر آبادی، عبارت است از مجموع تعداد اعضای همه خانوارهای معمولی ساکن، مؤسسه‌ای و گروهی که اقامتگاه معمولی آنان در زمان سرشماری در آن آبادی واقع است.

جمعیت غیر ساکن: منظور از جمعیت غیر ساکن در هر یک از محدوده‌های شهرستان، استان یا کشور، جمعیت تمامی خانوارهای معمولی غیر ساکنی است که در همان محدوده سرشماری شده‌اند.

سرپرست خانوار: عضوی از خانوار است که سایر اعضا او را به این عنوان می‌شناسند. لازم به ذکر است، سرپرست خانوار عضوی از خانوار است که معمولاً مسئولیت تأمین تمام یا بخش عمده‌ای از هزینه‌های خانوار یا تصمیم‌گیری در مورد نحوه هزینه کردن درآمدهای خانوار را بر عهده دارد.

گزیده اطلاعات

سنی ۲۹-۲۵ ساله و ۳۴-۳۰ ساله با ۱۰/۱ درصد بیشترین سهم از جمعیت استان را دارا بوده اند.

در طبقه بندی جمعیت استان برحسب گروه های عمده سنی در سرشماری سال ۱۳۹۵، به ترتیب میانسالان با رده سنی ۶۴-۲۵ ساله با ۶۹۲۱۵۴ نفر معادل ۵۴/۵ درصد و جوانان با رده سنی ۲۴-۱۵ ساله با ۱۹۶۵۰۹ نفر معادل ۱۵/۵ درصد بیشترین جمعیت را در استان دارا بوده اند. لازم به ذکر است که در رده سنی میانسالان بیشترین جمعیت متعلق به گروه سنی ۲۵-۲۹ ساله بوده است.

بر اساس نتایج سرشماری عمومی نفوس و مسکن سال ۱۳۹۵، ۳۷۷۴۲۳ خانوار در استان اردبیل سکونت داشته اند. بعد خانوار در سال ۱۳۹۵ در کل استان معادل ۳/۴، در نقاط شهری ۳/۴ و در نقاط روستایی ۳/۴ بوده است. نسبت جنسی استان ۱۰۵ نفر مرد در مقابل ۱۰۰ نفر زن بوده است. از بین خانوارهای معمولی، خانوارهای ۴ نفره با ۳۰/۲٪ بیشترین سهم را دارند. ۸۹/۲ درصد خانوارها دارای سرپرست مرد، و ۱۰/۸ درصد دارای سرپرست زن هستند. از بین خانوارهای دارای سرپرست مرد، ۳۰ درصد خانوارها سرپرست ۳۰ تا ۳۹ ساله دارند. از بین خانوارهای دارای سرپرست زن، ۵۳/۶ درصد خانوارها سرپرست ۶۰ ساله و بیشتر دارند.

مهاجران وارد شده طی ۵ سال گذشته ۵۶۱۴۱ نفر هستند که ۵۶ درصد از همان استان محل

جمعیت استان اردبیل بر اساس نتایج سرشماری عمومی نفوس و مسکن آبان ماه سال ۱۳۹۵ برابر ۱۲۷۰۴۲۰ نفر بوده است. از کل جمعیت استان ۵۱ درصد (معادل ۶۵۰۲۵۵) را مردان و ۴۹ درصد (معادل ۶۲۰۱۶۵) را زنان تشکیل داده اند. همچنین ۸۶۶۰۳۴ نفر معادل ۶۸ درصد در نقاط شهری و ۴۰۴۲۳۶ نفر معادل ۳۲ درصد در نقاط روستایی و ۱۵۰ نفر معادل ۰/۱ درصد به صورت غیرساکن سکونت داشته اند. لازم به ذکر است متوسط رشد سالانه جمعیت استان نسبت به سال ۱۳۹۰، ۰/۳۴ درصد بوده است.

بیشترین متوسط رشد سالانه جمعیت استان مربوط به دهه ۱۳۶۵-۱۳۵۵ بوده که با اعمال سیاست های دولت در فاصله سال های ۱۳۶۵-۱۳۷۰ به ۲ کاهش یافت و پس از آن همچنان آهنگ رشد جمعیت در حال کاهش بوده و در سال ۱۳۹۵ به ۰/۳۴ رسیده است.

از بین شهرستانهای استان، شهرستانهای اردبیل، پارس آباد، و مشکین شهر به ترتیب با ۶۰۵۹۹۲، ۱۷۷۶۰۱، و ۱۴۹۹۴۱ نفر بیشترین و شهرستان های سرعین، نیر، و کوثر با ۱۸۲۰۰، ۲۰۸۶۴، و ۲۲۱۲۷ نفر کمترین جمعیت را در میان شهرستانهای استان به خود اختصاص داده اند.

در سال ۱۳۹۵، بر اساس نتایج سرشماری عمومی نفوس و مسکن سال ۱۳۹۵، در میان جمعیت گروه های سنی پنج ساله استان، گروه

داشته اند. بیشترین سهم طلاق در بین طلاق های ثبت شده از لحاظ طول مدت ازدواج متعلق به ازدواج هایی بوده که بین ۵ تا ۹ سال به طول انجامیده اند و ۷۸۱ مورد بوده است.

سرشماری، ۴۳ درصد از استان های دیگر، ۰/۳۳ درصد از خارج از کشور و بقیه اظهار نشده می باشند.

در سال ۱۳۹۵، ۹۹/۸٪ جمعیت را افراد با تابعیت ایرانی تشکیل می دادند. از بین افراد با تابعیت غیر ایرانی، بیشترین جمعیت مربوط به تابعیت افغانستانی با ۴۷/۳٪ می باشد.

در سال ۱۳۹۵، میانگین سنی استان ۳۱/۲۲ سال، میانه سنی جمعیت ۳۰/۳ سال، میانگین سن در اولین ازدواج ۲۸/۶۲ سال است.

در سال ۱۴۰۰، تعداد ولادت های ثبت شده ، ۱۶۴۵۱ نفر بوده است. همچنین در این سال، ۹۴۲۱ واقعه فوت ثبت شده است. گروه سنی ۷۵ ساله و بیشتر با ۴۱۹۷ واقعه بیشترین آمار فوت و گروه ۱۴-۱۰ ساله با ۴۰ واقعه کمترین آمار را داشته اند.

در سال ۱۴۰۰، تعداد ازدواج های ثبت شده در استان ۱۱۳۴۵ و تعداد طلاق های ثبت شده در این سال، ۳۴۳۹ واقعه بوده اند. ۱۷۶۲ مورد از ازدواج های ثبت شده مربوط به ازدواج های با اختلاف ۱۱ تا ۱۵ سال بزرگتر (سن زوج نسبت به زوجه) بوده که بیشترین سهم را در بین ازدواج ها داشته است. شایان ذکر است همین مسئله در مورد طلاق نیز صدق می کند. به عبارتی بیشترین طلاق های ثبت شده به تعداد ۳۹۷ طلاق مربوط به طلاق هایی است که در آن زوج و زوجه اختلاف سنی ۱۱ تا ۱۵ سال بزرگتر

۳-۱- جمعیت و متوسط رشد سالانه

شرح	جمعیت	متوسط رشد سالانه (درصد)
آبان ۱۳۶۵	۱۰۳۳۵۶۸	۲/۹
مهر ۱۳۷۰	۱۱۴۱۶۲۵	۲/۰۱
آبان ۱۳۷۵	۱۱۶۸۰۱۱	۰/۴۶
آبان ۱۳۸۵	۱۲۲۸۱۵۵	۰/۵۰
آبان ۱۳۹۰	۱۲۴۸۴۸۸	۰/۳۳
آبان ۱۳۹۵	۱۲۷۰۴۲۰	۰/۲۵

مأخذ- مرکز آمار ایران. (ر.م).

- مرکز آمار ایران. دفتر جمعیت، نیروی کار و سرشماری.

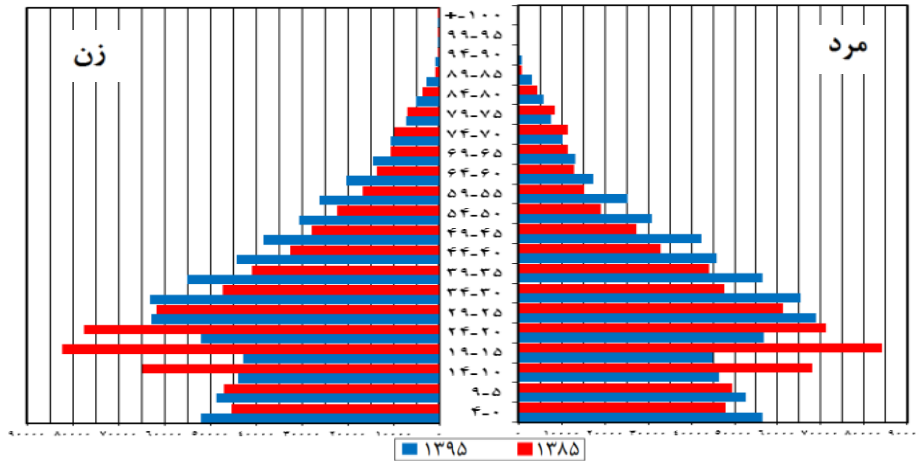
۳-۲- جمعیت برحسب گروه های سنی

گروه سنی	آبان ۱۳۶۵	مهر ۱۳۷۰	آبان ۱۳۷۵	آبان ۱۳۸۵	آبان ۱۳۹۰	آبان ۱۳۹۵
جمع	۱۰۳۶۲۰۲	۱۱۴۱۶۲۵	۱۱۶۸۰۱۱	۱۲۲۸۱۵۵	۱۲۴۸۴۸۸	۱۲۷۰۴۲۰
۰-۴	۱۹۵۰۵۱	۱۷۸۵۰۹	۱۳۰۳۴۷	۹۳۰۲۱	۱۰۲۳۴۶	۱۰۸۶۱۴
۵-۹	۱۷۵۲۶۷	۱۸۹۶۹۱	۱۷۹۶۰۸	۹۶۲۱۰	۹۱۲۹۵	۱۰۱۱۴۲
۱۰-۱۴	۱۳۸۸۸۳	۱۶۸۸۹۴	۱۸۲۸۸۲	۱۳۲۷۳۶	۹۶۳۹۶	۹۰۴۸۱
۱۵-۱۹	۱۱۹۷۹۲	۱۳۳۹۱۶	۱۴۸۵۳۹	۱۶۶۴۴۹	۱۲۲۰۲۹	۸۷۷۹۱
۲۰-۲۴	۸۰۱۷۸	۱۰۳۲۱۴	۱۰۱۵۳۹	۱۴۸۶۹۱	۱۴۴۷۷۲	۱۰۸۷۱۸
۲۵-۲۹	۶۲۷۰۱	۷۰۴۴۲	۸۷۹۳۰	۱۲۲۶۵۱	۱۳۶۸۹۶	۱۳۱۵۰۳
۳۰-۳۴	۴۸۶۴۳	۵۸۱۷۶	۶۷۱۹۳	۹۴۸۸۲	۱۱۴۰۳۱	۱۲۸۳۱۲
۳۵-۳۹	۳۸۴۵۸	۴۷۰۲۱	۵۸۱۰۳	۸۴۹۳۳	۹۲۹۷۹	۱۱۱۴۳۵
۴۰-۴۴	۳۲۸۲۸	۳۶۲۸۹	۴۴۰۲۸	۶۵۲۶۹	۸۳۲۰۲	۸۹۸۹۲
۴۵-۴۹	۳۱۵۶۸	۳۱۰۰۵	۳۵۰۹۶	۵۵۰۲۲	۶۳۹۲۲	۸۰۶۸۴
۵۰-۵۴	۳۳۷۴۰	۳۰۴۳۵	۲۹۱۸۸	۴۱۴۷۵	۵۴۴۱۵	۶۱۵۶۵
۵۵-۵۹	۳۰۲۸۸	۳۰۰۸۴	۲۵۹۶۱	۳۱۷۷۴	۳۹۹۳۸	۵۱۲۳۶
۶۰-۶۴	۲۳۵۰۱	۲۹۱۹۸	۲۷۲۳۲	۲۶۳۹۳	۳۰۰۶۴	۳۷۵۲۷
۶۵-۶۹	۸۳۶۲	۱۷۸۱۶	۲۴۳۶۸	۲۱۶۸۶	۲۳۷۷۷	۲۷۵۳۰
۷۰-۷۴	۵۲۳۹	۶۹۲۰	۱۶۶۲۲	۲۱۰۰۳	۱۸۸۷۸	۲۰۶۳۱
۷۵-۷۹	۳۶۴۹	۲۸۲۶	۴۵۸۸	۱۵۴۲۵	۱۷۰۰۹	۱۴۷۴۴
۸۰ سال و بیش تر	۷۶۹۱	۶۶۰۷	۴۷۱۴	۱۰۵۳۵	۱۶۴۴۰	۱۸۶۱۵
نامشخص	۳۶۳	۵۸۲	۷۳	۰	۹۹	۰

مأخذ- مرکز آمار ایران. (ر.م).

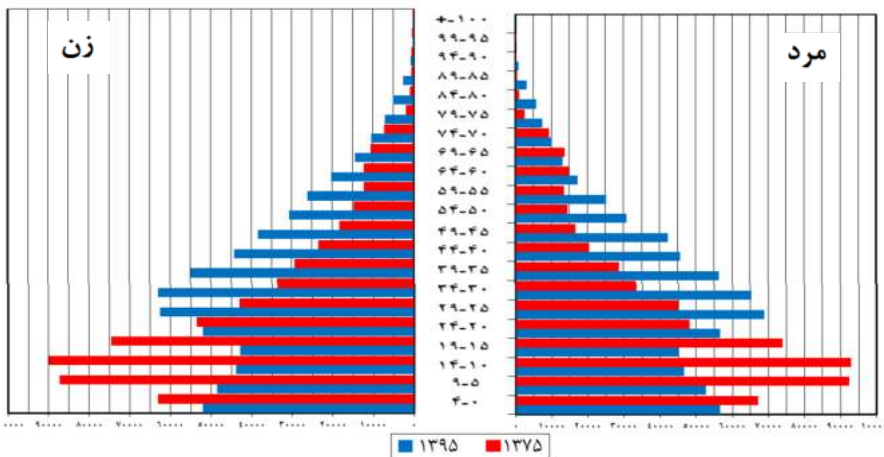
- مرکز آمار ایران. دفتر جمعیت، نیروی کار و سرشماری.

۳-۱- روند تغییرات جمعیتی استان از لحاظ ترکیب سنی و جنسی در یک دهه (سرشماری های ۱۳۸۵-۱۳۹۵)



منبع: جدول ۳-۲

۳-۲- روند تغییرات جمعیتی استان از لحاظ ترکیب سنی و جنسی در دو دهه (سرشماری های ۱۳۷۵-۱۳۹۵)



منبع: جدول ۳-۲

۳-۳- جمعیت برحسب جنس، سن و وضع سکونت: آبان ۱۳۹۵

ساکن در نقاط شهری			جمع			سن
زن	مرد	مرد و زن	زن	مرد	مرد و زن	
۴۲۵۰۱۰	۴۴۱۰۲۴	۸۶۶۰۳۴	۶۲۰۱۶۵	۶۵۰۲۵۵	۱۲۷۰۴۲۰	تمامی سنین
۳۵۷۶۶	۳۸۴۶۷	۷۴۲۳۳	۵۲۰۰۰	۵۶۶۱۴	۱۰۸۶۱۴	۴-۰ ساله
۷۱۰۴	۷۶۲۵	۱۴۷۲۹	۱۰۲۶۰	۱۱۲۱۶	۲۱۴۷۶	کمتر از یک سال
۷۵۰۰	۸۱۶۱	۱۵۶۶۱	۱۰۸۶۷	۱۲۱۰۰	۲۲۹۶۷	۱ ساله
۷۱۶۱	۷۶۹۹	۱۴۸۶۰	۱۰۴۶۳	۱۱۳۶۵	۲۱۸۲۸	۲ ساله
۷۰۹۴	۷۴۹۲	۱۴۵۸۶	۱۰۳۹۶	۱۱۰۸۴	۲۱۴۸۰	۳ ساله
۶۹۰۷	۷۴۹۰	۱۴۳۹۷	۱۰۰۱۴	۱۰۸۴۹	۲۰۸۶۳	۴ ساله
۳۳۲۵۸	۳۶۱۲۴	۶۹۳۸۲	۴۸۵۵۰	۵۲۵۹۲	۱۰۱۱۴۲	۹-۵ ساله
۶۷۴۸	۷۳۸۷	۱۴۱۳۵	۹۹۶۸	۱۰۷۹۶	۲۰۷۶۴	۵ ساله
۶۸۲۷	۷۳۱۳	۱۴۱۴۰	۹۹۲۸	۱۰۶۰۴	۲۰۵۳۲	۶ ساله
۶۷۴۷	۷۳۴۴	۱۴۰۹۱	۹۷۶۹	۱۰۶۳۱	۲۰۴۰۰	۷ ساله
۶۵۶۹	۷۱۰۷	۱۳۶۷۶	۹۵۵۸	۱۰۳۳۷	۱۹۸۹۵	۸ ساله
۶۳۶۷	۶۹۷۳	۱۳۳۴۰	۹۳۲۷	۱۰۲۲۴	۱۹۵۵۱	۹ ساله
۳۰۰۲۸	۳۱۳۴۰	۶۱۳۶۸	۴۳۹۲۸	۴۶۵۵۳	۹۰۴۸۱	۱۴-۱۰ ساله
۶۱۱۳	۶۳۸۲	۱۲۴۹۵	۹۰۰۰	۹۵۵۰	۱۸۵۵۰	۱۰ ساله
۵۹۷۸	۶۳۳۷	۱۲۳۱۵	۸۸۵۱	۹۴۱۴	۱۸۲۶۵	۱۱ ساله
۵۹۷۸	۶۳۳۹	۱۲۳۱۷	۸۶۸۰	۹۳۴۵	۱۸۰۲۵	۱۲ ساله
۵۹۷۹	۶۲۴۳	۱۲۲۲۲	۸۷۰۰	۹۱۹۱	۱۷۸۹۱	۱۳ ساله
۵۹۸۰	۶۰۳۹	۱۲۰۱۹	۸۶۹۷	۹۰۵۳	۱۷۷۵۰	۱۴ ساله
۲۹۶۵۸	۲۹۹۹۹	۵۹۶۵۷	۴۲۸۳۷	۴۴۹۵۴	۸۷۷۹۱	۱۹-۱۵ ساله
۵۹۱۲	۶۱۷۵	۱۲۰۸۷	۸۶۲۲	۹۰۱۰	۱۷۶۳۲	۱۵ ساله
۵۶۹۲	۵۹۷۴	۱۱۶۶۶	۸۲۹۶	۸۷۹۸	۱۷۰۹۴	۱۶ ساله
۵۹۵۲	۶۰۶۴	۱۲۰۱۶	۸۵۱۰	۹۱۰۱	۱۷۶۱۱	۱۷ ساله
۵۸۷۷	۵۹۴۴	۱۱۸۲۱	۸۵۲۲	۹۱۵۱	۱۷۶۷۳	۱۸ ساله
۶۲۲۵	۵۸۴۲	۱۲۰۶۷	۸۸۸۷	۸۸۹۴	۱۷۷۸۱	۱۹ ساله



۳-۳- جمعیت برحسب جنس، سن و وضع سکونت: آبان ۱۳۹۵ (دنباله)

غیرساکن			ساکن در نقاط روستایی			سن
زن	مرد	مرد و زن	زن	مرد	مرد و زن	
۷۰	۸۰	۱۵۰	۱۹۵۰۸۵	۲۰۹۱۵۱	۴۰۴۲۳۶	تمامی سنین
۱۰	۷	۱۷	۱۶۲۲۴	۱۸۱۴۰	۳۴۳۶۴	۴-۰ ساله
۲	۴	۶	۳۱۵۴	۳۵۸۷	۶۷۴۱	کمتر از یک سال
۲	۱	۳	۳۳۶۵	۳۹۳۸	۷۳۰۳	۱ ساله
۱	۱	۲	۳۳۰۱	۳۶۶۵	۶۹۶۶	۲ ساله
۲	۰	۲	۳۳۰۰	۳۵۹۲	۶۸۹۲	۳ ساله
۳	۱	۴	۳۱۰۴	۳۳۵۸	۶۴۶۲	۴ ساله
۴	۹	۱۳	۱۵۲۸۸	۱۶۴۵۹	۳۱۷۴۷	۹-۵ ساله
۱	۳	۴	۳۲۱۹	۳۴۰۶	۶۶۲۵	۵ ساله
۱	۴	۵	۳۱۰۰	۳۲۸۷	۶۳۸۷	۶ ساله
۱	۱	۲	۳۰۲۱	۳۲۸۶	۶۳۰۷	۷ ساله
۰	۱	۱	۲۹۸۹	۳۲۲۹	۶۲۱۸	۸ ساله
۱	۰	۱	۲۹۵۹	۳۲۵۱	۶۲۱۰	۹ ساله
۴	۷	۱۱	۱۳۸۹۶	۱۵۲۰۶	۲۹۱۰۲	۱۴-۱۰ ساله
۲	۱	۳	۲۸۸۵	۳۱۶۷	۶۰۵۲	۱۰ ساله
۱	۲	۳	۲۸۷۲	۳۰۷۵	۵۹۴۷	۱۱ ساله
۱	۳	۴	۲۷۰۱	۳۰۰۳	۵۷۰۴	۱۲ ساله
۰	۱	۱	۲۷۲۱	۲۹۴۷	۵۶۶۸	۱۳ ساله
۰	۰	۰	۲۷۱۷	۳۰۱۴	۵۷۳۱	۱۴ ساله
۵	۴	۹	۱۳۱۷۴	۱۴۹۵۱	۲۸۱۲۵	۱۹-۱۵ ساله
۲	۰	۲	۲۷۰۸	۲۸۳۵	۵۵۴۳	۱۵ ساله
۱	۱	۲	۲۶۰۳	۲۸۲۳	۵۴۲۶	۱۶ ساله
۱	۱	۲	۲۵۵۷	۳۰۳۶	۵۵۹۳	۱۷ ساله
۰	۲	۲	۲۶۴۵	۳۲۰۵	۵۸۵۰	۱۸ ساله
۱	۰	۱	۲۶۶۱	۳۰۵۲	۵۷۱۳	۱۹ ساله



۳-۳- جمعیت برحسب جنس، سن و وضع سکونت: آبان ۱۳۹۵ (دنباله)

ساکن در نقاط شهری			جمع			سن
زن	مرد	مرد و زن	زن	مرد	مرد و زن	
۳۶۳۲۰	۲۵۳۲۱	۷۱۶۴۱	۵۲۰۲۳	۵۶۶۹۵	۱۰۸۷۱۸ ۲۴-۲۰ ساله
۶۴۴۱	۶۰۶۳	۱۲۴۹۴	۹۳۹۹	۹۴۹۸	۱۸۸۹۷ ۲۰ ساله
۷۰۳۴	۶۷۳۹	۱۳۷۷۳	۹۹۸۷	۱۰۷۹۷	۲۰۷۸۴ ۲۱ ساله
۷۲۰۱	۷۰۸۰	۱۴۲۸۱	۱۰۳۲۴	۱۱۵۹۱	۲۱۹۱۵ ۲۲ ساله
۷۷۸۱	۷۴۸۲	۱۵۲۶۳	۱۱۱۷۸	۱۲۲۳۴	۲۳۴۱۲ ۲۳ ساله
۷۸۷۳	۷۹۵۷	۱۵۸۳۰	۱۱۱۳۵	۱۲۵۷۵	۲۳۷۱۰ ۲۴ ساله
۴۴۴۷۳	۴۵۶۱۵	۹۰۰۸۸	۶۲۶۶۵	۶۸۸۳۸	۱۳۱۵۰۳ ۲۹-۲۵ ساله
۸۴۷۰	۸۵۸۶	۱۷۰۵۶	۱۲۲۵۳	۱۳۸۲۳	۲۶۰۷۶ ۲۵ ساله
۸۸۶۶	۹۲۱۵	۱۸۰۸۱	۱۲۵۴۸	۱۴۰۸۰	۲۶۶۲۸ ۲۶ ساله
۸۸۵۶	۹۲۷۶	۱۸۱۳۲	۱۲۳۷۱	۱۳۷۴۲	۲۶۱۱۳ ۲۷ ساله
۹۱۱۴	۹۳۳۱	۱۸۴۴۵	۱۲۸۱۳	۱۳۹۱۹	۲۶۷۳۲ ۲۸ ساله
۹۱۶۷	۹۲۰۷	۱۸۳۷۴	۱۲۶۸۰	۱۳۲۷۴	۲۵۹۵۴ ۲۹ ساله
۴۵۵۱۴	۴۶۵۷۵	۹۲۰۸۹	۶۳۰۵۳	۶۵۲۵۹	۱۲۸۱۳۱۲ ۳۴-۳۰ ساله
۹۷۳۳	۱۰۱۳۹	۱۹۸۷۲	۱۳۷۳۶	۱۴۵۹۶	۲۸۳۳۲ ۳۰ ساله
۹۲۱۷	۹۶۴۲	۱۸۸۵۹	۱۲۶۹۲	۱۳۵۰۹	۲۶۲۰۱ ۳۱ ساله
۹۴۲۲	۹۴۰۶	۱۸۸۲۸	۱۳۰۷۲	۱۳۲۰۹	۲۶۲۸۱ ۳۲ ساله
۸۹۰۹	۹۰۹۳	۱۸۰۰۲	۱۲۳۵۶	۱۲۵۷۶	۲۴۹۳۲ ۳۳ ساله
۸۲۳۳	۸۲۹۵	۱۶۵۲۸	۱۱۱۹۷	۱۱۳۶۹	۲۲۵۶۶ ۳۴ ساله
۳۹۲۶۴	۴۰۳۵۸	۷۹۶۲۲	۵۴۹۵۹	۵۶۴۷۶	۱۱۱۴۳۵ ۳۹-۳۵ ساله
۸۳۱۹	۸۶۳۲	۱۶۹۵۱	۱۱۴۴۹	۱۱۸۸۰	۲۳۳۲۹ ۳۵ ساله
۷۹۷۳	۸۱۳۷	۱۶۱۱۰	۱۰۸۸۹	۱۱۳۶۴	۲۲۲۵۳ ۳۶ ساله
۷۹۳۸	۸۴۴۴	۱۶۳۸۲	۱۱۲۳۹	۱۱۸۸۸	۲۳۱۲۷ ۳۷ ساله
۷۶۵۷	۷۸۸۴	۱۵۵۴۱	۱۰۹۳۳	۱۱۱۱۰	۲۲۰۴۳ ۳۸ ساله
۷۳۷۷	۷۲۶۱	۱۴۶۳۸	۱۰۴۴۹	۱۰۲۳۴	۲۰۶۸۳ ۳۹ ساله



۳-۳- جمعیت برحسب جنس، سن و وضع سکونت: آبان ۱۳۹۵ (دنباله)

غیرساکن			ساکن در نقاط روستایی			سن
زن	مرد	مرد و زن	زن	مرد	مرد و زن	
۶	۲	۸	۱۵۶۹۷	۲۱۳۷۲	۳۷۰۶۹ ۲۴-۲۰ساله
۰	۱	۱	۲۹۶۸	۳۴۳۴	۶۴۰۲ ۲۰ساله
۱	۱	۲	۲۹۵۲	۴۰۵۷	۷۰۰۹ ۲۱ساله
۱	۰	۱	۳۱۲۲	۴۵۱۱	۷۶۳۳ ۲۲ساله
۳	۰	۳	۳۳۹۴	۴۷۵۲	۸۱۴۶ ۲۳ساله
۱	۰	۱	۳۲۶۱	۴۶۱۸	۷۸۷۹ ۲۴ساله
۸	۱۴	۲۲	۱۸۱۸۴	۲۳۲۰۹	۴۱۳۹۳ ۲۹-۲۵ساله
۳	۲	۵	۳۷۸۰	۵۲۳۵	۹۰۱۵ ۲۵ساله
۲	۱	۳	۳۶۸۰	۴۸۶۴	۸۵۴۴ ۲۶ساله
۱	۴	۵	۳۵۱۴	۴۴۶۲	۷۹۷۶ ۲۷ساله
۱	۲	۳	۳۶۹۸	۴۵۸۶	۸۲۸۴ ۲۸ساله
۱	۵	۶	۳۵۱۲	۴۰۶۲	۷۵۷۴ ۲۹ساله
۴	۵	۹	۱۷۵۳۵	۱۸۶۷۹	۳۶۲۱۴ ۳۴-۳۰ساله
۱	۲	۳	۴۰۰۲	۴۴۵۵	۸۴۵۷ ۳۰ساله
۰	۰	۰	۳۴۷۵	۳۸۶۷	۷۳۴۲ ۳۱ساله
۲	۰	۲	۳۶۴۸	۳۸۰۲	۷۴۵۱ ۳۲ساله
۱	۲	۳	۳۴۴۶	۳۴۸۱	۶۹۲۷ ۳۳ساله
۰	۱	۱	۲۹۶۴	۳۰۷۳	۶۰۳۷ ۳۴ساله
۶	۴	۱۰	۱۵۶۸۹	۱۶۱۱۴	۳۱۸۰۳ ۳۹-۳۵ساله
۰	۰	۰	۳۱۳۰	۳۲۴۸	۶۳۷۸ ۳۵ساله
۱	۰	۱	۲۹۱۵	۳۲۲۷	۶۱۴۲ ۳۶ساله
۰	۲	۲	۳۳۰۱	۳۴۴۲	۶۷۴۳ ۳۷ساله
۵	۱	۶	۳۲۷۱	۳۲۲۵	۶۴۹۶ ۳۸ساله
۰	۱	۱	۳۰۷۲	۲۹۷۲	۶۰۴۴ ۳۹ساله



۳-۳- جمعیت برحسب جنس، سن و وضع سکونت: آبان ۱۳۹۵ (دنباله)

ساکن در نقاط شهری			جمع			سن
زن	مرد	مرد و زن	زن	مرد	مرد و زن	
۳۰۶۳۶	۳۲۲۷۵	۶۳۴۱۱	۴۴۱۱۶	۴۵۷۷۶	۸۹۸۹۲ ۴۴-۴۰ ساله
۶۷۴۲	۷۱۵۵	۱۳۸۹۷	۹۷۲۵	۹۹۳۰	۱۹۶۵۵ ۴۰ ساله
۶۵۱۰	۷۰۲۱	۱۳۵۳۱	۹۳۱۷	۹۷۳۱	۱۹۰۴۸ ۴۱ ساله
۶۱۲۱	۶۴۷۰	۱۲۵۹۱	۸۸۹۵	۹۱۲۳	۱۸۰۱۸ ۴۲ ساله
۵۸۸۸	۶۱۹۴	۱۲۰۸۲	۸۳۶۵	۸۶۱۳	۱۶۹۷۸ ۴۳ ساله
۵۳۷۵	۵۹۳۵	۱۱۳۱۰	۷۸۱۴	۸۳۷۹	۱۶۱۹۳ ۴۴ ساله
۲۶۶۸۳	۳۰۲۲۷	۵۶۹۱۰	۳۸۴۲۵	۴۲۲۵۹	۸۰۶۸۴ ۴۹-۴۵ ساله
۵۹۷۳	۶۴۷۹	۱۲۴۵۲	۸۷۴۴	۹۲۵۱	۱۷۹۹۵ ۴۵ ساله
۵۵۷۰	۶۳۶۳	۱۱۹۳۳	۷۹۰۱	۸۸۵۱	۱۶۷۵۲ ۴۶ ساله
۵۳۳۸	۶۱۰۷	۱۱۴۴۵	۷۶۸۸	۸۵۱۹	۱۶۲۰۷ ۴۷ ساله
۵۱۶۰	۵۹۳۱	۱۱۰۹۱	۷۳۹۵	۸۲۳۹	۱۵۶۳۴ ۴۸ ساله
۴۶۴۲	۵۳۴۷	۹۹۸۹	۶۶۹۷	۷۳۹۹	۱۴۰۹۶ ۴۹ ساله
۲۰۶۶۸	۲۲۴۱۹	۴۳۰۸۷	۳۰۶۴۵	۳۰۹۲۰	۶۱۵۶۵ ۵۴-۵۰ ساله
۴۵۹۷	۵۱۲۸	۹۷۲۵	۶۸۱۲	۷۱۳۸	۱۳۹۵۰ ۵۰ ساله
۴۲۹۵	۴۶۲۸	۸۹۲۳	۶۳۴۴	۶۴۰۰	۱۲۷۴۴ ۵۱ ساله
۴۱۳۸	۴۵۰۸	۸۶۴۶	۶۱۶۹	۶۱۷۳	۱۲۳۴۲ ۵۲ ساله
۳۹۲۶	۴۲۹۳	۸۲۱۹	۵۸۳۵	۵۹۱۰	۱۱۷۴۵ ۵۳ ساله
۳۷۱۲	۳۸۶۲	۷۵۷۴	۵۴۸۵	۵۲۹۹	۱۰۷۸۴ ۵۴ ساله
۱۶۶۲۶	۱۷۲۹۴	۳۳۹۲۰	۲۶۰۷۷	۲۵۱۵۹	۵۱۲۳۶ ۵۹-۵۵ ساله
۳۸۰۹	۳۹۲۱	۷۷۳۰	۵۹۸۹	۵۵۷۳	۱۱۵۶۲ ۵۵ ساله
۳۴۳۸	۳۵۹۳	۷۰۳۱	۵۲۵۸	۵۲۰۶	۱۰۴۶۴ ۵۶ ساله
۳۳۸۸	۳۴۹۹	۶۸۸۷	۵۲۶۰	۵۱۰۴	۱۰۳۶۴ ۵۷ ساله
۳۱۴۱	۳۲۹۹	۶۴۴۰	۴۹۶۱	۴۸۶۹	۹۸۳۰ ۵۸ ساله
۲۸۵۰	۲۹۸۲	۵۸۳۲	۴۶۰۹	۴۴۰۷	۹۰۱۶ ۵۹ ساله



۳-۳- جمعیت برحسب جنس، سن و وضع سکونت: آبان ۱۳۹۵ (دنباله)

غیرساکن			ساکن در نقاط روستایی			سن
زن	مرد	مرد و زن	زن	مرد	مرد و زن	
۵	۱	۱۳	۱۳۴۷۵	۱۲۹۹۳	۲۶۴۶۸ ۴۴-۴۰ساله
۲	۱	۳	۲۹۸۱	۲۷۷۴	۵۷۵۵ ۴۰ساله
۲	۱	۳	۲۸۰۵	۲۷۰۹	۵۵۱۴ ۴۱ساله
۰	۱	۱	۲۷۷۴	۲۶۵۲	۵۴۲۶ ۴۲ساله
۰	۴	۴	۲۴۷۷	۲۴۱۵	۴۸۹۲ ۴۳ساله
۱	۱	۲	۲۴۳۸	۲۴۴۳	۴۸۸۱ ۴۴ساله
۶	۶	۱۲	۱۱۷۳۶	۱۲۰۲۶	۲۳۷۶۲ ۴۹-۴۵ساله
۴	۳	۷	۲۷۶۷	۲۷۶۹	۵۵۳۶ ۴۵ساله
۰	۰	۰	۲۳۳۱	۲۴۸۸	۴۸۱۹ ۴۶ساله
۰	۱	۱	۲۳۵۰	۲۴۱۱	۴۷۶۱ ۴۷ساله
۰	۰	۰	۲۲۳۵	۲۳۰۸	۴۵۴۳ ۴۸ساله
۲	۲	۴	۲۰۵۳	۲۰۵۰	۴۱۰۳ ۴۹ساله
۳	۱	۴	۹۹۷۴	۸۵۰۰	۱۸۴۷۴ ۵۴-۵۰ساله
۱	۰	۱	۲۲۱۴	۲۰۱۰	۴۲۲۴ ۵۰ساله
۲	۱	۳	۲۰۴۷	۱۷۷۱	۳۸۱۸ ۵۱ساله
۰	۰	۰	۲۰۳۱	۱۶۶۵	۳۶۹۶ ۵۲ساله
۰	۰	۰	۱۹۰۹	۱۶۱۷	۳۵۲۶ ۵۳ساله
۰	۰	۰	۱۷۷۳	۱۴۳۷	۳۲۱۰ ۵۴ساله
۴	۶	۱۰	۹۴۴۷	۷۸۵۹	۱۷۳۰۶ ۵۹-۵۵ساله
۰	۰	۰	۲۱۸۰	۱۶۵۲	۳۸۳۲ ۵۵ساله
۲	۰	۲	۱۸۱۸	۱۶۱۳	۳۴۳۱ ۵۶ساله
۰	۳	۳	۱۸۷۲	۱۶۰۲	۳۴۷۴ ۵۷ساله
۱	۲	۳	۱۸۱۹	۱۵۶۸	۳۳۸۷ ۵۸ساله
۱	۱	۲	۱۷۵۸	۱۴۲۴	۳۱۸۲ ۵۹ساله



۳-۳- جمعیت برحسب جنس، سن و وضع سکونت: آبان ۱۳۹۵ (دنباله)

ساکن در نقاط شهری			جمع			سن
زن	مرد	مرد و زن	زن	مرد	مرد و زن	
۱۲۱۲۷	۱۱۳۰۵	۲۳۴۳۲	۲۰۲۴۴	۱۷۲۸۳	۳۷۵۲۷ ۶۴-۶۰ساله
۲۷۱۳	۲۶۲۴	۵۳۳۷	۴۳۹۹	۳۹۴۴	۸۳۴۳ ۶۰ساله
۲۵۷۹	۲۵۰۹	۵۰۸۸	۴۳۴۹	۳۸۳۴	۸۱۸۳ ۶۱ساله
۲۳۵۷	۲۱۳۷	۴۴۹۴	۴۰۴۰	۳۳۲۳	۷۳۶۳ ۶۲ساله
۲۳۷۰	۲۰۱۹	۴۳۸۹	۳۹۲۴	۳۱۲۷	۷۰۵۱ ۶۳ساله
۲۱۰۸	۲۰۱۶	۴۱۲۴	۳۵۳۲	۳۰۵۵	۶۵۸۷ ۶۴ساله
۱۴۵۸	۷۸۳۸	۱۶۲۹۶	۱۴۴۴۵	۱۳۰۸۵	۲۷۵۳۰ ۶۹-۶۵ساله
۲۰۹۸	۱۹۸۵	۴۰۸۳	۳۶۵۰	۳۱۹۶	۶۸۴۶ ۶۵ساله
۱۵۴۱	۱۴۱۲	۲۹۵۳	۲۶۵۱	۲۳۸۷	۵۰۳۸ ۶۶ساله
۱۷۸۳	۱۶۸۵	۳۴۶۸	۲۹۶۳	۲۷۳۶	۵۶۹۹ ۶۷ساله
۱۵۵۷	۱۴۴۴	۳۰۰۱	۲۷۰۰	۲۵۴۶	۵۲۴۶ ۶۸ساله
۱۴۷۹	۱۳۱۲	۲۷۹۱	۲۴۸۱	۲۲۲۰	۴۷۰۱ ۶۹ساله
۶۱۰۶	۵۸۱۹	۱۱۹۲۵	۱۰۴۳۷	۱۰۱۹۴	۲۰۶۳۱ ۷۴-۷۰ساله
۱۴۳۷	۱۲۸۶	۲۷۲۳	۲۴۹۷	۲۲۶۶	۴۷۶۳ ۷۰ساله
۱۲۵۲	۱۱۲۳	۲۳۷۵	۲۱۲۲	۱۹۵۹	۴۰۸۱ ۷۱ساله
۱۳۴۲	۱۴۱۴	۲۷۵۶	۲۲۵۱	۲۴۱۸	۴۶۶۹ ۷۲ساله
۱۰۸۲	۱۰۵۰	۲۱۳۲	۱۸۷۵	۱۸۳۵	۳۷۱۰ ۷۳ساله
۹۹۳	۹۴۶	۱۹۳۹	۱۶۹۲	۱۷۱۶	۳۴۰۸ ۷۴ساله
۴۲۷۸	۴۱۵۹	۸۴۳۷	۷۱۶۶	۷۵۷۸	۱۴۷۴۴ ۷۹-۷۵ساله
۱۰۹۷	۸۴۷	۱۹۴۴	۱۸۲۵	۱۵۷۶	۳۴۰۱ ۷۵ساله
۸۸۷	۸۹۹	۱۷۸۶	۱۴۶۲	۱۵۰۴	۲۹۶۶ ۷۶ساله
۷۸۰	۷۹۱	۱۵۷۱	۱۳۴۵	۱۵۳۹	۲۸۸۴ ۷۷ساله
۷۸۲	۷۶۲	۱۵۴۴	۱۳۰۲	۱۳۹۵	۲۶۹۷ ۷۸ساله
۷۳۲	۸۶۰	۱۵۹۲	۱۲۳۲	۱۵۶۴	۲۷۹۶ ۷۹ساله



۳-۳- جمعیت برحسب جنس، سن و وضع سکونت: آبان ۱۳۹۵ (دنباله)

غیرساکن			ساکن در نقاط روستایی			سن
زن	مرد	مرد و زن	زن	مرد	مرد و زن	
۰	۱	۱	۱۱۱۷	۵۹۷۷	۱۴۰۹۴ ۶۴-۶۰ساله
۰	۰	۰	۱۶۸۶	۱۳۲۰	۳۰۰۶ ۶۰ساله
۰	۰	۰	۱۷۷۰	۱۳۲۵	۳۰۹۵ ۶۱ساله
۰	۰	۰	۱۶۸۳	۱۱۸۶	۲۸۶۹ ۶۲ساله
۰	۱	۱	۱۵۵۴	۱۱۰۷	۲۶۶۱ ۶۳ساله
۰	۰	۰	۱۴۲۴	۱۰۳۹	۲۴۶۳ ۶۴ساله
۱	۳	۴	۵۹۸۶	۵۲۴۴	۱۱۲۳۰ ۶۵-۶۹ساله
۰	۰	۰	۱۵۵۲	۱۲۱۱	۲۷۶۳ ۶۵ساله
۰	۰	۰	۱۱۱۰	۹۷۵	۲۰۸۵ ۶۶ساله
۱	۲	۳	۱۱۷۹	۱۰۴۹	۲۲۲۸ ۶۷ساله
۰	۰	۰	۱۱۴۳	۱۱۰۲	۲۲۴۵ ۶۸ساله
۰	۱	۱	۱۰۰۲	۹۰۷	۱۹۰۹ ۶۹ساله
۳	۰	۳	۴۳۲۸	۴۳۷۵	۸۷۰۳ ۷۰-۷۴ساله
۰	۰	۰	۱۰۶۰	۹۸۰	۲۰۴۰ ۷۰ساله
۱	۰	۱	۸۶۹	۸۳۶	۱۷۰۵ ۷۱ساله
۰	۰	۰	۹۰۹	۱۰۰۴	۱۹۱۳ ۷۲ساله
۱	۰	۱	۷۹۲	۷۸۵	۱۵۷۷ ۷۳ساله
۱	۰	۱	۶۹۸	۷۷۰	۱۴۶۸ ۷۴ساله
۰	۲	۲	۲۸۸۸	۳۴۱۷	۶۳۰۵ ۷۵-۷۹ساله
۰	۰	۰	۷۲۸	۷۲۹	۱۴۵۷ ۷۵ساله
۰	۰	۰	۵۷۵	۶۰۵	۱۱۸۰ ۷۶ساله
۰	۰	۰	۵۶۵	۷۴۸	۱۳۱۳ ۷۷ساله
۰	۰	۰	۵۲۰	۶۳۳	۱۱۵۳ ۷۸ساله
۰	۲	۲	۵۰۰	۷۰۲	۱۲۰۲ ۷۹ساله



۳-۳- جمعیت برحسب جنس، سن و وضع سکونت: آبان ۱۳۹۵ (دنباله)

ساکن در نقاط شهری			جمع			سن
زن	مرد	مرد و زن	زن	مرد	مرد و زن	
۳۰۴۸	۳۱۶۴	۶۲۱۲	۵۰۸۰	۵۹۱۱	۱۰۹۹۱ ۸۴-۸۰ ساله
۸۲۲	۸۷۵	۱۶۹۷	۱۳۵۳	۱۵۸۶	۲۹۳۹ ۸۰ ساله
۶۲۶	۶۷۱	۱۲۹۷	۱۰۶۰	۱۲۷۵	۲۳۳۵ ۸۱ ساله
۵۶۱	۵۸۲	۱۱۴۳	۹۵۳	۱۰۵۵	۲۰۰۸ ۸۲ ساله
۵۹۰	۵۷۰	۱۱۶۰	۹۷۷	۱۱۳۷	۲۱۱۴ ۸۳ ساله
۴۴۹	۴۶۶	۹۱۵	۷۳۷	۸۵۸	۱۵۹۵ ۸۴ ساله
۱۶۰۰	۱۷۱۰	۳۳۱۰	۲۶۵۲	۳۱۶۷	۵۸۱۹ ۸۹-۸۵ ساله
۴۷۱	۴۷۷	۹۴۸	۷۵۵	۹۰۰	۱۶۵۵ ۸۵ ساله
۳۵۲	۳۴۵	۶۹۷	۵۷۹	۶۵۴	۱۲۳۳ ۸۶ ساله
۲۷۹	۳۴۳	۶۲۲	۴۸۹	۵۹۷	۱۰۸۶ ۸۷ ساله
۲۶۲	۳۱۲	۵۷۴	۴۳۷	۵۶۰	۹۹۷ ۸۸ ساله
۲۲۶	۲۳۳	۴۶۹	۳۹۲	۴۵۶	۸۴۸ ۸۹ ساله
۴۲۳	۴۷۱	۸۹۴	۷۳۲	۸۶۴	۱۵۹۶ ۹۴-۹۰ ساله
۱۷۳	۱۹۵	۳۶۸	۲۹۹	۳۸۹	۶۸۸ ۹۰ ساله
۱۱۸	۱۲۶	۲۴۴	۲۰۹	۲۳۱	۴۴۰ ۹۱ ساله
۷۸	۶۹	۱۴۷	۱۲۷	۱۲۲	۲۴۹ ۹۲ ساله
۳۵	۴۹	۸۴	۶۴	۷۵	۱۳۹ ۹۳ ساله
۱۹	۳۲	۵۱	۳۳	۴۷	۸۰ ۹۴ ساله
۵۸	۳۸	۹۶	۹۶	۶۵	۱۶۱ ۹۹-۹۵ ساله
۳۴	۲۱	۵۵	۵۲	۳۴	۸۶ ۹۵ ساله
۹	۸	۱۷	۱۷	۱۳	۳۰ ۹۶ ساله
۲	۶	۸	۸	۸	۱۶ ۹۷ ساله
۱۰	۳	۱۳	۱۶	۹	۲۵ ۹۸ ساله
۳	۰	۳	۳	۱	۴ ۹۹ ساله
۱۸	۶	۲۴	۳۵	۱۳	۴۸ ۱۰۰ ساله و بیشتر

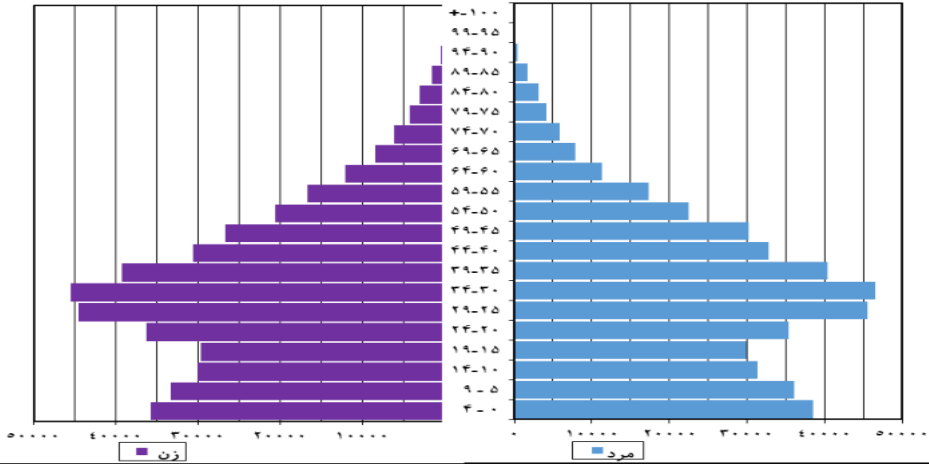


۳-۳- جمعیت برحسب جنس، سن و وضع سکونت: آبان ۱۳۹۵ (دنباله)

غیرساکن			ساکن در نقاط روستایی			سن
زن	مرد	مرد و زن	زن	مرد	مرد و زن	
۰	۱	۱	۲۰۳۲	۲۷۴۶	۴۷۷۸ ۸۴-۸۰ ساله
۰	۰	۰	۵۳۱	۷۱۱	۱۲۴۲ ۸۰ ساله
۰	۰	۰	۴۳۴	۶۰۴	۱۰۳۸ ۸۱ ساله
۰	۱	۱	۳۹۲	۴۷۲	۸۶۴ ۸۲ ساله
۰	۰	۰	۳۸۷	۵۶۷	۹۵۴ ۸۳ ساله
۰	۰	۰	۲۸۸	۳۹۲	۶۸۰ ۸۴ ساله
۰	۰	۰	۱۰۵۲	۱۴۵۷	۲۵۰۹ ۸۹-۸۵ ساله
۰	۰	۰	۲۸۴	۴۲۳	۷۰۷ ۸۵ ساله
۰	۰	۰	۲۲۷	۳۰۹	۵۳۶ ۸۶ ساله
۰	۰	۰	۲۱۰	۲۵۴	۴۶۴ ۸۷ ساله
۰	۰	۰	۱۷۵	۲۴۸	۴۲۳ ۸۸ ساله
۰	۰	۰	۱۵۶	۲۲۳	۳۷۹ ۸۹ ساله
۱	۰	۱	۳۰۸	۳۹۳	۷۰۱ ۹۴-۹۰ ساله
۰	۰	۰	۱۲۶	۱۹۴	۳۲۰ ۹۰ ساله
۰	۰	۰	۹۱	۱۰۵	۱۹۶ ۹۱ ساله
۰	۰	۰	۴۹	۵۳	۱۰۲ ۹۲ ساله
۱	۰	۱	۲۸	۲۶	۵۴ ۹۳ ساله
۰	۰	۰	۱۴	۱۵	۲۹ ۹۴ ساله
۰	۰	۰	۳۸	۲۷	۶۵ ۹۹-۹۵ ساله
۰	۰	۰	۱۸	۱۳	۳۱ ۹۵ ساله
۰	۰	۰	۸	۵	۱۳ ۹۶ ساله
۰	۰	۰	۶	۲	۸ ۹۷ ساله
۰	۰	۰	۶	۶	۱۲ ۹۸ ساله
۰	۰	۰	۰	۱	۱ ۹۹ ساله
۰	۰	۰	۱۷	۷	۲۴ ۱۰۰ ساله و بیشتر

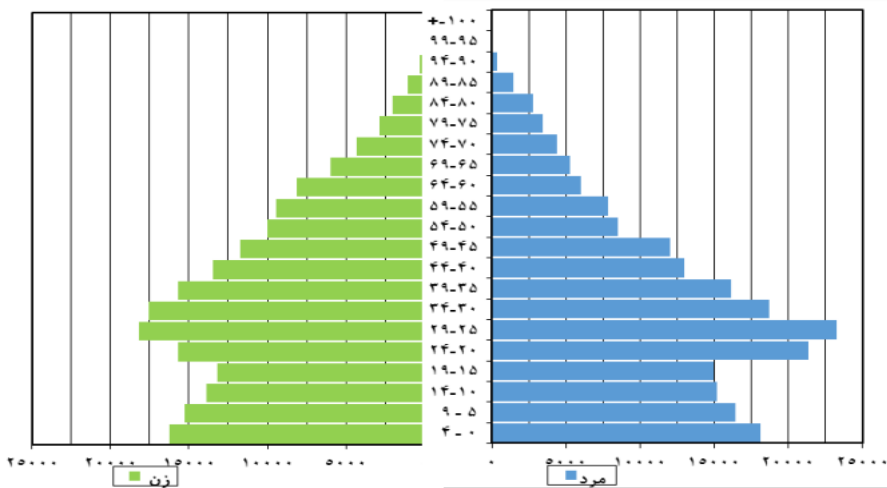
ماخذ - مرکز آمار ایران. دفتر جمعیت، نیروی کار و سرشماری.

۳-۳- هرم سنی - جنسی جمعیت شهری گروه های ۵ ساله استان اردبیل در سرشماری ۱۳۹۵



منبنا: جدول ۳-۳

۳-۴- هرم سنی جنسی جمعیت روستایی گروه های ۵ ساله استان اردبیل در سرشماری ۱۳۹۵



منبنا: جدول ۳-۳

۳-۴- جمعیت برحسب جنس و گروه های عمده سنی: آبان ۱۳۹۵

کل استان ^(۱)			گروه های عمده سنی
زن	مرد	مرد و زن	
۶۲۰۱۶۵	۶۵۰۲۵۵	۱۲۷۰۴۲۰	جمع
۱۰۲۶۰	۱۱۲۱۶	۲۱۴۷۶	اطفال (کمتر از یکسال)
۵۱۷۰۸	۵۶۱۹۴	۱۰۷۹۰۲	نوباوگان (۵-۱ ساله)
۴۷۵۸۲	۵۱۳۴۶	۹۸۹۲۸	کودکان (۱۰-۶ ساله)
۳۴۹۲۸	۳۷۰۰۳	۷۱۹۳۱	نوجوانان (۱۴-۱۱ ساله)
۹۴۸۶۰	۱۰۱۶۴۹	۱۹۶۵۰۹	جوانان (۲۴-۱۵ ساله)
۳۴۰۱۸۴	۳۵۱۹۷۰	۶۹۲۱۵۴	میانسالان (۶۴-۲۵ ساله)
۴۰۶۴۳	۴۰۸۷۷	۸۱۵۲۰	بزرگسالان (۶۵ ساله و بیش تر)

روستایی			شهری			گروه های عمده سنی
زن	مرد	مرد و زن	زن	مرد	مرد و زن	
۱۹۵۰۸۵	۲۰۹۱۵۱	۴۰۴۲۳۶	۴۲۵۰۱۰	۴۴۱۰۲۴	۸۶۶۰۳۴	جمع
۳۱۵۴	۳۵۸۷	۶۷۴۱	۷۱۰۴	۷۶۲۵	۱۴۷۲۹	اطفال (کمتر از یکسال)
۱۶۲۸۹	۱۷۹۵۹	۳۴۲۴۸	۳۵۴۱۰	۳۸۲۲۹	۷۳۶۳۹	نوباوگان (۵-۱ ساله)
۱۴۹۵۴	۱۶۲۲۰	۳۱۱۷۴	۳۲۶۲۳	۳۵۱۱۹	۶۷۷۴۲	کودکان (۱۰-۶ ساله)
۱۱۰۱۱	۱۲۰۳۹	۲۳۰۵۰	۲۳۹۱۵	۲۴۹۵۸	۴۸۸۷۳	نوجوانان (۱۴-۱۱ ساله)
۲۸۸۷۱	۳۶۳۲۳	۶۵۱۹۴	۶۵۹۷۸	۶۵۳۲۰	۱۳۱۲۹۸	جوانان (۲۴-۱۵ ساله)
۱۰۴۱۵۷	۱۰۵۳۵۷	۲۰۹۵۱۴	۲۳۵۹۹۱	۲۴۶۵۶۸	۴۸۲۵۵۹	میانسالان (۶۴-۲۵ ساله)
۱۶۶۴۹	۱۷۶۶۶	۳۴۳۱۵	۲۳۹۸۹	۲۳۲۰۵	۴۷۱۹۴	بزرگسالان (۶۵ ساله و بیش تر)
.	نامشخص

(۱) آمار جمعیت غیر ساکن در جمعیت کل استان منظور شده است.
 ماخذ- مرکز آمار ایران، دفتر جمعیت، نیروی کار و سرشماری.

۳-۵- خانوار و جمعیت بر حسب جنس در نقاط شهری و روستایی

جمعیت			تعداد خانوار	شرح
زن	مرد	مرد و زن		
جمع^(۱)				
۵۰۱۶۸۱	۵۳۴۵۲۱	۱۰۳۶۲۰۲	۱۷۳۲۴۵	آبان ۱۳۶۵
۵۴۴۳۷۷	۵۸۳۷۳۹	۱۱۲۸۱۱۶	۱۸۷۲۱۴	مهر ۱۳۷۰
۵۷۶۷۵۶	۵۸۸۶۰۸	۱۱۶۵۳۶۴	۲۱۳۳۹۰	آبان ۱۳۷۵
۶۱۰۸۱۳	۶۱۷۳۴۲	۱۲۲۸۱۵۵	۲۸۱۳۰۱	آبان ۱۳۸۵
۶۱۶۵۱۶	۶۳۱۹۷۲	۱۲۴۸۴۸۸	۳۳۸۲۲۴	آبان ۱۳۹۰
۶۲۰۱۶۵	۶۵۰۲۵۵	۱۲۷۰۴۲۰	۳۷۷۴۲۳	آبان ۱۳۹۵
نقاط شهری				
۱۹۸۲۹۴	۲۱۴۳۲۶	۴۱۲۶۲۰	۷۴۱۰۹	آبان ۱۳۶۵
۲۴۷۹۳۹	۲۶۶۶۳۲	۵۱۴۵۷۱	۹۱۸۱۶	مهر ۱۳۷۰
۲۸۱۸۱۹	۲۹۵۴۱۲	۵۷۷۲۳۱	۱۱۱۲۱۳	آبان ۱۳۷۵
۳۵۴۲۴۶	۳۶۱۳۵۱	۷۱۵۵۹۷	۱۷۰۹۶۸	آبان ۱۳۸۵
۳۹۳۸۹۲	۴۰۵۰۵۰	۷۹۸۹۴۲	۲۱۸۸۳۷	آبان ۱۳۹۰
۴۲۵۰۱۰	۴۴۱۰۲۴	۸۶۶۰۳۴	۲۵۶۸۹۵	آبان ۱۳۹۵
نقاط روستایی				
۳۰۳۳۸۷	۳۲۰۱۹۵	۶۲۳۵۸۲	۹۹۱۳۶	آبان ۱۳۶۵
۲۹۶۴۳۸	۳۱۷۱۰۷	۶۱۳۵۴۵	۹۵۳۹۸	مهر ۱۳۷۰
۲۹۴۹۳۷	۲۹۳۱۹۶	۵۸۸۱۳۳	۱۰۲۰۷۷	آبان ۱۳۷۵
۲۵۶۵۶۷	۲۵۵۹۹۱	۵۱۲۵۵۸	۱۱۰۳۳۳	آبان ۱۳۸۵
۲۲۲۶۲۴	۲۲۶۹۲۲	۴۴۹۵۴۶	۱۱۹۳۸۷	آبان ۱۳۹۰
۱۹۵۱۵۵	۲۰۹۳۳۱	۴۰۴۳۸۶	۱۲۰۵۲۸	آبان ۱۳۹۵

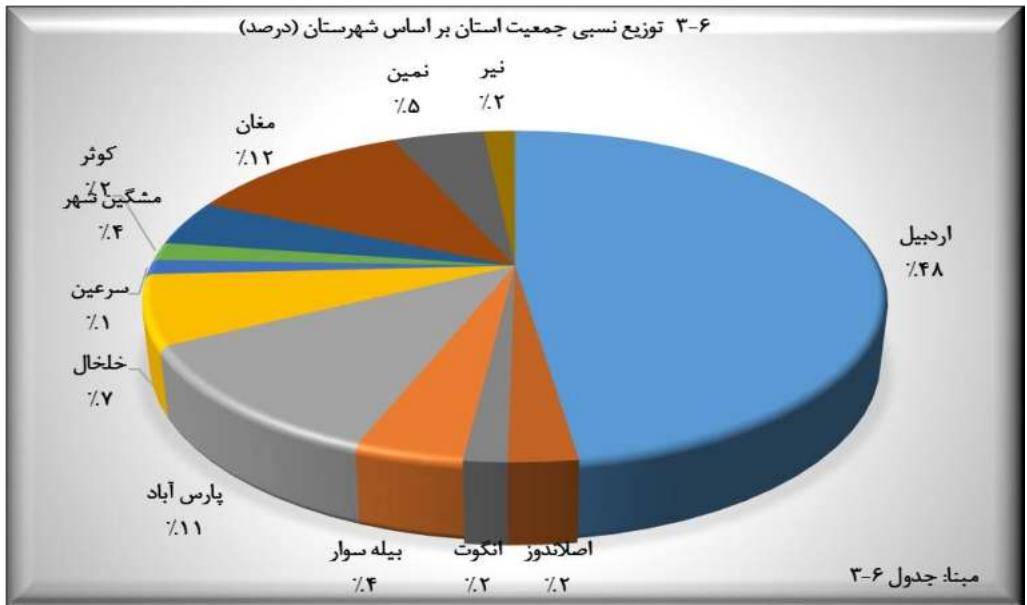
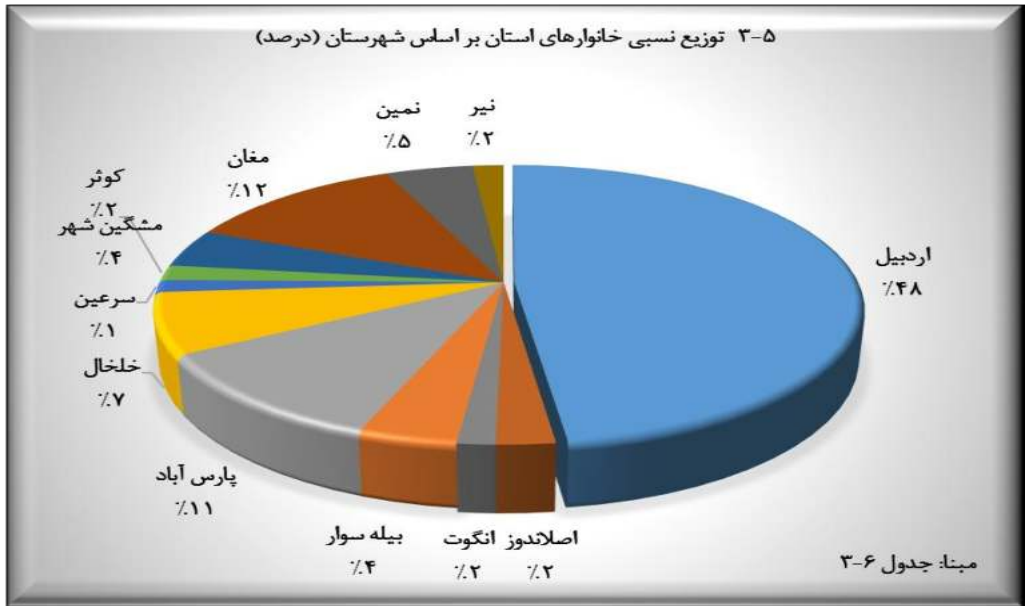
(۱) خانوار و جمعیت غیر ساکن در خانوار و جمعیت روستایی منظور شده است.
 ماخذ - مرکز آمار ایران. (ر.م).
 - مرکز آمار ایران. دفتر جمعیت، نیروی کار و سرشماری.

۳-۶- خانوار و جمعیت شهرستان ها بر حسب ساکن و غیر ساکن: آبان ۱۳۹۵

ساکن در نقاط شهری		جمع		شهرستان
جمعیت	خانوار	جمعیت	خانوار	
۸۱۰۲۶۴	۲۶۱۰۵۵	۱۲۷۰۴۲۰	۳۷۷۴۲۳	جمع
۵۳۷۰۴۱	۱۶۰۹۰۴	۶۰۵۹۹۲	۱۸۰۹۷۵	اردبیل
۶۳۴۸	۱۷۶۰	۳۲۵۰۶	۸۸۹۸	اصلاندوز
۲۷۸۵	۷۵۶	۲۰۴۳۳	۵۷۸۳	انگوت
۲۳۴۱۴	۶۸۷۴	۵۱۳۰۷	۱۵۰۸۶	بیله سوار
۱۰۲۶۵۲	۲۹۰۳۲	۱۴۵۱۹۲	۴۱۲۱۳	پارس آباد
۴۷۳۷۶	۱۴۰۶۰	۸۶۷۳۱	۲۶۷۷۹	خلخال
۶۲۷۵	۱۸۶۱	۱۸۲۰۰	۵۳۳۸	سرعین
۷۱۰۱	۲۱۸۲	۲۲۱۲۷	۶۵۸۶	کوثر
۲۹۲۹۳	۸۴۳۴	۵۶۴۶۸	۱۶۵۶۶	گرمی
۸۵۳۴۳	۲۵۶۰۱	۱۴۹۹۴۱	۴۵۹۹۹	مشکین شهر
۲۵۹۳۲	۷۶۴۴	۶۰۶۵۹	۱۷۸۳۶	نمین
۶۷۰۴	۱۹۴۷	۲۰۸۶۴	۶۳۶۴	نیر

غیر ساکن		ساکن در نقاط روستایی		شهرستان
جمعیت	خانوار	جمعیت	خانوار	
۱۵۰	۴۷	۳۹۰۰۰۶	۱۱۶۳۲۱	جمع
۲	۲	۶۸۹۴۹	۲۰۰۶۹	اردبیل
.	.	۲۶۱۵۸	۷۱۳۸	اصلاندوز
.	.	۱۷۶۴۸	۵۰۲۷	انگوت
۱۴۷	۴۴	۲۷۷۴۶	۸۱۶۸	بیله سوار
۱	۱	۴۲۵۳۹	۱۲۱۸۰	پارس آباد
.	.	۳۹۴۵۵	۱۲۷۱۹	خلخال
.	.	۱۱۹۲۵	۳۴۷۷	سرعین
.	.	۱۵۰۲۶	۴۴۰۴	کوثر
.	.	۲۷۱۷۵	۸۱۳۲	گرمی
.	.	۶۴۵۹۸	۲۰۳۹۸	مشکین شهر
.	.	۳۴۷۲۷	۱۰۱۹۲	نمین
.	.	۱۴۱۶۰	۴۴۱۷	نیر

مأخذ- مرکز آمار ایران، دفتر جمعیت، نیروی کار و سرشماری.



۳-۷- جمعیت بر حسب نوع خانوار، جنس و شهرستان: آبان ۱۳۹۵

شهرستان	جمع		
	مرد و زن	مرد	زن
جمع.....	۱۲۷۰۴۲۰	۶۵۰۲۵۵	۶۲۰۱۶۵
اردبیل.....	۶۰۵۹۹۲	۳۰۹۵۰۴	۲۹۶۴۸۸
اصلاندوز.....	۳۲۵۰۶	۱۷۳۴۳	۱۵۱۶۳
انگوت.....	۲۰۴۳۳	۱۰۵۱۵	۹۹۱۸
بیله سوار.....	۵۱۳۰۷	۲۶۳۹۰	۲۴۹۱۷
پارس آباد.....	۱۴۵۱۹۲	۷۴۶۶۳	۷۰۵۲۹
خلخال.....	۸۶۷۳۱	۴۳۷۹۱	۴۲۹۴۰
سرعین.....	۱۸۲۰۰	۹۵۵۳	۸۶۴۷
کوثر.....	۲۲۱۲۷	۱۱۳۰۶	۱۰۸۲۱
گرمی.....	۵۶۴۶۸	۲۸۴۲۰	۲۸۰۴۸
مشکین شهر.....	۱۴۹۹۴۱	۷۶۸۴۱	۷۳۱۰۰
نمین.....	۶۰۶۵۹	۳۱۰۸۴	۲۹۵۷۵
نیر.....	۲۰۸۶۴	۱۰۸۴۵	۱۰۰۱۹

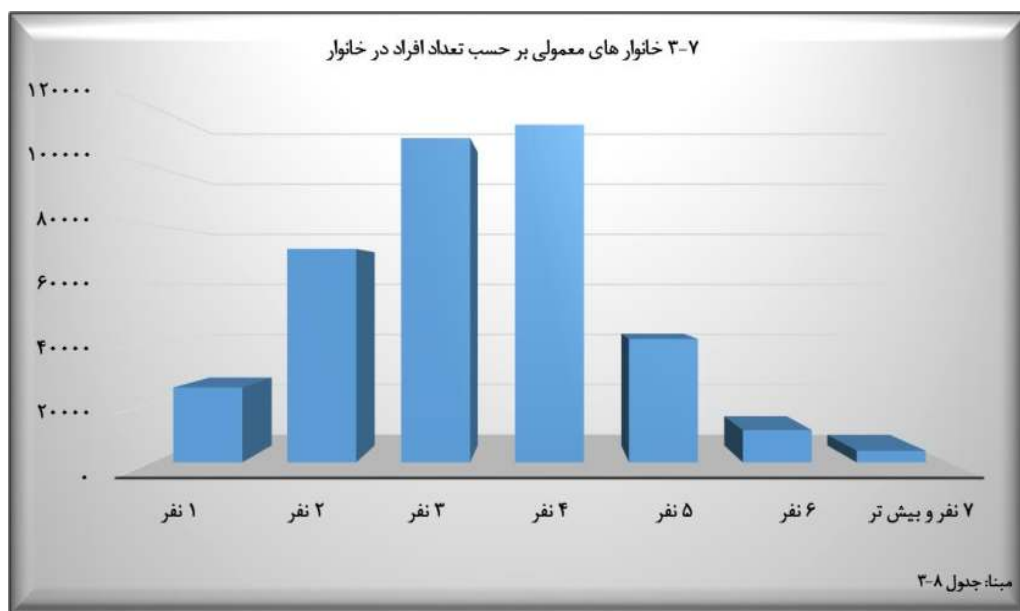
شهرستان	خانوار ساکن						خانوار معمولی		غیر ساکن
	معمولی		گروهی		موسسه ای				
	مرد	زن	مرد	زن	مرد	زن	مرد	زن	
جمع.....	۶۱۲۷۴۵	۵۸۱۹۵۴۴	۷۱۷	۴۵۵	۱۱۵۵	۵۰۱۵	۱۰	۷۰	
اردبیل.....	۳۰۴۸۰۰	۲۹۲۹۹۷	۲۹۳	۱۴۴	۴۴۰۹	۳۳۴۷	۲	۰	
اصلاندوز ^(۱)	
انگوت ^(۱)	
بیله سوار.....	۲۶۱۷۳	۲۴۷۳۳	۲	۲	۱۳۸	۱۱۲	۷۷	۷۰	
پارس آباد.....	۷۳۳۰۵	۷۰۳۶۸	۱۳۳	۱۱۳	۱۲۲۴	۴۸	۱	۰	
خلخال.....	۴۳۳۲۶	۴۲۳۰۲	۲۸	۲	۴۳۷	۶۳۶	۰	۰	
سرعین.....	۹۵۲۱	۸۶۴۴	۲	۳	۳۰	۰	۰	۰	
کوثر.....	۱۰۹۸۵	۱۰۶۵۹	۱۵	۹	۳۰۶	۱۵۳	۰	۰	
گرمی.....	۲۷۵۱۴	۲۷۶۵۲	۹۱	۷۱	۱۱۷۷	۸۷	۰	۰	
مشکین شهر.....	۷۵۵۷۳	۷۲۹۴۲	۸۸	۶۸	۸۱۸	۳۲۸	۰	۰	
نمین.....	۳۱۰۴۶	۲۹۴۴۷	۲۲	۱	۱۶	۱۲۷	۰	۰	
نیر.....	۱۰۵۰۲	۹۸۰۰	۴۳	۴۲	۳۰۰	۱۷۷	۰	۰	

(۱) به علت عدم امکان تفکیک اطلاعات مربوط به اصلاندوز و انگوت در شهرستان های پارس آباد و گرمی منظور شده است. مأخذ- مرکز آمار ایران. دفتر جمعیت، نیروی کار و سرشماری.

۳-۸ خانوار های معمولی بر حسب تعداد افراد در خانوار

سال	جمع	۱ نفر	۲ نفر	۳ نفر	۴ نفر	۵ نفر	۶ نفر	۷ نفر و بیش تر
آبان ۱۳۵۵ ...	۱۴۱۲۵۵	۴۲۶۸	۱۰۵۱۱	۱۳۲۷۹	۱۷۴۶۶	۲۱۰۲۴	۲۱۷۳۸	۵۲۹۶۹
آبان ۱۳۶۵ ..	۱۸۹۴۴۱	۵۰۵۹	۱۵۲۵۷	۱۷۶۹۷	۲۲۵۶۵	۲۴۴۳۲	۲۶۷۲۸	۷۷۷۰۳
آبان ۱۳۷۵ ...	۲۰۳۵۷۰	۶۳۸۴	۱۹۷۴۶	۲۶۵۲۱	۲۲۱۴۷	۳۰۴۱۳	۲۸۹۶۰	۶۹۳۹۹
آبان ۱۳۸۵ ...	۲۲۷۴۵۷	۱۰۶۷۳	۳۴۳۳۱	۵۷۹۷	۶۴۱۹۰	۴۷۴۸۳	۳۰۶۰۳	۳۴۳۸۰
آبان ۱۳۹۰ ...	۳۳۷۲۶۸	۱۸۴۰۹	۵۳۸۸۸	۸۹۴۰۵	۹۲۲۰۶	۴۹۷۶۳	۲۱۹۶۸	۱۱۶۲۹
آبان ۱۳۹۵ ...	۳۷۶۸۶۷	۲۵۲۶۴	۷۱۹۸۹	۱۰۹۳۲۳	۱۱۳۸۲۵	۴۱۶۴۰	۱۰۸۷۰	۳۹۵۶

مأخذ- مرکز آمار ایران. دفتر جمعیت، نیروی کار و سرشماری.



۳-۹- جمعیت بر حسب جنس و تابعیت در استان

آبان ۱۳۹۵			آبان ۱۳۹۰			شرح
زن	مرد	مرد و زن	زن	مرد	مرد و زن	
۶۲۰۱۶۵	۶۵۰۲۵۵	۱۲۷۰۴۲۰	۶۱۶۵۱۶	۶۳۱۹۷۲	۱۲۴۸۴۸۸	جمع
۶۱۹۰۲۷	۶۴۸۹۵۱	۱۲۶۷۹۷۸	۶۱۵۷۴۹	۶۳۰۹۵۶	۱۲۴۶۷۰۵	ایران
۲۰	۱۵	۳۵	۴۴۳	۶۶۸	۱۱۱۱	افغانستان
۷	۷	۱۴	۶۲	۶۳	۱۲۵	عراق
۰	۰	۰	۳۲	۳۵	۶۷	پاکستان
۱	۴	۵	۶	۷	۱۳	ترکیه
۱۰	۱۰	۲۰	۷۴	۷۷	۱۵۱	سایر کشورها ^(۱)
۱۱۰۰	۱۲۶۸	۲۳۶۸	۱۵۰	۱۶۶	۳۱۶	اظهار نشده

(۱) جمعیت کشورهای ترکمنستان، آذربایجان و ارمنستان در سایر کشورها منظور شده است.

مأخذ- مرکز آمار ایران. (ر.م).

- مرکز آمار ایران. دفتر جمعیت، نیروی کار و سرشماری

۳-۱۰- طبقه بندی جمعیتی آبادی های دارای سکنه

آبان ۱۳۹۵		آبان ۱۳۹۰		طبقه بندی جمعیتی
کل جمعیت ^(۱)	تعداد آبادی	کل جمعیت ^(۱)	تعداد آبادی	
۴۰۱۸۰۶	۱۷۰۵	۴۴۶۵۰۹	۱۶۹۳	جمع
۰	۰	۵۴۹۳	۱	۵۰۰ نفر و بیش تر
۲۹۴۰۸	۹	۳۷۰۹۹	۱۲	۲۵۰۰-۴۹۹۹ نفر
۱۰۳۵۵۲	۶۷	۱۲۰۳۲۱	۸۲	۱۰۰۰-۲۴۹۹ نفر
۹۷۰۰۳	۱۳۷	۱۰۶۳۲۵	۱۴۷	۵۰۰-۹۹۹ نفر
۱۳۶۰۲۳	۶۰۲	۱۴۳۸۸۳	۶۴۳	۱۰۰-۴۹۹ نفر
۲۲۰۷۰	۳۰۵	۲۱۴۸۹	۲۹۸	۵۰-۹۹ نفر
۹۶۹۶	۲۶۵	۸۵۵۲	۲۳۷	۲۵-۴۹ نفر
۴۰۵۴	۳۲۰	۳۳۴۷	۲۷۳	۱-۲۴ نفر

(۱) شامل خانوارهای موسسه ای نمی باشد.

مأخذ- مرکز آمار ایران. دفتر جمعیت، نیروی کار، و سرشماری.

۱۱-۳- خانوارهای معمولی برحسب جنس و سن سرپرست خانوار و تعداد افراد در خانوار: آبان ۱۳۹۵

گروه سنی سرپرست خانوار	جمع	۱ نفر	۲ نفر	۳ نفر	۴ نفر	۵ نفر	۶ نفر	۷ نفر و بیش تر
جمع	۳۷۶۸۶۷	۲۵۲۶۴	۷۱۹۸۹	۱۰۹۳۲۳	۱۱۳۸۲۵	۴۱۶۴۰	۱۰۸۱۷۰	۳۹۵۶
مرد	۳۳۶۰۳۹	۷۹۳۷	۶۰۶۵۵	۱۰۱۹۷۵	۱۱۰۷۶۳	۴۰۴۱۸	۱۰۵۰۲	۳۷۸۹
کمتر از ۲۰ ساله	۴۵۹	۱۱۲	۲۴۱	۸۸	۱۲	۴	۱	۱
۲۰-۲۹ ساله	۳۸۲۵۶	۱۴۴۰	۱۳۶۰۱	۱۷۴۲۹	۵۱۴۵	۵۲۴	۹۴	۲۳
۳۰-۳۹ ساله	۱۰۰۶۵۹	۱۶۰۳	۱۱۷۱۸	۳۷۱۷۰	۳۹۴۳۷	۹۰۴۲	۱۴۰۶	۲۸۳
۴۰-۴۹ ساله	۸۴۹۹۴	۱۰۰۷	۴۳۶۱	۱۷۴۴۱	۳۹۴۹۹	۱۷۶۷۸	۴۰۱۴	۹۹۴
۵۰-۵۹ ساله	۵۵۲۰۲	۷۸۹	۸۷۵۴	۱۵۳۵۹	۱۷۵۴۰	۸۶۰۸	۲۹۰۷	۱۲۴۵
۶۰-۶۹ ساله	۳۰۰۲۲	۷۴۱	۹۴۱۶	۸۶۰۹	۶۰۳۸	۳۰۶۳	۱۳۴۷	۸۰۸
۷۰ ساله و بیش تر	۲۶۴۴۷	۲۲۴۵	۱۲۵۶۴	۵۸۷۹	۳۰۹۲	۱۴۹۹	۷۲۳	۴۳۵
زن	۴۰۸۲۸	۱۷۳۲۷	۱۱۳۳۴	۷۳۴۸	۳۰۶۲	۱۲۲۲	۳۶۸	۱۶۷
کمتر از ۲۰ ساله	۱۵۴	۸۴	۵۷	۱۳
۲۰-۲۹ ساله	۱۳۸۳	۴۰۲	۶۵۵	۲۶۴	۵۵	۶	۱	.
۳۰-۳۹ ساله	۳۶۹۵	۷۱۰	۱۳۹۹	۱۱۵۶	۳۳۷	۸۰	۱۲	۱
۴۰-۴۹ ساله	۵۷۸۷	۱۰۶۸	۱۸۶۰	۱۸۱۹	۷۳۷	۲۳۳	۶۴	۶
۵۰-۵۹ ساله	۷۹۳۹	۲۳۱۹	۲۴۲۳	۱۷۴۶	۸۴۷	۴۲۰	۱۲۱	۶۳
۶۰-۶۹ ساله	۹۹۲۲	۴۳۳۵	۲۷۱۴	۱۵۳۴	۷۸۴	۳۶۱	۱۲۰	۷۴
۷۰ ساله و بیش تر	۱۱۹۴۸	۸۴۰۹	۲۲۲۶	۸۱۶	۳۰۲	۱۲۲	۵۰	۲۳
نامشخص و اظهار نشده

ماخذ- مرکز آمار ایران، دفتر جمعیت، نیروی کار، و سرشماری.

۱۲- مهاجران وارد شده طی ۵ سال گذشته برحسب سن و محل اقامت قبلی بر اساس آخرین جابجایی: آبان ۱۳۹۵

استان محل سرشماری						جمع	گروه سنی
اظهار نشده شهرستان		سایر شهرستان های استان		شهرستان محل سرشماری			
شهر	ابادی	شهر	ابادی	شهر	ابادی		
۳	۱	۴۴۵۰	۱۵۶۴۱	۹۰۱۷	۲۳۵۴	۵۶۱۴۱	مرد وزن
۰	۰	۲۱۷	۷۵۲	۳۶۳	۱۲۱	۲۵۰۵	۰-۴ ساله
۰	۰	۳۴۰	۱۱۱۳	۶۱۸	۱۸۹	۳۷۸۴	۵-۹ ساله
۰	۰	۳۲۷	۸۵۴	۱۱۸۷	۱۵۸	۳۶۷۸	۱۰-۱۴ ساله
۲	۱	۴۷۸	۱۶۲۰	۱۵۳۶	۲۴۰	۶۲۱۶	۱۵-۱۹ ساله
۰	۰	۶۵۴	۳۳۹۱	۹۵۵	۴۰۳	۱۱۵۸۴	۲۰-۲۴ ساله
۰	۰	۶۸۵	۲۳۸۵	۱۲۷۳	۳۷۹	۸۷۳۸	۲۵-۲۹ ساله
۱	۰	۵۶۸	۱۸۰۳	۱۰۵۲	۳۰۳	۶۶۵۷	۳۰-۳۴ ساله
۰	۰	۴۱۰	۱۳۳۵	۷۴۶	۲۰۸	۴۶۷۸	۳۵-۳۹ ساله
۰	۰	۲۶۱	۸۸۵	۴۶۰	۱۳۱	۲۹۲۹	۴۰-۴۴ ساله
۰	۰	۱۶۳	۵۸۶	۳۰۷	۷۸	۱۹۶۴	۴۵-۴۹ ساله
۰	۰	۹۷	۳۹۹	۱۳۸	۴۱	۱۱۹۲	۵۰-۵۴ ساله
۰	۰	۵۲	۲۱۳	۱۲۱	۳۶	۷۷۳	۵۵-۵۹ ساله
۰	۰	۵۳	۱۲۴	۶۵	۱۹	۵۰۴	۶۰-۶۴ ساله
۰	۰	۳۷	۵۵	۶۰	۱۰	۳۰۰	۶۵-۶۹ ساله
۰	۰	۳۵	۴۵	۴۶	۱۹	۲۵۴	۷۰-۷۴ ساله
۰	۰	۷۳	۸۱	۹۰	۱۹	۳۸۵	۷۵ ساله و بیش تر

اظهار نشده محل اقامت قبلی	خارج از کشور	استان های دیگر						گروه سنی
		اظهار نشده استان و شهرستان		اظهار نشده شهرستان		شهرستان		
		شهر	ابادی	شهر	ابادی	شهر	ابادی	
۹۴	۱۸۷	۱	۳	۰	۱۹	۱۰۸۴	۲۳۲۸۱	مرد وزن
۲	۷	۱	۰	۰	۳	۳۱	۱۰۰۹	۰-۴ ساله
۱۲	۶	۰	۰	۰	۳	۴۱	۱۴۶۲	۵-۹ ساله
۱۶	۹	۱	۰	۰	۰	۲۸	۱۰۹۸	۱۰-۱۴ ساله
۱۰	۹	۴	۰	۰	۰	۱۶۷	۲۱۴۹	۱۵-۱۹ ساله
۸	۱۹	۱	۱	۰	۶	۴۲۹	۵۷۱۷	۲۰-۲۴ ساله
۹	۲۶	۰	۰	۰	۱	۱۵۵	۳۸۲۵	۲۵-۲۹ ساله
۴	۴۱	۰	۰	۰	۵	۸۴	۲۷۹۶	۳۰-۳۴ ساله
۳	۲۲	۰	۱	۰	۰	۵۷	۱۸۹۶	۳۵-۳۹ ساله
۴	۱۲	۰	۰	۰	۱	۲۶	۱۱۴۹	۴۰-۴۴ ساله
۳	۱۵	۰	۰	۰	۰	۱۷	۷۹۵	۴۵-۴۹ ساله
۹	۸	۱	۰	۰	۰	۱۴	۴۸۵	۵۰-۵۴ ساله
۷	۴	۰	۰	۰	۰	۱۱	۳۲۹	۵۵-۵۹ ساله
۳	۳	۰	۰	۰	۰	۷	۲۳۰	۶۰-۶۴ ساله
۰	۲	۰	۰	۰	۱	۲	۱۳۳	۶۵-۶۹ ساله
۱	۲	۰	۰	۰	۰	۳	۱۰۳	۷۰-۷۴ ساله
۳	۲	۰	۰	۰	۰	۱۲	۱۰۵	۷۵ ساله و بیش تر ...

۱۲-۳- مهاجران وارد شده طی ۵ سال گذشته برحسب سن و محل اقامت قبلی بر اساس آخرین جابجایی: آبان ۱۳۹۵ (دنباله)

استان محل سرشماری						جمع	گروه سنی
شهرستان محل سرشماری		سایر شهرستان های استان		اظهار نشده شهرستان			
شهر	آبادی	شهر	آبادی	شهر	آبادی		
						۲۹۸۴۳	مرد
		۲۲۷۷	۷۷۱۶	۴۳۴۲	۱۱۵۱	۱۳۰۲	۰-۴ ساله
		۱۲۶	۳۸۷	۱۸۲	۵۶	۲۰۴۵	۵-۹ ساله
		۲۰۲	۶۰۲	۳۴۳	۹۷	۱۸۴۴	۱۰-۱۴ ساله
		۱۵۲	۴۳۶	۵۸۶	۷۹	۳۲۲۰	۱۵-۱۹ ساله
		۲۶۱	۸۰۰	۶۹۷	۱۱۵	۶۱۷۹	۲۰-۲۴ ساله
		۲۸۴	۱۴۷۱	۲۷۶	۱۹۱	۴۴۹۲	۲۵-۲۹ ساله
		۳۲۹	۱۰۶۲	۵۹۴	۱۵۶	۳۴۴۹	۳۰-۳۴ ساله
		۳۰۹	۸۷۱	۵۷۰	۱۵۶	۲۵۶۲	۳۵-۳۹ ساله
		۲۱۸	۷۲۱	۴۲۳	۸۹	۱۷۲۳	۴۰-۴۴ ساله
		۱۴۰	۴۹۹	۲۶۵	۸۰	۱۱۵۴	۴۵-۴۹ ساله
		۸۳	۳۴۶	۱۵۸	۵۲	۶۹۵	۵۰-۵۴ ساله
		۴۶	۲۳۸	۶۹	۲۷	۴۳۳	۵۵-۵۹ ساله
		۲۷	۱۳۶	۶۲	۱۷	۲۷۰	۶۰-۶۴ ساله
		۲۷	۶۴	۳۰	۸	۱۵۰	۶۵-۶۹ ساله
		۱۴	۳۱	۲۴	۷	۱۳۱	۷۰-۷۴ ساله
		۱۳	۲۶	۲۰	۱۱	۱۹۴	۷۵ ساله و بیش تر
		۴۶	۲۶	۴۳	۱۰		

اظهار نشده محل اقامت قبلی	خارج از کشور	استان های دیگر						گروه سنی
		اظهار نشده استان و شهرستان		اظهار نشده شهرستان		شهرستان		
		شهر	آبادی	شهر	آبادی	شهر	آبادی	
								مرد
		۵	۱	۰	۱۰	۷۹۳	۱۳۳۷۵	۰-۴ ساله
		۰	۰	۰	۱	۱۶	۵۲۸	۵-۹ ساله
		۰	۰	۰	۱	۱۵	۷۷۴	۱۰-۱۴ ساله
		۱	۰	۰	۰	۱۷	۵۵۷	۱۵-۱۹ ساله
		۲	۰	۰	۰	۱۳۱	۱۲۰۵	۲۰-۲۴ ساله
		۱	۱	۰	۳	۳۸۲	۳۵۵۳	۲۵-۲۹ ساله
		۰	۰	۰	۱	۱۰۷	۲۲۲۰	۳۰-۳۴ ساله
		۰	۰	۰	۳	۴۵	۱۴۶۱	۳۵-۳۹ ساله
		۰	۰	۰	۰	۳۵	۱۰۶۱	۴۰-۴۴ ساله
		۰	۰	۰	۱	۱۴	۷۱۲	۴۵-۴۹ ساله
		۰	۰	۰	۰	۷	۴۹۸	۵۰-۵۴ ساله
		۱	۰	۰	۰	۶	۲۹۷	۵۵-۵۹ ساله
		۰	۰	۰	۰	۴	۱۸۶	۶۰-۶۴ ساله
		۰	۰	۰	۰	۵	۱۳۱	۶۵-۶۹ ساله
		۰	۰	۰	۰	۲	۷۰	۷۰-۷۴ ساله
		۰	۰	۰	۰	۱	۶۰	۷۵ ساله و بیش تر
		۰	۰	۰	۰	۶	۶۲	



۱۲-۳- مهاجران وارد شده طی ۵ سال گذشته برحسب سن و محل اقامت قبلی بر اساس آخرین جابجایی: آبان ۱۳۹۵ (دنباله)

استان محل سرشماری						جمع	گروه سنی
شهرستان محل سرشماری		سایر شهرستان های استان		اظهار نشده شهرستان			
شهر	آبادی	شهر	آبادی	شهر	آبادی		
	۱۲۰۳	۴۶۷۵	۷۹۲۵	۲۱۷۳	۰	۲۶۲۹۸	زن
	۶۵	۱۸۱	۳۶۵	۹۱	۰	۱۲۰۳	۰-۴ ساله
	۹۲	۲۷۵	۵۱۱	۱۳۸	۰	۱۷۳۹	۵-۹ ساله
	۷۹	۶۰۱	۴۱۸	۱۷۵	۰	۱۸۳۴	۱۰-۱۴ ساله
	۱۲۵	۸۳۹	۸۲۰	۲۱۷	۱	۲۹۹۶	۱۵-۱۹ ساله
	۲۱۲	۶۷۹	۱۹۲۰	۳۷۰	۰	۵۴۰۵	۲۰-۲۴ ساله
	۲۲۳	۶۷۹	۱۳۲۳	۳۵۶	۰	۴۲۴۶	۲۵-۲۹ ساله
	۱۴۷	۴۸۲	۹۳۲	۲۵۹	۱	۳۲۰۸	۳۰-۳۴ ساله
	۱۱۹	۳۲۳	۶۱۴	۱۹۲	۰	۲۱۱۶	۳۵-۳۹ ساله
	۵۱	۱۹۵	۳۸۶	۱۲۱	۰	۱۲۰۶	۴۰-۴۴ ساله
	۲۶	۱۴۹	۲۴۰	۸۰	۰	۸۱۰	۴۵-۴۹ ساله
	۱۴	۶۹	۱۶۱	۵۱	۰	۴۹۷	۵۰-۵۴ ساله
	۱۹	۵۹	۷۷	۲۵	۰	۳۴۰	۵۵-۵۹ ساله
	۱۱	۳۵	۶۰	۲۶	۰	۲۳۴	۶۰-۶۴ ساله
	۳	۳۶	۲۴	۲۳	۰	۱۵۰	۶۵-۶۹ ساله
	۸	۲۶	۱۹	۲۲	۰	۱۲۳	۷۰-۷۴ ساله
	۹	۴۷	۵۵	۲۷	۰	۱۹۱	۷۵ ساله و بیش تر

گروه سنی	استان های دیگر						اظهار نشده استان و شهرستان	خارج از کشور	اظهار نشده محل اقامت قبلی
	شهرستان		اظهار نشده شهرستان		شهر	آبادی			
	شهر	آبادی	شهر	آبادی					
زن	۲۹۱	۹	۰	۱	۳	۶۷	۴۳	۹۹۰۶	
۰-۴ ساله	۱۵	۱	۰	۰	۱	۳	۰	۴۸۱	
۵-۹ ساله	۲۶	۲	۰	۰	۰	۱	۶	۶۸۸	
۱۰-۱۴ ساله	۱۱	۰	۰	۰	۰	۶	۳	۵۴۱	
۱۵-۱۹ ساله	۳۶	۰	۰	۰	۲	۴	۸	۹۴۴	
۲۰-۲۴ ساله	۴۷	۳	۰	۰	۰	۶	۴	۲۱۶۴	
۲۵-۲۹ ساله	۴۸	۰	۰	۰	۰	۱۰	۲	۱۶۰۵	
۳۰-۳۴ ساله	۳۹	۲	۰	۰	۰	۹	۲	۱۳۳۵	
۳۵-۳۹ ساله	۲۲	۰	۰	۱	۰	۹	۱	۸۳۵	
۴۰-۴۴ ساله	۱۲	۰	۰	۰	۰	۳	۱	۴۳۷	
۴۵-۴۹ ساله	۱۰	۰	۰	۰	۰	۷	۱	۲۹۷	
۵۰-۵۴ ساله	۸	۰	۰	۰	۰	۲	۴	۱۸۸	
۵۵-۵۹ ساله	۷	۰	۰	۰	۰	۴	۶	۱۴۳	
۶۰-۶۴ ساله	۲	۰	۰	۰	۰	۰	۱	۹۹	
۶۵-۶۹ ساله	۰	۱	۰	۰	۰	۰	۰	۶۳	
۷۰-۷۴ ساله	۲	۰	۰	۰	۰	۲	۱	۴۳	
۷۵ ساله و بیش تر	۶	۰	۰	۰	۰	۱	۳	۴۳	

ماخذ- مرکز آمار ایران، دفتر جمعیت، نیروی کار، و سرشماری.

۱۳-۳- مهاجران وارد شده طی ۵ سال گذشته برحسب وضع سکونت، محل اقامت فعلی و محل اقامت قبلی (بر اساس آخرین جابجایی): آبان ۱۳۹۵

استان محل سرشماری						جمع	شهرستان
شهرستان محل سرشماری		سایر شهرستان های استان		اظهار نشده شهرستان			
شهر	آبادی	شهر	آبادی	شهر	آبادی		
۳	۱	۴۴۵۰	۱۵۶۴۱	۹۰۱۷	۲۳۵۴	۵۶۱۴۱	جمع
۲	۰	۳۳۹۷	۹۳۳۷	۲۸۵۱	۷۰۴	۳۰۹۱۵	اردبیل
...	اصلاندوز ^(۱)
...	انگوت ^(۱)
۰	۰	۱۲۰	۷۶۵	۵۷۱	۸۳	۱۸۷۸	بیله سوار
۰	۰	۵۵۱	۱۹۰۱	۱۴۲۹	۶۸۱	۷۵۹۶	پارس آباد
۱	۰	۶۶	۵۵۷	۱۳۴۳	۲۶۹	۴۱۷۴	خلخال
۰	۰	۱۹	۱۰۵	۲۶	۱۴	۳۱۶	سرعین
۰	۰	۱۶	۱۴۵	۴۸۹	۲۳	۸۹۰	کوثر
۰	۰	۹۴	۱۰۴۳	۴۶۷	۱۸۶	۳۱۸۱	گرمی
۰	۱	۱۱۴	۱۰۷۸	۱۱۱۸	۲۵۳	۴۲۶۲	مشکین شهر
۰	۰	۳۷	۴۵۵	۳۶۸	۹۹	۱۷۳۰	نمین
۰	۰	۳۶	۲۵۵	۳۵۵	۴۲	۱۱۹۹	نیر

اظهار نشده محل اقامت قبلی	خارج از کشور	اظهار نشده استان و شهرستان		استان های دیگر				شهرستان
		شهرستان		اظهار نشده شهرستان		شهرستان		
		آبادی	شهر	آبادی	شهر	آبادی	شهر	
۹۴	۱۸۷	۱	۲	۰	۱۹	۱۰۸۴	۲۳۲۸۱	جمع
۳۴	۱۱۸	۴	۰	۰	۱۳	۵۸۱	۱۳۸۷۴	اردبیل
...	اصلاندوز ^(۱)
...	انگوت ^(۱)
۷	۵	۰	۰	۰	۰	۱۶	۳۱۱	بیله سوار
۴	۱۳	۱	۱	۰	۱	۲۴۳	۲۷۷۱	پارس آباد
۱۳	۱۱	۱	۱	۰	۰	۵۹	۱۸۵۳	خلخال
۱	۰	۰	۰	۰	۰	۲	۱۴۹	سرعین
۰	۰	۱	۰	۰	۰	۳	۲۱۳	کوثر
۱۶	۶	۱	۰	۰	۳	۲۹	۱۳۳۶	گرمی
۹	۱۱	۰	۰	۰	۰	۷۲	۱۶۰۶	مشکین شهر
۸	۱۱	۰	۰	۰	۰	۲۴	۷۲۸	نمین
۲	۱۲	۰	۰	۰	۲	۵۵	۴۴۰	نیر

(۱) به علت عدم امکان تفکیک اطلاعات مربوط به اصلاندوز و انگوت در شهرستان های پارس آباد و گرمی منظور شده است.
 ماخذ- مرکز آمار ایران، دفتر جمعیت، نیروی کار، و سرشماری.

۱۴-۳- جمعیت ۱۰ ساله و بیشتر بر حسب سن، جنس و وضع زناشویی در نقاط شهری و روستایی

نشانده اظهار	هرگز ازدواج نکرده	مرد					جمع مرد	جمع کل	شرح
		حداقل یک بار ازدواج کرده							
		اظهار نشده	بی همسر بدلیل		دارای همسر	جمع			
طلاق	فوت همسر								
...	آبان ۱۳۶۵	
...	مهر ۱۳۷۰ ^(۱)	
۱۴۴۵	۲۱۰۲۱۰	۰	۵۸۹	۴۵۵۳	۲۱۴۶۷۱	۲۱۸۸۱۳	۴۳۰۴۵۸	۸۵۸۰۵۰	
۱۸۷۱	۲۲۳۶۷۰	۱۰۳	۱۲۶۸	۵۴۷۲	۲۷۷۸۸۹	۲۸۴۷۳۲	۵۱۰۲۷۳	۱۰۲۸۹۲۴	
۱۰۷	۲۰۷۲۴۶	۳۴	۱۹۴۵	۵۹۸۸	۳۱۶۶۵۸	۳۲۴۶۲۵	۵۳۱۹۷۸	۱۰۵۴۸۲۰	
۱۸۲	۱۸۷۳۵۰	۹	۳۸۷۱	۵۶۹۸	۳۴۳۹۳۹	۳۵۳۵۱۷	۵۴۱۰۴۹	۱۰۶۰۶۶۴	
۱۰۲	۱۲۵۱۴۴	۵	۲۹۸۳	۳۱۶۱	۲۳۵۰۳۸	۲۴۱۱۸۷	۳۶۶۴۳۳	۷۲۲۴۱۹	
۱۹	۳۰۹۷۳	۱	۹	۰	۳۳۸	۳۴۸	۳۱۳۴۰	۶۱۳۶۸	
۲۰	۲۹۳۷۶	۲	۱۶	۲	۵۸۳	۶۰۳	۲۹۹۹۹	۵۹۶۵۷	
۲۱	۲۸۷۳۵	۰	۱۵۱	۵	۶۴۰۹	۶۵۶۵	۳۵۳۲۱	۷۱۶۴۱	
۱۳	۲۱۷۷۳	۰	۴۴۹	۲۳	۲۳۳۵۷	۲۳۸۲۹	۴۵۶۱۵	۹۰۰۸۸	
۱۰	۹۲۳۳	۰	۶۹۵	۳۰	۳۶۶۰۷	۳۷۳۳۲	۴۶۵۷۵	۹۲۰۸۹	
۲	۲۹۳۰	۱	۵۴۸	۴۶	۳۶۸۳۱	۳۷۴۲۶	۴۰۳۵۸	۷۹۶۲۲	
۶	۱۰۳۵	۰	۳۷۴	۴۸	۳۱۳۱۲	۳۱۷۳۴	۳۲۷۷۵	۶۳۴۱۱	
۳	۵۱۲	۰	۲۸۶	۱۰۵	۲۹۳۲۱	۲۹۷۱۲	۳۰۲۲۷	۵۶۹۱۰	
۱	۲۷۷	۰	۱۵۸	۱۲۷	۲۱۸۵۶	۲۲۱۴۱	۲۲۴۱۹	۴۳۰۸۷	
۱	۱۶۰	۰	۱۳۲	۱۷۹	۱۶۸۲۲	۱۷۱۳۳	۱۷۲۹۴	۳۳۹۲۰	
۲	۶۹	۰	۶۱	۲۲۶	۱۰۹۴۷	۱۱۲۳۴	۱۱۳۰۵	۲۳۴۳۲	
۴	۷۱	۱	۱۰۴	۲۳۷۰	۲۰۶۵۵	۲۳۱۳۰	۲۳۲۰۵	۴۷۱۹۴	
۸۰	۶۲۱۹۰	۴	۸۸۷	۲۵۳۵	۱۰۸۸۵۶	۱۱۲۲۸۲	۱۷۴۵۵۲	۳۳۸۱۲۵	
۱۰	۱۴۹۱۵	۰	۴	۲	۲۷۵	۲۸۱	۱۵۲۰۶	۲۹۱۰۲	
۲۰	۱۴۴۱۲	۰	۸	۳	۵۰۸	۵۱۹	۱۴۹۵۱	۲۸۱۲۵	
۱۴	۱۶۷۵۶	۳	۵۶	۳	۴۵۴۰	۴۶۰۲	۲۱۳۷۲	۳۷۰۶۹	
۱۰	۱۰۸۰۶	۰	۱۵۷	۲۱	۱۲۲۱۵	۱۲۳۹۳	۲۳۲۰۹	۴۱۳۹۳	
۴	۳۳۷۸	۰	۱۹۵	۲۴	۱۵۰۷۸	۱۵۲۹۷	۱۸۶۷۹	۳۶۲۱۴	
۶	۱۱۵۳	۰	۱۸۳	۴۰	۱۴۷۳۲	۱۴۹۵۵	۱۶۱۱۴	۳۱۸۰۳	
۰	۳۷۴	۰	۱۰۵	۴۳	۱۲۴۷۱	۱۲۶۱۹	۱۲۹۹۳	۲۶۴۶۸	
۱	۱۶۸	۰	۷۰	۶۵	۱۱۷۲۲	۱۱۸۵۷	۱۲۰۲۶	۲۳۷۶۲	
۳	۶۹	۰	۳۳	۷۷	۸۳۱۸	۸۴۲۸	۸۵۰۰	۱۸۴۷۴	
۲	۵۱	۰	۱۷	۱۱۱	۷۶۷۸	۷۸۰۶	۷۸۵۹	۱۷۳۰۶	
۱	۲۴	۰	۱۲	۱۴۲	۵۷۹۸	۵۹۵۲	۵۹۷۷	۱۴۰۹۴	
۹	۸۴	۱	۴۷	۲۰۰۴	۱۵۵۲۱	۱۷۵۷۳	۱۷۶۶۶	۳۴۴۱۵	
۰	۱۶	۰	۱	۲	۴۵	۴۸	۶۴	۱۲۰	



۱۴-۳- جمعیت ۱۰ ساله و بیشتر بر حسب سن، جنس و وضع زناشویی در نقاط شهری و روستایی (دنباله)

اظهاری نشده	هرگز ازدواج نکرده	زن					جمع زن	شرح
		حداقل یک بار ازدواج کرده						
		اظهاری نشده	بی همسر به دلیل		دارای همسر	جمع		
طلاق	فوت همسر							
...	ابان ۱۳۶۵.....
...	مهر ۱۳۷۰ ^(۱)
۳۸۱۱	۱۷۹۹۷۳	۰	۱۱۷۱	۲۴۳۴۹	۲۱۸۲۸۸	۲۴۳۸۰۸	۴۲۷۵۹۲	آبان ۱۳۷۵.....
۸۶۱	۱۹۴۳۲۳	۱۲۰۶	۲۹۷۶	۳۴۳۳۴	۲۸۵۰۵۱	۳۲۳۴۶۷	۵۱۸۶۵۱	آبان ۱۳۸۵.....
۲۶	۱۵۷۵۱۳	۱۰	۴۴۲۰	۴۰۰۶۸	۳۲۰۸۰۵	۳۶۵۳۰۳	۵۲۲۸۴۲	آبان ۱۳۹۰.....
۷۰	۱۲۷۷۹۹	۴۲	۷۵۰۹	۴۰۴۱۵	۳۴۳۷۸۰	۳۹۱۷۷۴۶	۵۱۹۶۱۵	آبان ۱۳۹۵.....
۴۷	۸۸۷۱۰	۱۷	۵۹۴۳	۲۵۷۸۰	۲۳۵۴۸۹	۲۶۷۲۲۹	۲۵۵۹۸۶	ساکن در نقاط شهری.....
۳	۲۹۵۲۰	۰	۸	۳	۴۹۴	۵۰۵	۳۰۰۲۸	۱۴-۱۰ساله.....
۱۰	۲۲۱۳۰	۱	۱۲۶	۱۰	۷۳۸۱	۷۵۱۸	۲۹۶۵۸	۱۹-۱۵ساله.....
۱۰	۱۴۹۲۲	۱	۵۱۴	۴۵	۲۰۸۲۸	۲۱۳۸۸	۳۶۳۲۰	۲۴-۲۰ساله.....
۱	۹۵۱۱	۱	۹۴۳	۱۴۶	۳۳۸۷۱	۳۴۹۶۱	۴۴۴۷۳	۲۹-۲۵ساله.....
۵	۵۸۶۷	۱	۱۱۳۰	۳۱۲	۳۸۱۹۹	۳۹۶۴۲	۴۵۵۱۴	۳۴-۳۰ساله.....
۳	۳۴۶۰	۲	۱۰۴۵	۶۰۷	۳۴۱۴۷	۳۵۸۰۱	۳۹۲۶۴	۳۹-۳۵ساله.....
۲	۱۶۵۴	۱	۷۹۰	۹۱۹	۲۷۲۷۱	۲۸۹۸۰	۳۰۶۳۶	۴۴-۴۰ساله.....
۱	۸۴۴	۱	۵۵۲	۱۶۰۲	۲۳۶۸۳	۲۵۸۳۸	۲۶۶۸۳	۴۹-۴۵ساله.....
۲	۳۹۳	۱	۳۵۲	۲۰۹۳	۱۷۸۲۷	۲۰۲۷۳	۲۰۶۶۸	۵۴-۵۰ساله.....
۲	۱۹۳	۱	۲۱۶	۲۷۶۹	۱۳۴۴۵	۱۶۴۳۱	۱۶۶۲۶	۵۹-۵۵ساله.....
۳	۹۳	۱	۱۱۳	۳۳۴۹	۸۵۶۸	۱۲۰۳۱	۱۲۱۲۷	۶۴-۶۰ساله.....
۵	۱۲۳	۷	۱۵۴	۱۳۹۲۵	۹۷۷۵	۲۳۸۶۱	۲۳۹۸۹	۶۵ساله و بیش تر.....
۲۳	۳۹۰۸۲	۲۵	۱۵۶۶	۱۴۶۳۲	۱۰۸۲۴۵	۱۲۴۴۶۸	۱۶۳۵۷۳	ساکن در نقاط روستایی.....
۴	۱۳۲۲۱	۰	۴	۰	۶۶۷	۶۷۱	۱۳۸۹۶	۱۴-۱۰ساله.....
۱	۷۴۸۷	۴	۷۷	۹	۵۵۹۶	۵۶۸۶	۱۳۱۷۴	۱۹-۱۵ساله.....
۲	۴۹۸۸	۰	۲۰۱	۴۱	۱۰۴۶۵	۱۰۷۰۷	۱۵۶۹۷	۲۴-۲۰ساله.....
۳	۴۲۹۱	۲	۲۹۰	۷۹	۱۳۵۱۹	۱۳۸۹۰	۱۸۱۸۴	۲۹-۲۵ساله.....
۰	۳۶۰۶	۳	۲۹۴	۱۴۴	۱۳۴۸۸	۱۳۹۲۹	۱۷۵۲۵	۳۴-۳۰ساله.....
۵	۲۸۵۵	۱	۲۵۲	۲۲۷	۱۲۳۴۹	۱۲۸۲۹	۱۵۶۸۹	۳۹-۳۵ساله.....
۱	۱۵۲۱	۰	۱۴۶	۳۸۵	۱۱۴۲۲	۱۱۹۵۳	۱۳۴۷۵	۴۴-۴۰ساله.....
۱	۶۵۹	۱	۱۰۲	۶۱۷	۱۰۳۵۶	۱۱۰۷۶	۱۱۷۳۶	۴۹-۴۵ساله.....
۰	۲۴۱	۱	۷۲	۹۲۰	۸۷۴۰	۹۷۳۳	۹۹۷۴	۵۴-۵۰ساله.....
۱	۱۰۰	۱	۴۵	۱۴۰۹	۷۸۹۱	۹۳۴۶	۹۴۴۷	۵۹-۵۵ساله.....
۱	۳۹	۳	۳۱	۱۹۷۸	۶۰۶۵	۸۰۷۷	۸۱۱۷	۶۴-۶۰ساله.....
۴	۷۴	۹	۵۲	۸۸۲۳	۷۶۸۷	۱۶۵۷۱	۱۶۶۴۹	۶۵ساله و بیش تر.....
۰	۷	۰	۰	۳	۴۶	۴۹	۵۶	غیر ساکن.....

(۱) بر اساس ۱۰ درصد نمونه است.

مأخذ- مرکز آمار ایران. (ر.م).

- مرکز آمار ایران. دفتر جمعیت، نیروی کار و سرشماری.

۱۵-۳- میانگین سنی جمعیت برحسب جنس در نقاط شهری و روستایی

نقاط روستایی		نقاط شهری		کل استان			سال
زن	مرد	زن	مرد	زن	مرد	مرد و زن	
۲۸	۲۷/۶	۲۷/۴	۲۷/۶	۲۷/۷	۲۷/۶	۲۷/۶	آبان ۱۳۸۵
۳۰/۷	۲۹/۶	۲۹/۶	۲۹/۴	۳۰	۲۹/۵	۲۹/۷	آبان ۱۳۹۰
۳۲/۸۱	۳۱/۳۶	۳۰/۹۳	۳۰/۷۴	۳۱/۵۲	۳۰/۹۴	۳۱/۲۲	آبان ۱۳۹۵

ماخذ- مرکز آمار ایران. (ر.م).

- مرکز آمار ایران. دفتر جمعیت، نیروی کار و سرشماری.

۱۶-۳- میانه سنی جمعیت برحسب جنس در نقاط شهری و روستایی

نقاط روستایی		نقاط شهری		کل استان			سال
زن	مرد	زن	مرد	زن	مرد	مرد و زن	
۲۳/۷	۲۳/۲	۲۴/۳	۲۴/۷	۲۴/۱	۲۴/۱	۲۴/۱	آبان ۱۳۸۵
۲۷/۵	۲۵/۹	۲۷/۶	۲۷/۷	۲۷/۶	۲۷/۱	۲۷/۳	آبان ۱۳۹۰ ^(۱)
۳۱/۳	۲۸/۹	۳۰/۳	۳۰/۴	۳۰/۶	۲۹/۹	۳۰/۳	آبان ۱۳۹۵

(۱) میانه سنی بر اساس داده های طبقه بندی نشده محاسبه شده است.

ماخذ- مرکز آمار ایران. (ر.م).

- مرکز آمار ایران. دفتر جمعیت، نیروی کار و سرشماری.

۱۷-۳- میانگین سن^(۱) در اولین ازدواج برحسب جنس در نقاط شهری و روستایی

نقاط روستایی		نقاط شهری		کل استان		سال
زن	مرد	زن	مرد	زن	مرد	
۲۴/۹۲	۲۶/۱۴	۲۴/۲۲	۲۷/۲۳	۲۴/۴۶	۲۶/۸	آبان ۱۳۸۵
۲۵/۴۵	۲۶/۹۶	۲۴/۵۶	۲۷/۷۹	۲۴/۸۲	۲۷/۵۰	آبان ۱۳۹۰
۲۴/۹۶	۲۸/۰۸	۲۴/۷	۲۸/۸۶	۲۴/۷۷	۲۸/۶۲	آبان ۱۳۹۵

(۱) میانگین سن در اولین ازدواج با روش های نال محاسبه شده است.

ماخذ- مرکز آمار ایران. (ر.م).

- مرکز آمار ایران. دفتر جمعیت، نیروی کار و سرشماری.

۱۸-۳- ولادت ثبت شده بر حسب جنس در نقاط شهری و روستایی

نقاط روستایی			نقاط شهری			جمع			سال و شهرستان
دختر	پسر	پسر و دختر	دختر	پسر	پسر و دختر	دختر	پسر	پسر و دختر	
۳۹۳۹	۴۳۲۷	۸۲۶۶	۶۴۷۲	۶۸۲۵	۱۳۲۹۷	۱۰۴۱۱	۱۱۱۵۲	۲۱۵۶۳ ۱۳۸۵
۴۰۱۴	۴۳۱۴	۸۳۲۸	۷۴۹۹	۸۰۸۱	۱۵۵۸۰	۱۱۵۱۳	۱۲۳۹۵	۲۳۹۰۸ ۱۳۹۰
۲۸۴۴	۳۱۶۳	۶۰۰۷	۸۹۷۷	۹۷۶۳	۱۸۷۴۰	۱۱۸۲۱	۱۲۹۲۶	۲۴۷۴۷ ۱۳۹۵
۲۷۶۸	۳۱۷۹	۵۹۴۷	۸۳۹۱	۹۳۴۱	۱۷۷۳۲	۱۱۱۵۹	۱۲۵۲۰	۲۳۶۷۹ ۱۳۹۶
۲۹۱۲	۳۳۶۰	۶۲۷۳	۷۴۲۶	۸۲۴۳	۱۵۷۶۹	۱۰۳۳۹	۱۱۷۰۳	۲۲۰۴۲ ۱۳۹۷
۲۷۲۶	۲۸۶۶	۵۵۹۲	۶۴۶۱	۷۱۱۰	۱۳۵۷۱	۹۱۸۷	۹۹۷۶	۱۹۱۶۳ ۱۳۹۸
۲۳۲۶	۲۷۲۴	۵۰۵۰	۵۶۹۳	۶۵۰۵	۱۲۱۹۸	۸۰۱۹	۹۲۲۹	۱۷۲۴۸ ۱۳۹۹
۲۱۳۷	۲۵۷۶	۴۷۱۳	۵۵۰۹	۶۲۲۹	۱۱۷۳۸	۷۶۴۶	۸۸۰۵	۱۶۴۵۱ ۱۴۰۰
۷۹۰	۹۹۴	۱۷۸۴	۳۵۳۵	۳۹۷۱	۷۵۰۶	۴۳۲۵	۴۹۶۵	۹۲۹۰ اردبیل
۱۴۷	۱۸۳	۳۳۰	۴۰	۵۵	۹۵	۱۸۷	۲۳۸	۴۲۵ اصلاندوز
۶۱	۷۸	۱۳۹	۱۰	۲۳	۳۳	۷۱	۱۰۱	۱۷۲ انگوت
۱۲۰	۱۳۲	۲۵۲	۱۰۲	۱۱۸	۲۲۰	۲۲۲	۲۵۰	۴۷۲ بیله سوار
۲۶۵	۳۵۴	۶۱۹	۶۹۸	۸۴۹	۱۵۴۷	۹۶۳	۱۲۰۳	۲۱۶۶ پارس آباد
۱۶۵	۱۶۴	۳۲۹	۲۱۳	۲۲۵	۴۳۸	۳۷۸	۳۸۹	۷۶۷ خلخال
۱۵	۲۰	۳۵	۱۸	۲۳	۴۱	۳۳	۴۳	۷۶ سرعین
۶۹	۶۵	۱۳۴	۲۰	۲۶	۴۶	۸۹	۹۱	۱۸۰ کوثر
۱۱۷	۱۲۶	۲۴۳	۲۱۸	۲۲۰	۴۳۸	۳۳۵	۳۴۶	۶۸۱ گرمی
۳۵۱	۴۰۷	۷۵۸	۵۹۱	۶۳۴	۱۲۲۵	۹۴۲	۱۰۴۱	۱۹۸۳ مشکین شهر
۱۸	۱۹	۳۷	۴۵	۶۰	۱۰۵	۶۳	۷۹	۱۴۲ نمین
۱۹	۳۴	۵۳	۱۹	۲۵	۴۴	۳۸	۵۹	۹۷ نیر

مأخذ- اداره کل ثبت احوال استان اردبیل.

۱۹-۳- فوت ثبت شده بر حسب جنس در نقاط شهری و روستایی

نقاط روستایی			نقاط شهری			جمع		سال و شهرستان	
زن	مرد	مرد و زن	زن	مرد	مرد و زن	زن	مرد و زن ^(۱)		
۱۲۲۸	۱۴۳۱	۲۶۵۹	۱۵۸۳	۲۰۲۷	۳۶۲۰	۲۸۱۱	۳۴۶۸	۶۲۷۹ ۱۳۸۵
۱۱۷۷	۱۴۴۴	۲۶۲۱	۱۶۵۰	۲۲۲۳	۳۸۷۳	۲۸۲۷	۳۶۶۷	۶۴۹۴ ۱۳۹۰
۸۶۹	۱۰۳۹	۱۹۰۸	۱۹۸۵	۲۵۷۴	۴۵۵۹	۲۸۵۴	۳۶۱۳	۶۴۶۷ ۱۳۹۵
۹۳۲	۱۰۱۸	۱۹۵۰	۱۹۴۰	۲۴۵۳	۴۳۹۳	۲۸۷۲	۳۴۷۱	۶۳۴۳ ۱۳۹۶
۱۰۳۷	۱۲۰۳	۲۲۴۰	۲۰۶۰	۲۵۷۷	۴۶۳۷	۳۰۹۷	۳۷۸۰	۶۸۷۷ ۱۳۹۷
۱۰۶۸	۱۲۸۰	۲۳۵۲	۱۹۷۹	۲۷۱۲	۴۶۸۷	۳۰۴۷	۳۹۹۲	۷۰۳۹ ۱۳۹۸
۱۵۴۱	۱۷۹۷	۳۳۳۸	۲۶۷۴	۳۴۷۴	۶۱۴۸	۴۲۱۵	۵۲۷۱	۹۴۸۶ ۱۳۹۹
۱۵۲۱	۱۷۶۳	۳۲۸۴	۲۷۵۷	۳۳۸۰	۶۱۳۷	۴۲۷۸	۵۱۴۳	۹۴۲۱ ۱۴۰۰
۳۰۴	۳۱۶	۶۲۰	۱۶۶۸	۲۰۲۴	۳۶۹۲	۱۹۷۲	۲۳۴۰	۴۳۱۲ اردبیل
۴۰	۶۶	۱۰۶	۹	۱۵	۲۴	۴۹	۸۱	۱۳۰ اصلاندوز
۴۵	۶۴	۱۰۹	۵	۵	۱۰	۵۰	۶۹	۱۱۹ انگوت
۸۶	۸۳	۱۶۹	۶۸	۷۸	۱۴۶	۱۵۴	۱۶۱	۳۱۵ بیله سوار
۱۵۸	۱۶۲	۳۲۰	۲۹۳	۳۶۶	۶۵۹	۴۵۱	۵۲۸	۹۷۹ پارس آباد
۱۸۳	۲۲۸	۴۱۱	۱۷۲	۲۱۷	۳۸۹	۳۵۵	۴۴۵	۸۰۰ خلخال
۴۹	۴۰	۸۹	۱۷	۲۲	۳۹	۶۶	۶۲	۱۲۸ سرعین
۷۴	۸۹	۱۶۳	۲۵	۳۹	۶۴	۹۹	۱۲۸	۲۲۷ کوثر
۱۱۰	۱۲۸	۲۳۸	۱۱۲	۱۴۳	۲۵۵	۲۲۲	۲۷۱	۴۹۳ گرمی
۲۵۳	۳۵۶	۶۰۹	۲۵۸	۳۱۷	۵۷۵	۵۱۱	۶۷۳	۱۱۸۴ مشکین شهر
۱۳۶	۱۴۸	۲۸۴	۹۶	۱۲۹	۲۲۵	۲۳۲	۲۷۷	۵۰۹ نمین
۸۳	۸۳	۱۶۶	۳۴	۲۵	۵۹	۱۱۷	۱۰۸	۲۲۵ نیر

(۱) علت اختلاف سرجمع با اجزاء مجهول الهویه بودن متوفی در برخی از اسناد فوت های ثبت شده بوده است.

مأخذ- اداره کل ثبت احوال استان اردبیل.

۲۰-۳- فوت جاری ثبت شده^(۱) بر حسب جنس و گروه های سنی در نقاط شهری و روستایی: ۱۴۰۰

نقاط روستایی			نقاط شهری			جمع			گروه سنی
زن	مرد	مرد و زن	زن	مرد	مرد و زن	زن	مرد	مرد و زن	
۱۵۲۱	۱۷۶۲	۳۲۸۴	۲۷۵۷	۳۳۸۰	۶۱۳۷	۴۲۷۸	۵۱۴۲	۹۴۲۱	جمع
۵۰	۲۲	۷۲	۴۷	۵۹	۱۰۶	۹۷	۸۱	۱۷۸	کمتر از یکساله
۴۱	۱۱	۵۲	۴۴	۱۸	۶۲	۸۵	۲۹	۱۱۴	۱-۴ ساله
۱۸	۱۴	۳۲	۲۴	۱۲	۳۶	۴۲	۲۶	۶۸	۵-۹ ساله
۱۲	۹	۲۱	۱۶	۱۲	۲۸	۲۸	۲۱	۴۹	۱۰-۱۴ ساله
۸	۲۰	۲۸	۲۴	۲۸	۵۲	۳۲	۴۸	۸۰	۱۵-۱۹ ساله
۱۰	۲۰	۳۰	۲۱	۵۴	۷۵	۳۱	۷۴	۱۰۵	۲۰-۲۴ ساله
۱۳	۳۲	۴۵	۲۶	۴۹	۷۵	۳۹	۸۱	۱۲۰	۲۵-۲۹ ساله
۲۴	۴۶	۷۰	۵۷	۸۳	۱۴۰	۸۱	۱۲۹	۲۱۰	۳۰-۳۴ ساله
۳۳	۴۸	۸۱	۵۲	۸۷	۱۳۹	۸۵	۱۳۵	۲۲۰	۳۵-۳۹ ساله
۳۱	۴۵	۷۶	۴۴	۱۳۴	۱۷۸	۷۵	۱۷۹	۲۵۴	۴۰-۴۴ ساله
۲۳	۴۵	۶۸	۸۵	۱۴۰	۲۲۵	۱۰۸	۱۸۵	۲۹۳	۴۵-۴۹ ساله
۳۱	۷۵	۱۰۶	۱۳۲	۱۹۹	۳۳۱	۱۶۳	۲۷۴	۴۳۷	۵۰-۵۴ ساله
۶۰	۷۸	۱۳۸	۱۵۰	۲۵۷	۴۰۷	۲۱۰	۳۳۵	۵۴۵	۵۵-۵۹ ساله
۸۲	۱۲۴	۲۰۶	۲۰۱	۳۱۸	۵۱۹	۲۸۳	۴۴۲	۷۲۵	۶۰-۶۴ ساله
۱۳۱	۱۳۴	۲۶۵	۲۷۴	۳۱۸	۵۹۲	۴۰۵	۴۵۲	۸۵۷	۶۵-۶۹ ساله
۱۵۶	۱۶۱	۳۱۷	۲۸۴	۳۲۷	۶۱۱	۴۴۰	۴۸۸	۹۲۸	۷۰-۷۴ ساله
۷۹۵	۸۷۴	۱۶۶۹	۱۲۶۲	۱۲۶۶	۲۵۲۸	۲۰۵۷	۲۱۴۰	۴۱۹۷	۷۵ ساله و بیش تر ...
۳	۴	۸	۱۴	۱۹	۳۳	۱۷	۲۳	۴۱	نامشخص

(۱) فوت جاری ثبت شده، منظور فوتی است که در همان سال وقوع فوت، ثبت شود.
 مأخذ- اداره کل ثبت احوال استان اردبیل.

۳-۲۱- ازدواج و طلاق ثبت شده در نقاط شهری و روستایی

نقاط روستایی		نقاط شهری		جمع		سال و شهرستان
ازدواج	طلاق	ازدواج	طلاق	ازدواج	طلاق	
۳۲۶	۴۸۱۹	۱۱۲۴	۱۱۳۰۱	۱۴۵۰	۱۶۱۲۰ ۱۳۸۵
۱۶۵۰	۲۲۲۳	۲۰۱۷	۴۲۷۱	۳۶۶۷	۶۴۹۴ ۱۳۹۰
۱۹۳	۱۳۷۷	۳۰۸۳	۱۲۴۵۶	۳۲۷۶	۱۳۸۳۳ ۱۳۹۵
۲۲۴	۸۳۶	۲۸۸۴	۱۱۸۹۴	۳۱۰۸	۱۲۷۳۰ ۱۳۹۶
۲۲۰	۷۴۱	۳۱۲۴	۱۱۰۱۷	۳۳۴۴	۱۱۷۵۸ ۱۳۹۷
۱۴۳	۵۵۳	۳۰۳۹	۱۰۲۸۲	۳۱۸۲	۱۰۸۳۵ ۱۳۹۸
۱۸۳	۶۸۹	۳۳۴۶	۱۰۳۷۴	۳۵۲۹	۱۱۰۶۳ ۱۳۹۹
۱۶۱	۶۹۴	۳۲۷۸	۱۰۶۵۱	۳۴۳۹	۱۱۳۴۵ ۱۴۰۰
۴۲	۲۵۷	۱۴۸۰	۵۱۲۷	۱۵۲۲	۵۳۸۴ اردبیل
۵	۵۵	۵۷	۳۰۷	۶۲	۳۶۲ اصلاندوز
... انگوت
۳	۳۶	۸۳	۱۹۵	۸۶	۲۳۱ بیله سوار
۱۴	۲۲	۴۸۰	۱۶۱۲	۴۹۴	۱۶۳۴ پارس آباد
۲۸	۵۵	۱۶۶	۵۶۰	۱۹۴	۶۱۵ خلخال
۰	۷	۰	۷۰	۰	۷۷ سرعین
۲۹	۱۱۷	۱۲	۵۸	۴۱	۱۷۵ کوثر
۱۴	۵۳	۱۹۳	۶۴۷	۲۰۷	۷۰۰ گرمی
۰	۱۸	۵۰۷	۱۵۴۲	۵۰۷	۱۵۶۰ مشکین شهر
۲۰	۶۷	۱۹۷	۳۵۷	۲۱۷	۴۲۴ نمین
۶	۷	۱۰۳	۱۷۶	۱۰۹	۱۸۳ نیر

(۱) به علت عدم امکان تفکیک اطلاعات مربوط به شهرستان انگوت در شهرستان گرمی منظور شده است.
مأخذ- اداره کل ثبت احوال استان اردبیل.

۲۲-۳- ازدواج و طلاق ثبت شده برحسب اختلاف سن زوج نسبت به سن زوجه: ۱۴۰۰

طلاق	ازدواج	اختلاف سن
۳۴۳۹	۱۱۳۴۵	جمع
۴۳	۱۰۲	بیش از ۲۰ سال بزرگ تر
۶۹	۳۱۴	(۲۰-۱۶) سال بزرگ تر
۳۹۷	۱۷۶۲	(۱۵-۱۱) سال بزرگ تر
۱۶۴	۶۲۲	۱۰ سال بزرگ تر
۲۰۳	۶۸۳	۹ سال بزرگ تر
۲۱۶	۷۵۴	۸ سال بزرگ تر
۲۳۹	۸۲۴	۷ سال بزرگ تر
۲۷۶	۷۵۳	۶ سال بزرگ تر
۲۷۲	۸۲۱	۵ سال بزرگ تر
۲۵۱	۷۴۲	۴ سال بزرگ تر
۲۳۳	۷۴۸	۳ سال بزرگ تر
۲۳۳	۶۷۷	۲ سال بزرگ تر
۲۰۷	۵۹۵	۱ سال بزرگ تر
۲۹۶	۹۵۰	بدون اختلاف سن
۸۴	۲۷۲	۱ سال کوچک تر
۵۷	۱۷۵	۲ سال کوچک تر
۵۰	۱۴۰	۳ سال کوچک تر
۲۹	۱۱۴	۴ سال کوچک تر
۳۲	۶۶	۵ سال کوچک تر
۱۹	۵۸	۶ سال کوچک تر
۱۸	۳۸	۷ سال کوچک تر
۱۶	۳۱	۸ سال کوچک تر
۸	۲۴	۹ سال کوچک تر
۵	۱۶	۱۰ سال کوچک تر
۱۷	۴۲	(۱۵-۱۱) سال) کوچک تر
۵	۱۸	(۲۰-۱۶) سال) کوچک تر
۰	۴	بیش از ۲۰ سال کوچک تر

مأخذ- اداره کل ثبت احوال استان اردبیل.

۲۳-۳- تعداد طلاق ثبت شده برحسب طول مدت ازدواج^(۱)

شهرستان و سال	جمع	کمتر از ۱ سال	۱ سال	۲ سال	۳ سال	۴ سال	۵-۹ سال	۱۰-۱۴ سال	۱۵ سال و بیش تر
..... ۱۳۸۵
..... ۱۳۹۰
..... ۱۳۹۵	۳۲۷۶	۵۰۶	۴۶۸	۳۴۴	۳۱۰	۲۲۵	۶۶۷	۳۶۳	۳۹۳
..... ۱۳۹۶	۳۱۰۸	۴۲۷	۳۶۲	۳۰۸	۲۷۵	۲۱۲	۶۴۶	۳۶۹	۵۰۹
..... ۱۳۹۷	۳۳۴۴	۴۰۳	۳۷۷	۳۳۰	۲۸۴	۲۵۳	۷۵۴	۴۲۱	۵۲۲
..... ۱۳۹۸	۳۱۸۲	۳۵۹	۳۸۰	۲۸۸	۲۶۳	۲۵۰	۶۹۹	۴۳۶	۵۰۷
..... ۱۳۹۹	۳۵۲۹	۳۷۲	۳۵۳	۳۱۳	۲۸۳	۲۲۹	۸۱۱	۵۰۷	۶۶۱
..... ۱۴۰۰	۳۴۳۹	۳۰۸	۳۸۵	۲۶۶	۲۶۲	۲۰۲	۷۸۱	۵۷۹	۶۵۶
اردبیل.....	۱۵۲۲	۱۳۳	۱۴۰	۱۰۸	۱۱۰	۹۰	۳۵۵	۲۵۷	۳۲۹
اصلا ندوز.....	۶۲	۱۳	۹	۴	۵	۶	۱۹	۵	۱
انگوت ^(۲)
بيله سوار.....	۸۶	۸	۱۱	۶	۹	۵	۲۲	۱۱	۱۴
پارس آباد.....	۴۹۴	۵۱	۶۷	۴۵	۴۴	۲۹	۱۰۲	۸۴	۷۲
خلخال.....	۱۹۴	۷	۱۴	۱۶	۱۹	۹	۴۷	۳۶	۴۶
سرعین ^(۲)
کوثر.....	۴۱	۳	۵	۴	۴	۱	۱۱	۶	۷
گرمی.....	۲۰۷	۱۷	۳۳	۲۱	۱۵	۱۰	۵۴	۳۳	۲۴
مشکین شهر...	۵۰۷	۴۸	۷۲	۳۶	۲۷	۳۲	۱۰۶	۸۹	۹۷
نمین.....	۲۱۷	۱۳	۲۶	۱۴	۲۰	۱۴	۴۴	۴۳	۴۳
نیر.....	۱۰۹	۱۵	۸	۱۲	۹	۶	۲۱	۱۵	۲۳

(۱) تعداد سال های کاملی که از زمان وقوع ازدواج گذشته است.

(۲) به علت عدم امکان تفکیک اطلاعات مربوط به انگوت و سرعین در شهرستان های گرمی و اردبیل منظور شده است.

مأخذ- اداره کل ثبت احوال استان اردبیل.



فصل چہارم:

نیروی انسانی

سالنامہ آماری استان اردبیل



مقدمه

ویژگی‌های این طرح، اطلاعات ارائه شده در این سال‌ها متوسط اطلاعات سالانه می‌باشد.

برای تهیه و تنظیم آمار و اطلاعات این فصل، از نتایج سرشماری عمومی نفوس و مسکن سال ۱۳۹۵ و سرشماری‌های قبلی، طرح آمارگیری جاری جمعیت ۱۳۷۰، طرح آمارگیری از ویژگی‌های اشتغال و بیکاری خانوار و طرح آمارگیری از نیروی کار مرکز آمار ایران و نیز از گزارش‌های آماری سازمان مدیریت و برنامه ریزی استفاده شده است. اطلاعاتی که در این فصل ارائه می‌شود شامل انواع جمعیت فعال و غیر فعال اقتصادی، ویژگی‌های جمعیت شاغل در بخش‌های مختلف اقتصادی و آمار کارکنان دولت می‌باشد.

در مورد آمار ارائه شده توضیح نکات زیر ضروری است:

۱- در طرح آمارگیری از ویژگی‌های اشتغال و بیکاری خانوار و همچنین طرح آمارگیری از نیروی کار، جامعه آماری نمونه فقط شامل خانوارهای معمولی ساکن می‌باشد و خانوارهای دستجمعی و معمولی غیر ساکن را در برنمی‌گیرد.

۲- آمار مربوط به هر وزارتخانه یا مؤسسه، شامل آمار تمامی سازمان‌ها و واحدهای تحت پوشش آن نیز می‌باشد.

۳- آمار کارکنان وزارت اطلاعات، وزارت دفاع و پشتیبانی نیروهای مسلح و شرکت‌های وابسته به آن و نیروهای نظامی و انتظامی، به دلیل محرمانه

آمار و اطلاعات مربوط به نیروی انسانی، برای نخستین بار در سال ۱۳۱۸ توسط اداره کل آمار و ثبت احوال، در برخی از شهرهای مهم کشور گردآوری شد. در سال ۱۳۳۵، ضمن اجرای اولین سرشماری عمومی نفوس که توسط اداره کل آمار عمومی اجرا شد، اطلاعاتی چند در این زمینه به دست آمد. سپس با اجرای چند طرح آماری در زمینه‌های کشاورزی، صنعت و جمعیت، در زمره آمار جمع‌آوری شده، اطلاعات مربوط به نیروی انسانی نیز متناسب با موضوع طرح، مورد توجه قرار گرفت. در سال‌های ۱۳۳۷ و ۱۳۴۱، سازمان برنامه با همکاری اداره کل مطالعات نیروی انسانی و آمار وزارت کار و امور اجتماعی، آمارگیری‌هایی را در زمینه نیروی انسانی انجام داد و نتایج آن را منتشر کرد. در سال‌های بعد، مرکز آمار ایران ضمن اجرای سرشماری‌های عمومی نفوس و مسکن سال‌های ۱۳۴۵، ۱۳۵۵، ۱۳۶۵، ۱۳۷۵، ۱۳۸۵، ۱۳۹۰ و ۱۳۹۵ و آمارگیری جاری جمعیت ۱۳۷۰، آمار و اطلاعات اساسی مربوط به نیروی انسانی را جمع‌آوری نموده و علاوه بر آن از سال ۱۳۷۶، طرح نمونه‌گیری ویژگی‌های اشتغال و بیکاری خانوار را نیز به اجرا درآورده است و تا سال ۱۳۸۳ هر سال این طرح اجرا گردیده، در سال‌های مذکور اطلاعات آبان ماه به عنوان نماینده سال ارائه شده است. از سال ۱۳۸۴ طرح آمارگیری از نیروی کار جایگزین طرح مذکور گردیده است، شایان ذکر است با توجه به

طول زمان مرجع، فعالیت شغلی انجام نداده اند، ترک موقت از شغل معنا ندارد.

بیکار: فرد در سن کار که در دوره‌های مرجع قبل از آمارگیری، فاقد کار باشد (دارای اشتغال مزد و حقوق بگیری یا خوداشتغالی نباشد) آماده برای کار بوده (برای مزد و حقوق بگیری و خود اشتغالی آمادگی داشته باشد) و جویای کار باشد. (اقدامات مشخصی را به منظور جستجوی کار به صورت مزد و حقوق بگیری یا خود اشتغالی انجام داده باشد).

اشتغال ناقص زمانی: اشتغال ناقصی است که فرد در زمان مرجع، حاضر در سر کار یا غایب موقت از محل کار بوده، به دلایل اقتصادی نظیر رکود کاری، پیدا نکردن کار با ساعت کار بیشتر، قرار داشتن در فصل غیر کاری و... کمتر از ساعت قانونی کشور کار کرده و خواهان و آماده برای انجام کار اضافی در زمان مرجع باشد.

بیکار قبلا شاغل: فرد قبلا شاغلی که در طی دوره‌های زمانی مرجع، فاقد کار، در جستجوی کار و آماده برای کار باشد.

بیکار قبلا غیر شاغل: فرد قبلا غیر شاغلی که در طی دوره‌های زمانی مرجع، فاقد کار، در جستجوی کار و آماده برای کار باشد.

باسواد: فردی که میتواند به زبان فارسی یا هر زبان دیگر، متن ساده‌ای را بخواند و بنویسد، خواه مدرک رسمی داشته باشد یا نداشته باشد.

بودن و نیز آمار کارکنان شرکت‌های تحت پوشش سازمان‌های دولتی به علت وضعیت خاص استخدامی، در دسترس نمی‌باشد.

تعاریف و مفاهیم

کار: هر فعالیت اقتصادی فکری یا بدنی است که به منظور کسب درآمد (نقدی و یا غیرنقدی) صورت پذیرد و هدف آن تولید کالا یا ارائه خدمت است.

جمعیت فعال اقتصادی: تمامی افراد ۱۵ ساله و بیشتر (حداقل سن تعیین شده)، که در هفته تقویمی قبل از هفته آمارگیری (هفته مرجع) (بیکار) طبق تعریف کار، در تولید کالا و خدمات مشارکت داشته (شاغل) و یا از قابلیت مشارکت برخوردار بوده اند.

جمعیت غیر فعال اقتصادی: شامل تمامی افراد در سن کاری است که طول زمان مرجع در هیچ یک از دو گروه شاغل و بیکار قرار نمی‌گیرند.

شاغل: فرد در سن کار که در هفته تقویمی قبل از هفته آمارگیری (هفته مرجع)، طبق تعریف کار، حداقل یک ساعت کار کرده یا بنا به دلایلی به‌طور موقت کار را ترک کرده است. ترک موقت کار در هفته مرجع با داشتن پیوند رسمی شغلی، برای مزد و حقوق بگیران و تداوم کسب و کار برای خوداشتغالان، به عنوان اشتغال محسوب میشود. برای کارکنان فامیلی بدون مزدی که در

محصل: فرد پذیرفته شده‌ای است که برابر ضوابط معینی برای تحصیل در یکی از دوره‌های رسمی حوزه علمیه ثبت نام کند و به تحصیل اشتغال دارد.

خانه دار: افراد غیرفعال اقتصادی که در خانه به انجام امور منزل می‌پردازند.

دارای درآمد بدون کار: افراد غیرفعال اقتصادی که از طریق سرمایه‌گذاری‌ها، املاک، حق الامتیاز یا حقوق بازنشستگی ناشی از فعالیتهای قبلی خود دارای درآمد هستند.

نرخ مشارکت اقتصادی (نرخ فعالیت): نسبت جمعیت فعال (شاغل و بیکار) ۱۵ ساله و بیشتر به جمعیت در سن کار (۱۵ ساله و بیشتر) ضرب در ۱۰۰ است.

نرخ بیکاری: نسبت جمعیت بیکار ۱۵ ساله و بیشتر به جمعیت فعال ۱۵ ساله و بیشتر، ضربدر ۱۰۰ است.

گزیده اطلاعات

نموده اند که ۱۷۸۴ نفر از متقاضیان به کارگمارده شده اند. در این سال ۱۶۸۰ نفر از افراد به کار گرفته شده، در بخش خصوصی مشغول به کار شده اند. لازم به ذکر است ۱۰۱۹ نفر از متقاضیان کار در مقطع سنی ۲۵-۳۴ ساله بوده اند که بیشترین سهم را در بین متقاضیان داشته اند. ۹۴۳ نفر از متقاضیان کار و ۷۹۲ نفر از به کارگماشته شدگان مدرک تحصیلی لیسانس و بالاتر داشته اند.

در سال ۱۴۰۰، براساس نتایج طرح نیروی کار که توسط مرکز آمار ایران انجام گرفته، ۴۶/۲ درصد از جمعیت ۱۵ ساله و بیشتر استان از نظر اقتصادی فعال می باشند به این معنی که نرخ مشارکت (فعالیت) اقتصادی استان در سال ۱۴۰۰، ۴۶/۲ درصد بوده است. این نرخ در استان در زنان کمتر از مردان و در نقاط شهری کمتر از نقاط روستایی می باشد.

در این سال بر اساس نتایج طرح نیروی کار، نرخ بیکاری جمعیت در سن کار (۱۰ ساله و بیشتر)، ۱۰/۳ درصد بوده است. لازم به ذکر است که این نرخ در استان در زنان ۱۲/۳ درصد و در مردان ۹/۸ درصد می باشد. همچنین در این سال نرخ بیکاری جوانان ۲۴-۱۵ ساله استان، ۲۴/۶ درصد بوده است.

در سال ۱۴۰۰، بر اساس نتایج طرح نیروی کار، سهم اشتغال در سه بخش عمده اقتصادی شامل کشاورزی، صنعت و خدمات به ترتیب ۳۱/۳، ۲۶/۶ و ۴۲/۱ درصد بوده است که در این میان بخش خدمات بیشترین سهم اشتغال را به خود اختصاص داده است.

در سال ۱۴۰۰، به گزارش مرکز آمار ایران، بیشترین جمعیت بیکار ۱۰ ساله و بیشتر برحسب سطح تحصیلات به مقطع عالی با ۴۰/۱ درصد تعلق داشته است.

در سال ۱۴۰۰، ۱۹۹۰ نفر متقاضی جهت ۱۰۶۸۸ فرصت شغلی به ادارات اشتغال مراجعه

۱-۴- توزیع نسبی جمعیت ۱۰ ساله و بیشتر برحسب وضع فعالیت و جنس در نقاط شهری و روستایی (درصد)

شرح	جمعیت ۱۰ ساله و بیشتر	جمعیت فعال از نظر اقتصادی			جمعیت غیر فعال از نظر اقتصادی		
		جمع	شاغل	بیکار	جمع	محصل	خانه دار
کل استان							
مرد و زن							
..... ۱۳۸۵	۱۰۰	۳۹/۳	۳۴/۸	۴/۵	۶۰/۷	۲۳/۸	۲۶/۶
..... ۱۳۹۰	۱۰۰	۳۹/۴	۳۳/۶	۵/۸	۶۰/۶	۱۹/۲	۳۰/۸
..... ۱۳۹۵	۱۰۰	۴۳/۸	۳۷/۱	۶/۷	۵۶/۲	۱۵/۷	۳۰/۱
..... ۱۳۹۶	۱۰۰	۴۴/۵	۳۹/۹	۴/۶	۵۵/۵	۱۵/۰	۳۰/۸
..... ۱۳۹۷	۱۰۰	۴۴/۳	۴۰/۲	۴/۱	۵۵/۷	۱۶	۳۰/۸
..... ^(۱) ۱۳۹۸	۱۰۰	۴۷/۸	۴۳	۴/۸	۵۲/۲	۸/۲	۳۴
..... ^(۱) ۱۳۹۹	۱۰۰	۴۶	۴۲/۶	۳/۴	۵۴	۹/۲	۳۴/۱
..... ^(۱) ۱۴۰۰	۱۰۰	۴۶/۲	۴۱/۴	۴/۸	۵۳/۸	۹/۱	۳۴/۷
مرد							
..... ۱۳۸۵	۱۰۰	۶۵/۵	۵۹/۱	۶/۴	۳۴/۵	۲۳/۸	۰/۲
..... ۱۳۹۰	۱۰۰	۶۷/۵	۵۸/۹	۸/۶	۳۲/۵	۱۹/۹	۰/۲
..... ۱۳۹۵	۱۰۰	۶۸/۱	۵۸	۱۰/۱	۳۱/۹	۱۶/۸	۰/۳
..... ۱۳۹۶	۱۰۰	۶۹/۴	۶۲/۴	۷/۰	۳۰/۶	۱۵/۹	۰/۲
..... ۱۳۹۷	۱۰۰	۶۹/۹	۶۳/۷	۶/۲	۳۰/۱	۱۶/۸	۰/۵
..... ^(۱) ۱۳۹۸	۱۰۰	۷۶	۶۸/۶	۷/۴	۲۴	۸/۵	۰/۴
..... ^(۱) ۱۳۹۹	۱۰۰	۷۳/۶	۶۸/۴	۵/۲	۲۶/۴	۹/۸	۰/۳
..... ^(۱) ۱۴۰۰	۱۰۰	۷۴/۳	۶۷	۷/۳	۲۵/۷	۱۰/۱	۰/۱
زن							
..... ۱۳۸۵	۱۰۰	۱۳	۱۰/۵	۲/۵	۸۷	۲۳/۸	۵۳/۱
..... ۱۳۹۰	۱۰۰	۱۰/۸	۷/۹	۲/۹	۸۹/۲	۱۸/۶	۶۱/۹
..... ۱۳۹۵	۱۰۰	۱۹/۹	۱۶/۶	۳/۳	۸۰/۱	۱۴/۶	۵۹/۲
..... ۱۳۹۶	۱۰۰	۱۹/۷	۱۷/۵	۲/۲	۸۰/۳	۱۴/۳	۶۱/۲
..... ۱۳۹۷	۱۰۰	۱۹/۳	۱۷/۲	۲/۱	۸۰/۷	۱۵/۴	۶۰/۴
..... ^(۱) ۱۳۹۸	۱۰۰	۲۰/۱	۱۷/۹	۲/۲	۷۹/۹	۷/۸	۶۷
..... ^(۱) ۱۳۹۹	۱۰۰	۱۸	۱۶/۴	۱/۶	۸۲	۸/۶	۶۸/۴
..... ^(۱) ۱۴۰۰	۱۰۰	۱۸	۱۵/۸	۲/۲	۸۲	۸/۱	۶۹/۵



۴-۱- توزیع نسبی جمعیت ۱۰ ساله و بیشتر برحسب جنس و وضع فعالیت در نقاط شهری و روستایی (دنباله)

(درصد)

شرح	جمعیت فعال از نظر اقتصادی			جمعیت غیر فعال از نظر اقتصادی				جمعیت ۱۰ ساله و بیشتر	
	جمع	شاغل	بیکار	جمع	محصل	خانه دار	دارای درآمد بدون کار		
نقاط شهری									
مرد وزن									
..... ۱۳۸۵	۱۰۰	۳۶/۸	۳۲/۱	۴/۷	۶۳/۲	۲۶/۵	۲۶/۱	۴/۵	۶/۱
..... ۱۳۹۰	۱۰۰	۳۷/۹	۳۱/۵	۶/۴	۶۲/۱	۲۱/۳	۲۹/۱	۴/۹	۶/۸
..... ۱۳۹۵	۱۰۰	۳۹/۲	۳۱/۵	۷/۷	۶۰/۸	۱۷/۲	۳۲/۳	۵/۹	۵/۴
..... ۱۳۹۶	۱۰۰	۴۰/۲	۳۴/۷	۵/۵	۵۹/۸	۱۶/۴	۳۲/۸	۵/۹	۴/۷
..... ۱۳۹۷	۱۰۰	۳۹/۸	۳۵/۱	۴/۷	۶۰/۲	۱۷/۹	۳۲/۷	۶/۲	۳/۴
..... (۱)۱۳۹۸	۱۰۰	۴۴/۲	۳۸/۷	۵/۵	۵۵/۸	۹/۲	۳۵/۹	۶/۷	۴
..... (۱)۱۳۹۹	۱۰۰	۴۲/۴	۳۸/۶	۳/۸	۵۷/۶	۱۰/۴	۳۵/۹	۶/۵	۴/۸
..... (۱)۱۴۰۰	۱۰۰	۵۲/۱	۴۷/۹	۴/۲	۴۷/۹	۶/۸	۳۲	۲/۵	۵/۶
مرد									
..... ۱۳۸۵	۱۰۰	۶۲/۵	۵۵/۹	۶/۶	۳۷/۵	۲۵/۵	۰/۲	۵/۶	۶/۲
..... ۱۳۹۰	۱۰۰	۶۴/۰	۵۵/۰	۹/۰	۳۶/۰	۲۱/۳	۰/۱	۶/۵	۸/۱
..... ۱۳۹۵	۱۰۰	۶۵/۱	۵۴/۰	۱۱/۱	۳۴/۹	۱۷/۹	۰/۳	۹/۳	۷/۴
..... ۱۳۹۶	۱۰۰	۶۶/۹	۵۸/۹	۸/۰	۳۳/۱	۱۶/۶	۰/۲	۹/۹	۶/۴
..... ۱۳۹۷	۱۰۰	۶۶/۲	۵۹/۳	۶/۹	۳۳/۸	۱۸/۶	۰/۵	۱۰/۲	۴/۵
..... (۱)۱۳۹۸	۱۰۰	۷۳/۱	۶۴/۹	۸/۲	۲۶/۹	۹/۹	۰/۳	۱۱/۵	۵/۲
..... (۱)۱۳۹۹	۱۰۰	۷۱	۶۵/۳	۵/۷	۲۹	۱۰/۷	۰/۴	۱۰/۸	۷/۱
..... (۱)۱۴۰۰	۱۰۰	۷۹/۲	۷۲/۴	۶/۸	۲۰/۸	۸/۳	۰/۱	۵/۴	۷
زن									
..... ۱۳۸۵	۱۰۰	۱۰/۸	۷/۹	۲/۹	۸۹/۲	۲۷/۵	۵۲/۴	۳/۴	۵/۹
..... ۱۳۹۰	۱۰۰	۱۱/۳	۷/۵	۳/۸	۸۸/۷	۲۱/۲	۵۸/۷	۳/۲	۵/۶
..... ۱۳۹۵	۱۰۰	۱۳/۳	۹/۰	۴/۳	۸۶/۷	۱۶/۴	۶۴/۴	۲/۵	۳/۴
..... ۱۳۹۶	۱۰۰	۱۳/۴	۱۰/۶	۲/۸	۸۶/۶	۱۶/۱	۶۵/۷	۱/۹	۲/۹
..... ۱۳۹۷	۱۰۰	۱۴	۱۱/۴	۲/۶	۸۶	۱۷/۲	۶۴/۲	۲/۳	۲/۳
..... (۱)۱۳۹۸	۱۰۰	۱۵/۷	۱۲/۸	۲/۹	۸۴/۳	۸/۷	۷۰/۸	۲	۲/۸
..... (۱)۱۳۹۹	۱۰۰	۱۳/۲	۱۱/۲	۲	۸۶/۸	۱۰	۷۲/۳	۲/۱	۲/۴
..... (۱)۱۴۰۰	۱۰۰	۲۵/۵	۲۳/۹	۱/۶	۷۴/۵	۵/۴	۶۳/۳	۱/۵	۴/۳



۴-۱- توزیع نسبی جمعیت ۱۰ ساله و بیشتر برحسب جنس و وضع فعالیت در نقاط شهری و روستایی (دنباله)
(درصد)

شرح	جمعیت ۱۰ ساله و بیشتر	جمعیت فعال از نظر اقتصادی			جمعیت غیر فعال از نظر اقتصادی		
		جمع	شاغل	بیکار	جمع	محصل	خانه دار
نقاط روستایی							
مرد وزن							
..... ۱۳۸۵	۱۰۰	۴۲/۸	۳۸/۷	۴/۱	۵۷/۲	۲۰/۰	۲۷/۳
..... ۱۳۹۰	۱۰۰	۴۲/۰	۳۷/۴	۴/۶	۵۸/۰	۱۵/۶	۳۳/۶
..... ۱۳۹۵	۱۰۰	۵۲/۳	۴۷/۶	۴/۷	۴۷/۷	۱۳/۰	۲۵/۸
..... ۱۳۹۶	۱۰۰	۵۳/۵	۵۰/۶	۲/۹	۴۶/۵	۱۲/۳	۲۶/۳
..... ۱۳۹۷	۱۰۰	۵۴/۳	۵۱/۶	۲/۷	۴۵/۷	۱۲/۱	۲۶/۴
..... (۱)۱۳۹۸	۱۰۰	۵۶/۶	۵۳/۵	۳/۱	۴۳/۴	۵/۴	۲۹/۵
..... (۱)۱۳۹۹	۱۰۰	۵۴/۴	۵۲	۲/۴	۴۵/۶	۶/۶	۲۹/۹
..... (۱)۱۴۰۰	۱۰۰	۴۳/۸	۳۸/۸	۵	۵۶/۲	۱۰	۲۵/۸
مرد							
..... ۱۳۸۵	۱۰۰	۶۹/۹	۶۳/۷	۶/۲	۳۰/۱	۲۱/۴	۳/۳
..... ۱۳۹۰	۱۰۰	۷۳/۷	۶۵/۹	۷/۸	۲۶/۳	۱۷/۳	۲/۰
..... ۱۳۹۵	۱۰۰	۷۴/۰	۶۵/۹	۸/۱	۲۶/۰	۱۴/۸	۴/۰
..... ۱۳۹۶	۱۰۰	۷۴/۷	۶۹/۸	۴/۹	۲۵/۳	۱۴/۱	۴/۸
..... ۱۳۹۷	۱۰۰	۷۸/۱	۷۳/۷	۴/۴	۲۱/۹	۱۲/۶	۴/۲
..... (۱)۱۳۹۸	۱۰۰	۸۲/۸	۷۷/۳	۵/۵	۱۷/۲	۵/۷	۳/۸
..... (۱)۱۳۹۹	۱۰۰	۷۹/۷	۷۵/۶	۴/۱	۲۰/۳	۷/۸	۵
..... (۱)۱۴۰۰	۱۰۰	۴۲/۳	۶۴/۸	۷/۵	۲۷/۷	۱۰/۸	۱۰/۱
زن							
..... ۱۳۸۵	۱۰۰	۱۶/۰	۱۴/۰	۲/۰	۸۴/۰	۱۸/۶	۳/۴
..... ۱۳۹۰	۱۰۰	۱۰/۰	۸/۷	۱/۳	۹۰/۰	۱۳/۸	۲/۱
..... ۱۳۹۵	۱۰۰	۳۱/۹	۳۰/۴	۱/۵	۶۸/۱	۱۱/۳	۲/۵
..... ۱۳۹۶	۱۰۰	۳۲/۷	۳۱/۸	۰/۹	۶۷/۳	۱۰/۶	۲/۶
..... ۱۳۹۷	۱۰۰	۳۱/۱	۳۰/۱	۱	۶۸/۹	۱۱/۵	۲
..... (۱)۱۳۹۸	۱۰۰	۳۰/۹	۳۰/۲	۰/۷	۶۹/۱	۵/۲	۱/۷
..... (۱)۱۳۹۹	۱۰۰	۲۹/۲	۲۸/۶	۰/۶	۷۰/۸	۵/۵	۱/۶
..... (۱)۱۴۰۰	۱۰۰	۱۵	۱۲/۵	۲/۵	۸۵	۹/۲	۱/۷

(۱) ارقام از سال ۱۳۹۸ براساس جمعیت ۱۵ ساله و بیشتر می‌باشد.

مأخذ- مرکز آمار ایران (ر.م).

-مرکز آمار ایران. دفتر جمعیت، نیروی کار و سرشماری.

۴-۲- شاخص های عمده نیروی کار در جمعیت ۱۰ ساله و بیش تر بر حسب جنس در نقاط شهری و روستایی (درصد)

شرح	نرخ مشارکت اقتصادی	نرخ بیکاری	نرخ بیکاری ۱۵-۲۴ ساله	نرخ بیکاری ^(۱) ۱۵-۲۹ ساله	سهم اشتغال در بخش های عمده اقتصادی			
					کشاورزی	صنعت	خدمات	
کل استان								
مرد و زن								
۱۳۸۵	۴۳/۸	۱۱/۱	۲۱/۸	۲۳/۰	۶/۱	۴۲/۲	۲۱/۲	۳۶/۶
۱۳۹۰	۴۲/۵	۱۲/۷	۲۱/۱	۲۱/۵	۸/۵	۴۰/۰	۲۳/۶	۳۶/۴
۱۳۹۵	۴۳/۸	۱۵/۳	۳۲/۶	۳۱/۲	۹/۹	۳۵/۰	۲۳/۶	۴۱/۴
۱۳۹۶	۴۴/۵	۱۰/۴	۲۵/۸	۲۳/۸	۹/۰	۳۳/۹	۲۴/۶	۴۱/۵
۱۳۹۷	۴۴/۳	۹/۳	۲۱/۱	۱۸/۶	۷/۹	۳۳/۶	۲۴/۹	۴۱/۵
۱۳۹۸ ^(۲)	۴۷/۸	۱۰/۱	۲۵/۶	۱۹/۲	۹/۹	۳۲/۳	۲۵/۶	۴۲/۲
۱۳۹۹ ^(۲)	۴۶	۷/۴	۱۷/۳	۱۳/۳	۹/۴	۳۳/۱	۲۷/۳	۳۹/۶
۱۴۰۰ ^(۲)	۴۶/۳	۱۰/۳	۲۴/۶	۰	۱۲/۳	۳۱/۳	۲۶/۶	۴۲/۱
مرد								
۱۳۸۵	۶۴/۱	۱۱/۱	۲۱/۴	۱۹/۲	۷/۶	۳۳/۰	۲۳/۰	۴۴/۰
۱۳۹۰	۶۵/۹	۱۲/۵	۱۹/۶	۱۹/۹	۱۰/۲	۳۲/۲	۲۷/۱	۴۰/۷
۱۳۹۵	۶۸/۱	۱۴/۹	۲۹/۸	۲۸/۰	۱۲/۰	۲۹/۳	۲۴/۱	۴۶/۶
۱۳۹۶	۶۹/۴	۱۰/۱	۲۴/۸	۲۱/۸	۱۱/۱	۲۸/۸	۲۵/۴	۴۵/۸
۱۳۹۷	۶۹/۹	۸/۸	۱۹/۶	۱۷/۱	۹/۲	۲۹/۸	۲۵/۲	۴۵
۱۳۹۸ ^(۲)	۷۶	۹/۸	۲۶/۷	۱۷/۹	۱۱/۵	۲۸/۷	۲۶/۴	۴۴/۹
۱۳۹۹ ^(۲)	۷۳/۶	۷/۱	۱۵/۴	۱۱/۹	۱۱/۴	۲۹/۵	۲۸/۸	۴۱/۷
۱۴۰۰ ^(۲)	۷۴/۳	۹/۸	۲۴/۹	۰	۱۵/۶	۲۹/۳	۲۷/۵	۴۳/۲
زن								
۱۳۸۵	۲۳/۶	۱۱/۴	۲۲/۷	۲۲/۵	۲/۱	۶۷/۱	۱۶/۵	۱۶/۴
۱۳۹۰	۱۸/۳	۱۳/۵	۲۷/۶	۲۲/۹	۲/۰	۶۹/۴	۱۰/۴	۲۰/۲
۱۳۹۵	۱۹/۹	۶/۶	۴۳/۶	۴۳/۶	۲/۷	۵۴/۸	۲۱/۹	۲۳/۳
۱۳۹۶	۱۹/۷	۱۱/۳	۳۰/۹	۳۲/۲	۱/۹	۵۱/۷	۲۱/۸	۲۶/۵
۱۳۹۷	۱۹/۳	۱۰/۸	۲۷	۲۳/۹	۳	۴۷/۳	۲۳/۹	۲۸/۸
۱۳۹۸ ^(۲)	۲۰/۱	۱۱/۱	۲۰/۳	۲۴/۵	۴/۱	۴۵/۲	۲۲/۳	۳۲/۵
۱۳۹۹ ^(۲)	۱۸	۸/۶	۲۸/۹	۱۹/۹	۱/۲	۴۸/۳	۲۰/۸	۳۰/۹
۱۴۰۰ ^(۲)	۱۸	۱۲/۳	۲۱/۸	۰	۳/۷	۳۹/۸	۲۲/۷	۳۷/۵



۴-۲- شاخص های عمده نیروی کار در جمعیت ۱۰ ساله و بیش تر بر حسب جنس در نقاط شهری و روستایی (دنباله)
(درصد)

شرح	نرخ مشارکت اقتصادی	نرخ بیکاری	نرخ بیکاری ۱۵-۲۴ ساله	نرخ بیکاری ^(۱) ۱۵-۲۹ ساله	سهم اشتغال در بخش های عمده اقتصادی		
					کشاورزی	صنعت	خدمات
نقاط شهری							
مرد و زن							
..... ۱۳۸۵	۳۷/۰	۱۶/۴	۳۵/۴	۲۸/۴	۶/۰	۵/۷	۳۰/۵
..... ۱۳۹۰	۳۷/۱	۱۸/۲	۳۰/۷	۲۸/۲	۱۱/۰	۸/۱	۳۴/۷
..... ۱۳۹۵	۳۹/۲	۱۹/۷	۴۵/۰	۳۹/۴	۱۱/۶	۵/۶	۳۲/۲
..... ۱۳۹۶	۴۰/۲	۱۳/۶	۳۶/۴	۳۱/۲	۱۰/۹	۷/۲	۳۲/۲
..... ۱۳۹۷	۳۹/۸	۱۱/۹	۲۹	۲۳/۷	۸/۴	۹/۶	۳۲
..... ^(۲) ۱۳۹۸	۴۴/۲	۱۲/۶	۳۳/۸	۲۳/۱	۱۰/۷	۱۰/۲	۳۲/۸
..... ^(۲) ۱۳۹۹	۴۲/۴	۹/۰	۲۱/۳	۱۵/۶	۱۰/۵	۱۱/۱	۳۴/۵
..... ^(۲) ۱۴۰۰	۴۳/۸	۱۱/۴	۲۸/۳	۰/۰	۱۴/۳	۱۲/۹	۳۱/۹
مرد							
..... ۱۳۸۵	۶۱/۰	۱۳/۷	۳۰/۴	۲۴/۱	۶/۲	۵/۶	۲۹/۹
..... ۱۳۹۰	۶۲/۵	۱۶/۰	۲۵/۸	۲۳/۸	۱۱/۸	۷/۹	۳۵/۷
..... ۱۳۹۵	۶۵/۱	۱۷/۱	۳۴/۰	۳۳/۹	۱۲/۶	۶/۱	۳۰/۶
..... ۱۳۹۶	۶۶/۹	۱۲/۰	۳۴/۲	۲۷/۸	۱۲/۳	۷/۶	۳۰/۹
..... ۱۳۹۷	۶۶/۲	۱۰/۵	۲۶/۱	۲۱	۹/۱	۱۰/۵	۳۰/۵
..... ^(۲) ۱۳۹۸	۷۳/۱	۱۱/۳	۳۴/۳	۲۰/۸	۱۱/۶	۱۱	۳۲/۳
..... ^(۲) ۱۳۹۹	۷۱/۰	۸/۰	۱۷/۹	۱۳/۳	۱۲/۰	۱۱/۸	۳۴/۶
..... ^(۲) ۱۴۰۰	۷۲/۳	۱۰/۳	۲۸/۴	۰/۰	۱۶/۰	۱۴/۰	۳۲/۱
زن							
..... ۱۳۸۵	۱۲/۷	۲۹/۸	۵۵/۱	۵۰/۱	۴/۴	۶/۲	۳۴/۳
..... ۱۳۹۰	۱۰	۳۲/۷	۶۵/۷	۴۹/۹	۳/۸	۹/۵	۲۵/۹
..... ۱۳۹۵	۱۳/۳	۳۲/۲	۶۱/۶	۵۶/۸	۵/۴	۲/۵	۴۱/۹
..... ۱۳۹۶	۱۳/۴	۲۱/۵	۴۶/۵	۴۶/۰	۳/۳	۴/۷	۳۹/۳
..... ۱۳۹۷	۱۴	۱۸/۵	۳۸/۹	۳۳/۹	۴/۸	۴/۶	۴۰/۳
..... ^(۲) ۱۳۹۸	۱۵/۷	۱۸/۵	۳۱/۷	۳۳	۶/۱	۶/۱	۳۵/۲
..... ^(۲) ۱۳۹۹	۱۳/۲	۱۴/۹	۴۶/۲	۲۷/۶	۱/۸	۶/۸	۳۳/۷
..... ^(۲) ۱۴۰۰	۱۵/۰	۱۶/۵	۲۷/۵	۰/۰	۵/۱	۷/۵	۳۰/۹



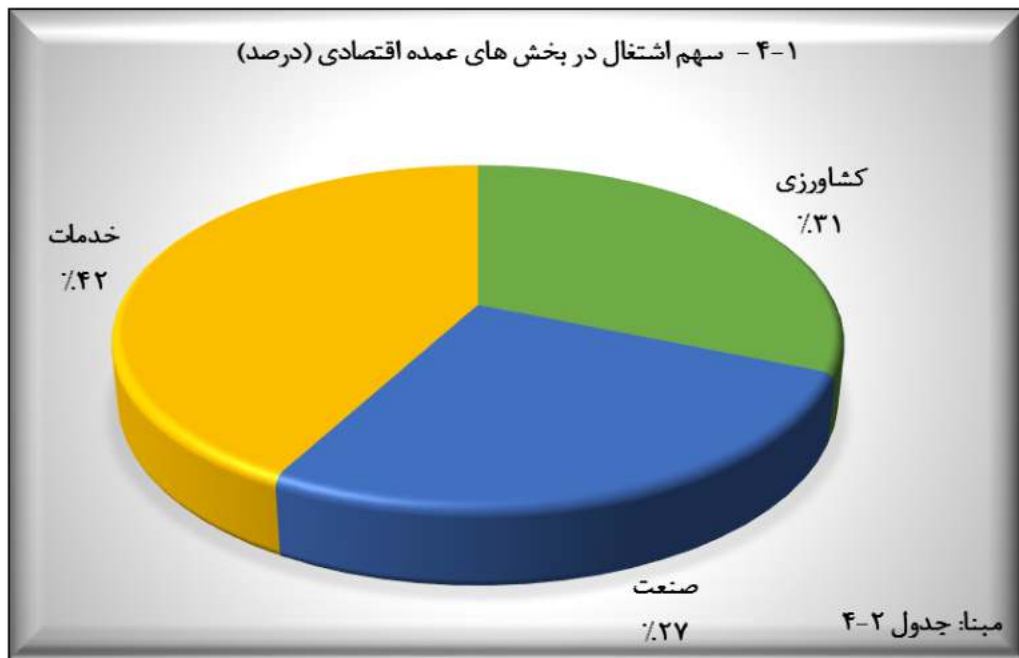
۴-۲- شاخص های عمده نیروی کار در جمعیت ۱۰ ساله و بیش تر بر حسب جنس در نقاط شهری و روستایی (دنباله)

شرح	نرخ مشارکت اقتصادی	نرخ بیکاری	نرخ بیکاری ۱۵-۲۴ ساله	نرخ بیکاری ^(۱) ۱۵-۲۹ ساله	سهم اشتغال در بخش های عمده اقتصادی		
					کشاورزی	صنعت	خدمات
نقاط روستایی							
مرد و زن							
..... ۱۳۸۵	۵۳/۱	۶/۲	۱۰/۹	۱۴/۹	۶/۲	۷۲/۹	۱۳/۷
..... ۱۳۹۰	۵۲/۴	۵/۷	۹/۷	۱۵/۰	۵/۶	۷۶/۲	۱۲/۷
..... ۱۳۹۵	۵۲/۳	۹/۰	۲۰/۰	۱۹/۱	۷/۹	۷۲/۰	۱۵/۱
..... ۱۳۹۶	۵۳/۵	۵/۴	۱۴/۱	۱۱/۸	۶/۴	۷۱/۸	۱۴/۳
..... ۱۳۹۷	۵۴/۳	۵	۱۱/۷	۱۰/۷	۷/۱	۶۹/۸	۱۶/۱
..... ۱۳۹۸ ^(۲)	۵۶/۶	۵/۴	۱۲/۹	۱۰/۵	۸/۶	۷۰/۳	۱۶/۷
..... ۱۳۹۹ ^(۲)	۵۴/۴	۴/۴	۹/۹	۸/۲	۹/۶	۷۱/۴	۱۳/۹
..... ۱۴۰۰ ^(۲)	۵۲/۱	۸	۱۸	۰	۱۱/۵	۶۷/۸	۱۶/۲
مرد							
..... ۱۳۸۵	۶۸/۴	۷/۸	۱۲/۵	۱۵/۹	۹/۲	۶۴/۶	۲۰/۳
..... ۱۳۹۰	۷۲/۵	۶/۷	۱۰/۹	۱۶/۵	۷/۷	۶۸/۷	۱۷/۱
..... ۱۳۹۵	۷۴/۰	۱۱/۰	۱۹/۵	۱۹/۳	۱۱/۱	۶۶/۵	۱۹/۷
..... ۱۳۹۶	۷۴/۷	۶/۶	۱۴/۷	۱۲/۱	۹/۰	۶۶/۴	۱۷/۹
..... ۱۳۹۷	۷۸/۱	۵/۷	۱۲/۱	۱۰/۹	۹/۵	۶۴/۳	۲۰
..... ۱۳۹۸ ^(۲)	۸۲/۸	۶/۶	۱۵/۱	۱۱/۵	۱۱/۳	۶۴/۴	۲۱
..... ۱۳۹۹ ^(۲)	۷۹/۷	۵/۲	۱۰/۶	۸/۶	۱۲/۹	۶۵/۹	۱۷/۳
..... ۱۴۰۰ ^(۲)	۷۹/۲	۸/۵	۱۸/۵	۰	۱۴/۸	۶۳/۴	۱۹/۴
زن							
..... ۱۳۸۵	۲۹/۲	۲۸/۶	۶/۴	۶/۵	۲	۸۶	۴/۸
..... ۱۳۹۰	۳۸/۲	۳/۳	۷/۹	۷/۹	۱/۴	۸۶/۷	۲/۶
..... ۱۳۹۵	۳۲/۸	۳/۳	۶/۶	۹/۸	۱/۳	۹۱/۷	۳/۶
..... ۱۳۹۶	۳۱/۹	۴/۷	۲۲/۳	۱۸/۵	۱/۳	۸۳/۲	۵/۹
..... ۱۳۹۷	۳۲/۷	۲/۷	۱۰/۸	۱۰/۴	۰/۹	۸۳/۴	۶/۷
..... ۱۳۹۸ ^(۲)	۳۱/۱	۳/۲	۱۰/۱	۹/۸	۱/۴	۸۲/۹	۶/۹
..... ۱۳۹۹ ^(۲)	۳۰/۹	۲/۱	۲/۷	۶/۶	۲/۱	۸۴/۹	۶
..... ۱۴۰۰ ^(۲)	۲۵/۵	۶/۴	۱۴/۹	۰	۱/۸	۸۰/۸	۶/۸

(۱) از سال ۱۳۹۸ بر اساس بند ۴ مصوبه شماره ۹۸/ص/۲۴۹/۱۰۰ مورخ ۹۸/۲/۱۷/۱۳۹۸ شورای عالی جوانان، دامنه سن جوانی از ۱۵-۲۹ ساله به ۱۸-۳۵ ساله تغییر یافته است.

(۲) ارقام از سال ۱۳۹۸ بر اساس جمعیت ۱۵ ساله و بیش تر می باشد. مأخذ- مرکز آمار ایران (ر.م).

- مرکز آمار ایران. دفتر جمعیت، نیروی کار و سرشماری.



۳-۴- توزیع نسبی جمعیت شاغل و بیکار (جویای کار) ۱۰ ساله و بیش تر بر حسب وضع سواد و سطح تحصیلات (درصد)

۱۳۹۷		۱۳۹۶		۱۳۹۵		۱۳۹۰		وضع سواد و سطح تحصیلات
بیکار	شاغل	بیکار	شاغل	بیکار	شاغل	بیکار	شاغل	
۱۰۰	۱۰۰	۱۰۰	۱۰۰	۱۰۰	۱۰۰	۱۰۰	۱۰۰	کل استان
۹۴/۶	۸۶/۵	۹۵	۸۴	۹۴/۵	۸۲/۶	۹۴/۹	۸۱/۱	باسواد ^(۱)
۱۴	۲۵/۵	۱۲/۵	۲۵/۷	۱۸/۸	۲۷/۷	۱۵/۷	۳۰	ابتدایی و سواد
۱۵/۹	۱۶/۸	۱۲/۷	۱۶/۱	۱۵/۶	۱۶/۴	۱۵/۴	۱۷/۵	راهنمایی و متوسطه
۰/۲	۰/۴	۰/۷	۰/۴	۰/۴	۰/۸	۱۵/۴	۶/۱	متوسطه و متوسطه
۲۱/۳	۱۹/۱	۲۶/۷	۱۹/۶	۲۳/۶	۱۶/۳	۲۴/۲	۱۴/۵	دیپلم و پیش
۴۱/۳	۲۲/۶	۴۰/۵	۲۰/۱	۳۵/۱	۱۸/۸	۲۴	۱۳	عالی
۱/۹	۲/۱	۱/۹	۲/۱	۱	۲/۶	۰/۲	۰	نامشخص و اظهار
۵/۴	۱۳/۵	۵	۱۶	۵/۵	۱۷/۴	۵/۱	۱۸/۹	بی سواد

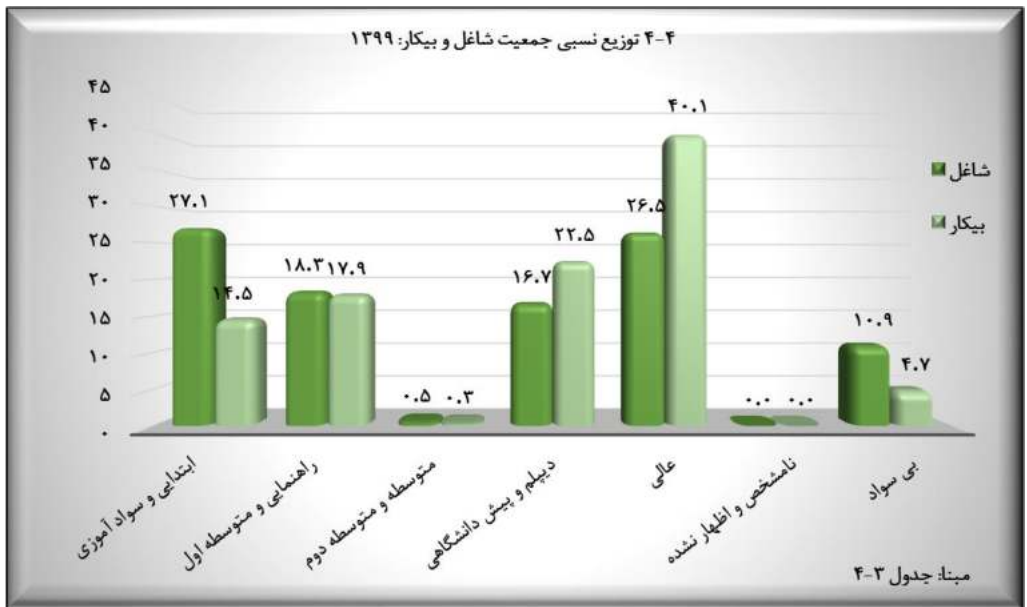
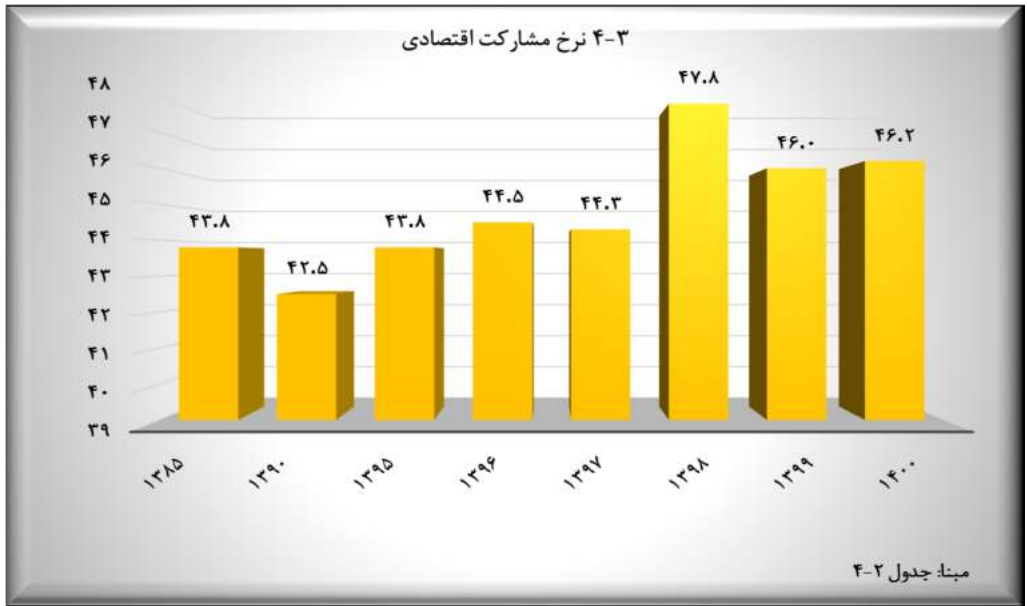
۱۴۰۰		۱۳۹۹ ^(۲)		۱۳۹۸ ^(۳)		وضع سواد و سطح تحصیلات
بیکار	شاغل	بیکار	شاغل	بیکار	شاغل	
۱۰۰	۱۰۰	۱۰۰	۱۰۰	۱۰۰	۱۰۰	کل استان
۹۵/۳	۸۹/۱	۹۶/۸	۸۷	۹۷/۳	۸۶	باسواد ^(۱)
۱۴/۵	۲۷/۱	۱۵/۳	۲۶/۳	۱۳	۲۶/۸	ابتدایی و سواد آموزی
۱۷/۹	۱۸/۳	۱۶/۲	۱۷/۶	۱۵	۱۶/۲	راهنمایی و متوسطه اول
۰/۳	۰/۵	۰/۱	۰/۷	۰/۴	۰/۵	متوسطه و متوسطه دوم
۲۲/۵	۱۶/۷	۲۶	۱۸/۱	۲۶/۴	۱۸/۵	دیپلم و پیش دانشگاهی
۴۰/۱	۲۶/۵	۳۹/۲	۲۴/۳	۴۲/۵	۲۳/۹	عالی
۰	۰	۰	۰	۰	۰/۱	نامشخص و اظهار نشده
۴/۷	۱۰/۹	۳/۲	۱۳	۲/۷	۱۴	بی سواد

(۱) آمار حوزه‌های علمیه و علوم دینی و غیر رسمی در سرجمع منظور شده است.

(۲) ارقام سال ۱۳۹۸ بر اساس جمعیت ۱۵ ساله و بیشتر می باشد.

مأخذ- مرکز آمار ایران (ر.م).

- مرکز آمار ایران، دفتر جمعیت، نیروی کار و سرشماری.



۴-۴- کارکنان دولت برحسب جنس و وضعیت استخدامی: ۱۴۰۰

غیر رسمی		رسمی		جمع		دستگاه اجرایی
زن	مرد	زن	مرد	زن	مرد	
۲	۶۳	۱	۵	۳	۶۸	آزمایشگاه فنی و مکانیک خاک
۰	۱	۰	۱	۰	۲	اداره جمع آوری و فروش اموال تملیکی
۰	۶	۰	۱۴	۰	۲۰	اداره کل ارتباطات و فناوری اطلاعات
۱	۸	۱۰	۲۳	۱۱	۳۱	اداره کل استاندارد
۰	۹	۱۵	۵۸	۱۵	۶۷	اداره کل امور اقتصادی و دارایی
۱	۲۳	۸	۳۱	۹	۵۴	اداره کل امور عشایر
۱۴	۴۲	۹۳	۳۳۸	۱۰۷	۳۸۰	اداره کل امور مالیاتی
۲۱	۱۹	۳۰	۲۲	۵۱	۴۱	اداره کل انتقال خون
۱	۲۴	۸	۲۰	۹	۴۴	اداره کل اوقاف و امور خیریه
۷۳	۱۴۷	۱۴	۹۲	۸۷	۲۳۹	اداره کل آموزش فنی و حرفه ای
۱۴۶۵	۱۷۱۹	۷۵۶۱	۷۶۲۶	۹۰۲۶	۹۳۴۵	اداره کل آموزش و پرورش
۰	۱۱	۰	۱۵	۰	۲۶	اداره کل بازرسی
۳	۳۴	۲۷	۹۰	۳۰	۱۲۴	اداره کل بنیاد شهید و امور ایثارگران
۱۰۱	۱۲۵	۶۵	۹۴	۱۶۶	۲۱۹	اداره کل بهزیستی
۷	۲۳	۲	۲۰	۹	۴۳	اداره کل بیمه ایران
۵	۲۵	۴	۴۹	۹	۷۴	اداره کل بیمه سلامت
۵۷	۶۳	۱۵	۲۰	۷۲	۸۳	اداره کل پرورش فکری کودکان و نوجوانان ...
۶	۲۴	۸	۲۹	۱۴	۵۳	اداره کل پزشکی قانونی
۴	۱۲۰	۶	۷۸	۱۰	۱۹۸	اداره کل پست
۰	۱۳	۲	۶	۲	۱۹	اداره کل پشتیبانی امور دام
۲	۲۷	۲	۲۷	۴	۵۴	اداره کل تبلیغات اسلامی
۲۱	۵۰	۱۲	۹۱	۳۳	۱۴۱	اداره کل تعاون، کار و رفاه اجتماعی
۱	۲۶	۴	۴۲	۵	۶۸	اداره کل تعزیرات حکومتی
۵	۴۰	۱۷	۹۹	۲۲	۱۳۹	اداره کل ثبت احوال
۹	۶۲	۱۸	۱۳۷	۲۷	۱۹۹	اداره کل ثبت اسناد و املاک
۱۰	۱۳۵	۱۲۷	۵۱۴	۱۳۷	۶۴۹	اداره کل جهاد کشاورزی



۴-۴- کارکنان دولت برحسب جنس و وضعیت استخدامی: ۱۴۰۰ (دنباله)

غیر رسمی		رسمی		جمع		دستگاه اجرایی
زن	مرد	زن	مرد	زن	مرد	
۸	۴۱	۲۰	۱۰۰	۲۸	۱۴۱	اداره کل حفاظت محیط زیست
۳	۴۹	۱۲	۱۲۴	۱۵	۱۷۳	اداره کل دامپزشکی
۰	۹	۴	۴۳	۴	۵۲	اداره کل دیوان محاسبات
۵	۶۷	۸	۱۰۳	۱۳	۱۷۰	اداره کل راه و شهرسازی
۵	۲۶۲	۱	۱۰۸	۶	۳۷۰	اداره کل راهداری و حمل و نقل جاده ای
۱۴	۲۴۶	۱۵	۱۷۷	۲۹	۴۲۳	اداره کل زندان ها و اقدامات تامینی و تربیتی
۲	۱۰	۳	۱۵	۵	۲۵	اداره کل شیلات
۷	۱۰۴	۷	۸۰	۱۴	۱۸۴	اداره کل صنعت، معدن و تجارت
۵	۷۰	۲	۴۶	۷	۱۱۶	اداره کل فرودگاه های
۶	۲۲	۱۸	۶۰	۲۴	۸۲	اداره کل فرهنگ و ارشاد اسلامی
۶۶	۷۶	۱۶	۱۸	۸۲	۹۴	اداره کل کتابخانه ها
۰	۰	۱۰	۲۵۵	۱۰	۲۵۵	اداره کل کمیته امداد امام
۱۰	۱۳۴	۱۳	۱۳۸	۲۳	۲۷۲	اداره کل منابع طبیعی و آبخیزداری
۱۱	۱۰۷	۲۱	۶۱	۳۲	۱۶۸	اداره کل میراث فرهنگی، صنایع دستی و گردشگری ...
۲	۱۳	۴	۴۳	۶	۵۶	اداره کل نوسازی، توسعه و تجهیز مدارس
۲۲	۱۰۰	۱۵	۴۹	۳۷	۱۴۹	اداره کل ورزش و جوانان
۰	۱۴	۳	۵۰	۳	۶۴	اداره کل هواشناسی
۱۳	۱۳۷	۶۳	۳۴۶	۷۶	۴۸۳	استانداری
۰	۰	۲۲	۲۶۸	۲۲	۲۶۸	بانک صادرات
۱	۳	۲	۸	۳	۱۱	بانک صنعت و معدن
۴	۱۷	۰	۱۱	۴	۲۸	پارک علم و فناوری
۱۰	۷۲	۱۲	۹۲	۲۲	۱۶۴	جمعیت هلال احمر
۱	۸	۱	۱	۲	۹	حوزه هنری سازمان تبلیغات اسلامی
۰	۳	۱	۳	۱	۶	خیرگزاری جمهوری اسلامی
۶۳	۲۹۱	۱۴۰	۶۶۸	۲۰۳	۹۵۹	دادگستری کل
۱۷۱	۱۳۲	۲۷۹	۱۵۶	۴۵۰	۲۸۸	دانشکده علوم پزشکی و خدمات بهداشتی درمانی خلخال
۱۵	۱۲۶	۲۱	۵۶	۳۶	۱۸۲	دانشگاه پیام نور
۱	۶	۱	۲	۲	۸	دانشگاه جامع علمی کاربردی
۲۷۰۸	۲۰۸۲	۲۷۱۳	۱۸۴۴	۵۴۲۱	۳۹۲۶	دانشگاه علوم پزشکی و خدمات بهداشتی، درمانی
۱۲۱	۲۹۰	۸۰	۴۶۳	۲۰۱	۷۵۳	دانشگاه محقق اردبیلی



۴-۴- کارکنان دولت برحسب جنس و وضعیت استخدامی: ۱۴۰۰ (دنباله)

غیر رسمی		رسمی		جمع		دستگاه اجرایی
زن	مرد	زن	مرد	زن	مرد	
۵	۱۸	۶۰	۲۰۸	۶۵	۲۲۶	سازمان تامین اجتماعی
۰	۱۸	۰	۵	۰	۲۳	سازمان قضائی نیروهای مسلح
۲	۳۰	۱۱	۴۸	۱۳	۷۸	سازمان مدیریت و برنامه ریزی
۴	۱۸	۵	۲۵	۹	۴۳	شرک سهامی بیمه ایران
۱۹	۲۱۴	۱۸	۱۹۱	۳۷	۴۰۵	شرکت آب و فاضلاب شهری و روستائی
۲۰	۲۹۹	۴	۶۶	۲۴	۳۶۵	شرکت توزیع نیروی برق
۴۵	۳۴۲	۵	۸۴	۵۰	۴۲۶	شرکت سهامی آب منطقه ای
۲	۵۱	۰	۱	۲	۵۲	شرکت شهرک های صنعتی
۰	۰	۱	۱۵	۱	۱۵	شرکت غله و خدمات بازرگانی
۲۹	۲۷۳۳	۰	۱۴	۲۹	۲۷۴۷	شرکت کشت، صنعت و دامپروری مغان
۱۸	۵۹۱	۱۰	۱۴۷	۲۸	۷۳۸	شرکت گاز
۰	۱	۱	۹۳	۱	۹۴	شرکت نفت
۰	۳	۰	۳	۰	۶	شعبه بانک توسعه صادرات
۰	۴	۰	۰	۰	۴	شعبه شرکت شهرک های کشاورزی
۶	۱۵	۱۰	۹۷	۱۶	۱۱۲	گمرکات
۰	۳۹	۱	۵	۱	۴۴	مدیریت ارتباطات زیرساخت
۸	۳۶	۱۰	۳۵	۱۸	۷۱	مدیریت امور پردیس های
۰	۲	۱	۲	۱	۴	مدیریت بازنشستگی کشوری
۱	۱۳	۴	۵۴	۵	۶۷	مدیریت تعاون روستائی
۰	۶	۰	۱	۰	۷	مدیریت حج و زیارت
۴	۸۲	۰	۱۵	۴	۹۷	مدیریت خدمات بازرگانی دولتی
۱۱۹	۱۰۹	۳۰۵	۲۷۸	۴۲۴	۳۸۷	مدیریت درمان تامین اجتماعی
۰	۲۰	۸	۶۳	۸	۸۳	مدیریت شعب بانک توسعه تعاون
۰	۰	۴۹	۶۱۴	۴۹	۶۱۴	مدیریت شعب بانک سپه
۰	۰	۲۵	۱۴۴	۲۵	۱۴۴	مدیریت شعب بانک مسکن
۱	۳۴	۲	۱۴	۳	۴۸	مدیریت شعب پست بانک
۱۰	۱۰۷	۶	۵۶	۱۶	۱۶۳	مرکز تحقیقات و آموزش کشاورزی و منابع طبیعی

مأخذ- سازمان مدیریت و برنامه ریزی استان اردبیل.

۴-۵- کارکنان دولت برحسب جنس و مدرک تحصیلی: ۱۴۰۰

فوق دیپلم		دیپلم		کمتر از دیپلم		جمع		دستگاه اجرایی
زن	مرد	زن	مرد	زن	مرد	زن	مرد	
۰	۱	۰	۱۳	۰	۶	۳	۶۸	آزمایشگاه فنی و مکانیک خاک
۰	۰	۰	۰	۰	۰	۰	۲	اداره جمع آوری و فروش اموال تملیکی
۰	۰	۰	۰	۰	۰	۰	۲۰	اداره کل ارتباطات و فناوری اطلاعات
۰	۱	۱	۲	۰	۲	۱۱	۳۱	اداره کل استاندارد
۰	۴	۰	۱	۰	۲	۱۵	۶۷	اداره کل امور اقتصادی و دارایی
۰	۴	۰	۴	۰	۸	۹	۵۴	اداره کل امور عشایر
۰	۱۲	۰	۹	۰	۴	۱۰۷	۳۸۰	اداره کل امور مالیاتی
۱	۳	۰	۷	۰	۴	۵۱	۴۱	اداره کل انتقال خون
۰	۲	۰	۱	۰	۰	۹	۴۴	اداره کل اوقاف و امور خیریه
۲۰	۲۸	۲	۲۱	۰	۲۱	۸۷	۲۳۹	اداره کل آموزش فنی و حرفه ای
۴۸۷	۳۰۸	۷۷۰	۱۴۶۴	۳۹	۱۸۵	۹۰۲۶	۹۳۴۵	اداره کل آموزش و پرورش
۰	۱	۰	۰	۰	۱	۰	۲۶	اداره کل بازرسی
۱	۵	۳	۱۶	۰	۹	۳۰	۱۲۴	اداره کل بنیاد شهید و امور ایثارگران
۴	۵	۱۱	۲۸	۷	۱۲	۱۶۶	۲۱۹	اداره کل بهزیستی
۰	۴	۰	۴	۰	۰	۹	۴۳	اداره کل بیمه ایران
۰	۴	۲	۸	۰	۲	۹	۷۴	اداره کل بیمه سلامت
۸	۴	۲	۲۷	۰	۷	۷۲	۸۳	اداره کل پرورش فکری کودکان و نوجوانان
۲	۲	۰	۹	۰	۲	۱۴	۵۳	اداره کل پزشکی قانونی
۱	۲۹	۰	۴۸	۰	۱۴	۱۰	۱۹۸	اداره کل پست
۰	۱	۰	۱	۰	۳	۲	۱۹	اداره کل پشتیبانی امور دام
۰	۱	۱	۷	۰	۵	۴	۵۴	اداره کل تبلیغات اسلامی
۱	۴	۰	۹	۰	۳	۳۳	۱۴۱	اداره کل تعاون، کار و رفاه اجتماعی
۰	۱	۱	۱۰	۰	۱	۵	۶۸	اداره کل تعزیرات حکومتی
۱	۱۴	۰	۱۸	۰	۲	۲۲	۱۳۹	اداره کل ثبت احوال
۲	۲	۳	۲۴	۰	۰	۲۷	۱۹۹	اداره کل ثبت اسناد و املاک
۰	۳۳	۲	۳۸	۰	۳۷	۱۳۷	۶۴۹	اداره کل جهاد کشاورزی



۴-۵- کارکنان دولت برحسب جنس و مدرک تحصیلی: (دنباله) ۱۴۰۰

فوق دیپلم		دیپلم		کمتر از دیپلم		جمع		دستگاه اجرایی
زن	مرد	زن	مرد	زن	مرد	زن	مرد	
۱	۳۱	۰	۳۴	۰	۴	۲۸	۱۴۱	اداره کل حفاظت محیط زیست
۰	۲۹	۰	۱۵	۰	۵	۱۵	۱۷۳	اداره کل دامپزشکی
۰	۲	۰	۰	۰	۰	۴	۵۲	اداره کل دیوان محاسبات
۱	۹	۰	۱۵	۰	۴	۱۳	۱۷۰	اداره کل راه و شهرسازی
۰	۳۱	۰	۸۳	۰	۸۴	۶	۳۷۰	اداره کل راهداری و حمل و نقل جاده ای .
۱	۴۵	۰	۹۲	۰	۴۱	۲۹	۴۲۳	اداره کل زندان ها و اقدامات تامینی و تربیتی .
۰	۲	۰	۰	۰	۰	۵	۲۵	اداره کل شیلات
۱	۵	۰	۸	۰	۴	۱۴	۱۸۴	اداره کل صنعت، معدن و تجارت
۰	۱۱	۰	۱۴	۰	۱۱	۷	۱۱۶	اداره کل فرودگاه های
۰	۸	۰	۱۲	۱	۵	۲۴	۸۲	اداره کل فرهنگ و ارشاد اسلامی
۳	۴	۷	۹	۲	۳	۸۲	۹۴	اداره کل کتابخانه ها
۱	۳۶	۱	۱۸	۰	۰	۱۰	۲۵۵	اداره کل کمیته امداد امام
۱	۳۱	۱	۳۳	۰	۱۱	۲۳	۲۷۲	اداره کل منابع طبیعی و آبخیزداری
۱	۱۲	۱	۱۷	۱	۲۷	۳۲	۱۶۸	اداره کل میراث فرهنگی، صنایع دستی و گردشگری
۱	۲	۰	۶	۰	۳	۶	۵۶	اداره کل نوسازی، توسعه و تجهیز مدارس
۲	۱۹	۰	۲۷	۱	۱۱	۳۷	۱۴۹	اداره کل ورزش و جوانان
۰	۱	۰	۹	۰	۰	۳	۶۴	اداره کل هواشناسی
۱	۲۳	۵	۵۲	۰	۳۴	۷۶	۴۸۳	استانداری
۳	۳۵	۴	۵۴	۰	۳	۲۲	۲۶۸	بانک صادرات
۰	۰	۰	۰	۰	۱	۳	۱۱	بانک صنعت و معدن
۱	۱	۰	۲	۰	۰	۴	۲۸	پارک علم و فناوری
۲	۱۵	۲	۱۸	۱	۵	۲۲	۱۶۴	جمعیت هلال احمر
۰	۰	۰	۱	۰	۰	۲	۹	حوزه هنری سازمان تبلیغات اسلامی
۰	۰	۰	۱	۰	۰	۱	۶	خبرگزاری جمهوری اسلامی
۱۰	۲۶	۱۳	۸۳	۰	۶۳	۲۰۳	۹۵۹	دادگستری کل
۳۱	۲۳	۶۱	۷۰	۲۲	۵۲	۴۵۰	۲۸۸	دانشکده علوم پزشکی و خدمات بهداشتی درمانی خلخال
۰	۶	۰	۸	۰	۴	۳۶	۱۸۲	دانشگاه پیام نور
۰	۰	۰	۰	۰	۰	۲	۸	دانشگاه جامع علمی کاربردی
۲۳۴	۴۱۳	۷۷۴	۱۰۲۶	۱۲۵	۳۸۷	۵۴۲۱	۳۹۲۶	دانشگاه علوم پزشکی و خدمات بهداشتی، درمانی
۲	۱۲	۴	۳۵	۹	۳۴	۲۰۱	۷۵۳	دانشگاه محقق اردبیلی



۵-۴- کارکنان دولت برحسب جنس و مدرک تحصیلی: (دنباله) ۱۴۰۰

فوق دیپلم		دیپلم		کمتر از دیپلم		جمع		دستگاه اجرایی
		زن	مرد	زن	مرد	زن	مرد	
۳	۱۲	۸	۲۷	۱	۲	۶۵	۲۲۶	سازمان تامین اجتماعی
۰	۱	۰	۴	۰	۱	۰	۲۳	سازمان قضائی نیروهای مسلح
۰	۶	۰	۶	۰	۰	۱۳	۷۸	سازمان مدیریت و برنامه ریزی
۱	۲	۱	۴	۰	۰	۹	۴۳	شرک سهامی بیمه ایران
۳	۳۳	۴	۴۳	۱	۱۴	۳۷	۴۰۵	شرکت آب و فاضلاب شهری و روستائی
۲	۳۳	۲	۲۹	۱	۱۵	۲۴	۳۶۵	شرکت توزیع نیروی برق
۳	۲۷	۴	۵۴	۱۸	۷۳	۵۰	۴۲۶	شرکت سهامی آب منطقه ای
۰	۴	۰	۱۰	۰	۰	۲	۵۲	شرکت شهرک های صنعتی
۰	۱	۰	۰	۰	۰	۱	۱۵	شرکت غله و خدمات بازرگانی
۱	۶۹	۲	۱۲۱۵	۳	۱۰۳۱	۲۹	۲۷۴۷	شرکت کشت، صنعت و دامپروری مغان
۶	۱۶۶	۰	۱۷۳	۱	۲۰	۲۸	۷۳۸	شرکت گاز
۰	۲۳	۰	۱۰	۰	۱	۱	۹۴	شرکت نفت
۰	۰	۰	۰	۰	۰	۰	۶	شعبه بانک توسعه صادرات
۰	۰	۰	۲	۰	۰	۰	۴	شعبه شرکت شهرک های کشاورزی
۴	۱۰	۰	۳	۰	۲	۱۶	۱۱۲	گمرکات
۰	۶	۰	۱۶	۰	۴	۱	۴۴	مدیریت ارتباطات زیرساخت
۰	۷	۰	۱۳	۲	۳	۱۸	۷۱	مدیریت امور پردیس های
۰	۰	۰	۰	۰	۰	۱	۴	مدیریت بازنشستگی کشوری
۰	۸	۰	۱	۰	۳	۵	۶۷	مدیریت تعاون روستائی
۰	۰	۰	۰	۰	۰	۰	۷	مدیریت حج و زیارت
۰	۱۶	۰	۱۵	۰	۱۶	۴	۹۷	مدیریت خدمات بازرگانی دولتی
۳۴	۳۱	۸۱	۷۳	۸	۸	۴۲۴	۳۸۷	مدیریت درمان تامین اجتماعی
۱	۱۲	۰	۸	۰	۱	۸	۸۳	مدیریت شعب بانک توسعه تعاون
۱	۴۴	۰	۶۳	۰	۵	۴۹	۶۱۴	مدیریت شعب بانک سپه
۱	۳	۱	۳	۰	۰	۲۵	۱۴۴	مدیریت شعب بانک مسکن
۰	۱	۰	۲	۰	۰	۳	۴۸	مدیریت شعب پست بانک
۱	۹	۱	۹	۰	۵۵	۱۶	۱۶۳	مرکز تحقیقات و آموزش کشاورزی و منابع طبیعی



۴-۵- کارکنان دولت برحسب جنس و مدرک تحصیلی: (دنباله) ۱۴۰۰

دکتری		فوق لیسانس		لیسانس		دستگاه اجرایی
		مرد	زن	مرد	زن	
۰	۰	۱	۱۳	۲	۳۵	آزمایشگاه فنی و مکانیک خاک
۰	۰	۰	۲	۰	۰	اداره جمع آوری و فروش اموال تملیکی
۰	۱	۰	۹	۰	۱۰	اداره کل ارتباطات و فناوری اطلاعات ...
۰	۰	۱۰	۱۷	۰	۹	اداره کل استاندارد
۰	۰	۱۰	۳۹	۵	۲۱	اداره کل امور اقتصادی و دارایی
۰	۰	۵	۱۵	۴	۲۳	اداره کل امور عشایر
۲	۳	۶۹	۲۳۹	۳۶	۱۱۳	اداره کل امور مالیاتی
۸	۱	۱۵	۱۱	۲۷	۱۵	اداره کل انتقال خون
۰	۰	۱	۱۶	۸	۲۵	اداره کل اوقاف و امور خیریه
۰	۰	۷	۴۵	۵۸	۱۲۴	اداره کل آموزش فنی و حرفه ای
۳۷	۱۰۵	۲۱۴۳	۲۸۵۳	۵۵۵۰	۴۴۳۰	اداره کل آموزش و پرورش
۰	۱	۰	۱۶	۰	۷	اداره کل بازرسی
۰	۱	۵	۴۰	۲۱	۵۳	اداره کل بنیاد شهید و امور ایثارگران ...
۳	۳	۸۳	۹۷	۵۸	۷۴	اداره کل بهزیستی
۱	۱	۳	۲۲	۵	۱۲	اداره کل بیمه ایران
۰	۲	۲	۲۷	۵	۳۱	اداره کل بیمه سلامت
۰	۰	۲۴	۲۰	۳۸	۲۵	اداره کل پرورش فکری کودکان و نوجوانان
۴	۱۵	۴	۸	۴	۱۷	اداره کل پزشکی قانونی
۰	۰	۴	۲۷	۵	۸۰	اداره کل پست
۰	۰	۱	۸	۱	۶	اداره کل پشتیبانی امور دام
۰	۳	۱	۱۷	۲	۲۱	اداره کل تبلیغات اسلامی
۰	۲	۱۶	۶۵	۱۶	۵۸	اداره کل تعاون، کار و رفاه اجتماعی
۰	۰	۴	۲۸	۰	۲۸	اداره کل تعزیرات حکومتی
۰	۰	۷	۴۷	۱۴	۵۸	اداره کل ثبت احوال
۰	۰	۱۱	۷۰	۱۱	۱۰۳	اداره کل ثبت اسناد و املاک
۵	۱۰	۷۶	۲۸۷	۵۴	۲۴۴	اداره کل جهاد کشاورزی



۴-۵- کارکنان دولت برحسب جنس و مدرک تحصیلی: (دنباله) ۱۴۰۰

دکتری		فوق لیسانس		لیسانس		دستگاه اجرایی
زن	مرد	زن	مرد	زن	مرد	
۱	۳	۱۹	۴۱	۷	۲۸	اداره کل حفاظت محیط زیست
۵	۵۵	۵	۲۹	۵	۴۰	اداره کل دامپزشکی
۰	۰	۳	۳۳	۱	۱۷	اداره کل دیوان محاسبات
۰	۰	۸	۸۸	۴	۵۴	اداره کل راه و شهرسازی
۰	۰	۲	۷۶	۴	۹۶	اداره کل راهداری و حمل و نقل جاده ای ..
۱	۹	۵	۸۲	۲۲	۱۵۴	اداره کل زندان ها و اقدامات تامینی و تربیتی ..
۱	۲	۲	۱۰	۲	۱۱	اداره کل شیلات
۰	۳	۸	۷۱	۵	۹۳	اداره کل صنعت، معدن و تجارت
۰	۰	۵	۲۵	۲	۵۵	اداره کل فرودگاه های
۰	۲	۶	۳۴	۱۷	۲۱	اداره کل فرهنگ و ارشاد اسلامی
۱	۱	۲۳	۲۶	۴۶	۵۱	اداره کل کتابخانه ها
۰	۴	۳	۸۷	۵	۱۱۰	اداره کل کمیته امداد امام
۰	۱	۶	۸۱	۱۵	۱۱۵	اداره کل منابع طبیعی و آبخیزداری
۱	۴	۱۶	۴۱	۱۲	۶۷	اداره کل میراث فرهنگی، صنایع دستی و گردشگری
۰	۰	۴	۲۳	۱	۲۲	اداره کل نوسازی، توسعه و تجهیز مدارس ..
۰	۳	۱۷	۴۴	۱۷	۴۵	اداره کل ورزش و جوانان
۰	۱	۳	۲۹	۰	۲۴	اداره کل هواشناسی
۰	۶	۴۴	۲۰۸	۲۶	۱۶۰	استانداری
۰	۳	۵	۵۹	۱۰	۱۱۴	بانک صادرات
۰	۰	۲	۶	۱	۴	بانک صنعت و معدن
۰	۲	۳	۱۲	۰	۱۱	پارک علم و فناوری
۰	۲	۴	۲۹	۱۳	۹۵	جمعیت هلال احمر
۰	۰	۲	۷	۰	۱	حوزه هنری سازمان تبلیغات اسلامی
۰	۰	۱	۲	۰	۳	خبرگزاری جمهوری اسلامی
۰	۱	۳۹	۳۴۶	۱۴۱	۴۴۰	دادگستری کل
۴۱	۳۶	۳۳	۳۰	۲۶۲	۷۷	دانشکده علوم پزشکی و خدمات بهداشتی درمانی خلخال
۷	۲۵	۱۹	۹۶	۱۰	۴۳	دانشگاه پیام نور
۰	۰	۲	۵	۰	۳	دانشگاه جامع علمی کاربردی
۴۹۰	۴۵۳	۲۸۳	۳۴۴	۳۵۱۵	۱۳۰۳	دانشگاه علوم پزشکی و خدمات بهداشتی، درمانی
۶۴	۳۶۷	۸۹	۲۱۰	۳۳	۹۵	دانشگاه محقق اردبیلی



۴-۵- کارکنان دولت برحسب جنس و مدرک تحصیلی: (دنباله) ۱۴۰۰

دکتری		فوق لیسانس		لیسانس		دستگاه اجرایی
		مرد	زن	مرد	زن	
۰	۰	۲۶	۹۰	۲۷	۹۵	سازمان تامین اجتماعی
۰	۱	۰	۳	۰	۱۳	سازمان قضائی نیروهای مسلح
۰	۲	۴	۳۹	۹	۲۵	سازمان مدیریت و برنامه ریزی
۰	۲	۴	۲۰	۳	۱۵	شرک سهامی بیمه ایران
۰	۲	۱۰	۱۰۹	۱۹	۲۰۴	شرکت آب و فاضلاب شهری و روستائی .
۰	۴	۶	۹۴	۱۳	۱۹۰	شرکت توزیع نیروی برق
۲	۸	۱۳	۱۲۶	۱۰	۱۳۸	شرکت سهامی آب منطقه ای
۰	۰	۰	۱۳	۲	۲۵	شرکت شهرک های صنعتی
۰	۰	۱	۱۰	۰	۴	شرکت غله و خدمات بازرگانی
۰	۱۰	۱۳	۱۵۹	۱۰	۲۶۳	شرکت کشت، صنعت و دامپروری مغان .
۰	۰	۹	۵۹	۱۲	۳۲۰	شرکت گاز
۰	۴	۰	۱۲	۱	۴۴	شرکت نفت
۰	۰	۰	۴	۰	۲	شعبه بانک توسعه صادرات
۰	۰	۰	۲	۰	۰	شعبه شرکت شهرک های کشاورزی
۰	۰	۳	۳۹	۹	۵۸	گمرکات
۰	۰	۰	۹	۱	۹	مدیریت ارتباطات زیرساخت
۴	۱۰	۹	۲۵	۳	۱۳	مدیریت امور پردیس های
۰	۰	۰	۳	۱	۱	مدیریت بازنشستگی کشوری
۰	۰	۳	۱۶	۲	۳۹	مدیریت تعاون روستائی
۰	۰	۰	۳	۰	۴	مدیریت حج و زیارت
۰	۰	۳	۲۱	۱	۲۹	مدیریت خدمات بازرگانی دولتی
۷۶	۷۰	۳۴	۳۱	۱۹۱	۱۷۴	مدیریت درمان تامین اجتماعی
۰	۰	۰	۳۱	۷	۳۱	مدیریت شعب بانک توسعه تعاون
۰	۰	۱۶	۲۰۳	۳۲	۲۹۹	مدیریت شعب بانک سپه
۰	۰	۶	۷۰	۱۷	۶۸	مدیریت شعب بانک مسکن
۰	۰	۰	۲۱	۳	۲۴	مدیریت شعب پست بانک
۳	۲۵	۵	۳۴	۶	۳۱	مرکز تحقیقات و آموزش کشاورزی و منابع طبیعی

مأخذ- سازمان مدیریت و برنامه ریزی استان اردبیل.

۴-۶- فرصت های شغلی اعلام شده، متقاضیان کار ثبت نام شده و به کارگمارده شدگان از طریق مراکز کارایی

به کار گمارده شدگان			متقاضیان کار			تعداد فرصت های شغلی	سال و شهرستان
زن	مرد	مرد و زن	زن	مرد	مرد و زن		
۴۳۱	۲۱۵۷	۲۵۸۸	۵۱۰۳	۸۳۲۷	۱۳۴۳۰	۵۳۸۳	۱۳۸۵
۸۹۴	۲۴۹۳	۳۳۸۷	۵۵۳۹	۱۵۵۶۷	۲۱۱۰۶	۱۴۷۵۱	۱۳۹۰
۲۴۳۱	۲۰۱۳	۴۴۴۴	۴۲۳۷	۷۹۷۲	۱۲۲۰۹	۱۳۲۱۱	۱۳۹۵
۱۳۸۸	۱۸۲۳	۳۲۱۱	۵۰۵۷	۷۴۷۸	۱۲۵۳۵	۱۱۷۱۳	۱۳۹۶
۱۰۳۸	۱۵۳۲	۲۵۷۰	۲۰۷۲	۴۱۷۴	۶۲۴۶	۸۵۶۱	۱۳۹۷
۹۴۵	۱۶۸۳	۲۶۲۸	۲۱۴۷	۴۴۴۴	۶۵۹۱	۱۰۸۶۶	۱۳۹۸
۹۵۹	۱۵۹۲	۲۵۵۱	۱۶۱۳	۲۶۷۳	۴۲۸۶	۱۳۰۶۸	۱۳۹۹
۲۰۱	۱۰۸۳	۱۲۸۴	۹۲۰	۱۰۷۰	۱۹۹۰	۱۰۶۸۸	۱۴۰۰ ^(۱)
۳۹۰	۶۶۴	۱۰۵۴	۷۰۴	۷۶۴	۱۴۶۸	۹۵۱۰	اردبیل
...	اصلاندوز ^(۲)
...	انگوت ^(۳)
۸۲	۵۷	۱۳۹	۵۳	۴۹	۱۰۲	۲۳۷	بیله سوار
۲۷	۳۹	۶۶	۳۹	۵۳	۹۲	۸۵	پارس آباد
...	خلخال ^(۳)
...	سرعین ^(۳)
...	کوثر ^(۳)
۵۶	۶۴	۱۲۰	۴۰	۴۳	۸۳	۱۲۵	گرمی
۵۷	۴۴	۱۰۱	۶۵	۱۰۵	۱۷۰	۱۷۳	مشکین شهر
۸۹	۲۱۵	۳۰۴	۱۹	۵۶	۷۵	۵۵۸	نمین
...	نیر ^(۳)

۱) ریزش نیروی کار در سال ۱۳۹۸ بخاطر شیوع کرونا که باعث افزایش قابل ملاحظه، تعداد بیکاران در سال ۱۳۹۹ شده بود که این افزایش در سال ۱۴۰۰ مجدداً تعدیل شده است.

۲) به علت عدم امکان تفکیک اطلاعات مربوط به اصلاندوز و انگوت در شهرستان های پارس آباد و گرمی منظور شده است.

۳) شهرستانهای خلخال، سرعین، کوثر و نیر فاقد مرکز کارایی فعال میباشند.

مأخذ- اداره کل تعاون کار و رفاه اجتماعی استان اردبیل.

۴-۷- متقاضیان کار ثبت نام شده بر حسب سن

سال و شهرستان	جمع	۱۵-۲۴ ساله	۲۵-۳۴ ساله	۳۵-۴۴ ساله	۴۵-۵۴ ساله	۵۵ ساله و بیش تر
۱۳۸۵	۱۳۴۳۰	۷۶۴۰	۵۳۴۰	۳۴۰	۸۸	۲۲
۱۳۹۰	۲۱۱۰۶	۷۰۱۳	۶۳۶۳	۶۱۱۰	۱۳۰۱	۳۱۹
۱۳۹۵	۱۲۲۰۹	۲۴۱۲	۷۱۱۱	۱۹۷۶	۵۲۸	۱۸۲
۱۳۹۶	۱۲۵۳۵	۲۳۶۶	۷۲۵۶	۲۲۰۱	۵۴۱	۱۷۱
۱۳۹۷	۶۲۴۶	۱۱۲۲	۳۰۸۸	۱۲۵۲	۵۲۳	۲۶۱
۱۳۹۸	۶۵۹۱	۹۹۴	۳۳۸۱	۱۴۸۸	۵۰۴	۲۲۴
۱۳۹۹	۴۲۸۶	۷۴۴	۲۳۰۲	۸۶۲	۲۸۵	۹۳
۱۴۰۰ ^(۱)	۱۹۹۰	۵۰۱	۱۰۱۹	۳۶۲	۱۹	۱۹
اردبیل	۱۴۶۸	۴۲۱	۷۲۱	۲۴۸	۶۷	۱۱
اصلاندوز ^(۲)
انگوت ^(۳)
بيله سوار	۱۰۲	۱۳	۶۶	۲۱	۲	۰
پارس آباد	۹۲	۱۲	۶۰	۱۹	۰	۱
خلخال ^(۳)
سرعین ^(۳)
کوثر ^(۳)
گرمی	۸۳	۱۹	۵۳	۱۰	۰	۱
مشکین شهر	۱۷۰	۱۷	۸۸	۴۹	۱۳	۳
نمین	۷۵	۱۹	۳۱	۱۵	۷	۳
نیر ^(۳)

۱) ریزش نیروی کار در سال ۱۳۹۸ بخاطر شیوع کرونا که باعث افزایش قابل ملاحظه، تعداد بیکاران در سال ۱۳۹۹ شده بود که این افزایش در سال ۱۴۰۰ مجدداً تعدیل شده است.

۲) به علت عدم امکان تفکیک اطلاعات مربوط به اصلاندوز و انگوت در شهرستان های پارس آباد و گرمی منظور شده است.

۳) شهرستانهای خلخال، سرعین، کوثر و نیر فاقد مرکز کاربایی فعال میباشند.

مأخذ- اداره کل تعاون کار و رفاه اجتماعی استان اردبیل

۴-۸- متقاضیان کار ثبت نام شده بر حسب وضع سواد

دیپلماتی	پایان دوره راهنمایی	پایان دوره ابتدایی	می تواند بخواند و بنویسد	جمع	سال و شهرستان
۲۰۰	۵۹۸	۳۷۵	۲۶۰	۱۳۴۳۰ ۱۳۸۵
۱۱۷۱۹	۱۳۷۷	۷۴۵	۲۷۵	۲۱۱۰۶ ۱۳۹۰
۱۰۱۳	۱۳۱۳	۷۶۶	۱	۱۲۲۰۹ ۱۳۹۵
۸۸۵	۱۱۷۸	۷۴۸	۶	۱۲۵۳۵ ۱۳۹۶
۴۹۴	۷۴۳	۵۴۶	۹۰	۶۲۴۶ ۱۳۹۷
۵۴۶	۶۶۳	۵۳۴	۱۰	۶۵۹۱ ۱۳۹۸
۳۴۵	۳۷۹	۲۴۷	۵	۴۲۸۶ ۱۳۹۹
۱۵۴	۱۳۱	۷۱	۳	۱۹۹۰ ۱۴۰۰ ^(۱)
۱۲۱	۸۳	۵۵	۳	۱۴۶۸ اردبیل
... اصلاندوز ^(۲)
... انگوت ^(۲)
۱۳	۵	۳	۰	۱۰۲ بیله سوار
۱	۳	۲	۰	۹۲ پارس آباد
... خلخال ^(۳)
... سرعین ^(۳)
... کوثر ^(۳)
۰	۶	۰	۰	۸۳ گرمی
۱۱	۲۲	۶	۰	۱۷۰ مشکین شهر
۸	۱۲	۵	۰	۷۵ نمین
... نیر ^(۳)



۴-۸- متقاضیان کار ثبت نام شده بر حسب وضع سواد (دنباله)

سال و شهرستان	دیپلم	فوق دیپلم	لیسانس و بالاتر	بی سواد
۱۳۸۵	۶۰۲۵	۳۲۱۴	۲۶۶۰	۹۸
۱۳۹۰	۲۹۸۰	۱۲۷۸	۲۴۰۵	۳۲۷
۱۳۹۵	۲۸۴۰	۹۰۶	۴۵۵۴	۸۱۶
۱۳۹۶	۲۵۷۷	۹۸۷	۵۳۳۴	۸۲۰
۱۳۹۷	۱۴۸۶	۴۷۵	۲۲۲۷	۱۸۵
۱۳۹۸	۱۵۱۸	۴۶۸	۲۶۶۳	۱۸۹
۱۳۹۹	۹۴۸	۳۱۹	۱۹۴۹	۹۴
۱۴۰۰ ^(۱)	۵۱۱	۱۵۹	۹۴۳	۱۸
اردبیل	۴۳۸	۱۱۲	۶۴۳	۱۳
اصلاندوز ^(۲)
انگوت ^(۲)
بیله سوار	۲	۴	۷۵	۰
پارس آباد	۱۶	۱۱	۵۹	۰
خلخال ^(۳)
سرعین ^(۳)
کوثر ^(۳)
گرمی	۱۴	۱۲	۵۱	۰
مشکین شهر	۲۷	۱۲	۸۸	۴
نمین	۱۴	۸	۲۷	۱
نیر ^(۳)

۱) ریزش نیروی کار در سال ۱۳۹۸ بخاطر شیوع کرونا که باعث افزایش قابل ملاحظه، تعداد بیکاران در سال ۱۳۹۹ شده بود که این افزایش در سال ۱۴۰۰ مجدداً تعدیل شده است.

۲) به علت عدم امکان تفکیک اطلاعات مربوط به اصلاندوز و انگوت در شهرستان های پارس آباد و گرمی منظور شده است.

۳) شهرستانهای خلخال، سرعین، کوثر و نیر فاقد مرکز کاربایی فعال میباشند.

مأخذ- اداره کل تعاون کار و رفاه اجتماعی استان اردبیل.

۴-۹- افراد به کار گمارده شده بر حسب وضع سواد

دبیرستانی	پایان دوره راهنمایی	پایان دوره ابتدایی	می تواند بخواند و بنویسد	جمع	سال و شهرستان
۰	۳۵۴	۲۱۲	۸۴	۲۵۸۸ ۱۳۸۵
۳۹۷	۳۴۵	۲۵۲	۳۲	۳۳۸۷ ۱۳۹۰
۴۳۰	۵۲۳	۲۵۸	۱	۴۴۴۴ ۱۳۹۵
۲۸۲	۳۲۵	۲۰۶	۱	۳۲۱۱ ۱۳۹۶
۲۱۸	۳۲۰	۱۹۸	۳۵	۲۵۷۰ ۱۳۹۷
۲۶۸	۲۹۶	۲۱۵	۸	۲۶۲۸ ۱۳۹۸
۱۸۴	۲۴۰	۱۵۸	۵	۲۵۵۱ ۱۳۹۹
۱۲۵	۱۳۹	۱۰۲	۴	۱۷۸۴ ۱۴۰۰ ^(۱)
۸۴	۸۹	۷۲	۲	۱۰۵۴ اردبیل
... اصلاندوز ^(۲)
... انگوت ^(۲)
۷	۳	۱	۱	۱۳۹ بیله سوار
۲	۱	۰	۰	۶۶ پارس آباد
... خلخال ^(۳)
... سرعین ^(۳)
... کوثر ^(۳)
۱	۲	۲	۱	۱۲۰ گرمی
۳	۱۱	۳	۰	۱۰۱ مشکین شهر
۲۸	۳۳	۲۴	۰	۳۰۴ نمین
... نیر ^(۳)



۹-۴- افراد به کار گمارده شده بر حسب وضع سواد (دنباله)

سال و شهرستان	دیپلم	فوق دیپلم	لیسانس و بالاتر	بی سواد
۱۳۸۵	۸۵۸	۴۷۷	۵۹۴	۹
۱۳۹۰	۲۹۱	۱۰۳۴	۹۷۴	۶۲
۱۳۹۵	۱۱۷۸	۳۲۰	۱۳۸۲	۳۵۲
۱۳۹۶	۸۱۸	۲۳۰	۱۱۳۲	۲۱۷
۱۳۹۷	۷۱۹	۱۹۸	۸۲۲	۶۰
۱۳۹۸	۷۳۴	۱۹۰	۷۷۱	۱۴۶
۱۳۹۹	۶۸۷	۲۳۰	۱۰۱۴	۳۳
۱۴۰۰ ^(۱)	۴۶۵	۱۳۳	۷۹۲	۲۴
اردبیل	۲۸۱	۸۰	۴۳۰	۱۶
اصلاندوز ^(۲)	۰	۰	۰	۰
انگوت ^(۳)	۰	۰	۰	۰
بيله سوار	۲	۳	۱۲۲	۰
پارس آباد	۱۴	۸	۴۱	۰
خلخال ^(۳)	۰	۰	۰	۰
سرعین ^(۳)	۰	۰	۰	۰
کوثر ^(۳)	۰	۰	۰	۰
گرمی	۱۸	۱۸	۷۸	۰
مشکین شهر	۲۲	۹	۵۲	۱
نمین	۱۲۸	۱۵	۶۹	۷
نیر ^(۳)	۰	۰	۰	۰

۱) ریزش نیروی کار در سال ۱۳۹۸ بخاطر شیوع کرونا که باعث افزایش قابل ملاحظه، تعداد بیکاران در سال ۱۳۹۹ شده بود که این افزایش در سال ۱۴۰۰ مجدداً تعدیل شده است.

۲) به علت عدم امکان تفکیک اطلاعات مربوط به اصلاندوز و انگوت در شهرستان های پارس آباد و گرمی منظور شده است.

۳) شهرستانهای خلخال، سرعین، کوثر و نیر فاقد مرکز کارایی فعال میباشند.

مأخذ- اداره کل تعاون کار و رفاه اجتماعی استان اردبیل.

۱۰-۴- افراد به کار گمارده شده در بخش های دولتی، خصوصی و تعاونی

سال و شهرستان	جمع	دولتی	خصوصی	تعاونی	اظهار نشده
۱۳۸۵	۲۵۸۸	۳	۲۵۸۵	۰	۰
۱۳۹۰	۳۳۸۷	۷	۳۳۵۱	۲۹	۰
۱۳۹۵	۴۴۴۴	۸	۴۴۱۰	۲۶	۰
۱۳۹۶	۳۲۱۱	۵	۱۲۰۶	۱۳	۱۹۸۷
۱۳۹۷	۲۵۷۰	۳۳	۲۴۷۷	۶۰	۰
۱۳۹۸	۲۶۲۸	۲۰	۲۵۶۷	۴۱	۰
۱۳۹۹	۲۵۵۱	۳۱	۲۴۶۶	۵۴	۰
۱۴۰۰ ^(۱)	۱۷۸۴	۵۰	۱۶۸۰	۵۴	۰
اردبیل	۱۰۵۴	۹	۱۰۴۵	۰	۰
اصلاندوز ^(۲)
انگوت ^(۲)
بیله سوار	۱۳۹	۰	۱۱۵	۲۴	۰
پارس آباد	۶۶	۰	۴۹	۱۷	۰
خلخال ^(۳)
سرعین ^(۳)
کوثر ^(۳)
گرمی	۱۲۰	۴۱	۷۵	۴	۰
مشکین شهر	۱۰۱	۰	۱۰۰	۱	۰
نمین	۳۰۴	۰	۲۹۶	۸	۰
نیر ^(۳)

۱) ریزش نیروی کار در سال ۱۳۹۸ بخاطر شیوع کرونا که باعث افزایش قابل ملاحظه، تعداد بیکاران در سال ۱۳۹۹ شده بود که این افزایش در سال ۱۴۰۰ مجدداً تعدیل شده است.

۲) به علت عدم امکان تفکیک اطلاعات مربوط به اصلاندوز و انگوت در شهرستان های پارس آباد و گرمی منظور شده است.

۳) شهرستانهای خلخال، سرعین، کوثر و نیر فاقد مرکز کاربایی فعال میباشند.

مأخذ- اداره کل تعاون کار و رفاه اجتماعی استان اردبیل.



فصل پنجم:

کشاورزی، جنگلداری و شیلات

سالنامه آماری استان اردبیل



مقدمه

کشاورزی مربوط به اشخاص حقیقی، از طریق مراجعه به خانوارهای ساکن نقاط روستایی و شهری و نیز خانوارهای غیر ساکن و بهره‌بردارهای مربوط به اشخاص حقوقی، از طریق شناسایی تمام مکان‌های محل انجام فعالیت‌های کشاورزی آن‌ها مورد آمارگیری قرار گرفت. با استفاده از چارچوب این سرشماری، اولین طرح آمارگیری نمونه‌ای کشاورزی در سال ۱۳۷۱، توسط مرکز آمار ایران انجام شد. در این طرح، فقط فعالیت زراعت بهره‌بردارهای زراعی، تحت پوشش قرار گرفت و اطلاعات مربوط به تولید، ارزش تولیدات و هزینه تولید محصولات عمده زراعی و... برای سال ۱۳۷۰ جمع‌آوری شد.

در سال ۱۳۷۲، دومین سرشماری عمومی کشاورزی کشور توسط مرکز آمار ایران به اجرا درآمد. در این سرشماری برخی از شهرها یا حوزه‌های شهری که تعداد خانوار بهره‌بردار آن در زمان سرشماری ۱۳۶۷ قابل توجه نبوده، مورد سرشماری قرار نگرفته است. سهم این بخش از جامعه، طبق محاسبات انجام شده، معادل ۱/۷ درصد تعداد خانوارهای بهره‌بردار، ۲/۵ درصد اراضی زراعی زیرکشت، ۳/۲ درصد مساحت باغ و قلمستان و ۱/۳ درصد تعداد دام‌های کشور در سال ۱۳۶۷ بوده است.

در سال ۱۳۸۲، سومین سرشماری عمومی کشاورزی کشور توسط مرکز آمار ایران و با مشارکت وزارت جهاد کشاورزی اجرا گردید. در

آمارگیری کشاورزی در سطح ملی برای اولین بار در سال ۱۳۳۹، توسط اداره آمار عمومی وقت، با روش نمونه‌گیری انجام شد. پس از انجام چند آمارگیری نمونه‌ای که نتایج سال‌های ۱۳۵۰ و ۱۳۵۱ آن منتشر شد، در سال ۱۳۵۲، اولین سرشماری کشاورزی روستایی، توسط مرکز آمار ایران به مرحله اجرا درآمد. در این سرشماری از طریق مراجعه به تمامی نقاط روستایی کشور، اطلاعات مورد نظر در سطح آبادی جمع‌آوری شد. در این طرح، فعالیت‌های کشاورزی نقاط شهری و خانوارهای عشایری که در هیچ یک از نقاط روستایی کشور محل مسکونی نداشتند، منظور نشد. براساس چارچوب آماری حاصل از سرشماری مذکور، طرح آمارگیری کشاورزی روستایی در سال‌های ۱۳۵۳، ۱۳۵۴ و ۱۳۵۶ لغایت ۱۳۵۹ و نیز در سال‌های ۱۳۶۱ و ۱۳۶۶ توسط مرکز آمار ایران اجرا و نتایج آن منتشر شد.

در سال ۱۳۶۰، جهاد سازندگی ضمن اجرای طرح تهیه شناسنامه روستایی، اطلاعاتی مشابه اطلاعات حاصل از اجرای سرشماری کشاورزی سال ۱۳۵۲ مرکز آمار ایران، گردآوری کرد.

در سال ۱۳۶۷، اولین سرشماری عمومی کشاورزی توسط مرکز آمار ایران، در سطح نقاط شهری و روستایی کشور به مرحله اجرا درآمد. در این سرشماری، تمامی بهره‌بردارهای

۱۳۸۶ توسط مرکز آمار ایران، و در سال ۱۳۸۳ توسط وزارت جهاد کشاورزی به صورت نمونه‌ای انجام و نتایج آن ارائه شده است.

آمار کشتار دام، تا سال ۱۳۴۶ به وسیله دفتر آمار وزارت دارایی انتشار می‌یافت. از سال ۱۳۴۷ تا سال ۱۳۷۵ گردآوری و انتشار آمار کشتار دام، توسط مرکز آمار ایران از طریق مکاتبه با شهرداری‌ها و براساس گزارش‌های ماهانه شهرداری‌هایی که دارای کشتارگاه هستند، انجام شده است. از سال ۱۳۷۶، جمع‌آوری اطلاعات مذکور از طریق کشتارگاه‌ها و با همکاری سازمان دامپزشکی کشور و شهرداری‌ها صورت می‌گیرد.

طرح‌های آمارگیری از موسسات مرغداری را برای اولین بار، مرکز آمار ایران در سال‌های ۱۳۶۴ و ۱۳۶۵ اجرا نموده است. در سال‌های اخیر با توجه به تنوع فعالیت در صنعت مرغداری، برای هریک از فعالیت‌های پرورش مرغ تخمگذار و پولت، مرغ مادر و جوجه‌کشی، اقدام به اجرای سرشماری کرده و برای فعالیت پرورش مرغ گوشتی، آمارگیری نمونه‌ای به عمل آورده است.

جدول ارزش افزوده فعالیت‌های کشاورزی، تا سال ۱۳۷۵ از نشریات بانک مرکزی استخراج و در سالنامه آماری سال‌های گذشته، ارائه شده است. اما از آن جا که مرکز آمار ایران از سال ۱۳۷۰ به بعد اقدام به تهیه حساب‌های ملی ایران

این سرشماری، برای شناسایی بهره‌برداران کشاورزی، تمام نقاط کشور به استثنای ۱۰۸ شهر تحت عنوان شهرهای منتخب، فهرست‌برداری شد. فهرست بهره‌برداران کشاورزی شهرهای منتخب، در سال ۱۳۸۱ با استفاده از اطلاعات موجود در وزارت جهاد کشاورزی و تحقیقات محلی، در قالب طرح «سرشماری بهره‌برداران کشاورزی شهرهای منتخب» تهیه شد.

لازم به ذکر است، با توجه به تغییرات ایجاد شده در تقسیمات کشوری، اطلاعات جداول مربوط به سرشماری عمومی کشاورزی ۱۳۸۲ بر پایه آخرین محدوده استان‌ها و براساس اطلاعات حاصل از نتایج تفصیلی این طرح بازسازی شده و محاسبات لازم در مرکز آمار ایران صورت گرفته است.

در سال ۱۳۸۴ با استفاده از چارچوب آماری سرشماری عمومی کشاورزی سال ۱۳۸۲، طرح آمارگیری از دامداری‌های کشور توسط مرکز آمار ایران و با مشارکت معاونت امور دام وزارت جهاد کشاورزی برای اولین بار اجرا گردید.

در سال ۱۳۶۹ برای اولین بار، آمار گاوداری‌های صنعتی توسط مرکز آمار ایران گردآوری شد که در این طرح از فهرست گاوداری‌های صنعتی منتج از سرشماری عمومی کشاورزی ۱۳۶۷ استفاده گردید. طرح مذکور، در سال ۱۳۷۳ به صورت سرشماری و در سال‌های ۱۳۷۵، ۱۳۷۹ و

اقتصادی است که در فضای باز یا زیر پوشش موقت مثل پلاستیک، روی زمین زراعی یا بین درختان باغ انجام می‌شود.

باغداری: بهره‌برداری‌هایی که در روز آمارگیری حداقل ۲۰۰ متر مربع باغ و قلمستان دارند.

دام سنگین: شامل گاو و گوساله، گاو میش و بچه گاو میش و شتر و بچه شتر و تک‌سمی‌ها است.

بهره‌بردار پرورش دام سنگین: بهره‌برداری کشاورزی که در روز آمارگیری دارای حداقل یک راس دام سنگین باشد.

دام سبک: شامل گوسفند، بره، بز و بزغاله است.

بهره‌بردار پرورش دام سبک: بهره‌برداری کشاورزی که در روز آمارگیری دارای حداقل دو راس دام سبک باشد.

مرکز عرضه دام: مرکزی که در آن دام عرضه می‌شود و شامل میادین دام و سایر مراکز عرضه (مخصوص پرندگان زینتی یا ماهیان زینتی) است.

مرکز عرضه فرآورده‌های خام دامی: مرکزی که یک نوع یا انواعی از فرآورده‌های خام دامی را عرضه می‌کنند و شامل مراکز اختصاصی عرضه گوشت و آلایش دام، گوشت و آلایش طیور، گوشت و سایر فرآورده‌های آبزیان (به صورت

براساس سیستم حساب‌های ملی ۱۹۹۳ کرده است، از سال ۱۳۸۰، آمارهای مربوط به ارزش افزوده این فصل، با استفاده از حساب‌های ملی تهیه شده توسط مرکز آمار ایران ارائه شده است.

برای تهیه و تنظیم آمار و اطلاعات مندرج در جداول این فصل، علاوه بر نشریات مختلف مرکز آمار ایران، از نشریات و گزارش‌های مربوط به سازمان‌های زیر نیز استفاده شده است:

وزارت جهاد کشاورزی؛ وزارت نیرو؛ شرکت سهامی خدمات حمایتی کشاورزی؛ سازمان شیلات ایران؛ سازمان جنگل‌ها؛ مراتع و آبخیزداری کشور؛ سازمان مرکزی تعاون روستایی و وزارت تعاون.

اطلاعات آماری مندرج در این فصل، شامل آمارهایی در زمینه زراعت و باغداری، دام و طیور، جنگلداری، شیلات و شرکت‌های تعاونی می‌باشد. ضمناً در پایان فصل، یک جدول به ارزش افزوده فعالیت‌های "کشاورزی، شکار و جنگلداری" و "ماهگیری" اختصاص یافته است.

تعاریف و مفاهیم

بهره‌برداری کشاورزی: واحد تولیدی اقتصادی شامل یک یا چند فعالیت کشاورزی در محدوده جغرافیایی مشخص (آبادی یا شهر) است که تحت مدیریت واحد (حقیقی، حقوقی) قرار دارد.

زراعت: کشت گیاهان سالانه با هدف بهره‌برداری

تخمگذار به منظور تولید تخم مرغ خوراکی نگهداری و پرورش داده می‌شود.

مرغ تخمگذار: مرغی است که از پرورش پोलت تخمگذار، حاصل و به منظور تولید تخم مرغ

خوراکی نگهداری می‌شود.

جوجه یک‌روزه مرغ تخمگذار: به جوجه‌هایی که از قرار گرفتن تخم نطفه دار مرغ مادر تخم گذار

در ماشین‌های مخصوص جوجه کشی و طی

زمان معین پس از تعیین جنسیت و حذف جوجه خروس‌ها حاصل می‌شود، جوجه یک‌روزه مرغ

تخم گذار گفته می‌شود.

مرغداری پرورش مرغ گوشتی: یک واحد تولیدی

کشاورزی است که در آن جوجه یک‌روزه مرغ

گوشتی به منظور تولید مرغ گوشتی (نیمچه

گوشتی) به مدت معینی، نگهداری و پرورش داده می‌شود.

مرغ مادر: مرغی است که از تخم نطفه‌دار آن برای تولید جوجه یک‌روزه استفاده شده و به سه گروه مرغ مادرگوشتی، مرغ مادر تخمگذار و مرغ مادر بومی تقسیم می‌شوند.

ماکیان (طیور): شامل مرغ گوشتی، مرغ تخمگذار، شترمرغ، کبک، مرغ بومی، بلدرچین، قرقاول، بوقلمون، اردک، غاز، درآج، تیهو، مرغ شاخدار و هوبره است.

کشت گلخانه‌ای: کشت انواع گیاهان سالانه یا دائمی است که در گلخانه‌ها با هدف بهره‌برداری اقتصادی انجام می‌شود. کشت محصولات کشاورزی زیر پوشش

عمده‌فروشی یا خرده‌فروشی) و نیز سایر مراکز عرضه مواد غذایی شامل (مانند سوپرمارکت‌ها، فروشگاه‌های زنجیره‌ای، سوپر پروتئینی‌ها و ...) است.

مراکز عرضه فرآورده‌های خام طیور: به مراکزی گفته می‌شود که فرآورده‌های گوشت مرغ و آلایش خوراکی مرغ را عرضه می‌نمایند.

مراکز عرضه فرآورده‌های خام آبزیان: به مراکزی گفته می‌شود که فرآورده‌های گوشت آبزیان عرضه می‌شود.

سایر مراکز عرضه فرآورده‌های خام: منظور مراکزی مانند سوپر مارکت‌ها، فروشگاه‌های زنجیره‌ای، سوپر پروتئینی‌ها و ... می‌باشند.

مرغ گوشتی (نیمچه گوشتی): مرغی است که از پرورش جوجه یک‌روزه گوشتی، در یک بازه زمانی مشخص به منظور تولید گوشت حاصل می‌شود.

جوجه یک‌روزه مرغ گوشتی: به جوجه‌هایی که از قرار گرفتن تخم نطفه دار مرغ مادرگوشتی در ماشین‌های مخصوص جوجه کشی و طی زمان معین حاصل می‌شود، جوجه یک‌روزه مرغ گوشتی گفته می‌شود.

مرغداری پرورش مرغ تخمگذار: این نوع مرغداری یک واحد تولیدی کشاورزی است که در آن گله‌هایی از نژادهای اصلاح شده مرغ

آبی و دیم) اختصاص یافته است. در زمین زراعی ممکن است به دلیل تناوب کشت یا علل دیگر، گیاهی کاشته نشده باشد.

زمین‌های زراعی آبی (اراضی زراعی آبی): زمین‌های زراعی است که آب مورد نیاز برای زراعت در آن، از طریق آبیاری تامین می‌شود.

زمین‌های زراعی دیم (اراضی زراعی دیم): زمین‌های زراعی است که آب مورد نیاز برای زراعت در آن صرفاً از طریق نزولات آسمانی تامین می‌شود.

سطح زیرکشت: مساحت زمینی است که به منظور تولید محصول مورد نظر در سال زراعی زیر کشت رفته باشد.

سال زراعی: اول مهرماه هر سال لغایت پایان شهریورماه سال بعد است.

گیاهان سالانه (محصولات سالانه): گیاهان کشاورزی که معمولاً ساقه علفی دارند، دوره رویش آن‌ها کمتر از یک سال است و برای تولید دوره بعد دوباره کاشته می‌شوند. گیاهانی نظیر یونجه و نیشکر که تا چند سال، قسمت زیرزمینی آن‌ها پس از برداشت در زمین باقی می‌ماند و معمولاً در سال بعد رشد می‌کند نیز در این گروه قرار می‌گیرد.

گیاهان دائمی (محصولات دائمی): انواعی از گیاهان هستند که تنه یا ساقه آن‌ها چوبی است و پس از یک بار کاشت، چندین سال در زمین باقی می‌ماند و فقط عملیات داشت و برداشت آن تکرار می‌شود. مانند درختان میوه، بوته چای، گل محمدی و درخت تبریزی.

شبکه‌های آبیاری و زهکشی مدرن: به مجموعه‌ای از تاسیسات آبیاری، شامل تاسیسات آبیاری، انتقال آب و آبرسانی به مزارع و قطعات زراعی با مساحت حدود ۶۰ تا ۲۰۰ هکتار اطلاق می‌شود. که مجهز به

موقت مانند کشت زیر پلاستیک، کشت گلخانه‌ای محسوب نمی‌شود.

پرورش زنبور عسل: مجموعه فعالیت‌هایی که به منظور بهره‌برداری از زنبور عسل و تولیدات آن نظیر عسل، ملکه، موم، ژل رویال و زهر انجام می‌شود. گرده و بره موم که توسط زنبور عسل جمع‌آوری می‌شود، سایر تولیدات این فعالیت است.

پرورش کرم ابریشم (نوغان‌داری): مجموعه عملیاتی که با هدف تولید ابریشم، پیله یا تخم نوغان (تخم پروانه کرم ابریشم) انجام می‌شود.

ماهیان گرمابی: ماهیانی هستند که از نظر زیستی در آب‌های با دمای ۳۵-۱۴ درجه سلسیوس رشد و نمو می‌کنند. گونه‌هایی از این ماهیان در محیط‌های مصنوعی نظیر آب‌بندان، آب پشت سدها و استخرها پرورش داده می‌شوند. مانند خانواده کپور (آمور و فیتوفاگ).

ماهیان سردابی: ماهیانی هستند که از نظر زیستی در آب‌های با دمای ۱۹-۶ درجه سلسیوس رشد و نمو می‌کنند گونه‌هایی از این ماهیان در محیط‌های مصنوعی نظیر استخر و سدهای ساخته شده پرورش داده می‌شوند مانند قزل‌آلای رنگین‌کمان.

شناور صیادی: هر شناور اعم از قایق، لنج و کشتی که کاربری صیادی داشته و با اخذ مجوزهای لازم برای فعالیت صیادی تجهیز و مورد استفاده قرار می‌گیرد.

بهره‌بردار کشاورزی: شخصی حقیقی یا حقوقی که به تنهایی یا با مشارکت دیگران، مدیریت امور بهره‌برداری کشاورزی و مسئولیت فنی و اقتصادی آن را به عهده داشته و مستقیماً در سود و زیان آن سهیم است.

زمین‌های زراعی (اراضی زراعی): بخشی از زمین‌های کشاورزی است که برای کشت گیاهان سالانه (اعم از

یا بدون مزد و حقوق (مالکان و شرکای فعال و کارکنان فامیلی بدون مزد)، برای کارگاه کار می‌کنند، شاغل محسوب می‌شوند.

سرمایه‌گذاری (ارزش تغییرات اموال سرمایه‌ای): تغییرات ایجاد شده در ارزش اموال سرمایه‌ای (مجموع ارزش خرید یا تحصیل و هزینه تعمیرات اساسی اموال سرمایه‌ای منهای ارزش فروش یا انتقال اموال سرمایه‌ای)، طی دوره زمانی معین را سرمایه‌گذاری گویند.

اموال سرمایه‌ای: تمامی ماشین‌آلات، وسایل، ابزار و تجهیزاتی هستند که برای انجام فعالیت‌های تولیدی یا ایجاد خدمت به کار گرفته می‌شوند و عمر مفید اقتصادی آن‌ها معمولاً از یک سال بیشتر است. ماشین‌آلات تولید و تجهیزات نیرو، ابزار و وسایل کار بادوام، لوازم و تجهیزات اداری، وسایل نقلیه و ساختمان، نمونه‌هایی از اموال سرمایه‌ای به شمار می‌آیند.

شرکت تعاونی: شرکتی متشکل از اشخاص حقیقی، با حداقل ۷ عضو است که تمام یا حداقل ۵۱ درصد از سرمایه آن به وسیله اعضا تامین گردد و طبق مقررات موجود در قانون بخش تعاونی، به ثبت رسیده باشد. یادآور می‌شود، قبل از تعیین حداقل اعضای شرکت‌های تعاونی بر اساس قانون مذکور، بعضی از شرکت‌های تعاونی با اعضای کمتر از ۷ نفر تشکیل شده است.

حوضه آبریز: رجوع کنید به تعاریف و مفاهیم «فصل ۱- سرزمین و آب و هوا».

اراضی آبخیزها: تمامی نقاطی از حوضه رودخانه، که آب‌های روان ناشی از بارندگی، از آن به رودخانه منتهی می‌شود، اراضی آبخیز رودخانه می‌نامند.

آبخیزداری: تمامی فعالیت‌های احیا و اصلاح شامل

تجهیزات کنترل، توزیع، تحویل و اندازه‌گیری آب باشد چنین شبکه‌ای، آب مورد نیاز را در شرایط نرمال هیدرولوژیکی با حداقل ۸۰ درصد تضمین، تامین می‌کند.

سده: سازه‌ای در سطح یا زیر زمین که برای ذخیره انحراف یا تنظیم آب به منظور تامین نیازهای مختلف از جمله شرب، صنعت، کشاورزی، تولید نیرو و کنترل سیلاب در مقابل جریان سطحی یا زیرزمینی ساخته می‌شود.

تولید: مقدار محصولی است که در دوره زمانی مشخص، طی فرایند تولید در واحد تولیدی، حاصل می‌شود و آماده عرضه برای فروش و مصرف است. در طرح‌های آماری مرکز آمار ایران، آن مقدار تولید که جنبه رایگان داشته یا دستمزد بابت آن جنسی باشد و یا به خودمصرفی واحد تولیدی برسد نیز، جزو تولید محسوب می‌شود.

در مورد محصولات کشاورزی، تولید هر محصول به حالت متعارف آن‌که از مزرعه برداشت می‌شود، مورد نظر است. در مورد برنج، وزن شلتوک، در مورد انواع لوبیا، وزن دانه خشک، در مورد یونجه، اسپرس و شبدر، وزن علوفه خشک، در مورد گردو، بادام و پسته، وزن محصول بدون پوست سبز ولی با پوست خشک و در مورد تبریزی، سپیدار و... قطع درخت برحسب اصله، تولید محسوب می‌شود.

گاو‌داری صنعتی: بهره‌برداری کشاورزی که در آن، فعالیت پرورش گاو و گوساله با استفاده از شیوه‌های متداول و پیشرفته علم دامپروری (از نظر نحوه نگهداری، روش تغذیه و اصول بهداشت دام) انجام می‌گیرد و دارای ظرفیت حداقل بیست راس است.

شاغلان: تمامی کارکنانی که در داخل یا خارج کارگاه به صورت تمام‌وقت یا پاره‌وقت، خواه با مزد و حقوق

فعالیت‌های بیولوژیک، بیومکانیک و مکانیکی است که به منظور مدیریت منابع حوزه آبخیز اعم از طبیعی، کشاورزی، اقتصادی و انسانی، برای بهبود منابع آب و خاک انجام می‌شود.

ارزش افزوده: ارزش افزوده، ارزش اضافی ایجاد شده در جریان تولید است. تفاوت بین ارزش ستانده و مصرف واسطه در هر فعالیت اقتصادی را ارزش افزوده ناخالص می‌گویند. پس از کسر مصرف سرمایه ثابت از ارزش افزوده ناخالص، ارزش افزوده خالص به دست می‌آید.

ستانده: "کالاها و خدماتی که توسط کارگاه تولید می‌شود به اسنثای: الف- کالاها و خدمات استفاده شده در فعالیتی که برای آن کارگاه اختیار تعیین میزان تقاضای محصولات برای مصرف در تولید، میزان فروش کالاها و خدمات تولید شده و قیمت فروش آن‌ها را ندارد و ب- کالاها و خدمات استفاده شده در همان کارگاه بجز استفاده شده برای تشکیل سرمایه (ثابت و موجودی انبار) و مصرف نهایی خود ."

مصرف واسطه: " ارزش کالاها و خدماتی که به صورت نهاده در فرآیند تولید مصرف می‌شوند یا تغییر شکل می‌دهند. بجز دارایی‌های ثابت که مصرف آن‌ها به عنوان مصرف سرمایه ثابت در نظر گرفته می‌شود " .

گزیده اطلاعات

در سال ۱۴۰۰، براساس طرح آمارگیری از کشتار دام کشتارگاه ها، بیش از ۲۹۹ هزار راس انواع دام با وزن لاشه حدود ۱۷۰۱۴ تن ذبح شده است.

در سال زراعی ۱۴۰۰-۱۳۹۹، سطح زیر کشت محصولات سالانه ۵۹۳۸۳۰ هکتار بوده که ۲۱۸۶۲۷ هکتار آبی و مابقی دیم بوده است.

بر اساس نتایج سرشماری عمومی کشاورزی سال ۱۳۹۳، تعداد بهره برداران فهرست شده حدود ۱۱۲ هزار بهره بردار بوده که ۹۹/۹ درصد آن ها که حداقل به یکی از فعالیت های زراعت، باغداری، تولید گلخانه ای، پرورش دام، پرورش ماکیان به روش سنتی و ... مشغول بوده اند، سرشماری شده اند. ۹۹/۹ درصد کل بهره برداران شامل اشخاص حقیقی (کشاورزان و دامداران) بوده است.

بر اساس نتایج سرشماری عمومی کشاورزی سال ۱۳۹۳، تعداد بهره برداری ها و سطح زیر کشت محصولات عمده کشاورزی به شرح زیر است:

گندم با حدود ۵۹ هزار بهره برداری و سطح زیر کشت حدود ۲۶۱ هزار هکتار، جو با بیش از ۳۸ هزار بهره برداری و حدود ۱۳۴ هزار هکتار سطح زیرکشت و برنج با حدود ۶۰۰ بهره برداری و حدود ۱۴۰۰ هکتار سطح زیر کشت.

براساس نتایج سرشماری عمومی کشاورزی سال ۱۳۹۳، در زمینه دام بیش از ۷۳ هزار بهره برداری با تعداد حدود ۱۵۹۷ هزار راس دام وجود داشته است که گوسفند و بره با ۷۷ درصد بیشترین سهم از این تعداد دام را داشته است و بعد از آن گاو و گوساله ۱۲ درصد و بز و بزغاله ۱۱ درصد از دام را به خود اختصاص داده اند.

۱-۵- تعداد بهره برداران فهرست شده و سرشماری شده برحسب نوع بهره بردار و شهرستان: ۱۳۹۳

(بهره بردار)

شهرستان		جمع		خانوار معمولی ساکن		بهره بردار غیرساکن	
فهرست شده	سرشماری شده	فهرست شده	سرشماری شده	فهرست شده	سرشماری شده	فهرست شده	سرشماری شده
.....	۱۱۲۴۹۷	۱۱۲۴۰۱	۱۶۶۵۳	۸۶۵۶۵	۲۵۴۴۷	۲۵۴۳۹
اردبیل	۲۱۱۹۷	۲۱۱۸۴	۱۶۵۶۵	۱۶۵۵۶	۴۵۹۸	۴۵۹۴
اصلاندوز ^(۱)	۰۰۰	۰۰۰	۰۰۰	۰۰۰	۰۰۰	۰۰۰
انگوت ^(۱)	۰۰۰	۰۰۰	۰۰۰	۰۰۰	۰۰۰	۰۰۰
بيله سوار	۱۱۲۸۳	۱۱۲۷۳	۸۷۷۹	۸۷۶۹	۲۲۵۸	۲۲۵۸
پارس آباد	۱۳۸۲۱	۱۳۸۱۸	۱۲۰۱۷	۱۲۰۱۵	۱۷۵۳	۱۷۵۲
خلخال	۹۹۱۵	۹۹۱۴	۸۲۱۲	۸۲۱۱	۱۶۷۶	۱۶۷۶
سرعین	۲۴۹۹	۲۴۶۸	۲۱۸۷	۲۱۵۶	۳۱۲	۳۱۲
کوثر	۴۶۹۸	۴۶۹۷	۳۷۳۴	۳۷۳۴	۹۵۹	۹۵۸
گرمی	۱۲۹۵۳	۱۲۹۴۹	۱۵۷۶۰	۱۵۷۴۷	۴۱۲۴	۴۱۲۴
مشکین شهر	۲۲۳۱۰	۲۲۲۹۷	۸۸۲۳	۸۸۲۱	۶۵۳۸	۶۵۳۸
نمین	۹۳۰۳	۹۲۸۶	۷۱۷۶	۷۱۵۹	۲۱۱۲	۲۱۱۲
نیر	۴۵۱۸	۴۵۱۵	۳۴۰۰	۳۳۹۷	۱۱۱۵	۱۱۱۵

شهرستان		خانوار معمولی غیرساکن		شرکت رسمی / موسسه عمومی	
فهرست شده	سرشماری شده	فهرست شده	سرشماری شده	فهرست شده	سرشماری شده
.....	۲۶۲	۲۶۲	۱۳۵	۱۳۵
اردبیل	۳	۳	۳۱	۳۱
اصلاندوز ^(۱)	۰۰۰	۰۰۰	۰۰۰	۰۰۰
انگوت ^(۲)	۰۰۰	۰۰۰	۰۰۰	۰۰۰
بيله سوار	۲۳۳	۲۳۳	۱۳	۱۳
پارس آباد	۱۳	۱۳	۳۸	۳۸
خلخال	۱۱	۱۱	۲۶	۲۶
سرعین	۰	۰	۰	۰
کوثر	۰	۰	۵	۵
گرمی	۸	۸	۱	۱
مشکین شهر	۳	۳	۴	۴
نمین	۱	۱	۱۴	۱۴
نیر	۰	۰	۳	۳

(۱) به علت عدم امکان تفکیک نتایج سرشماری، اطلاعات اصلاندوز در پارس آباد و انگوت در گرمی لحاظ شده است.

ماخذ- مرکز آمار ایران، دفتر کشاورزی.

۲-۵- تعداد بهره برداری های کشاورزی برحسب نوع فعالیت و شهرستان: ۱۳۹۳ (بهره برداری)

شهرستان	زراعت	باغداری	کشت گلخانه ای	پرورش دام سنگین	پرورش دام سبک
جمع	۱۶۸۱۳	۴۴۳۸۸	۳۶	۳۲۷۰۲	۲۷۳۷۴
اردبیل	۱۶۶۵۷	۷۲۰۵	۱۲	۷۴۰۴	۲۸۶۹
اصلاندوز ^(۱)	۰۰۰	۰۰۰	۰۰۰	۰۰۰	۰۰۰
انگوت ^(۱)	۰۰۰	۰۰۰	۰۰۰	۰۰۰	۰۰۰
بیله سوار	۸۱۱۳	۲۲۸۲	۳	۲۶۸۰	۳۴۰۲
پارس آباد	۸۲۰۸	۵۱۹۴	۵	۴۱۹۹	۴۶۳۵
خلخال	۷۵۵۳	۷۰۹۳	۳	۲۱۵۹	۳۴۳۳
سرعین	۲۱۸۲	۶۰۱	۱	۱۲۲۰	۶۳۴
کوثر	۳۹۲۶	۲۸۵۲	۰	۸۸۱	۱۸۹۴
گرمی	۱۱۶۱۲	۱۹۴۷	۱	۵۱۰۹	۲۶۷۰
مشکین شهر	۱۶۸۲۱	۱۱۶۵۶	۳	۴۴۹۸	۴۸۶۲
نمین	۷۵۶۹	۳۸۴۰	۸	۲۹۳۷	۱۵۹۵
نیر	۴۱۷۲	۱۷۱۸	۰	۱۶۱۵	۱۳۸۰

شهرستان	پرورش زنبورعسل	پرورش کرم ابریشم	پرورش طیور به روش سنتی	پرورش ماهی
جمع	۲۵۷۸	۰	۵۶۹۸۹	۱۰۷
اردبیل	۷۲۴	۰	۹۶۶۵	۸
اصلاندوز ^(۱)	۰۰۰	۰۰۰	۰۰۰	۰۰۰
انگوت ^(۱)	۰۰۰	۰۰۰	۰۰۰	۰۰۰
بیله سوار	۷۲	۰	۷۳۱۶	۱
پارس آباد	۱۱۲	۰	۹۲۳۸	۱۳
خلخال	۵۸۲	۰	۴۰۶۴	۸
سرعین	۴۱	۰	۱۳۸۲	۱
کوثر	۲۶۰	۰	۲۳۶۵	۴
گرمی	۱۴۴	۰	۶۷۱۵	۷
مشکین شهر	۴۳۱	۰	۹۲۱۳	۵۰
نمین	۱۱۸	۰	۴۵۰۹	۱۱
نیر	۹۴	۰	۲۵۲۲	۴

(۱) به علت عدم امکان تفکیک نتایج سرشماری، اطلاعات اصلاندوز در پارس آباد و انگوت در گرمی لحاظ شده است.
 مأخذ- مرکز آمار ایران، دفتر کشاورزی.

۳-۵- تعداد و مساحت بهره برداری های با زمین به تفکیک شهرستان: ۱۳۹۳

(بهره برداری - هکتار)

باغ و قلمستان		اراضی زراعی		کل ^(۱)		شهرستان
مساحت	بهره برداری	مساحت	بهره برداری	مساحت	بهره برداری	
۳۱۱۴۹	۲۹۰۴۲	۶۷۰۸۷۱	۸۶۶۵۵	۷۰۲۰۲۰	۹۴۹۷۶	جمع
۲۲۰۳	۲۶۷۸	۱۰۲۱۱۰	۱۶۶۵۶	۱۰۴۳۱۲	۱۷۴۸۴	اردبیل
...	اصلاندوز ^(۲)
...	انگوت ^(۲)
۸۰۴	۵۳۱	۸۵۶۰۴	۸۱۱۳	۸۶۴۰۸	۸۲۴۰	بیله سوار
۴۹۱۰	۱۸۵۴	۵۴۷۱۲	۸۲۰۵	۵۹۶۲۲	۸۹۴۴	پارس آباد
۵۲۲۴	۶۶۵۳	۲۹۴۰۵	۷۴۱۹	۳۴۷۲۹	۹۲۳۶	خلخال
۶۱	۱۱۴	۱۳۷۰۴	۲۱۸۲	۱۳۷۶۵	۲۲۰۰	سرعین
۳۰۰۶	۲۵۴۲	۵۴۶۷۸	۳۹۲۶	۵۷۶۸۴	۴۳۵۲	کوثر
۱۴۴۱	۱۱۵۸	۹۵۷۹۰	۱۱۶۱۲	۹۷۲۳۱	۱۱۷۷۳	گرمی
۱۲۱۳۵	۱۱۴۶۸	۱۱۹۰۹۶	۱۶۸۰۳	۱۳۱۲۳۱	۲۰۴۲۸	مشکین شهر
۹۹۷	۱۷۳۱	۴۷۰۷۵	۷۵۶۸	۴۸۰۷۲	۸۰۸۸	نمین
۲۷۰	۴۱۴	۶۸۶۹۷	۴۱۷۱	۶۸۹۶۷	۴۲۳۱	نیر

(۱) اختلاف در سر جمع تعداد بهره برداری، به علت دوباره شماری بهره برداران توأم می باشد و در منبع اصلی نیز وجود دارد.
 (۲) به علت عدم امکان تفکیک نتایج سرشماری، اطلاعات اصلاندوز در پارس آباد و انگوت در گرمی لحاظ شده است.
 مأخذ- مرکز آمار ایران، دفتر کشاورزی.

۴-۵- تعداد و مساحت بهره برداری های با زمین به تفکیک آبی و دیم برحسب شهرستان: ۱۳۹۳
(بهره برداری - هکتار)

شهرستان	کل ^(۱)					
	بهره برداری			مساحت		
	جمع	ابی	دیم	جمع	ابی	دیم
جمع	۹۴۹۷۶	۶۰۳۹۴	۶۰۸۹۸	۷۰۲۰۲۰	۲۱۶۴۳۲	۴۱۵۵۸۸
اردبیل	۱۷۴۸۴	۱۳۱۲۴	۸۱۴۴	۱۰۴۳۱۲	۵۴۶۲۵	۴۹۶۸۷
اصلاندوز ^(۲)
انگوت ^(۳)
بیله سوار	۸۲۴۰	۱۹۴۷	۶۹۸۵	۸۶۴۰۸	۱۶۷۱۸	۶۹۶۹۱
پارس آباد	۸۹۴۴	۸۵۰۷	۶۱۹	۵۹۶۲۲	۵۳۷۴۹	۵۸۷۳
خلخال	۹۲۳۶	۷۷۸۲	۶۰۷۵	۳۴۷۲۹	۱۰۲۶۷	۲۴۴۶۱
سرعین	۲۲۰۰	۱۶۶۹	۱۳۹۲	۱۳۷۶۵	۷۰۵۴	۶۷۱۰
کوثر	۴۳۵۲	۲۹۶۷	۳۷۰۸	۵۷۶۸۴	۶۷۰۴	۵۰۹۸۰
گرمی	۱۱۷۷۳	۲۳۱۶	۱۱۳۶۷	۹۷۲۳۱	۵۶۴۰	۹۱۵۹۱
مشکین شهر	۲۰۴۲۸	۱۵۰۹۷	۱۲۵۶۴	۱۳۱۳۳۱	۳۶۷۰۷	۹۴۵۲۴
نمین	۸۰۸۸	۴۲۴۵	۶۲۶۹	۴۸۰۷۲	۱۲۴۸۳	۳۵۵۸۹
نیر	۴۲۳۱	۲۷۴۱	۳۷۷۶	۶۸۹۶۷	۱۲۴۸۴	۵۶۴۸۳

شهرستان	اراضی زراعی									باغ و قلمستان		
	بهره برداری			مساحت			بهره برداری			مساحت		
	جمع	ابی	دیم	جمع	ابی	دیم	جمع	ابی	دیم	جمع	ابی	دیم
جمع	۱۶۶۵۵	۴۳۴۲۳	۶۰۷۴۴	۶۷۰۸۷۱	۱۸۵۶۵۲	۴۸۵۲۱۸	۲۹۰۴۲	۲۸۴۸۸	۵۷۴	۳۱۱۴۹	۳۰۷۸۰	۳۷۰
اردبیل	۱۶۶۵۶	۱۱۹۵۳	۸۱۱۹	۱۰۲۱۱۰	۵۲۴۵۲	۴۹۶۵۸	۲۶۷۸	۲۶۲۹	۵۱	۲۲۰۳	۲۱۷۴	۲۹
اصلاندوز ^(۲)
انگوت ^(۳)
بیله سوار	۸۱۱۳	۱۶۷۱	۶۹۳۷	۸۵۶۰۴	۱۶۰۱۳	۶۹۵۹۱	۵۳۱	۳۴۵	۱۸۷	۸۰۴	۷۰۵	۱۰۰
پارس آباد	۸۲۰۵	۷۷۲۲	۶۱۹	۴۸۸۳۹	۵۴۷۱۲	۵۸۷۳	۱۸۵۴	۱۸۵۴	۰	۴۹۱۰	۴۹۱۰	۰
خلخال	۷۴۱۹	۳۷۳۶	۶۰۶۷	۲۹۴۰۵	۴۹۵۴	۲۴۴۵۱	۶۶۵۳	۶۶۳۵	۲۶	۵۲۲۴	۵۳۱۳	۱۱
سرعین	۲۱۸۲	۱۶۴۱	۱۳۹۲	۱۳۷۰۴	۶۹۹۴	۶۷۱۰	۱۱۴	۱۱۴	۰	۶۱	۶۱	۰
کوثر	۳۹۲۶	۱۱۲۱	۳۷۰۵	۵۴۶۷۸	۳۷۱۲	۵۰۹۶۵	۲۵۴۲	۲۵۲۴	۱۹	۳۰۰۶	۲۹۹۱	۱۴
گرمی	۱۱۶۱۲	۱۷۴۱	۱۱۳۱۵	۹۵۷۹۰	۴۳۹۴	۹۱۳۹۶	۱۱۵۸	۹۲۰	۲۴۱	۱۴۴۱	۱۲۴۶	۱۹۵
مشکین شهر	۱۶۸۰۳	۸۲۴۱	۱۲۵۵۷	۱۱۹۰۹۶	۲۴۵۸۳	۹۴۵۱۳	۱۱۳۶۸	۱۱۳۵۴	۱۹	۱۲۱۳۵	۱۲۱۲۴	۱۱
نمین	۷۵۶۸	۲۹۹۷	۶۲۵۸	۴۷۰۷۵	۱۱۴۹۶	۳۵۵۷۹	۱۷۳۱	۱۶۹۹	۳۲	۹۹۷	۹۸۷	۱۰
نیر	۴۱۷۱	۲۶۰۰	۳۷۷۶	۶۸۹۶۷	۱۲۲۱۴	۵۶۴۸۳	۴۱۴	۴۱۴	۰	۲۷۰	۲۷۰	۰

(۱) اختلاف در سر جمع تعداد بهره برداری، به علت دوباره شماری بهره برداران توأم می باشد و در منبع اصلی نیز وجود دارد.
(۲) به علت عدم امکان تفکیک نتایج سرشماری، اطلاعات اصلاندوز در پارس آباد و انگوت در گرمی لحاظ شده است.
مأخذ- مرکز آمار ایران، دفتر کشاورزی.

۵-۵ تعداد و مساحت بهره برداری های دارای اراضی زراعی (بهره برداری - هکتار)

آیش		زیر کشت		کل		سال
		مساحت	بهره برداری	مساحت	بهره برداری ^(۱)	
۱۹۰۶۶۳	۳۷۶۸۲	۵۱۵۶۱۹	۸۲۴۵۶	۷۰۶۲۸۲	۸۵۷۴۹ ۱۳۸۲
۱۷۱۷۶۹	۳۰۳۲۱	۴۶۴۷۸۳	۸۳۱۵۱	۶۳۶۵۵۲	۸۶۵۸۷ ۱۳۹۳
۲۰۶۴۶۰	۳۱۸۴۷	۵۶۲۳۵۴	۸۲۳۵۲	۷۶۸۸۱۴	۸۴۷۹۵ ^(۲) ۱۳۹۷

(۱) یک بهره برداری می تواند هم دارای اراضی زیر کشت و هم اراضی آیش باشد. با توجه به این موضوع تعداد کل بهره برداری مساوی یا کوچکتر از جمع تعداد بهره برداری زیر کشت و تعداد بهره برداری آیش است.

(۲) بر اساس نتایج طرح آمارگیری زراعت ۱۳۹۷ می باشد.

ماخذ - مرکز آمار ایران. دفتر کشاورزی.

۵-۶- تعداد بهره برداری و سطح کاشت محصولات زراعی در فضای باز بر حسب نوع محصول به تفکیک شهرستان:
۱۳۹۳ (بهره برداری - هکتار)

جو			گندم									شهرستان
سطح کاشت			بهره برداری ^(۱)			سطح کاشت			بهره برداری ^(۱)			
دیم	آبی	جمع	دیم	آبی	جمع	دیم	آبی	جمع	دیم	آبی	جمع	
۱۱۰۶۵۰	۲۳۸۵۹	۱۳۴۵۰۹	۳۱۶۶۵	۹۷۴۹	۳۸۴۹۲	۱۹۱۶۶۰	۶۹۲۸۰	۲۶۰۹۴۰	۴۱۹۰۱	۲۰۳۹۶	۵۸۷۴۶	جمع
۱۶۲۹۰	۵۹۹۵	۲۲۲۸۵	۵۱۵۶	۲۵۲۶	۷۰۷۶	۱۱۶۱۴	۲۰۲۷۰	۳۱۸۸۴	۴۶۵۲	۷۷۶۳	۱۱۷۴۹	اردبیل
...	اصلاندوز ^(۲)
...	انگوت ^(۳)
۱۱۶۶۵	۸۹۲	۱۲۵۵۶	۲۰۷۲	۶۳	۲۱۰۴	۵۲۶۲۸	۱۰۸۶۰	۶۳۴۸۹	۶۰۵۹	۱۴۱۲	۷۱۰۸	بيله سوار
۲۴۱۲	۱۳۶۸	۳۷۸۰	۳۶۲	۳۰۶	۶۴۹	۲۲۳۷	۱۹۳۱۹	۲۱۵۵۶	۱۹۹	۳۱۲۳	۳۲۹۲	پارس آباد
۳۸۵۷	۱۹۷	۴۰۵۴	۲۶۹۰	۲۱۳	۲۸۰۲	۶۴۵۶	۲۵۵	۶۷۱۱	۳۲۵۵	۲۲۲	۳۳۵۶	خلخال
۲۲۵۸	۱۳۸۸	۳۶۴۶	۸۸۲	۷۹۸	۱۵۲۶	۱۴۹۴	۲۵۶۴	۴۰۵۸	۶۲۴	۱۲۷۰	۱۶۴۷	سرعین
۵۹۶۹	۱۱۲۳	۷۰۹۲	۱۹۶۰	۲۹۶	۲۱۰۸	۱۶۰۹۰	۵۹۰	۱۶۶۸۰	۲۸۰۵	۱۸۴	۲۸۲۹	کوثر
۱۸۳۵۴	۳۸۰	۱۸۷۳۴	۵۳۶۴	۱۷۹	۵۴۶۷	۴۷۷۵۷	۱۰۳۵	۴۸۷۹۲	۱۰۰۷۷۱	۳۵۹	۱۰۱۷۱	گرمی
۲۳۰۸۹	۸۵۴۹	۳۱۶۳۸	۷۴۸۴	۳۶۷۱	۱۰۲۲۱	۲۹۵۳۵	۶۴۱۶	۳۵۹۵۰	۷۷۰۱	۲۸۹۰	۱۰۰۲۴	مشکین شهر
۵۷۵۸	۱۲۴۷	۷۰۰۵	۲۶۷۰	۶۵۲	۳۱۱۷	۱۶۵۱۶	۵۲۰۰	۲۱۷۱۶	۴۷۲۰	۲۱۵۳	۶۲۴۳	نمین
۲۰۹۹۹	۲۷۲۰	۲۳۷۱۹	۳۰۲۵	۱۰۴۶	۳۴۲۲	۷۳۳۲	۲۷۷۱	۱۰۱۰۲	۱۸۱۱	۱۰۲۰	۲۳۲۸	نیر



۵-۶- تعداد بهره برداری و سطح کاشت محصولات زراعی در فضای باز بر حسب نوع محصول به تفکیک شهرستان:
۱۳۹۳ (دنباله)
(بهره برداری - هکتار)

سایر محصولات زراعی			برنج (شلتوک)									شهرستان
سطح کاشت			بهره برداری ^(۱)			سطح کاشت			بهره برداری ^(۱)			
دیم	آبی	جمع	دیم	آبی	جمع	دیم	آبی	جمع	دیم	آبی	جمع	
۲۱۷۲۸	۹۸۳۷۶	۱۲۰۱۱۴	۱۰۵۳۹	۳۳۴۸۵	۳۹۹۵۸	۰	۱۴۱۷	۱۴۱۷	۰	۶۰۱	۶۰۱	جمع.....
۲۹۵۴	۲۳۶۵۷	۲۶۶۱۲	۱۹۰۳	۸۹۲۵	۹۹۸۰	۰	۰	۰	۰	۰	۰	اردبیل.....
۰	۰	۰	۰	۰	۰	۰	۰	۰	۰	۰	۰	اصلاندوز ^(۲)
۰	۰	۰	۰	۰	۰	۰	۰	۰	۰	۰	۰	انگوت ^(۳)
۳۴۳۲	۱۰۸۷۵	۱۴۳۰۸	۷۳۴	۱۳۹۸	۲۱۱۲	۰	۰	۰	۰	۰	۰	بیله سوار.....
۲۰	۳۴۴۹۴	۳۴۵۱۴	۱۵	۶۷۳۸	۶۷۵۰	۰	۸۷۵	۸۷۵	۰	۱۹۲	۱۹۲	پارس آباد.....
۳۹۵۵	۵۲۵۶	۹۲۱۱	۲۶۹۰	۴۴۶۶	۵۵۱۰	۰	۶	۶	۰	۱۱	۱۱	خلخال.....
۱۱۹۷	۲۴۹۵	۳۶۹۱	۶۱۷	۱۲۵۸	۱۴۳۲	۰	۰	۰	۰	۰	۰	سرعین.....
۲۷۴۹	۱۶۴۲	۴۳۹۲	۱۲۷۰	۹۲۴	۱۸۷۶	۰	۵	۵	۰	۲	۲	کوثر.....
۱۸۹۶	۲۳۹۸	۴۲۹۴	۸۲۹	۱۲۵۱	۲۰۴۸	۰	۴۵۹	۴۵۹	۰	۲۷۳	۲۷۳	گرمی.....
۱۳۴۶	۷۷۸۳	۹۱۲۹	۷۰۰	۴۵۳۵	۴۹۷۰	۰	۷۲	۷۲	۰	۱۲۳	۱۲۳	مشکین شهر.....
۲۰۶۵	۴۰۹۷	۶۱۶۲	۱۲۳۷	۱۹۷۴	۲۹۴۶	۰	۰	۰	۰	۰	۰	نمین.....
۲۱۲۳	۵۶۷۸	۷۸۰۱	۵۴۵	۲۰۱۷	۲۳۳۴	۰	۰	۰	۰	۰	۰	نیر.....

(۱) یک بهره برداری می تواند هم دارای اراضی آبی و هم اراضی دیم باشد. با توجه به این موضوع تعداد کل بهره برداری مسلوی یا کوچک تر از مجموع تعداد بهره برداری آبی و تعداد بهره برداری دیم است.

(۲) به علت عدم امکان تفکیک نتایج سرشماری، اطلاعات اصلاندوز در پارس آباد و انگوت در گرمی لحاظ شده است.
مأخذ- مرکز آمار ایران، دفتر کشاورزی.

۷-۵- تعداد گلخانه، تعداد سالن، و مساحت به تفکیک شهرستان

شهرستان	گلخانه	سالن	مساحت (هکتار)
۱۳۹۹	۵۷	۱۱۷	۴۲
اردبیل
اصلاندوز ^(۱)
انگوت ^(۱)
بيله سوار
پارس آباد
خلخال
سرعین
کوثر
گرمی
مشکین شهر
نمین
نیر

(۱) به علت عدم امکان تفکیک نتایج سرشماری، اطلاعات اصلاندوز در پارس آباد و انگوت در گرمی لحاظ شده است.
 مأخذ- مرکز آمار ایران، دفتر کشاورزی.

۸-۵- بهره برداری های دارای انواع دام در روز آمارگیری و تعداد دام آن ها بر حسب جنس به تفکیک شهرستان:
۱۳۹۳ (بهره برداری - راس - نفر)

گوسفند و بره				گاو و گوساله				شهرستان
نر	ماده	جمع	بهره برداری	نر	ماده	جمع	بهره برداری	
۱۵۹۶۳۰	۱۰۶۸۱۷۲۲	۱۲۲۸۱۳۵۲	۲۶۹۲۹	۴۱۱۸۶	۱۵۱۱۶۴	۱۹۲۳۵۰	۳۲۳۶۶	جمع
۱۴۴۴۶	۸۱۷۷۵	۹۶۲۲۱	۲۸۵۱	۷۶۴۹	۳۲۹۴۴	۴۰۵۹۳	۷۳۵۹	اردبیل
...	اصلاندوز ^(۱)
...	انگوت ^(۱)
۲۷۰۶۱	۲۰۵۰۵۰	۲۳۲۱۱۰	۳۳۷۲	۳۶۵۵	۱۶۴۸۲	۲۰۱۳۷	۲۶۶۴	بيله سوار
۴۱۸۷۴	۲۸۰۸۹۴	۳۲۲۷۶۸	۴۵۸۷	۹۷۹۷	۲۳۸۶۶	۳۳۶۶۳	۴۰۷۴	پارس آباد
۹۶۳۳	۶۲۹۶۲	۷۲۵۹۵	۳۳۵۸	۱۷۵۶	۵۷۲۲	۷۴۷۷	۲۱۵۹	خلخال
۴۴۵۲	۱۸۷۲۲	۲۳۱۷۴	۶۳۲	۱۳۴۸	۵۵۹۵	۶۹۴۳	۱۲۱۴	سرعین
۶۷۷۳	۵۲۵۷۳	۵۹۳۴۶	۱۸۲۶	۹۵۴	۳۰۰۹	۳۹۶۳	۸۸۱	کوثر
۲۰۶۹۱	۱۶۹۹۹۹	۱۹۰۶۹۰	۴۷۶۱	۴۴۵۷	۱۷۸۰۵	۲۲۲۶۲	۴۴۱۸	گرمی
۱۷۵۴۳	۱۰۷۹۳۸	۱۲۵۴۸۱	۲۵۸۹	۶۱۸۹	۲۴۶۲۰	۳۰۸۰۹	۵۰۸۷	مشکین شهر
۷۵۶۸	۳۳۹۳۴	۴۱۵۰۲	۱۵۹۴	۲۷۱۰	۱۱۱۷۳	۱۳۸۸۳	۲۹۰۶	نمین
۹۵۸۸	۵۴۸۷۷	۶۴۴۶۵	۱۳۵۹	۲۶۷۱	۹۹۴۸	۱۲۶۱۹	۱۶۰۴	نیر



۵-۸- بهره برداری های دارای انواع دام در روز آمارگیری و تعداد دام آن ها بر حسب جنس به تفکیک شهرستان: (بهره برداری - راس-نفر) ۱۳۹۳ (دنباله)

گاومیش و بچه گاومیش				بز و بزغاله				شهرستان
نر	ماده	جمع	بهره برداری	نر	ماده	جمع	بهره برداری	
۵۳۰۳	۱۲۸۱	۶۵۸۴	۲۱۷۴	۲۷۸۴۵	۱۴۸۱۷۶۴	۱۷۶۶۰۹	۱۴۶۵۲	جمع
۱۴۶۱	۳۶۰	۱۸۲۱	۶۷۶	۸۳۹	۳۸۹۸	۴۷۳۷	۷۵۵	اردبیل
...	اصلاندوز ^(۱)
...	انگوت ^(۱)
۳۱۵	۱۱۰	۴۲۵	۱۲۲	۴۱۶۵	۲۳۰۶۰	۲۷۲۲۵	۲۰۷۴	بيله سوار
۱۱۰۰	۲۴۳	۱۳۴۳	۴۳۳	۹۲۷۳	۴۴۸۵۴	۵۴۱۲۶	۳۰۲۹	پارس آباد
⊙	⊙	⊙	۲	۳۵۸۴	۱۷۳۷۹	۲۰۹۶۲	۲۴۷۸	خلخال
۱۷۱	۲۴	۱۹۴	۶۹	۱۲۳	۳۹۳	۵۱۶	۱۰۲	سرعین
⊙	⊙	⊙	۱	۲۲۲۷	۱۴۰۹۰	۱۶۳۱۷	۱۴۹۹	کوثر
۵۸۹	۱۲۸	۷۱۷	۲۴۸	۳۷۰۶	۲۴۱۴۶	۲۷۸۵۲	۲۴۸۹	گرمی
۷۶۵	۱۸۱	۹۴۶	۳۳۴	۳۰۶۲	۱۷۲۶۴	۲۰۳۲۵	۱۶۳۳	مشکین شهر
۶۵۷	۱۸۵	۸۴۲	۱۹۰	۹۰	۲۷۰	۳۶۰	۶۵	نمین
۲۳۸	۴۸	۲۸۶	۱۰۰	۷۷۷	۳۴۱۱	۴۱۸۸	۵۳۰	نیر



۸-۵- بهره برداری های دارای انواع دام در روز آمارگیری و تعداد دام آن ها بر حسب جنس به تفکیک شهرستان:
۱۳۹۳ (دنباله) (بهره برداری - راس - نفر)

شتر و بچه شتر				شهرستان
نر	ماده	جمع	بهره برداری	
۱۱۶	۴۷	۱۶۳	۲۹	جمع
.	.	.	.	اردبیل
...	اصلاندوز ^(۱)
...	انگوت ^(۱)
۳۳	۸	۴۱	۷	بیله سوار
۳۸	۱۲	۵۰	۱۵	پارس آباد
.	.	.	.	خلخال
⊖	⊖	⊖	۱	سرعین
.	.	.	.	کوثر
۷	۱	۸	۳	گرمی
۳۶	۲۶	۶۲	۳	مشکین شهر
.	.	.	.	نمین
.	.	.	.	نیر

(۱) به علت عدم امکان تفکیک نتایج سرشماری، اطلاعات اصلاندوز در پارس آباد و انگوت در گرمی لحاظ شده است.
مأخذ- مرکز آمار ایران . دفتر کشاورزی.

۹-۵- تعداد بهره برداری های دارای انواع دام و تعداد دام آن ها در روز آمارگیری (بهره برداری- رأس- نفر)

گاو و گوساله		بز و بزغاله		گوسفند و بره		سال ^(۱)
دام	بهره برداری	دام	بهره برداری	دام	بهره برداری	
... ۱۳۸۴
۳۸۱۵۴۷	۵۰۸۳۷	۳۰۰۰۶۴	۲۲۴۷۲	۲۰۷۵۸۶۵	۳۴۴۴۳ ۱۳۸۷
۲۸۴۴۷۲	۴۱۲۰۷	۲۳۹۳۸۷	۲۱۰۲۴	۱۸۱۵۳۰۷	۳۴۱۶۳ ۱۳۹۰
۲۰۷۷۳۸	۲۸۵۱۹	۲۶۴۹۱۳	۱۷۶۲۰	۱۸۰۲۰۷۰	۲۵۵۲۹ ۱۳۹۳
۲۶۰۰۴۶	۲۹۲۹۷	۳۱۸۸۸۱	۱۷۴۳۲	۱۶۸۴۶۷۶	۲۳۹۶۹ ۱۳۹۶
۲۷۰۰۶۲	۲۷۳۶۸	۳۰۰۹۴۸	۱۶۰۱۳	۱۷۱۹۱۹۲	۲۲۵۸۰ ۱۳۹۹

شتر و بچه شتر		گاو میش و بچه گاو میش		سال ^(۱)
دام	بهره برداری	دام	بهره برداری	
... ۱۳۸۴
... ۱۳۸۷
... ۱۳۹۰
...	۳	۶۷۸۱	۲۰۴۰ ۱۳۹۳
...	۲	۷۱۴۹	۲۳۰۹ ۱۳۹۶
۰	۰	۷۸۲۹	۲۱۴۲ ۱۳۹۹

(۱) اطلاعات این جدول برای سالهای اجرای طرح تکمیل شده است.
 مأخذ- مرکز آمار ایران. دفتر کشاورزی.

۱۰-۵- تعداد بهره برداری های دارای دام بر حسب تعداد دام شیردوشی شده^(۱) و مقدار تولید شیر^(۲) هر یک از انواع دام (بهره برداری - رأس - تن)

سال ^(۳)	مقدار کل تولید شیر	گوسفند			بز			گاو	
		بهره برداری	دام شیر دوشی شده	مقدار تولید شیر	بهره برداری	دام شیر دوشی شده	مقدار تولید شیر	بهره برداری	دام شیر دوشی شده
۱۳۸۴ ...	۱۸۷۱۵۶	۳۵۰۴۷	۷۴۹۸۷۷	۲۷۲۵۷	۲۶۷۳۰	۱۴۷۴۰	۹۶۴۶	۴۰۸۵۵	۱۰۳۷۱۵
۱۳۸۷ ...	۱۹۰۱۹۶	۳۲۶۶۳	۶۹۷۶۷۹	۳۷۷۷۸	۲۱۳۳۴	۱۴۶۱۷۳	۱۴۴۷۴	۴۳۳۴۱	۱۰۵۰۱۵
۱۳۹۰ ...	۲۴۶۵۱۲	۳۰۶۱۵	۷۷۷۴۲۸	۳۵۹۴۵	۱۸۷۵۴	۱۱۱۵۴۹	۷۴۵۳	۳۸۱۸۷	۱۱۷۸۳۱
۱۳۹۳ ...	۲۵۵۹۵۸	۲۴۸۷۹	۷۷۷۴۱۹	۲۷۸۴۶	۲۳۰۱۸	۱۴۱۲۴۰	۸۹۹۴	۳۱۶۰۲	۱۰۹۱۶۳
۱۳۹۶ ...	۳۰۱۶۲۷	۲۱۲۹۳	۸۰۹۹۲۴	۳۲۹۳۳	۱۶۱۰۹	۱۸۸۵۱۱	۱۳۱۳۸	۲۸۱۴۴	۹۷۸۷۶
۱۳۹۹	۲۷۳۶۳۹	۱۹۲۲۵	۸۸۶۶۱۲	۴۲۸۷۸	۱۳۷۱۹	۱۶۵۷۰۳	۱۵۸۳۴	۲۵۷۲۸	۱۰۶۳۹۲

(۱) منظور از دام شیردوشی شده، دام ماده ای است که در ۳۶۵ روز گذشته نسبت به روز سرشماری زایمان کرده و از آن شیردوشی شده باشد. دامی که تمام شیر آن به مصرف نوزادش می رسد، دام شیردوشی شده محسوب نمی شود.

(۲) اختلاف سرجمع با اجزا مربوط به مقدار تولید شیر گاومیش و شتر می باشد.

(۳) اطلاعات این جدول برای سالهای اجرای طرح تکمیل شده است.

مأخذ- مرکز آمار ایران، دفتر کشاورزی.

۱۱-۵- تعداد بهره برداری های دارای دام سبک بر حسب تعداد و مقدار تولید پشم گوسفند، مو و کرک بز

(بهره برداری - رأس - کیلوگرم)

سال ^(۱)	پشم گوسفند			مو و کرک بز	
	تعداد بهره برداری	تعداد دام پشم چینی شده	مقدار تولید پشم	تعداد بهره برداری	تعداد دام مولد
۱۳۸۴	۳۷۳۹۳	۱۵۹۷۸۲۴	۲۳۲۵۵۷۶	۸۹۹	۱۱۰۵۹
۱۳۸۷	۳۴۹۹۸	۱۱۸۸۰۸۸	۱۸۶۵۸۲۳	۹۸۲	۱۲۴۰۸
۱۳۹۰	۳۲۳۵۶	۱۴۶۳۵۹۸	۲۵۵۷۴۹۴	۵۹۲	۸۱۲۸
۱۳۹۳	۲۴۹۸۳	۱۲۳۷۲۸۸	۱۷۳۱۹۱۹	۳۸۱	۵۲۴۱
۱۳۹۶	۲۴۱۱۳	۱۶۱۷۷۱۵	۱۶۷۱۴۱۴	۲۷۸	۳۵۶۴
۱۳۹۹	۲۲۴۰۷	۱۴۵۷۴۶۳	۲۱۱۹۵۲۴	۰	۰

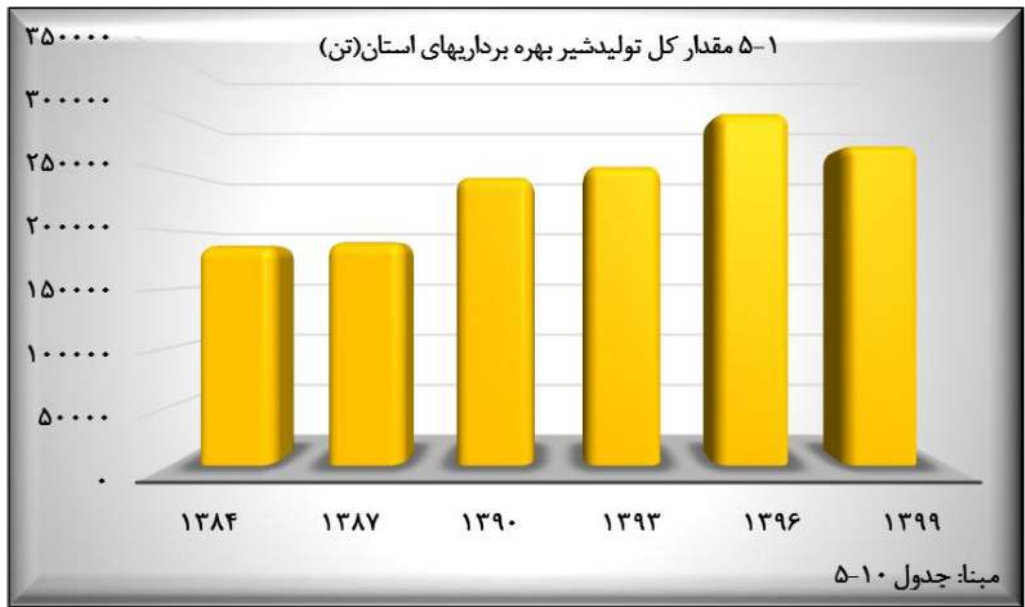
(۱) اطلاعات این جدول برای سالهای اجرای طرح تکمیل شده است.

مأخذ- مرکز آمار ایران، دفتر کشاورزی.

۱۲-۵- تعداد بهره برداری های دارای فعالیت باغداری و مقدار تولید محصولات باغی (بهره برداری - تن)

سال ^(۱)	بهره برداری	مقدار تولید
..... ۱۳۸۶	۵۲۶۸۶	۲۰۹۰۱۰
..... ۱۳۸۹	۴۵۵۵۲	۱۲۱۵۰۷
..... ۱۳۹۴	۳۵۲۵۲	۱۲۸۶۷۶
..... ۱۳۹۶	۲۹۳۲۴	۲۲۰۴۶۵
..... ۱۳۹۸	۲۴۰۲۲	۱۲۲۱۹۷

(۱) اطلاعات این جدول برای سالهای اجرای طرح تکمیل شده است.
 مأخذ- مرکز آمار ایران دفتر کشاورزی.



۱۳-۵- تعداد و مساحت بهره برداری های^(۳) دارای باغ و قلمستان برحسب نوع کاشت (بهره برداری - هکتار)

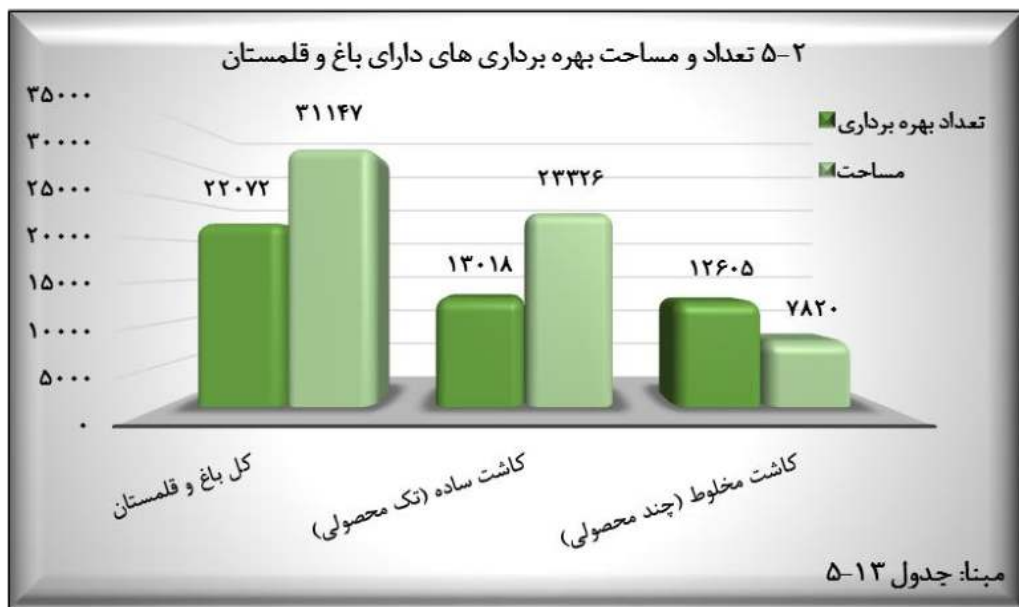
سال ^(۳)	باغ و قلمستان		کاشت ساده (تک محصولی)		کاشت مخلوط (چند محصولی)	
	بهره برداری ^(۱)	مساحت	بهره برداری	مساحت	بهره برداری	مساحت
۱۳۸۶	۳۹۸۷۲	۳۸۷۲۵	۹۴۵۷	۱۸۴۶۹	۳۲۴۵۷	۱۹۰۲۵
۱۳۸۹	۳۹۴۲۲	۳۵۴۲۱	۱۲۶۸۸	۱۷۷۱۱	۲۹۵۵۳	۱۷۷۱۰
۱۳۹۴	۳۲۴۷۱	۳۱۱۴۷	۱۴۹۸۴	۱۵۴۳۱	۱۹۳۶۴	۱۵۷۱۶
۱۳۹۶	۲۵۹۰۴	۳۲۲۱۴	۱۷۸۳۳	۲۲۶۳۷	۱۱۰۸۹	۹۵۷۷
۱۳۹۸	۲۲۰۷۲	۳۱۱۴۷	۱۳۰۱۸	۲۳۳۲۶	۱۲۶۰۵	۷۸۲۰

(۱) با توجه به اینکه یک بهره برداری می تواند همزمان شامل باغ و قلمستان ساده و مخلوط باشد تعداد کل بهره برداری ها در صورت لزوم با جمع بهره برداری های دارای باغ و قلمستان ساده و باغ و قلمستان مخلوط برابر نیست.

(۲) اختلاف در سرجمع تعداد بهره برداری، به علت دوباره شماری بهره برداران توأم می باشد و در منبع اصلی نیز وجود دارد.

(۳) اطلاعات این جدول برای سالهای اجرای طرح تکمیل شده است.

مأخذ- مرکز آمار ایران. دفتر کشاورزی.



۱۴-۵- مرغداری های پرورش دهنده مرغ گوشتی بر حسب وضع فعالیت و ظرفیت سالن ها ^(۱)

ظرفیت (هزار قطعه)	تعداد سالن	تعداد مرغداری			سال ^(۲)
		غیر فعال	فعال	کل	
۳۰۲۵	۳۷۰	۱۶	۱۸۴	۲۰۰	۱۳۸۳
۳۸۹۶	۵۱۸	۲۱	۲۳۴	۲۵۵	۱۳۸۸
۴۴۰۹	۴۵۹	۷	۲۴۴	۲۵۱	۱۳۹۰
۴۰۰۵	۴۸۹	۳۴	۲۲۴	۲۵۸	۱۳۹۱
۳۳۹۷	۳۹۶	۸۷	۱۷۲	۲۵۹	۱۳۹۴
۵۸۲۱	۶۹۰	۵۱	۲۵۴	۳۰۵	۱۳۹۷
۵۸۰۰	۶۶۷	۵۷	۲۴۸	۳۰۵	۱۳۹۹

(۱) منظور از ظرفیت سالن، تعداد مرغ و یا خروسی است که با توجه به امکانات و تأسیسات موجود، قابل پرورش می باشد.
(۲) اطلاعات این جدول برای سالهای اجرای طرح تکمیل شده است.
مأخذ- مرکز آمار ایران، دفتر کشاورزی.

۱۵-۵- مقدار و ارزش انواع تولیدات مرغداری های پرورش دهنده مرغ گوشتی (تن- میلیون ریال)

کود		مرغ حذفی ^(۱)		مرغ زنده پرورش یافته		سال ^(۲)
				ارزش	مقدار	
...	۱۳۸۲
...	۱۳۸۷
۶۲۰۰	۲۵۷۳۵	۳۲۵۷	۲۹۱	۷۱۴۳۴۵	۳۶۱۰۳	۱۳۸۹
۵۳۲۰	۲۰۸۱۵	۱۷۵۷	۱۳۹	۷۲۴۰۹۰	۳۲۴۲۰	۱۳۹۰
۲۰۳۵۰	۲۱۰۴۰	۱۱۸۴۰	۵۵۹	۱۱۹۰۰۵۱	۳۱۰۰۹	۱۳۹۳
...	۳۴۹۰۱	۱۳۹۶
...	۳۷۰۴۴۹۴	۴۷۶۰۹	۱۳۹۸

(۱) گوشت مرغ و خروس های حذفی که به دلایل مختلف از رده خارج می شوند و یا در پایان دوره بهره برداری به کشتارگاه انتقال می یابند، قابل استفاده است.
(۲) اطلاعات این جدول برای سالهای اجرای طرح تکمیل شده است.
مأخذ- مرکز آمار ایران، دفتر کشاورزی.

۱۶-۵- مرغداری های پرورش دهنده مرغ تخمگذار و پولت، بر حسب تعداد و ظرفیت سالن ها ^(۱)

ظرفیت (هزار قطعه)	تعداد سالن	تعداد مرغداری			سال ^(۳)
		غیرفعال	فعال	کل	
۸۱۸	۲۴	۶	۱۴	۲۰ ۱۳۸۵
۵۲۲	۲۵	۴	۱۸	۲۲ ۱۳۸۸
۵۰۷	۲۶	۶	۱۳	۱۹ ۱۳۹۰
۴۶۵	۲۵	۸	۱۰	۱۸ ۱۳۹۱
۳۶۹	۲۹	۸	۹	۱۷ ۱۳۹۴
۳۸۵	۲۱	۶	۱۱	۱۷ ۱۳۹۷
۳۹۱	۲۳	۹	۸	۱۷ ۱۳۹۹

(۱) منظور از ظرفیت سالن، تعداد مرغ یا خروسی است که با توجه به امکانات و تأسیسات موجود سالن، در آن قابل پرورش می باشد.

(۲) اطلاعات این جدول برای سالهای اجرای طرح تکمیل شده است.

مأخذ- - مرکز آمار ایران. (ر.م). دفتر کشاورزی.

۱۷-۵- مقدار و ارزش انواع تولیدات مرغداری های پرورش دهنده مرغ تخمگذار و پولت

(تن-میلیون ریال)

کود		مرغ حذفی ^(۲)		تخم مرغ خوراکی ^(۱)		سال ^(۳)
ارزش	مقدار	ارزش	مقدار	ارزش	مقدار	
... ۱۳۸۴
۱۱۳	۳۰۷۱	۶۴۵	۱۹۲	۲۳۶۶۹	۴۴۸۳ ۱۳۸۷
۹۴	۷۸۹	۲۸۰	۶۲	۱۹۱۰۴	۲۳۸۸ ۱۳۸۹
۱۰۱	۸۸۲	۴۵	۳	۲۷۱۰۵	۲۰۶۹ ۱۳۹۰
۳۶۳	۱۳۵۸	۱۰۴۲	۹۰	۶۶۹۳۸	۲۷۳۱ ۱۳۹۳
۱۱۷۵	۱۴۸۰	۶۱۸۷	۲۴۷	۷۲۱۱۷	۲۴۷۶ ۱۳۹۶
...	۲۰۷۳۸۸	۲۸۴۳ ۱۳۹۸

(۱) تخم مرغ خوراکی از سال ۱۳۸۷ به بعد شامل لنبه و تخم مرغ شکسته می باشد.

(۲) گوشت مرغ و خروس های حذفی که به دلایل مختلف از رده خارج می شوند و یا در پایان دوره بهره برداری به کشتارگاه انتقال می یابند، قابل استفاده است

(۳) اطلاعات این جدول برای سالهای اجرای طرح تکمیل شده است.

مأخذ- مرکز آمار ایران. دفتر کشاورزی..

۱۸-۵- تعداد کشتارگاه ها و مقدار تولید طیور عرضه شده در کشتارگاه های رسمی استان: ۱۴۰۰

شهرستان	تعداد کشتارگاه ها	ماکیان (مرغ و خروس)		سایر طیور ^(۱)	
		تعداد	وزن (کیلوگرم)	تعداد	وزن (کیلوگرم)
کل استان	۴	۱۴۰۰۰	.	.	.
اردبیل	۲	۱۰۰۰۰	.	.	.
اصلاندوز
انگوت
بیله سوار
پارس آباد
خلخال
سرعین
کوثر
گرمی
مشکین شهر	۱	۲۰۰۰	.	.	.
نمین	۱	۲۰۰۰	.	.	.
نیبر

(۱) سایر طیور شامل بوقلمون، بلدرچین، شترمرغ و ... میباشند.
مأخذ- مرکز آمار ایران. دفتر کشاورزی.

۱۹-۵- تعداد مراکز عرضه دام و فرآورده های خام دامی: ۱۴۰۰

شهرستان	مراکز عرضه دام	مراکز عرضه فرآورده های خام دامی		
		دام	طیور	آبزیان
کل استان	۶	۷۵۱	۵۵۹	۷۱
اردبیل	۱	۳۲۰	۲۵۰	۱۴
اصلاندوز	۷	۶	۳
انگوت	۲۵	۲۱	۳
بیله سوار	۳۵	۶۶	۲
پارس آباد	۲	۸۳	۳۵	۲
خلخال	۱	۳۳	۴۸	۲۰
سرعین	۸	۴	.
کوثر	۵	۴	.
گرمی	۱	۴۲	۶۸	۶
مشکین شهر	۱	۱۶۵	۴۰	۴
نمین	۲۶	۱۳	۱۳
نیبر	۹	۴	۴

(۱) سایر مراکز عرضه: منظور مراکز عرضه پزندگان و ماهیان زینتی می باشد.
(۲) سایر مراکز عرضه فرآورده های خام: منظور مراکز عرضه مانند سوپر مارکت ها، فروشگاه های زنجیره ای، سوپر پروتئینی ها، و ... می باشند.
مأخذ- اداره کل دامپزشکی استان اردبیل.
- سازمان جهاد کشاورزی استان اردبیل.

۲۰-۵- تعداد مراکز قرنطینه دامی^(۱) ۱۴۰۰

شهرستان	جمع	مرزی	داخلی
کل استان	۱	۱	۰
اردبیل	۰	۰	۰
اصلاندوز	۰	۰	۰
انگوت	۰	۰	۰
بيله سوار	۱	۱	۰
پارس آباد	۰	۰	۰
خلخال	۰	۰	۰
سرعین	۰	۰	۰
کوثر	۰	۰	۰
گرمی	۰	۰	۰
مشکین شهر	۰	۰	۰
نمین	۰	۰	۰
نیر	۰	۰	۰

(۱) پستهای قرنطینه دامی در حیطه وظایف اداره کل دامپزشکی می باشد. و یک مورد پست قرنطینه نباتی در منطقه مرزی بيله سوار وجود دارد.

مأخذ - اداره کل دامپزشکی استان اردبیل.

-سازمان جهاد کشاورزی استان.

۲۱-۵- تعداد و ظرفیت گاوآردی های صنعتی فعال بر حسب نوع فعالیت

ظرفیت ^(۲) (راس)	تعداد	سال ^(۱) و فعالیت
۰۰۰	۰۰۰	۱۳۷۵
۵۶۲۳	۱۹۲	۱۳۷۹
۳۴۹۹۹	۱۸۷	۱۳۷۶
۴۱۰۱۲	۱۸۶	۱۳۸۹
۲۹۰۷۰	۱۳۰	۱۳۹۲
۶۷۲۸۷	۳۳۷	۱۳۹۵
۴۲۱۵۶	۲۱۹	۱۳۹۸
۳۱۰۸۵	۱۲۹	تولید شیر
۱۱۰۷۱	۹۰	منحصراً پرواربندی

(۱) اطلاعات این جدول برای سالهای اجرای طرح تکمیل شده است.

(۲) منظور از ظرفیت کل، تعداد راس دامی است که با توجه به تأسیسات و امکانات موجود قابل نگهداری است.

مأخذ - مرکز آمار ایران، دفتر کشاورزی.

۲۲-۵- تعداد گاو و گوساله گاوداری های صنعتی فعال در روز آمارگیری بر حسب نژاد (رأس)

گاوداری های تولید کننده ی شیر				کل گاوداری ها				سال ^(۲)
بومی	آمیخته	اصیل	جمع ^(۱)	بومی	آمیخته	اصیل	جمع ^(۱)	
...	۱۳۷۵
۴	...	۱۳۹۳۶	۱۳۹۴۰	۱۴۳۸	...	۱۵۷۳۶	۱۷۱۷۴	۱۳۷۹
۴۷۵	۶۷۷	۱۰۶۱۶	۱۱۷۶۸	۴۷۵	۲۸۰۷	۱۰۶۱۶	۱۳۸۹۸	۱۳۸۶
۷۵	۲۵۵۴	۸۷۲۲	۱۱۳۵۱	۱۳۳	۶۲۷۱	۱۴۴۷۷	۲۰۸۸۱	۱۳۸۹
۹۲	۱۳۶۶	۱۵۵۳۲	۱۶۹۹۰	۴۰۷	۳۴۱۲	۱۵۶۴۱	۱۹۴۶۰	۱۳۹۲
۰	۱۵۵۵	۲۱۴۰۹	۲۲۹۶۴	۶۶	۳۴۰۷	۲۱۴۸۶	۲۴۹۵۹	۱۳۹۵
۲۳	۲۹۸۵	۲۱۳۵۰	۲۴۳۵۸	۱۲۵	۶۰۱۱	۲۱۶۳۵	۲۷۷۷۱	۱۳۹۸

۱) اختلاف در ستون جمع علت منظور نمودن تعداد گاو و گوساله و شیر تولیدی نژادهای آمیخته (دو رگ) پروار بندی و سایر نژادها در جمع کل می باشد.

۲) اطلاعات این جدول برای سالهای اجرای طرح تکمیل شده است.
مأخذ- مرکز آمار ایران. دفتر کشاورزی.

۲۳-۵- مقدار و ارزش تولید شیر و کود گاوداری های صنعتی (هزار تن - میلیون ریال)

کود		شیر		سال ^(۲)
ارزش	مقدار	ارزش	مقدار	
...	۱۳۷۴
...	۱۳۷۸
۴۷۵۸	۵۰	۱۱۲۳۹۸	۳۸	۱۳۸۵
۴۴۷۶	۳۹	۲۱۸۶۵۰	۴۴	۱۳۸۸
۸۱۹۵	۳۵	۴۶۴۹۰۳	۵۴	۱۳۹۱
۵۱۸۷۶	۱۳۲	۶۷۲۸۶۴	۵۲	۱۳۹۴
۲۶۲۸۴۸	۴۷۶	۱۰۴۳۳۷۴	۶۵	۱۳۹۷

۱) واحد مقدار تولید کود در سال های ۱۳۷۴ و ۱۳۷۸ و ۱۳۸۵ هزار متر مکعب بوده است.

۲) اطلاعات این جدول برای سالهای اجرای طرح تکمیل شده است.
مأخذ- مرکز آمار ایران. دفتر کشاورزی.

۲۴-۵- تعداد و وزن لاشه قابل مصرف انواع دام ذبح شده در کشتارگاه های رسمی (لاشه -تن)

بز و بزغاله		گوسفند و بره		جمع		سال
وزن	تعداد	وزن	تعداد	وزن	تعداد	
... ^(۱) ۱۳۸۵
۸۸	۶۰۰۰	۲۷۴۹	۱۵۱۰۰۰	۸۰۰۳	۱۸۹۰۰۰ ۱۳۹۰
۱۷۸	۱۲۰۰۰	۳۸۷۰	۱۸۸۰۰۰	۹۱۱۵	۲۲۹۰۰۰ ۱۳۹۵
۱۲۶	۸۰۰۰	۳۷۲۱	۱۸۰۰۰۰	۸۹۲۰	۲۱۷۰۰۰ ۱۳۹۶
۱۴۷	۹۰۰۰	۲۸۹۰	۱۴۰۰۰۰	۷۶۷۷	۱۷۵۰۰۰ ۱۳۹۷
۱۲۱	۸۰۰۰	۲۵۲۲	۱۲۲۰۰۰	۶۳۷۰	۱۵۰۰۰۰ ۱۳۹۸
۱۳۹	۸۷۹۵	۳۳۲۶	۱۵۸۲۴۷	۹۳۴۰	۱۹۹۱۳۷ ۱۳۹۹
۱۸۸	۱۲۱۶۰	۴۷۰۵	۲۲۰۵۷۲	۱۷۰۱۴	۲۹۹۴۴۳ ۱۴۰۰

شتر و بچه شتر		گاو میش و بچه گاو میش		گاو و گوساله		سال
وزن	تعداد	وزن	تعداد	وزن	تعداد	
... ^(۱) ۱۳۸۵
.	.	۵۲۹	۳۰۰۰	۴۶۲۷	۲۹۰۰۰ ۱۳۹۰
.	.	۳۸۰	۲۰۰۰	۴۷۱۳	۲۷۰۰۰ ۱۳۹۵
.	.	۳۵۴	۲۰۰۰	۴۷۲۰	۲۷۰۰۰ ۱۳۹۶
.	.	۳۵۳	۲۰۰۰	۴۳۴۷	۲۴۰۰۰ ۱۳۹۷
.	.	۲۹۳	۲۰۰۰	۳۳۹۷	۱۸۰۰۰ ۱۳۹۸
.	۱	۵۶۲	۳۱۷۷	۵۳۱۳	۲۸۹۱۷ ۱۳۹۹
.	.	۳۹۰	۲۲۰۳	۱۱۷۳۱	۶۴۵۰۸ ۱۴۰۰

(۱) شامل آمار کشتارگاههای خصوصی که با مجوز اداره کل دامپزشکی فعالیت کشتار دام داشته اند نیز می باشد. مأخذ- مرکز آمار ایران، دفتر کشاورزی.

۲۵-۵- سطح زیر کشت محصولات سالانه (هکتار)

سال زراعی و شهرستان	جمع	آبی	دیم
۱۳۹۰-۱۳۹۱	۶۲۲۸۸۵	۲۲۵۶۳۳	۳۹۷۲۵۲
۱۳۹۵-۱۳۹۶	۶۰۲۱۶۲	۲۲۶۰۱۸	۳۷۶۱۴۵
۱۳۹۶-۱۳۹۷	۵۸۱۸۰۰	۲۱۷۶۷۲	۳۶۴۱۲۸
۱۳۹۷-۱۳۹۸	۵۸۱۵۲۳	۲۱۷۸۳۱	۳۶۳۶۹۲
۱۳۹۸-۱۳۹۹	۶۰۴۴۲۵	۲۲۰۰۳۴	۳۸۴۳۹۱
۱۳۹۹-۱۴۰۰	۵۹۳۸۳۰	۲۱۸۶۲۷	۳۷۵۲۰۳
اردبیل	۱۰۲۸۴۸	۵۹۳۶۲	۴۳۴۸۶
اصلاندوز ^(۱)
انگوت ^(۱)
بيله سوار	۱۱۴۵۱۰	۲۷۳۵۰	۸۷۱۶۰
پارس آباد	۷۷۴۸۴	۷۲۵۰۷	۴۹۷۷
خلخال	۲۱۵۴۶	۳۷۲۶	۱۷۸۲۰
سرعین	۱۵۴۶۴	۷۴۱۱	۸۰۵۳
کوثر	۳۳۰۸۸	۷۲۰۱	۲۵۸۸۷
گرمی	۸۶۵۶۴	۵۲۱۱	۸۱۳۵۳
مشکین شهر	۶۷۲۳۸	۱۳۹۹۵	۵۳۲۴۳
نمین	۳۷۳۴۵	۱۳۷۵۴	۲۳۵۹۱
نیر	۳۷۷۴۲	۸۱۱۰	۲۹۶۳۳

(۱) به علت عدم امکان تفکیک اطلاعات مربوط به اصلاندوز و انگوت در شهرستان های پارس آباد و گرمی منظور شده است.
مأخذ- سازمان جهاد کشاورزی استان اردبیل.

۲۶-۵- متوسط هزینه تولید محصولات کشاورزی در یک هکتار به تفکیک زمین و مراحل مختلف کاشت، داشت و برداشت (هزار ریال)

۱۳۹۰-۱۳۹۱						محصول
برداشت	داشت	کاشت	زمین	آماده سازی ^(۲)	جمع	
۲۳۵۰	۳۲۵۰	۲۶۲۰	۵۴۰۰	۵۷۵	۱۴۱۹۵	گندم آبی
۹۰۰	۶۰۰	۱۱۰۰	۱۴۰۰	۲۴۰	۴۲۴۰	گندم دیم
۲۳۰۰	۳۰۶۰	۲۴۰۰	۴۷۵۰	۵۴۰	۱۳۰۵۰	جو آبی
۸۳۰	۵۲۵	۹۸۰	۱۴۵۰	۲۱۰	۳۹۹۵	جو دیم
۷۳۰۰	۱۷۲۰۰	۱۸۵۰۰	۱۲۶۰۰	۴۰۵۰	۵۹۶۵۰	سیب زمینی

۱۳۹۵-۱۳۹۶						محصول
برداشت	داشت	کاشت	زمین	آماده سازی ^(۲)	جمع	
۵۹۷۵	۸۱۵۰	۶۵۶۰	۱۳۵۰۰	۱۴۴۰	۳۵۶۲۵	گندم آبی
۲۲۷۰	۱۵۰۰	۲۷۰۳	۳۶۰۰	۵۹۷	۱۰۶۷۰	گندم دیم
۵۷۸۰	۷۶۵۰	۵۹۵۰	۱۱۹۲۰	۱۳۵۰	۳۲۶۵۰	جو آبی
۲۰۸۰	۱۳۱۵	۲۴۴۵	۳۵۸۰	۵۳۰	۹۹۵۰	جو دیم
۱۸۳۰۰	۴۳۰۰۰	۴۶۲۶۸	۳۱۵۰۰	۱۰۱۳۲	۱۴۹۲۰۰	سیب زمینی

۱۳۹۶-۱۳۹۷						محصول
برداشت	داشت	کاشت	زمین	آماده سازی ^(۲)	جمع	
۵۱۵۰	۱۸۱۵۰	۷۱۳۰	۱۸۰۰۰	۱۷۴۵	۵۰۱۷۵	گندم آبی
۲۷۰۰	۳۸۵۰	۴۷۸۰	۹۰۰۰	۱۱۴۵	۲۱۴۷۵	گندم دیم
۴۵۰۰	۱۳۹۲۵	۴۹۸۰	۱۴۰۰۰	۱۲۲۰	۳۸۶۲۵	جو آبی
۲۳۸۰	۳۴۰۰	۴۳۵۰	۸۰۰۰	۱۰۵۰	۱۹۱۸۰	جو دیم
۲۲۵۰۰	۳۶۵۵۵	۵۲۷۰۰	۳۵۰۰۰	۱۲۹۰۰	۱۵۹۶۵۵	سیب زمینی



۲۶-۵- متوسط هزینه تولید محصولات کشاورزی در یک هکتار به تفکیک زمین و مراحل مختلف کاشت، داشت و برداشت (دنباله)
(هزار ریال)

۱۳۹۷-۱۳۹۸						محصول
برداشت	داشت	کاشت	زمین	آماده سازی	جمع	
۶۱۰۰	۲۱۵۰۰	۸۴۱۰	۲۲۰۰۰	۲۰۳۰	۶۰۰۴۰	گندم آبی
۳۱۵۰۰	۴۶۰۰	۵۶۷۰	۱۱۰۰	۱۳۸۰	۴۴۲۵۰	گندم دیم
۵۴۰۰	۱۶۶۰۰	۵۹۹۰	۱۸۰۰۰	۱۴۶۰	۴۷۴۵۰	جو آبی
۲۸۵۰	۴۱۰۰	۵۲۳۰	۱۰۰۰۰	۱۲۷۰	۲۳۴۵۰	جو دیم
۲۶۵۰۰	۴۲۵۰۰	۶۱۴۶۰	۴۲۰۰۰	۱۵۲۴۰	۱۸۷۷۰۰	سیب زمینی

۱۳۹۸-۱۳۹۹						محصول
برداشت	داشت	کاشت	زمین	آماده سازی	جمع	
۸۰۰۰	۲۸۰۰۰	۱۱۰۶۰	۲۸۶۰۰	۲۷۲۰	۷۸۳۸۰	گندم آبی
۳۹۴۰۰	۵۹۰۰	۷۲۶۰	۱۴۰۰۰	۱۷۷۰	۶۸۳۳۰	گندم دیم
۶۹۰۰	۲۱۲۰۰	۷۶۵۵	۲۳۰۰۰	۱۸۸۵	۶۰۶۴۰	جو آبی
۳۶۰۰	۵۲۰۰	۶۶۶۵	۱۲۵۰۰	۱۶۳۵	۲۹۶۰۰	جو دیم
۳۵۰۰۰	۵۶۱۰۰	۸۱۶۸۰	۵۶۲۰۰	۲۰۳۲۰	۲۴۹۳۰۰	سیب زمینی

۱۳۹۹-۱۴۰۰						محصول
برداشت	داشت	کاشت	زمین	آماده سازی	جمع ^(۱)	
۱۰۵۰۰	۳۶۱۰۰	۱۴۰۰۰	۳۷۰۰۰	۲۸۰۰	۱۰۰۴۰۰	گندم آبی
۵۱۲۰۰	۷۶۵۰	۹۲۰۰	۱۸۰۰۰	۱۸۴۰	۸۷۸۹۰	گندم دیم
۸۹۵۰	۲۷۵۰۰	۹۹۲۰	۳۰۰۰۰	۱۹۸۴	۷۸۳۵۴	جو آبی
۴۶۶۰	۶۷۵۰	۸۶۰۰	۱۶۰۰۰	۱۷۲۰	۳۷۷۳۰	جو دیم
۴۵۵۰۰	۷۳۰۰۰	۱۰۶۰۰۰	۷۳۰۰۰	۲۱۲۰۰	۳۱۸۷۰۰	سیب زمینی

(۱) به علت تورم و افزایش هزینه خدمات کشاورزی، هزینه تولید افزایش یافته است.
مأخذ- سازمان جهاد کشاورزی استان اردبیل.

۲۷-۵- سطح زیر کشت و مقدار تولید محصولات کشاورزی اصلی سالانه (به استثنای نباتات صنعتی) (هکتار/تن)

۱۳۹۶-۱۳۹۷		۱۳۹۵-۱۳۹۶		۱۳۹۰-۱۳۹۱		محصول
تولید	سطح	تولید	سطح	تولید	سطح	
غلات						
۵۹۶۰۴۸	۳۱۶۲۵۰	۶۱۸۲۳۷	۳۱۲۳۴۲	۷۴۰۳۶۵	۳۶۸۴۰۰	گندم
۱۳۹۲۷۲	۸۹۱۶۰	۱۶۷۱۰۰	۱۰۱۱۷۸	۱۷۷۳۶۹	۹۸۷۹۴	جو
۹۸۳۵	۲۴۰۵	۱۹۸۰۸	۳۹۸۲	۱۱۳۱۸۵	۱۹۴۲۵	ذرت
۱۲۷۳۷	۴۷۰۰	۹۶۸۹	۲۱۸۸	۱۰۶۹۸	۲۴۰۷	سایر (برنج)
حبوبات						
۱۵۶۲۳	۲۶۰۶۰	۲۰۶۹۰	۲۷۸۹۶	۲۰۹۶۷	۳۲۶۱۲	عدس ^(۱)
۳۷۸۱	۶۱۲۶	۳۳۷۶۰۳	۴۳۱۸	۳۴۷۰	۵۸۳۵	نخود
۴۰۶۲	۲۵۹۳	۲۸۶۹	۲۲۴۳	۲۸۲۲	۲۵۴۲	لوبیا
...	سایر
محصولات جالیزی						
۱۰۷۶۳۹	۳۰۴۲	۱۰۶۹۵۷	۲۸۴۹	۹۶۹۱۰	۲۷۵۸	گوجه فرنگی
۳۷۴۸	۲۸۷	۴۵۵۸	۲۶۰	۱۴۷۶۰	۷۲۶	خیار
۸۴۹۵۰	۲۱۵۶	۸۵۸۹۶	۲۱۸۴	۷۹۹۴۰	۲۱۰۶	سایر(خریزه و هندوانه)
سبزیجات						
۷۱۵۵۹۲	۱۹۷۶۴	۷۱۱۰۶۴	۱۹۸۰۲	۸۵۶۴۴۱	۲۳۹۰۱	سیب زمینی
...	سایر
نباتات علوفه ای						
۳۷۱۷۹۶	۵۷۲۲۱	۵۶۶۶۷۸	۶۱۱۲۳	۳۳۹۱۷۱	۵۶۸۵۰	یونجه و اسپرس و شبدر
۲۴۹۳۹۳	۱۲۸۵۷	۶۴۰۳۳۰	۱۷۳۵۲	۳۶۵۴۵۴	۱۹۸۹۴	سایر (گاودانه، ماشک و خلر، ذرت علوفه ای و سورگوم دانه ای) ^(۲)



۲۷-۵- سطح زیر کشت و مقدار تولید محصولات کشاورزی اصلی سالانه (به استثنای نباتات صنعتی) (دنباله)

(هکتار - تن)

۱۳۹۹-۱۴۰۰		۱۳۹۸-۱۳۹۹		۱۳۹۷-۱۳۹۸		محصول
تولید ^(۱)	سطح ^(۱)	تولید ^(۱)	سطح ^(۱)	تولید	سطح	
غلات						
۴۲۲۳۳۷	۳۰۱۹۳۹	۴۳۵۷۰۳	۲۸۵۰۹۳	۵۱۵۴۳۵	۲۹۵۹۱۰	گندم
۱۳۰۰۹۰	۱۰۲۹۸۷	۱۴۹۳۶۱	۱۰۳۲۳۶	۱۵۸۳۸۳	۸۷۳۰۰	جو
۱۶۱۴۳	۴۸۵۹	۱۹۶۵۴	۵۱۳۴	۱۳۴۷۵	۳۱۸۴	ذرت
۱۰۹۷۵	۲۲۳۰	۱۰۹۹۱	۲۶۹۶	۴۲۹۸	۲۳۶۵	سایر (برنج)
حبوبات						
۱۵۹۴۶	۲۵۴۴۵	۱۱۲۲۹	۲۳۹۲۶	۱۴۰۳۰	۲۳۶۸۰	عدس ^(۱)
۴۶۲۴	۵۸۱۰	۵۶۹۶	۶۶۱۶	۴۴۷۱	۵۳۹۷	نخود
۴۶۱۹	۲۴۲۵	۲۱۶۴	۲۲۹۰	۶۰۴۳	۳۲۱۶	لوبیا
...	سایر
محصولات جالیزی						
۱۹۲۲۶۳	۴۲۵۰	۲۰۳۳۲۲	۴۳۷۵	۲۶۴۴۸۴	۵۵۵۰	گوجه فرنگی
۴۵۶۱	۲۶۰	۴۷۵۴	۲۷۷	۶۶۴۹	۳۸۹	خیار
۹۹۹۸۱	۲۳۸۴	۹۳۹۶۳	۲۵۷۷	۱۰۸۲۴۱	۲۷۷۱	سایر (خریزه و هندوانه)
سبزیجات						
۸۲۵۱۸۰	۲۱۱۵۸	۸۳۳۳۷۷	۲۱۱۷۴	۸۲۷۲۷۳	۲۰۷۶۵	سیب زمینی
۶۶۶۱	۲۷۴	سایر
نباتات علوفه ای						
۳۸۱۹۰۰	۵۳۶۸۱	۳۹۹۲۷۶	۵۳۴۰۰	۳۴۴۲۲۸	۴۹۵۵۶	یونجه و اسپرس و شبدر
۱۸۹۷۶۶	۱۳۱۳۳	۵۰۴۹۵۰	۱۷۸۹۹	۲۰۷۴۷۵	۱۳۵۵۱	سایر (گاو دانه، ماشک و خللر، ذرت علوفه ای و سورگوم دانه ای) ^(۲)

توجه: محصولاتی ارائه میشوند که حداقل ۱۰ درصد سطح زیر کشت محصولات سالانه استان را شامل شود.
 مأخذ- سازمان جهاد کشاورزی استان اردبیل.

۲۸-۵- سطح زیر کشت و تولید برخی از محصولات سالانه (به استثنای نباتات صنعتی) برحسب شهرستان: ۱۴۰۰ (هکتار-تن)

سیب زمینی		جو		گندم		شهرستان
تولید	سطح	تولید	سطح	تولید	سطح	
۱۲۵۱۸۰	۲۱۱۵۸	۱۳۰۰۹۰	۱۰۲۹۸۷	۴۲۲۳۳۷	۳۰۱۹۳۹	جمع
۶۴۶۸۰۰	۱۶۵۰۰	۳۶۷۵۳	۱۸۱۰۷	۱۱۶۴۳۲	۴۶۸۱۶	اردبیل
...	اصلاندوز ^(۱)
...	انگوت ^(۱)
.	.	۸۸۱۲	۷۴۸۰	۸۷۲۹۰	۷۹۷۰۰	بيله سوار
۷۵۰	۳۰	۶۳۵۴	۳۳۴۷	۶۳۵۱۸	۱۴۵۷۰	پارس آباد
۳۷۵	۱۵	۱۱۱۸	۲۷۱۵	۵۰۸۴	۹۲۲۰	خلخال
۲۰۸۰	۶۵	۵۷۱۰	۵۲۴۶	۸۱۲۹	۵۹۲۵	سرعین
۲۵۰	۱۰	۲۹۷۲	۴۹۵۰	۱۱۴۰۰	۱۸۵۰۰	کوثر
۱۴۰	۷	۲۰۶۳۳	۱۳۳۳۷	۵۹۹۸۱	۶۰۷۵۱	گرمی
.	.	۱۵۷۲۳	۲۰۲۰۹	۲۲۳۷۴	۳۶۰۴۷	مشکین شهر
۱۵۷۹۵۰	۴۰۵۰	۱۷۱۱۵	۸۴۰۰	۳۴۶۵۰	۱۹۵۰۰	نمین
۱۶۸۳۵	۴۸۱	۱۴۹۰۰	۱۹۱۹۶	۱۳۴۷۹	۱۰۹۱۰	نیر

(۱) به علت عدم امکان تفکیک اطلاعات مربوط به اصلاندوز و انگوت در شهرستان های پارس آباد و گرمی منظور شده است.
 مأخذ- سازمان جهادکشاورزی استان اردبیل.

۲۹-۵- مساحت جنگل کاری و تولید نهال (هکتار - هزار اصله)

تولید نهال ^(۱)	جنگل کاری			سال و شهرستان
	خصوصی	دولتی	جمع	
۲۷۱۰۰۰	.	۳۴	۳۴ ۱۳۸۵
۱۹۶۰۰۰	.	۱۵	۱۵ ۱۳۹۰
۲۳۸۰۰۰۰	.	۳۲	۳۲ ۱۳۹۵
۱۸۰۰۰۰۰	.	۹۹	۹۹ ۱۳۹۶
۲۵۷۶۰۰۰	.	۸۷	۸۷ ۱۳۹۷
۲۵۷۶۰۰۰	.	۱۱۰	۱۱۰ ۱۳۹۸
۳۳۰۸۴۰۰	.	۹۹	۹۹ ۱۳۹۹
۵۰۱۰۰۰	.	۴۰	۴۰ ۱۴۰۰
.	.	۲	۲ اردبیل
... اصلاندوز ^(۲)
... انگوت ^(۲)
. بیله سوار
۴۸۵۰۰۰ پارس آباد
۱۰۰۰ خلخال
. سرعین
. کوثر
. گرمی
.	.	۱۵	۱۵ مشکین شهر
۱۵۰۰۰	.	۲۳	۲۳ نمین
. نیر

(۱) شامل نهال جنگلی، مرتعی، بیابانی، دولتی و خصوصی می باشد.

(۲) به علت عدم امکان تفکیک اطلاعات مربوط به اصلاندوز و انگوت در شهرستان های پارس آباد و گرمی منظور شده است. مأخذ- سازمان جهادکشاورزی استان اردبیل.

۳۰-۵- سطح زیر کشت و مقدار تولید برخی از نباتات صنعتی (هکتار- تن)

سال زراعی و شهرستان		چغندر قند		نیشکر		پنبه		انواع توتون و تنباکو		چای		دانه های روغنی	
تولید	سطح	تولید	سطح	تولید	سطح	تولید	سطح	تولید	سطح	تولید	سطح	تولید	سطح
.....	۱۳۹۰-۹۱	۶۷۲۸۸	۱۴۲۲	.	.	۳۲۴۹	۱۱۳۴
.....	۱۳۹۵-۹۶	۱۷۷۷۴۵	۳۱۸۹	.	.	۱۰۴۷۶	۳۴۹۳	۶۵۸۱۵	۲۷۴۹۴
.....	۱۳۹۶-۹۷	۱۰۱۳۸۸	۱۹۵۰	.	.	۱۱۲۲۱	۳۶۶۲	۶۷۰۷۰	۲۹۰۹۷
.....	۱۳۹۷-۹۸	۱۲۲۲۵۰	۲۳۴۵	.	.	۲۷۵۴۲	۷۷۵۶	۷۴۱۷۲	۲۵۷۵۸
.....	۱۳۹۸-۹۹	۱۳۹۲۷۰	۳۶۵۸	.	.	۵۲۶۶۳	۱۳۲۵۳	۶۶۰۵۷	۲۲۸۸۰
	۱۳۹۹-۱۴۰۰	۱۵۷۹۵۰	۳۵۱۰	.	.	۵۰۵۹۳	۱۶۵۸۸	۶۹۶۰۷	۲۵۴۲۲
.....	اردبیل	۱۴۴۰۰	۳۲۰	۶۷۲	۴۱۰
.....	اصلاندوز ^(۱)
.....	انگوت ^(۱)
.....	بیله سوار	۴۵۰	۱۰	.	.	۷۶۵۶	۲۵۱۰	۱۷۰۵۷	۸۴۱۱
.....	پارس آباد	۱۲۶۹۰۰	۲۸۲۰	.	.	۴۲۷۰۸	۱۴۰۰۳	۵۰۹۵۱	۱۵۸۰۲
.....	خلخال	۱۳۲	۵۵
.....	سرعین	۲	۲
.....	کوثر	۷	۵
.....	گرمی	۲۲۹	۷۵	۱۱۱	۱۷۱
.....	مشکین شهر	۱۶۲۰۰	۳۶۰	۴۴۳	۴۱۷
.....	نمین	۲۲۸	۱۴۵
.....	نییر	۴	۴

(به علت عدم امکان تفکیک اطلاعات مربوط به اصلاندوز و انگوت در شهرستان های پارس آباد و گرمی منظور شده است. مأخذ- سازمان جهاد کشاورزی استان اردبیل.

۳۱-۵- مقدار صید آبزیان

(تن)

آبهای شمال				جمع کل	سال
ماهی خاویاری	ماهی استخوانی	کیلکا	جمع		
تولید و انتشار اطلاعات این جدول در استان اردبیل موضوعیت ندارد					۱۳۸۵
					۱۳۹۰
					۱۳۹۵
					۱۳۹۶
					۱۳۹۷
					۱۳۹۸
					۱۳۹۹
					۱۴۰۰

آبهای جنوب					سال
میگوی دریایی	کفزیان	سطح زیان درشت	سطح زیان ریز	جمع	
تولید و انتشار اطلاعات این جدول در استان اردبیل موضوعیت ندارد					۱۳۸۵
					۱۳۹۰
					۱۳۹۵
					۱۳۹۶
					۱۳۹۷
					۱۳۹۸
					۱۳۹۹
					۱۴۰۰

ماخذ - اداره کل شیلات استان اردبیل.

۳۲-۵- مقدار تولید آبی پروری

(تن)

برداشت از منابع طبیعی و نیمه طبیعی	مزارع پرورش ماهی ^(۱)			پرورش ماهی در قفس	جمع	سال
	ماهی خاویاری	ماهی سردابی	ماهی گرمایی			
۶۶۴	۰	۶۳۰	۲۶۸	۰	۱۵۶۲	۱۳۸۵
۱۵۶۲	۰	۳۱۱	۱۰۶۳	۰	۲۹۳۶	۱۳۹۰
۴۳۸۱	۶	۳۱۸۳	۹۴۶	۰	۸۵۱۶	۱۳۹۵
۴۷۹۶	۸	۳۲۰۰	۱۰۱۱	۰	۹۰۱۵	۱۳۹۶
۴۸۱۱	۹	۳۴۵۷	۱۰۴۰	۰	۹۳۱۷	۱۳۹۷
۴۸۱۰	۱۰	۴۰۰۰	۸۳۷	۰	۹۶۵۷	۱۳۹۸
۴۶۷۶	۸	۴۲۰۸	۸۲۷	۰	۹۸۱۹	۱۳۹۹
۴۶۵۷	۲۰	۴۵۸۶	۸۲۷	۰	۱۰۰۹۰	۱۴۰۰

(۱) ۲۰ تن تفاوت تولید ارایه شده در سال ۱۴۰۰ با رقم واقعی حاصل از تولید ماهیان گرمابی سردابی و برداشت از منابع طبیعی و نیمه طبیعی به عدم احتساب ۲۰ تن بیومس حاصل از رشد ماهیان خاویاری است که در حال حاضر قابلیت ارایه به بازار را ندارد. مأخذ- اداره کل شیلات استان اردبیل.

۳۳-۵- مقدار تولید خاویار و گوشت از انواع ماهیان خاویاری

(کیلوگرم)

گوشت				خاویار				سال
دراکوس	تاس ماهی	فیل ماهی	جمع	دراکول	تاس ماهی	فیل ماهی	جمع	
...	...	۰	۰	۱۳۸۵
...	...	۰	۰	۱۳۹۰
...	...	۶	۶	۱۳۹۵
...	...	۸	۸	۱۳۹۶
...	...	۹	۹	۱۳۹۷
...	...	۱۰	۱۰	۱۳۹۸
...	...	۸	۸	۱۳۹۹
...	...	۲۰	۲۰	۱۴۰۰

(۱) به علت عدم دسترسی اداره شیلات استان به سامانه مربوطه، اطلاعات سنوات گذشته قابل احصاء نیست. مأخذ- اداره کل شیلات استان اردبیل.

۳۴-۵ مقدار تولید انواع گونه های بچه ماهیان

سال	جمع	سفید	خاویاری	کپور ماهیان	آزاد	قزل آلا	سیم	سوف	سایر
..... ۱۳۸۵	۶۶۰۰	۶۶۰۰	.	.	.
..... ۱۳۹۰	۷۵۰۱	۷۵۰۰	.	۱	.
..... ۱۳۹۵	۶۴۰۰	۶۴۰۰	.	.	.
..... ۱۳۹۶	۶۴۰۰	۶۴۰۰	.	.	.
..... ۱۳۹۷	۵۴۴۷	۵۴۴۷	.	.	.
..... ۱۳۹۸	۶۵۰۰	۶۵۰۰	.	.	.
..... ۱۳۹۹	۷۶۲۰	۷۶۲۰	.	.	.
..... ۱۴۰۰	۷۶۲۰	۷۶۲۰	.	.	.

مأخذ- اداره کل شیلات استان اردبیل.

۳۵-۵- تعداد شناورهای صیادی و صیادان عضو تعاونی صیادی (فروند)

تعداد صیاد	تعداد شناور صیادی				سال و شهرستان
	کشتی	لنج	قایق	جمع	
تولید و انتشار اطلاعات این جدول در استان اردبیل موضوعیت ندارد					۱۳۹۶
					۱۳۹۷
					۱۳۹۸
					۱۳۹۹
					۱۴۰۰
					اردبیل
					اصلاندوز ^(۱)
					انگوت ^(۱)
					بیله سوار
					پارس آباد
					خلخال
					سرعین
					کوثر
					گرمی
مشکین شهر					
نمین					
نیر					

ماخذ- اداره کل شیلات استان اردبیل.

۳۶-۵- تعداد شاغلان زیربخش شیلات (صید) استان اردبیل

تعداد شاغلان	سال
تولید و انتشار اطلاعات این جدول در استان اردبیل موضوعیت ندارد	۱۳۸۵
	۱۳۹۰
	۱۳۹۵
	۱۳۹۶
	۱۳۹۷
	۱۳۹۸
	۱۳۹۹
	۱۴۰۰

ماخذ- اداره کل شیلات استان اردبیل.

۳۷-۵- تعداد شاغلان زیربخش شیلات (آبزی پروری) استان اردبیل

تعداد شاغلان	سال
۲۷۳	۱۳۸۵
۴۰۴	۱۳۹۰
۶۲۳	۱۳۹۵
۷۲۳	۱۳۹۶
۷۱۱	۱۳۹۷
۷۶۹	۱۳۹۸
۸۱۳	۱۳۹۹
۸۸۷	۱۴۰۰

مأخذ- اداره کل شیلات استان اردبیل.

۳۸-۵- مساحت مزارع پرورش ماهی و میگو (هکتار)

۱۴۰۰	۱۳۹۹	۱۳۹۸	۱۳۹۷	۱۳۹۶	۱۳۹۵	۱۳۹۰	۱۳۸۵	شرح
۴۹۶۵	۴۵۶۴	۴۷۶۲	۴۸۵۴	۴۶۵۷	۴۵۱۵	۲۱۶۴	۲۴۲۳	جمع
۱۴۸	۱۵۱	۱۴۹	۲۲۸	۱۵۷	۱۲۲	۵۷	۱۰	پرورش ماهی گرمایی
۱۵	۱۳	۱۳	۱۲	۱۲	۱۲	۲	۱	پرورش ماهی سردابی
۴۸۰۲	۴۴۰۰	۴۶۰۰	۴۶۱۴	۴۴۸۸	۴۳۸۱	۲۱۰۵	۲۴۲۳	برداشت از منابع آبی طبیعی و غیر طبیعی ..
.	پرورش میگو

مأخذ- اداره کل شیلات استان اردبیل.

۳۹-۵- مشخصات عمومی شرکت های تعاونی کشاورزی^(۱) فعال تحت پوشش اداره کل تعاون، کار و رفاه اجتماعی در پایان سال

سال و شهرستان	تعداد	اعضاء	شاغلان	سرمایه (میلیون ریال)
..... ۱۳۸۵	۱۲۵	۱۱۳۹	۶۷۶	۷۹۱۷۵
..... ۱۳۹۰	۲۳۸	۲۰۹۸	۱۴۲۲	۹۳۰۰۱
..... ۱۳۹۵	۵۰۳	۴۶۹۴	۳۶۳۷	۵۲۲۰۷
..... ۱۳۹۶	۵۵۳	۵۱۲۵	۴۱۲۷	۶۶۰۲۰
..... ۱۳۹۷	۵۸۸	۵۶۸۱	۴۳۹۵	۱۲۲۶۹۹
..... ۱۳۹۸	۶۲۲	۵۹۷۰	۴۷۰۸	۱۲۳۸۸۲
..... ۱۳۹۹	۶۲۲	۵۹۷۱	۴۷۰۵	۱۲۳۷۷۲
..... ۱۴۰۰	۳۴۷	۳۳۷۰	۲۳۶۴	۱۱۱۳۵۵
..... اردبیل	۹۲	۷۴۵	۵۸۰	۷۸۶۹
..... اصلاندوز ^(۲)	۰۰۰	۰۰۰	۰۰۰	۰۰۰
..... انگوت ^(۲)	۰۰۰	۰۰۰	۰۰۰	۰۰۰
..... بیله سوار	۱۹	۱۶۸	۱۱۸	۱۴۱۸
..... پارس آباد	۳۳	۳۰۶	۱۲۳	۱۲۸۱۷
..... خلخال	۶۱	۴۵۱	۵۹۱	۷۴۳۰
..... سرعین	۶	۴۲	۴۰	۴۸
..... کوثر	۱۹	۱۶۱	۱۷۹	۱۶۹۹
..... گرمی	۵۰	۷۵۷	۲۳۹	۷۰۴۸۶
..... مشکین شهر	۴۹	۵۸۵	۳۴۲	۷۴۰۷
..... نمین	۱۱	۹۵	۱۰۸	۱۷۴۹
..... نیر	۷	۶۰	۴۴	۴۳۲

(۱) علت کاهش به دلیل تعیین تکلیف تبدیل وضعیت تعدادی از تعاونی ها می باشد.

(۲) به علت عدم امکان تفکیک اطلاعات مربوط به اصلاندوز و انگوت در شهرستان های پارس آباد و گرمی منظور شده است.
مأخذ- اداره کل تعاون، کار و رفاه اجتماعی استان اردبیل.

۴۰-۵- مشخصات عمومی شرکت های تعاونی کشاورزی فعال تحت پوشش سازمان تعاون روستایی در پایان سال

سال و شهرستان	تعداد	اعضاء	شاغلان	سرمایه (میلیون ریال)
۱۳۸۵	۳۷	۱۴۰۱۷	۷۶	۲۳۰۸
۱۳۹۰	۴۱	۱۳۵۱۷	۴۲	۴۱۳۴
۱۳۹۵	۳۳	۱۶۷۳۸	۴۵	۹۸۵۹
۱۳۹۶	۳۳	۱۳۶۳۴	۴۹	۹۳۸۱
۱۳۹۷	۳۴	۱۶۹۲۸	۴۴	۱۱۲۷۸
۱۳۹۸	۳۴	۲۰۰۰۳	۴۰	۱۶۲۸۲
۱۳۹۹	۳۷	۲۲۵۶۶	۴۴	۱۹۱۵۹
۱۴۰۰	۳۰	۲۰۲۰۴	۵۳	۲۱۳۵۰
اردبیل	۷	۶۵۷۶	۲۴	۸۷۲۶
اصلاندوز ^(۱)
انگوت ^(۱)
بیله سوار	۱	۱۹۴۶	۲	۴۸۸
پارس آباد	۸	۷۴۷	۹	۸۲۰
خلخال	۲	۱۷۰۰	۱	۱۶۵۷
سرعین	۰	۰	۰	۰
کوثر	۰	۰	۰	۰
گرمی	۳	۱۸۰۴	۳	۴۰۴
مشکین شهر	۴	۱۹۱۰	۵	۲۶۱۵
نمین	۳	۲۴۷۹	۵	۳۱۰۵
نیر	۲	۳۰۴۲	۴	۳۵۲۵

(۱) به علت عدم امکان تفکیک اطلاعات مربوط به اصلاندوز و انگوت در شهرستان های پارس آباد و گرمی منظور شده است.
 مأخذ- سازمان تعاون روستایی استان اردبیل.



فصل هشتم:

معدن

سالنامه آماری استان اردبیل



مقدمه

آمارگیری از فعالیتهای مربوط به معادن کشور و انتشار مستمر نتایج آن، از سال ۱۳۳۳ توسط وزارت صنعت، معدن و تجارت وقت آغاز شد. این آمارها، هر سال همزمان با انتشار «آمار فعالیت-های صنعتی» در ضمیمه نشریه مذکور به چاپ می‌رسید ولی از سال ۱۳۳۹، آمارهای مربوط در نشریه‌ای مستقل تحت عنوان «آمار فعالیت‌های معدنی ایران» منتشر شد. اولین سرشماری از معادن کشور در آذرماه سال ۱۳۴۲ توسط وزارت اقتصاد اجرا شد و از سال ۱۳۴۲ تا سال ۱۳۵۳، دفتر آمار وزارت اقتصاد با استفاده از آمارهای دفاتر معادن نقاط مختلف کشور، هر سال آماری از فعالیتهای معادن جمع‌آوری و منتشر می‌کرد. در سال ۱۳۵۳، دومین سرشماری از معادن کشور با همکاری مرکز آمار ایران و وزارت صنعت، معدن و تجارت اجرا شد. از سال ۱۳۵۳ تا سال ۱۳۵۷، مرکز آمار ایران به‌طور سالانه بخشی از معادن کشور را به عنوان معادن منتخب مورد آمارگیری قرار داد. از سال ۱۳۵۷ تا سال ۱۳۶۳، به دلیل عدم اجرای طرح‌های آماری و نیز فراهم نبودن آمارهای ثبتی جامع، این بخش از فعالیت‌های اقتصادی دچار خلأ آماری شد. در سال‌های ۱۳۶۴ و ۱۳۶۵، مرکز آمار ایران به آمارگیری از معادن تحت پوشش بخش عمومی اقدام کرد و در سال ۱۳۶۶، سومین سرشماری از معادن کشور را به مرحله اجرا درآورد. از سال ۱۳۶۷ تا سال ۱۳۹۵ به استثنای سال‌های ۱۳۷۰ و ۱۳۸۴

آمارگیری از معادن کشور به‌طور سالانه انجام شده است. آمار و اطلاعات مندرج در این فصل، علاوه بر نتایج آمارگیری‌ها و سرشماری‌های مذکور شامل آمار و اطلاعات شرکت‌های تعاونی معدنی ارائه شده توسط اداره کل تعاون، کار و رفاه اجتماعی استان نیز می‌باشد. در مورد آمارهای ارائه شده، توضیحات زیر ضروری است:

۱- در آمارگیری از معادن فعال کشور، اطلاعات مربوط به نفت و گاز، مواد رادیواکتیو و خاکرس جمع‌آوری نشده است، و به دلیل اهمیت خاص نفت و گاز، اطلاعات آماری مربوط به این فعالیت‌ها در فصل ۷ (نفت و گاز) به‌طور مجزا ارائه می‌شود.

۲- در طرح آمارگیری از معادن در حال بهره‌برداری کشور، معادن شن و ماسه به روش نمونه‌گیری و سایر معادن به صورت سرشماری، مورد آمارگیری قرار می‌گیرند.

۳- در این فصل برای طبقه‌بندی فعالیت‌های بخش معدن از طبقه‌بندی بین‌المللی فعالیت‌های اقتصادی (ISIC)، ویرایش چهارم، با اعمال تغییراتی در آن استفاده شده است.

تعاریف و مفاهیم

معادن: به محدوده‌ای اطلاق می‌شود که شامل ذخیره معدنی است

کانه‌آرایی: تمامی عملیات فیزیکی، شیمیایی یا فیزیکی- شیمیایی است که به منظور جدا کردن

معدن و یا دفتر مرکزی، اشتغال داشته و به طور مستقیم در امر استخراج و تولید دخالت ندارند.

در ارائه آمار شاغلان، توضیح این نکته ضروری است که در محاسبه از روش «متوسط تعداد شاغلان در سال» استفاده شده است.

جبران خدمات مزد و حقوق بگیران: شامل مزد و حقوق و سایر پرداختی های نقدی و غیرنقدی به فرد و حقوق بگیران است.

تولیدات معدنی: مجموع مواد معدنی حاصل از یک رشته فعالیت استخراج است که به اشکال گوناگون قابل عرضه به بازار می باشد. شایان ذکر است که در بعضی از رشته فعالیت ها یا معادن، مواد معدنی به همان صورتی که از کانسار استخراج می شود، عرضه می گردد در صورتی که در بعضی دیگر از رشته فعالیت ها یا معادن، مواد استخراج شده پس از انجام عملیات فیزیکی یا شیمیایی لازم به منظور جدا کردن قسمتی از مواد باطله، تفکیک کانه ها و یا افزایش عیار ماده خام، به بازار عرضه می شود. ضمناً در یک رشته فعالیت، ممکن است چند ماده معدنی به دست آید، مثلاً در رشته فعالیت استخراج سنگ مس، مواد معدنی سنگ مس، کنسانتره مس و کنسانتره مولیبدن از تولیدات رشته فعالیت مذکور به حساب می آیند.

ارزش تولیدات معادن: مجموع ارزش تولیدات قابل عرضه (فروش) معادن، شامل مواد معدنی خام و فرآوری شده براساس قیمت فروش در محل معدن است.

قسمتی از مواد باطله از کانه یا برای تفکیک کانه ها از یکدیگر انجام می شود.

معدن در حال بهره برداری: معدنی که در آن مجموعه ای از عملیات، به منظور استخراج، کانه آرابی و به دست آوردن مواد معدنی قابل فروش انجام می شود.

مدیریت خصوصی: مدیریتی است که توسط افراد یا موسسات خصوصی اعمال می شود.

مدیریت عمومی: مدیریتی است که توسط وزارتخانه ها، سازمان های دولتی، نهادهای انقلاب اسلامی، بانک ها، شهرداری ها و سایر موسسات بخش عمومی اعمال می شود.

شاغلان: تمامی افرادی هستند که در داخل یا خارج معدن به صورت تمام وقت یا پاره وقت برای معدن کار می کنند. شاغلان از نظر وظیفه ای که به عهده دارند به دو گروه شاغلان خط تولید (ماهر و ساده) و سایر شاغلان (اداری، مالی و خدماتی) تفکیک می شوند.

شاغلان ماهر خط تولید: کارکنانی هستند که به اعتبار دانش فنی و تجربه ای که کسب کرده اند، توانایی انجام یک قسمت از کار فنی خط تولید را داشته باشند، مانند مهندسان، تکنیسین های فنی، استادکاران، سرکارگران، کارگران ماهر، تعمیرکاران و رانندگان.

شاغلان ساده خط تولید: کارکنانی هستند که شغل مورد تصدی آنان در خط تولید نیاز به تعلیم و کسب مهارت ندارد، مانند: کارگران ساده، باربران و بارگیران.

سایر شاغلان (اداری، مالی و خدماتی): کارکنانی هستند که به امور دفتری، اداری، مالی و خدماتی

گزیده اطلاعات

بر اساس نتایج طرح آمارگیری از معادن فعال در سال ۱۳۹۹، تعداد ۱۱۳ معدن در حال بهره برداری وجود داشته است. نتایج بدست آمده نشان می دهد در مجموع ۷۲۵ نفر در این معادن به کار اشتغال داشته اند.

در سال ۱۳۹۹، ارزش تولید مواد معدنی معادن در حال بهره برداری بیش از ۱۳۰۵ میلیارد ریال بوده است. معادن سنگ آهک با بیش از ۲۹۵ میلیارد ریال بیشترین سهم ارزش تولید را به خود اختصاص داده اند. ارزش افزوده حاصل از فعالیت های معادن در سال ۱۳۹۹، بیش از ۱۱۱۰ میلیارد ریال بوده است.

در سال ۱۳۹۹، میزان ارزش سرمایه گذاری معادن در حال بهره برداری بیش از ۱۲۰ میلیارد ریال بوده که معادن استخراج سنگ لاشه با بیش از ۵۲ میلیارد ریال بیشترین سهم را دارا بوده اند.

در سال ۱۴۰۰، به گزارش اداره کل تعاون، کار و رفاه اجتماعی تعداد ۱۰ شرکت تعاونی معدنی با سرمایه ۱۱۹۰ میلیون ریال در استان فعال بوده اند.

سرمایه گذاری (ارزش تغییرات اموال سرمایه ای): رجوع کنید به تعاریف و مفاهیم «فصل ۵- کشاورزی، جنگلداری و شیلات».

ارزش افزوده: ارزش اضافی ایجاد شده در جریان تولید است.

ارزش دریافتی ها (ستاندها): ارزش دریافتی معدن، عبارت از ارزش دریافتی بابت خدمات تولیدی و خدمات غیرتولیدی است.

ارزش پرداختی ها (داده ها): ارزش پرداختی معدن، عبارت از ارزش پرداختی بابت خدمات است.

شرکت تعاونی: شرکتی که با حداقل ۷ عضو حقیقی یا حقوقی غیردولتی به منظور رفع نیازمندی های مشترک و بهبود وضع اقتصادی و اجتماعی اعضا از طریق خودیاری و کمک متقابل آنان براساس قانون بخش تعاون برای انجام یک یا چند فعالیت اقتصادی تشکیل و ثبت می شود. **شرکت تعاونی معدنی:** نوعی شرکت تعاونی است که در زمینه استخراج، بهره برداری و فروش مواد استخراج شده از معادن فعالیت دارد.

۱-۶- تعداد معادن، شاغلان، جبران خدمات مزد و حقوق بگیران معادن در حال بهره برداری برحسب فعالیت

جبران خدمات مزد و حقوق بگیران (میلیون ریال)	تعداد شاغلان	تعداد معادن		جمع	سال و فعالیت
		نحوه مدیریت			
		عمومی	خصوصی		
۴۰۷۸	۲۱۷	۶	۳۰	۳۶ ۱۳۸۰
۵۴۹۷	۲۹۸	۰	۳۵	۳۵ ۱۳۸۵
۳۳۹۳۸	۵۴۳	۰	۶۵	۶۵ ۱۳۹۰
۵۶۶۴۰	۵۷۴	۵	۸۷	۹۲ ۱۳۹۵
۶۲۰۶۳	۵۹۰	۱	۱۰۹	۱۱۰ ۱۳۹۶
۵۵۶۰۹	۴۰۵	۰	۷۰	۷۰ ۱۳۹۷
۱۱۰۳۱۳	۵۲۶	۱	۹۱	۹۲ ۱۳۹۸
۲۴۹۵۳۱	۷۲۵	۲	۱۱۱	۱۱۳ ۱۳۹۹
۴۵۰	۳	۰	۱	۱ استخراج سنگ آهن
۴۴۴۲۰	۱۵۸	۰	۳۳	۳۳ استخراج شن و ماسه
۵۴۵۹۶	۹۹	۰	۷	۷ استخراج سنگهای تزئینی
۷۲۵۲۶	۲۵۲	۲	۴۲	۴۴ استخراج سنگ لاشه
۰	۰	۰	۰	۰ استخراج سنگ بالاست
۵۸۶۱۴	۱۳۷	۰	۱۶	۱۶ استخراج سنگ آهک
۱۳۵	۴	۰	۱	۱ استخراج کائولن و خاک نسوز
۸۱۹۰	۲۶	۰	۴	۴ استخراج سیلیس
۱۰۲۲۲	۴۲	۰	۶	۶ استخراج پوکه معدنی
۰	۰	۰	۰	۰ استخراج فلدسپات
۳۷۸	۴	۰	۱	۱ استخراج سنگ های قیمتی و نیمه قیمتی ..

مأخذ- مرکز آمار ایران (ر.م).

- مرکز آمار ایران. دفتر صنعت، معدن، و زیربنایی.

۲-۶- تعداد معادن در حال بهره برداری برحسب فعالیت و نوع استخراج

سال و فعالیت	جمع	استخراج روباز	استخراج زیرزمینی	استخراج روباز و زیرزمینی
..... ۱۳۸۰	۳۶	۳۶	۰	۰
..... ۱۳۸۵	۳۵	۳۵	۰	۰
..... ۱۳۹۰	۶۵	۶۵	۰	۰
..... ۱۳۹۵	۹۲	۹۲	۰	۰
..... ۱۳۹۶	۱۱۰	۱۱۰	۰	۰
..... ۱۳۹۷	۷۰	۷۰	۰	۰
..... ۱۳۹۸	۹۲	۹۲	۰	۰
..... ۱۳۹۹	۱۱۳	۱۱۳	۰	۰
..... استخراج سنگ آهن	۱	۱	۰	۰
..... استخراج شن و ماسه	۳۳	۳۳	۰	۰
..... استخراج سنگهای تزئینی	۷	۷	۰	۰
..... استخراج سنگ لاشه	۴۴	۴۴	۰	۰
..... استخراج سنگ بالاست	۰	۰	۰	۰
..... استخراج سنگ آهک	۱۶	۱۶	۰	۰
..... استخراج کائولن و خاک نسوز	۱	۱	۰	۰
..... استخراج سیلیس	۴	۴	۰	۰
..... استخراج پوکه معدنی	۶	۶	۰	۰
..... استخراج فلدسپات	۰	۰	۰	۰
..... استخراج سنگ های قیمتی و نیمه قیمتی ..	۱	۱	۰	۰

مأخذ- مرکز آمار ایران (ر.م).

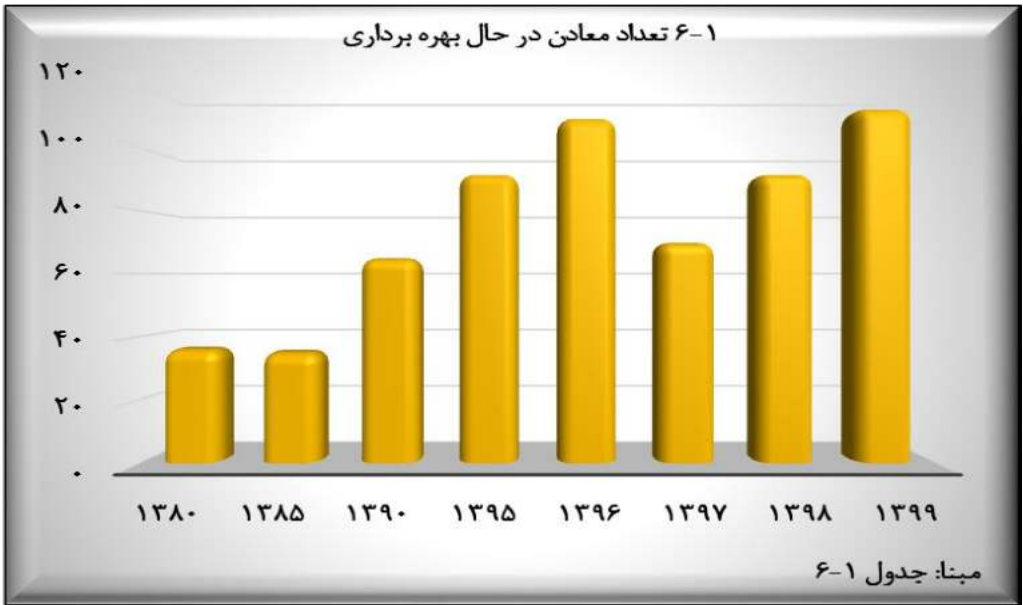
- مرکز آمار ایران. دفتر صنعت، معدن، و زیربنایی.

۳-۶-تعداد شاغلان معادن در حال بهره برداری برحسب فعالیت

سایر کارکنان (اداری، مالی و خدماتی)	کارکنان خط تولید		جمع	سال و فعالیت
	ساده	ماهر		
۱۳۸	۶۱	۱۱۸	۳۱۷ ۱۳۸۰
۶۳	۳۱	۲۰۴	۲۹۸ ۱۳۸۵
۱۴۶	۱۱۳	۲۸۴	۵۴۳ ۱۳۹۰
۱۰۱	۹۰	۳۸۳	۵۷۴ ۱۳۹۵
۱۵۵	۱۱۷	۳۱۸	۵۹۰ ۱۳۹۶
۱۰۸	۷۰	۲۲۷	۴۰۵ ۱۳۹۷
۱۴۴	۹۲	۲۹۰	۵۲۶ ۱۳۹۸
۱۹۸	۱۷	۴۴۰	۷۲۵ ۱۳۹۹
۱	۰	۲	۳ استخراج سنگ آهن
۴۲	۳۱	۸۵	۱۵۸ استخراج شن و ماسه
۱۷	۱۳	۶۹	۹۹ استخراج سنگهای تزئینی
۸۶	۲۲	۱۴۴	۲۵۲ استخراج سنگ لاشه
۰	۰	۰	۰ استخراج سنگ بالاست
۳۰	۱۵	۹۲	۱۳۷ استخراج سنگ آهک
۱	۱	۲	۴ استخراج کائولن و خاک نسوز
۶	۱	۱۹	۲۶ استخراج سیلیس
۱۳	۴	۲۵	۴۲ استخراج پوکه معدنی
۰	۰	۰	۰ استخراج فلدسپات
۲	۰	۲	۴ استخراج سنگ های قیمتی و نیمه قیمتی ..

مأخذ- مرکز آمار ایران (ر.م).

- مرکز آمار ایران. دفتر صنعت، معدن، و زیربنایی.



۴-۶- مقدار و ارزش تولیدات مواد معدنی معادن در حال بهره برداری بر حسب فعالیت

(هزار تن- میلیون ریال)

مقدار					فعالیت
۱۳۹۹	۱۳۹۸	۱۳۹۷	۱۳۹۶	۱۳۹۵	
۵۹۷۳	۴۳۵۶	۳۹۶۰	۵۱۱۱	۳۸۹۴	کل معادن
۵	.	.	۷	۵۲	استخراج سنگ آهن
۱۵۰۹	۲۰۳۹	۱۰۷۴	۱۳۴۶	۶۰۳	استخراج شن و ماسه
۷۲	۴۳	۵۴	۳۱	۷۲	استخراج سنگهای تزئینی
۱۵۷۲	۷۳۷	۶۳۹	۹۵۷	۱۱۹۰	استخراج سنگ لاشه
.	استخراج سنگ بالاست
۲۴۹۹	۱۳۸۶	۱۹۶۸	۲۵۰۸	۱۸۷۲	استخراج سنگ آهک
۱۰	استخراج کائولن و خاک نسوز
۱۴۰	۴۵	۳۹	۵۱	۳۱	استخراج سیلیس
۱۶۶	۱۰۶	۱۸۶	۲۱۱	۷۴	استخراج پوکه معدنی
.	استخراج فلدسپات
.	استخراج سنگ های قیمتی و نیمه قیمتی ..

ارزش					فعالیت
۱۳۹۹	۱۳۹۸	۱۳۹۷	۱۳۹۶	۱۳۹۵	
۱۳۰۵۲۱۱	۷۲۰۱۹۱	۳۹۰۵۶۳	۳۷۳۰۲۲	۲۵۰۷۴۵	کل معادن
۵۰۰۰	.	.	۲۹۸۷	۱۸۱۷۳	استخراج سنگ آهن
۳۵۱۹۶۲	۳۰۷۴۵۱	۸۵۹۲۸	۷۰۹۷۸	۳۹۳۳۳	استخراج شن و ماسه
۲۰۳۸۹۹	۹۳۷۶۶	۲۹۹۰۹	۳۳۳۹۴	۱۱۱۱۳	استخراج سنگهای تزئینی
۳۳۲۹۷۷	۱۱۱۳۵۵	۶۶۶۰۷	۷۰۴۲۳	۸۵۸۰۳	استخراج سنگ لاشه
.	استخراج سنگ بالاست
۲۹۵۴۰۰	۱۵۰۵۸۹	۱۶۳۷۶۳	۱۶۳۶۴۷	۸۴۷۷۸	استخراج سنگ آهک
۱۵۰۰۰	استخراج کائولن و خاک نسوز
۳۷۸۴۳	۹۷۵۰	۷۶۵۰	۹۵۱۰	۴۷۱۰	استخراج سیلیس
۵۰۱۳۰	۲۵۲۸۰	۲۷۱۰۶	۲۱۲۵۸	۶۸۳۵	استخراج پوکه معدنی
.	استخراج فلدسپات
۱۳۰۰۰	۲۲۰۰۰	۹۶۰۰	۸۲۵	.	استخراج سنگ های قیمتی و نیمه قیمتی ..

مأخذ- مرکز آمار ایران.(ر.م).

- مرکز آمار ایران. دفتر صنعت، معدن، و زیربنایی.

۵-۶- ارزش افزوده و ارزش پرداختی ها و دریافتی های معادن در حال بهره برداری بر حسب فعالیت: ۱۳۹۹

(میلیون ریال)

دریافتی ها (ستانده ها)	پرداختی ها (داده ها)	ارزش افزوده	فعالیت
۱۳۸۰۴۳۰	۲۶۹۶۹۱	۱۱۱۰۷۳۹	کل معادن
۵۴۲۰	۲۲۱۵	۳۲۰۵	استخراج سنگ آهن
۳۶۱۹۵۳	۵۳۶۲۲	۳۰۸۳۳۱	استخراج شن و ماسه
۲۱۲۱۴۵	۱۱۶۰۳	۲۰۰۵۴۲	استخراج سنگهای تزئینی
۳۷۶۹۳۳	۹۸۰۶۸	۲۷۸۸۶۵	استخراج سنگ لاشه
.	.	.	استخراج سنگ بالاست
۳۰۵۰۲۰	۷۰۸۵۰	۲۳۴۱۷۰	استخراج سنگ آهک
۱۵۰۰۱	۸۷۴۴	۶۲۵۷	استخراج کائولن و خاک نسوز
۳۹۷۳۴	۱۱۵۹۱	۲۸۱۴۳	استخراج سیلیس
۵۱۱۲۶	۱۲۳۳۲	۳۸۷۹۴	استخراج پوکه معدنی
.	.	.	استخراج فلدسپات
۱۳۰۹۸	۶۶۶	۱۲۴۳۲	استخراج سنگ های قیمتی و نیمه قیمتی ...

مأخذ - مرکز آمار ایران. دفتر صنعت، معدن، و زیربنایی.

۶-۶- سرمایه گذاری (ارزش تغییرات اموال سرمایه ای) معادن در حال بهره برداری بر حسب فعالیت و نوع اموال

سرمایه ای: ۱۳۹۹ (میلیون ریال)

فعالیت	کل سرمایه گذاری	ماشین آلات، ابزار و وسایل کار با دوام و تجهیزات اداری	وسایل نقلیه	ساختمان و تاسیسات (بدون زمین)
کل معادن	۱۲۰۴۵۹	۱۱۸۱۷۸	۱۱۰۰	۵۸۴
استخراج سنگ آهن	۴۲۰	۴۲۰	.	.
استخراج شن و ماسه	۲۵۲۵۸	۲۴۲۵۹	۹۵۷	۴۲
استخراج سنگهای تزئینی	۱۵۵۰۱	۱۵۴۹۲	۹	.
استخراج سنگ لاشه	۵۲۰۱۳	۵۱۳۴۰	۶۲	۳۶۴
استخراج سنگ بالاست
استخراج سنگ آهک	۲۰۳۷۷	۲۰۱۹۹	.	۱۷۸
استخراج کائولن و خاک نسوز	۱۰۰	۱۰۰	.	.
استخراج سیلیس	۳۹۳۸	۳۵۸۸	.	.
استخراج پوکه معدنی	۲۷۵۴	۲۶۸۲	۷۲	.
استخراج فلدسپات
استخراج سنگ های قیمتی و نیمه قیمتی	۹۸	۹۸	.	.

فعالیت	راه اختصاصی	توسعه و اکتشاف	نرم افزارهای رایانه ای	سایر
کل معادن	۳۵۰	.	.	۲۴۷
استخراج سنگ آهن
استخراج شن و ماسه
استخراج سنگهای تزئینی
استخراج سنگ لاشه	.	.	.	۲۴۷
استخراج سنگ بالاست
استخراج سنگ آهک
استخراج کائولن و خاک نسوز
استخراج سیلیس	۳۵۰	.	.	.
استخراج پوکه معدنی
استخراج فلدسپات
استخراج سنگ های قیمتی و نیمه قیمتی

مأخذ- مرکز آمار ایران، دفتر صنعت، معدن، و زیربنایی.

۷-۶- مشخصات عمومی شرکت های تعاونی معدنی در پایان سال

سال و شهرستان	تعداد	عضو	شاغلان	سرمایه (میلیون ریال)
۱۳۸۵	۱	۷	۹	۴۲۱
۱۳۹۰	۸	۶۳	۷۲	۷۰۲
۱۳۹۵	۱۲	۱۲۴	۲۳۳	۶۲۳
۱۳۹۶	۱۲	۱۲۲	۲۳۱	۶۰۸
۱۳۹۷	۱۵	۱۵۰	۲۴۸	۱۲۶۵
۱۳۹۸	۱۶	۱۵۷	۲۵۲	۱۳۶۲
۱۳۹۹	۱۶	۱۵۷	۲۵۲	۱۳۶۴
۱۴۰۰ ^(۱)	۱۰	۹۷	۹۱	۱۱۹۰
اردبیل	۳	۴۲	۴۰	۴
اصلاندوز ^(۲)	۰	۰	۰	۰
انگوت	۰	۰	۰	۰
بیله سوار	۰	۰	۰	۰
پارس آباد	۳	۲۵	۱۰	۶۷۶
خلخال	۳	۲۱	۲۳	۴۹۸
سرعین	۰	۰	۰	۰
کوثر	۰	۰	۰	۰
گرمی	۰	۰	۰	۰
مشکین شهر	۰	۰	۰	۰
نمین	۰	۰	۰	۰
نیر	۱	۹	۱۸	۱۲

(۱) به علت تعیین تکلیف تبدیل وضعیت تعدادی از تعاونی ها، ارقام نسبت به سال ۹۹ کاهش نشان می دهد.

(۲) به علت عدم امکان تفکیک اطلاعات مربوط به شهرستان اصلاندوز در شهرستان پارس آباد منظور شده است.

مأخذ- اداره کل تعاون، کار و رفاه اجتماعی استان اردبیل.



فصل، هفتم:

نفت و گاز

سالنامه آماری استان اردبیل



مقدمه

فعالیت خود ادامه داد. به دلیل وجود منابع اولیه فراوان نفت و گاز و ارزش افزوده بالا و همچنین سایر عوامل، تولید مواد پتروشیمی در ایران مورد توجه و عنایت خاصی قرار گرفته است.

در حال حاضر، آمارهای مندرج در این فصل، از معاونت برنامه‌ریزی و نظارت بر منابع هیدروکربوری وزارت نفت دریافت می‌شود.

شایان ذکر است، علاوه بر آمارهای مندرج در این فصل، آمارهایی در زمینه نفت و گاز در فصل ۲۲ (آمارهای بین‌الملل) ارائه شده است که منبع آن سازمان کشورهای صادرکننده نفت (OPEC) می‌باشد.

تعاریف و مفاهیم

نفت خام: مخلوطی از انواع هیدروکربنها با دامنه تقطیر بسیار گسترده به رنگ قهوه ای تا سیاه به همراه مواد غیر نفتی مانند گوگرد، آب، نمک، فلزات سنگین و غیره که در اعماق زمین یا دریا به حالت مایع یافت می‌شود.

نفت سفید: مخلوطی از هیدروکربنهای نفتی در محدوده تقطیر ۵۱۲ تا ۲۱۱ درجه سانتی گراد که در حالت طبیعی بی رنگ بوده و عمدتاً زنجیره های هیدروکربنی را شامل می‌شود این فراورده عمدتاً به عنوان سوخت در لوازم نفت سوز خانگی به کار می‌رود.

به دلیل اهمیت فعالیت‌های نفت، گاز و پتروشیمی در اقتصاد ایران، اطلاعات آماری مربوط به این فعالیت‌ها در فصل‌های معدن و صنعت منظور نشده و یک فصل مستقل در این سالنامه به آن اختصاص داده شده است.

با استخراج نفت و گاز از اولین چاه نفت در مسجد سلیمان، در سال ۱۲۸۷ شمسی (۱۹۰۸ میلادی)، فعالیت صنعت نفت در ایران آغاز شد و آمارهای مربوط به آن نیز از زمان مذکور گردآوری شده است. پس از ملی شدن صنعت نفت در اسفند ۱۳۲۹، شرکت ملی نفت ایران آمارهای وسیع‌تری را منتشر کرده است. در اولین سالنامه آماری کشور، آمارهای مربوط به سال ۱۳۳۴ شمسی (۱۹۵۵ میلادی) درج شده است.

پس از تأسیس شرکت ملی گاز ایران در اسفند ۱۳۴۴ و شرکت ملی گاز مایع ایران در سال ۱۳۶۶، این دو شرکت نیز به ترتیب آمارهایی در زمینه گاز طبیعی (L.N.G) و گاز مایع (L.P.G) گردآوری و ارائه کرده‌اند.

در سال ۱۳۴۲ با احداث اولین کارخانه کود شیمیایی در کشور، صنایع پتروشیمی تولید یافت و این نقطه آغاز تأسیس سازمانی مستقل برای معرفی صنعتی نو در کشور به شمار می‌رود. از سال ۱۳۴۳ این سازمان نوپا تحت عنوان "شرکت ملی صنایع پتروشیمی" به

گاز طبیعی: گاز هیدروکربنی از منابع زیرزمینی که شامل درصد بالایی متان و مقادیر جزئی و متغیر از اتان و گازهای بی اثر می باشد و به عنوان سوخت حرارتی استفاده می شود.

گاز سبک: گاز غنی (طبیعی) پس از طی مراحل جداسازی و پالایش، به گاز سبک تبدیل می شود. منظور از جداسازی، جداکردن مایعات و میعانات گازی از گاز غنی است.

گاز مایع: گاز مایع مخلوطی است از پروپان و بوتان نرمال که در اثر شرایط محیط و مصرف، نسبت حجمی این دو ماده در مخلوط تغییر می یابد و در تحت فشاری حدود ۱۰۰ تا ۱۱۰ پوند بر اینچ مربع، به صورت مایع در می آید.

تزریق گاز: عملیاتی است که در جهت افزایش و یا نگهداری فشار به منظور حفظ یا افزایش سطح تولید انجام میگیرد.

مشترک: عبارت است از شخص حقیقی یا حقوقی که نسبت به پرداخت هزینه های مربوطه طبق ضوابط اقدام و شماره اشتراک به وی تخصیص یافته باشد

مصرف کننده: به مشترکی اطلاق می گردد که جریان گاز ملک مورد تقاضای وی طبق ضوابط وصل و آماده بهره برداری گردیده .

انشعاب / خط اختصاصی: به خط یا خطوطی اطلاق می گردد که گاز مصرف کنندگان را از طریق خطوط انتقال یا شبکه تغذیه و یا شبکه توزیع تا نقطه تحویل گاز تأمین می نماید

نفت کوره: برشهای سنگین حاصل از پالایش نفت خام که به حالت مایع بوده و از ارزش حرارتی بالایی برخوردار است. نفت کوره با توجه به دامنه تقطیر و گرانروی، طبقه بندی شده و به طور کلی کاربرد اصلی آن تولید حرارت (در کوره ها و...) یا تولید توان (در کشتیها) میباشد.

نفت گاز: فراورده های میان تقطیر پالایشگاه میباشد که دامنه تقطیر آن محدوده ۵۱۲ تا ۳۲۱ درجه سانتی گراد را در بر گرفته و رنگ طبیعی آن زرد کهربایی است. این فراورده در سیستمهای حرارتی و مشعلها به عنوان مولد حرارت و در موتورهای احتراق داخلی جهت تولید توان مورد استفاده قرار میگیرد.

بنزین موتور: مخلوطی از هیدروکربنهای نفتی سبک مایع عمدتاً در محدوده ۱ تا ۵۲ کربن و دامنه تقطیر ۳۲ تا ۲۲۱ درجه سانتی گراد میباشد. و بر سه نوع است: بنزین سوپر، بنزین معمولی و بنزین بدون سرب

سوخت جت: به عنوان سوخت موتورهای جت جنگی و مسافری به کار می رود که برحسب میزان امتزاج نفت سفید مرغوب با سایر فراورده های نفتی سبک (نفتا)، به صورت انواع مختلف تولید می شود و با اضافه کردن مواد افزودنی به منظور کاهش خوردگی و نقطه انجماد و ... تکمیل می گردد و در استانداردهای بین المللی به نام های JP۴ و ATK معروف است.

گزیده اطلاعات

در سال ۱۴۰۰، تا زمان انتشار سالنامه، شرکت پخش فرآورده های نفتی منطقه اردبیل اطلاعات را ارائه نکرده است.

در سال ۱۴۰۰، ۲۹ شهر از ۳۲ شهر استان گازرسانی شده است. همچنین از تعداد ۱۷۰۸ آبادی مسکونی استان، ۱۴۴۸ آبادی از نعمت گاز برخوردار بوده اند. تعداد انشعابات گاز طبیعی ۲۵۴۱۵۹ انشعاب با ۵۳۹۸۷۱ مشترک بوده است. در سال فوق میزان مصرف گاز طبیعی ۳۰۴۸ میلیون مترمکعب بوده است.

سوخت: سوخت شامل: پروپان، بوتان، پنتان پلاس، پنتان، بنزین پیرولیز، رافینیت C۴، رافینیت C۶، C.F.O و MTBE

مترمکعب استاندارد: معادل حجمی از گاز طبیعی است که فضائی معادل یک متر مکعب را در شرایط استاندارد از نظر فشار و دما اشغال نماید.

شهرها و روستاهای قابل گازرسانی: آندسته از روستاها و شهرهایی می باشند که امکان گازرسانی به آنها از لحاظ قانونی، فنی، اقتصادی و طبق (مصوبات قانونی) وجود داشته باشد.

۱-۷- مصرف انواع فرآورده های نفتی^(۱)

نفت کوره (متر مکعب)	نفت گاز (متر مکعب)	نفت سفید (متر مکعب)	بنزین (متر مکعب)	گاز مایع (تن)	سال و شهرستان
۵۹۹۴۳	۳۴۱۵۵۹	۱۸۴۸۹۴	۳۸۴۸۱۵	۲۱۰۷۰ ۱۳۸۵
۲۵۶۷۴	۶۳۷۵۲۹	۱۴۵۷۰۶	۲۶۳۷۰۴	۲۰۵۳۸ ۱۳۹۰
۷۶۱۶	۴۲۵۱۰۷	۵۹۹۹۵	۲۹۳۷۳۶	۱۹۵۰۲ ۱۳۹۵
۱۸۵۰	۴۵۹۶۴۶	۴۶۸۸۲	۳۳۷۳۵۳	۲۰۱۲۰ ۱۳۹۶
... ۱۳۹۷
... ۱۳۹۸
... ۱۳۹۹
... ۱۴۰۰
... اردبیل
... اصلاندوز
... انگوت
... بیله سوار
... پارس آباد
... خلخال
... سرعین
... کوثر
... گرمی
... مشکین شهر
... نمین
... نیر

(۱) به علت محرمانه فرض شدن اطلاعات توسط شرکت نفت استان و عدم همکاری، با وزارت نفت مکاتبه شده و اطلاعات قابل احصاء نبوده است.

مأخذ- وزارت نفت، معاونت برنامه ریزی..

۲-۷- تعداد مجاری و نازل های عرضه فرآورده های سوختی^(۱)

نازل			جایگاههای سوختگیری گاز طبیعی (CNG) فشرده	مجاری عرضه نفت سفید	مجاری عرضه سوخت (حمل و نقل زمینی)	سال و شهرستان
گازوئیل	بنزین سوپر	بنزین معمولی				
۹۸	۰	۲۱۸	۰۰۰	۰۰۰	۰۰۰	۱۳۸۵
۱۲۴	۲۰	۳۹۰	۰۰۰	۰۰۰	۵۰	۱۳۹۰
۱۳۶	۸	۲۶۹	۰۰۰	۱۷۴	۶۴	۱۳۹۵
۱۴۴	۱۰	۲۸۳	۰۰۰	۱۵۸	۶۹	۱۳۹۶
۰۰۰	۰۰۰	۰۰۰	۰۰۰	۱۴۰	۷۳	۱۳۹۷
۰۰۰	۰۰۰	۰۰۰	۰۰۰	۱۱۷	۷۶	۱۳۹۸
۰۰۰	۰۰۰	۰۰۰	۰۰۰	۸۳	۷۷	۱۳۹۹
۲۳۲	۶۷	۶۰۶	۶۹	۶۵	۷۶	۱۴۰۰
۱۱۸	۵۵	۳۸۵	۰۰۰	۱۹	۴۱	اردبیل
۰۰۰	۰۰۰	۰۰۰	۰۰۰	۰۰۰	۰۰۰	اصلاندوز ^(۲)
۰۰۰	۰۰۰	۰۰۰	۰۰۰	۰۰۰	۰۰۰	انگوت ^(۳)
۱۶	۰۰۰	۲۱	۰۰۰	۷	۶	بيله سوار
۱۷	۲	۴۸	۰۰۰	۴	۸	پارس آباد
۲۲	۶	۴۸	۰۰۰	۱۳	۷	خلخال
۰۰۰	۰۰۰	۰۰۰	۰۰۰	۰۰۰	۰۰۰	سرعین
۰۰۰	۰۰۰	۰۰۰	۰۰۰	۰۰۰	۰۰۰	کوثر
۲۲	۴	۳۲	۰۰۰	۷	۵	مغان
۳۷	۰۰۰	۷۲	۰۰۰	۱۵	۹	مشکین شهر
۰۰۰	۰۰۰	۰۰۰	۰۰۰	۰۰۰	۰۰۰	نمین
۰۰۰	۰۰۰	۰۰۰	۰۰۰	۰۰۰	۰۰۰	نیر

(۱) به علت محرمانه فرض شدن اطلاعات توسط شرکت نفت استان و عدم همکاری، با وزارت نفت مکاتبه شده و اطلاعات در همین حد قابل احصاء بوده است.

(۲) به علت عدم امکان تفکیک اطلاعات مربوط به اصلاندوز و انگوت در شهرستان های پارس آباد و گرمی منظور شده است.

مأخذ- وزارت نفت، معاونت برنامه ریزی..

۳-۷- شهرهای گازرسانی شده^(۱)، خانوارهای تحت پوشش شبکه گازرسانی و شهرهای درحال گازرسانی در پایان سال

شهرستان	شهرهای گازرسانی شده ^(۲)		تعداد شهرهای در حال گازرسانی ^(۳)
	تعداد	خانوار	
..... ۱۳۸۵	۱۸
..... ۱۳۹۰	۲۳
..... ۱۳۹۵	۲۶
..... ۱۳۹۶	۲۹
..... ۱۳۹۷	۲۹
..... ۱۳۹۸	۲۹
..... ۱۳۹۹	۲۹
..... ۱۴۰۰	۲۹	۲۵۷۸۸۷	۰
..... اردبیل	۳	۱۵۹۹۶۲	۰
..... اصلاندوز ^(۴)
..... انگوت ^(۴)
..... بیله سوار	۲	۶۸۷۴	۰
..... پارس آباد	۴	۲۹۸۰۲	۰
..... خلخال	۳	۱۴۰۶۰	۰
..... سرعین	۲	۱۸۶۱	۰
..... کوثر	۱	۲۱۸۲	۰
..... گرمی	۳	۹۱۵۱	۰
..... مشکین شهر	۶	۲۴۴۰۴	۰
..... نمین	۳	۷۶۴۴	۰
..... نیر	۲	۱۹۴۷	۰

(۱) تعداد شهر بر اساس تعاریف وزارت نفت می باشد.

(۲) شامل تمامی شهرهایی است که حداقل بخشهایی از آن، مصرف کنندگان گاز می باشند.

(۳) شامل شهرهایی می باشد که عملیات اجرایی گازرسانی در آن شروع شده است.

(۴) به علت عدم امکان تفکیک اطلاعات مربوط به اصلاندوز و انگوت در شهرستان های پارس آباد و گرمی منظور شده است.

- به علت محرمانه فرض شدن اطلاعات توسط شرکت نفت استان و عدم همکاری، با وزارت نفت مکاتبه شده و اطلاعات در همین حد قابل احصاء بوده است.

مأخذ- وزارت نفت، معاونت برنامه ریزی..

۷-۴- روستاهای گازرسانی شده^(۱)، خانوارهای تحت پوشش شبکه گازرسانی و روستاهای در حال گازرسانی در پایان سال

روستاهای در حال گازرسانی ^(۳)	روستاهای گازرسانی شده ^(۲)		سال و شهرستان
	خانوار	تعداد	
...	...	۱۰۱	۱۳۸۵
...	...	۲۸۱	۱۳۹۰
...	...	۸۷۹	۱۳۹۵
...	...	۱۰۵۶	۱۳۹۶
...	...	۱۲۳۶	۱۳۹۷
...	...	۱۳۱۲	۱۳۹۸
...	...	۱۳۷۴	۱۳۹۹
۶۰	۱۱۵۹۸۲	۱۴۵۹	۱۴۰۰
.	۲۰۸۸۳	۱۳۷	اردبیل
...	اصلاندوز ^(۴)
...	انگوت ^(۴)
۷	۷۷۴۲	۱۸۶	پيله سوار
۹	۱۹۶۶۵	۲۲۵	پارس آباد
۸	۱۱۹۳۸	۹۷	خلخال
۰	۳۴۷۷	۲۶	سرعین
۱	۴۳۵۷	۹۲	کوثر
۲	۱۳۰۴۹	۳۰۱	گرمی
۲۹	۲۰۳۵۷	۲۱۴	مشکین شهر
۰	۱۰۱۸۲	۹۰	نمین
۴	۴۳۳۲	۹۱	نیر

(۱) تعداد روستاها بر اساس تعاریف وزارت نفت می باشد.

(۲) شامل تمامی روستاهایی است که حداقل بخش هایی از آن، مصرف کنندگان گاز می باشند.

(۳) شامل روستاهایی می باشد که عملیات اجرایی گازرسانی در آن شروع شده است.

(۴) به علت عدم امکان تفکیک اطلاعات مربوط به اصلاندوز و انگوت در شهرستان های پارس آباد و گرمی منظور شده است.

-به علت محرمانه فرض شدن اطلاعات توسط شرکت نفت استان و عدم همکاری، با وزارت نفت مکاتبه شده و اطلاعات در همین حد قابل احصاء بوده است.

مأخذ- وزارت نفت. معاونت برنامه ریزی..

۵-۷- تعداد انشعاب گاز موجود^(۱) و مصرف کنندگان گاز طبیعی به تفکیک نوع در پایان سال

تعداد انشعاب (فقره)								سال و شهرستان
حمل و نقل	نیروگاه	پتروشیمی	کشاورزی	صنعتی	تجاری - عمومی	خانگی	جمع	
...	۲۲۷	۱۸۵۸۷	۸۹۴۳۶	۱۰۸۲۵۰	۱۳۸۵
...	۸۸۵	۲۶۲۸۷	۱۲۶۴۹۰	۱۵۳۶۶۲	۱۳۹۰
...	۱۲۹۰	۳۵۸۳۲	۱۷۲۴۲۰	۲۰۹۵۴۲	۱۳۹۵
...	۱۳۲۷	۳۸۰۱۳	۱۸۲۹۱۳	۲۲۲۲۵۳	۱۳۹۶
...	۱۳۸۱	۳۹۲۴۹	۱۸۸۸۶۲	۲۲۹۴۹۲	۱۳۹۷
...	۱۴۴۴	۴۰۵۸۰	۱۹۵۲۶۴	۲۳۷۲۸۸	۱۳۹۸
...	۱۵۰۸	۴۱۶۵۳	۲۰۰۴۲۷	۲۴۳۵۸۸	۱۳۹۹
...	۱۶۴۴	۴۳۴۴۸	۲۰۹۰۶۷	۲۵۴۱۵۹	۱۴۰۰
...	۸۵۰	۲۲۶۹۵	۵۹۹۸۱	۸۳۵۲۶	اردبیل
...	اصلاندوز ^(۲)
...	انگوت ^(۳)
...	۲۸	۱۵۸۲	۱۰۷۸۳	۱۲۳۹۳	بيله سوار
...	۹۷	۴۲۴۱	۳۲۵۷۲	۳۶۹۱۰	پارس آباد
...	۱۲۷	۲۰۷۸	۱۹۴۸۱	۲۱۶۸۶	خلخال
...	۱۰۴	۱۰۸۴	۴۷۸۸	۵۹۷۶	سرعین
...	۱۱	۸۳۲	۱۱۲۳۰	۱۲۰۷۳	کوثر
...	۲۳	۲۹۶۵	۱۶۷۹۹	۱۹۷۸۷	گرمی
...	۱۱۴	۵۱۳۳	۲۹۹۶۵	۳۵۲۱۲	مشکین شهر
...	۲۲۲	۲۰۵۱	۱۴۸۷۲	۱۷۱۴۵	نمین
...	۶۸	۷۸۷	۸۵۹۶	۹۴۵۱	نیر

۵-۷- تعداد انشعاب گاز موجود^(۱) و مصرف کنندگان گاز طبیعی به تفکیک نوع در پایان سال (دنباله)

مصرف کنندگان								سال و شهرستان
حمل و نقل	نیروگاه	پتروشیمی	کشاورزی	صنعتی	تجاری - عمومی	خانگی	جمع	
...	۳۳۹	۱۱۰۶۸	۱۶۳۷۷۴	۱۷۵۱۸۱ ۱۳۸۵
...	۸۸۵	۲۰۶۴۸	۲۵۷۴۸۹	۲۷۹۰۲۲ ۱۳۹۰
...	۱۲۹۰	۳۲۷۷۹	۳۹۰۵۴۲	۴۲۴۶۱۱ ۱۳۹۵
...	۱۳۲۷	۳۴۹۳۰	۴۱۱۶۸۳	۴۴۷۹۴۰ ۱۳۹۶
...	۱۳۸۱	۳۷۱۶۸	۴۳۰۴۲۳	۴۶۸۹۷۲ ۱۳۹۷
...	۱۴۴۴	۳۹۲۸۸	۴۴۸۰۷۳	۴۸۸۸۰۵ ۱۳۹۸
...	۱۵۰۸	۴۱۱۶۵	۴۶۶۳۱۱	۵۰۸۹۸۴ ۱۳۹۹
۷۰	۲	۰	۱۰۴۱	۱۴۶۸	۴۷۵۳۶	۴۸۳۰۱۲	۵۳۳۱۲۹ ۱۴۰۰
۲۷	۰	۰	۳۲۸	۸۲۹	۲۴۰۴۲	۲۳۰۸۱۰	۲۵۶۰۳۶ اردبیل
۲	۰	۰	۴	۵	۷۹۱	۸۳۱۴	۹۱۱۶ اصلاندوز
۱	۱	۰	۱۴	۱	۷۴۹	۵۸۴۰	۶۶۰۶ انگوت
۵	۰	۰	۱۸	۱۳	۱۶۴۵	۱۶۹۶۳	۱۸۶۴۴ بیله سوار
۷	۰	۰	۶۷	۴۷	۴۲۳۳	۴۹۳۱۴	۵۳۶۶۸ پارس آباد
۵	۰	۰	۴۹	۷۶	۲۸۶۱	۳۲۰۸۰	۳۵۰۷۱ خلخال
۳	۰	۰	۳۷	۱۷۸	۱۲۱۳	۱۵۷۷۳	۱۷۲۰۴ سرعین
۲	۰	۰	۲۰	۱۵	۸۹۷	۹۴۶۲	۱۰۳۹۶ کوثر
۲	۰	۰	۱۲	۲۲	۲۲۵۳	۱۸۷۴۲	۲۱۰۳۱ گرمی
۹	۱	۰	۲۳۷	۱۵۴	۵۶۸۴	۵۹۳۲۵	۶۵۴۱۰ مشکین شهر
۴	۰	۰	۲۰۸	۹۳	۲۲۳۱	۲۴۳۶۶	۲۶۹۰۲ نمین
۳	۰	۰	۴۷	۳۵	۹۳۷	۱۲۰۲۳	۱۳۰۴۵ نیر

(۱) انشعاب هایی که هنوز به مرحله بهره برداری نرسیده است را نیز شامل می شود.

(۲) به علت عدم امکان تفکیک اطلاعات مربوط به اصلاندوز و انگوت در شهرستان های پارس آباد و گرمی منظور شده است.

-به علت محرمانه فرض شدن اطلاعات توسط شرکت نفت استان و عدم همکاری، با وزارت نفت مکاتبه شده و اطلاعات در همین حد قابل احصاء بوده است.

مأخذ- وزارت نفت، معاونت برنامه ریزی..

۶-۷- میزان مصرف گاز طبیعی به تفکیک نوع در پایان سال (۱)

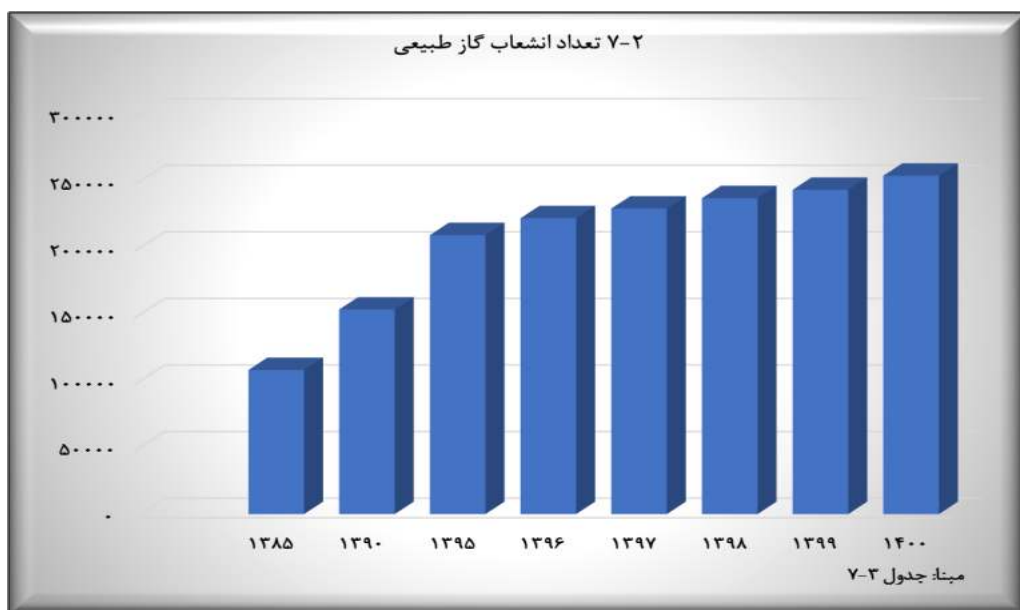
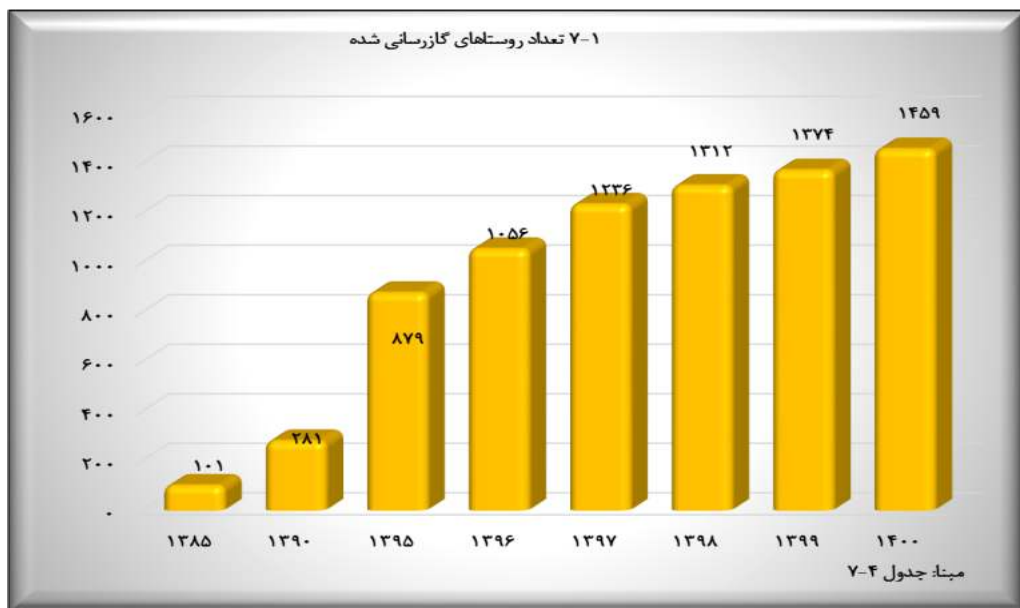
(میلیون متر مکعب)

سال و شهرستان	جمع	خانگی	تجاری - عمومی	صنعتی	کشاورزی	پتروشیمی	نیروگاه	حمل و نقل
۱۳۸۵	۸۶۴
۱۳۹۰	۱۶۶۳
۱۳۹۵	۲۴۷۲
۱۳۹۶	۲۵۱۹
۱۳۹۷	۲۶۴۰
۱۳۹۸	۲۶۸۶
۱۳۹۹	۲۸۶۵
۱۴۰۰	۳۶۰۳	۱۵۲۳	۱۹۶	۲۶۲	۱۰۳	۰	۱۱۴۷	۳۷۲
اردبیل	۱۱۱۶	۷۱۵	۱۰۳	۹۲	۳۱	۰	۰	۱۷۵
اصلاندوز	۴۱	۲۸	۳	۰	۰	۰	۰	۱۰
انگوت	۲۸	۲۰	۲	۰	۱	۰	۱	۴
بیله سوار	۸۴	۵۶	۶	۰	۱	۰	۰	۲۱
پارس آباد	۲۷۱	۱۶۰	۱۷	۲۳	۱۵	۰	۰	۵۶
خلخال	۱۴۹	۱۱۵	۱۴	۳	۳	۰	۰	۱۴
سرعین	۶۹	۴۰	۷	۱۲	۴	۰	۰	۶
کوثر	۳۸	۲۸	۴	۰	۲	۰	۰	۴
گرمی	۸۶	۶۴	۸	۱	۱	۰	۰	۱۲
مشکین شهر	۱۴۴۲	۱۹۰	۲۱	۹	۱۸	۰	۱۱۴۶	۵۸
نمین	۲۳۶	۷۷	۷	۱۲۰	۲۴	۰	۰	۸
نیر	۴۲	۲۹	۵	۱	۳	۰	۰	۴

(۱) انشعابهایی که هنوز به مرحله بهره برداری نرسیده است را نیز شامل میشود.

- به علت محرمانه فرض شدن اطلاعات توسط شرکت نفت استان و عدم همکاری، با وزارت نفت مکاتبه شده و اطلاعات در همین حد قابل احصاء بوده است.

مأخذ- وزارت نفت، معاونت برنامه ریزی..





فصل هشتم:
صنعت

سالنامه آماری استان اردبیل



مقدمه

اولین سرشماری صنعتی کشور، در مرداد ماه ۱۳۴۲ به وسیله اداره کل آمار عمومی وقت انجام گرفت. از سال ۱۳۴۳ تا سال ۱۳۵۱، وزارت اقتصاد وقت به تهیه آمار از کارگاه های صنعتی کشور مبادرت نمود و از سال ۱۳۵۲ به بعد، این وظیفه به وزارت صنایع و معادن وقت محول شد.

مرکز آمار ایران در سال ۱۳۵۱، برای اولین بار از کارگاه های صنعتی بزرگ (۱۰ نفر کارکن و بیشتر) سرشماری به عمل آورده و از آن سال تا سال ۱۳۶۶، این سرشماری را همه ساله بجز سال های ۱۳۵۶ و ۱۳۵۷ به انجام رسانید.

بر اثر تغییرات حاصل در بافت صنعتی کشور و ضرورت بررسی آماری کل کارگاه های صنعتی، مرکز آمار ایران در سال ۱۳۶۷، طرح جامع آمارگیری صنعتی را تهیه و به مرحله اجرا درآورد. اجرای این طرح با انجام تغییراتی تا سال ۱۳۷۰ نیز ادامه یافت. با توجه به این امر که قسمت اعظم تولید بخش صنعت، مربوط به کارگاه های بزرگ صنعتی (۱۰ نفر کارکن و بیشتر) است، مرکز آمار ایران مجدداً اجرای طرح آمارگیری از کارگاه های بزرگ صنعتی را در سال ۱۳۷۱ آغاز کرد که در سال های ۱۳۷۲ و ۱۳۷۳ نیز ادامه یافت. همچنین در سال ۱۳۷۳، این مرکز طرح سرشماری عمومی صنعت و معدن را به مرحله اجرا درآورد.

با استفاده از چارچوب به دست آمده از مرحله اول سرشماری عمومی صنعت و معدن، مرحله دوم سرشماری مذکور با هدف تهیه اطلاعات تفصیلی مربوط به بخش های صنعت و معدن، در سال ۱۳۷۴ به اجرا درآمد. در این مرحله، آمار سال ۱۳۷۳ کارگاه های صنعتی کمتر از ۶ نفر کارکن با روش نمونه گیری و کارگاه های صنعتی دارای ۶ نفر کارکن و بیش تر با روش سرشماری مورد آمارگیری قرار گرفت.

در سال ۱۳۷۶ با استفاده از چارچوب فوق و کارگاه های شناسایی شده بعد از سال ۱۳۷۳، همزمان برای گردآوری آمار سال های ۱۳۷۴ و ۱۳۷۵ کارگاه های صنعتی کشور اقدام شد.

در این مرحله فقط آمار کارگاه های دارای ۱۰ نفر کارکن، فقط برای سال ۱۳۷۵ به روش نمونه گیری جمع آوری شد. از سال ۱۳۷۷، سرشماری از کارگاه های صنعتی دارای ۱۰ نفر کارکن و بیش تر هر سال انجام می شود و اطلاعات تفصیلی سال قبل کارگاه های مذکور، برحسب فعالیت های مختلف صنعتی جمع آوری و منتشر می گردد. در سال ۱۳۸۱، طرح سرشماری عمومی کارگاهی با هدف جمع آوری اطلاعات چارچوبی فعالیت های اقتصادی کشور اعم از کارگاه ها و خانوارها، انجام شد.

در سال ۱۳۸۲، با استفاده از چارچوب به دست آمده از سرشماری عمومی سال ۱۳۸۱ و انتخاب حدود ۵۰ هزار نمونه، کارگاه های صنعتی دارای

آمار ایران و مشخصات عمومی شرکت های تعاونی صنعتی تحت پوشش وزارت صنعت، معدن و تجارت است.

شایان ذکر است آمار ارائه شده در جدول ۷-۱ لغایت ۷-۵ مربوط به کارگاه هایی است که تحت نظارت وزارت صنعت، معدن و تجارت قرار دارد، بنابراین آمار پالایشگاه ها که زیر نظر این وزارتخانه قرار ندارد، درج نشده است.

ذکر این نکته ضرورت دارد که برای طبقه بندی فعالیت های بخش صنعت، از ویرایش سوم طبقه بندی فعالیت های اقتصادی (ISIC) با اعمال تغییراتی در آن استفاده شده است.

تعاریف و مفاهیم

جواز تاسیس (موافقت اصولی): مجوز اولیه برای ایجاد واحد صنعتی است.

پروانه بهره برداری: مجوز فعالیت اقتصادی است که پس از نصب ماشین آلات و تجهیزات خط تولید، تجهیزات جانبی، تامین نیروی انسانی و انجام تولید آزمایشی، بنا به درخواست متقاضی حقیقی یا حقوقی از سوی وزارت صنعت، معدن و تجارت به منظور انجام فعالیت صنعتی برای تولید انبوه در یک کارگاه صنعتی صادر میشود.

کارگاه صنعتی: کارگاه صنعتی مکان ثابتی است که با دارا بودن مجموعه ای از نیروی انسانی، ماشین آلات، تجهیزات، ساختمانها و تاسیسات به منظور انجام فعالیت صنعتی، ایجاد شده است.

کارگاه صنعتی فعال: کارگاهی فعال محسوب میشود که حداقل یک خط از خطوط تولیدی آن،

کمتر از ۱۰ نفر کارکن، به صورت نمونه گیری و کارگاه های دارای ۱۰ نفر کارکن و بیش تر نیز با استفاده از همان چارچوب، با روش سرشماری مورد آمارگیری قرار گرفت.

در سال های بعد نیز با استفاده از چارچوب به دست آمده از سرشماری عمومی کارگاهی ۱۳۸۱، کارگاه های دارای ۱۰ نفر کارکن و بیش تر با روش سرشماری مورد آمارگیری قرار گرفت که نتایج آخرین سال در این فصل منظور شده است.

با توجه به اهمیت فعالیت های صنعتی خانوار، لزوم جمع آوری اطلاعات مربوط به این فعالیت ها مورد تأکید قرار گرفت و طرح آمارگیری از خانوارهای دارای فعالیت صنعتی، در قالب طرح سرشماری عمومی صنعت و معدن، در سال ۱۳۷۴ و ۱۳۷۶ با روش نمونه گیری به مرحله اجرا درآمد.

گردآوری آمار مشخصات اجازه نامه های جدید صنعتی، فعالیت آماری دیگری است که از شروع فعالیت های آماری وزارت صنایع و معادن تاکنون به طور مستمر انجام می شود.

اطلاعات آماری ارائه شده در این فصل شامل مشخصات اجازه نامه های صنعتی صادر شده توسط وزارت صنایع و معادن، منتخبی از مشخصات و عملکرد اقتصادی کارگاه های صنعتی و خانوارهای دارای فعالیت صنعتی، مربوط به نتایج حاصل از طرح های آماری مرکز

کشاورزی، جنگلداری و شیلات».

موارد مصرفی خارجی: مصرف موادی است که از خارج وارد شده و در داخل کشور هیچگونه عملیات تولیدی روی آن انجام نگرفته باشد. مثلاً پارچه مصرف شده در یک کارگاه دوزندگی لباس در صورتی خارجی به حساب می آید که عیناً از خارج وارد شده باشد.

ارزش داده فعالیت صنعتی: ارزش داده در کارگاه صنعتی، مجموع ارزش مواد خام و اولیه، کالاهای واسطه ای مصرفی، آب خریداری شده، انرژی مصرف شده، پرداختی بابت ارائه خدمات صنعتی و ارزش خرید کالاهایی است که بدون تغییر شکل به فروش رفته است.

ارزش ستانده فعالیت صنعتی: ارزش ستانده در کارگاه صنعتی، مجموع ارزش کالاهای تولید شده، دریافتی بابت ارائه خدمات صنعتی، ارزش فروش کالاهایی که بدون تغییر شکل به فروش رسیده اند، تفاوت ارزش موجودی انبار کالاهای در جریان ساخت در ابتدا و انتهای سال، ارزش اموال سرمایه ای ساخته شده توسط کارگاه و ارزش آب و برق فروخته شده یا رایگان تحویل شده است.

ارزش افزوده فعالیت صنعتی: ارزش افزوده در کارگاه صنعتی، ارزش ستانده کارگاه منهای ارزش داده آن است.

دریافتی و پرداختی بابت خدمات غیرصنعتی: دریافتی و پرداختی بابت خدمات غیرصنعتی عبارت است از دریافتی ها و پرداختی های کارگاه بابت خدماتی از قبیل اجاره ساختمان، اجاره ماشین آلات، ارتباطات، مخابرات، حمل و نقل، خدمات حسابرسی و حقوقی و آموزشی، حق العمل کاری و ...

شرکت های تعاونی صنعتی: تعاونی هایی هستند که

حداقل به مدت ۳۰ روز کاری از زمان مرجع در حال کار بوده و محصول تولید کرده است.

کارگاه صنعتی فعال: کارگاه های زیر کارگاه کارگاه صنعتی غیرفعال محصول می شوند:

۱- کارگاه به علت تعمیرات یا به هر دلیل دیگری در زمان آماری به صورت موقت تعطیل بوده و در سال مورد نظر هیچ گونه فعالیت تولیدی نداشته است، اما دوباره به فعالیت صنعتی خود ادامه می دهد.

۲- کارگاه در زمان آماری تعطیل دائم شده است و هیچ گونه فعالیت تولیدی در آینده نخواهد داشت.

شاغلان (کارکنان): رجوع کنید به تعاریف و مفاهیم «فصل ۶- معدن»

شاغلان فعالیت های صنعتی خانوار: منظور افراد ۱۰ ساله و بیش تر خانوار است که در تمام یا قسمتی از سال، در محل سکونت خانوار به فعالیت صنعتی اشتغال داشته اند.

در ارائه آمار شاغلان، توضیح این نکته ضروری است که در محاسبه از روش «متوسط تعداد شاغلان در سال» استفاده شده است.

جبران خدمات مزد و حقوق بگیران: رجوع کنید به «فصل ۵- کشاورزی، جنگلداری و شیلات».

مزد و حقوق: منظور، مجموع پرداختی های کارگاه به صورت پول و یا کالا به مزد و حقوق بگیران است. **ارزش سرمایه گذاری (ارزش تعییرات اموال سرمایه ای):** ارزش سرمایه گذاری عبارت است از تعییرات ایجاد شده در ارزش اموال سرمایه ای (ارزش خرید یا تحصیل و هزینه تعمیرات اساسی منهای ارزش فروش انتقال اموال سرمایه ای) طی دوره آماری.

اموال سرمایه ای: رجوع کنید به «فصل ۵-

گزیده اطلاعات

در سال ۱۴۰۰، تعداد جواز تاسیس صادر شده توسط اداره کل صنعت، معدن و تجارت معادل ۸۰۸ فقره بوده است. همچنین در این سال تعداد ۱۷۲ فقره پروانه بهره برداری به ارزش سرمایه گذاری بیش از ۱۵۱۷۳ میلیارد ریال توسط این اداره کل برای ایجاد کارگاههای صنعتی صادر شده است.

در سال ۱۳۹۹، براساس نتایج این طرح، میزان سرمایه گذاری کارگاه های صنعتی دارای ده نفر کارکن و بیش تر، بیش از ۶۲۰ میلیارد ریال بوده است.

در سال ۱۳۹۹، به گزارش اداره کل تعاون، کار و رفاه اجتماعی، تعداد ۱۵۸ شرکت تعاونی صنعتی با سرمایه بیش از ۲۳۳۲ میلیارد ریال فعال بوده است. همچنین در این سال ۴۹ شرکت تعاونی فرش دستباف فعال بوده اند.

با بهره‌گیری از سرمایه و نیروی کار و تخصص اعضاء، بر اساس موضوع فعالیت مندرج در اساسنامه اجرایی، در رشته‌های مختلف صنعت فعالیت می‌کنند.

شرکت‌های تعاونی فرش دستباف: تعاونی‌هایی هستند که در زمینه تامین و توزیع مواد اولیه و تولید انواع فرش‌های دستباف و تولیدات وابسته فعالیت دارند.

۸-۱- تعداد جواز تاسیس صادر شده ^(۱) توسط اداره کل صنعت، معدن و تجارت برای ایجاد کارگاه های صنعتی برحسب نوع فعالیت ^(۲) (فقره)

۱۴۰۰	۱۳۹۹	۱۳۹۸	۱۳۹۷	۱۳۹۶	۱۳۹۵	۱۳۹۰	۱۳۸۵	فعالیت
۱۰۸	۵۱۷	۴۴۶	۴۳۳	۳۲۹	۲۴۷	۱۳۰	۵۳۶	جمع
.	استخراج زغال سنگ و لینیت
.	استخراج کانه های فلزی
.	استخراج سایر معادن
۱۱۹	۵۳	۵۱	۵۰	۴۶	۲۹	۱۹	۲۴	صنایع مواد غذایی و آشامیدنی
.	.	.	۱	.	.	۱	.	تولید محصولات از توتون و تنباکو- سیگار ..
۳۲	۷	۱۹	۱۵	۱۲	۹	۵	۴۵	تولید منسوجات
								تولید پوشاک و عمل آوردن و رنگ کردن
۲۵	۱۷	۸	۲۹	۶	۱۵	۳	۷	پوست خردار
								دباغی و عمل آوردن چرم ، ساخت کیف،
۸	۳	۳	۱	۵	۳	.	۲۶	چمدان، زین و براق و تولید کفش
								تولید چوب و محصولات چوبی و چوب پنبه
								(غیر از مبلمان) و ساخت کالا از نی و مواد
۲۶	۳۵	۳۰	۱۴	۱۷	۸	۱۰	۱۷	حصیری
۲۶	۱۴	۲۲	۹	۱۲	۳	۴	۵۱	تولید کاغذ و محصولات کاغذی
								انتشار ، چاپ و تکثیر رسانه های ضبط شده
۲	.	.	۲	.	۳	.	۶
								صنایع تولید زغال کک، پالایشگاه های
۳	۳	۳	۲	۲	۱	۱	۴	نفت و سوخت های هسته ای
۹۱	۴۸	۴۷	۳۵	۱۶	۸	۱۰	۶۹	صنایع تولید مواد و محصولات شیمیایی
۸۰	۷۴	۶۷	۴۹	۴۸	۱۸	۱۱	۱۵	تولید محصولات لاستیکی و پلاستیکی ..
۱۰۵	۱۰۰	۵۳	۶۳	۴۹	۲۴	۲۰	۱۹	تولید سایر محصولات کانی غیر فلزی
۱۴	۱۱	۵	۱۲	۵	۴	۲	۳۴	تولید فلزات اساسی
								تولید محصولات فلزی فابریکی بجز
۵۲	۵۵	۳۵	۳۴	۲۲	۲۹	۱۱	۱۱	ماشین آلات و تجهیزات



۸-۱- تعداد جواز تاسیس صادر شده ^(۱) توسط اداره کل صنعت، معدن و تجارت برای ایجاد کارگاه های صنعتی برحسب نوع فعالیت ^(۲) (دنباله)

فعالیت	۱۳۸۵	۱۳۹۰	۱۳۹۵	۱۳۹۶	۱۳۹۷	۱۳۹۸	۱۳۹۹	۱۴۰۰
تولید ماشین آلات و تجهیزات طبقه بندی نشده درجای دیگر.....	۶۴	۲۰	۲۱	۲۰	۲۶	۲۴	۴۳	۴۴
تولید ماشین آلات اداری و حسابگر محاسباتی.....	۶	۰	۱	۱	۰	۳	۰	۵
تولید ماشین آلات مولد و انتقال برق و دستگا‌ه‌های برقی طبقه بندی نشده در جای دیگر.....	۲۴	۴	۸	۹	۱۱	۹	۲۰	۲۴
تولید رادیو و تلویزیون و دستگاه ها و وسایل ارتباطی.....	۵	۲	۱	۳	۲	۰	۴	۶
تولید ابزار پزشکی و ابزار اپتیکی و ابزار دقیق و ساعت های مچی و انواع دیگر ساعت	۸	۱	۴	۷	۱۱	۱۰	۱۵	۱۷
تولید وسایل نقلیه موتوری، تریلر و نیم تریلر تولید سایر وسایل حمل و نقل	۲۵	۲	۱۴	۷	۹	۶	۱۳	۱۳
تولید مبلمان و مصنوعات طبقه بندی نشده در جای دیگر.....	۸	۰	۰	۲	۰	۰	۱	۱
تولید مبلمان و مصنوعات طبقه بندی نشده در جای دیگر.....	۲۹	۴	۱۲	۱۹	۳۰	۲۱	۳۶	۵۸
بازیافت.....	۳۱	۰	۷	۵	۶	۸	۶	۹
تولید انرژی.....	۰	۰	۴	۰	۲	۰	۰	۰
فعالیت‌های پشتیبانی و کمکی حمل و نقل و آژانس های مسافرتی	۰	۰	۰	۰	۰	۰	۰	۰
کامپیوتر و فعالیت‌های مربوط	۰	۰	۰	۰	۰	۹	۱۰	۱۳
تحقیق و توسعه	۰	۰	۰	۰	۰	۰	۰	۰
سایر فعالیت‌های خدمات مهندسی.....	۸	۰	۲۱	۱۶	۲۰	۱۳	۱۹	۳۵
فاضلاب و دفع زباله بهداشت محیط و سایر فعالیت های مشابه.....	۰	۰	۰	۰	۰	۰	۰	۰
جمع آوری تصفیه و توزیع آب.....	۰	۰	۰	۰	۰	۰	۰	۰

(۱) شامل واحدهای جدید صنعتی و توسعه واحدهای موجود است.

(۲) رشته فعالیت‌هایی که فاقد رقم می باشند اطلاعات آنها در سرجمع فعالیت اصلی همان رشته فعالیت آمده است. مأخذ- اداره کل صنعت، معدن و تجارت استان اردبیل .

۸-۲- تعداد پروانه بهره برداری صادر شده^(۱) توسط اداره کل صنعت، معدن و تجارت برای ایجاد کارگاه های صنعتی برحسب نوع فعالیت^(۲) (فقره)

۱۴۰۰	۱۳۹۹	۱۳۹۸	۱۳۹۷	۱۳۹۶	۱۳۹۵	۱۳۹۰	۱۳۸۵	فعالیت
۱۷۲	۲۴۰	۱۵۷	۱۳۶	۱۲۴	۱۱۹	۱۵۶	۱۶۸	جمع
۰	۰	۰	۰	۰	۰	۰	۰	استخراج زغال سنگ و لینیت
۰	۰	۰	۰	۱	۰	۰	۰	استخراج کانه های فلزی
۲۱	۱۷	۱۶	۱۶	۲۵	۲۳	۱۳	۸	استخراج سایر معادن
۱۹	۲۵	۱۳	۱۳	۱۷	۱۲	۲۴	۳۲	صنایع مواد غذایی و آشامیدنی
۱	۰	۰	۰	۰	۰	۰	۰	تولید محصولات از توتون و تنباکو - سیگار
۳	۴	۳	۳	۴	۲	۱	۴	تولید منسوجات
۸	۱۶	۷	۱۲	۲	۳	۶	۲	تولید پوشاک و عمل آوردن و رنگ کردن پوست خردار
۱	۱	۳	۵	۴	۱	۰	۱	دباغی و عمل آوردن چرم ، ساخت کیف، چمدان، زین و براق و تولید کفش
۴	۹	۱۰	۱۰	۵	۶	۲	۱۱	تولید چوب و محصولات چوبی و چوب پنبه (غیراز مبلمان) و ساخت کالا از نی و مواد حصیری
۳	۳	۷	۱	۰	۲	۱۲	۵	تولید کاغذ و محصولات کاغذی
۱	۰	۲	۰	۲	۰	۰	۲	انتشار ، چاپ و تکثیر رسانه های ضبط شده ...
۰	۲	۰	۰	۰	۱	۰	۰	صنایع تولید زغال کک، پالایشگاه های نفت و سوخت های هسته ای
۱۵	۱۶	۱۲	۶	۷	۸	۵	۱۶	صنایع تولید مواد و محصولات شیمیایی
۱۶	۲۲	۱۶	۱۱	۱۴	۶	۱۴	۲۵	تولید محصولات لاستیکی و پلاستیکی
۲۰	۲۵	۲۳	۱۰	۹	۱۲	۴۰	۳۴	تولید سایر محصولات کانی غیر فلزی
۴	۴	۲	۵	۵	۲	۴	۱	تولید فلزات اساسی
۱۲	۲۶	۷	۱۳	۹	۷	۱۹	۱۴	تولید محصولات فلزی فابریکی بجز ماشین آلات و تجهیزات

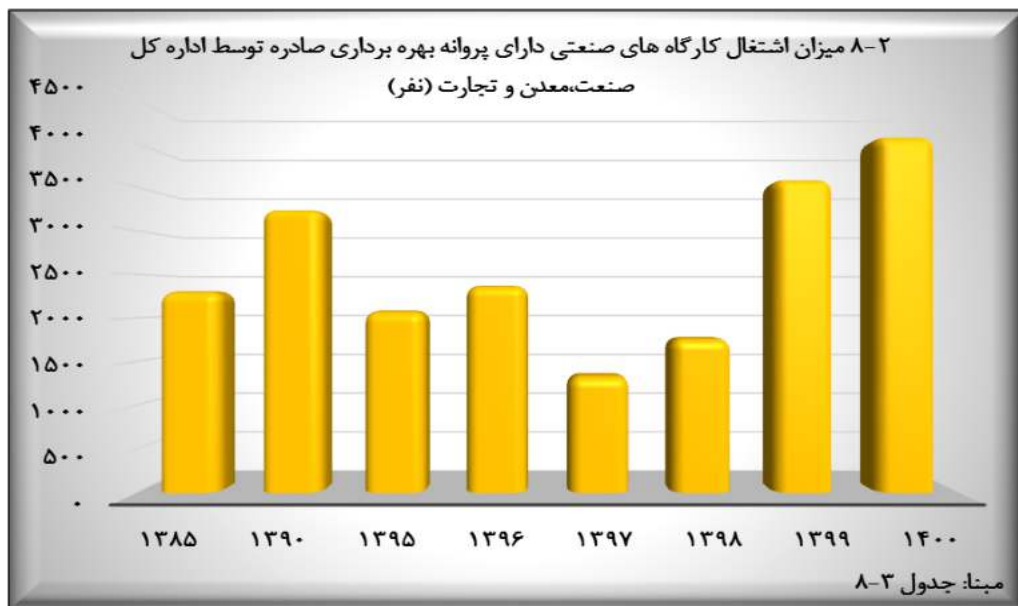
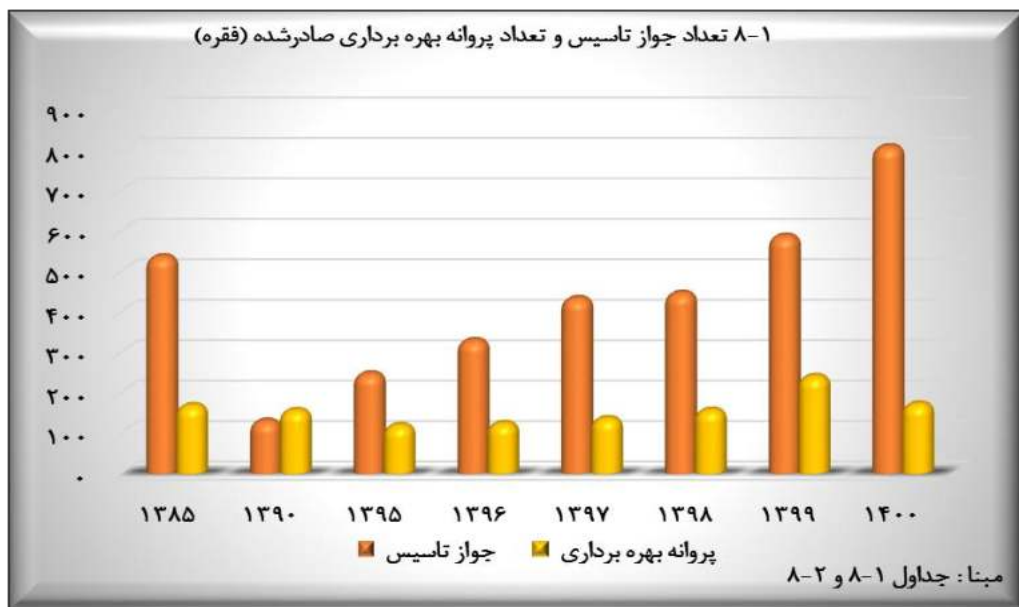


۸-۲- تعداد پروانه بهره برداری صادر شده^(۱) توسط اداره کل صنعت، معدن و تجارت برای ایجاد کارگاه های صنعتی برحسب نوع فعالیت^(۲) (دنباله)

فعالیت	۱۳۸۵	۱۳۹۰	۱۳۹۵	۱۳۹۶	۱۳۹۷	۱۳۹۸	۱۳۹۹	۱۴۰۰
تولید ماشین آلات و تجهیزات طبقه بندی نشده در جای دیگر.....	۳	۶	۵	۶	۱۰	۹	۱۵	۱۱
تولید ماشین آلات اداری و حسابگر محاسباتی.....	۰	۰	۲	۰	۱	۳	۲	۱
تولید ماشین آلات مولد و انتقال برق و دستگاه های برقی طبقه بندی نشده در جای دیگر.....	۳	۱	۳	۲	۵	۷	۵	۱۲
تولید رادیو و تلویزیون و دستگاه ها و وسایل ارتباطی.....	۲	۰	۲	۱	۱	۱	۰	۱
تولید ابزار پزشکی و ابزار اپتیکی و ساعت های مچی و انواع دیگر ساعت.....	۰	۰	۰	۱	۰	۳	۳۰	۴
تولید وسایل نقلیه موتوری، تریلر و نیم تریلر تولید سایر وسایل حمل و نقل.....	۳	۱	۳	۰	۳	۵	۵	۳
تولید مبلمان و مصنوعات طبقه بندی نشده در جای دیگر.....	۲	۴	۱۳	۴	۷	۴	۴	۶
باز یافت.....	۰	۴	۰	۱	۰	۱	۴	۲
تولید انرژی.....	۰	۰	۰	۰	۰	۰	۰	۰
فعالیت های پشتیبانی و کمکی حمل و نقل و آژانس های مسافرتی.....	۰	۰	۰	۰	۰	۱	۰	۰
کامپیوتر و فعالیت های مربوط.....	۰	۰	۰	۰	۰	۰	۰	۰
تحقیق و توسعه.....	۰	۰	۰	۰	۰	۰	۰	۰
سایر فعالیت های خدمات مهندسی.....	۰	۰	۶	۴	۴	۲	۵	۳
فاضلاب و دفع زباله بهداشت محیط و سایر فعالیت های مشابه.....	۰	۰	۰	۰	۰	۰	۰	۰
جمع آوری و تصفیه و توزیع آب.....	۰	۰	۰	۰	۰	۰	۰	۰

(۱) شامل پروانه های بهره برداری صادره جهت واحدهای جدید راه اندازی شده، توسعه واحدهای موجود و واحدهای فاقد جواز تأسیس می باشد.

(۲) رشته فعالیتهایی که فاقد رقم می باشند اطلاعات آنها در سرجمع فعالیت اصلی همان رشته فعالیت آمده است. مأخذ- اداره کل صنعت، معدن و تجارت استان اردبیل.



۸-۳- میزان اشتغال کارگاه های صنعتی دارای پروانه بهره برداری^(۱) صادر شده توسط اداره کل صنعت، معدن و تجارت برحسب نوع فعالیت^(۲) (نفر)

فعالیت	۱۳۸۵	۱۳۹۰	۱۳۹۵	۱۳۹۶	۱۳۹۷	۱۳۹۸	۱۳۹۹	۱۴۰۰
جمع	۲۳۰۷	۳۲۵۷	۲۰۱۰	۲۳۷۴	۱۳۳۱	۱۷۶۴	۲۶۰۴	۴۰۹۷
استخراج زغال سنگ و لیبیت	۰	۰	۰	۰	۰	۰	۰	۰
استخراج کانه های فلزی	۰	۰	۰	۴	۰	۰	۰	۰
استخراج سایر معادن	۴۰	۶۰	۸۲	۹۶	۶۱	۶۶	۷۴	۸۵
صنایع مواد غذایی و آشامیدنی	۶۱۰	۵۹۸	۹۸	۷۱	۱۶۷	۳۴۶	۲۸۶	۲۶۸
تولید محصولات از توتون و تنباکو - سیگار	۰	۰	۰	۰	۰	۰	۰	۵
تولید منسوجات	۴۱۷	۱۵	۵۹۹	۶۵۶	۱۲	۱۳	۳۹۸	۱۳
تولید پوشاک و عمل آوردن و رنگ کردن پوست خردار	۳۸	۴۵۴	۳۱	۲۰	۱۲۷	۹۸	۲۶۸	۹۹
دباغی و عمل آوردن چرم ، ساخت کیف، چمدان، زین و یراق و تولید کفش	۱۱	۰	۱۰	۴۲	۴۴	۴۰	۵	۳
تولید چوب و محصولات چوبی و چوب پنبه (غیراز مبلمان) و ساخت کالا از نی و مواد حصیری	۱۰۲	۱۷	۶۴۲	۱۱۶	۱۴۳	۸۸	۱۵۸	۱۲۱
تولید کاغذ و محصولات کاغذی	۴۵	۲۷۴	۵	۰	۴	۷۰	۱۱۵	۴۲
انتشار ، چاپ و تکثیر رسانه های ضبط شده صنایع تولید زغال کک، پالایشگاه های نفت و سوخت های هسته ای	۵	۰	۰	۱۵	۰	۴۴	۰	۴۰
صنایع تولید مواد و محصولات شیمیایی	۰	۰	۹	۰	۰	۰	۲۲	۰
تولید محصولات لاستیکی و پلاستیکی	۱۹۲	۱۲۳	۵۷	۶۱	۵۳	۱۴۹	۱۳۴	۲۱۱
تولید سایر محصولات کانی غیر فلزی	۲۱۵	۱۴۴	۴۴	۱۲۸	۶۲	۸۸	۱۲۵	۴۲۱
تولید فلزات اساسی	۳۶۵	۵۹۹	۱۶۶	۲۷	۱۳۳	۱۵۹	۲۵۲	۴۰۹
تولید محصولات فلزی فابریکی بجز ماشین آلات و تجهیزات	۹	۲۰۴	۵	۳۴۲	۵۰	۸۱	۴۵	۴۰۷
تولید محصولات فلزی فابریکی بجز ماشین آلات و تجهیزات	۱۲۲	۳۹۲	۵۱	۷۲	۸۹	۳۷	۲۲۴	۱۲۷



۳-۸- میزان اشتغال کارگاه های صنعتی دارای پروانه بهره برداری^(۱) صادر شده توسط اداره کل صنعت، معدن و تجارت برحسب نوع فعالیت^(۲) (دنباله)

۱۴۰۰	۱۳۹۹	۱۳۹۸	۱۳۹۷	۱۳۹۶	۱۳۹۵	۱۳۹۰	۱۳۸۵	فعالیت
۲۸۲	۷۹	۱۵۲	۱۵۳	۶۱۸	۵۵	۸۱	۲۳	تولید ماشین آلات و تجهیزات طبقه بندی نشده در جای دیگر
۴	۶۴	۲۵	۱۲	۰	۲۳	۰	۰	تولید ماشین آلات اداری و حسابگر محاسباتی.....
۵۶۶	۲۰۰	۱۶۰	۲۷	۳۰	۲۷	۱۳	۱۷	تولید ماشین آلات مولد و انتقال برق و دستگا‌ه‌های برقی طبقه بندی نشده در جای دیگر
۶	۰	۳	۹	۱۲	۵۲	۰	۵۵	تولید رادیو و تلویزیون و دستگاه ها و وسایل ارتباطی.....
۱۸۳	۵۰۶	۵	۰	۴	۰	۰	۰	تولید ابزار پزشکی و ابزار اپتیکی و ابزار دقیق و ساعت های مچی و انواع دیگر ساعت
۶۱۱	۳۴۶	۷	۸	۰	۱۱	۱۰۰	۳۱	تولید وسایل نقلیه موتوری، تریلر و نیم تریلر تولید سایر وسایل حمل و نقل
۷	۰	۰	۰	۵	۰	۰	۰	تولید مبلمان و مصنوعات طبقه بندی نشده در جای دیگر
۳۶	۴۴	۲۰	۰	۱۱	۰	۱۳۰	۰	بازیافت.....
۰	۰	۰	۰	۰	۰	۰	۰	تولید انرژی
۰	۰	۳	۰	۰	۰	۰	۰	فعالیت‌های پشتیبانی و کمکی حمل و نقل و آژانس های مسافرتی
۰	۰	۰	۰	۰	۰	۰	۰	کامپیوتر و فعالیت‌های مربوط
۰	۰	۰	۰	۰	۰	۰	۰	تحقیق و توسعه
۵۳	۳۱	۸	۲۵	۲۵	۲۰	۰	۰	سایر فعالیت‌های خدمات مهندسی
۰	۰	۰	۰	۰	۰	۰	۰	فاضلاب و دفع زباله بهداشت محیط و سایر فعالیت های مشابه
۰	۰	۰	۰	۰	۰	۰	۰	جمع آوری تصفیه و توزیع آب

(۱) شامل پروانه‌های بهره‌برداری صادره جهت واحدهای جدید راه‌اندازی شده، توسعه واحدهای موجود و واحدهای فاقد جواز تأسیس می‌باشند.

(۲) رشته فعالیت‌هایی که فاقد رقم می باشند اطلاعات آنها در سرجمع فعالیت اصلی همان رشته فعالیت آمده است.

مأخذ- اداره کل صنایع و معادن (ر.م)

- اداره کل صنعت، معدن و تجارت استان اردبیل.

۸-۴- سرمایه گذاری کارگاه های صنعتی دارای پروانه بهره برداری صادر شده ^(۱) توسط اداره کل صنعت، معدن و تجارت بر حسب نوع فعالیت ^(۲) (میلیون ریال)

۱۴۰۰	۱۳۹۹	۱۳۹۸	۱۳۹۷	۱۳۹۶	۱۳۹۵	۱۳۹۰	۱۳۸۵	فعالیت
۱۵۱۷۳۰۱۶	۱۰۳۱۵۲۱۷	۱۲۸۷۷۶۰	۱۹۵۸۵۷۸	۴۰۲۲۸۰۲	۱۲۴۶۴۶۷	۶۴۱۶۶۳	۸۱۲۴۰۸	جمع
.	استخراج زغال سنگ و لجنیت
.	.	.	.	۴۳۲۲	.	.	.	استخراج کانه های فلزی
۳۵۲۸۵۴	۲۴۰۹۵۸	۸۴۱۲۷	۶۴۷۲۵	۹۷۴۲۶	۷۵۵۴۸	۱۰۱۳۲۹	۳۲۷۲۳	استخراج سایر معادن
۱۲۴۰۸۰۷	۵۴۶۸۸۲	۱۴۱۶۱۱۲	۲۱۵۳۰۷	۸۵۳۶۰	۴۶۵۲۹۰	۱۱۱۴۱۷	۲۹۰۵۸۸	صنایع مواد غذایی و آشامیدنی
۱۵۱۸۰	۲	تولید محصولات از توتون و تنباکو - سیگار
۱۹۱۲۵۰	۱۳۵۱۰۴۴	۴۱۷۴۰	۱۰۳۳۷	۲۵۱۱۵۱۰	۲۰۲۵۰	۱۲۳۶۶	۱۵۳۸۴۶	تولید منسوجات
۸۰۷۲۹	۱۴۵۹۷۹	۱۵۴۸۰	۲۳۹۵۱	۱۱۰۰	۱۹۸۶	۶۳۱۶۸	۸۸۰۰	تولید پوشاک و عمل آوردن و رنگ کردن پوست خردار
۷۴۰	۱۰۵۵۰	۲۷۶۶۳	۱۱۴۸۴	۱۵۰۷۰	۶۱۰	.	۱۹۲۰	دباغی و عمل آوردن چرم ، ساخت کیف، چمدان، زین و براق و تولید کفش
۳۳۷۴۸۲	۶۶۰۸۴۰	۹۵۵۸۲	۱۹۳۶۴۹	۴۴۱۱۰۶	۱۷۰۰۰۰	۷۲۲۵	۲۵۰۹۷	تولید چوب و محصولات چوبی و چوب پنبه (غیر از مبلمان) و ساخت کالا از نی و مواد حصیری
۴۹۶۵۵	۸۷۱۰۲۴	۱۸۹۰۳۷	۵۹۰۰	.	۳۳۱۰	۲۰۲۶۹	۱۸۰۰۰	تولید کاغذ و محصولات کاغذی
۲۰۵۰۰	.	۲۱۴۸۳۴	.	۱۲۴۰۰	.	.	۱۵۰۰	انتشار ، چاپ و تکثیر رسانه های ضبط شده
.	۲۹۲۲۰	.	.	.	۶۹۰۰	.	.	صنایع تولید زغال کک، پالایشگاه های نفت و سوخت های هسته ای
۶۷۱۳۵۴	۱۷۱۱۹۲	۱۴۴۹۹۳	۴۶۴۵۱	۳۸۷۱۴	۴۵۲۷۴	۲۱۸۵۹	۳۱۶۸۰	صنایع تولید مواد و محصولات شیمیایی
۲۳۱۴۴۴۹	۳۶۱۴۷۹	۳۰۴۱۸۸۱	۱۵۹۰۳۲	۱۴۳۰۹۲	۶۰۹۹۴	۱۰۴۹۸۰	۱۱۶۴۷۵	تولید محصولات لاستیکی و پلاستیکی
۲۸۸۸۹۵۸	۲۲۸۲۲۱۴	۱۰۲۱۱۹۲	۴۹۶۹۵۸	۲۷۹۹۲	۱۵۵۰۶۷	۵۰۰۲۲	۵۹۵۹۶	تولید سایر محصولات کانی غیر فلزی
۱۶۶۸۶۳۲	۲۴۹۵۵۰	۱۶۶۹۰۶	۱۸۰۲۰۴	۱۴۶۳۰۲	۴۶۲۰	۱۷۹۴۷	۷۰۰۰	تولید فلزات اساسی
۷۷۱۹۰۰	۸۵۵۵۱۶	۴۵۷۴۲	۱۶۸۷۲۸	۱۳۳۲۸۰	۹۱۱۹۹	۲۰۹۶۴	۲۳۳۸۱	تولید محصولات فلزی فابریکی بجز ماشین آلات و تجهیزات

۸-۴- سرمایه گذاری کارگاه های صنعتی دارای پروانه بهره برداری صادر شده ^(۱) توسط اداره کل صنعت، معدن و تجارت برحسب نوع فعالیت ^(۲) (دنباله)

۱۴۰۰	۱۳۹۹	۱۳۹۸	۱۳۹۷	۱۳۹۶	۱۳۹۵	۱۳۹۰	۱۳۸۵	فعالیت
۹۲۹۳۷۵	۲۶۸۴۴۵	۵۵۹۰۰۶	۲۰۴۹۷۹	۲۷۴۲۶۱	۵۸۷۹۰	۶۴۷۴۴	۱۳۷۰۰	تولید ماشین آلات و تجهیزات طبقه بندی نشده درجای دیگر.....
۱۶۰۰	۳۵۳۰۹	۵۶۸۸۷	۸۰۲	۰	۱۶۱۰	۰	۰	تولید ماشین آلات اداری و حسابگر محاسباتی.....
۱۴۷۱۸۹۰	۳۲۲۵۲۵	۷۰۹۲۷۱	۲۸۶۸۰	۲۷۶۷۰	۵۷۲۸۸	۱۶۴۰۰	۴۲۰۰	تولید ماشین آلات مولد و انتقال برق و دستگاههای برقی طبقه بندی نشده در جای دیگر.....
۲۶۰۰	۰	۱۲۳۰	۷۰۷	۶۲۰۰	۱۷۳۲۲	۰	۱۳۶۵۰	تولید رادیو و تلویزیون و دستگاه ها و وسایل ارتباطی.....
۱۵۲۱۳۶	۳۸۱۶۵۳	۱۰۳۲۳	۰	۲۳۰۰۰	۰	۰	۰	تولید ابزار پزشکی و ابزار اپتیکی و ابزار دقیق و ساعت های مچی و انواع دیگر ساعت.....
۱۱۲۳۰۵۴	۸۰۷۶۵۹	۳۳۸۱۶۲	۵۳۷۰۰	۰	۱۴۱۰	۱۷۸۱۱	۹۵۵۰	تولید وسایل نقلیه موتوری، تریلر و نیم تریلر.....
۷۶۴۰	۰	۰	۰	۳۰۰	۰	۰	۰	تولید سایر وسایل حمل و نقل.....
۷۶۹۳۹۱	۱۳۴۰۳۱	۱۶۷۲۰۲	۶۴۹۰۰	۴۵۱۹	۳۶۲۴	۳۱۳۱	۷۰۰	تولید مبلمان و مصنوعات طبقه بندی نشده در جای دیگر.....
۶۱۹۰۰	۲۹۷۸۸۰	۲۰۵۱۰	۰	۴۰۱۰	۰	۸۰۳۱	۰	بازیافت.....
۰	۰	۰	۰	۰	۰	۰	۰	تولید انرژی.....
۰	۰	۶۲۰۰	۰	۰	۰	۰	۰	فعالتهای پشتیبانی و کمکی حمل و نقل و اژانس های مسافرتی.....
۰	۰	۰	۰	۰	۰	۰	۰	کامپیوتر و فعالتهای مربوط.....
۰	۰	۰	۰	۰	۰	۰	۰	تحقیق و توسعه.....
۴۸۹۴۰	۲۹۱۲۶۷	۱۳۶۸۰	۲۸۰۸۴	۲۵۱۶۸	۵۳۷۵	۰	۰	سایر فعالتهای خدمات مهندسی.....
۰	۰	۰	۰	۰	۰	۰	۰	فاضلاب و دفع زباله بهداشت محیط و سایر فعالتهای مشابه.....
۰	۰	۰	۰	۰	۰	۰	۰	جمع آوری تصفیه و توزیع آب.....

(۱) شامل پروانه های بهره برداری صادره جهت واحدهای جدید راه اندازی شده، توسعه واحدهای موجود و واحدهای فاقد جواز تأسیس می باشد.

(۲) رشته فعالتهایی که فاقد رقم می باشند اطلاعات آنها در سرجمع فعالیت اصلی همان رشته فعالیت آمده است.

مأخذ- اداره کل صنایع و معادن (ر.م)

- اداره کل صنعت، معدن و تجارت استان اردبیل.

۸-۵- تعداد کارگاه های صنعتی دارای ۱۰ نفر کارکن و بیشتر بر حسب نوع فعالیت، نحوه فعالیت و طبقات کارکن

کل کارگاه ها				جمع	سال و فعالیت
۱۰۰ نفر و بیش تر	۵۰-۹۹ نفر	۱۰-۴۹ نفر	جمع		
۰۰۰	۰۰۰	۰۰۰	۰۰۰	۱۳۸۰
۰۰۰	۰۰۰	۱۸۹	۲۱۳	۱۳۸۵
۰۰۰	۰۰۰	۲۵۶	۲۸۲	۱۳۹۰
۰۰۰	۰۰۰	۲۰۶	۲۴۲	۱۳۹۵
۰۰۰	۰۰۰	۱۸۹	۲۲۵	۱۳۹۶
۰۰۰	۰۰۰	۲۱۱	۲۵۰	۱۳۹۷
۰۰۰	۰۰۰	۲۱۸	۲۶۱	۱۳۹۸
۲۰	۲۸	۲۵۴	۳۰۱	۱۳۹۹
۴	۹	۶۷	۸۰	تولید فراورده های غذایی.....
۱	۰	۶	۷	تولید انواع آشامیدنی ها.....
۳	۱	۹	۱۳	تولید منسوجات.....
۰	۳	۱۱	۱۳	تولید پوشاک؛ تولید چرم و فراورده های وابسته
۲	۱	۹	۱۲	تولید چوب و فراورده های چوب و چوب پنبه - مبلمان - ساخت کالا از حصیر وموادحصیریافی ؛ تولید مبلمان
۰	۱	۳	۴	تولید کاغذ و فراورده های کاغذی
۰	۰	۴	۴	چاپ و تکثیر رسانه های ضبط شده.....
۰	۰	۵	۵	تولید کک و فراورده های حاصل از پالایش نفت ؛ تولید داروها و فراورده های دارویی شیمیایی و گیاهی.....
۰	۱	۶	۷	تولید مواد شیمیایی و فراورده های شیمیایی
۱	۰	۲۱	۲۲	تولید فراورده های لاستیکی و پلاستیکی
۱	۷	۵۲	۶۰	تولید سایر فراورده های معدنی غیر فلزی.....
۲	۰	۳	۵	تولید فلزات پایه.....
۲	۰	۱۶	۱۸	تولید محصولات فلزی ساخته شده، به جز ماشین آلات و تجهیزات.....
۰	۰	۵	۵	ساخت محصولات رایانه ای، الکترونیکی ونوری
۱	۱	۸	۱۰	تولید تجهیزات برقی.....
۰	۳	۱۱	۱۴	تولید ماشین آلات و تجهیزات طبقه بندی نشده در جای دیگر؛ تعمیر و نصب ماشین آلات و تجهیزات.....
۲	۰	۷	۹	تولید وسایل نقلیه موتوری، تریلر ونیم تریلر ؛ تولید سایر تجهیزات حمل و نقل.....
۱	۱	۱۱	۱۳	تولید سایر مصنوعات طبقه بندی نشده در جای دیگر.....



۸-۵- تعداد کارگاه های صنعتی دارای ۱۰ نفر کارکن و بیشتر بر حسب نوع فعالیت، نحوه فعالیت و طبقات کارکن (دنباله)

عمومی				سال و فعالیت
جمع	۱۰-۴۹ نفر	۵۰-۹۹ نفر	۱۰۰ نفر و بیش تر	
۰۰۰	۰۰۰	۰۰۰	۰۰۰	۱۳۸۰.....
۲۱۳	۱۸۹	۰۰۰	۰۰۰	۱۳۸۵.....
۲۸۲	۲۵۶	۰۰۰	۰۰۰	۱۳۹۰.....
۲۴۲	۲۰۶	۰۰۰	۰۰۰	۱۳۹۵.....
۲۲۵	۱۸۹	۰۰۰	۰۰۰	۱۳۹۶.....
۲۵۰	۲۱۱	۰۰۰	۰۰۰	۱۳۹۷.....
۲۶۱	۲۱۸	۰۰۰	۰۰۰	۱۳۹۸.....
۰۰۰	۰۰۰	۰۰۰	۰۰۰	۱۳۹۹.....
۰۰۰	۰۰۰	۰۰۰	۰۰۰	تولید فراورده های غذایی.....
۰۰۰	۰۰۰	۰۰۰	۰۰۰	تولید انواع آشامیدنی ها.....
۰۰۰	۰۰۰	۰۰۰	۰۰۰	تولید منسوجات.....
۰۰۰	۰۰۰	۰۰۰	۰۰۰	تولید پوشاک؛ تولید چرم و فراورده های وابسته...
۰۰۰	۰۰۰	۰۰۰	۰۰۰	تولید چوب و فراورده های چوب و چوب پنبه - مبلمان - ساخت کالا از حصیر و مواد حصیری بافی؛
۰۰۰	۰۰۰	۰۰۰	۰۰۰	تولید مبلمان.....
۰۰۰	۰۰۰	۰۰۰	۰۰۰	تولید کاغذ و فراورده های کاغذی.....
۰۰۰	۰۰۰	۰۰۰	۰۰۰	چاپ و تکثیر رسانه های ضبط شده.....
۰۰۰	۰۰۰	۰۰۰	۰۰۰	تولید کک و فراورده های حاصل از پالایش نفت؛
۰۰۰	۰۰۰	۰۰۰	۰۰۰	تولید داروها و فراورده های دارویی شیمیایی و گیاهی.....
۰۰۰	۰۰۰	۰۰۰	۰۰۰	تولید مواد شیمیایی و فراورده های شیمیایی.....
۰۰۰	۰۰۰	۰۰۰	۰۰۰	تولید فراورده های لاستیکی و پلاستیکی.....
۰۰۰	۰۰۰	۰۰۰	۰۰۰	تولید سایر فراورده های معدنی غیر فلزی.....
۰۰۰	۰۰۰	۰۰۰	۰۰۰	تولید فلزات پایه.....
۰۰۰	۰۰۰	۰۰۰	۰۰۰	تولید محصولات فلزی ساخته شده، به جز ماشین آلات و تجهیزات.....
۰۰۰	۰۰۰	۰۰۰	۰۰۰	ساخت محصولات رایانه ای، الکترونیکی و نوری
۰۰۰	۰۰۰	۰۰۰	۰۰۰	تولید تجهیزات برقی.....
۰۰۰	۰۰۰	۰۰۰	۰۰۰	تولید ماشین آلات و تجهیزات طبقه بندی نشده در جای دیگر؛ تعمیر و نصب ماشین آلات و تجهیزات.....
۰۰۰	۰۰۰	۰۰۰	۰۰۰	تولید وسایل نقلیه موتوری، تریلر و نیم تریلر؛
۰۰۰	۰۰۰	۰۰۰	۰۰۰	تولید سایر تجهیزات حمل و نقل.....
۰۰۰	۰۰۰	۰۰۰	۰۰۰	تولید سایر مصنوعات طبقه بندی نشده در جای دیگر.....



۸-۵- تعداد کارگاه های صنعتی دارای ۱۰ نفر کارکن و بیشتر بر حسب نوع فعالیت، نحوه فعالیت و طبقات کارکن (دنباله)

خصوصی				سال و فعالیت
۱۰۰ نفر و بیش تر	۵۰-۹۹ نفر	۱۰-۴۹ نفر	جمع	
...	۱۳۸۰
...	...	۱۸۹	۲۱۳	۱۳۸۵
...	...	۲۵۶	۲۸۲	۱۳۹۰
...	...	۲۰۶	۲۴۲	۱۳۹۵
...	...	۱۸۹	۲۲۵	۱۳۹۶
...	...	۲۱۱	۲۵۰	۱۳۹۷
...	...	۲۱۸	۲۶۱	۱۳۹۸
...	۱۳۹۹
...	تولید فراورده های غذایی.....
...	تولید انواع آشامیدنی ها.....
...	تولید منسوجات.....
...	تولید پوشاک؛ تولید چرم و فراورده های وابسته ..
...	تولید چوب و فراورده های چوب و چوب پنبه - مبلمان - ساخت کالا از حصیر و مواد حصیریافی ؛
...	تولید مبلمان
...	تولید کاغذ و فراورده های کاغذی.....
...	چاپ و تکثیر رسانه های ضبط شده.....
...	تولید کک و فراورده های حاصل از پالایش نفت ؛ تولید داروها و فراورده های دارویی شیمیایی و گیاهی.....
...	تولید مواد شیمیایی و فراورده های شیمیایی
...	تولید فراورده های لاستیکی و پلاستیکی
...	تولید سایر فراورده های معدنی غیر فلزی.....
...	تولید فلزات پایه.....
...	تولید محصولات فلزی ساخته شده، به جز ماشین آلات و تجهیزات.....
...	ساخت محصولات رایانه ای، الکترونیکی و نوری
...	تولید تجهیزات برقی.....
...	تولید ماشین آلات و تجهیزات طبقه بندی نشده در جای دیگر؛ تعمیر و نصب ماشین آلات و تجهیزات.....
...	تولید وسایل نقلیه موتوری، تریلر و نیم تریلر ؛
...	تولید سایر تجهیزات حمل و نقل.....
...	تولید سایر مصنوعات طبقه بندی نشده در جای دیگر.....

مأخذ- مرکز آمار ایران، دفتر صنعت، معدن و زیربنائی.

۶-۸- تعداد شاغلان کارگاه های صنعتی دارای ده نفر کارکن و بیشتر برحسب جنس، مزد و حقوق بگیران، و کارکنان بدون مزد و حقوق

مزد و حقوق بگیران			کل شاغلان	سال و طبقات کارکن
زن	مرد	مرد و زن		
... ۱۳۸۰
...	...	۱۸۹	۲۱۳ ۱۳۸۵
...	...	۲۵۶	۲۸۲ ۱۳۹۰
...	...	۲۰۶	۲۴۲ ۱۳۹۵
...	...	۱۸۹	۲۲۵ ۱۳۹۶
...	...	۲۱۱	۲۵۰ ۱۳۹۷
...	...	۲۱۸	۲۶۱ ۱۳۹۸
۱۶۰۹	۱۱۴۶۴	۱۳۰۷۳	۱۳۳۰۲ ۱۳۹۹
۶۹۸	۳۸۵۸	۴۵۵۶	۴۷۶۶ نفر ۱۰-۴۹
۳۵۵	۱۵۴۴	۱۸۹۹	۱۹۱۳ نفر ۵۰-۹۹
۵۵۶	۶۰۶۲	۶۶۱۸	۶۶۲۳ نفر و بیش تر

کارکنان بدون مزد و حقوق			سال و طبقات کارکن
زن	مرد	مرد و زن	
... ۱۳۸۰
...	...	۱۸۹ ۱۳۸۵
...	...	۲۵۶ ۱۳۹۰
...	...	۲۰۶ ۱۳۹۵
...	...	۱۸۹ ۱۳۹۶
...	...	۲۱۱ ۱۳۹۷
...	...	۲۱۸ ۱۳۹۸
۱۰	۲۱۹	۲۲۹ ۱۳۹۹
۹	۲۰۱	۲۱۰ نفر ۱۰-۴۹
۰	۱۴	۱۴ نفر ۵۰-۹۹
۱	۴	۵ نفر و بیش تر

مأخذ- مرکز آمار ایران، دفتر صنعت، معدن و زیربنایی.

۸-۷- تعداد شاغلان کارگاه های صنعتی ده نفر کارکن و بیش تر بر حسب نوع فعالیت و طبقات کارکن: ۱۳۹۹

فعالیت	جمع	۱۰-۴۹ نفر	۵۰-۹۹ نفر	۱۰۰ نفر و بیش تر
جمع ^(۱)	۱۳۳۰۲	۴۷۶۶	۱۹۱۳	۶۶۲۳
تولید فرآورده های غذایی.....	۳۵۲۶	۱۳۱۷	۶۳۱	۱۵۷۸
تولید انواع آشامیدنی ها.....	۴۲۰	⊙	⊙	⊙
تولید منسوجات.....	۸۶۶	⊙	⊙	⊙
تولید پوشاک؛ تولید چرم و فرآورده های وابسته.....	۳۴۰	۱۷۰	۱۷۰	۰
تولید چوب و فرآورده های چوب و چوب پنبه - مبلمان - ساخت کالا از حصیر و مواد حصیریافی ؛ تولید مبلمان.....	۱۰۲۵	۲۰۶	⊙	⊙
تولید کاغذ و فرآورده های کاغذی.....	۱۲۲	⊙	⊙	⊙
چاپ و تکثیر رسانه های ضبط شده.....	۵۷	۵۷	۰	۰
تولید کک و فرآورده های حاصل از پالایش نفت ؛ تولید داروها و فرآورده های دارویی شیمیایی و گیاهی.....	۶۳	۶۳	۰	۰
تولید مواد شیمیایی و فرآورده های شیمیایی.....	۱۸۹	⊙	⊙	⊙
تولید فرآورده های لاستیکی و پلاستیکی.....	۱۵۹۱	⊙	⊙	⊙
تولید سایر فرآورده های معدنی غیر فلزی.....	۱۶۸۹	⊙	⊙	⊙
تولید فلزات پایه.....	۴۲۱	⊙	⊙	⊙
تولید محصولات فلزی ساخته شده، به جز ماشین آلات و تجهیزات..	۵۸۸	⊙	⊙	⊙
ساخت محصولات رایانه ای، الکترونیکی و نوری	۶۱	۶۱	۰	۰
تولید تجهیزات برقی.....	۵۴۸	۱۵۴	⊙	⊙
تولید ماشین آلات و تجهیزات طبقه بندی نشده در جای دیگر؛ تعمیر و نصب ماشین آلات و تجهیزات.....	۴۳۹	۲۴۲	۱۹۷	۰
تولید وسایل نقلیه موتوری، تریلر و نیم تریلر ؛ تولید سایر تجهیزات حمل و نقل.....	۶۶۱	⊙	⊙	⊙
تولید سایر مصنوعات طبقه بندی نشده در جای دیگر.....	۶۹۶	۲۴۷	⊙	⊙

(۱) به استناد ماده ۷ قانون مرکز آمار مبنی تعهد این مرکز بر عدم افشای اطلاعات محرمانه، برخی از ارقام در جمع کل منظور و اختلاف در سرجمع ها ناشی از وفاداری به این قانون میباشد.
 مأخذ- مرکز آمار ایران، دفتر صنعت، معدن و زیربنائی.

۸-۸- جبران خدمات مزد و حقوق بگیران کارگاه های صنعتی دارای ۱۰ نفر کارکن و بیش تر بر حسب نوع فعالیت و طبقات کارکن: ۱۳۹۹ (میلیون ریال)

فعالیت	جمع	۱۰-۴۹ نفر	۵۰-۹۹ نفر	۱۰۰ نفر و بیشتر
جمع ^(۱)	۵۸۱۱۷۶۲۰	۱۷۶۲۵۳۰	۹۰۳۳۲۶	۳۳۲۱۷۶۵
تولید فراورده های غذایی.....	۱۴۵۰۰۰۷	۴۸۹۱۱۶	۳۳۹۱۲۱	۶۲۱۷۷۱
تولید انواع آشامیدنی ها.....	۱۶۹۰۵۰	⊗	⊗	⊗
تولید منسوجات.....	۲۱۷۳۰۵	⊗	⊗	⊗
تولید پوشاک؛ تولید چرم و فراورده های وابسته.....	۱۰۰۹۲۸	۳۹۸۲۹	۶۱۱۰۰	.
تولید چوب و فراورده های چوب و چوب پنبه - مبلمان - ساخت کالا از حصیر و مواد حصیربافی؛ تولید مبلمان.....	۴۳۸۷۱۹	۶۹۸۰۶	⊗	⊗
تولید کاغذ و فراورده های کاغذی.....	۴۴۹۵۹	⊗	⊗	⊗
چاپ و تکثیر رسانه های ضبط شده.....	۲۱۴۱۶	۲۱۴۱۶	.	.
تولید کک و فراورده های حاصل از پالایش نفت؛ تولید داروها و فراورده های دارویی شیمیایی و گیاهی.....	۱۶۷۲۴	۱۶۷۲۴	.	.
تولید مواد شیمیایی و فراورده های شیمیایی.....	۸۱۸۳۴	⊗	⊗	⊗
تولید فراورده های لاستیکی و پلاستیکی.....	۱۱۳۰۲۹۴	⊗	⊗	⊗
تولید سایر فراورده های معدنی غیر فلزی.....	۷۴۱۱۳۹	⊗	⊗	⊗
تولید فلزات پایه.....	۲۰۶۳۶۱	⊗	⊗	⊗
تولید محصولات فلزی ساخته شده، به جز ماشین آلات و تجهیزات..	۲۳۸۸۶۵	⊗	⊗	⊗
ساخت محصولات رایانه ای، الکترونیکی و نوری	۲۳۶۹۶	۲۳۶۹۶	.	.
تولید تجهیزات برقی.....	۲۵۴۷۲۶	۶۸۸۸۱	⊗	⊗
تولید ماشین آلات و تجهیزات طبقه بندی نشده در جای دیگر؛ تعمیر و نصب ماشین آلات و تجهیزات.....	۱۹۲۸۸۱	۹۸۸۳۹	۹۴۰۴۲	.
تولید وسایل نقلیه موتوری، تریلر و نیم تریلر؛ تولید سایر تجهیزات حمل و نقل.....	۲۵۰۸۳۵	⊗	⊗	⊗
تولید سایر مصنوعات طبقه بندی نشده در جای دیگر.....	۳۰۷۸۸۳	۷۳۳۷۸	⊗	⊗

(۱) به استناد ماده ۷ قانون مرکز آمار مبنی تعهد این مرکز بر عدم افشای اطلاعات محرمانه، برخی از ارقام در جمع کل منظور و اختلاف در سرجمع ها ناشی از وفاداری به این قانون میباشد.
 مأخذ- مرکز آمار ایران، دفتر صنعت، معدن و زیربنائی.

۸-۹- جبران خدمات مزد و حقوق بگیران کارگاه های صنعتی دارای ۱۰ نفر کارکن و بیش تر بر حسب جنس و طبقات کارکن (میلیون ریال)

مرد و زن			سال و طبقات کارکن
سایر پرداختی ها	مزد و حقوق	جمع	
... ۱۳۸۰
... ۱۳۸۵
... ۱۳۹۰
... ۱۳۹۵
... ۱۳۹۶
... ۱۳۹۷
... ۱۳۹۸
۹۱۰۴۳۵	۴۹۰۷۱۸۵	۵۸۱۷۶۲۰ ۱۳۹۹
۳۰۴۷۱۲	۱۴۵۷۸۱۸	۱۷۶۲۵۳۰ ۱۰-۴۹ نفر
۲۳۵۴۰۴	۶۶۷۹۲۱	۹۰۳۳۲۶ ۵۰-۹۹ نفر
۴۴۰۳۱۹	۲۷۸۱۴۴۶	۳۲۲۱۷۶۵ ۱۰۰ نفر و بیش تر

مرد			سال و طبقات کارکن
سایر پرداختی ها	مزد و حقوق	جمع	
... ۱۳۸۰
... ۱۳۸۵
... ۱۳۹۰
... ۱۳۹۵
... ۱۳۹۶
... ۱۳۹۷
... ۱۳۹۸
۸۸۱۴۰۲	۴۳۷۸۸۳۰	۵۲۶۷۲۳۲ ۱۳۹۹
۲۷۲۴۲۲	۱۲۸۳۷۶۷	۱۵۵۶۱۸۹ ۱۰-۴۹ نفر
۱۹۵۷۴۹	۵۵۹۵۹۷	۷۵۵۳۴۷ ۵۰-۹۹ نفر
۴۲۰۲۳۱	۲۵۳۵۴۶۵	۲۹۵۵۶۹۷ ۱۰۰ نفر و بیش تر



۸-۹- جبران خدمات مزد و حقوق بگیران کارگاه های صنعتی دارای ۱۰ نفر کارکن و بیش تر بر حسب جنس و طبقات کارکن (دنباله)
(میلیون ریال)

زن			سال و طبقات کارکن
سایر پرداختی ها	مزد و حقوق	جمع	
... ۱۳۸۰
... ۱۳۸۵
... ۱۳۹۰
... ۱۳۹۵
... ۱۳۹۶
... ۱۳۹۷
... ۱۳۹۸
۹۲۰۳۳	۵۲۱۳۵۵	۶۲۰۳۸۸ ۱۳۹۹
۳۲۲۹۰	۱۷۴۰۵۱	۲۰۶۳۴۱ ۱۰-۴۹ نفر
۳۹۶۵۵	۱۰۸۳۲۴	۱۴۷۹۷۹ ۵۰-۹۹ نفر
۲۰۰۸۸	۲۴۵۹۸۰	۲۶۶۰۶۸ ۱۰۰ نفر و بیش تر

مأخذ- مرکز آمار ایران. دفتر صنعت، معدن و زیربنائی.

۱۰-۸- سرمایه گذاری (تغییرات اموال سرمایه ای) کارگاه های صنعتی دارای ده نفر کارکن و بیشتر برحسب نوع اموال سرمایه ای و طبقات کارکن: ۱۳۹۹ (میلیون ریال)

نرم افزارهای کامپیوتری	زمین	ساختمان (بدون زمین)	وسایل نقلیه	تجهیزات اداری	ماشین آلات و ابزار و وسایل بادوام کار	جمع	سال و طبقات کارکن
... ۱۳۸۰
... ۱۳۸۵
... ۱۳۹۰
... ۱۳۹۵
... ۱۳۹۶
... ۱۳۹۷
... ۱۳۹۸
۶۲۰۳۸۸	۹۲۰۳۳	۵۲۸۳۵۵	۶۲۰۳۸۸	۹۲۰۳۳	۵۲۸۳۵۵	۶۲۰۳۸۸ ۱۳۹۹
۲۰۶۳۴۱	۳۲۲۹۰	۱۷۴۰۵۱	۲۰۶۳۴۱	۳۲۲۹۰	۱۷۴۰۵۱	۲۰۶۳۴۱ نفر ۱۰-۴۹
۱۴۷۹۷۹	۳۹۶۵۵	۱۰۸۳۲۴	۱۴۷۹۷۹	۳۹۶۵۵	۱۰۸۳۲۴	۱۴۷۹۷۹ نفر ۵۰-۹۹
۲۶۶۰۶۸	۲۰۰۸۸	۲۴۵۹۸۰	۲۶۶۰۶۸	۲۰۰۸۸	۲۴۵۹۸۰	۲۶۶۰۶۸ نفر و بیش تر

مأخذ- مرکز آمار ایران، دفتر صنعت، معدن و زیربنائی.

۱۱-۸- سرمایه گذاری (تغییرات اموال سرمایه ای) کارگاه های صنعتی دارای ۱۰ نفر کارکن و بیش تر برحسب نوع فعالیت و طبقات کارکن: ۱۳۹۹ (میلیون ریال)

فعالیت	جمع	۱۰-۴۹ نفر	۵۰-۹۹ نفر	۱۰۰ نفر و بیش تر
جمع ^(۱)	۳۸۱۳۷۹۴	۱۲۲۰۲۷۸	۲۳۸۵۳۱	۲۳۵۴۹۸۵
تولید فراورده های غذایی	۱۱۵۹۷۷۹	۲۱۰۸۹۵	۳۶۵۸۸	۹۱۲۲۹۷
تولید انواع آشامیدنی ها	۱۱۸۵	⊗	⊗	⊗
تولید منسوجات	۷۹۷۹	⊗	⊗	⊗
تولید پوشاک؛ تولید چرم و فراورده های وابسته	۴۰۰۶۸۹	۳۹۴۷۴۸	۵۹۴۰	.
تولید چوب و فراورده های چوب و چوب پنبه - مبلمان - ساخت کالا از حصیر وموادحصیربافی ؛ تولید مبلمان	۴۴۳۲۸۷	۳۹۶۳۹	⊗	⊗
تولید کاغذ و فراورده های کاغذی	۲۰۰۸۷	⊗	⊗	⊗
چاپ و تکثیر رسانه های ضبط شده	۲۴۲۸۶	۲۴۲۸۶	.	.
تولید کک و فراورده های حاصل از پالایش نفت ؛ تولید داروها و فراورده های دارویی شیمیایی و گیاهی	۱۳۲	۱۳۲	.	.
تولید موادشیمیایی و فراورده های شیمیایی	۵۱۷۶۲	⊗	⊗	⊗
تولیدفراورده های لاستیکی وپلاستیکی	۶۱۳۲۸	⊗	⊗	⊗
تولیدسایر فراورده های معدنی غیرفلزی	۲۳۶۷۷۷	⊗	⊗	⊗
تولید فلزات پایه	۳۲۵۰۶۸	⊗	⊗	⊗
تولیدمحصولات فلزی ساخته شده، به جزماشین آلات وتجهیزات	۳۷۲۰	⊗	⊗	⊗
ساخت محصولات رایانه ای، الکترونیکی ونوری	۶۷۵۵	۶۷۵۵	.	.
تولید تجهیزات برقی	۱۳۹۵۸	۱۰۴۸	⊗	⊗
تولید ماشین آلات و تجهیزات طبقه بندی نشده درجای دیگر؛ تعمیر ونصب ماشین آلات و تجهیزات	۶۴۶۳۹	۸۷۳۱	۵۵۹۰۸	.
تولید وسایل نقلیه موتوری، تریلر ونیم تریلر ؛ تولید سایر تجهیزات حمل و نقل	۸۵۹۱۹۳	⊗	⊗	⊗
تولید سایر مصنوعات طبقه بندی نشده در جای دیگر	۱۳۵۵۴۱	۳۵۲۰۳	⊗	⊗

(۱) به استناد ماده ۷ قانون مرکز آمار مبنی تعهد این مرکز بر عدم افشای اطلاعات محرمانه، برخی از ارقام در جمع کل منظور و اختلاف در سرجمع ها ناشی از وفاداری به این قانون میباشد.
 مأخذ- مرکز آمار ایران . دفتر صنعت، معدن و زیربنایی.

۱۲- ۸- ارزش داده‌های فعالیت صنعتی کارگاه‌های صنعتی دارای ۱۰ نفر کارکن و بیش‌تر برحسب نوع فعالیت و طبقات کارکن (میلیون ریال)

سال و فعالیت	جمع	۴۹-۱۰ نفر	۵۰ نفر و بیش‌تر	۱۰۰ نفر و بیش‌تر
.....	۳۱۰۷۱۶۵۹	۱۱۷۱۴۴۹۸	۵۹۴۶۶۷۰	۲۹۱۹۵۰۷۱
.....	۵۳۷۳۴۲۲۶	۱۸۵۹۲۴۸۴	۵۹۴۶۶۷۰	۲۹۱۹۵۰۷۱
.....	۱۰۲۱۷۴۳۴	۵۵۱۱۵۷۵	۲۴۴۵۴۰۸	۲۲۶۰۴۵۱
.....	۳۴۶۶۱۶	⊗	⊗	⊗
.....	۹۷۱۲۰۹	⊗	⊗	⊗
.....	۳۷۵۳۴۱	⊗	⊗	⊗
.....	۸۰۳۴۶۵۱	۱۵۲۳۳۸۳	⊗	⊗
.....	۱۸۹۳۲۱۹	⊗	⊗	⊗
.....	۵۶۵۰۷	۵۶۵۰۷	.	.
.....	۱۵۱۰۰۲	۱۵۱۰۰۲	.	.
.....	۲۷۳۹۳۴	⊗	⊗	⊗
.....	۸۵۰۶۲۸۴	⊗	⊗	⊗
.....	۴۰۲۷۱۴۰	⊗	⊗	⊗
.....	۷۳۵۱۱۶۶	⊗	⊗	⊗
.....	۶۷۶۶۵۹۳	⊗	⊗	⊗
.....	۱۴۸۵۷۸	۱۴۸۵۷۸	.	.
.....	۵۱۲۹۶۱	۱۳۸۶۹۳	⊗	⊗
.....	۸۴۳۷۶۶	۳۵۱۷۴۳	۴۹۲۰۲۳	.
.....	۲۹۹۷۱۹۴	⊗	⊗	⊗
.....	۲۶۰۶۳۰	۲۳۹۸۱۶	⊗	⊗

(۱) به استناد ماده ۷ قانون مرکز آمار مبنی تعهد این مرکز بر عدم افشای اطلاعات محرمانه، برخی از ارقام در جمع کل منظور و اختلاف در سرجمع ها ناشی از وفاداری به این قانون میباشد.
 ماخذ- مرکز آمار ایران. دفتر صنعت، معدن و زیربنایی.

۱۳- ۸- ارزش ستانده‌های فعالیت صنعتی کارگاه‌های صنعتی دارای ده نفر کارکن و بیشتر برحسب نوع فعالیت و طبقات کارکن (میلیون ریال)

سال و فعالیت	جمع	۱۰-۴۹ نفر	۵۰-۹۹ نفر	۱۰۰ نفر و بیش تر
..... ۱۳۸۰
..... ۱۳۸۵
..... ۱۳۹۰
..... ۱۳۹۳
..... ۱۳۹۵
..... ۱۳۹۶
..... ۱۳۹۷
..... ۱۳۹۸	۷۱۴۰۶۹۹۲	۲۴۹۴۴۵۶۰
..... ۱۳۹۹ ^(۱)	۱۲۶۹۲۰۴۴۰	۳۹۹۰۱۴۹۷	۹۳۸۱۸۷۵	۷۷۶۳۰۰۶۹
..... تولید فراورده‌های غذایی.....	۲۱۵۲۰۱۲۴	۱۳۵۳۸۹۰۱	۳۷۷۱۶۷۳	۴۲۰۹۵۵۰
..... تولید انواع آشامیدنی‌ها.....	۹۶۰۳۲۷۸
..... تولید منسوجات.....	۲۶۸۲۴۸۸
..... تولید پوشاک؛ تولید چرم و فراورده های وابسته.....	۷۱۲۰۷۲
..... تولید چوب و فراورده های چوب و چوب پنبه - میلمان - ساخت کالا از حصیر وموادحصیربافی ؛ تولید مبلمان.....	۱۳۲۲۶۹۴۸	۲۶۶۱۸۶۵
..... تولید کاغذ و فراورده های کاغذی.....	۲۳۳۰۲۰۵
..... چاپ و تکثیر رسانه‌های ضبط شده.....	۱۲۵۳۰۹	۱۲۵۳۰۹
..... تولید کک و فراورده های حاصل از پالایش نفت ؛ تولید داروها و فراورده های دارویی شیمیایی و گیاهی.....	۲۰۷۸۱۲	۲۰۷۸۱۲
..... تولید موادشیمیایی و فراورده های شیمیایی.....	۷۱۳۴۲۶
..... تولیدفراورده های لاستیکی وپلاستیکی.....	۱۳۶۷۴۴۳۴
..... تولیدسایر فراورده های معدنی غیرفلزی.....	۹۰۹۷۸۷۲
..... تولید فلزات پایه.....	۳۴۸۱۹۸۶۰
..... تولیدمحصولات فلزی ساخته شده، به جزماشین آلات وتجهیزات.....	۸۲۳۹۳۶۱
..... ساخت محصولات رایانه ای، الکترونیکی ونوری.....	۶۴۵۰۸۳	۶۴۵۰۸۳
..... تولید تجهیزات برقی.....	۱۲۹۱۸۰۷	۵۹۱۰۶۲
..... تولید ماشین آلات و تجهیزات طبقه بندی نشده درجای دیگر؛ تعمیر ونصب ماشین آلات و تجهیزات.....	۱۳۵۰۰۹۱	۶۴۱۷۸۵	۷۰۸۳۰۶
..... تولید وسایل نقلیه موتوری، تریلر ونیم تریلر ؛ تولید سایر تجهیزات حمل و نقل.....	۵۷۹۷۱۱۳
..... تولید سایر مصنوعات طبقه بندی نشده در جای دیگر.....	۸۸۳۱۵۸	۶۰۵۶۰۸

(۱) به استناد ماده ۷ قانون مرکز آمار مبنی تعهد این مرکز بر عدم افشای اطلاعات محرمانه، برخی از ارقام در جمع کل منظور و اختلاف در سرجمع ها ناشی از وفاداری به این قانون میباشد.
 ماخذ- مرکز آمار ایران، دفتر صنعت، معدن و زیربنایی.

۱۴-۸ ارزش افزوده فعالیت صنعتی کارگاه های صنعتی دارای ده نفر کارکن و بیش تر برحسب نوع فعالیت و طبقات کارکن (میلیون ریال)

سال و فعالیت	جمع	۱۰-۴۹ نفر	۵۰-۹۹ نفر	۱۰۰ نفر و بیش تر
..... ۱۳۸۰	۳۵۴۳۹۳	۵۹۱۳۸	۲۹۵۲۵۵	...
..... ۱۳۸۵	۲۰۲۸۵۱	۱۲۹۸۰	۱۸۹۸۷۱	...
..... ۱۳۹۰	۱۸۶۷۳۶۰	۷۱۰۷۸۷	۱۱۵۶۵۷۳	...
..... ۱۳۹۵	۱۰۴۰۶۲۸۳	۴۸۲۷۲۰۱	۵۵۷۹۰۸۲	...
..... ۱۳۹۶	۸۶۳۹۹۳۵	۳۷۷۶۳۸۱	۴۸۶۳۵۵۴	...
..... ۱۳۹۷	۱۱۶۳۹۶۷۸	۴۸۳۱۷۴۱	۶۸۰۷۹۳۷	...
..... ۱۳۹۸	۴۰۳۳۵۳۳۴	۱۳۲۳۰۰۶۲	۲۷۱۰۵۲۷۱	...
..... ۱۳۹۹ ^(۱)	۷۳۱۸۶۲۱۵	۲۱۳۱۶۰۱۳	۳۴۳۵۲۰۴	۴۸۴۳۴۹۹۸
..... تولید فراورده های غذایی	۱۱۳۰۲۶۹۰	۸۰۲۷۳۲۶	۱۳۲۶۲۶۵	۱۹۴۹۰۹۸
..... تولید انواع آشامیدنی ها	۹۲۵۶۶۶۲	⊙	⊙	⊙
..... تولید منسوجات	۱۷۱۱۲۷۹	⊙	⊙	⊙
..... تولید پوشاک؛ تولید چرم و فراورده های وابسته	۳۳۶۷۳۱	⊙	⊙	⊙
..... تولید چوب و فراورده های چوب و چوب پنبه - مبلمان - ساخت کالا از حصیر و مواد حصیریافی ؛ تولید مبلمان	۵۱۹۲۲۹۷	۱۱۳۸۴۸۲	⊙	⊙
..... تولید کاغذ و فراورده های کاغذی	۴۳۶۹۸۶	⊙	⊙	⊙
..... چاپ و تکثیر رسانه های ضبط شده	۶۸۸۰۲	۶۸۸۰۲	.	.
..... تولید کک و فراورده های حاصل از پالایش نفت ؛ تولید داروها و فراورده های دارویی شیمیایی و گیاهی	۵۶۸۱۰	۵۶۸۱۰	.	.
..... تولید مواد شیمیایی و فراورده های شیمیایی	۴۳۹۴۹۲	⊙	⊙	⊙
..... تولید فراورده های لاستیکی و پلاستیکی	۵۱۶۸۱۵۰	⊙	⊙	⊙
..... تولید سایر فراورده های معدنی غیر فلزی	۵۰۷۰۷۳۲	⊙	⊙	⊙
..... تولید فلزات پایه	۲۷۴۶۸۶۹۵	⊙	⊙	⊙
..... تولید محصولات فلزی ساخته شده، به جز ماشین آلات و تجهیزات	۱۴۷۲۷۶۸	⊙	⊙	⊙
..... ساخت محصولات رایانه ای، الکترونیکی و نوری	۴۹۶۵۰۵	۴۹۶۵۰۵	.	.
..... تولید تجهیزات برقی	۷۷۸۸۴۶	۴۵۲۲۶۸	⊙	⊙
..... تولید ماشین آلات و تجهیزات طبقه بندی نشده در جای دیگر؛ تعمیر و نصب ماشین آلات و تجهیزات	۵۰۶۳۲۴	۲۹۰۰۴۲	۲۱۶۲۸۳	.
..... تولید وسایل نقلیه موتوری، تریلر و نیم تریلر ؛ تولید سایر تجهیزات حمل و نقل	۲۷۹۹۹۱۹	⊙	⊙	⊙
..... تولید سایر مصنوعات طبقه بندی نشده در جای دیگر	۶۲۲۵۲۸	۳۶۵۷۳۲	⊙	⊙

(۱) به استناد ماده ۷ قانون مرکز آمار مبنی تعهد این مرکز بر عدم افشای اطلاعات محرمانه، برخی از ارقام در جمع کل منظور و اختلاف در سرجمع ها ناشی از وفاداری به این قانون میباشد.
 مأخذ- مرکز آمار ایران. دفتر صنعت، معدن و زیربنایی.

۱۵-۸- پرداختی و دریافتی بابت خدمات غیر صنعتی کارگاه‌های صنعتی دارای ۱۰ نفر کارکن و بیش‌تر برحسب نوع فعالیت و طبقات کارکن (میلیون ریال)

دریافتی				پرداختی				سال و فعالیت
۱۰۰ نفر و بیش‌تر	۵۰-۹۹ نفر	۱۰-۴۹ نفر	جمع	۱۰۰ نفر و بیش‌تر	۵۰-۹۹ نفر	۱۰-۴۹ نفر	جمع	
۰۰۰	۲۲۱۰۸	۵۵۹۱	۲۷۶۹۹	۰۰۰	۸۶۳۱۵۵	۴۸۱۴۰۷	۳۴۴۵۶۲ ۱۳۸۰
۰۰۰	۰۰۰	۱۴۳	۱۴۳	۰۰۰	۲۰۳۶۱۱	۱۰۰۲۶۲	۳۰۳۸۷۲ ۱۳۸۵
۰۰۰	۷۰۶۱	۰۰۰	۷۰۶۱	۰۰۰	۳۲۷۶۸	۷۳۳۴	۴۰۱۰۲ ۱۳۹۰
۰۰۰	۰۰۰	۳۶۸۰	۱۸۷۲۸	۰۰۰	۰۰۰	۵۰۲۱۵	۷۸۸۷۸ ۱۳۹۳
۰۰۰	۰۰۰	۰۰۰	۰۰۰	۰۰۰	۰۰۰	۰۰۰	۱۲۴۸۴ ۱۳۹۵
۰۰۰	۰۰۰	۰۰۰	۰۰۰	۰۰۰	۰۰۰	۱۸۵۷۵	۴۳۲۳۰۷ ۱۳۹۶
۰۰۰	۰۰۰	۱۶۳۶	۱۶۳۶	۰۰۰	۱۱۴۰۶۲	۴۰۹۷۴	۱۵۵۰۳۶ ۱۳۹۷
۰۰۰	۰۰۰	۵۵۹۱	۲۷۶۹۹	۰۰۰	۰۰۰	۴۸۱۴۰۷	۳۴۴۵۶۲ ۱۳۹۸
۹۱۶۸۹	۳۱۴۰۰	۶۸۰۵	۱۲۹۸۹۴	۲۳۶۱۲۹	۸۲۲۸۹	۴۴۲۸۵۹	۷۶۱۲۷۸ ۱۳۹۹ ^(۱)
۱۶۱	۳۱۱۷۵	۳۸۹	۳۱۷۲۵	۲۳۶۰۴۴	۲۲۷۸۹	۱۵۳۲۷۳	۴۱۲۱۰۶ تولید فراورده‌های غذایی.....
⊗	⊗	⊗	۶۱۹	⊗	⊗	⊗	۵۱۱۱۲ تولید انواع آشامیدنی‌ها.....
⊗	⊗	⊗	۱۰۰	⊗	⊗	⊗	۱۳۱۷۶ تولید منسوجات.....
.	⊗	.	.	⊗	⊗	⊗	۷۴۲۱ تولید پوشاک؛ تولید چرم و فراورده های وابسته... تولید چوب و فراورده های چوب و چوب پنبه - مبلمان - ساخت کالا از حصیر وموادحصیریافی ؛ تولید مبلمان تولید کاغذ و فراورده های کاغذی.....
⊗	⊗	.	۲۲۵	⊗	⊗	۳۲۵۹۷	۱۶۳۴۷۷ چاپ و تکثیر رسانه‌های ضبط شده.....
.	⊗	.	.	⊗	⊗	.	۵۰۰۳ تولید کک و فراورده های حاصل از پالایش نفت ؛ تولید داروها و فراورده های دارویی شیمیایی و گیاهی.....
.	۵۱۷۳	۵۱۷۳ تولید مواد شیمیایی و فراورده های شیمیایی.....
⊗	⊗	⊗	۹۰۱۳۴	⊗	⊗	⊗	۳۲۰۷۷۲ تولیدفراورده های لاستیکی وپلاستیکی.....
⊗	⊗	⊗	۶۳۵۲	⊗	⊗	⊗	۱۶۶۹۳۶ تولیدسایر فراورده های معدنی غیرفلزی.....
⊗	.	.	.	⊗	⊗	⊗	۴۳۹۷۸ تولید فلزات پایه..... تولیدمحصولات فلزی ساخته شده، به جز ماشین آلات و تجهیزات.....
⊗	⊗	⊗	۲۴۰	⊗	⊗	⊗	۱۵۸۷۰۰ ساخت محصولات رایانه ای، الکترونیکی ونوری.....
.	۱۲۴۲۰	۱۲۴۲۰ تولید تجهیزات برقی..... تولید ماشین آلات و تجهیزات طبقه بندی نشده درجای دیگر؛ تعمیر ونصب ماشین آلات و تجهیزات.....
⊗	⊗	.	.	⊗	⊗	۶۱۵۴	۲۲۳۲۳ تولید وسایل نقلیه موتوری، تریلر ونیم تریلر ؛ تولید سایر تجهیزات حمل و نقل.....
⊗	⊗	⊗	۴۴۳	⊗	⊗	⊗	۳۰۲۷۶۷ تولید سایر مصنوعات طبقه بندی نشده در جای دیگر.....
⊗	⊗	.	.	⊗	⊗	۳۶۶۲	۸۱۷۰

(۱) به استناد ماده ۷ قانون مرکز آمار مبنی تعهد این مرکز بر عدم افشای اطلاعات محرمانه، برخی از ارقام در جمع کل منظور و اختلاف در سرجمع ها ناشی از وفاداری به این قانون میباشد.
ماخذ- مرکز آمار ایران. دفتر صنعت، معدن و زیربنایی.

۱۶-۸- مشخصات عمومی شرکت های تعاونی فعال صنعتی در پایان سال

شرح	تعداد	اعضاء	شاغلان	سرمایه (میلیون ریال)
..... ۱۳۸۵	۸۶	۱۳۷۴	۱۱۰۵	۲۱۰۰۵
..... ۱۳۹۰	۱۹۵	۱۹۶۱	۱۶۸۷	۱۱۷۵۴۱۵
..... ۱۳۹۵	۲۱۷	۱۹۰۳	۱۷۶۲	۲۳۱۵۴۱۳
..... ۱۳۹۶	۲۱۵	۱۸۳۸	۱۷۹۴	۲۴۱۱۵۸۲
..... ۱۳۹۷	۲۳۴	۱۹۸۹	۲۲۸۵	۲۴۴۲۷۲۳
..... ۱۳۹۸	۲۵۴	۲۱۳۴	۲۴۸۰	۲۴۴۴۴۴۹
..... ۱۳۹۹	۲۵۴	۲۱۳۳	۲۴۸۳	۲۴۴۴۵۶۴
..... ۱۴۰۰ ^(۱)	۱۵۱	۱۴۳۲	۱۲۵۲	۲۳۳۲۹۸۱
اردبیل.....	۴۵	۵۲۸	۳۷۷	۲۲۳۷۶۱۹
اصلاندوز ^(۲)	۰۰۰	۰۰۰	۰۰۰	۰۰۰
انگوت ^(۲)	۰۰۰	۰۰۰	۰۰۰	۰۰۰
بيله سوار.....	۹	۶۶	۶۳	۶۲
پارس آباد.....	۱۳	۹۴	۶۵	۲۳۸۱۲
خلخال.....	۲۵	۱۸۲	۲۳۶	۲۲۸۵
سرعین.....	۰	۰	۰	۰
کوثر.....	۶	۴۴	۵۲	۱۷۵
گرمی.....	۱۶	۱۴۴	۱۰۴	۱۴۴۰
مشکین شهر.....	۲۳	۲۰۵	۲۰۲	۳۹۴۰
نمین.....	۱۸	۱۳۷	۱۳۳	۶۳۰۳۳
نیر.....	۳	۲۲	۲۰	۶۱۵

(۱) به علت تعیین تکلیف تبدیل وضعیت تعدادی از تعاونی ها، ارقام نسبت به سال ۹۹ کاهش نشان می دهد.

(۲) به علت عدم امکان تفکیک اطلاعات مربوط به اصلاندوز و انگوت در شهرستان های پارس آباد و گرمی منظور شده است.

مأخذ- اداره کل تعاون، کار و رفاه اجتماعی استان اردبیل.

۱۷-۸- مشخصات عمومی شرکت های خدماتی فعال در پایان سال

شرح	تعداد	اعضاء	شاغلان	سرمایه (میلیون ریال)
..... ۱۳۸۵	۱۰۳	۱۰۸۰	۱۰۵۵	۳۷۲۴۶۴
..... ۱۳۹۰	۲۸۹	۲۴۸۵	۲۲۳۳	۳۷۵۹۷۱
..... ۱۳۹۵	۴۱۶	۳۵۴۸	۳۳۳۹	۳۸۷۸۰۶
..... ۱۳۹۶	۴۵۵	۳۸۹۵	۳۶۳۰	۳۸۹۱۷۷
..... ۱۳۹۷	۴۷۹	۴۱۵۸	۳۹۱۸	۳۹۸۴۴۴
..... ۱۳۹۸	۵۰۴	۴۴۵۶	۴۲۴۹	۳۹۹۰۳۳
..... ۱۳۹۹	۵۰۴	۴۴۵۶	۴۲۴۹	۳۹۹۰۳۳
..... (۱) ۱۴۰۰	۳۵۴	۳۰۹۳	۲۸۵۸	۲۸۶۶۳۱
..... اردبیل	۱۶۵	۱۴۳۱	۱۶۰۲	۳۴۹۹۰۱
..... اصلاندوز ^(۳)	۰۰۰	۰۰۰	۰۰۰	۰۰۰
..... انگوت ^(۲)	۰۰۰	۰۰۰	۰۰۰	۰۰۰
..... بیله سوار	۲۳	۱۷۱	۱۷۲	۲۶۲
..... پارس آباد	۳۱	۲۳۴	۱۱۹	۱۹۰۳
..... خلخال	۳۰	۲۶۶	۲۴۱	۱۲۸۸
..... سرعین	۱۳	۱۰۱	۹۶	۲۲۰۷۴
..... کوثر	۷	۷۰	۴۳	۱۸۲
..... گرمی	۳۵	۳۰۹	۲۰۵	۱۶۶۵
..... مشکین شهر	۴۶	۴۷۸	۳۵۵	۹۲۰۱
..... نمین	۳	۲۱	۱۳	۱۵۳
..... نیر	۱	۱۲	۱۲	۱

(۱) به علت تعیین تکلیف تبدیل وضعیت تعدادی از تعاونی ها، ارقام نسبت به سال ۹۹ کاهش نشان می دهد.

(۲) به علت عدم امکان تفکیک اطلاعات مربوط به اصلاندوز و انگوت در شهرستان های پارس آباد و گرمی منظور شده است.

مأخذ- اداره کل تعاون، کار و رفاه اجتماعی استان اردبیل.

۱۸-۸- مشخصات عمومی شرکت های تعاونی فرش دستباف در پایان سال

شرح	تعداد	اعضاء	شاغلان	سرمایه (میلیون ریال)
..... ۱۳۸۵	۱۴	۲۸۵	۱۹۱	۲۸۱
..... ۱۳۹۰	۳۵	۳۴۷	۳۶۹	۴۰۹
..... ۱۳۹۵	۵۸	۵۲۴	۷۰۴	۶۹۹
..... ۱۳۹۶	۷۴	۶۵۴	۹۲۶	۱۵۸۹
..... ۱۳۹۷	۸۷	۷۵۰	۱۰۱۵	۱۷۴۵
..... ۱۳۹۸	۹۵	۸۳۸	۱۰۷۷	۱۸۲۷
..... ۱۳۹۹	۹۵	۸۳۸	۱۰۷۷	۱۸۲۸
..... ۱۴۰۰ ^(۱)	۴۹	۴۷۳	۶۷۷	۱۳۳۵
اردبیل	۲۷	۲۱۴	۲۹۹	۱۰۵۸
اصلاندوز ^(۲)	۰	۰	۰	۰
انگوت ^(۳)	۰	۰	۰	۰
بیله سوار	۲	۱۵	۱۰	۲
پارس آباد	۴	۲۹	۴۴	۱۵
خلخال	۰	۰	۰	۰
سرعین	۱	۷	۷	۵
کوثر	۰	۰	۰	۰
گرمی	۱	۱۶	۱۶	۲۰
مشکین شهر	۱۴	۱۹۲	۳۰۱	۲۳۵
نمین	۰	۰	۰	۰
نیر	۰	۰	۰	۰

(۱) به علت عدم امکان تفکیک اطلاعات مربوط به اصلاندوز و انگوت در شهرستان های پارس آباد و گرمی منظور شده است.

(۲) به علت عدم امکان تفکیک اطلاعات مربوط به اصلاندوز و انگوت در شهرستان های پارس آباد و گرمی منظور شده است.

مأخذ- اداره کل تعاون، کار و رفاه اجتماعی استان اردبیل.



فصل نهم:

آب و برق

سالنامه آماری استان اردبیل



مقدمه

هر ساله در قالب نشریات آماری تهیه و منتشر می‌کند که برخی از آن‌ها در جداول سالنامه آماری استان را ارائه شده است.

علاوه بر آمارهای مذکور، مرکز آمار ایران با اجرای سرشماری‌های عمومی نفوس و مسکن ۱۳۶۵ و ۱۳۷۵، اطلاعات آماری مربوط به تعداد واحدهای مسکونی و خانوارهای استفاده‌کننده از آب و برق را گردآوری کرده که در "فصل ۹- ساختمان و مسکن" ارائه شده است.

تعاریف و مفاهیم

سال آبی: سنجش میزان بارندگی در یک دوره دوازده ماهه در یک ناحیه که در ایران از اول مهر ماه هر سال تا آخر شهریور ماه سال بعد است.

آب تولید شده: به مجموعه آب استحصال شده از منابع آبی (زیرزمینی و سطحی) نظیر چاهها، چشمه ها، قناتها، سطرها و آبیگرها، آب تولید شده میگویند.

انشعاب آب: آن بخش از لوله فرعی آب که مقطع آن متناسب با کنتور و ظرفیت انشعاب آب مشترک در نظر گرفته می‌شود و در نهایت، خط آبرسانی اختصاصی و یا شبکه عمومی توزیع آب (از محل نصب شیر انشعاب) را به نقطه تحویل (شیرفلکه بعد از کنتور) متصل می‌نماید، اعم از لوله و متعلقات مربوط تا شیر مذکور، انشعاب آب نامیده می‌شود.

قدرت نامی (ظرفیت نامی): قدرت نامی یک دستگاه توربین یا دستگاه تولید نیروی محرکه بیش‌ترین خروجی مورد انتظار یک مولد برق در شرایط طراحی است که از طرف سازنده بر روی

اطلاعات آماری این فصل شامل دو قسمت "آب" و "برق" است که توسط وزارت نیرو و واحدهای وابسته به آن، به روش ثبتی تولید و ارائه می‌شود.

آب

آمار آب شامل آب‌های زیرزمینی، بیلان سدهای مخزنی و طول شبکه‌ها و تعداد انشعاب آب و فاضلاب می‌باشد. اطلاعات در این زمینه، از سال ۱۳۴۶ در سالنامه‌های آماری ارائه شده است.

آمار آب‌های زیرزمینی و سدهای مخزنی از "شرکت مدیریت منابع آب ایران" و آمار طول شبکه‌ها و تعداد انشعاب آب و فاضلاب از "شرکت مهندسی آب و فاضلاب کشور" دریافت و در این فصل ارائه شده است.

لازم به ذکر است که در سال ۱۳۸۳، نام حوضه‌های آبریز مرکزی و داخلی ایران، هامون و سرخس به ترتیب به فلات مرکزی، مرزی شرق و قره‌قوم توسط سازمان مدیریت منابع آب ایران اصلاح شده است.

برق

اطلاعات آماری صنعت برق، برای اولین بار توسط وزارت آب و برق وقت در سال ۱۳۴۳ جمع‌آوری شد. در سال ۱۳۵۳، وزارت آب و برق براساس مصوبه مجلس به "وزارت نیرو" تغییر نام یافت. از سال ۱۳۴۶، این وزارتخانه اطلاعات آماری مربوط به صنعت برق شامل آمار تولید، انتقال، توزیع و مصرف را

به هم متصل هستند اما به شبکه سراسری متصل نبوده و امکان تبادل انرژی با شبکه سراسری را ندارند.

بار تقاضا: توان برق جذب شده در نقطه‌ای از شبکه، در یک زمان معین است.

حداکثر بار همزمان مصرفی: حداکثر بار همزمان روزانه، هفتگی، ماهانه و سالانه از مجموعه بار مناطق در لحظه حداکثر بار سیستم (بر حسب مگاوات) است. اگر سیستم به هم پیوسته کل کشور را پوشش ندهد حداکثر بار همزمان از مجموع بار حداکثر شبکه به هم پیوسته و بار مناطق مجزا، به طور همزمان به دست می‌آید.

حداکثر بار غیر همزمان مصرفی: مجموع بیش‌ترین بارهای مصرف شده در نواحی مختلف منطقه مورد نظر در یک دوره زمانی معین است. بیش‌ترین بارهای مناطق، لزوماً همزمان نیستند. **شرکت برق منطقه‌ای:** شرکتی که تامین انتقال و توزیع نیروی برق در حوزه فعالیت خود را بر عهده دارد.

نیروگاه: محل استقرار مولدهای نیروی برق و تجهیزات وابسته است.

نیروگاه برق - آبی: نیروگاهی که در آن انرژی پتانسیل آب انباشته شده در پشت سدها یا انرژی جریان آب رودخانه‌ها برای تولید برق استفاده می‌شود.

نیروگاه حرارتی: نیروگاهی است که در آن انرژی موجود در سوخت‌های جامد، مایع و گاز جهت تولید بخار یا گاز داغ (دود) و مصرف آن در توربین برای تولید انرژی برق استفاده می‌شود.

نیروگاه بخاری: نیروگاه حرارتی که در آن از انرژی حرارتی سوخت‌های مایع، جامد و

پلاک مشخصات آن برای شرایط معینی بر حسب اسب بخار یا مگاوات تعریف و نوشته شده است. در ماشین‌های کوچک قدرت نامی بر حسب کیلووات مشخص می‌شود.

قدرت عملی (ظرفیت عملی): بیش‌ترین توان قابل تولید مولد در محل نصب با در نظر گرفتن شرایط محیطی (ارتفاع از سطح دریا، دمای محیط و رطوبت نسبی) است.

قدرت تولیدی همزمان با پیک بار شبکه: قدرت تولیدی همزمان واحدها در پیک بار شبکه طی یک دوره مشخص که ممکن است از جمع قابلیت تولید واحدها کمتر و یا مساوی با آن باشد.

تولید ناویژه (ناخالص) نیروگاه: جمع انرژی تولیدی مولدهای برق یک نیروگاه که در طی یک دوره‌ی زمانی معین (مثلاً یک سال) روی پایانه‌ی خروجی مولدها بر حسب کیلووات ساعت یا مگاوات ساعت اندازه‌گیری می‌شود.

تولید ویژه (خالص) نیروگاه: تولید انرژی برق ناویژه منهای مصرف داخلی نیروگاه‌ها در یک دوره معین بر حسب کیلووات ساعت یا مگاوات ساعت است.

سایر موسسات تولید برق: موسساتی هستند که برای انجام امور خود برق تولید می‌کنند ولی تابع وزارت نیرو نیستند و ممکن است مقداری از برق تولید شده را به موسسات دیگر بفروشند.

شبکه سراسری برق: شبکه‌ای شامل تمام نقاط تولید نیرو و نقاط مصرف برق کشور که به وسیله خطوط و پست‌های انتقال نیرو به یکدیگر وصل شده و در آن تبادل انرژی صورت می‌گیرد.

خارج از شبکه سراسری (تولید و مصرف برق): مجموعه‌ای از مراکز تولید و مصرف، که هرچند

خط نیروی برق: عبارت از مجموعه مدارهای نصب شده بر روی پایه‌هایی است که انرژی برق تولید شده را با ولتاژهای متفاوت از یک نقطه تولید (نیروگاه) یا تبدیل ولتاژ (ایستگاه)، به نقاط مصرف منتقل می‌کند.

خط انتقال نیروی برق: مجموعه‌ای از رساناها، مقره‌ها و دیگر تجهیزات جانبی که برای انتقال مقادیر بالای برق با ولتاژ بسیار بالا (۴۰۰ و ۲۳۰ کیلو ولت)، در مسیرهای طولانی در میان نقاط مبدأ (نیروگاه‌ها و یا پست‌های برق) و گیرندگان آن به کار گرفته می‌شوند.

خط فوق توزیع نیروی برق: مجموعه‌ای از رساناها، مقره‌ها و دیگر تجهیزات جانبی که برای انتقال مقادیر بالای برق با ولتاژ بالا (۱۳۲، ۶۳ و ۶۶ کیلو ولت)، در مسیرهای طولانی در میان نقاط مبدأ (نیروگاه‌ها و یا پست‌های برق) و گیرندگان آن به کار گرفته می‌شوند.

مشترک برق: شخص حقوقی یا حقیقی که بر اساس آیین نامه‌های مورد عمل شرکت برق، انشعاب یا انشعابات مورد تقاضایش برقرار و شماره اشتراک به او اختصاص یافته است.

مصرف خانگی انرژی برق: مصرفی که در آن از انرژی برق برای به کار انداختن وسایل و تجهیزات متعارف برق و روشنایی در واحد مسکونی استفاده می‌شود.

مصرف عمومی انرژی برق: مصرفی که در آن از انرژی برق برای خدمات عمومی استفاده می‌شود.

مصرف کشاورزی انرژی برق: مصرفی که در آن از انرژی برق برای پمپاژ آب های سطحی یا تحت الارضی یا پمپاژ مجدد آب برای تولید محصولات کشاورزی یا انجام کار در فعالیتهای کشاورزی

گاز برای تولید بخار و مصرف آن در تولید برق استفاده می‌شود.

نیروگاه گازی: نیروگاهی که در آن از انرژی حرارتی سوخت‌های فسیلی گاز و مایع جهت تولید گاز داغ (دود) و مصرف آن در توربین گاز برای تولید برق، استفاده می‌شود.

نیروگاه چرخه ترکیبی: نیروگاه حرارتی که در آن علاوه بر انرژی الکتریکی تولید شده در توربین‌های گازی، از حرارت موجود در گازهای خروجی از توربین‌های گازی جهت تولید بخار در یک دیگ بخار بازیاب استفاده شده و بخار تولیدی در یک دستگاه توربو ژنراتور بخاری، تولید انرژی برق می‌کند.

نیروگاه دیزلی: نیروگاهی که در آن از سوخت نفت گاز (گازوئیل) جهت راه‌اندازی موتور دیزلی استفاده کرده و انرژی مکانیکی حاصله توسط ژنراتور کوپله شده با آن، به انرژی الکتریکی تبدیل می‌شود.

مصرف داخلی برق نیروگاه: جمع مصارف داخلی فنی واحدها و مصارف غیر فنی نیروگاهی شامل روشنایی و ... در طول یک دوره مشخص است.

فروش یا مصرف انرژی برق: مقدار فروش برق در داخل کشور به مشترکین که بر اساس تعرفه‌های تعیین شده توسط وزارت نیرو انجام می‌گیرد.

انرژی حاصل از سوخت (ارزش حرارتی): مقدار انرژی حرارتی (کیلو وات کالری یا B.T.U) که از سوختن یک واحد حجم سوخت ایجاد می‌شود.

بازده (راندمان) حرارتی: نسبت انرژی یک کیلووات ساعت برق تولیدی (بر حسب کیلو کالری) به ارزش حرارتی سوخت مصرفی است.

استفاده می‌شود.

مصرف صنعتی انرژی برق: مصرفی که در آن از انرژی برق در کارگاه های دارای فعالیت های معدنی و صنعتی استفاده می‌شود.

شبکه توزیع برق: مجموعه ای از خط های توزیع با ولتاژ های متفاوت (به طور عمده ۳۳ کیلو ولت و پایین تر) که برای توزیع انرژی برق در یک منطقه یا یک محله به کار گرفته می‌ود.

شبکه انتقال و فوق توزیع برق: یک سری به هم پیوسته از پست ها، خطوط، کابل ها و سایر تجهیزات الکتریکی به منظور انتقال انرژی از نیروگاه ها یا پست های فشار قوی به مصرف کننده نهایی در سطوح ولتاژ ۶۳ کیلو ولت و بالاتر است. **پست یا ایستگاه برق:** محلی با مجموعه ای از تاسیسات و تجهیزات برقی شامل ترانسفورماتورها، کلیدها، سکسیونرها، وسایل اندازه گیری، خطوط ورود و خروج، راکتور و کاپاستیور و بی های مختلف برای انتقال و توزیع برق از آن استفاده می‌شود.

گزیده اطلاعات

خطوط انتقال شبکه برق ۴۰۰ و ۲۳۰ کیلوولت استان در سال ۱۴۰۰ به ترتیب ۱۹۳ و ۷۶۷ کیلومترمدار، و خطوط فوق توزیع ۱۳۲ کیلوولت (۶۳ و ۶۶) کیلوولت به ترتیب ۰ و ۷۹۴ کیلومترمدار بوده است. ظرفیت پست های انتقال برق ۴۰۰ و ۲۳۰ کیلوولت به ترتیب ۸۱۵ و ۱۳۷۰ مگاوات آمپر و پست های فوق توزیع ۱۳۲ کیلوولت و (۶۳ و ۶۶ کیلوولت) به ترتیب ۰ و ۹۴۰ مگاوات آمپر بوده است. تعداد مشترکین برق مصرفی در سطح استان ۵۹۴۱۶۶ مشترک می باشد.

در سال ۱۴۰۰ به ۱۶ روستا برق رسانی شده و تعداد خانوارهای دارای برق به ۱۵۰۲۸۸ خانوار افزایش یافته است.

در سال ۱۴۰۰ مقدار فروش برق مصرفی ۲۱۳۲۱۰۳ مگاوات ساعت بوده است.

در سال آبی ۱۴۰۰-۱۳۹۹ تعداد چاههای عمیق و نیمه عمیق در سطح استان ۶۷۷۵ فقره با مقدار تخلیه سالانه ۲۲۰/۱ میلیون متر مکعب می باشد. ۲۸۷ قنات و ۵۲۷۲ چشمه نیز وجود دارند.

در سال ۱۴۰۰، تعداد ۹ تصفیه خانه آب در مدار با متوسط ظرفیت اسمی ۲۷۹/۲۵ هزارمترمکعب در روز وجود داشته است. حجم آب تولیدی از منابع سطحی ۶۳۷۰۶ و از منابع زیرزمینی ۱۹۹۲۵ هزارمترمکعب در سال بوده است.

در سال ۱۴۰۰ تعداد انشعاب آب ۴۰۸۳۸ فقره با حجم ۶۲۲۹۴۷ هزار متر مکعب توسط شرکت آب و فاضلاب شهری به فروش رسیده است.

در سال ۱۴۰۰، قدرت نامی مولدهای برق نصب شده ۱۱۵۱/۶۴ هزارکیلووات، ظرفیت عملی ۹۵۸/۵۹ هزارکیلووات بوده است. در این سال، تولید ناویژه برق ۴۶۳۱/۲۱ میلیون کیلووات ساعت، مصرف داخلی نیروگاه ها ۳۵۷/۵۷ میلیون کیلووات ساعت و تولید ویژه ۴۲۴۳/۶۰ میلیون کیلووات ساعت بوده است. بیشترین سوخت مصرفی در نیروگاه های استان گاز طبیعی با ۱۰۸۷/۳۷ میلیون مترمکعب و پس از آن گازوئیل با ۲۳۸/۵۸ میلیون مترمکعب بوده است.

۹-۱- منابع آبهای زیرزمینی و مقدار تخلیه سالانه آنها (میلیون مترمکعب)

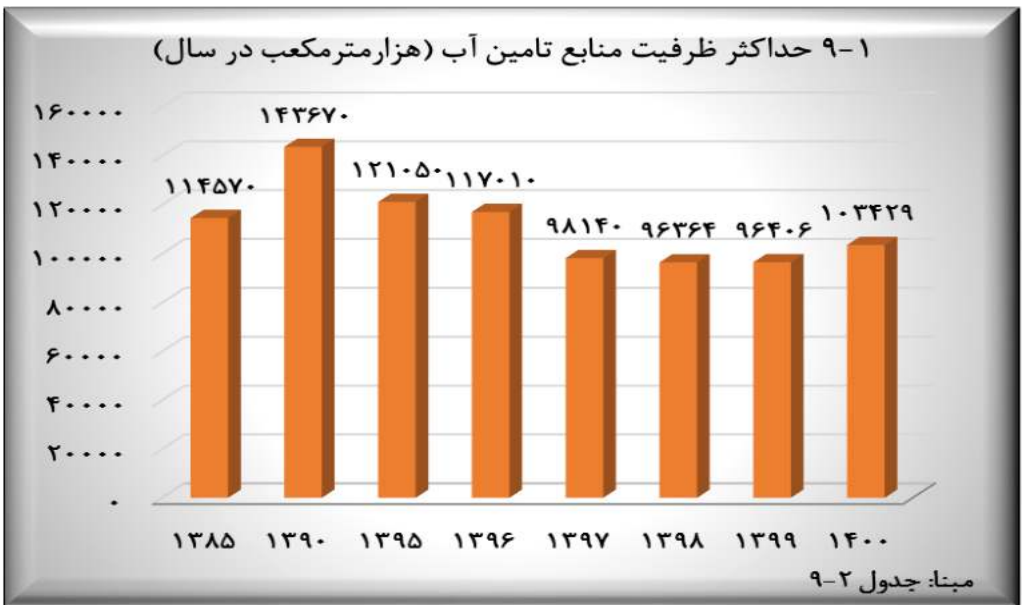
سال آبی و شهرستان	کل تخلیه	چاه عمیق		چاه نیمه عمیق		قنات		چشمه	
		تعداد	تخلیه سالانه	تعداد	تخلیه سالانه	تعداد	تخلیه سالانه	تعداد	تخلیه سالانه
..... ۱۳۸۴-۸۵	۳۴۷	۱۲۳۹	۱۸۷	۲۷۶۸	۶۷	۱۷۲	۱۲	۲۱۵۳	۸۱
..... ۱۳۸۹-۹۰	۳۱۵	۱۳۵۰	۱۳۴	۲۵۹۰	۶۶	۲۲۲	۱۳	۳۱۹۵	۱۰۲
..... ۱۳۹۴-۹۵	۳۲۴	۱۳۱۱	۱۲۴	۳۲۰۷	۸۷	۲۵۰	۱۲	۳۶۹۵	۱۰۱
..... ۱۳۹۵-۹۶	۳۷۴	۱۱۴۵	۱۱۵/۵	۳۹۲۵	۱۱۱/۱	۲۶۴	۱۶/۶	۴۱۵۶	۱۳۰/۸
..... ۱۳۹۶-۹۷	۳۵۰/۱	۱۴۳۳	۹۱/۶	۵۳۲۷	۱۱۱/۱	۲۶۴	۱۶/۵	۴۱۵۴	۱۳۰/۹
..... ۱۳۹۷-۹۸	۳۵۰/۹	۱۴۳۷	۹۱/۹	۵۳۴۶	۱۱۱/۵	۲۶۴	۱۶/۶	۴۱۵۴	۱۳۰/۹
..... ۱۳۹۸-۹۹	۳۶۸/۱	۱۵۷۳	۱۲۱	۵۰۹۷	۹۹/۸	۲۶۴	۱۶/۶	۴۱۵۴	۱۳۰/۷
۱۳۹۹-۱۴۰۰	۴۱۳/۵	۱۵۹۹	۱۲۰/۲	۵۱۷۶	۹۹/۹	۲۸۷	۱۹	۵۲۷۲	۱۷۴/۴
..... اردبیل	۱۴۵/۰۰	۱۰۰۶	۹۵/۹۰	۱۲۴۹	۳۲/۵۰	۵۳	۴/۲۰	۲۸۳	۱۲/۴۰
..... اصلاندوز	۱/۵۰	۱۱	۰/۱۰	۵۵	۱/۴۰	۰	۰/۰۰	۰	۰/۰۰
..... انگوت	۹/۳۰	۱۰	۰/۲۰	۳۲۹	۴/۳۰	۱۲	۲/۲۰	۵۹	۲/۶۰
..... بیله سوار	۱/۲۰	۴	۰/۱۰	۹۳	۰/۷۰	۰	۰/۰۰	۵۰	۰/۴۰
..... پارس آباد	۰/۷۰	۴	۰/۴۰	۱۲	۰/۰۰	۰	۰/۰۰	۱	۰/۳۰
..... خلخال	۵۸/۹۰	۱۲	۱/۱۰	۲۴۸	۶/۷۰	۷	۰/۳۰	۲۰۱۴	۵۰/۸۰
..... سرعین	۱۹/۳۰	۱۶	۰/۸۰	۴۴	۰/۷۰	۵	۰/۰۰	۱۷۹	۱۷/۸۰
..... کوثر	۲۳/۴۰	۳	۰/۱۰	۳۵۰	۶/۷۰	۱۸	۰/۲۰	۱۰۲۹	۱۶/۴۰
..... گرمی	۱۱/۸۰	۵	۰/۰۰	۱۵۸	۱/۳۰	۱۴	۳/۳۰	۲۵۴	۷/۲۰
..... مشکین شهر	۷۱/۵۰	۳۲۱	۶/۵۰	۱۵۴۵	۲۴/۹۰	۱۴۱	۶/۵۰	۹۶۴	۳۳/۶۰
..... نمین	۳۵/۴۰	۲۰۲	۱۴/۹۰	۷۷۸	۱۳/۸۰	۲۹	۲/۰۰	۱۱۳	۴/۷۰
..... نیر	۳۵/۵۰	۵	۰/۱۰	۳۱۵	۶/۹۰	۸	۰/۳۰	۳۲۶	۲۸/۲۰

مأخذ- شرکت سهامی آب منطقه ای استان اردبیل.

۹-۲- مشخصات تاسیسات آب تحت پوشش شرکت آب و فاضلاب در نقاط شهری

سال	حداکثر ظرفیت منابع تامین آب (هزار متر مکعب در سال)	حجم آب تولیدی (هزار متر مکعب در سال)		تعداد تصفیه خانه آب در مدار	متوسط ظرفیت اسمی تصفیه خانه های آب در مدار (هزار متر مکعب در روز)
		منابع سطحی	منابع زیرزمینی		
۱۳۸۵	۱۱۴۵۷۰	۱۹۶۰۲	۲۹۷۱۵	۶	۱۱۸/۳
۱۳۹۰	۱۴۳۶۷۰	۴۳۵۳۴	۲۳۰۸۸	۷	۲۵۰/۶
۱۳۹۵	۱۲۱۰۵۰	۵۴۶۳۸	۲۱۷۸۹	۸	۲۵۷/۴
۱۳۹۶	۱۱۷۰۱۰	۵۸۸۱۷	۲۲۲۳۴	۸	۲۵۷/۴
۱۳۹۷	۹۸۱۴۰	۶۰۱۰۵	۱۹۹۹۷	۸	۲۵۷/۴
۱۳۹۸	۹۶۳۶۴	۶۲۸۵۳	۲۰۶۷۲	۸	۲۵۷/۴
۱۳۹۹	۹۶۴۰۶	۶۵۹۳۸	۲۱۱۹۷	۸	۲۵۷/۴
۱۴۰۰	۱۰۳۴۲۹	۶۳۷۰۶	۱۹۹۲۵	۹	۲۷۹/۲۵

مأخذ- شرکت آب و فاضلاب استان اردبیل.



۳-۹- تعداد انشعاب و حجم فروش آب به تفکیک کاربری در نقاط شهری تحت پوشش شرکت آب و فاضلاب (فقره-مترمکعب)

سال و شهر	کل		خانگی	
	تعداد انشعاب	حجم فروش	تعداد انشعاب	حجم فروش
۱۳۸۵	۱۷۳۳۰۵	۴۰۱۴۱۰۰۰	۱۵۶۷۸۹	۳۴۹۲۳۰۰۰
۱۳۹۰	۲۵۴۰۷۱	۴۷۱۵۴۰۰۰	۲۲۴۹۵۳	۳۸۷۳۸۰۰۰
۱۳۹۵	۳۳۵۰۵۵	۵۶۵۰۲۰۰۰	۲۹۳۵۴۸	۴۵۰۹۳۰۰۰
۱۳۹۶	۳۵۱۳۱۵	۵۹۹۱۰۰۰۰	۳۰۶۵۳۶	۴۷۷۳۸۰۰۰
۱۳۹۷	۳۶۴۶۷۷	۵۹۷۵۷۰۰۰	۳۱۶۳۶۰	۴۷۷۴۹۰۰۰
۱۳۹۸	۳۷۸۸۵۴	۶۲۴۴۸۶۶۳	۳۲۷۲۶۳	۴۹۹۸۷۰۱۴
۱۳۹۹	۳۹۲۷۶۹	۶۶۲۵۷۲۵۷	۳۳۷۲۷۸	۵۴۷۷۷۱۹۲
۱۴۰۰	۴۰۸۳۰۸	۶۳۲۹۴۷۷۲	۳۴۸۵۸۴	۵۴۲۴۲۰۳۷
ابی بیگلر	۲۳۲۴	۳۳۱۱۶۶	۲۰۶۰	۳۱۸۰۲۹
آرالو ^(۴)
النی ^(۴)
اردبیل	۲۳۴۸۶۴	۳۲۳۵۴۶۸۴	۲۰۸۶۰۵	۲۹۷۶۵۷۹۶
اردیموسی ^(۴)
اسلام آباد	۱۱۸۳	۲۰۰۱۶۰	۱۰۲۶	۱۹۰۳۰۵
اصلا ندوز	۳۷۶۷	۶۹۰۶۵۴	۳۰۹۰	۵۵۱۰۴۷
اولتان ^(۴)
بیله سوار	۷۶۱۹	۱۲۸۴۱۴۷	۶۰۶۹	۱۱۳۲۴۹۶
پارس آباد	۴۳۳۸۶	۷۰۶۶۱۷۹	۳۸۳۸۱	۶۴۵۳۸۹۷
تازه کند انگوت	۱۲۷۹	۲۰۲۲۵۶	۹۳۷	۱۷۸۴۲۰
ثمرین ^(۴)
جعفر آباد	۳۴۱۵	۶۶۳۰۵۶	۲۸۴۸	۶۰۴۸۴۱
خلخال	۱۹۲۶۵	۳۲۰۵۱۱۷	۱۶۳۰۹	۲۷۵۷۴۷۷
رضی	۸۶۴	۱۵۴۶۲۱	۶۲۵	۱۱۵۰۴۱
زهرا ^(۴)
سرعین	۱۳۱۱۲	۱۳۳۸۹۰۸	۴۰۴۷	۳۹۴۷۶۱
عنبران	۲۷۸۹	۴۳۸۰۸۰	۲۴۴۹	۴۲۰۳۸۷
فخر آباد	۶۳۵	۹۴۸۰۰	۵۳۳	۸۶۶۶۶
قصابه	۱۰۰۳	۱۸۹۳۴۳	۸۷۸	۱۷۹۰۸۹
کلور	۱۷۷۹	۲۲۱۸۵۵	۱۴۹۳	۲۰۱۴۷۷
کورائیم	۴۷۵	۶۴۴۵۶	۲۶۸	۵۰۶۸۶
گرمی	۱۲۷۰۹	۳۸۲۳۹۸۰	۱۰۹۶۱	۲۳۰۷۷۷۲
گیوی	۴۰۱۶	۶۶۹۷۳۵	۲۹۴۴	۵۲۳۹۸۲
لاهرود	۱۷۳۶	۲۶۲۸۵۲	۱۴۱۶	۲۲۸۳۳۶
مرادلو	۳۶۶	۶۸۵۵۲	۲۸۶	۶۲۳۲۹
مشکین شهر	۳۶۵۲۳	۶۵۲۴۴۶۹	۳۱۵۳۳	۵۷۶۶۰۳۹
مغانسر	۸۸۳	۱۶۶۰۷۶	۸۳۱	۱۶۱۶۷۷
نمین	۷۲۰۵	۱۰۳۴۴۲۴	۵۹۲۵	۸۶۹۰۲۶
نیر	۳۴۱۴	۵۸۸۳۲۹	۲۱۶۲	۴۱۱۵۱۱
هشتجین	۲۲۸۳	۴۵۹۶۷۱	۱۹۷۹	۳۳۶۹۷۵
هیر	۱۴۱۴	۱۹۷۲۰۲	۹۲۹	۱۷۳۹۷۵



۳-۹- تعداد انشعاب و حجم فروش آب به تفکیک کاربری در نقاط شهری تحت پوشش شرکت آب و فاضلاب (دنباله) (فقره- مترمکعب)

سال و شهر	آموزش و اماکن مذهبی		آزاد و بنایی		صنعتی	
	تعداد انشعاب	حجم فروش	تعداد انشعاب	حجم فروش ^(۱)	تعداد انشعاب	حجم فروش ^(۱)
۱۳۸۵	۱۱۳۵	۱۵۸۷۰۰۰	۲۳۹۲	۳۹۴۰۰۰	۱۰۰	۸۵۰۰۰
۱۳۹۰	۱۴۹۹	۱۴۸۲۰۰۰	۸۶۱۰	۹۷۷۰۰۰	۳۱۱	۳۷۷۰۰۰
۱۳۹۵	۱۴۸۹	۱۴۰۰۰۰۰	۶۲۸۰	۶۸۹۰۰۰	۴۰۸	۷۲۵۰۰۰
۱۳۹۶	۱۱۱۵	۱۲۶۳۰۰۰	۶۵۳۳	۹۰۳۰۰۰	۴۳۲	۸۲۵۰۰۰
۱۳۹۷	۱۷۷۳	۱۵۷۸۰۰۰	۶۴۵۵	۶۹۲۰۰۰	۴۵۵	۸۸۵۰۰۰
۱۳۹۸	۱۱۲۹	۱۲۵۶۹۷۴	۶۳۲۸	۴۷۱۷۵۵	۵۵۲	۹۳۸۸۰۲
۱۳۹۹	۱۱۲۳	۱۱۵۱۶۴۲	۶۹۰۴	۶۲۲۴۰۳	۵۶۷	۴۰۷۶۴۸
۱۴۰۰	۱۱۶۸	۱۰۹۰۱۲۶	۶۵۶۳	۱۰۸۰۱۸۰	۶۱۳	۶۰۴۴۳۶
ابی بیگلو	۱۲	۱۲۲۲	۱۷	۳۱۵۰	۱	۱۰۸۷
اراللو ^(۲)
النی ^(۳)
اردبیل	۴۷۸	۶۴۹۴۰۷	۳۶۴۷	۷۱۳۵۱۳	۸۳	۷۴۴۲۰
اردیموسی ^(۴)
اسلام آباد	۷	۴۳۶۸	۱	.	.	.
اصلاندوز	۱۹	۵۶۹۸	۳۸	۴۴۷۲	۱	۶۵۸
اولتان
بیله سوار	۴۵	۱۵۰۸۱	۹۰	۱۶۸۸	۴	۲۷۰
پارس آباد	۱۰۷	۷۹۰۸۲	۲۴۱	۱۰۱۹۶۲	۶۷	۹۱۰۰
تازه کند انگوت	۱۱	۳۴۶۴	۱۳	۷۹۴	۱	۶۶
ثمرین ^(۵)
جعفر آباد	۱۹	۸۷۵۲	۹	۳۴۷۸	۴	۵۵۲۶
خلخال	۷۶	۱۰۶۵۴۷	۱۴۲	۴۳۸۰۸	۹۲	۳۴۴۲۸
رضی	۱۲	۴۸۳۲	۱۸	۸۷	۳	۱۸۰۲۴
زهرا ^(۶)
سرعین	۱۸	۸۰۸۰	۱۰۱۷	۸۸۵۰۰	۱۹۹	۲۸۳۳۷۷
عنبران	۹	۳۷۴۷	۴۴	۱۱۵۸	۱	۸
فخر آباد	۷	۴۹۵	۳	.	.	.
قصابیه	۴	۳۶۸	۴	۱۲۵	۴	۳۰۹
کلور	۱۶	۳۰۳۷	۱۰	۲۲۱۹	۶	۲۷۴۵
کورائیم	۷	۹۷۷	۹	۱۴۶۹	.	.
گرمی	۶۲	۶۰۷۲۰	۲۷۸	۲۱۱۵۰	۱۴	۳۰۸۷۸
گیوی	۳۶	۱۳۲۰۷	۲۹	۸۰۴۱	۱۳	۱۹۹۵۶
لاهرود	۹	۱۶۷۸	۳۱	۵۱۱	۱۱	۵۶۴۰
مرادلو	۷	۱۱۱۳	۱	۷۳	۱	۷۰۰
مشکین شهر	۱۰۵	۷۶۵۱۳	۶۵۱	۵۰۲۴۵	۷۷	۲۶۵۴۳
مغانسر	۸	۱۸۲۹	۲	.	.	.
نمین	۳۱	۹۰۸۶	۱۷۰	۱۵۷۸۳	۶	۶۱۸۸۰
نیر	۲۹	۲۲۰۸۷	۷۹	۱۱۱۵۵	۱۶	۲۰۵۴۰
هشتجین	۱۹	۶۸۹۹	۴	۶۷۹۹	۷	۷۷۷۰
هیر	۱۵	۱۸۳۷	۱۵	.	۲	۵۱۱



۳-۹-تعداد انشعاب و حجم فروش آب به تفکیک کاربری در نقاط شهری تحت پوشش شرکت آب و فاضلاب (دنباله) (فقره-مترمکعب)

سال و شهر	عمومی و دولتی		تجاری		سایر	
	تعداد انشعاب (۲)	حجم فروش	تعداد انشعاب	حجم فروش	تعداد انشعاب	حجم فروش (۳)
۱۳۸۵.....	۹۶۴	۱۳۲۵۰۰۰	۱۱۱۷۶	۱۰۶۴۰۰۰	۷۶۹	۸۶۳۰۰۰
۱۳۹۰.....	۱۸۰۷	۱۰۶۹۰۰۰	۱۶۰۴۰	۹۲۹۰۰۰	۸۵۱	۳۵۸۲۰۰۰
۱۳۹۵.....	۴۸۹۲	۲۰۵۶۰۰۰	۲۸۳۵۳	۱۱۳۹۰۰۰	۸۵	۵۴۰۰۰۰۰
۱۳۹۶.....	۶۲۱۳	۲۰۷۶۰۰۰	۳۰۳۷۵	۱۴۶۳۰۰۰	۱۱۱	۵۶۴۲۰۰۰
۱۳۹۷.....	۷۲۲۰	۱۸۰۰۰۰۰	۳۲۲۹۷	۱۳۰۷۰۰۰	۱۱۷	۵۷۴۶۰۰۰
۱۳۹۸.....	۸۹۸۸	۲۲۳۳۱۱۲	۳۴۴۷۶	۱۳۵۸۷۲۲	۱۱۸	۶۲۰۲۲۸۴
۱۳۹۹.....	۱۰۵۷۰	۱۸۶۹۵۶۰	۳۶۲۱۱	۱۳۳۸۵۱۴	۱۱۶	۶۰۹۰۲۹۸
۱۴۰۰.....	۱۳۱۶۷	۱۸۴۲۳۷۰	۳۸۱۲۱	۱۳۹۸۵۵۱	۹۲	۲۰۳۷۰۷۲
ابی بیگلو.....	۵۱	۳۵۸۱	۱۸۲	۴۰۹۷	۱	.
اراللو ^(۲)
النی ^(۲)
اردبیل.....	۲۰۶۸	۴۰۹۲۶۹	۱۹۹۶۷	۷۴۰۴۹۹	۱۶	۱۷۸۰
اردیموسی ^(۳)
اسلام آباد.....	۲۱	۱۸۴۵	۱۲۷	۳۶۴۲	۱	.
اصلاندوز.....	۵۱	۲۰۰۲۵	۵۶۶	۲۱۷۲۲	۲	۸۷۰۳۲
اولتان ^(۲)
بیله سوار.....	۲۵۷	۹۰۵۳۳	۱۱۴۸	۳۴۵۹۹	۶	۹۴۸۰
پارس آباد.....	۵۱۰	۱۹۷۶۲۹	۴۰۶۶	۱۳۱۵۳۳	۱۴	۱۰۲۹۷۶
تازه کند انگوت.....	۲۸	۹۹۱۲	۲۸۹	۹۶۰۰	.	.
ثمرین ^(۲)
جعفر آباد.....	۵۴	۲۰۲۸۵	۴۸۰	۲۰۰۷۴	۱	.
خلخال.....	۵۲۵	۱۹۲۲۰۲	۲۱۱۶	۶۳۴۵۵	۵	۷۲۰۰
رضی.....	۵۳	۱۲۵۲۴	۱۵۲	۴۱۱۳	۱	.
زهر ^(۲)
سرعین.....	۶۶۸۰	۲۱۴۵۱۷	۱۱۴۸	۵۱۹۳۵	۳	۲۹۷۷۳۸
عنبران.....	۱۴۹	۱۰۰۹۲	۱۳۶	۲۶۸۸	۱	.
فخر آباد.....	۲۰	۵۱۸۴	۶۱	۲۴۵۵	۱	.
قصابه.....	۱۷	۵۵۹۰	۹۵	۳۸۶۲	۱	.
کلور.....	۱۲۳	۹۴۸۳	۱۳۰	۲۸۹۴	۱	.
کورائیم.....	۱۵۹	۱۰۵۱۹	۳۱	۸۰۵	۱	.
گرمی.....	۱۵۵	۸۸۸۹۹	۱۲۲۶	۵۹۷۱۹	۱۳	۱۲۵۴۸۴۲
گیوی.....	۳۹۶	۶۴۰۵۹	۵۹۴	۱۷۲۵۳	۴	۲۳۲۳۷
لاهرود.....	۱۱۶	۱۹۷۷۱	۱۵۱	۶۹۱۶	۲	.
مرادلو.....	۲۱	۲۹۳۳	۴۹	۱۴۰۴	۱	.
مشکین شهر.....	۴۰۷	۳۲۳۳۴۸	۳۷۴۶	۱۶۵۰۵۱	۴	۱۱۶۷۳۰
مغانسر.....	۲۲	۲۳۹۲	۱۹	۱۷۸	۱	.
نمین.....	۳۰۱	۳۱۸۹۳	۷۶۶	۲۷۱۷۳	۶	۱۹۵۸۳
نیر.....	۵۴۸	۶۵۱۰۷	۵۷۸	۱۸۹۲۲	۲	۳۹۰۰۷
هشتجین.....	۶۲	۱۷۸۳۴	۲۰۹	۵۹۲۷	۳	۷۷۴۶۷
هیر.....	۳۶۳	۱۲۸۴۴	۸۹	۸۰۳۵	۱	.

(۱) افزایش حجم فروش آب ازادونایی و حجم فروش آب صنعتی به دلیل رونق کسب و کار، پس از عبور از دوره رکود حاصل از بیماری کرونا می باشد. هم چنین، کنترل کارکردها و تعویض کنتورها و قرائت های مناسب باعث ثبت دقیق و صحیح حجم فروش آب در دو کاربری مذکور شده است.

(۲) تعداد انشعابات عمومی و دولتی نیز، به علت افزایش ایستگاه های غیردائم می باشد که با نرخ کاربری عمومی در نظر گرفته می شوند.

(۳) کاهش حجم فروش آب بخش سایر نیز به دلیل حذف کنتورهای حجمی روستایی به علت ادغام دو شرکت می باشد.

(۴) به علت عدم امکان تفکیک اطلاعات مربوط به اراللو و ثمرین در اردبیل، النی در مشکین شهر، اردیموسی در سرعین، اولتان در پارس آباد و زهر در گرمی منظور شده است.

مأخذ- شرکت آب و فاضلاب استان اردبیل.

۹-۴- ظرفیت منابع تامین آب، حجم تولید و فروش و تعداد انشعاب آب در نقاط روستایی (هزارمترمکعب - فقره)

سال و شهرستان	حداکثر ظرفیت منابع تامین آب	حجم تولید آب	حجم فروش آب	تعداد انشعاب آب
..... ۱۳۸۵	۷۰۰۰	۳۷۰۰	۱۴۰۰	۸۹۸۲
..... ۱۳۹۰	۲۵۸۹۰	۲۳۴۵۰	۱۴۴۸۹	۹۷۸۴۵
..... ۱۳۹۵	۲۵۷۷۷	۲۴۷۰۷	۱۷۳۶۲	۱۱۰۴۴۳
..... ۱۳۹۶	۲۸۲۶۹	۲۸۲۰۸	۱۹۹۴۵	۱۱۷۷۲۲
..... ۱۳۹۷	۲۸۳۱۷	۲۷۴۲۶	۱۹۳۶۱	۱۲۰۱۱۴
..... ۱۳۹۸	۲۹۱۴۰	۲۹۴۵۲	۲۰۸۳۱	۱۲۰۵۳۵
..... ۱۳۹۹	۴۱۷۸۲	۳۸۱۰۰	۲۲۰۰۰	۱۲۴۹۰۷
..... ۱۴۰۰	۴۹۲۵۰	۴۱۷۰۰	۲۰۵۰۹	۱۲۶۵۶۸
..... اردبیل	۴۹۰۰	۴۶۸۹	۳۱۵۴	۲۱۹۸۸
..... اصلاندوز	۰	۲۷۸۷	۱۱۲۰	۴۴۸۳
..... انگوت ^(۱)	۰۰۰	۰۰۰	۰۰۰	۰۰۰
..... بیله سوار	۳۲۰۰	۲۸۳۸	۱۵۲۰	۷۶۰۱
..... پارس آباد	۷۱۴۰	۴۱۶۸	۲۰۶۲	۹۳۹۲
..... خلخال	۶۰۰۰	۴۴۶۰	۲۳۲۷	۱۶۵۷۹
..... سرعین	۴۲۰۰	۲۵۶۳	۸۲۰	۵۸۱۷
..... کوثر	۲۰۴۰	۱۶۶۹	۹۸۶	۶۰۲۰
..... گرمی	۶۵۳۰	۷۱۸۶	۲۲۲۲	۱۱۹۶۴
..... مشکین شهر	۷۸۰۰	۵۱۶۶	۳۴۱۱	۲۱۶۲۱
..... نمین	۵۴۰۰	۴۳۸۱	۱۷۸۲	۱۲۷۹۵
..... نیر	۲۰۴۰	۱۷۹۳	۱۰۹۵	۸۳۰۸

(۱) به علت عدم امکان تفکیک اطلاعات مربوط به شهرستان انگوت در شهرستان گرمی منظور شده است.
مأخذ - شرکت آب و فاضلاب استان اردبیل.

۵-۹- وضع موجود حجم مخازن، طول شبکه توزیع و خطوط انتقال آب در نقاط روستایی (مترمکعب-کیلومتر)

سال و شهرستان	حجم مخازن در مدار	طول شبکه توزیع آب	طول خطوط انتقال آب
۱۳۸۵	۱۰۰۰	۲۷۰	۱۸۰
۱۳۹۰	۸۰۰۰	۲۹۵۰	۲۱۰۰
۱۳۹۵	۱۰۴۶۴۰	۳۵۹۳	۲۴۲۳
۱۳۹۶	۱۰۲۵۸۴	۳۵۹۳	۲۴۲۳
۱۳۹۷	۱۰۴۴۹۴	۳۶۲۲/۲۲	۲۴۶۸/۱۲
۱۳۹۸	۱۰۸۴۹۴	۳۶۸۷/۲۲	۲۴۹۳/۵۷
۱۳۹۹	۱۰۹۸۸۴	۳۷۳۳/۶	۲۵۴۷/۵
۱۴۰۰	۱۱۶۰۵۹	۳۷۶۵/۹	۲۵۷۹/۵
اردبیل	۱۲۶۹۵	۵۷۱/۱	۲۷۷/۲
اصلاندوز	۶۷۵۰	.	.
انگوت ^(۱)
بیله سوار	۱۱۱۳۰	۳۴۵/۹	۲۷۳/۶
پارس آباد	۱۰۳۴۵	۳۳۴/۳	۳۰۶
خلخال	۱۱۶۲۲	۳۹۲/۳	۲۹۴/۸
سرعین	۴۶۵۵	۱۶۸/۴	۱۳۸/۶
کوثر	۵۱۰۰	۱۷۰/۲	۱۵۰/۷
گرمی	۱۷۵۹۱	۵۴۵/۶	۴۱۱/۱
مشکین شهر	۱۸۸۸۶	۶۳۹/۷	۳۱۳/۳
نمین	۸۰۷۵	۳۶۰/۷	۲۰۱/۵
نیر	۹۲۱۰	۲۳۷/۷	۲۱۲/۷

(۱) به علت عدم امکان تفکیک اطلاعات مربوط به شهرستان انگوت در شهرستان گرمی منظور شده است.
 مأخذ- شرکت آب و فاضلاب استان اردبیل.

۹-۶- قدرت نامی و تولید ناویژه برق مولدهای نصب شده

تولید ناویژه برق (میلیون کیلو وات ساعت)			قدرت نامی (هزار کیلو وات)			سال
سایر موسسات تولید برق ^(۳)	موسسات تابع وزارت نیرو ^(۱)	جمع	سایر موسسات تولید برق	موسسات تابع وزارت نیرو	جمع	
۰	۷۸	۷۸	۰	۵۵	۵۵	۱۳۸۵
۰	۱۸۴۴	۱۸۴۴	۰	۱۰۰۹	۱۰۰۹	۱۳۹۰
۰	۲۶۲۱	۲۶۲۱	۰	۱۰۰۸	۱۰۰۸	۱۳۹۵
۳۰۴۰	۱	۳۰۴۱	۹۶۰	۱۷	۹۷۷	۱۳۹۶
۲۹۹۵	۱	۲۹۹۶	۹۷۱	۱۱	۹۸۲	۱۳۹۷
۲۸۹۵	۶۲	۲۹۵۷	۹۶۶	۲۵	۹۹۱	۱۳۹۸
۳۳۶۶,۲۷	۶۹,۹۳	۳۴۳۶,۲۰	۱۱۲۷,۰۰	۲۶,۲۴	۱۱۵۳,۲۴	۱۳۹۹
۴۵۸۵/۵۰	۴۵/۶۸	۴۶۳۱/۱۷	۱۱۲۷/۳۰	۲۴/۳۴	۱۱۵۱/۶۴	۱۴۰۰

(۱) علت کاهش تولید موسسات تابع، به دلیل کاهش تولید نیروگاههای دیزلی اردبیل و آبی مغان در سال ۱۴۰۰ می باشد.

(۲) علت افزایش تولید برق، افزایش ظرفیت واحد بخار در نیروگاه سیلان در سال ۱۴۰۰ می باشد.

مأخذ- شرکت برق منطقه ای آذربایجان/ نیروگاه سیلان اردبیل

- شرکت مدیریت تولید برق استان اردبیل.

- شرکت تولید نیروی برق استان اردبیل.

۷-۹- قدرت مولدهای نصب شده و بیشترین قدرت تولیدی همزمان با پیک بار شبکه در نیروگاه های تابع وزارت نیرو (هزار کیلو وات)

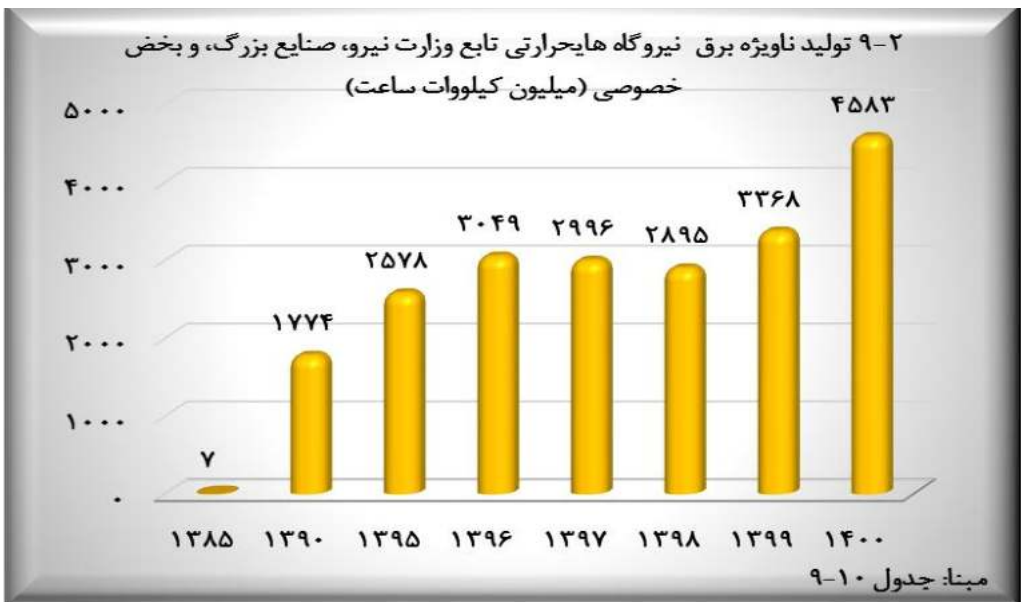
سال و نوع مولد	قدرت نامی (ظرفیت نامی)	قدرت عملی (ظرفیت عملی)	قدرت تولیدی همزمان با پیک بار شبکه
۱۳۸۵	۵۵	۳۲	۲۹
۱۳۹۰	۱۰۰۹	۸۱۲	۸۶۳
۱۳۹۵	۱۰۰۸	۸۱۸	۰۰۰
۱۳۹۶	۹۷۷/۳۴	۷۴۱/۳۴	۷۱۱/۵۴
۱۳۹۷	۹۶۶	۷۸۳	۷۳۸
۱۳۹۸	۹۷۷/۷۴	۷۹۹/۶۴	۷۷۵/۶۴
۱۳۹۹	۱۱۵۳/۲۴	۹۵۰/۵۹	۶۷۱/۵۹
۱۴۰۰	۱۱۵۱/۶۴	۹۵۸/۵۹	۶۸۱/۵۹
نیروگاه های تابع وزارت نیرو	۲۴/۳۴	۲۰/۳۴	۱۲/۳۴
آبی	۱۳/۰۰	۱۳/۰۰	۷/۰۰
بخاری	۰/۰۰	۰/۰۰	۰/۰۰
گازی	۰/۰۰	۰/۰۰	۰/۰۰
چرخه ترکیبی	۰/۰۰	۰/۰۰	۰/۰۰
دیزلی	۱۰/۰۰	۶/۰۰	۴/۰۰
اتمی	۰/۰۰	۰/۰۰	۰/۰۰
تجدیدپذیر	۱/۳۴	۱/۳۴	۱/۳۴
صنایع بزرگ	۰/۰۰	۰/۰۰	۰/۰۰
بخاری	۰/۰۰	۰/۰۰	۰/۰۰
گازی	۰/۰۰	۰/۰۰	۰/۰۰
بخش خصوصی	۱۱۲۷/۳۰	۹۳۸/۲۵	۶۶۹/۲۵
بخاری	۰/۰۰	۰/۰۰	۰/۰۰
گازی	۵/۴۰	۵/۳۵	۵/۳۵
چرخه ترکیبی	۱۱۲۰/۰۰	۹۳۱/۰۰	۶۶۲/۰۰
تجدید پذیر	۱/۹۰	۱/۹۰	۱/۹۰

- از سال ۱۳۹۹ نیروگاه سلان تبدیل به چرخه ترکیبی شده است.
 مأخذ - - شرکت برق منطقه ای آذربایجان/ نیروگاه سلان اردبیل
 - شرکت مدیریت تولید برق استان اردبیل.
 - شرکت تولید نیروی برق استان اردبیل .

۸- ظرفیت مولدهای نصب شده و تولید ناویژه برق نیروگاه های تابع وزارت نیرو: ۱۴۰۰

تولید ناویژه (میلیون کیلو وات ساعت)	قدرت عملی (هزار کیلو وات)	قدرت نامی (هزار کیلو وات)	شهرستان محل استقرار	نیروگاه
۴۶۳۱/۲۱	۹۵۸/۵۹	۱۱۵۱/۶۴	-	جمع
۰/۰۰	۰/۶۶	۰/۶۶	سرعین	بادی سرعین
۰/۳۷	۰/۶۶	۰/۶۶	نیر	بادی نیر
۳/۷۷	۵/۳۵	۵/۴۰	گرمی	اختصاص (DG) شهید بالا زاده
۴۴/۸۰	۱۳/۰۰	۱۳/۰۰	مغان	آبی مغان
۰/۰۳	۰/۰۲	۰/۰۲	ساختمان اداری اردبیل	خورشیدی اردبیل
۱/۶۲	۱/۰۰	۱/۰۰	اردبیل	خورشیدی الکا تدبیر اردبیل
۱/۰۴	۰/۷۰	۰/۷۰	اردبیل	خورشیدی گروه طلایی آریان
۰/۲۹	۰/۲۰	۰/۲۰	اردبیل	خورشیدی سامان گران نامدار
۰/۴۹	۶/۰۰	۱۰/۰۰	اردبیل	دیزلی اردبیل
۴۵۷۸/۸۰	۹۳۱/۰۰	۱۱۲۰/۰۰	اردبیل	نیروگاه اختصاصی چرخه ترکیبی سلان ..

مأخذ- - شرکت برق منطقه ای آذربایجان/ نیروگاه سلان اردبیل.



۹-۹- تولید انرژی برق و مصرف داخلی^(۱) نیروگاه های استان (میلیون کیلو وات ساعت)

سال و نوع مولد	تولید ناویژه	مصرف داخلی نیروگاه ها	تولید ویژه
۱۳۸۵	۷۸	۶	۹
۱۳۹۰	۱۸۴۴	۳	۱۸۲۵
۱۳۹۵	۲۶۲۱	۱۹	۲۶۰۲
۱۳۹۶	۳۰۵۰/۰۶	۲۰/۰۲	۳۰۳۰/۰۴
۱۳۹۷	۲۹۹۶/۴۵	۲۰/۱۹	۲۹۷۶/۲۶
۱۳۹۸	۲۹۵۶/۱۷	۱۹/۸۱	۲۹۳۶/۳۶
۱۳۹۹	۳۴۳۶/۲۰	۲۳/۲۲	۳۴۱۲/۹۹
۱۴۰۰	۴۶۳۱/۱۷	۳۸۷/۵۷	۴۲۴۳/۶۰
نیروگاه های تابع وزارت نیرو			
آبی	۴۵/۶۹	۰/۱۶	۴۵/۵۲
بخاری	۴۴/۸۰	۰/۰۹	۴۴/۷۱
گازی	۰/۰۰	۰/۰۰	۰/۰۰
چرخه ترکیبی	۰/۰۰	۰/۰۰	۰/۰۰
دیزلی	۰/۴۹	۰/۰۶	۰/۴۲
اتمی	۰/۰۰	۰/۰۰	۰/۰۰
تجدیدپذیر	۰/۴۰	۰/۰۱	۰/۳۹
صنایع بزرگ			
بخاری	۰/۰۰	۰/۰۰	۰/۰۰
گازی	۰/۰۰	۰/۰۰	۰/۰۰
بخش خصوصی			
بخاری	۴۵۸۵/۴۸	۳۸۷/۴۱	۴۱۹۸/۰۸
گازی	۳/۷۷	۰/۰۰	۳/۷۷
چرخه ترکیبی	۴۵۷۸/۷۷	۳۸۷/۴۱	۴۱۹۱/۳۷
تجدید پذیر	۲/۹۴	۰/۰۰	۲/۹۴

(۱) علت افزایش تولید و مصرف داخلی در سال ۱۴۰۰، افزایش ظرفیت واحد بخار در نیروگاه سبلان می باشد. مأخذ- شرکت برق منطقه ای آذربایجان/نیروگاه سبلان اردبیل.

۹-۱۰- تولید ناویژه برق، سوخت مصرفی، انرژی حاصل و بازده نیروگاه های حرارتی تابع وزارت نیرو، صنایع بزرگ و بخش خصوصی

سوخت مصرفی			تولید ناویژه برق ^(۱) نیروگاه های حرارتی (میلیون کیلو وات ساعت)	سال و نوع مالکیت نیروگاه ها
گاز طبیعی (میلیون مترمکعب)	نفت کوره (میلیون لیتر)	گازوئیل (میلیون لیتر)		
۰/۲۵	.	۲/۲	۶/۸	۱۳۸۵
.	.	۰/۳۵	۱۷۷۴	۱۳۹۰
۱۳۱	.	۷۵۳	۲۵۷۸	۱۳۹۵
۸۹۱/۱۹	.	۱۲۵/۹۹	۳۰۴۹/۳۴	۱۳۹۶
۸۷۳/۴۹	.	۴۳۰/۲۹	۲۹۹۶/۴۵	۱۳۹۷
۷۹۰/۴۹	.	۱۸۳/۳۵	۲۸۹۵/۱۳	۱۳۹۸
۹۳۶/۶۳	.	۱۹۵/۹۸	۳۳۶۸/۴۱	۱۳۹۹
۱۰۸۷/۳۷	۰/۰۰	۲۳۸/۵۸	۴۵۸۳/۰۳	۱۴۰۰
۰/۰۰	۰/۰۰	۰/۰۰	۰/۴۹	نیروگاه های تابع وزارت نیرو
۰/۰۰	۰/۰۰	۰/۰۰	۰/۰۰	صنایع بزرگ
۱۰۸۷/۳۷	۰/۰۰	۲۳۸/۵۸	۴۵۸۲/۵۴	بخش خصوصی

بازده (راندمان) (درصد)	انرژی حرارتی مصرفی به ازای یک کیلو وات ساعت برق تولیدشده (کیلوکالری)	انرژی حاصل از مصرف سوخت (میلیارد کیلوکالری)	سال و نوع مالکیت نیروگاه ها
۲۹/۲	.	.	۱۳۸۵
۲۷/۸	.	.	۱۳۹۰
۲۷/۶	.	.	۱۳۹۵
۳۰/۲	۲۸۳۶۵۵۵	۸۶۲۴	۱۳۹۶
۲۹/۹	۲۸۹۲۱۳۷	۸۶۳۱	۱۳۹۷
۲۰/۳۰	۲۸۹۲۱۳۷	۸۲۴۶	۱۳۹۸
۳۰/۷۰	۳۰۱۴۰۳۶	۹۶۰۴	۱۳۹۹
۶۸/۸۵	۳۵۱۶۸۴۸	۱۱۱۹۳	۱۴۰۰
۳۶/۰۰	.	.	نیروگاه های تابع وزارت نیرو
۰/۰۰	.	.	صنایع بزرگ
۳۲/۸۵	۳۵۱۶۸۴۸	۱۱۱۹۳	بخش خصوصی

(۱) علت افزایش تولید برق، افزایش ظرفیت واحد بخار در نیروگاه سبلان در سال ۱۴۰۰ می باشد.
مأخذ- شرکت برق منطقه ای آذربایجان/ نیروگاه سبلان اردبیل.

۹-۱۱- موجودی خطوط شبکه انتقال برق (کیلومتر مدار)

خطوط فوق توزیع		خطوط انتقال		سال
۶۳ و ۶۶ کیلوولت	۱۳۲ کیلوولت	۲۳۰ کیلوولت	۴۰۰ کیلوولت	
۷۱۳	.	۶۹۳ ۱۳۸۵
۷۱۳	.	۷۴۱	۱۲۲ ۱۳۹۰
۷۱۳	.	۷۴۳	۱۴۸ ۱۳۹۵
۷۵۳	.	۷۴۳	۱۴۸ ۱۳۹۶
۷۵۳	.	۷۴۳	۱۴۸ ۱۳۹۷
۷۹۰	.	۷۴۷	۱۹۳ ۱۳۹۸
۷۹۱	.	۷۴۷	۱۹۳ ۱۳۹۹
۷۹۴	.	۷۶۷	۱۹۳ ۱۴۰۰

مأخذ- شرکت برق منطقه ای آذربایجان.

۹-۱۲- ظرفیت پست های انتقال برق (مگاوات آمپر)

پست های فوق توزیع		پست های انتقال		سال
۶۳ و ۶۶ کیلوولت	۱۳۲ کیلوولت	۲۳۰ کیلوولت	۴۰۰ کیلوولت	
۴۵۸	...	۴۴۰ ۱۳۸۵
۶۶۰	.	۴۸۰ ۱۳۹۰
۷۳۸	.	۶۸۰	۵۰۰ ۱۳۹۵
۷۵۳	.	۸۰۵	۵۰۰ ۱۳۹۶
۷۹۳	.	۸۰۵	۵۰۰ ۱۳۹۷
۸۲۵	.	۱۱۲۵	۵۰۰ ۱۳۹۸
۸۴۰	.	۱۲۴۵	۸۱۵ ۱۳۹۹
۹۴۰	.	۱۳۷۰	۸۱۵ ۱۴۰۰

مأخذ- شرکت برق منطقه ای آذربایجان.

۱۳-۹- تعداد مشترکان برق بر حسب نوع مصرف

سال و شهرستان	جمع	خانگی	عمومی	کشاورزی	صنعتی	روشنایی معابر	سایر (۱)
..... ۱۳۸۵	۳۱۸۲۳۵	۲۷۰۵۲۰	۷۱۵۴	۹۱۱	۱۹۲۶	۱۴۸۰	۳۶۲۴۴
..... ۱۳۹۰	۴۰۸۰۸۰	۳۴۱۳۵۹	۱۱۵۷۹	۲۹۰۹	۲۲۳۱	۱۸۹۸	۴۸۱۰۴
..... ۱۳۹۴	۵۰۲۹۵۲	۴۱۶۲۰۸	۲۰۰۲۴	۳۶۱۴	۲۷۹۳	۲۳۴۰	۵۷۹۷۳
..... ۱۳۹۵	۵۲۰۴۸۷	۴۳۹۰۸۳	۱۷۳۶۶	۳۴۸۰	۲۸۹۱	۲۴۲۱	۵۵۲۴۶
..... ۱۳۹۶	۵۳۵۲۳۷	۴۴۰۱۳۴	۲۲۹۱۶	۴۰۰۳	۳۱۲۲	۲۴۹۰	۶۲۵۷۲
..... ۱۳۹۷	۵۵۰۴۳۴	۴۵۱۷۱۱	۲۴۲۵۳	۴۲۳۵	۳۳۰۳	۲۵۶۱	۶۴۳۷۱
..... ۱۳۹۸	۵۶۵۴۷۷	۴۶۲۹۵۴	۲۵۴۷۳	۴۴۴۷	۳۴۳۵	۲۶۴۳	۶۶۵۲۵
..... ۱۳۹۹	۵۸۴۳۱۶	۴۷۶۹۱۵	۲۶۵۲۳	۴۶۷۳	۳۶۱۱	۲۷۲۰	۶۹۸۷۴
..... ۱۴۰۰	۵۹۴۱۶۶	۴۸۲۷۶۸	۲۷۶۹۳	۴۹۸۳	۳۷۷۳	۲۷۴۵	۷۲۲۰۴
..... اردبیل	۲۹۴۹۳۵	۲۳۲۲۷۵	۱۸۰۴۵	۱۴۵۷	۱۶۹۱	۶۹۶	۴۰۷۷۱
..... اصلاندوز	۹۳۶۵	۷۸۶۳	۲۴۷	۵۰	۲۳	۱۱۱	۱۰۷۱
..... انگوت ^(۲)
..... بیله سوار	۲۰۷۵۰	۱۷۳۰۴	۶۲۲	۱۲۲	۱۱۶	۱۵۹	۲۴۲۷
..... پارس آباد	۵۸۰۴۹	۴۸۸۶۲	۱۴۷۷	۲۲۵	۲۳۵	۳۲۵	۶۹۲۵
..... خلخال	۴۳۵۱۸	۳۶۲۰۶	۱۷۴۵	۴۳۴	۱۹۶	۲۴۶	۴۶۹۱
..... سرعین	۱۶۵۵۲	۱۳۶۰۶	۷۴۹	۶۹	۲۳۹	۷۹	۱۸۱۰
..... کوثر	۱۲۷۴۸	۱۰۵۰۴	۶۱۰	۳۲۵	۶۴	۱۳۰	۱۱۱۵
..... گرمی	۳۰۸۸۵	۲۵۸۴۴	۱۱۴۳	۳۵۴	۱۳۶	۳۸۳	۳۰۲۵
..... مشکین شهر	۶۴۸۵۷	۵۳۹۲۲	۱۶۳۷	۱۲۷۰	۳۷۰	۳۳۲	۷۳۲۶
..... نمین	۲۷۲۱۹	۲۲۹۱۱	۸۶۵	۵۲۶	۵۸۵	۱۵۲	۲۱۸۰
..... نیر	۱۵۲۸۸	۱۳۴۷۱	۵۵۳	۱۵۱	۱۱۸	۱۳۲	۸۶۳

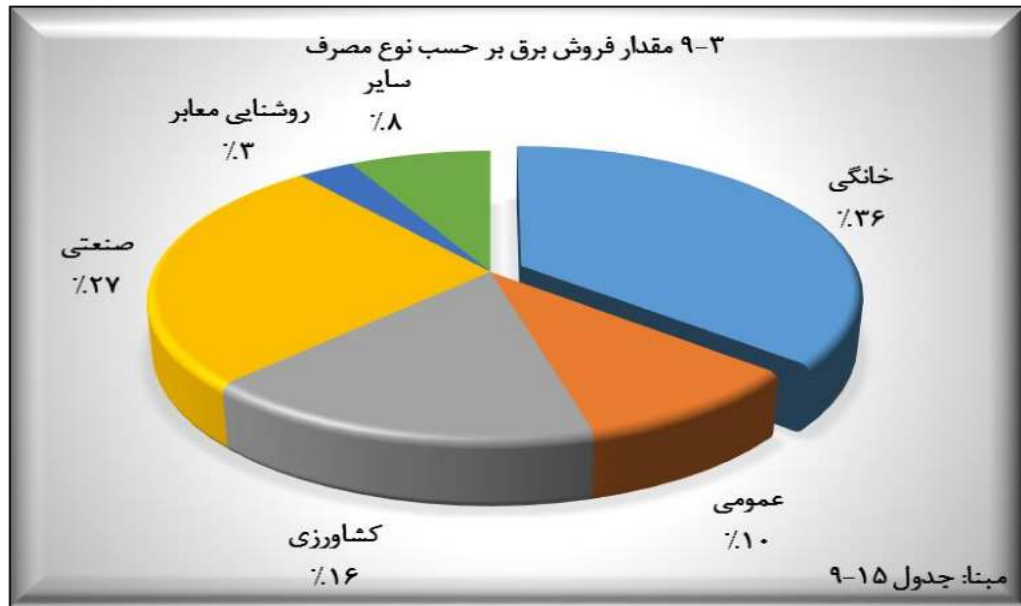
(۱) شامل مصارف تجاری نیز می‌باشد.

(۲) به علت عدم امکان تفکیک اطلاعات مربوط به شهرستان انگوت در شهرستان گرمی منظور شده است.
مأخذ- شرکت توزیع نیروی برق استان اردبیل.

۹-۱۴- تعداد روستاها، خانوارهای روستایی دارای برق و مشخصات تاسیسات برق رسانی به روستاها

سال	روستا	خانوار دارای برق	طول خطوط فشار متوسط توزیع (کیلومتر)	طول خطوط فشار ضعیف توزیع (کیلومتر)	تعداد ترانسفورماتورهای توزیع	ظرفیت ترانسفورماتورهای توزیع (مگا ولت آمپر)
..... ۱۳۸۵	۱۶۲۸	۱۳۰۲۵۴	۵۰۴۶	۲۴۴۵	۱۸۴	۱۴۶۵
..... ۱۳۹۰	۱۶۷۳	۱۳۱۱۰۴	۵۰۹۶	۲۴۴۷	۲۰۹۸	۱۵۷۰
..... ۱۳۹۵	۱۶۹۹	۱۴۷۹۶۲	۵۱۳۸	۲۴۵۴	۲۳۶۷	۱۶۸۰
..... ۱۳۹۶	۱۷۰۳	۱۴۹۸۹۴	۵۱۴۲	۲۴۵۴	۲۳۹۸	۱۷۹۸
..... ۱۳۹۷	۱۷۱۹	۱۵۰۰۶۰	۵۱۷۳	۲۴۵۹	۲۴۱۵	۱۹۱۸
..... ۱۳۹۸	۱۷۲۱	۱۵۰۰۶۳	۵۱۷۳	۲۴۵۹	۲۴۱۶	۲۰۳۸
..... ۱۳۹۹	۱۷۳۰	۱۵۰۱۴۸	۵۱۹۵	۲۴۶۱/۹	۲۴۲۵	۲۱۸۳
..... ۱۴۰۰	۱۷۴۶	۱۵۰۲۸۸	۵۲۳۰	۲۴۶۷	۲۴۴۰	۲۴۸۳

مأخذ- شرکت توزیع نیروی برق استان اردبیل.



۱۵-۹- مقدار فروش برق بر حسب نوع مصرف (مگاوات ساعت)

سایر ^(۱)	روشنایی معابر	صنعتی	کشاورزی	عمومی	خانگی	جمع	سال و شهرستان
۸۳۲۷۹	۷۳۲۶۰	۲۵۱۵۲۱	۶۷۹۴۵	۱۳۱۰۶۵	۵۰۷۵۵۲	۱۱۱۴۶۲۲ ۱۳۸۵
۹۸۱۹۲	۴۹۳۳۹	۲۱۲۱۸۷	۲۲۱۳۳۹	۱۱۶۶۳۱	۴۷۱۹۹۹	۱۱۶۹۶۸۷ ۱۳۹۰
۱۲۵۴۷۲	۵۴۰۶۴	۳۳۴۴۳۹	۲۳۲۱۲۹	۱۷۵۹۲۱	۶۵۵۶۹۸	۱۵۷۷۷۲۳ ۱۳۹۵
۱۴۱۹۳۰	۶۰۰۲۱	۳۶۳۸۶۱	۲۶۸۲۶۰	۱۸۹۲۵۴	۶۵۸۸۰۸	۱۶۸۲۱۳۴ ۱۳۹۶
۱۴۶۸۱۹	۶۴۲۹۶	۳۹۹۱۳۹	۲۵۸۶۴۷	۱۹۰۵۱۳	۶۸۰۰۷۸	۱۷۳۹۶۹۲ ۱۳۹۷
۱۵۲۳۹۸	۶۳۶۰۲	۴۵۱۵۹۱	۲۹۵۱۱۴	۱۹۸۲۱۵	۶۹۷۰۸۵	۱۸۵۸۰۰۵ ۱۳۹۸
۱۵۴۱۷۷	۶۸۳۵۳	۵۱۸۷۰۸	۳۲۸۲۰۱	۱۸۹۹۹۲	۷۴۲۲۵۴	۲۰۰۱۶۸۵ ۱۳۹۹
۱۶۷۳۴۴	۶۶۶۳۶	۵۶۷۷۰۹	۳۵۳۷۷۵	۲۰۵۵۳۶	۷۷۱۱۰۳	۲۱۳۲۱۰۳ ۱۴۰۰
۱۰۱۱۳۸	۲۱۲۵۹	۱۱۲۰۶۹	۹۰۶۶۵	۱۱۷۳۱۶	۳۸۲۳۷۰	۸۲۴۸۱۷ اردبیل
۲۳۹۴	۶۴۱	۱۶۷۱	۳۶۶۷۳	۲۲۸۳	۱۶۵۱۸	۶۰۱۸۰ اصلاندوز
... انگوت ^(۲)
۵۴۳۲	۷۷۹۱	۴۸۳۳	۳۷۴۵۲	۱۰۴۶۸	۳۸۲۵۹	۱۰۴۲۳۵ بیله سوار
۱۷۷۴۸	۸۰۰۵	۲۱۲۲۸	۶۲۴۵۵	۲۴۷۸۹	۱۱۱۷۱۲	۲۴۵۹۳۷ پارس آباد
۷۱۹۱	۶۳۰۵	۱۱۵۸۳	۱۳۸۹۴	۸۶۵۴	۴۲۴۲۲	۹۰۰۴۹ خلخال
۵۱۲۲	۱۴۷۳	۱۴۴۰۷	۲۴۶۴	۳۶۷۰	۱۳۳۷۱	۴۰۵۰۷ سرعین
۲۴۱۳	۲۴۲۸	۲۷۶۸	۵۲۳۹	۵۱۶۳	۱۱۷۸۵	۲۹۷۹۶ کوثر
۶۰۷۰	۷۲۴۰	۱۰۳۸۱	۱۹۹۲۲	۶۹۵۴	۳۶۷۳۲	۸۷۲۹۹ گرمی
۱۳۷۵۲	۷۲۵۲	۱۹۷۱۶	۴۴۴۰۷	۱۶۹۱۵	۷۸۲۳۱	۱۸۰۲۷۳ مشکین شهر
۴۲۵۷	۲۱۱۲	۳۶۲۳۶۹	۳۲۳۰۰	۶۲۷۷	۲۸۰۷۹	۴۳۵۳۹۴ نمین
۱۸۲۷	۲۱۳۰	۶۶۸۴	۸۳۰۴	۳۰۴۷	۱۱۶۲۴	۳۳۶۱۶ نیر

(۱) شامل مصارف تجاری نیز می باشد.

(۲) به علت عدم امکان تفکیک اطلاعات مربوط به شهرستان انگوت در شهرستان گرمی منظور شده است
مأخذ- شرکت توزیع نیروی برق استان اردبیل



فصل دهم: ساختمان و مسکن

سالنامه آماری استان اردبیل



مقدمه

آمارهای ساختمان که در این فصل ارائه می‌شود، شامل آمارهای ساخت و ساز بناهای مسکونی و غیر مسکونی و موجودی بناهای مسکونی می‌باشد و اطلاعات آماری سایر انواع ساختمان از قبیل سدها، پل‌ها، کانال‌ها و شبکه‌ها را در بر نمی‌گیرد.

جمع‌آوری اطلاعات ثبت شده در پروانه‌های ساختمانی صادره توسط شهرداری‌های کشور، از سال ۱۳۵۴ مورد توجه مرکز آمار ایران قرار گرفت و از سال ۱۳۵۸، اطلاعات مذکور گردآوری و به طور سالانه منتشر می‌شود.

آمار مربوط به فعالیت‌های ساختمانی بخش خصوصی در نقاط شهری، از سال ۱۳۴۳ توسط بانک مرکزی ایران جمع‌آوری و منتشر می‌شود که در حال حاضر تعداد، مشخصات و هزینه بناهای مسکونی و غیر مسکونی را در برمی‌گیرد.

اطلاعات آماری مربوط به بناهای مسکونی و غیر مسکونی نقاط روستایی کشور شامل تعداد، هزینه ساخت، نوع مصالح عمده به کار رفته در ساختمان و ... طی سال‌های ۱۳۵۱ لغایت ۱۳۵۳ توسط مرکز آمار ایران گردآوری و منتشر شد. همچنین آمار فعالیت‌های ساختمانی بخش خصوصی در نقاط شهری و روستایی برای سال‌های ۱۳۷۲، ۱۳۷۳ و ۱۳۷۵ در نقاط روستایی برای سال‌های ۱۳۷۹، ۱۳۸۰، ۱۳۸۱ و

۱۳۸۲ توسط مرکز آمار ایران جمع‌آوری و منتشر شد.

به علاوه، از سازمان‌های تهیه کننده و مجری طرح‌های ساختمانی بخش عمومی، فقط اطلاعات آماری بنیاد مسکن انقلاب اسلامی در سال‌های اخیر به طور سالانه، به روش ثبتی جمع‌آوری و منتشر می‌شود.

همچنین سازمان ملی زمین و مسکن که تنها سازمان واگذارکننده زمین در نقاط شهری کشور است، آمار مربوط به تعداد خانوار دریافت کننده زمین برای ساخت واحد مسکونی و مساحت زمین واگذاری را، سالانه ثبت و ارائه می‌کند.

گردآوری آمار واحدهای مسکونی موجود، به طور وسیع، برای نخستین بار در سرشماری عمومی سال ۱۳۳۵ و سپس در سرشماری‌های عمومی نفوس و مسکن سال‌های ۱۳۴۵، ۱۳۵۵، ۱۳۶۵ و ۱۳۷۵ انجام گرفت که آمار سال ۱۳۷۵ به تفصیل برای هر یک از شهرستان‌ها، استان‌ها و کل کشور در قالب نشریات جداگانه انتشار یافته است

به علاوه قیمت فروش و اجاره واحدهای مسکونی، از سال ۱۳۷۲ تا سال ۱۳۷۸، برای ۲۱ شهر پرجمعیت کشور و از سال ۱۳۷۹ لغایت ۱۳۸۲ برای ۳۰ شهر توسط مرکز آمار ایران از سال ۱۳۸۳ لغایت ۱۳۸۵ برای ۳۰ شهر و از سال ۱۳۸۶

برای ۳۲ شهر توسط وزارت مسکن و شهرسازی گردآوری و منتشر شده است.

در ضمن آمارهایی در زمینه شرکت‌های تعاونی مسکن، توسط وزارت تعاون تهیه شده و در سال‌های اخیر در دسترس متقاضیان قرار گرفته است.

آمارهای این فصل به شرح زیر ارائه شده است:

- پروانه‌های ساختمانی صادر شده برای احداث و افزایش بنای ساختمان‌های مسکونی و غیرمسکونی در نقاط شهری.

- مشخصات فعالیت‌های ساختمانی بخش خصوصی.

- بهسازی و احداث مسکن روستایی، احداث و تعمیر واحدهای مسکونی آسیب دیده از سوانح طبیعی.

- واگذاری زمین در نقاط شهری کشور.

- متوسط قیمت فروش و اجاره واحدهای مسکونی

- مشخصات عمومی شرکت‌های تعاونی مسکن.

تعاریف و مفاهیم

پروانه ساختمانی: جواز ساخت ساختمان است که از طرف شهرداری‌ها یا سایر مراجع ذیصلاح صادر می‌شود.

ساختمان: ساختمان، سازه ثابت، مسقف و محصور است که به وسیله دیوارهای مستقل یا مشترک از بناهای همجوار کاملاً مجزا شده باشد. کوچک یا بزرگ بودن یا تعداد طبقه در تعریف ساختمان دخالت ندارد.

ساختمان تکمیل شده (تمام شده): ساختمانی است که کار ساختمانی آن پایان یافته و قابل بهره‌برداری باشد.

مساحت زمین: عبارت از مساحت قطعه زمین ملکی است که ساختمان در آن ایجاد یا تجدید بنا شود.

زمین بایر: زمینی است که سابقه احیا و بهره‌برداری دارد ولی بیش از ۵ سال متوالی بلا کشت باقی مانده باشد. جنگل و مرتع زمین بایر محسوب نمی‌شود.

واحد مسکونی: عبارت است از تمام یا قسمتی از یک ساختمان که حداقل شامل اتاق و سرویس (حداقل یک توالت) مستقل بوده و دارای ورودی مستقیم یا غیر مستقیم از معبر عمومی باشد، شکل متعارف آن خانه معمولی و واحد آپارتمانی است که برای سکونت یک خانوار ساخته می‌شود.

سطح کل زیربنای طبقات: عبارت از مجموع سطح زیربنای تمامی طبقات اعم از زیرزمین، طبقه همکف، نیم طبقه، طبقه اول و بقیه طبقات است.

هزینه ساختمان: هزینه ساختمان، چه در مرحله شروع که پیش‌بینی می‌شود و چه در مرحله تکمیل که رقم واقعی گزارش می‌شود، شامل هزینه‌های نقشه ساختمان، نظارت مهندس، پروانه ساختمان، مصالح ساختمان، وسایل و ابزار کار، مزد کارگر، حق‌الزحمه معمار، هزینه تاسیسات حرارت مرکزی، روشنایی، آب و فاضلاب و غیره می‌باشد. ارزش زمین، در هزینه ساختمان منظور نمی‌شود.

ساختمان مسکونی: ساختمانی است که به منظور سکونت ساخته شده یا مورد استفاده واقع شود.

ساختمان غیر مسکونی: ساختمانی است که برای سکونت و برای انجام فعالیت اقتصادی (مانند: صنعتی، بازرگانی، آموزشی، بهداشتی، تفریحی، ورزشی و غیره) یا سایر مقاصد مورد استفاده واقع شود.

ساختمان مسکونی و غیر مسکونی توأم: ساختمانی است که برای سکونت و برای انجام فعالیت اقتصادی یا سایر مقاصد به طور توأم مورد استفاده واقع شود.

سرمایه‌گذاری: عبارت از تمامی پرداخت‌هایی است که برای ایجاد ساختمان در یک دوره معین انجام می‌شود، حتی اگر ساختمان در آن دوره تکمیل نشده باشد.

فعالیت ساختمانی: تمامی فعالیت‌هایی است که در ارتباط با مراحل مختلف ایجاد ساختمان (پی‌کنی، پی‌ریزی، شناژبندی، برپا کردن اسکلت بنا، ساخت بنا، نصب تاسیسات و تجهیزات، کاشی‌کاری، روکاری، نقاشی، سیم‌کشی و...) صورت می‌گیرد.

گزیده اطلاعات

در سال ۱۴۰۰، نزدیک به ۲۶۶۴ فقره پروانه ساختمانی با مساحت زیربنای ۱۳۰۷۲۵۲ مترمربع توسط شهرداری های استان صادر شده است. ۱۸۷۴ مورد از پروانه های صادر شده به واحد های مسکونی اختصاص داشته است.

در سال ۱۴۰۰، ۱۸۷۴ فقره پروانه ساختمان مسکونی با مساحت زیربنای ۸۸۶۴۰۷ مترمربع توسط شهرداری های استان صادر شده است. تعداد واحد مسکونی تعیین شده در پروانه های ساختمانی صادر شده برای احداث و افزایش بنا در کل ۷۲۲۵ واحد بوده است.

در سال ۱۴۰۰، تعداد ۱۱۱ شرکت تعاونی مسکن فعال در پایان سال با ۱۹۷۸۷ عضو، ۳۹۸ شاغل، و سرمایه ۵۹۳۳۳ میلیون ریال وجود داشته است. در سال ۱۳۹۹، متوسط اجاره بهای ماهانه در قراردادهای منعقدشده بین موجر و مستاجر در بنگاه های معاملات ملکی به ازای یک مترمربع زیربنای واحد مسکونی در شهر اردبیل ۷۲۳۸۶ ریال بوده است.

براساس سرشماری سال ۱۳۹۵، ۹۴/۳ درصد واحدهای مسکونی معمولی دارای یک خانوار، ۴/۷ دارای دو خانوار، ۰/۸ دارای سه خانوار، و ۰/۲ دارای چهار خانوار بوده اند. همچنین، ۷۱/۵ درصد نحوه تصرف خانوارهای معمولی ساکن در واحدهای مسکونی معمولی، ملکی عرصه و اعیان و ۱۹/۴ درصد استیجاری بوده است.

همچنین تعمیرات اساسی و جزئی در ساختمان های موجود (ساخت یک طبقه یا قسمت جدید، تعویض یا تعمیر تاسیسات و تجهیزات، تعمیر لوله های آب، گاز و فاضلاب، لکه گیری و ایزولاسیون بام، تجدید نقاشی و کاغذ دیواری، تعمیر محوطه و...) فعالیت ساختمانی محسوب می شود.

ساختمان کلنگی: منظور از ساختمان کلنگی، آن دسته از ساختمان هایی است که به منظور تخریب کامل بنا و احداث بنای جدید مورد استفاده قرار گرفته است.

نقاط شهری: رجوع کنید به تعاریف و مفاهیم "فصل ۳- جمعیت"

نقاط روستایی: رجوع کنید به تعاریف و مفاهیم "فصل ۳- جمعیت"

شرکت های تعاونی: رجوع کنید به تعاریف و مفاهیم "فصل ۵- کشاورزی، جنگلداری و شیلات".

شرکت تعاونی مسکن: شرکت تعاونی توزیعی است که در چارچوب اساسنامه تعاونی های مسکن جهت تامین نیاز مسکن اعضا تشکیل و ثبت می شود.

۱-۱- پروانه های ساختمانی صادر شده برای احداث ساختمان برحسب مساحت زمین و زیر بنا در نقاط شهری (فقره-هزارمترمربع)

سال و شهر	پروانه	مساحت زمین	مساحت زیر بنا
..... ۱۳۸۵	۳۹۳۶	۱۱۵۱۶۳۱	۱۱۱۵۸۰۰
..... ۱۳۹۰	۲۷۴۵	۱۳۶۶۷۲۰	۲۲۹۳۱۴۲
..... ۱۳۹۵	۲۳۹۷	۵۸۳۵۹۱	۱۰۰۹۲۲۳
..... ۱۳۹۶	۲۴۹۴	۷۳۳۴۶۳	۱۱۷۷۱۷۴
..... ۱۳۹۷	۲۹۳۶	۸۷۳۲۸۰	۱۳۸۶۷۵۰
..... ۱۳۹۸	۳۳۷۷	۸۴۵۸۷۳	۱۶۲۸۵۸۱
..... ۱۳۹۹	۴۶۲۵	۱۲۲۶۹۷۲	۲۶۳۱۷۷۸
..... ۱۴۰۰	۲۶۶۴	۶۹۰۵۳۹	۱۳۰۷۲۵۲
..... ابی بیگلو	۴۰	۱۲۳۵۷	۷۶۱۸
..... اراللو	۳۰	۱۵۲۸۴	۴۰۳۸
..... النی	۶	۱۰۴۸	۴۸۷
..... اردبیل	۱۲۱۶	۳۱۹۸۹۰	۸۷۵۷۲۸
..... اردیموسی	۱۳	۶۹۴۲	۳۰۷۳
..... اسلام آباد	۲۱	۳۲۱۳	۲۶۴۹
..... اصلاندوز	۵۳	۸۸۷۲	۷۲۷۳
..... اولتان	.	.	.
..... بیله سوار	۸۵	۲۹۱۹۷	۱۶۴۱۴
..... پارس آباد	۲۳۲	۲۱۰۹۲	۳۱۲۳۲
..... تازه کندانگوت	۳۲	۵۷۱۶	۵۱۳۹
..... ثمرین	۳۲	۱۸۰۴۴	۴۲۶۶
..... جعفرآباد	۷۸	۱۶۴۷۴	۱۰۸۱۰
..... خلخال	۶۷	۱۵۳۳۳	۴۲۰۴۲
..... رضی	۱۷	۱۲۲۴۲	۱۶۶۳
..... زهرا	۱	۲۹۲	۶۰
..... سرعین	۷۱	۳۳۰۹۷	۱۱۴۳۷۱
..... عنبران	۴۸	۱۴۷۸۴	۷۷۱۰
..... فخرآباد	۹	۳۹۷۸	۹۳۹
..... قصابه	۸	۱۲۷۵	۶۹۰
..... کلور	۲۲	۸۴۳۶	۵۸۰۸
..... کوراییم	۹	۱۹۶۶	۲۰۸۶
..... گرمی	۸۳	۱۳۲۷۲	۲۰۷۹۵
..... گیوی	۴۵	۹۶۸۴	۹۹۰۶
..... لاهرود	۱۵	۴۳۱۷	۲۳۳۱
..... مرادلو	۶	۳۲۹۹	۱۰۳۵
..... مشکین شهر	۲۰۶	۴۵۵۴۰	۷۰۴۱۶
..... مغان سر	۱۵	۸۶۸۴	۱۸۰۹
..... نمین	۸۰	۲۰۷۶۳	۳۱۲۱۶
..... نیر	۴۲	۱۰۵۷۸	۹۵۲۴
..... هشتجین	۴۰	۸۵۵۷	۷۲۰۸
..... هیر	۴۲	۱۶۳۱۳	۸۹۱۶

ماخذ- مرکز آمار ایران (ر.م).

- مرکز آمار ایران. دفتر صنعت، معدن، و زیربنایی.

۱۰-۲- پروانه های ساختمانی صادر شده برای احداث ساختمان برحسب نوع استفاده در نقاط شهری (فقره)

سال و شهر	جمع	مسکونی	مسکونی و کارگاه توام	بازرگانی	صنعتی، آموزشی و بهداشتی	سایر
..... ۱۳۸۵	۳۹۳۶	۳۲۲۵	۴۹۰	۱۷۲	۴۹	۰
..... ۱۳۹۰	۲۷۴۵	۱۹۹۲	۵۴۲	۱۸۲	۱۷	۱۲
..... ۱۳۹۵	۲۳۹۷	۱۸۳۰	۳۶۱	۱۸۰	۱۶	۱۰
..... ۱۳۹۶	۲۴۹۴	۱۸۵۸	۳۷۰	۲۳۱	۲۹	۶
..... ۱۳۹۷	۲۹۳۶	۲۲۰۵	۴۲۶	۲۷۸	۱۹	۸
..... ۱۳۹۸	۳۳۷۷	۲۵۹۶	۵۲۱	۲۳۲	۱۸	۱۰
..... ۱۳۹۹	۴۶۲۵	۳۶۸۶	۶۳۵	۲۶۶	۲۷	۱۱
..... ۱۴۰۰	۲۴۵۸	۱۸۷۴	۳۴۸	۲۰۹	۱۹	۸
..... ای بیگیلو	۴۰	۲۸	۱۱	۱	۰	۰
..... اراللو	۲۹	۲۹	۰	۰	۰	۰
..... النی	۵	۵	۰	۰	۰	۰
..... اردبیل	۱۱۶۸	۸۶۲	۱۸۸	۱۰۱	۱۱	۶
..... اردیموسی	۱۲	۹	۲	۱	۰	۰
..... اسلام آباد	۱۹	۱۷	۱	۱	۰	۰
..... اصلاندوز	۵۳	۳۳	۵	۱۵	۰	۰
..... اولتان	۰	۰	۰	۰	۰	۰
..... بیله سوار	۸۵	۸۰	۱	۴	۰	۰
..... پارس آباد	۱۳۹	۱۱۴	۹	۱۵	۱	۰
..... تازه کندانگوت	۲۶	۱۶	۴	۶	۰	۰
..... ثمرین	۳۲	۳۰	۰	۲	۰	۰
..... جعفرآباد	۵۷	۴۸	۷	۱	۰	۱
..... خلخال	۶۷	۵۲	۱۳	۲	۰	۰
..... رضی	۱۶	۱۵	۰	۱	۰	۰
..... زهرا	۱	۱	۰	۰	۰	۰
..... سرعین	۶۴	۴۶	۹	۹	۰	۰
..... عنبران	۴۸	۳۸	۷	۳	۰	۰
..... فخرآباد	۸	۷	۱	۰	۰	۰
..... قصابه	۸	۷	۱	۰	۰	۰
..... کلور	۲۲	۲۱	۱	۰	۰	۰
..... کوراییم	۸	۵	۱	۲	۰	۰
..... گرمی	۶۷	۴۶	۱۵	۶	۰	۰
..... گیوی	۴۳	۳۲	۴	۷	۰	۰
..... لاهرود	۱۴	۱۱	۱	۲	۰	۰
..... مرادلو	۶	۶	۰	۰	۰	۰
..... مشکین شهر	۲۰۳	۱۳۹	۴۰	۱۷	۶	۱
..... مغان سر	۱۵	۱۵	۰	۰	۰	۰
..... نمین	۸۰	۶۹	۷	۳	۱	۰
..... نیر	۴۲	۳۱	۷	۴	۰	۰
..... هشتجین	۳۹	۳۳	۴	۲	۰	۰
..... هیر	۴۲	۲۹	۹	۴	۰	۰

ماخذ- مرکز آمار ایران (ر.م).

- مرکز آمار ایران. دفتر صنعت، معدن، و زیربنایی.

۳-۱۰- پروانه های ساختمانی صادر شده برای احداث ساختمان برحسب نوع اسکلت و مصالح عمده ساختمانی در نقاط شهری (فقره)

سال و شهر	جمع	آجر و آهن	آجر و چوب	بلوک سیمانی	اسکلت فلزی	بتون آرمه	سایر
..... ۱۳۸۵	۳۹۳۶	۸۳۵	۱۵	۹۵	۱۸۵۳	۱۱۳۶	۲
..... ۱۳۹۰	۲۷۴۵	۳۲۰	۲	۱۴	۱۰۸۸	۱۳۲۱	.
..... ۱۳۹۵	۲۳۹۷	۱۱۰	.	۲	۶۱۶	۱۶۶۹	.
..... ۱۳۹۶	۲۴۹۴	۸۹	.	۴	۵۱۱	۱۸۹۰	.
..... ۱۳۹۷	۲۹۳۶	۱۳۴	.	.	۴۶۹	۲۳۳۳	.
..... ۱۳۹۸	۳۳۷۷	۱۷۶	.	.	۴۲۳	۲۷۷۸	.
..... ۱۳۹۹	۴۶۲۵	۲۹۸	۳	۳	۴۲۶	۳۸۹۵	.
..... ۱۴۰۰	۲۴۵۸	۱۳۷	.	۴	۲۲۹	۲۰۸۸	.
..... ابی بیگلو	۴۰	.	.	.	۲	۳۸	.
..... اراللو	۲۹	۱	.	.	۱	۲۷	.
..... النی	۵	۴	.	.	.	۱	.
..... اردبیل	۱۱۶۸	.	.	۱	۹۵	۱۰۷۲	.
..... اردیموسی	۱۲	.	.	.	۱	۱۱	.
..... اسلام آباد	۱۹	۵	.	.	۱	۱۳	.
..... اصلاندوز	۵۳	۲۵	.	.	۱۵	۱۳	.
..... اولتان
..... بیله سوار	۸۵	۸۵	.
..... پارس آباد	۱۳۹	۷	.	.	۱۲	۱۲۰	.
..... تازه کندانگوت	۲۶	.	.	.	۱	۲۵	.
..... ثمرین	۳۲	.	.	.	۲	۳۰	.
..... جعفرآباد	۵۷	.	.	.	۲	۵۵	.
..... خلخال	۶۷	.	.	.	۱	۶۶	.
..... رضی	۱۶	۱۱	.	.	.	۵	.
..... زهرا	۱	۱	.
..... سرعین	۶۴	.	.	.	۳	۶۱	.
..... عنبران	۴۸	۶	.	.	.	۴۲	.
..... فخرآباد	۸	۷	.	.	.	۱	.
..... قصابه	۸	۵	.	۱	۱	۱	.
..... کلور	۲۲	۲۲	.
..... کوراییم	۸	.	.	.	۱	۷	.
..... گرمی	۶۷	۲۶	.	.	۶	۳۵	.
..... گیوی	۴۳	۱۵	.	.	۷	۲۱	.
..... لاهرود	۱۴	۷	.	.	۱	۶	.
..... مرادلو	۶	۳	.	.	.	۳	.
..... مشکین شهر	۲۰۳	.	.	.	۷۰	۱۳۳	.
..... مغان سر	۱۵	۱۵	.
..... نمین	۸۰	۱	.	.	۲	۷۷	.
..... نیر	۴۲	۴۲	.
..... هشتجین	۳۹	۱۴	.	.	۳	۲۲	.
..... هیر	۴۲	.	.	۲	۲	۳۸	.

ماخذ- مرکز آمار ایران (ر.م).
- مرکز آمار ایران. دفتر صنعت، معدن، و زیربنایی.

۴-۱۰- پروانه های ساختمانی صادر شده برای احداث ساختمان برحسب تعداد طبقات در نقاط شهری (فقره)

سال و شهر	جمع	یک طبقه	دو طبقه	سه طبقه	چهار طبقه	پنج طبقه و بیشتر
۱۳۸۵	۳۹۳۶	۱۶۴۲	۱۲۸۶	۱۰۰۸	.	.
۱۳۹۰	۲۷۴۵	۶۰۸	۵۰۳	۵۱۲	۴۲۸	۶۹۴
۱۳۹۵	۲۳۹۷	۵۳۲	۵۵۹	۴۷۴	۲۴۳	۵۸۹
۱۳۹۶	۲۴۹۴	۵۳۱	۵۹۸	۴۴۴	۲۵۰	۶۷۱
۱۳۹۷	۲۹۳۶	۷۱۱	۶۸۳	۵۱۹	۲۲۷	۷۹۶
۱۳۹۸	۳۳۷۷	۸۳۷	۸۰۱	۵۷۵	۲۴۴	۹۲۰
۱۳۹۹	۴۶۲۵	۸۶۲	۱۰۱۱	۸۴۷	۳۵۵	۱۵۵۰
۱۴۰۰	۲۴۵۸	۵۸۵	۵۸۳	۴۱۹	۱۵۵	۷۱۶
ابی بیگلو	۴۰	۲۳	۱۱	۶	.	.
اراللو	۲۹	۲۲	۶	۱	.	.
النی	۵	۴	۱	.	.	.
اردبیل	۱۱۶۸	۹۳	۱۸۶	۱۸۷	۷۹	۶۲۳
اردیموسی	۱۲	۵	۲	۴	۱	.
اسلام آباد	۱۹	۱۲	۵	.	۲	.
اصلاندوز	۵۳	۳۶	۱۳	۴	.	.
اولتان
بيله سوار	۸۵	۵۹	۲۰	۶	.	.
پارس آباد	۱۳۹	۳۱	۶۱	۴۳	۴	.
تازه کندانگوت	۲۶	۱۰	۸	۵	۳	.
ثمرین	۳۲	۱۴	۱۷	۱	.	.
جعفرآباد	۵۷	۳۸	۱۴	۴	۱	.
خلخال	۶۷	۴	۱۰	۱۵	۱۰	۲۸
رضی	۱۶	۱۴	۱	۱	.	.
زهرآ	۱	۱
سرعین	۶۴	۶	۵	۹	۱۲	۳۲
عنبران	۴۸	۲۲	۱۳	۱۰	۳	.
فخرآباد	۸	۶	۲	.	.	.
قصابه	۸	۴	۴	.	.	.
کلور	۲۲	۹	۶	۵	.	۲
کوراایم	۸	۲	۴	۱	.	۱
گرمی	۶۷	۲۶	۱۵	۷	۹	۱۰
گیوی	۴۳	۱۵	۱۵	۱۰	۱	۲
لاهرود	۱۴	۹	۵	.	.	.
مرادلو	۶	۴	۱	۱	.	.
مشکین شهر	۲۰۳	۴۸	۸۶	۵۰	۱۷	۲
مغان سر	۱۵	۱۴	.	۱	.	.
نمین	۸۰	۶	۲۴	۲۶	۱۱	۱۳
نیر	۴۲	۱۸	۱۳	۱۰	۱	.
هشتجین	۳۹	۱۴	۱۹	۴	.	۲
هیر	۴۲	۱۶	۱۶	۸	۱	۱

ماخذ- مرکز آمار ایران (ر.م).
- مرکز آمار ایران. دفتر صنعت، معدن، و زیربنایی.

۱۰-۵ پروانه های ساختمانی صادر شده برای احداث ساختمان برحسب مساحت زمین و وضعیت قبلی آن در نقاط شهری (فقره- مترمربع)

سال و شهر	جمع		زمین بایر		باغ یا مزرعه		ساختمان تخریبی	
	مساحت	پروانه	مساحت	پروانه	مساحت	پروانه	مساحت	پروانه
۱۳۸۵	۳۹۳۶	۱۱۵۱۶۳۱	۳۵۷۷	۱۰۷۲۶۹۳	۵۸۳۹	۱۹	۷۳۰۹۹	۳۴۰
۱۳۹۰	۲۷۴۵	۷۸۷۲۱۱	۲۰۲۵	۶۲۹۷۴۰	۲۴۳۰	۵	۱۵۵۰۴۱	۷۱۵
۱۳۹۵	۲۳۹۷	۵۸۳۵۹۱	۱۹۲۳	۴۵۵۶۰۹	۵۱۷	۲	۱۲۷۴۶۵	۴۷۲
۱۳۹۶	۲۴۹۴	۷۳۳۴۶۳	۲۰۹۸	۶۳۱۳۰۹	۲۷۶۹	۴	۹۹۳۸۵	۳۹۲
۱۳۹۷	۲۹۳۶	۸۷۳۷۸۰	۲۵۸۴	۶۷۳۱۸۲	۱۱۹۴۸۲	۷	۸۱۱۱۶	۳۴۵
۱۳۹۸	۳۳۷۷	۸۴۵۸۷۳	۲۹۵۱	۷۲۹۵۴۳	۹۱۴۳	۶	۱۰۷۱۸۷	۴۲۰
۱۳۹۹	۴۶۲۵	۱۲۲۶۹۷۲	۳۶۷۸	۹۹۶۹۸۷	۲۴۱۴۴	۱۰	۲۰۵۸۴۱	۹۳۷
۱۴۰۰	۲۴۵۸	۶۹۰۵۳۹	۱۸۸۷	۵۲۵۶۷۱	۶۹۲۶	۷	۱۵۷۹۴۲	۵۶۴
ابی بیگلر	۴۰	۱۲۳۵۷	۳۴	۱۰۴۹۷	۲۱۰	۱	۱۶۵۰	۵
اراللو	۲۹	۱۵۲۸۴	۲۶	۱۲۹۵۸	.	.	۲۳۲۶	۳
النی	۵	۱۰۴۸	۵	۱۰۴۸
اردبیل	۱۱۶۸	۳۱۹۸۹۰	۷۶۵	۲۱۳۸۰۳	۵۳۳۰	۳	۱۰۰۷۵۷	۴۰۰
اردیموسی	۱۲	۶۹۴۲	۱۱	۶۹۱۶	.	.	۲۶	۱
اسلام آباد	۱۹	۳۲۱۳	۱۹	۳۲۱۳
اصلاندوز	۵۳	۸۸۷۲	۴۳	۷۱۳۷	.	.	۱۷۳۵	۱۰
اولتان
بیله سوار	۸۵	۲۹۱۹۷	۲۹۱۹۷	۸۵
پارس آباد	۱۳۹	۲۱۰۹۲	۱۳۹	۲۱۰۹۲
تازه کندانگوت	۲۶	۵۷۱۶	۲۶	۵۷۱۶
ثمرین	۳۲	۱۸۰۴۴	۳۱	۱۷۰۴۴	۱۰۰۰	۱	.	.
جعفرآباد	۵۷	۱۶۴۷۴	۵۴	۱۵۶۴۴	.	.	۸۳۰	۳
خلخال	۶۷	۱۵۲۳۳	۶۶	۱۵۱۵۱	۱۸۲	۱	.	.
رضی	۱۶	۱۲۲۴۲	۹	۵۳۸۴	.	.	۶۸۵۸	۷
زهرآ	۱	۲۹۲	۱	۲۹۲
سرعین	۶۴	۳۳۰۹۷	۶۴	۳۳۰۹۷
عنبران	۴۸	۱۴۷۸۴	۴۸	۱۴۷۸۴
فخرآباد	۸	۳۹۷۸	۶	۳۰۳۶	.	.	۹۴۲	۲
قصابه	۸	۱۲۷۵	۸	۱۲۷۵
کلور	۲۲	۸۴۳۶	۱۲	۴۴۱۱	۲۰۴	۱	۳۸۲۱	۹
کوزاییم	۸	۱۹۶۶	۷	۱۹۱۱	.	.	۵۵	۱
گرمی	۶۷	۱۳۲۷۲	۴۸	۸۹۱۷	.	.	۴۳۵۵	۱۹
گیوی	۴۳	۹۶۸۴	۳۸	۸۹۴۹	.	.	۷۳۵	۵
لاهرود	۱۴	۴۳۱۷	۷	۲۸۶۳	.	.	۱۴۵۴	۷
مرادلو	۶	۳۲۹۹	۶	۳۲۹۹
مشکین شهر	۲۰۳	۴۵۵۴۰	۲۰۳	۴۵۵۴۰
مغان سر	۱۵	۸۶۸۴	۱۴	۷۱۴۴	.	.	۱۵۴۰	۱
نمین	۸۰	۲۰۷۶۳	۸۰	۲۰۷۶۳
نیر	۴۲	۱۰۵۷۸	۴۲	۱۰۵۷۸
هشتجین	۳۹	۸۵۵۷	۳۵	۷۵۷۱	.	.	۹۸۶	۴
هیر	۴۲	۱۶۳۱۳	۴۰	۱۵۶۳۸	.	.	۶۷۵	۲

ماخذ- مرکز آمار ایران (ر.م).
- مرکز آمار ایران، دفتر صنعت، معدن، و زیربنایی.

۱۰-۶- پروانه های ساختمانی صادر شده برای احداث ساختمان مسکونی برحسب تعداد واحد مسکونی، مساحت زمین، و مساحت زیربنا در نقاط شهری (فقره-هزارمترمربع)

مساحت زیربنا	مساحت زمین	تعداد پروانه برحسب تعداد واحد مسکونی					جمع	شهر و سال
		پنج واحد و بیش تر	چهار واحد	سه واحد	دو واحد	یک واحد		
.	.	۶۸	۶۳	۲۸۹	۹۶۰	۱۸۴۵	۳۲۲۵۱۳۸۵
۱۶۶۰۸۰۰	۷۶۸۱۲۰	۲۴۳	۴۵۳	۳۳۰	۵۸۳	۷۵۲	۲۳۶۱۱۳۹۰
۷۹۳۱۷۰	۴۳۵۵۶۷	۲۷۹	۲۴۵	۱۷۱	۵۱۴	۶۲۱	۱۸۳۰۱۳۹۵
۸۰۹۳۶۳	۴۴۴۴۵۷	۳۱۶	۲۱۷	۱۳۷	۴۹۲	۶۹۶	۱۸۵۸۱۳۹۶
۹۳۳۰۸۰	۵۰۱۴۱۴	۴۱۷	۲۳۵	۱۲۵	۵۸۰	۸۴۸	۲۲۰۵۱۳۹۷
۱۱۳۹۵۳۳	۵۷۹۳۶۵	۴۷۴	۲۸۱	۱۴۱	۶۰۰	۱۱۰۰	۲۵۹۶۱۳۹۸
۱۸۵۶۶۸۵	۸۵۶۲۶۳	۸۴۶	۵۱۳	۲۴۰	۸۶۸	۱۲۱۹	۳۶۸۶۱۳۹۹
۱۸۶۴۰۷	۴۹۲۱۷۵	۳۴۷	۲۲۵	۱۰۱	۴۶۹	۷۳۲	۱۸۷۴۱۴۰۰
۲۲۸۱	۹۸۱۸	.	.	.	۵	۲۳	۲۸ابی بیگلر
۴۰۳۸	۱۵۲۸۴	.	.	۱	۲	۲۶	۲۹اراللو
۴۸۷	۱۰۴۸	۵	۵النی
۵۵۴۱۸۵	۱۸۲۴۵۰	۳۱۲	۱۸۷	۵۱	۱۴۴	۱۶۸	۸۶۲اردبیل
۲۴۸۳	۶۰۳۸	.	.	.	۳	۶	۹اردیموسی
۲۲۸۴	۲۹۶۴	.	.	۱	۳	۱۳	۱۷اسلام آباد
۴۸۱۴	۶۸۱۷	.	.	۱	۸	۲۴	۳۳اصلاندوز
.اولتان
۱۶۱۱۴	۲۸۹۵۳	.	.	۷	۲۲	۵۱	۸۰بیله سوار
۲۷۷۰۹	۱۸۵۸۸	.	.	۴	۷۲	۲۸	۱۱۴پارس آباد
۲۹۶۵	۳۸۹۶	.	.	۱	۴	۱۱	۱۶تازه کندانگوت
۴۱۴۲	۱۷۹۳۶	.	.	.	۱۰	۲۰	۳۰ثمرین
۷۳۴۵	۱۴۳۳۹	.	.	.	۱۱	۳۷	۴۸جعفرآباد
۳۰۶۲۵	۱۱۴۷۶	۷	۱۷	۸	۹	۱۱	۵۲خلخال
۱۴۶۳	۱۲۰۴۲	.	.	.	۲	۱۳	۱۵رضی
۶۰	۲۹۲	۱	۱زهر
۹۱۴۹۴	۲۶۵۶۸	۲۱	۳	۸	۹	۵	۴۶سرعین
۵۵۱۸	۱۴۵۲۰	.	.	۲	۲	۳۲	۳۸عنبران
۶۷۷	۳۵۰۳	.	.	.	۱	۶	۷فخرآباد
۶۰۰	۱۱۸۵	.	.	.	۳	۴	۷قصابه
۴۵۷۳	۸۰۷۸	.	۳	۱	۸	۹	۲۱کلور
۱۱۹۰	۱۲۷۶	.	.	.	۳	۲	۵کوراییم
۱۱۰۹۰	۹۳۵۳	۲	۲	۵	۵	۳۲	۴۶گرمی
۶۴۱۵	۸۳۴۲	.	.	.	۸	۲۴	۳۲گیوی
۱۷۲۵	۳۱۲۳	.	.	.	۳	۸	۱۱لاهرود
۱۰۳۵	۳۲۹۹	.	.	.	۱	۵	۶مرادلو
۵۲۸۲۵	۳۲۷۳۷	۱	.	۳	۵۸	۷۷	۱۳۹مشکین شهر
۱۸۰۹	۸۶۸۴	.	.	.	۱	۱۴	۱۵مغان سر
۲۷۱۳۳	۱۷۹۰۲	۴	۱۲	۶	۳۷	۱۰	۶۹نمین
۶۲۷۲	۸۵۷۰	.	.	۱	۱۱	۱۹	۳۱نیر
۶۰۱۶	۷۴۹۰	.	۱	۱	۱۳	۱۸	۳۳هشتجین
۵۰۴۰	۷۶۰۴	.	.	.	۹	۲۰	۲۹هیر

ماخذ- مرکز آمار ایران (ر.م).

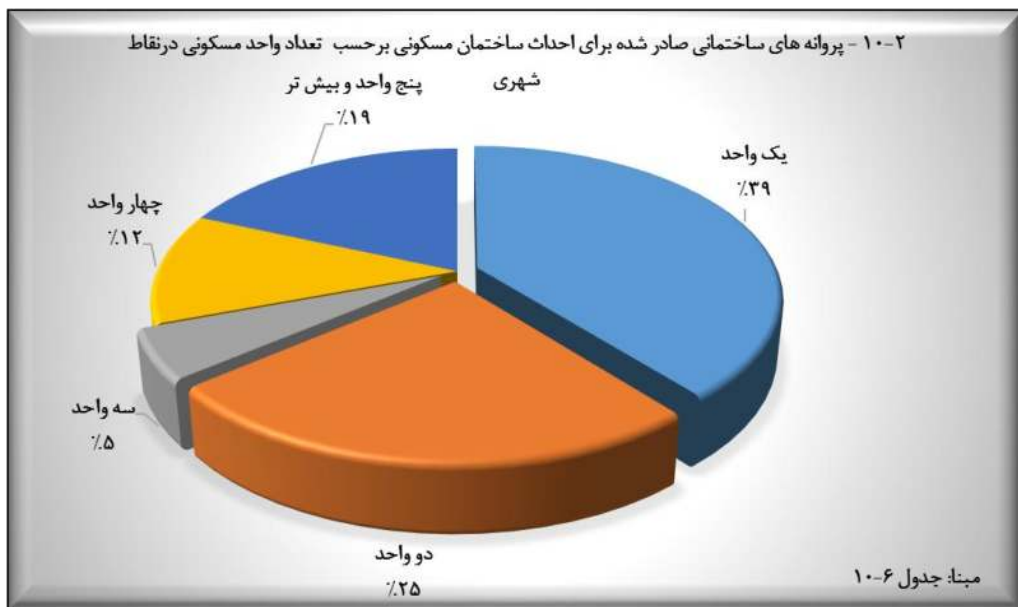
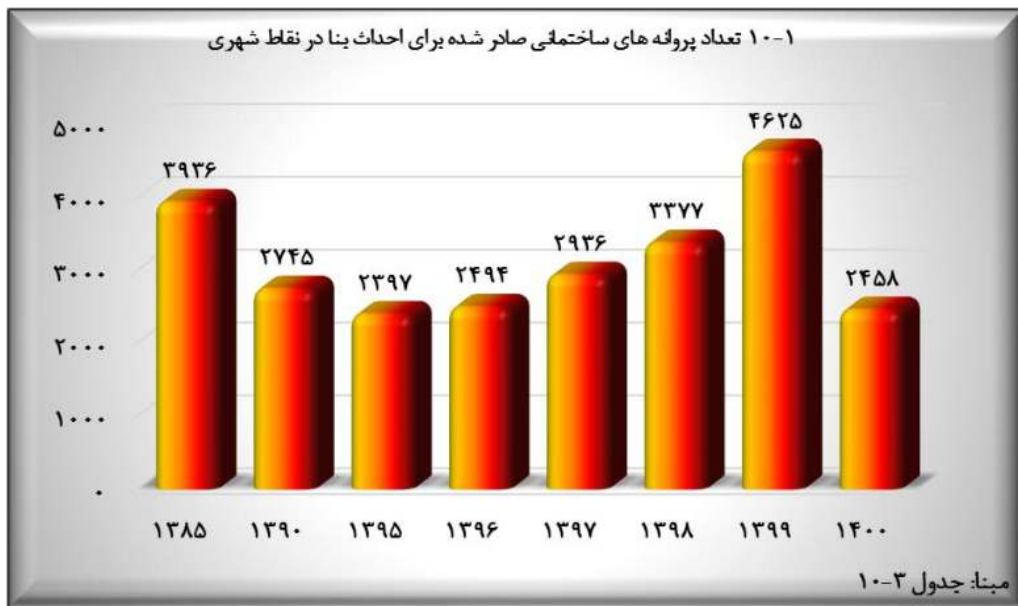
- مرکز آمار ایران. دفتر صنعت، معدن، و زیربنایی.

۷-۱۰- پروانه های ساختمانی صادر شده برای احداث ساختمان مسکونی برحسب نوع اسکلت و مصالح عمده ساختمانی در نقاط شهری (فقره)

سال و شهر	جمع	آجر و آهن	آجر و چوب	بلوک سیمانی	اسکلت فلزی	بتون آرمه	سایر
..... ۱۳۸۵	۳۲۲۵	۷۸۰	۱۵	۹۲	۱۳۲۸	۱۰۰۸	۲
..... ۱۳۹۰	۲۳۶۱	۳۱۹	۲	۱۴	۸۷۵	۱۱۵۱	۰
..... ۱۳۹۵	۱۸۳۰	۱۰۶	۰	۲	۳۶۹	۱۳۵۳	۰
..... ۱۳۹۶	۱۸۵۸	۸۷	۰	۴	۲۷۱	۱۴۹۶	۰
..... ۱۳۹۷	۲۲۰۵	۱۲۷	۰	۰	۲۳۸	۱۸۲۰	۰
..... ۱۳۹۸	۲۵۹۶	۱۷۵	۰	۰	۲۳۸	۲۱۸۳	۰
..... ۱۳۹۹	۳۶۸۶	۲۸۶	۳	۳	۲۰۵	۳۱۸۹	۰
..... ۱۴۰۰	۱۸۱۲۴	۱۳۶	۰	۴	۱۱۰	۱۶۲۴	۰
..... ای بی بیگلو	۲۸	۰	۰	۰	۱	۲۷	۰
..... ارالوو	۲۹	۱	۰	۰	۱	۲۷	۰
..... النی	۵	۴	۰	۰	۰	۱	۰
..... اردبیل	۸۶۲	۰	۰	۱	۵۱	۸۱۰	۰
..... اردیموسی	۹	۰	۰	۰	۰	۹	۰
..... اسلام آباد	۱۷	۵	۰	۰	۰	۱۲	۰
..... اصلاندوز	۳۳	۲۵	۰	۰	۲	۶	۰
..... اولتان	۰	۰	۰	۰	۰	۰	۰
..... بیله سوار	۸۰	۰	۰	۰	۰	۸۰	۰
..... پارس آباد	۱۱۴	۷	۰	۰	۵	۱۰۲	۰
..... تازه کندانگوت	۱۶	۰	۰	۰	۰	۱۶	۰
..... ثمرین	۳۰	۰	۰	۰	۰	۳۰	۰
..... جعفرآباد	۴۸	۰	۰	۰	۰	۴۸	۰
..... خلخال	۵۲	۰	۰	۰	۰	۵۲	۰
..... رضی	۱۵	۱۱	۰	۰	۰	۴	۰
..... زهرا	۱	۰	۰	۰	۰	۱	۰
..... سرعین	۴۶	۰	۰	۰	۰	۴۶	۰
..... عنبران	۳۸	۶	۰	۰	۰	۳۲	۰
..... فخرآباد	۷	۷	۰	۰	۰	۰	۰
..... قصابه	۷	۵	۰	۱	۰	۱	۰
..... کلور	۲۱	۰	۰	۰	۰	۲۱	۰
..... کوراییم	۵	۰	۰	۰	۰	۵	۰
..... گرمی	۴۶	۲۶	۰	۰	۲	۱۸	۰
..... گیوی	۳۲	۱۵	۰	۰	۳	۱۴	۰
..... لاهرود	۱۱	۷	۰	۰	۰	۴	۰
..... مرادلو	۶	۳	۰	۰	۰	۳	۰
..... مشکین شهر	۱۳۹	۰	۰	۰	۴۴	۹۵	۰
..... مغان سر	۱۵	۰	۰	۰	۰	۱۵	۰
..... نمین	۶۹	۱	۰	۰	۱	۶۷	۰
..... نیر	۳۱	۰	۰	۰	۰	۳۱	۰
..... هشتتجین	۳۳	۱۳	۰	۰	۰	۲۰	۰
..... هیر	۲۹	۰	۰	۲	۰	۲۷	۰

ماخذ- مرکز آمار ایران (ر.م).

- مرکز آمار ایران. دفتر صنعت، معدن، و زیربنایی.



۸-۱۰- تعداد واحد مسکونی تعیین شده در پروانه های ساختمانی صادر شده برحسب نوع پروانه و بخش متقاضی در نقاط شهری

سال و شهر	احداث و افزایش بنا		احداث بنا				افزایش بنا		
	جمع	خصوصی	تعاونی	دولتی	جمع	خصوصی	تعاونی	دولتی	
۱۳۸۵	۴۲۰۰	۳۹۳۶	۹	۳۸۹۲	۳۵	۲۶۴	۲۶۱	۰	
۱۳۹۰	۹۴۴۳	۷۳۵۶	۱۸۷۲	۸	۲۰۷	۲۰۷	۰	۰	
۱۳۹۵	۶۳۹۰	۵۹۴۹	۶	۵۹۴۱	۲	۴۴۱	۴۳۹	۰	
۱۳۹۶	۶۷۹۸	۶۴۳۵	۴۷	۶۳۶۴	۲۴	۳۶۳	۳۶۳	۰	
۱۳۹۷	۷۵۴۴	۷۲۳۲	۷	۷۱۹۶	۲۹	۳۱۲	۳۰۹	۰	
۱۳۹۸	۹۴۹۹	۹۱۱۶	۵	۹۱۱۱	۰	۳۸۳	۳۸۳	۰	
۱۳۹۹	۱۵۰۹۷	۱۴۴۷۲	۰	۱۴۳۱۴	۱۵۸	۶۲۵	۶۲۴	۰	
۱۴۰۰	۷۲۲۵	۶۹۵۴	۲	۶۷۹۰	۱۶۲	۲۷۱	۲۷۱	۰	
ابی بیگلو	۵۱	۵۱	۰	۵۱	۰	۰	۰	۰	
ارالو	۳۵	۳۳	۰	۳۳	۰	۲	۲	۰	
النی	۵	۵	۰	۵	۰	۰	۰	۰	
اردبیل	۴۴۲۱	۴۳۹۱	۰	۴۳۹۱	۰	۳۰	۳۰	۰	
اردبموسی	۱۵	۱۴	۰	۱۴	۰	۱	۱	۰	
اسلام آباد	۲۵	۲۳	۰	۲۳	۰	۲	۲	۰	
اصلاندوز	۵۰	۵۰	۰	۵۰	۰	۰	۰	۰	
اولتان	۰	۰	۰	۰	۰	۰	۰	۰	
بیله سوار	۱۲۱	۱۲۱	۲	۱۱۹	۰	۰	۰	۰	
پارس آباد	۳۴۱	۲۰۸	۰	۲۰۸	۰	۱۳۳	۱۳۳	۰	
تازه کندانگوت	۳۵	۲۷	۰	۲۷	۰	۸	۸	۰	
ثمرین	۴۰	۴۰	۰	۴۰	۰	۰	۰	۰	
جعفرآباد	۱۰۸	۷۱	۰	۷۱	۰	۳۷	۳۷	۰	
خلخال	۲۲۵	۲۲۵	۰	۲۲۵	۰	۰	۰	۰	
رضی	۱۸	۱۷	۰	۱۷	۰	۱	۱	۰	
زهرآ	۱	۱	۰	۱	۰	۰	۰	۰	
سرعین	۵۷۷	۵۴۵	۰	۵۴۵	۰	۳۲	۳۲	۰	
عنبران	۵۵	۵۵	۰	۵۵	۰	۰	۰	۰	
فخرآباد	۱۰	۹	۰	۹	۰	۱	۱	۰	
قصابه	۱۱	۱۱	۰	۱۱	۰	۰	۰	۰	
کلور	۴۶	۴۶	۰	۴۶	۲	۰	۰	۰	
کوراایم	۱۳	۱۲	۰	۱۲	۰	۱	۱	۰	
گرمی	۱۳۰	۱۱۴	۰	۱۱۴	۰	۱۶	۱۶	۰	
گیوی	۵۱	۴۹	۰	۴۹	۰	۲	۲	۰	
لاهرود	۱۶	۱۵	۰	۱۵	۰	۱	۱	۰	
مرادلو	۷	۷	۰	۷	۰	۰	۰	۰	
مشکین شهر	۴۴۵	۴۴۲	۰	۴۴۲	۱۶۰	۳	۳	۰	
مغان سر	۱۶	۱۶	۰	۱۶	۰	۰	۰	۰	
نمین	۱۸۷	۱۸۷	۰	۱۸۷	۰	۰	۰	۰	
نیر	۵۶	۵۶	۰	۵۶	۰	۰	۰	۰	
هشتجین	۶۱	۶۰	۰	۶۰	۰	۱	۱	۰	
هیر	۵۳	۵۳	۰	۵۳	۰	۰	۰	۰	

ماخذ- مرکز آمار ایران (ر.م).

- مرکز آمار ایران. دفتر صنعت، معدن، و زیربنایی.

۹-۱۰- مشخصات ساختمان های شروع شده توسط بخش خصوصی در نقاط شهری

شرح	تعداد ساختمان (دستگاه)	مساحت زمین (هزار مترمربع)	سطح زیربنای طبقه همکف (هزار مترمربع)	سطح کل زیربنای طبقات (هزار مترمربع)	ارزش زمین (میلیون ریال)	هزینه ساختمان (میلیون ریال)
جمع						
..... ۱۳۸۵	۲۲۵۳	۵۸۹	۲۷۰	۵۳۰	۴۱۱۲۹۴	۷۹۹۷۱۷
..... ۱۳۹۰	۲۳۵۷	۵۳۴	۲۹۸	۱۲۰۸	۱۵۸۸۵۰۰	۳۱۶۱۵۹۸
..... ۱۳۹۵	۱۵۸۷	۳۸۷	۱۹۸	۷۴۹	۳۳۶۸۴۸۰	۴۴۷۸۵۴۵
..... ۱۳۹۶	۱۹۶۰	۴۱۶	۲۶۰	۱۰۹۴	۴۱۸۳۵۰۸	۸۶۸۴۴۵۵
..... ۱۳۹۷	۱۳۴۱	۳۵۱	۲۱۸	۸۵۶	۹۸۰۰۲۲۸	۸۵۰۱۴۵۲
..... ۱۳۹۸	۴۰۰۳	۸۸۸	۵۱۳	۱۸۴۵	۲۱۹۱۳۱۷۸	۳۰۹۰۰۶۵۷
..... ۱۳۹۹	۳۶۲۶	۸۷۷	۵۰۸	۲۱۵۱	۴۸۴۲۴۲۷۰	۶۸۳۰۸۳۰۵
..... ۱۴۰۰	۳۶۷۰	۹۰۳	۵۲۸	۲۰۶۶	۱۴۶۹۰۳۶۲	۱۰۴۲۹۳۱۹۲
ساختمان مسکونی						
..... ۱۳۸۵	۱۸۵۴	۳۲۶	۱۷۶	۳۶۶	۲۸۹۸۴۲	۴۸۵۲۶۸
..... ۱۳۹۰	۲۲۱۸	۴۸۲	۲۶۸	۱۱۱۸	۱۴۶۰۲۸۸	۲۹۳۱۱۶۳
..... ۱۳۹۵	۱۳۳۳	۲۲۳	۱۴۲	۵۸۷	۱۸۷۲۵۸۷	۳۵۶۵۰۸۹
..... ۱۳۹۶	۱۷۲۴	۳۱۱	۲۰۳	۸۵۴	۲۷۸۶۱۵۸	۶۲۹۷۰۲۸
..... ۱۳۹۷	۹۹۳	۱۸۸	۱۱۶	۵۲۷	۳۵۸۳۱۰۵	۴۷۱۴۵۳۱
..... ۱۳۹۸	۲۹۴۳	۵۵۳	۳۳۲	۱۱۰۴	۱۱۳۷۹۷۴۴	۱۸۰۸۹۱۴۰
..... ۱۳۹۹	۲۷۷۴	۵۴۷	۳۳۵	۱۴۴۰	۲۵۳۱۹۵۶۹	۴۳۴۸۲۵۱۷
..... ۱۴۰۰	۲۹۲۷	۶۳۱	۳۷۰	۱۵۳۰	۴۱۳۳۱۸۰۳	۷۶۱۰۹۴۷۸
ساختمان غیر مسکونی						
..... ۱۳۸۵	۱۸۹	۲۳۶	۷۶	۱۰۲	۷۶۴۲۰	۲۲۹۳۲۴
..... ۱۳۹۰	۴۲	۳۰	۱۶	۳۲	۲۲۶۶۶	۸۲۶۸۵
..... ۱۳۹۵	۵۴	۱۲۵	۲۶	۵۶	۷۶۶۸۹۱	۴۴۳۱۱۱
..... ۱۳۹۶	۱۱۳	۶۸	۳۵	۵۸	۴۱۳۵۹۷	۴۰۶۳۲۷
..... ۱۳۹۷	۱۸۸	۱۲۵	۷۶	۱۷۱	۴۵۵۲۸۴۸	۲۰۸۹۳۲۵
..... ۱۳۹۸	۲۷۷	۱۵۷	۶۳	۱۰۹	۳۰۴۰۳۲۷	۲۰۳۵۷۷۰
..... ۱۳۹۹	۴۲۹	۱۱۸	۷۳	۵۸۲	۱۶۲۵۱۷۷۲	۲۰۸۸۰۶۳۸
..... ۱۴۰۰	۳۵۵	۱۷۷	۹۷	۱۴۳	۲۵۶۷۶۵۷۲	۷۵۶۷۴۶۱
ساختمان مسکونی و غیر مسکونی توأم						
..... ۱۳۸۵	۲۱۰	۲۷	۱۸	۶۲	۴۵۰۳۲	۸۵۱۲۵
..... ۱۳۹۰	۹۷	۲۲	۱۴	۵۸	۱۰۵۵۴۶	۱۴۷۷۵۰
..... ۱۳۹۵	۲۱۰	۳۹	۳۰	۱۰۶	۷۲۹۰۰۲	۴۷۰۳۴۵
..... ۱۳۹۶	۱۲۳	۳۷	۲۲	۱۸۲	۹۸۳۷۵۳	۱۹۸۱۱۰۰
..... ۱۳۹۷	۱۶۰	۳۸	۲۶	۱۵۸	۱۶۶۴۲۷۵	۱۶۹۷۵۹۷
..... ۱۳۹۸	۷۸۳	۱۷۷	۱۱۸	۶۳۲	۷۴۹۳۱۰۷	۱۰۷۷۵۷۴۷
..... ۱۳۹۹	۴۱۲	۲۱۲	۹۹	۱۲۸	۶۸۵۲۹۲۸	۳۹۴۵۱۵۰
..... ۱۴۰۰	۳۸۸	۹۵	۶۱	۳۹۳	۱۷۶۸۱۹۸۷	۲۰۶۱۶۲۵۳

۱۰-۱- مشخصات ساختمان های تکمیل شده توسط بخش خصوصی در نقاط شهری

شرح	تعداد ساختمان (دستگاه)	مساحت زمین (هزار مترمربع)	سطح زیربنای طبقه همکف (هزار مترمربع)	سطح کل زیربنای طبقات (هزار مترمربع)	ارزش زمین (میلیون ریال)	هزینه ساختمان (میلیون ریال)
جمع						
.....	۱۳۸۵	۱۸۲۷	۳۹۲	۱۹۱	۵۸۳۸۶۵	۶۵۶۴۵۱
.....	۱۳۹۰	۲۳۵۷	۵۳۴	۲۹۸	۱۵۸۸۵۰۰	۳۱۶۱۵۹۸
.....	۱۳۹۵	۱۹۷۶	۴۱۴	۲۴۱	۴۵۰۳۱۰۰	۵۸۴۴۴۹۹
.....	۱۳۹۶	۱۷۹۷	۴۲۸	۲۳۰	۵۲۶۰۶۴۰	۶۴۸۷۳۹۸
.....	۱۳۹۷	۱۳۵۶	۳۳۹	۱۹۵	۶۶۲۳۳۲۶	۶۸۳۱۲۱۱
.....	۱۳۹۸	۳۲۹۵	۷۱۸	۴۴۰	۲۰۸۱۱۷۸۵	۱۷۶۱۹۰۷۶
.....	۱۳۹۹	۲۶۵۵	۷۳۵	۳۸۶	۴۶۴۸۷۵۳۴	۲۸۳۲۲۶۸۳
.....	۱۴۰۰	۲۵۳۱	۶۰۵	۳۵۱	۴۹۱۳۲۹۴۵	۶۰۸۹۳۱۵۴
ساختمان مسکونی						
.....	۱۳۸۵	۱۴۲۱	۲۷۳	۱۳۳	۳۳۷۳۶۳	۳۹۵۷۹۵
.....	۱۳۹۰	۲۲۱۸	۴۸۲	۲۶۸	۱۴۶۰۲۸۸	۲۹۳۱۱۶۳
.....	۱۳۹۵	۱۶۸۱	۳۰۳	۱۸۹	۳۴۲۹۵۴۸	۴۸۶۰۵۰۹
.....	۱۳۹۶	۱۳۶۸	۲۴۵	۱۵۳	۲۴۲۷۶۸۱	۴۱۰۰۵۳۷
.....	۱۳۹۷	۱۲۰۳	۲۳۰	۱۴۰	۴۷۲۱۱۷۴	۵۴۶۲۴۹۷
.....	۱۳۹۸	۲۶۲۶	۴۷۶	۲۹۵	۹۴۵۸۲۵۵	۱۱۳۷۰۱۳۶
.....	۱۳۹۹	۲۰۰۴	۴۶۱	۲۵۶	۲۱۰۳۸۳۲۶	۱۸۳۷۲۳۷۹
.....	۱۴۰۰	۱۸۲۵	۳۳۸	۲۱۱	۳۰۵۵۸۱۲۹۱	۲۵۸۸۱۴۹۸۲
ساختمان غیر مسکونی						
.....	۱۳۸۵	۸۴	۶۲	۳۳	۳۲۵۹۴	۶۱۸۶۰
.....	۱۳۹۰	۴۲	۳۰	۱۶	۲۲۶۶۶	۸۲۶۸۵
.....	۱۳۹۵	۱۴۹	۸۰	۳۳	۵۰۹۵۱۰	۳۹۰۵۶۳
.....	۱۳۹۶	۱۶۷	۱۲۷	۴۳	۱۱۳۸۰۹۶	۷۵۷۵۵۶
.....	۱۳۹۷	۶۷	۸۹	۴۲	۱۰۶۸۵۸۸	۶۹۱۹۵۳
.....	۱۳۹۸	۲۴۷	۱۶۰	۸۶	۷۷۴۷۴۸۸	۲۷۹۹۰۳۶
.....	۱۳۹۹	۴۲۷	۹۱	۵۸	۱۱۱۴۸۶۵۴	۶۷۳۶۵۲۰
.....	۱۴۰۰	۴۶۲	۹۵	۶۵	۱۴۲۱۸۷۲۲	۲۱۴۰۶۲۱۳
ساختمان مسکونی و غیر مسکونی توأم						
.....	۱۳۸۵	۳۲۲	۵۷	۳۵	۲۱۳۹۰۸	۱۹۸۷۹۶
.....	۱۳۹۰	۹۷	۲۲	۱۴	۱۰۵۵۴۶	۱۴۷۷۵۰
.....	۱۳۹۵	۱۴۶	۳۱	۱۹	۵۹۴۰۴۲	۵۹۳۴۲۷
.....	۱۳۹۶	۲۶۲	۵۶	۳۴	۱۶۹۴۸۶۳	۱۶۲۹۳۰۵
.....	۱۳۹۷	۸۵	۲۰	۱۳	۸۳۳۵۶۴	۶۷۶۷۶۲
.....	۱۳۹۸	۴۲۲	۸۳	۵۹	۳۶۰۶۰۴۲	۳۴۴۹۹۰۴
.....	۱۳۹۹	۲۲۴	۱۸۳	۷۲	۱۴۳۰۰۵۵۴	۳۲۱۳۷۸۴
.....	۱۴۰۰	۲۴۴	۱۷۲	۷۵	۴۳۵۵۹۳۲	۱۳۶۰۱۹۵۹

ماخذ- بانک مرکزی جمهوری اسلامی ایران.

۱۱-۱۰- سرمایه گذاری بخش خصوصی برحسب ساختمان های شروع شده، نیمه تمام و تکمیل شده در نقاط شهری (میلیون ریال)

سال	جمع	ساختمان های شروع شده	ساختمان های نیمه تمام	ساختمان های تکمیل شده
۱۳۸۵	۱۲۸۰۰۲۰۰	۴۶۳۱۰۳۲	۵۴۵۲۷۸۴	۲۷۱۶۳۸۴
۱۳۹۰	۴۷۱۴۰۰۰	۲۳۵۷۰۰۰	۱۱۱۱۰۰۰	۱۲۴۶۰۰۰
۱۳۹۵	۱۸۹۶۹۰۲۶	۱۴۸۵۰۹۳	۴۲۳۴۰۰۳	۱۳۲۴۹۹۳۰
۱۳۹۶	۸۰۴۵۳۱۷	۲۲۳۲۵۰۹	۴۳۲۸۱۴۹	۱۴۸۴۶۵۹
۱۳۹۷	۹۹۳۴۹۲۰	۲۱۲۹۶۵۰	۵۴۹۱۵۳۳	۲۳۱۳۷۳۷
۱۳۹۸	۲۴۶۹۵۵۹۷	۷۲۸۵۳۸۷	۱۲۶۰۵۳۰۸	۴۸۰۴۹۰۱
۱۳۹۹	۵۵۲۷۲۷۷۹	۱۵۹۷۱۸۹۰	۲۹۵۹۷۲۵۸	۹۷۰۳۶۳۲
۱۴۰۰	۸۴۴۳۴۵۷۲	۱۹۶۸۴۸۹۸	۴۶۲۸۴۹۰۷	۱۸۴۶۴۷۶۷

مأخذ- بانک مرکزی جمهوری اسلامی ایران.

۱۲-۱۰- تعداد، متوسط سطح زیر بنا و متوسط هزینه یک مترمربع ساختمان واحدهای مسکونی تکمیل شده توسط بخش خصوصی در نقاط شهری (مترمربع-هزار ریال)

سال	تعداد	متوسط سطح زیر بنا	متوسط هزینه یک متر مربع ساختمان مسکونی
۱۳۸۵	۱۶۳۹	۴۷۳	۲۹۰۴
۱۳۹۰	۹۷۴	۴۱۷	۲۵۳۴
۱۳۹۵	۶۹۸۶	۴۴۵	۶۰۷۴
۱۳۹۶	۵۶۶۰	۴۸۸	۶۱۴۲
۱۳۹۷	۴۷۶۸	۶۱۲	۷۴۲۲
۱۳۹۸	۸۸۷۹	۳۷۸	۱۱۴۶۹
۱۳۹۹	۸۴۶۹	۵۰۵	۱۸۱۴۴
۱۴۰۰	۷۸۰۶	۵۹۵	۳۲۶۱۵

مأخذ- بانک مرکزی جمهوری اسلامی ایران.

۱۳-۱۰- تعداد و هزینه انواع ساختمان های احداث شده توسط اداره کل راه و شهرسازی استان اردبیل (میلیون ریال)

سال	واحدهای مسکونی		ساختمانهای دولتی	
	تعداد	هزینه ^(۱)	تعداد	هزینه
۱۳۸۵.....	۶۰۸۴	۲۹۶۲۶۲۶	۴۲	۴۰۵۱۹
۱۳۹۰.....	۵۹۰۰	۲۹۵۰۰۰۰	۴۰	۳۹۹۵۷
۱۳۹۵.....	۱۱۸۰	۷۰۸۰۰۰	۱۶	۱۰۵۵۲۹
۱۳۹۶.....	۵۰۰	۳۲۵۰۰۰	۱۵	۱۱۱۳۵۰
۱۳۹۷.....	۸۱۷	۴۹۰۲۰۰	۱۸	۱۱۴۰۰۰
۱۳۹۸.....	۱۹۲	۱۹۲۰۰۰	۲۰	۸۸۰۰۰
۱۳۹۹.....	۳۳۶	۳۳۶۰۰۰	۲۱	۱۳۰۰۰۰
۱۴۰۰.....	۳۴۴	۱۲۰۴۰۰۰	۱۷	۱۵۷۰۰۰

سال	مراکز درمانی		مراکز آموزشی		عمران شهری (پروژه)	
	تعداد	هزینه	تعداد	هزینه	تعداد	هزینه
۱۳۸۵.....	۵	۲۰۵۴۲	۳۴	۲۱۹۰۹	۱۷	۳۲۴۳
۱۳۹۰.....	۴	۱۶۴۲۴	۲۹	۱۸۵۷۲	۱۳	۲۶۲۰
۱۳۹۵.....	۴	۵۶۶۴۱۷	۱۵	۱۲۵۹۱۸	۷	۲۱۵۱
۱۳۹۶.....	۳	۴۱۷۰۰۰	۱۳	۱۷۹۳۰۰	۷	۴۸۵۰
۱۳۹۷.....	۳	۵۵۵۰۰	۰	۰	۵	۳۲۰۰
۱۳۹۸.....	۲	۱۲۰۰۰۰	۰	۰	۵	۲۴۰۰
۱۳۹۹.....	۱	۱۰۰۰۰۰	۰	۰	۶	۳۲۰۰
۱۴۰۰.....	۱	۱۲۰۰۰۰	۰	۰	۷	۳۸۰۰

(۱) هزینه احداث واحد مسکونی بیش از ۲۵۰ درصد نسبت به سال قبل افزایش یافته است.

مأخذ- اداره کل راه و شهرسازی استان اردبیل.

۱۴-۱۰- زمین های واگذار شده^(۱) توسط اداره کل راه و شهرسازی استان برحسب نوع استفاده (هزارمترمربع)

احداث واحد غیر مسکونی		احداث واحد مسکونی		سال و شهرستان
مساحت زمین	تعداد قطعه زمین	مساحت زمین	تعداد قطعه زمین	
۸۰۸۴۰	۵۳	۵۷۵۰۶	۲۳۹	۱۳۸۵
۳۸۶۶۰	۴۱	۸۲۴۸	۷	۱۳۹۰
۲۰۴۹۱	۱۵	۳۴۰۰۴	۱۱۷	۱۳۹۵
۱۱۱۴۲۹	۲۱	۱۹۴۵۲	۱۱۳	۱۳۹۶
۳۴۷۵۸۱	۴۱	۳۸۴۳۷	۱۹۹	۱۳۹۷
۴۹۶۷۷	۲۹	۱۰۷۶۱۸	۲۸۸	۱۳۹۸
۸۳۵۱۳	۲۹	۱۶۱۸۶	۶۴	۱۳۹۹
۵۷۰۳۴۶	۲۲	۲۵۲۹۶	۸۳	۱۴۰۰
۵۲۲۳۷	۱۵	۱۵۴۵۸	۳۳	اردبیل
.	.	.	.	اصلاندوز
.	.	.	.	انگوت
.	.	.	.	بیله سوار
.	.	۳۲۰۸	۱۷	پارس آباد
.	.	۹۱۲	۴	خلخال
.	.	.	.	سرعین
۵۱۱۳۵۷	۳	۲۳۲۶	۱۳	کوثر
.	.	۲۳۱۶	۱۰	گرمی
.	.	.	.	مشکین شهر
۶۷۵۲	۴	۴۳۶	۲	نمین
.	.	۶۴۰	۴	نیر

(۱) ماهیت واگذاری زمین بر مبنای تصمیمات سالانه اداری و بر مبنای اطلاعات بانک ملی زمین میباشد.

مأخذ- اداره کل راه و شهرسازی استان اردبیل.

۱۵-۱۰- مشخصات عمومی شرکت های تعاونی مسکن فعال در پایان سال

سال	تعداد	اعضا	شاغلان	سرمایه (میلیون ریال)
۱۳۸۵	۴۱۱	۵۳۳۲۰	۱۵۲۳	۶۹۶۷۷۹
۱۳۹۰	۲۵۱	۳۳۱۲۰	۱۰۶۳	۶۵۹۹۷۰
۱۳۹۵	۱۰۸	۵۵۴۰۶	۴۳۱	۶۶۹۱۶
۱۳۹۶	۱۱۳	۲۱۸۲۴	۳۸۹	۶۱۰۱۶
۱۳۹۷	۱۰۹	۱۹۷۳۵	۳۹۳	۵۹۰۲۰
۱۳۹۸	۱۱۰	۱۹۷۸۷	۳۹۸	۵۹۳۳۲
۱۳۹۹	۱۱۱	۲۰۰۱۷	۴۳۳	۶۱۸۵۲
۱۴۰۰	۱۱۰	۱۹۷۸۷	۳۹۸	۵۹۳۳۳

مأخذ- اداره کل تعاون، کار و رفاه اجتماعی استان اردبیل.

۱۶-۱۰- متوسط قیمت یک مترمربع زمین ساختمانهای مسکونی کلنگی و زیربنای واحدهای مسکونی معامله شده در بنگاه های معاملات ملکی در شهر اردبیل (هزارریال)

سال	متوسط قیمت یک مترمربع زمین ساختمان های مسکونی کلنگی	متوسط قیمت یک مترمربع زیربنای واحدهای مسکونی
۱۳۸۵	۱۱۹۵	۲۹۴۸
۱۳۹۰	۲۳۷۴	۵۳۳۵
۱۳۹۵	۳۸۰۴	۹۰۹۶
۱۳۹۶	۴۲۲۲	۹۹۱۴
۱۳۹۷	۵۶۱۶	۱۲۰۷۹
۱۳۹۸	۸۵۱۸	۲۰۱۷۲
۱۳۹۹	۱۵۱۵۰	۴۲۲۱۴

مأخذ- مرکز آمار ایران (ر.م).

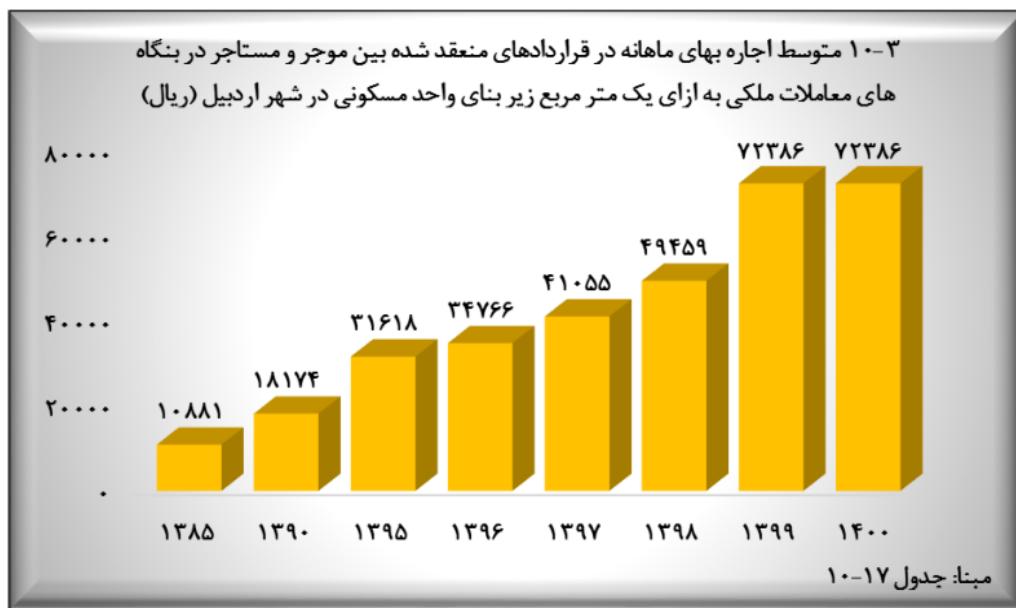
- مرکز آمار ایران. دفتر صنعت، معدن و زیربنایی.

۱۷-۱۰- متوسط اجاره بهای ماهانه در قراردادهای منعقد شده بین موجر و مستاجر در بنگاه های معاملات ملکی به ازای یک متر مربع زیر بنای واحد مسکونی در شهر اردبیل (ریال)

اجاره بها	سال
۱۰۸۸۱	۱۳۸۵
۱۸۱۷۴	۱۳۹۰
۳۱۶۱۸	۱۳۹۵
۳۴۷۶۶	۱۳۹۶
۴۱۰۵۵	۱۳۹۷
۴۹۴۵۹	۱۳۹۸
۷۲۳۸۶	۱۳۹۹

ماخذ- مرکز آمار ایران (ر.م).

- مرکز آمار ایران. دفتر صنعت، معدن و زیربنایی.



۱۸-۱۰- واحدهای مسکونی معمولی برحسب تعداد خانوار معمولی ساکن

شرح	جمع	۱ خانوار	۲ خانوار	۳ خانوار	۴ خانوار و بیشتر	اظهار نشده
آبان ۱۳۷۵	۱۸۷۲۶۱	۱۶۶۱۳۹	۱۵۵۹۴	۳۰۵۷	۵۷۴	۱۸۹۷
آبان ۱۳۸۵ ^(۱)	۲۵۳۹۱۲	۲۳۱۸۷۷	۱۷۸۵۱	۳۳۹۹	۷۸۵	۰
آبان ۱۳۹۰	۳۱۷۹۱۸	۳۰۰۵۰۸	۱۴۰۱۳	۲۶۵۴	۴۹۱	۲۵۲
آبان ۱۳۹۵	۳۴۶۶۳۷	۳۲۶۹۱۰	۱۶۴۵۴	۲۶۱۶	۵۱۷	۰
نقاط شهری	۲۴۱۸۶۵	۲۳۱۷۴۲	۸۸۵۲	۱۱۲۶	۱۴۵	۰
نقاط روستایی	۱۰۴۷۷۲	۹۵۲۳۸	۷۶۰۲	۱۴۹۰	۴۴۲	۰

(۱) اطلاعات سال ۱۳۸۵ شامل خانوارهای گروهی و معمولی ساکن در واحدهای مسکونی معمولی می‌باشد.

ماخذ- مرکز آمار ایران (ر.م).

- مرکز آمار ایران. دفتر جمعیت، نیروی کار و سرشماری.

۱۹-۱۰- خانوارهای معمولی ساکن^(۱) در واحدهای مسکونی معمولی برحسب نحوه تصرف محل سکونت

شرح	جمع	ملکی عرصه و اعیان	ملکی اعیان	استیجاری	در برابر خدمت	رایگان	سایر	اظهار نشده
آبان ۱۳۷۵	۲۱۲۳۷۲	۱۷۳۵۴۰	۲۵۵۵	۱۷۱۸۶	۲۲۰۳	۱۲۳۵۷	۸۱۳	۳۷۱۸
آبان ۱۳۸۵ ^(۲)	۲۸۰۸۴۱	۲۰۹۹۷۱	۵۲۰۱	۴۱۵۵۵	۳۰۹۵	۱۷۰۲۴	۱۵۴۹	۲۴۴۶
آبان ۱۳۹۰	۳۳۷۲۸۰	۲۳۳۷۹۱	۹۳۹۶	۵۶۲۸۷	۲۷۹۲	۳۰۳۰۹	۳۴۵۴	۱۲۵۱
آبان ۱۳۹۵	۳۷۰۶۸۵	۲۶۵۰۳۹	-	۷۱۸۲۸	-	-	۳۲۹۷۹	۸۳۹
نقاط شهری	۲۵۳۴۲۵	۱۶۱۶۱۵	-	۶۶۲۷۳	-	-	۲۵۲۶۹	۲۶۸
نقاط روستایی	۱۱۷۲۶۰	۱۰۳۴۲۴	-	۵۵۵۵	-	-	۷۷۱۰	۵۷۱

(۱) اطلاعات سالهای ۱۳۸۵، ۱۳۹۰ و ۱۳۹۵ شامل خانوارهای گروهی و معمولی ساکن در واحدهای مسکونی معمولی می‌باشد.

(۲) اطلاعات سال ۱۳۸۵ به صورت برآورد می‌باشد.

ماخذ- مرکز آمار ایران (ر.م).

-مرکز آمار ایران. دفتر جمعیت، نیروی کار و سرشماری.

۲۰- واحدهای مسکونی معمولی برحسب نوع اسکلت و مصالح عمده به کار رفته در ساختمان در نقاط شهری و

روستایی

شرح	جمع کل	اسکلت فلزی	بتون آرمه	سایر		
				جمع	آجر و آهن یا سنگ و آهن	آجر و چوب یا سنگ و چوب
آبان ۱۳۸۵^(۱)						
کل استان.....	۲۵۳۹۱۲	۵۹۵۸۳	۲۶۳۵۴	۱۶۶۵۳۵	۱۴۴۶۹	۳۳۹۳۱
نقاط شهری.....	۱۵۴۱۶۵	۵۵۶۸۲	۱۵۴۲۴	۸۲۱۷۳	۵۷۳۵۱	۱۵۳۹۸
نقاط روستایی...	۹۹۷۴۷	۳۹۰۱	۱۰۹۳۰	۸۴۳۶۲	۲۷۰۱۸	۱۸۵۳۳
آبان ۱۳۹۰						
کل استان.....	۳۱۷۹۱۸	۷۸۴۰۲	۶۴۷۸۲	۱۷۳۵۹۰	۹۹۴۳۹	۲۴۴۷۵
نقاط شهری.....	۲۰۶۸۲۳	۷۴۲۴۸	۳۲۹۵۲	۹۸۸۲۲	۷۲۳۳۹	۱۱۹۰۱
نقاط روستایی...	۱۱۱۰۹۵	۴۱۵۴	۳۱۸۳۰	۷۴۷۶۸	۲۷۱۰۰	۱۲۵۷۴
آبان ۱۳۹۵						
کل استان.....	۳۴۶۶۳۷	۱۰۵۶۵۵	۹۸۱۴۴	۱۴۲۰۹۷	۱۳۵۶۹	۱۶۷۴۶
نقاط شهری.....	۲۴۱۸۶۵	۹۶۰۸۱	۶۱۹۲۱	۸۳۵۳۸	۶۰۲۰۶	۸۲۸۱
نقاط روستایی...	۱۰۴۷۷۲	۹۵۷۴	۳۶۲۲۳	۵۸۵۵۹	۲۳۳۶۳	۸۴۶۵

شرح	تمام آجر یا سنگ و آجر	تمام چوب	سایر			اظهار نشده
			خشت و چوب	خشت و گل	سایر	
آبان ۱۳۸۵^(۱)						
کل استان.....	۱۸۵۸	۲۹۶	۲۷۹۳۸	۴۹۷۰	۴۶۹	۱۴۴۰
نقاط شهری.....	۴۳۹	۲۰۳	۳۳۰۷	۲۵۶	۸۱	۸۸۶
نقاط روستایی...	۱۴۱۹	۹۳	۲۴۶۳۱	۴۷۱۴	۳۸۸	۵۵۴
آبان ۱۳۹۰						
کل استان.....	۶۴۱۹	۸۶۶	۱۶۲۶۱	۱۳۳۳	۴۹۵	۱۱۴۴
نقاط شهری.....	۳۱۴۳	۵۵۸	۱۹۸۷	۱۰۰۳	۱۱۸	۸۰۱
نقاط روستایی...	۳۲۷۶	۳۰۸	۱۴۲۷۴	۷۳۳۰	۳۷۷	۳۴۳
آبان ۱۳۹۵						
کل استان.....	۱۰۲۶۴	۵۱۷	۹۹۸۳	۵۵۰۲	۲۲۳۸	۷۴۱
نقاط شهری.....	۵۸۲۸	۱۵۱	۱۴۱۲	۹۲۲	۱۷۵۸	۳۲۵
نقاط روستایی...	۴۴۳۶	۳۶۶	۸۵۷۱	۴۵۸۰	۴۸۰	۴۱۶

(۱) اطلاعات سال ۱۳۸۵ به صورت برآورد می‌باشد.

مأخذ - مرکز آمار ایران.(ر.م).

-مرکز آمار ایران. دفتر جمعیت، نیروی کار و سرشماری.



فصل یازدهم:

بازرگانی و همداری

سالنامه آماری استان اردبیل



مقدمه

طبقه‌بندی قبلی شده است که شامل بیست و یک قسمت به شرح زیر می‌باشد:

قسمت اول - حیوانات زنده و محصولات حیوانی.

قسمت دوم - محصولات نباتی.

قسمت سوم - چربی‌ها و روغن‌های حیوانی یا نباتی و فرآورده‌های حاصل از تفکیک آن‌ها، چربی‌های خوراکی آماده، موم‌های حیوانی یا نباتی.

قسمت چهارم - محصولات صنایع غذایی، نوشابه‌ها، آبگونه‌های الکلی و سرکه‌ها، توتون و تنباکو و بدل ساخته آن‌ها.

قسمت پنجم - محصولات معدنی.

قسمت ششم - محصولات صنایع شیمیایی یا صنایع وابسته به آن.

قسمت هفتم - مواد پلاستیکی و اشیای ساخته شده از این مواد، کائوچو و اشیای ساخته شده از کائوچو.

قسمت هشتم - پوست، چرم، پوست‌های نرم و اشیای ساخته شده از این مواد، مصنوعات زین و برگ سازی، لوازم سفر، کیف‌های دستی و ظرف‌های همانند، اشیای ساخته شده از روده.

قسمت نهم - چوب، زغال چوب و اشیای چوبی، چوب‌پنبه و اشیای چوب‌پنبه‌ای، مصنوعات حصیربافی و سبذبافی.

قسمت دهم - خمیرچوب یا سایر مواد الیاف سلولزی، ضایعات مقوایی و خرده‌ریز کاغذ یا مقوا، کاغذ و مقوا و اشیای ساخته شده از آن‌ها.

قسمت یازدهم - مواد نساجی و مصنوعات از این مواد.

قسمت دوازدهم - کفش، کلاه، چتربارانی و آفتابی، عصا و عصای صندلی‌شو، شلاق و تازیانه تعلیمی و اجزای آن، پر آماده و اشیای ساخته شده از پر، گل های مصنوعی، اشیا از موی انسان.

آمارهای این فصل شامل سه فعالیت «بازرگانی داخلی»، «بازرگانی خارجی»، و «رستوران و هتلداری» می‌باشد.

تعاریف و مفاهیم

صادرات: عبارت است از فروش، معامله تهاتری و اهدای کالا و خدمات یک کشور به کشورهای دیگر، پس از انجام تشریفات گمرکی و رعایت سایر مقررات. صادرات نامبرده زیر، جزو آمار صادرات منظور نشده‌اند:

الف - صادرات موقت.

ب - کابوتاژ.

ج - سوخت و روغن وسایل نقلیه زمینی و هوایی.

د - کالاهای همراه مسافر موضوع ماده ۳۲ قانون.

ضمناً صادرات موارد زیر در صادرات غیر نفتی منظور نمی‌گردند و توسط شرکت ملی نفت و شرکت ملی گاز ایران صادر و تابع مقررات خاص خود می‌باشد:

الف - نفت خام

ب - گاز طبیعی

ج - نفت کوره

د - نفت سفید

ه - نفت گاز (گازوییل)

و - میعانات گازی

طبقه‌بندی آماری کالاها تا سال ۱۳۷۴، بر مبنای

ردیف‌ها و تعاریف مندرج در جدول تعرفه گمرکی بروکسل مصوب سی‌ام خردادماه ۱۳۵۰ می‌باشد که طبق مقررات عمومی صادرات و واردات، تقسیماتی فرعی در آن به عمل آمده است. از سال ۱۳۷۵، طبقه‌بندی بین‌المللی جدید که نظام هماهنگ توصیف و کدگذاری کالا نامیده می‌شود، جایگزین

ب- کالاهای ترانزیت خارجی، صادراتی برگشتی (مرجوعی)، انتقالی، کابوتاژ^(۱) و واردات موقت.

ج- اسباب و لوازم شخصی مستعمل که مشمول پرداخت حقوق گمرکی و سود بازرگانی نباشد.

د- سوخت و روغن وسایل نقلیه زمینی و هوایی.

ه- لوازم‌خانه مستعمل ایرانیان مقیم خارج یا خارجیان موضوع بند ۶ ماده ۳۷ قانون امور گمرکی که با پته ترخیص می‌شود.

و- کالاهای اهدایی به سازمان‌ها و مراکزی که مشمول معافیت گمرکی می‌باشند.

ز- کالاهای همراه مسافر موضوع ماده ۳۱ قانون.

شرکت تعاونی: شرکتی که با حداقل هفت نفر عضو حقیقی یا حقوقی غیر دولتی به منظور رفع نیازمندی‌های مشترک و بهبود وضع اقتصادی و اجتماعی اعضا از طریق خودیاری و کمک متقابل آنان بر اساس قانون بخش تعاون برای انجام یک یا چند فعالیت اقتصادی تشکیل و ثبت می‌شود. انواع شرکت‌های تعاونی که در بخش‌های مختلف به فعالیت اشتغال دارند، به شرح زیر است:

۱- شرکت‌های تعاونی خدماتی: شرکت تعاونی است که به منظور ارائه خدمات در یکی از رشته‌های خدماتی برحسب طبقه‌بندی فعالیت‌های اقتصادی (ISIC) تشکیل و ثبت می‌شود.

۲- شرکت‌های تعاونی تامین نیاز تولیدکنندگان: شرکتی است که با عضویت واحدهای تولیدی به منظور تامین و توزیع انواع نیازهای مشترک آنان تشکیل و ثبت می‌شود.

۳- شرکت‌های تعاونی تامین نیاز مصرف‌کنندگان: این نوع شرکت‌های تعاونی در امر تهیه و تامین انواع

قسمت سیزدهم- مصنوعات از سنگ، از گچ، از سیمان، از پنبه نسوز، از میکا و مواد همانند، محصولات سرامیک، شیشه و مصنوعات از شیشه.

قسمت چهاردهم- مروارید طبیعی یا پرورده، سنگ‌های گرانبها و همانند، سنگ‌های نیمه گرانبها، فلزات گرانبها، فلزات دارای روکش یا رویه از فلزات گرانبها و اشیای ساخته شده از این مواد، زیورآلات بدلی، سکه.

قسمت پانزدهم- فلزات معمولی و مصنوعات آن‌ها. قسمت شانزدهم- ماشین‌آلات و وسایل مکانیکی، ادوات برقی و اجزا و قطعات آن، دستگاه‌های ضبط و پخش صوت، دستگاه‌های ضبط و پخش صوت و تصویر تلویزیون، اجزا، قطعات و متفرعات این دستگاه‌ها.

قسمت هفدهم- وسایل نقلیه زمینی، هوایی، آبی و تجهیزات مربوط به آن.

قسمت هیجدهم- آلات و دستگاه‌های اپتیک و عکاسی و سینماتوگرافی و سنجش و آزمایش و دقت سنجی، آلات و دستگاه‌های طبی و جراحی، اشیای صنعت ساعت‌سازی، آلات موسیقی و اجزا و قطعات و متفرعات آن.

قسمت نوزدهم- اسلحه و مهمات و اجزا و قطعات آن‌ها قسمت بیستم- کالاهای و مصنوعات گوناگون قسمت بیست و یکم- اشیای هنری، اشیای کلکسیون و عتیقه.

واردات: عبارت است از خرید، معامله تهاتری و یا اهدای کالا و خدمات یک کشور از کشورهای دیگر، پس از انجام تشریفات گمرکی و رعایت سایر مقررات. واردات نامبرده زیر، جزو آمار واردات منظور نشده‌اند:

الف- کالاهایی که مشمول معافیت‌های قانونی سیاسی مندرج در ماده ۳۷ قانون امور گمرکی مصوب سی‌ام خرداد ماه ۱۳۵۰ می‌باشند.

(۱) کابوتاژ (Cabotage)، حمل کالا از یک نقطه به نقطه دیگر کشور از طریق دریا و رودخانه‌های مرزی و احياناً از طریق خاک کشور دیگر است.

اقامتگاه: مکان یا قسمتی از مکان یا تعدادی مکان مشخص است که در آن مجموعه‌ای از عوامل تولید زیر نظر مدیریت و حسابداری واحد به فعالیت پذیرش مسافر یا مهمان برای اقامت موقت و ارائه خدمات و تسهیلات اشتغال دارند. اقامتگاه‌هایی که عموم مردم از آن‌ها استفاده کنند، "اقامتگاه همگانی" و اقامتگاه‌هایی که استفاده از آن‌ها محدود به اعضای سازمان بخصوصی باشد، "اقامتگاه اختصاصی" نامیده می‌شود. اقامتگاه دوم خانوارها اعم از آپارتمان و ویلاهای شخصی که مورد استفاده خانوار و اعضای فامیل و دوستان آن‌ها قرار می‌گیرد، با وجود اینکه جزو ظرفیت‌های گردشگری محسوب می‌شود، ولی جزو اقامتگاه‌ها به حساب نمی‌آید.

اقامتگاه بومگردی: نوعی اقامتگاه عمومی گردشگری است که در محیط‌های طبیعی و بومی با رعایت اصول پایداری محیط زیستی، فرهنگی، اجتماعی و اقتصادی و سازگار با معماری بومی، بافت تاریخی و سیمای طبیعی منطقه اقامتگاه ایجاد یا احیا شده است و ضمن حداکثر تعامل با جوامع محلی و توجه به تنوع اقلیم و طبیعت، زمینه حضور گردشگری را برای تجربه زندگی در محیط طبیعی و بومی فراهم می‌کند.

درجه اقامتگاه: درجه‌بندی تاسیسات گردشگری بر حسب نوع و بر اساس مشخصات فنی، تجهیزات، نیروی انسانی و کیفیت ارائه خدمات است و اقامتگاهها به شرح زیر درجه‌بندی میشوند:

الف: هتلها به پنج درجه، یک ستاره، دو ستاره، سه ستاره، چهار ستاره و پنج ستاره درجه بندی شده اند.

کالا و لوازم مصرفی مورد نیاز اعضای تعاونی از داخل و خارج کشور در چارچوب مصالح عمومی و کاهش قیمت‌ها و هزینه‌ها، فعالیت دارند و شامل شرکت های تعاونی مصرف کارمندی، مصرف کارگری، مصرف محلی، مصرف آزاد، مرز نشینان و صنوف توزیعی می‌باشند.

شرکت‌های تعاونی فعال: شرکت تعاونی است که به بهره‌برداری رسیده و دارای عملکرد مالی سالیانه می‌باشد و به نحوی تولید داشته و یا ارائه خدمات نماید.

شرکت تعاونی روستایی: نوعی شرکت تعاونی است که اعضای آن در محدوده جغرافیایی همان شرکت ساکن بوده یا دارای فعالیت کشاورزی هستند.

اتحادیه تعاونی: اتحادیه تعاونی مجموعه‌ای است با عضویت حداقل ۷ شرکت تعاونی، که موضوع فعالیت آن‌ها یکسان باشد و بر اساس قانون بخش تعاون تشکیل و ثبت شود.

ذخایر قانونی اتحادیه‌های تعاونی روستایی: سالانه ۲۰ درصد از درآمد شرکت‌ها و اتحادیه‌های تعاونی روستایی، به نام ذخیره قانونی غیر قابل تقسیم، منظور می‌شود.

ارزش کالا: ارزش کالا در واردات بر اساس ارزش سیف (C.I.F.)^(۲) یعنی قیمت کالا به اضافه هزینه بیمه و حمل آن تا مقصد تعیین می‌شود و در صادرات عبارت از ارزش‌های تعیین شده از طرف کمیسیون نرخ‌گذاری مرکز توسعه صادرات است که بر مبنای ارزش فوب (F.O.B.)^(۳) یعنی قیمت کالا در نقطه بارگیری و تحویل روی کشتی تعیین می‌گردد.

^۲ - Cost Insurance and Freight

^۳ - Free on Board

مهمانپذیر: نوعی اقامتگاه عمومی گردشگری است که نسبت به هتل دارای فضاهای عمومی کمتری بوده و به لحاظ میزبانی تامین کننده برخی از نیازهای افراد با ویژگیهای خاص و محدودتر است.

اردوگاههای گردشگری: این دسته متشکل از تسهیلات عمومی در محیطی سر بسته جهت استقرار چادرها، توقف کاروانها، تریلرها و خودروهای اتاقدار میباشد. کلیه موارد مذکور تحت مدیریتی واحد اداره می گردند و برخی خدمات مورد نیاز گردشگران (فروشگاه، اطلاع رسانی و فعالیتهای تفریحی) را عرضه میکند.

مهمانسرای جهانگردی: نوعی هتل است که زیر نظر سازمان واحدی به صورت زنجیره‌ای و در نقاط مختلف کشور وجود داد. معمولا طراحی فضای این واحدها نوعا مشابه و متناسب با معیارهای بین المللی هتلسازی است.

مجتمع جهانگردی: واحدهای اقامتی است که عموما در کنار حداقل یکی از جاذبه های عمده سیاحتی ایجاد شده و امکانات اقامت را برای مهمانان (مسافران) در مهمانخانه، ویلا و شاله (اتاقد) فراهم میکند. غالبا در این نوع واحد اقامتی، تسهیلات و خدماتی متناسب با نوع جاذبه سیاحتی برای استفاده عموم ارائه میشود.

مجتمع گردشگری: مجموعه‌ای مرکب از خدمات مختلف و متنوع است که به قصد انتفاع و ارائه خدمات به گردشگران و مسافران در مناطق و نواحی گردشگر پذیر ایجاد شده و فعالیت میکند. مجتمع گردشگری باید طیفی از انواع خدمات گردشگری مانند خدمات اقامتی،

ب:) سایر تاسیسات گردشگری به تشخیص وزارت میراث فرهنگی، گردشگری و صنایع دستی به سه درجه یک، دو و سه به واحدهای اقامتی و پذیرایی که تجهیزات و خدماتی بیش از حد ضوابط لازم برای درجه مصوب ارائه کننده، طبقه ممتاز اعطا می شود.

ظرفیت اقامتگاه: به مجموع اتاقها یا تختهایی که در مدت معین جهت استفاده مسافران (مهمانان) آماده بهره‌برداری میشود، ظرفیت اقامتگاه میگویند

هتل: نوعی اقامتگاه عمومی گردشگری است که با توجه به م شاخصات ساختمانی، معماری و تا سی ساتی به درجه یک تا پنج ستاره تقسیم می شود، حداقل خدماتی که در هتل ارائه می شود مرتب کردن روزانه تختخواب، نظافت اتاق و سرویسهای بهداشتی است. هتلهای سه ستاره دارای سرویس اختصاصی و رستوران هستند. افزون بر این در هتلهای ۴ و ۵ ستاره تسهیلات رفاهی، تفریحی، ورزشی، فروشگاههای صنایع دستی و خدمات دیگر مانند آرای شگاه، کفاشی، بانک، زمینهای بازی، استخر، سونا، سالنهای اجتماعات و غیره ارائه میشود.

هتل آپارتمان: نوعی اقامتگاه عمومی گردشگری است که در آن مجموعه‌های از آپارتمانها برای اقامت مسافران وجود دارد. هر واحد آپارتمان دارای یک یا دو اتاق خواب، سالن کوچک، سرویس بهداشتی و آشپزخانه کوچک بود و در آن وسایل و تجهیزاتی نظیر تختخواب، مبلمان، تلویزیون، یخچال و غیره پیشبینی شده است.

محوطه‌های وسیع ساخته میشود. معمولا در کنار جاده ها و معابر عمده در مناطق ساحلی، کوهستانی و جنگلی ایجاد میشود و در جوار آنها امکانات و تسهیلات و خدمات مورد نیاز جاده ای مانند پمپ بنزین، خدمات اتومبیل، فروشگاه مواد غذایی و اغذیه فروشی وجود دارد و معمولا در هریک از واحدهای اقامتی امکانات پخت و پز، حمام و سرویس بهداشتی پیشبینی شده در غیر این صورت امکان استفاده از موارد مذکور به صورت مشترک در نظر گرفته شده است.

پذیرایی، خدمات تفریحی، ورزشی، سلامت، فرهنگی و... را به گردشگران ارائه کند. حداقل شرایط و امکانات مورد نیاز مجتمعهای گردشگری عبارتند از:

۱-**تسهیلات عمومی**، شامل سرویسهای بهداشتی، نمازخانه، پارکینگ، تاسیسات فنی، پذیرش و...

۲-**تسهیلات پذیرایی**، شامل هر نوع فضا و تسهیلاتی که امکان ارائه خدمات اغذیه و اشربه را با شرایط مناسب برای میهمانان فراهم میآورد اعم از سفره خانه سنتی، رستوران، تالار و...

۳-**امکانات اقامتی**، شامل انواع تاسیسات اقامتی مصرح در آیین نامه که امکان اقامت مناسب میهمانان را فراهم آورند.

۴-**تسهیلات تفریحی**، ورزشی و سلامت، شامل انواع فعالیتها و فضاهای ورزشی در محیطهای بسته و یا روباز، سالن نمایش، استخر شنا، سونا و جکوزی، سالن بدن سازی، انواع فرو شگاه، باغ وحش، باغ گیاه شناسی، امکانات و فضاهای بازی و سرگرمی، لجن درمانی، آبدرمانی و ..

۵-**تسهیلات فرهنگی و هنری**، شامل انواع موزه و گالری، فضای آموزشی، تولید و عرضه صنایع دستی، سوغات و محصول فرهنگی و هنری و...

مثل: مثل واحدی است که امکان اقامت شبانه مسافر را همراه با خدمات مورد نیاز وسیله او فراهم میآورد. در مثل مسافر میتواند وسیله نقلیه خود را کنار محل اقامت پارک کند. این نوع امکانات اقامتی به صورت ویلا و اتاقهای پراکنده در فواصل و موقعیت های مناسب و معین در

گزیده اطلاعات

در سال ۱۴۰۰، به گزارش اداره کل گمرکات استان، حدود ۵۲,۵ هزار تن کالا به ارزش بیش از ۵۲۵۲۹ میلیارد ریال از طریق پایانه های گمرکی وارد استان شده است. همچنین در این سال، حدود ۶۰۰ هزار تن کالا با ارزش حدود ۹۹۴۲۷۳ میلیارد ریال از طریق پایانه های گمرکی به خارج از کشور صادر شده است.

در سال ۱۴۰۰، به گزارش اداره کل تعاون، کار و رفاه اجتماعی، تعداد ۱۸ شرکت تعاونی تأمین نیاز تولیدکنندگان، ۵۹ شرکت تعاونی تأمین نیاز مصرف کنندگان، ۴ شرکت تعاونی تأمین نیاز صنوف خدماتی، فعالیت داشته اند. در این سال به گزارش اداره کل تعاون روستایی، تعداد ۸۶ شرکت تعاونی روستایی با ۹ اتحادیه تعاونی فعال بوده اند.

در سال ۱۴۰۰، به گزارش اداره کل میراث فرهنگی، صنایع دستی و گردشگری، تعداد ۲۲۸ اقامتگاه شامل هتل، مهمانپذیر، هتل آپارتمان، پانسیون، مجتمع گردشگری، اقامتگاه سنتی، اقامتگاه بوم گردی، وجود داشته که هتل آپارتمان با ۹۶ مورد بیش ترین سهم اقامتگاه را داشته است. ظرفیت این اقامتگاه ها در کل ۱۱۸۶۸ تخت با ۴۴۰۳ اتاق بوده است.

۱-۱- مقدار صادرات غیرنفتی برحسب قسمت^(۱) تعرفه گمرکی (تن)

۱۳۹۶	۱۳۹۵	۱۳۹۰	۱۳۸۵	شرح
۱۰۸۳۱۷	۷۴۰۸۸	۱۴۸۴۵۳	۱۰۶۶۱۰	جمع
.	۴۴	۴۱۱	۲۹۵	قسمت اول - حیوانات زنده و
۶۵۳۷۷	۵۷۰۷۲	۱۰۲۰۹۱	۷۳۳۱۵	قسمت دوم - محصولات نباتی
.	.	۲۳۴	۱۶۸	قسمت سوم - چربی‌ها و
۴۱۴۱	۳۴۳۵	۴۴۵۷	۳۲۰۱	قسمت چهارم - محصولات صنایع غذایی و
۴۸۶۰	۷۶۹۲	۱۹۴۶۱	۱۳۹۷۵	قسمت پنجم - محصولات معدنی
۱۴	۵۶۱	۳۳	۲۴	قسمت ششم - محصولات صنایع شیمیایی و
۴۱۰۰	۳۷۷۵	۸۵۷۵	۶۱۵۸	قسمت هفتم- مواد پلاستیکی و
.	۳۴۰	۸۹	۶۴	قسمت هشتم - پوست، چرم و
۲۸۰۸	۱۱۳	۱۴	۱۰	قسمت نهم - چوب و
.	.	۲۷۱۹	۱۹۵۲	قسمت دهم - خمیر چوب و
۲۸۰	۱۹۵	۲۲۸	۱۶۳	قسمت یازدهم - مواد نساجی و
۱	.	.	.	قسمت دوازدهم - کفش، کلاه و
۱۹۶	.	۴۷۵۳	۳۴۱۳	قسمت سیزدهم - مصنوعات از سنگ و
.	.	.	.	قسمت چهاردهم - مروارید طبیعی و
۲۱۸	۲۷۲	۱۵۱۸	۱۰۹۰	قسمت پانزدهم - فلزات معمولی و مصنوعات آن ها
۱۱۲	.	۲۶۰۶	۱۸۷۱	قسمت شانزدهم - ماشین‌آلات و
۱۵	.	۳۴۳	۲۴۷	قسمت هفدهم - وسایل نقلیه زمینی و
.	.	.	.	قسمت هجدهم - آلات و دستگاه‌های اپتیک و
.	.	.	.	قسمت نوزدهم - اسلحه و مهمات و
۲۶۱۹۴	۵۸۷	۹۲۱	۶۶۲	قسمت بیستم - کالاهای و مصنوعات گوناگون
۱	۲	.	.	قسمت بیست و یکم - اشیای هنری و
.	.	.	.	نامشخص و اظهار نشده



۱-۱- مقدار صادرات غیرنفتی برحسب قسمت های تعرفه گمرکی (دنباله)

شرح	۱۳۹۷	۱۳۹۸	۱۳۹۹	۱۴۰۰
جمع	۱۸۵۶۷۵	۱۶۱۰۴۸	۲۳۲۸۹۸	۶۰۰۳۴۵
قسمت اول - حیوانات زنده و ...	۳۹۶۵	۳۹	۵۶۶	۳۰۲۱۵۰
قسمت دوم - محصولات نباتی	۶۳۸۴۹	۵۲۴۰۸	۱۳۸۰۷۳	۱۵۳۶۵۵
قسمت سوم - چربی ها و	۰	۰	۰	۰
قسمت چهارم - محصولات صنایع غذایی و	۳۷۳۵	۲۲۰۵۴	۳۳۵۵	۲۳۴۹
قسمت پنجم - محصولات معدنی	۱۸۶۸۴	۲۰۸۸۶	۲۳۲۰۲	۴۰۵۸۰
قسمت ششم - محصولات صنایع شیمیایی و	۱۸۲۳	۹۴۴	۱۲۲۹	۱۱۵۵
قسمت هفتم - مواد پلاستیکی و	۴۵۰۲	۳۶۴۱	۲۴۲۹	۱۷۵۷
قسمت هشتم - پوست، چرم و	۰	۰	۰	۰
قسمت نهم - چوب و	۶۱۰۵	۵۲۳	۷۶۸۹	۲۹۱۲۸
قسمت دهم - خمیر چوب و	۰	۰	۰	۰
قسمت یازدهم - مواد نساجی و	۱۸۰۲	۴۱۲	۹۷۲	۸۵۸
قسمت دوازدهم - کفش، کلاه و	۱	۱	۱۳	۱۵
قسمت سیزدهم - مصنوعات از سنگ و	۶۹۳۲۱	۸۷۰۳	۵۰۱۶۰	۳۲۷۴۸
قسمت چهاردهم - مروارید طبیعی و	۰	۰	۰	۰
قسمت پانزدهم - فلزات معمولی و مصنوعات آن ها	۱۰۵۲۱	۶۷۳۹	۲۵۴۲	۳۲۳۷۶
قسمت شانزدهم - ماشین آلات و	۱۸۹	۳۷	۴۸	۱۲۹۳
قسمت هفدهم - وسایل نقلیه زمینی و	۷۲	۱۹	۱۴	۰
قسمت هجدهم - آلات و دستگاه های اپتیک و	۰	۰	۰	۰
قسمت نوزدهم - اسلحه و مهمات و	۰	۰	۰	۰
قسمت بیستم - کالاها و مصنوعات گوناگون	۱۰۹۸	۴۴۵۹۶	۲۴۷۳	۲۱۵۷
قسمت بیست و یکم - اشیای هنری و	۸	۴۶	۱۳۳	۱۲۴
نامشخص و اظهار نشده	۰	۰	۰	۰

(۱) برای اطلاع از عنوان کامل قسمت ها، به تعاریف و مفاهیم فصل مراجعه شود.

مأخذ - گمرک استان اردبیل.

۱-۱-۲- ارزش صادرات غیرنفتی برحسب قسمت های^(۱) تعرفه گمرکی^(۲) (میلیون ریال)

۱۳۹۶	۱۳۹۵	۱۳۹۰	۱۳۸۵	شرح
۱۵۴۷۰۱۷	۱۳۵۰۳۱۹	۱۱۶۲۲۹۳۶	۷۱۰۳۷۳	جمع
.	۵۳۲۵	۱۶۸۲۴۰	۱۰۲۸۳	قسمت اول - حیوانات زنده و
۴۳۹۵۸۳	۴۴۵۱۱۷	۵۱۱۳۸۸۵	۳۱۲۵۵۱	قسمت دوم - محصولات نباتی
.	.	۲۷۹۸۸	۱۷۱۱	قسمت سوم - چربی‌ها و
۲۴۹۰۱۵	۲۲۴۰۴۸	۴۲۵۹۳۵	۲۶۰۳۲	قسمت چهارم - محصولات صنایع غذایی و
۱۶۹۲۴	۵۱۴۶۱	۴۹۷۶۴۷	۳۰۴۱۵	قسمت پنجم - محصولات معدنی
۸۰۱	۲۷۲۶۹	۱۶۶۰۵	۱۰۱۵	قسمت ششم - محصولات صنایع شیمیایی و
۴۲۱۹۲۶	۳۷۹۹۶۱	۲۷۸۳۸۸۶	۱۷۰۱۴۶	قسمت هفتم- مواد پلاستیکی و
.	۱۰۰۰۵	۱۱۴۴۵۷	۶۹۹۵	قسمت هشتم - پوست، چرم و
۲۸۲۶۵	۷۷۷۸	۲۱۳۲	۱۳۰	قسمت نهم - چوب و
.	.	۲۹۴۸۷۱	۱۸۰۲۲	قسمت دهم - خمیر چوب و
۵۵۶۰۱	۶۵۹۱۹	۸۴۲۷۳	۵۱۵۱	قسمت یازدهم - مواد نساجی و
۸۹۹	.	.	.	قسمت دوازدهم - کفش، کلاه و
۲۱۸۸	.	۲۵۰۸۵۸	۱۵۳۳۲	قسمت سیزدهم - مصنوعات از سنگ و
.	.	.	.	قسمت چهاردهم - مروارید طبیعی و
۲۶۴۰۷	۵۴۷۱۳	۲۸۱۷۶۴	۱۷۲۲۱	قسمت پانزدهم - فلزات معمولی و مصنوعات آن‌ها ...
۱۸۷۶۹	.	۱۲۵۶۶۸۷	۷۶۸۰۶	قسمت شانزدهم - ماشین‌آلات و
۳۰۰۴	.	۱۴۵۴۰۰	۸۸۸۷	قسمت هفدهم - وسایل نقلیه زمینی و
.	.	.	.	قسمت هجدهم - آلات و دستگاه‌های اپتیک و ...
.	.	.	.	قسمت نوزدهم - اسلحه و مهمات و
۲۸۳۱۲۶	۷۷۸۴۴	۱۵۸۳۰۷	۹۶۷۵	قسمت بیستم - کالاها و مصنوعات گوناگون
۵۰۹	۸۷۹	.	.	قسمت بیست و یکم - اشیای هنری و
.	.	.	.	نامشخص و اظهار نشده



۱۱-۲- ارزش صادرات غیرنفتی برحسب قسمت های^(۱) تعرفه گمرکی (دنباله) (میلیون ریال)

شرح	۱۳۹۷	۱۳۹۸	۱۳۹۹	۱۴۰۰
جمع	۴۷۰۴۵۲۰	۵۴۶۴۴۴۳	۱۱۲۱۱۴۴۱	۹۹۴۲۷۳۵۹۱
قسمت اول - حیوانات زنده و ...	۲۸۱۲۷۴	۵۶۸۰	۳۵۶۴۸۴	۵۱۶۴۶۴۳۲۴
قسمت دوم - محصولات نباتی	۱۶۷۰۵۶۰	۱۵۴۰۹۵۱	۴۶۳۸۰۴۸	۱۷۲۰۵۳۰۳۲
قسمت سوم - چربی ها و
قسمت چهارم - محصولات صنایع غذایی و	۲۴۱۷۶۱	۹۴۰۲۷۹	۸۳۷۸۲۷	۱۴۷۰۵۶۲
قسمت پنجم - محصولات معدنی	۱۰۴۸۰۲	۳۵۴۰۲۷	۵۸۸۷۲۲	۳۳۲۹۰۴۲۳
قسمت ششم - محصولات صنایع شیمیایی و	۱۰۷۴۱۹	۹۱۲۳۱	۲۶۸۵۱۹	۶۴۹۸۵۹۰
قسمت هفتم- مواد پلاستیکی و	۴۹۲۵۶۸	۵۳۴۸۰۶	۵۷۱۱۴۷	۱۲۹۹۱۵۵۸
قسمت هشتم - پوست، چرم و
قسمت نهم - چوب و	۷۳۵۵۸	۳۶۸۵۹	۴۸۵۹۶۴	۶۱۱۸۴۸۹۲
قسمت دهم - خمیر چوب و
قسمت یازدهم - مواد نساجی و	۱۰۳۱۹۹	۶۷۷۴۰	۱۹۸۲۳۵	۴۱۵۲۹۳۷
قسمت دوازدهم - کفش، کلاه و	۱	۱۴۷	۱۱۸۶۹	۳۳۳۵۹۹
قسمت سیزدهم - مصنوعات از سنگ و	۷۹۷۶۶۳	۲۱۵۸۴۳	۲۰۸۹۳۱۶	۳۴۹۳۹۳۰۵
قسمت چهاردهم - مروارید طبیعی و
قسمت پانزدهم - فلزات معمولی و مصنوعات آن ها ...	۴۹۲۲۵۹	۴۷۸۹۳۲	۴۶۳۰۸۰	۱۱۲۵۴۴۲۶۱
قسمت شانزدهم - ماشین آلات و	۲۳۳۳۱۵	۵۸۴۰۶	۲۳۵۸۰	۱۸۲۴۷۴۶۴
قسمت هفدهم - وسایل نقلیه زمینی و	۴۰۶۹	۱۲۲۴	۸۷۳۶	.
قسمت هجدهم - آلات و دستگاه های اپتیک و
قسمت نوزدهم - اسلحه و مهمات و
قسمت بیستم - کالاها و مصنوعات گوناگون	۱۰۰۸۷۹	۱۱۲۸۹۱۳	۶۲۴۴۷۶	۱۸۹۴۳۴۳۶
قسمت بیست و یکم - اشیای هنری و	۱۱۹۳	۹۴۰۵	۴۵۴۳۸	۱۱۵۹۲۰۸
نامشخص و اظهار نشده

(۱) برای اطلاع از عنوان کامل قسمت ها، به تعاریف و مفاهیم فصل مراجعه شود.

(۲) با توجه به افزایش شدید ارزش دلار، مبلغ صادرات و واردات در سال ۱۴۰۰ تغییر محسوس داشته است.

مأخذ- گمرگ استان اردبیل.

۳-۱۱- مقدار واردات برحسب قسمت های^(۱) تعرفه گمرکی

۱۳۹۶	۱۳۹۵	۱۳۹۰	۱۳۸۵	شرح
۱۲۸۰۸	۱۳۸۱۷۵	۱۱۷۹۶	۱۷۶۵۰	جمع
.	.	۵۹۱	۸۸۵	قسمت اول - حیوانات زنده و
۶۴۵۰	۸۹۹۱	۳۶۷۰	۵۴۹۱	قسمت دوم - محصولات نباتی
.	.	.	.	قسمت سوم - چربی ها و
۱۴۷	.	۳۱۸۲	۴۷۶۰	قسمت چهارم - محصولات صنایع غذایی و
.	۷	۱۵۵	۲۳۲	قسمت پنجم - محصولات معدنی
۴۶۹	۳۲۷	۲۰۰	۲۹۹	قسمت ششم - محصولات صنایع شیمیایی و
۲۱۵	۶۴۸	۷۶۵	۱۱۴۵	قسمت هفتم - مواد پلاستیکی و
۷	.	۱	۲	قسمت هشتم - پوست، چرم و
۲۸۲	۱۱۲۷	۱۸۲۸	۲۷۳۵	قسمت نهم - چوب و
.	.	۱۴۹	۲۲۴	قسمت دهم - خمیر چوب و
.	۱۲	۴۵	۶۷	قسمت یازدهم - مواد نساجی و
.	.	.	.	قسمت دوازدهم - کفش، کلاه و
.	.	۱۶	۲۴	قسمت سیزدهم - مصنوعات از سنگ و
.	.	.	.	قسمت چهاردهم - مروارید طبیعی و
۳۷۳	۶۷۷	۱۸۹	۲۸۲	قسمت پانزدهم - فلزات معمولی و مصنوعات آنها
۳۴۵۳	۲۰۱۵	۷۸۳	۱۱۷۲	قسمت شانزدهم - ماشین آلات و
۲۳	۵۳	۶	۹	قسمت هفدهم - وسایل نقلیه زمینی و
.	.	.	.	قسمت هجدهم - آلات و دستگاه های اپتیک و
.	.	.	.	قسمت نوزدهم - اسلحه و مهمات و
۱۳۸۹	۱۸	۲۱۴	۳۲۰	قسمت بیستم - کالاها و مصنوعات گوناگون
.	.	۲	۳	قسمت بیست و یکم - اشیای هنری و
.	.	.	.	نامشخص و اظهار نشده



۳-۱۱- مقدار واردات برحسب قسمت های(۱)تعرفه گمرکی (دنباله)

شرح	۱۳۹۷	۱۳۹۸	۱۳۹۹	۱۴۰۰
جمع	۲۴۹۶۱	۵۰۳۰۶	۲۲۵۰۱	۵۲۵۲۹
قسمت اول - حیوانات زنده و ...	۰	۳۰	۱۳۲	۲۶۲۶۵
قسمت دوم - محصولات نباتی	۷۵۱۳	۱۵۷۳۲	۰	۰
قسمت سوم - چربی ها و	۰	۰	۰	۰
قسمت چهارم - محصولات صنایع غذایی و	۴۳	۰	۰	۳۱۵
قسمت پنجم - محصولات معدنی	۲۸۵	۰	۰	۲۵
قسمت ششم - محصولات صنایع شیمیایی و	۳۰۴	۳۳۱	۱۹۳۲	۱۴۴۳
قسمت هفتم- مواد پلاستیکی و	۲۵۲	۳۲۰	۱۷۹۵	۱۲۱۹
قسمت هشتم - پوست، چرم و	۰	۰	۰	۰
قسمت نهم - چوب و	۵۰۳۳	۰	۲۴۵۳	۱۷۶۶
قسمت دهم - خمیر چوب و	۲۴۸۷	۳۰۰۳۶	۲۲۳۰	۱۹۰۸
قسمت یازدهم - مواد نساجی و	۶۸۴۶	۰	۷۰۰۸	۹۱۹۴
قسمت دوازدهم - کفش، کلاه و	۰	۴۷۹	۰	۰
قسمت سیزدهم - مصنوعات از سنگ و	۵۰	۰	۹۲	۰
قسمت چهاردهم - مروارید طبیعی و	۰	۰	۰	۰
قسمت پانزدهم - فلزات معمولی و مصنوعات آن ها	۲۹۹	۶۱۲	۱۱۸۷	۱۷۶۶
قسمت شانزدهم - ماشین آلات و	۱۴۸۳	۱۵۱۸	۲۵۰۱	۳۳۰۳
قسمت هفدهم - وسایل نقلیه زمینی و	۰	۰	۰	۵۰۹۵
قسمت هجدهم - آلات و دستگاه های اپتیک و	۰	۰	۰	۰
قسمت نوزدهم - اسلحه و مهمات و	۰	۰	۰	۰
قسمت بیستم - کالاها و مصنوعات گوناگون	۳۶۶	۱۲۴۸	۴۱۷۱	۲۳۰
قسمت بیست و یکم - اشیای هنری و	۰	۰	۰	۰
نامشخص و اظهار نشده	۰	۰	۰	۰

(۱) برای اطلاع از عنوان کامل قسمت ها، به تعاریف و مفاهیم فصل مراجعه شود.

مأخذ- گمرگ استان اردبیل.

۴-۱۱- ارزش واردات برحسب قسمت های^(۱) تعرفه گمرکی^(۲) (میلیون ریال)

۱۳۹۶	۱۳۹۵	۱۳۹۰	۱۳۸۵	شرح
۹۰۵۳۹۱	۵۱۶۴۳۶	۹۲۳۶۴۴	۱۱۷۶۱۱	جمع
.	.	۱۰۵۱۲۵	۱۳۳۸۶	قسمت اول - حیوانات زنده و
۹۴۱۶۲	۱۱۷۳۳۶	۱۵۳۳۳۰	۱۹۵۲۴	قسمت دوم - محصولات نباتی
.	.	.	.	قسمت سوم - چربی ها و
۳۱۴۴	.	۳۶۸۶۴	۴۶۹۴	قسمت چهارم - محصولات صنایع غذایی و
.	۶۲۲	۲۴۳۱	۳۰۹	قسمت پنجم - محصولات معدنی
۲۵۵۹۹	۴۳۲۰۵	۳۵۱۳۱	۴۴۷۳	قسمت ششم - محصولات صنایع شیمیایی و
۲۱۳۸۰	۳۷۲۵۹	۱۳۷۰۰۲	۱۷۴۴۵	قسمت هفتم- مواد پلاستیکی و
۴۸۷	.	۲۹۹	۳۸	قسمت هشتم - پوست، چرم و
۶۲۱۲	۹۴۹۸۶	۵۰۷۶۸	۶۴۶۵	قسمت نهم - چوب و
.	.	۱۷۱۶۴	۲۱۸۶	قسمت دهم - خمیر چوب و
.	۱۷۵۸	۱۳۶۲۹	۱۷۳۵	قسمت یازدهم - مواد نساجی و
.	.	.	.	قسمت دوازدهم - کفش، کلاه و
.	.	۵۵۳	۷۰	قسمت سیزدهم - مصنوعات از سنگ و
.	.	.	.	قسمت چهاردهم - مروارید طبیعی و
۲۲۵۷۰	۱۰۴۸۰۶	۱۸۵۷۴	۲۳۶۵	قسمت پانزدهم - فلزات معمولی و مصنوعات آن ها
۵۷۵۲۴۰	۱۷۰۶۳۳	۳۴۳۹۳۳	۴۳۷۹۵	قسمت شانزدهم - ماشین آلات و
۸۰۰۲	۱۰۶۶۶	۵۴۱۸	۶۹۰	قسمت هفدهم - وسایل نقلیه زمینی و
.	.	.	.	قسمت هجدهم - آلات و دستگاه های اپتیک و
.	.	.	.	قسمت نوزدهم - اسلحه و مهمات و
۱۴۸۵۹۵	۵۱۶۵	۳۲۸۱	۴۱۸	قسمت بیستم - کالاها و مصنوعات گوناگون
.	.	۱۴۲	۱۸	قسمت بیست و یکم - اشیای هنری و
.	.	.	.	نامشخص و اظهار نشده



۱-۴- ارزش واردات برحسب قسمت های^(۱) تعرفه گمرکی (دنباله)

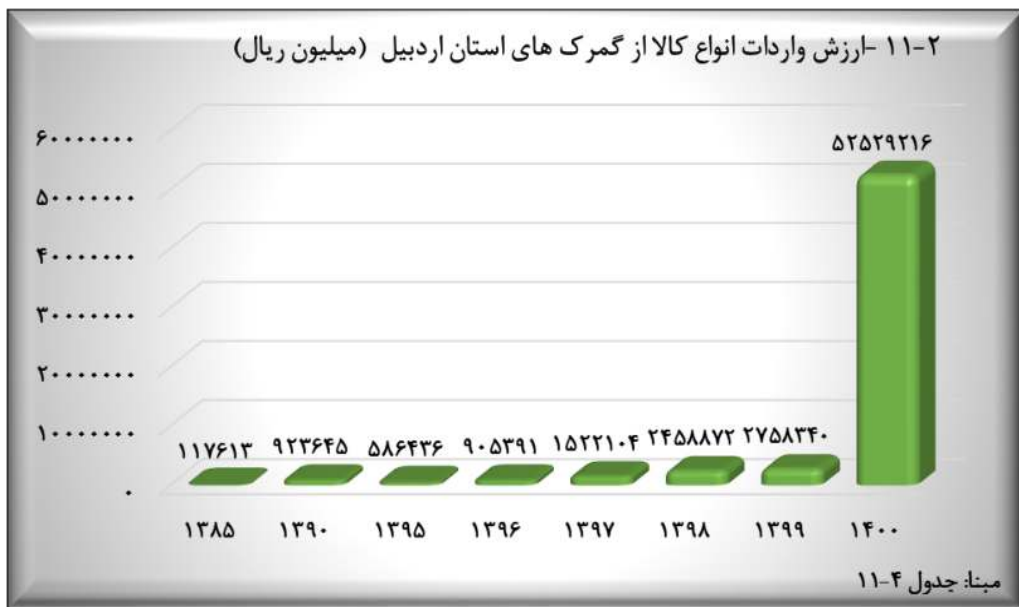
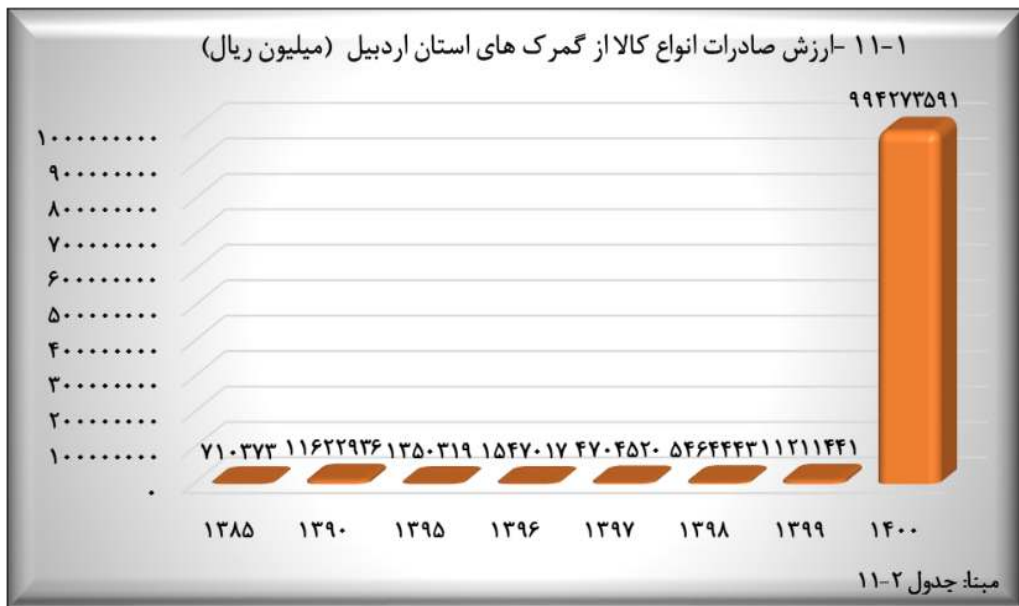
(میلیون ریال)

۱۴۰۰	۱۳۹۹	۱۳۹۸	۱۳۹۷	شرح
۵۲۵۲۹۲۱۶	۲۷۵۸۳۴۰	۲۴۵۸۸۷۲	۱۵۲۲۱۰۴	جمع
۲۶۲۶۴۶۰۸	۳۶۸۹۸	۳۸۷۳	۰	قسمت اول - حیوانات زنده و
۰	۰	۹۸۳۸۲۳	۶۳۶۲۴	قسمت دوم - محصولات نباتی
۰	۰	۰	۰	قسمت سوم - چربی ها و
۳۱۵۲۴۲	۰	۰	۱۷۷۱	قسمت چهارم - محصولات صنایع غذایی و
۲۵۰۰۰	۰	۰	۱۴۲۰۶	قسمت پنجم - محصولات معدنی
۱۴۴۲۶۱۸	۱۹۸۳۷۴	۴۴۰۶۱	۴۰۲۴۴	قسمت ششم - محصولات صنایع شیمیایی و
۱۲۱۸۸۸۲	۱۸۱۱۱۷	۳۱۵۰۰	۵۹۰۷۸	قسمت هفتم- مواد پلاستیکی و
۰	۰	۰	۰	قسمت هشتم - پوست، چرم و
۱۷۶۵۶۳۷	۵۱۸۲۸۷	۵۵۲۰۰۰	۶۲۱۳۱	قسمت نهم - چوب و
۱۹۰۸۴۲۰	۱۸۹۷۲۲	۰	۲۰۸۹۸۹	قسمت دهم - خمیر چوب و
۹۱۹۳۷۶۶	۳۸۲۹۰۲	۵۰۴۲۰	۵۳۴۵۰۷	قسمت یازدهم - مواد نساجی و
۰	۰	۰	۰	قسمت دوازدهم - کفش، کلاه و
۳۸۰	۶۶۲	۰	۱۵۴۷	قسمت سیزدهم - مصنوعات از سنگ و
۰	۰	۰	۰	قسمت چهاردهم - مروارید طبیعی و
۱۷۶۶۴۸۲	۷۸۷۴۴	۳۳۱۳۳	۲۴۸۱۵	قسمت پانزدهم - فلزات معمولی و مصنوعات آن ها ...
۳۳۰۳۴۱۹	۵۵۰۳۰۴	۶۵۵۲۴۶	۴۴۱۹۷۵	قسمت شانزدهم - ماشین آلات و
۵۰۹۵۰۱۱	۰	۰	۰	قسمت هفدهم - وسایل نقلیه زمینی و
۰	۰	۰	۰	قسمت هجدهم - آلات و دستگاه های اپتیک و ...
۰	۰	۰	۰	قسمت نوزدهم - اسلحه و مهمات و
۲۲۹۷۵۱	۶۲۱۳۳۰	۱۰۴۸۱۶	۶۹۲۱۷	قسمت بیستم - کالاهای و مصنوعات گوناگون
۰	۰	۰	۰	قسمت بیست و یکم - اشیای هنری و
۰	۰	۰	۰	نامشخص و اظهار نشده

(۱) برای اطلاع از عنوان کامل قسمت ها، به تعاریف و مفاهیم فصل مراجعه شود.

(۲) با توجه به افزایش شدید ارزش دلار، مبلغ صادرات و واردات در سال ۱۴۰۰ تغییر محسوس داشته است.

مأخذ- گمرگ استان اردبیل.



۵-۱۱- مقدار و ارزش واردات و صادرات بر حسب قسمت ها^(۱) و فصل های تعرفه گمرکی: ۱۴۰۰ (تن- میلیون ریال)

صادرات غیرنفتی		واردات		قسمت و فصل ^(۲)
ارزش	وزن	ارزش	وزن	
۵۱۶۴۴۳۲۴	۱۵۷۷۵۳۵۴۴	۱۳۲۷۴۳۷۶۷	۲۶۲۶۶	جمع.....
۲۵۹۵۵۰۵۷	۳۹۵۳۶۴۶	.	.	قسمت اول - حیوانات زنده و
.	.	.	.	۱. حیوانات زنده.....
.	.	.	.	۲. گوشت و احشای خوراکی.....
۱۳۳۸۹۱۰۳	۱۲۵۷۲۱۰	.	.	۳. ماهی ها، قشرداران، صدفداران، و سایر آبزیان فاقد ستون فقرات.....
۳۵۹۱۱۵۷	۱۶۸۶۸۲	.	.	۴. شیر و محصولات لبنی، تخم پرندگان، عسل طبیعی، محصولات خوراکی که منشا حیوانی دارند.....
۸۹۷۴۷۹۷	۲۵۲۷۷۵۴	.	.	۵. سایر محصولات حیوانی که در جای دیگر گفته نشده و مشمول شماره دیگر تعرفه نشده باشد.....
۱۷۲۰۵۳۰۳۲	۱۵۳۶۵۵۳۵۵	.	.	قسمت دوم - محصولات نباتی.....
۶۳۷۲۹۹۲	۲۲۳۶۲۸۴	.	.	۶. نباتات زنده و محصولات گلکاری.....
۱۳۱۴۵۲۶۵۱	۱۴۰۲۶۴۹۷	.	.	۷. سبزی ها و نباتات، ریشه و غده های زیرخاکی خوراکی.....
۳۳۲۷۸۱۵۳	۹۵۸۸۹۶۰	.	.	۸. میوه های خوراکی، پوست مرکبات، یا پوست خربزه.....
.	.	.	.	۹. قهوه، چای، ماته، و ادویه.....
۶۲۳۳۸	۹۲۰۹	.	.	۱۰. غلات.....
۵۳۲۱۳	۷۴۰۶	.	.	۱۱. محصولات صنعت آردسازی، مالت، نشاسته و فکول، اینولین، و گلو تن گندم.....
۱۰۸۸۲۴	۲۶۶۷۸	.	.	۱۲. دانه و میوه های روغن دار، دانه و بذر میوه های گوناگون، نباتات صنعتی یا دارویی، کاه و نواله.....
۱۵۹۶۸۱	۳۰۳۸۷	.	.	۱۳. انگم ها، رزین ها، و سایر شیره ها و عصاره های نباتی.....
۵۶۵۱۸۰	۱۵۰۹۹۳۴	.	.	۱۴. مواد قابل بافت، سایر محصولات نباتی که در جای دیگر گفته نشده و مشمول شماره دیگر تعرفه نشده باشد.....



۵-۱۱- مقدار و ارزش واردات و صادرات بر حسب قسمت ها^(۱) و فصل های تعرفه گمرکی: ۱۴۰۰ (دنباله)

(تن-میلیون ریال)

صادرات غیرنفتی		واردات		قسمت و فصل ^(۲)
ارزش	وزن	ارزش	وزن	
۰	۰	۰	۰	قسمت سوم - چربی ها و
۰	۰	۰	۰	۱۵. چربی ها و روغن های حیوانی و نباتی.....
۱۴۱۷۰۵۶۲	۲۳۵۰	۴۵۸۸۶	۳۱۵	قسمت چهارم - محصولات صنایع غذایی و.....
۰	۰	۰	۰	۱۶. فراورده های گوشت، ماهی، قشرداران، صدفداران یا سایر آبیان فاقد ستون فقرات.....
۳۰۹۲۸	۲۲	۰	۰	۱۷. قند و شکر و شیرینی
۲۷۰۶۰۲۰	۳۴۸	۰	۰	۱۸. کاکائو و فراورده های آن
۵۳۸۹۶۹۷	۱۱۹۹	۰	۰	۱۹. فراورده های غلات، آرد، نشاسته، فکول یا شیر و نان های شیرینی
۰	۰	۰	۰	۲۰. فراورده هایی از سبزی ها، میوه ها یا از سایر اجزای نباتات
۶۰۲۸۲۳۹	۷۸۰	۰	۰	۲۱. فراورده های خوراکی گوناگون
۱۵۶۷۸	۱	۰	۰	۲۲. نوشابه ها، آبگونه های الکلی و سرکه ها
۰	۰	۴۵۸۸۶	۳۱۵	۲۳. آخال و تفاله صنایع خوراک سازی، خوراکی های آماده برای حیوانات
۰	۰	۰	۰	۲۴. توتون و تنباکو
۳۳۲۹۰۴۲۳	۴۰۵۱۰	۱۳۱۸۸	۲۵	قسمت پنجم - محصولات معدنی
۱۹۷۱۴۳۷۸	۳۵۹۴۸	۱۳۱۸۸	۲۵	۲۵. نمک، گوگرد، خاک و سنگ، گچ، آهک و سیمان
۰	۰	۰	۰	۲۶. سنگ فلز، جوش و خاکستر آن
۱۳۵۷۶۰۴۵	۴۶۳۲	۰	۰	۲۷. سوخت های معدنی، روغن های معدنی و محصولات حاصل از تقطیر آن ها، مواد قیری، موم های معدنی
۶۴۹۸۵۹۰	۱۱۵۵	۷۷۶۴۰۸۰	۱۴۴۳	قسمت ششم - محصولات صنایع شیمیایی و
۰	۰	۷۳۰۴۹۹۹	۱۲۷۴	۲۸. محصولات شیمیایی غیر آلی یا ترکیبات آلی یا ...
۲۲۲۱۹۲۷	۳۲۴	۴۱۳۲۱۲	۱۵۸	۲۹. محصولات شیمیایی آلی
۰	۰	۰	۰	۳۰. محصولات دارویی
۰	۰	۰	۰	۳۱. کودها
۰	۰	۰	۰	۳۲. عصاره های دباغی و رنگرزی، تانن ها و مشتقات آن ها.....



۵-۱۱- مقدار و ارزش واردات و صادرات بر حسب قسمت ها^(۱) و فصل های تعرفه گمرکی: ۱۴۰۰ (دنباله)
(تن-میلیون ریال)

صادرات غیرنفتی		واردات		قسمت و فصل ^(۲)
ارزش	وزن	ارزش	وزن	
۰	۰	۰	۰	۳۳. روغن های اسانسی و رزینوئیدها، محصولات عطرسازی یا پاکیزگی آماده و فرآورده های آرایشی
۷۳۰۶۷	۴۱	۶۰۴	۰	۳۴. صابون ها، مواد آلی تانسپواکتیو، فرآورده ها برای شستشو، فرآورده های روان کننده، موم های مصنوعی
۰	۰	۴۵۲۶۵	۱۱	۳۵. مواد آلبومینوئید، محصولات براساس نشاسته یا فکول اصلاح شده، چسب ها و آزیم ها.....
۰	۰	۰	۰	۳۶. باروت و مواد منفجره، اشیای فن آتش بازی، کبریت، آلیاژهای آتش زرا و مواد قابل اشتعال (۳).....
۰	۰	۰	۰	۳۷. محصولات عکاسی و سینماتوگرافی
۴۲۰۳۵۹۶	۷۹۰	۰	۰	۳۸. محصولات گوناگون صنایع شیمیایی
۱۲۹۹۱۵۵۸	۱۷۵۷	۲۶۸۲۰۴۳	۱۲۱۹	قسمت هفتم - مواد پلاستیکی و
۱۲۹۹۱۵۵۸	۱۷۵۷	۱۰۰۸۶۸۰	۳۳۷	۳۹. مواد پلاستیکی و اشیای ساخته شده از این مواد .
۰	۰	۱۶۷۳۳۶۳	۸۸۲	۴۰. کائوچو و اشیای ساخته شده از کائوچو
۰	۰	۰	۰	قسمت هشتم - پوست، چرم و
۰	۰	۰	۰	۴۱. پوست (غیر از پوست های نرم) و چرم
۰	۰	۰	۰	۴۲. اشیای ساخته شده از چرم، مصنوعات زین و برگ سازی، لوازم سفر،
۰	۰	۰	۰	۴۳. پوست های نرم طبیعی و پوست های نرم بدلی و اشیای ساخته شده از آن ها.....
۶۱۱۸۴۸۹۲	۲۹۱۲۸	۹۵۵۴۹۳	۱۷۶۶	قسمت نهم - چوب و
۶۱۱۸۴۸۹۲	۲۹۱۲۸	۹۵۵۴۹۳	۱۷۶۶	۴۴. چوب و اشیای چوبی و زغال چوب
۰	۰	۰	۰	۴۵. چوب پنبه و اشیای ساخته شده از چوب پنبه
۰	۰	۰	۰	۴۶. مصنوعات حصیربافی یا سبدبافی
۰	۰	۴۹۸۹۲۹۲	۱۹۰۸	قسمت دهم - خمیر چوب و
۰	۰	۰	۰	۴۷. خمیر چوب با سایر مواد الیاف سلولزی، آخال و خرده ریز کاغذ یا مقوا
۰	۰	۴۹۸۹۲۹۲	۱۹۰۸	۴۸. کاغذ و مقوا، اشیای ساخته شده از خمیر کاغذ، از کاغذ یا مقوا.....



۵-۱۱- مقدار و ارزش واردات و صادرات بر حسب قسمت ها^(۱) و فصل های تعرفه گمرکی: ۱۴۰۰ (دنباله)
(تن-میلیون ریال)

صادرات غیرنفتی		واردات		قسمت و فصل ^(۲)
ارزش	وزن	ارزش	وزن	
.	.	.	.	۴۹. کتاب، روزنامه، تصویر و سایر محصولات صنعت چاپ، دست نوشته‌ها، تایپ شده‌ها و نقشه‌ها
۴۱۵۲۹۳۷	۸۵۹	۲۰۶۸۶۳۲۱	۹۱۹۴	قسمت یازدهم - مواد نساجی و
.	.	.	.	۵۰. ابریشم
.	.	۳۰۸۱۵	۳۰	۵۱. پشم، موی نرم (کرک) یا زبرحیوان، نخ و پارچه‌های تار و پود باف از موی پال و دم
.	.	۲۰۶۵۵۵۰۶	۹۱۶۴	۵۲. پنبه
.	.	.	.	۵۳. سایرالیاف نساجی نباتی، نخ کاغذی و پارچه‌های تار و پود باف از نخ کاغذی.....
.	.	.	.	۵۴. رشته های سنتتیک یا مصنوعی غیر یکسره
۵۸۳۲۲۶	۸۵	.	.	۵۵. الیاف سنتتیک یا مصنوعی غیر یکسره
۳۲۱۱۲۲۷	۷۲۷	.	.	۵۶. اوات، نمد و پارچه های نباخته، نخ‌های ویژه، ریسمان، طناب و کابل و اشیای ساخته شده از آن‌ها ..
۳۳۷۵۲	۲	.	.	۵۷. فرش و سایر کف پوش‌ها از مواد نساجی
.	.	.	.	۵۸. پارچه‌های تار و پود باف مخصوص، پارچه‌های نساجی منگوله‌باف، دانتل‌ها،
.	.	.	.	۵۹. پارچه‌های نساجی آغشته، اندوده، پوشانده یا مطبق شده و اشیای نساجی از انواع مناسب برای مصارف صنعتی.....
.	.	.	.	۶۰. پارچه‌های کشباف یا قلاب باف
۲۱۳۸۴	۷	.	.	۶۱. لباس و متفرعات لباس از کشباف یا قلاب باف
۳۰۳۳۴۸	۳۸	.	.	۶۲. لباس و متفرعات لباس غیرکشباف یا غیر قلاب‌باف
.	.	.	.	۶۳. سایر اشیای نساجی دوخته و مهیا،.....
۳۳۳۵۹۹	۱۵	.	.	قسمت دوازدهم - کفش ، کلاه و
۳۳۳۵۹۹	۱۵	.	.	۶۴. کفش، گتر و اشیای همانند و اجزای این اشیا
.	.	.	.	۶۵. کلاه و اجزای کلاه
.	.	.	.	۶۶. چتر بارانی و آفتابی، عصا، عصای صندلی شو، شلاق و تازیانه تعلیمی و اجزای آن‌ها
.	.	.	.	۶۷. پر و پر نرم آماده و اشیای ساخته شده از پر یا پر نرم، گل‌های مصنوعی، اشیای ساخته شده از موی انسان



۵-۱۱- مقدار و ارزش واردات و صادرات بر حسب قسمت ها^(۱) و فصل های تعرفه گمرکی: ۱۴۰۰ (دنباله)

(تن-میلیون ریال)

صادرات غیر نفتی		واردات		قسمت و فصل ^(۲)
ارزش	وزن	ارزش	وزن	
۳۴۹۳۹۳۰۵	۳۲۷۴۹	۲۹۲۶	.	قسمت سیزدهم - مصنوعات از سنگ و
۸۷۴۳۰۴۵	۱۸۵۶	۲۹۲۶	.	۶۸. مصنوعات از سنگ، گچ، سیمان، پنبه نسوز، میکا یا
۴۷۶۰۵۸۸	۸۴۷۴	.	.	از مواد همانند
۲۱۴۳۵۶۷۲	۲۲۴۱۹	.	.	۶۹. محصولات سرامیکی
.	.	.	.	۷۰. شیشه و مصنوعات شیشه‌ای
.	.	.	.	قسمت چهاردهم - مرورید طبیعی و
.	.	.	.	۷۱. مرورید طبیعی یا پرورده، سنگ‌های گرانبها یا
۱۱۲۵۴۴۲۶۱	۳۲۳۷۶	۴۰۴۳۹۲۳	۱۷۶۷	سنگ‌های نیمه گرانبها،
۱۰۰۵۷۱۱۷۲	۲۹۹۵۷	۴۵۴۰۸۹	۱۳۲	قسمت پانزدهم - فلزات معمولی و مصنوعات آن‌ها
.	.	۲۲۸۵۴۶۲	۱۱۸۱	۷۲. چدن، آهن و فولاد
۹۸۸۳۵۵	۴۸	.	.	۷۳. مصنوعات از چدن، آهن یا فولاد
.	.	.	.	۷۴. مس و مصنوعات از مس
.	.	.	.	۷۵. نیکل و مصنوعات از نیکل
.	.	.	.	۷۶. آلومینیوم و مصنوعات از آلومینیوم
.	.	.	.	۷۸. سرب و مصنوعات از سرب
.	.	.	.	۷۹. روی و مصنوعات از روی
.	.	.	.	۸۰. قلع و مصنوعات از قلع
.	.	۱۳۰۴۳۷۲	۴۵۴	۸۱. سایر فلزات معمولی، سرب‌ها و مصنوعات از این
.	.	.	.	مواد
۱۰۹۸۴۷۳۴	۲۳۷۱	.	.	۸۲. ابزارها، ابزارآلات، مصنوعات چاقوسازی
۱۸۲۴۷۷۴۶۴	۱۲۹۳	۲۴۵۱۲۸۵۷	۳۳۰۴	۸۳. مصنوعات گوناگون از فلزات معمولی
۲۶۹۸۹۳	۲۹	۱۲۳۷۸۴۸	۱۹۹	قسمت شانزدهم - ماشین‌آلات و
۱۷۹۷۷۵۷۱	۱۲۶۴	۲۳۲۷۵۰۰۹	۳۱۰۵	۸۴. راکتورهای هسته‌ای، دیگ بخار و آب‌گرم،
.	.	۶۶۱۹۴۵۱۲	۵۰۹۵	ماشین‌آلات و وسایل مکانیکی، اجزا و قطعات آن‌ها
.	.	.	.	۸۵. ماشین‌آلات و دستگاه‌های برقی و پخش صوت و
.	.	.	.	تصویر تلویزیونی، اجزا و قطعات و متفرعات این
.	.	.	.	دستگاه‌ها
.	.	.	.	قسمت هفدهم - وسایل نقلیه زمینی و
.	.	.	.	۸۶. لکوموتیوهای راه‌آهن یا تراموای، نواقل روی خط
.	.	.	.	آهن و اجزا و قطعات آن‌ها، ملحقات و مهارکننده‌های ..



۵-۱- مقدار و ارزش واردات و صادرات بر حسب قسمت ها^(۱) و فصل های تعرفه گمرکی: ۱۴۰۰ (دنباله)

(تن-میلیون ریال)

صادرات غیرنفتی		واردات		قسمت و فصل ^(۲)
ارزش	وزن	ارزش	وزن	
.	.	۶۶۱۹۴۵۱۲	۵۰۹۵	۸۷. وسایل نقلیه زمینی غیر از نواقل روی خط راه آهن یا تراموای و اجزا و قطعات و متفرعات آن ها
.	.	.	.	۸۸. وسایل نقلیه هوایی، فضایی و اجزا و قطعات آن ها.
.	.	.	.	۸۹. کشتی ها، قایق ها و شناورها
.	.	.	.	قسمت هیجدهم - آلات و دستگاه های اپتیک و
.	.	.	.	۹۰. آلات و دستگاه های اپتیک، عکاسی، سینماتوگرافی، سنجش، کنترل
.	.	.	.	۹۱. اشیای صنعت ساعت سازی
.	.	.	.	۹۲. آلات موسیقی، اجزا و قطعات و متفرعات این آلات
.	.	.	.	قسمت نوزدهم - اسلحه و مهمات و
.	.	.	.	۹۳. اسلحه و مهمات، اجزا و قطعات و متفرعات آن ها ..
۱۱۹۴۳۴۳۶	۲۱۵۷	۱۵۳۲۴۶	۲۳۰	قسمت بیستم - کالاها و مصنوعات گوناگون
.	.	.	.	۹۴. میل، مبل های طبی - جراحی، اسباب تخت خواب همانند چراغ و وسایل روشنایی که
۲۲۹۹۱۷۴	۳۲۴	۱۸۳۴۹۴	۹۳	۹۵. بازیچه، اسباب بازی و لوازم ورزش، اجزا و قطعات آن ها
۱۶۶۴۴۲۶۲	۱۸۳۳	۶۶۹۷۵۲	۱۳۷	۹۶. مصنوعات گوناگون
۱۱۵۹۲۰۸	۱۲۴	.	.	قسمت بیست و یکم - اشیای هنری و
۱۱۵۹۲۰۸	۱۲۴	.	.	۹۷. اشیای هنری، اشیای کلکسیون یا عتیقه
.	.	.	.	۹۸. قطعات منفصله (C.K.D)، ماشین آلات راه سازی، خودروها و سایر ماشین آلات
.	.	.	.	نامشخص و اظهار نشده

(۱) برای اطلاع از عنوان کامل قسمت ها به تعاریف و مفاهیم فصل مراجعه شود.

(۲) قسمت پانزدهم فصل ۷۷ برای احتیاجات آتی گمرک طراحی شده و فاقد اطلاع است.

ماخذ- گمرک استان اردبیل.

۶-۱۱- مشخصات عمومی شرکت های تعاونی تأمین نیاز تولید کنندگان در پایان سال

سال و شهرستان	تعداد	اعضاء	شاغلان	سرمایه (میلیون ریال)
۱۳۸۵	۷	۴۲۴	۳۱	۱۳۰
۱۳۹۰	۵	۵۳	۱۴۱	۱۵۸
۱۳۹۵	۷	۱۶۴	۱۵۴	۳۳۲
۱۳۹۶	۹	۳۰۷	۱۷۷	۶۳۱
۱۳۹۷	۱۶	۶۹۱	۲۷۴	۱۳۵۷
۱۳۹۸	۱۹	۵۴۶	۲۸۹	۱۳۷۸
۱۳۹۹	۱۹	۵۴۶	۲۸۹	۱۳۸۵
۱۴۰۰	۱۸	۵۳۷	۲۷۷	۱۳۷۸
اردبیل	۶	۳۱۱	۳۰	۶۰۴
اصلاندوز ^(۱)	۰۰۰	۰۰۰	۰۰۰	۰۰۰
انگوت ^(۱)	۰۰۰	۰۰۰	۰۰۰	۰۰۰
بيله سوار	۱	۷	۷	۳۰۰
پارس آباد	۱	۳۲	۲	۳۴۰
خلخال	۰	۰	۰	۰
سرعین	۰	۰	۰	۰
کوثر	۱	۲۰	۳۷	۲۰
گرمی	۳	۴۸	۲۵	۴۷
مشکین شهر	۴	۷۱	۱۵	۴۵
نمین	۲	۴۸	۱۶۱	۲۲
نیر	۰	۰	۰	۰

(۱) به علت عدم امکان تفکیک اطلاعات مربوط به اصلاندوز و انگوت در شهرستان های پارس آباد و گرمی منظور شده است.
مأخذ- اداره کل تعاون، کار و رفاه اجتماعی استان اردبیل.

۷-۱۱- مشخصات عمومی شرکت های تعاونی تأمین نیاز مصرف کنندگان در پایان سال

سال و شهرستان	تعداد	اعضاء	شاغلان	سرمایه ^(۱) (میلیون ریال)
..... ۱۳۸۵	۱۰۴	۸۴۵۲۳	۳۰۸	۱۶۴۵۸
..... ۱۳۹۰	۸۱	۹۵۹۰۹	۳۵۳	۱۴۱۸۷
..... ۱۳۹۵	۶۳	۶۱۰۹۵	۲۲۶	۱۶۱۶۴
..... ۱۳۹۶	۶۲	۵۶۹۸۰	۲۲۳	۱۶۰۵۵
..... ۱۳۹۷	۵۹	۵۰۷۴۱	۲۱۲	۱۷۴۵۵
..... ۱۳۹۸	۵۹	۵۰۶۴۸	۲۱۲	۱۷۴۵۵
..... ۱۳۹۹	۵۹	۵۰۶۴۸	۲۱۲	۲۲۳۷۰
..... ۱۴۰۰	۵۹	۵۰۶۴۸	۲۱۲	۱۷۴۵۵
..... اردبیل	۱۶	۳۷۰۷	۳۷	۵۶۱۷
..... اصلاندوز ^(۱)
..... انگوت ^(۱)
..... بیله سوار	۱۲	۱۴۱۰۴	۶۸	۱۶۵۶
..... پارس آباد	۱۳	۱۷۷۱۸	۳۱	۴۰۶۰
..... خلخال	۷	۴۳۵۵	۳۷	۲۱۸۶
..... سرعین	۰	۰	۰	۰
..... کوثر	۱	۵۷۰	۶	۳۲۹
..... گرمی	۵	۱۱۴۹	۹	۵۰۱
..... مشکین شهر	۳	۷۳۵۷	۱۷	۳۱۰۲
..... نمین	۱	۱۲۶۲	۴	۰
..... نیر	۱	۴۲۶	۳	۴

(۱) به علت عدم امکان تفکیک اطلاعات مربوط به اصلاندوز و انگوت در شهرستان های پارس آباد و گرمی منظور شده است.

(۲) کاهش سرمایه نسبت به سال قبل به علت به تعیین تکلیف تبدیل وضعیت تعدادی از تعاونی ها می باشد

مأخذ- اداره کل تعاون، کار و رفاه اجتماعی استان اردبیل

۸-۱۱- مشخصات عمومی شرکت های تعاونی تأمین نیاز صنوف خدماتی در پایان سال

سال و شهرستان	تعداد	اعضاء	شاغلان	سرمایه (میلیون ریال)
۱۳۸۵.....	۱	۲۰۰	۱۰	۶۰
۱۳۹۰.....	۴	۱۸۱	۳۲	۸۱
۱۳۹۵.....	۵	۱۸۸	۲۳	۸۱
۱۳۹۶.....	۵	۲۲۸	۲۴	۳۶۱
۱۳۹۷.....	۵	۱۵۶	۲۶	۱۴۳
۱۳۹۸.....	۶	۱۹۹	۳۵	۴۰۱
۱۳۹۹.....	۴	۱۳۶	۱۴	۱۳۷
۱۴۰۰.....	۴	۱۳۶	۱۴	۱۳۷
اردبیل.....	۳	۹۸	۱۱	۱۰۱
اصلاندوز ^(۱)	۰۰۰	۰۰۰	۰۰۰	۰۰۰
انگوت ^(۱)	۰۰۰	۰۰۰	۰۰۰	۰۰۰
بیله سوار.....	۰	۰	۰	۰
پارس آباد.....	۱	۳۸	۳	۳۶
خلخال.....	۰	۰	۰	۰
سرعین.....	۰	۰	۰	۰
کوثر.....	۰	۰	۰	۰
گرمی.....	۰	۰	۰	۰
مشکین شهر.....	۰	۰	۰	۰
نمین.....	۰	۰	۰	۰
نیر.....	۰	۰	۰	۰

(۱) به علت عدم امکان تفکیک اطلاعات مربوط به اصلاندوز و انگوت در شهرستان های پارس آباد و گرمی منظور شده است.
مأخذ- اداره کل تعاون، کار و رفاه اجتماعی استان اردبیل

۹-۱۱- مشخصات عمومی شرکت های تعاونی روستایی در پایان سال

سال و شهرستان	تعداد	اعضاء	شاغلان	سرمایه (میلیون ریال)
۱۳۸۵	۸۳	۱۰۳۳۸۴	۲۶۹	۱۲۳۰۴
۱۳۹۰	۸۴	۹۵۹۴۱	۲۱۹	۱۰۶۸۷
۱۳۹۵	۸۱	۹۰۴۵۷	۱۵۴	۳۰۲۴۳
۱۳۹۶	۸۱	۹۰۴۵۷	۱۴۳	۲۸۳۷۷
۱۳۹۷	۸۱	۸۹۲۰۸	۱۳۸	۳۲۵۶۸
۱۳۹۸	۸۸	۹۲۱۳۹	۱۳۷	۳۴۰۹۴
۱۳۹۹	۸۶	۹۱۰۶۳	۱۳۱	۳۲۸۰۲
۱۴۰۰	۸۶	۹۰۷۴۳	۱۲۳	۳۳۱۷۵
اردبیل	۱۳	۱۹۴۷۱	۲۷	۶۸۷۰
اصلاندوز ^(۱)	۰	۰	۰	۰
انگوت ^(۱)	۰	۰	۰	۰
بیله سوار	۹	۷۰۴۲	۱۴	۷۱۲۲
پارس آباد	۸	۶۴۷۵	۱۸	۷۵۷۰
خلخال	۷	۸۹۸۹	۱۱	۱۵۹۲
سرعین	۱	۱۱۵۱	۲	۱۵۳
کوثر	۵	۵۸۳۵	۰	۸۴۹
گرمی	۱۰	۹۱۸۱	۸	۱۷۹۷
مشکین شهر	۲۰	۱۶۹۶۴	۳۱	۴۲۷۴
نمین	۸	۹۶۴۳	۷	۱۶۱۸
نیر	۵	۵۹۹۲	۵	۱۳۳۰

(۱) به علت عدم امکان تفکیک اطلاعات مربوط به اصلاندوز و انگوت در شهرستان های پارس آباد و گرمی منظور شده است.
مأخذ- سازمان تعاون روستایی استان اردبیل.

۱۰-۱۱- مشخصات عمومی اتحادیه های تعاونی روستایی در پایان سال

ذخیره قانونی (میلیون ریال)	سرمایه (میلیون ریال)	شرکت های تعاونی عضو	تعداد	سال و شهرستان
۵۵۸۳	۳۳۶۸	۸۴	۹	۱۳۸۵.....
۳۵۷۴۶	۹۳۰۰	۱۸۵	۱۶	۱۳۹۰.....
۱۶۴۷۰	۱۲۰۴۰	۸۱	۹	۱۳۹۵.....
۱۷۳۰۳	۲۴۳۹۴	۸۱	۹	۱۳۹۶.....
۱۸۷۳۵	۲۴۳۸۶	۸۱	۹	۱۳۹۷.....
۱۹۸۷۲	۲۴۶۱۳	۸۲	۹	۱۳۹۸.....
۱۹۶۹۶	۲۴۶۱۲	۸۲	۹	۱۳۹۹.....
۱۹۷۸۸	۲۴۶۰۹	۸۲	۹	۱۴۰۰.....
۲۸۹۴	۴۳۰	۱۴	۱	اردبیل.....
...	اصلاندوز ^(۱)
...	انگوت ^(۱)
۳۰۹۹	۱۶۸۸۸	۸	۱	بيله سوار.....
۵۳۶۷	۳۹۷۷	۶	۱	پارس آباد.....
۵۷۴	۴۷۲	۶	۱	خلخال.....
.	.	.	.	سرعین.....
۲۹۸	۲۶۸	۵	۱	کوثر.....
۳۷۲۸	۱۹۴	۱۰	۱	گرمی.....
۲۵۵۲	۸۶۷	۲۰	۱	مشکین شهر.....
۱۰۶۷	۳۰۲	۸	۱	نمین.....
۲۰۹	۱۲۱۱	۵	۱	نیر.....

(۱) به علت عدم امکان تفکیک اطلاعات مربوط به اصلاندوز و انگوت در شهرستان های پارس آباد و گرمی منظور شده است.
مأخذ- سازمان تعاون روستایی استان اردبیل.

۱۱-۱۱- تعداد اقامتگاه های استان بر حسب درجه

اقامتگاه بوم گردی ^(۳)	سایر				هتل ^(۱)					جمع اقامتگاه ها	سال و شهرستان	
	اقامت سنتی	مجتمع گردشگری	پانسیون	هتل آپارتمان	مهمانپذیر	یک ستاره	دو ستاره	سه ستاره	چهار ستاره			پنج ستاره
۰	۱		۱	۵۳	۱۱۱	۴	۱۱	۴	۱	۰	۱۸۶	۱۳۸۵
۰	۳		۲	۷۰	۱۲۰	۵	۱۲	۴	۱	۰	۲۱۷	۱۳۹۰
۰	۴		۲	۸۶	۱۰۰	۵	۱۲	۹	۳	۰	۲۲۱	۱۳۹۵
۰	۳		۱	۸۷	۱۰۰	۵	۱۳	۹	۴	۰	۲۲۲	۱۳۹۶
۰	۳		۱	۸۸	۶۸	۶	۱۴	۸	۶	۰	۱۹۴	۱۳۹۷
۰	۳		۰	۸۹	۶۸	۶	۱۴	۸	۶	۰	۱۹۴	۱۳۹۸
۶۶	۳		۰	۹۶	۶۸	۶	۱۳	۸	۶	۰	۲۶۶	۱۳۹۹
۲۷	۰	۳	۰	۹۶	۶۹	۶	۱۳	۸	۶	۰	۲۲۸	۱۴۰۰
۴	۰	۱	۰	۱	۱۹	۱	۲	۴	۰	۰	۳۲	اردبیل
۰۰۰	۰۰۰	۰۰۰	۰۰۰	۰۰۰	۰۰۰	۰۰۰	۰۰۰	۰۰۰	۰۰۰	۰۰۰	۰۰۰	اصلاندوز ^(۳)
۰۰۰	۰۰۰	۰۰۰	۰۰۰	۰۰۰	۰۰۰	۰۰۰	۰۰۰	۰۰۰	۰۰۰	۰۰۰	۰۰۰	انگوت ^(۳)
۳	۰	۰	۰	۰	۲	۰	۱	۰	۰	۰	۶	بيله سوار
۱	۰	۰	۰	۱	۲	۱	۱	۰	۰	۰	۶	پارس آباد
۲	۰	۰	۰	۰	۲	۱	۲	۱	۰	۰	۸	خلخال
۰	۰	۰	۰	۹۱	۴۱	۲	۴	۳	۶	۰	۱۴۷	سرعین
۱	۰	۰	۰	۱	۰	۰	۰	۰	۰	۰	۲	کوثر
۲	۰	۰	۰	۱	۱	۰	۰	۰	۰	۰	۴	گرمی
۱۲	۰	۲	۰	۰	۱	۱	۲	۰	۰	۰	۱۸	مشکین شهر
۲	۰	۰	۰	۰	۰	۰	۱	۰	۰	۰	۳	نمین
۰	۰	۰	۰	۱	۱	۰	۰	۰	۰	۰	۲	نییر

(۱) شامل مجتمع جهانگردی، اردوگاه جهانگردی، پلاژ و هتل می باشد.

(۲) کاهش تعداد اقامتگاه بوم گردی نسبت به سال قبل، به علت عدم احراز ضوابط ابلاغی در خصوص این نوع اقامتگاه از تهران بوده است.

(۳) به علت عدم امکان تفکیک اطلاعات مربوط به اصلاندوز و انگوت در شهرستان های پارس آباد و گرمی منظور شده است. مأخذ- اداره کل میراث فرهنگی و گردشگری استان اردبیل.

۱۲-۱۱- ظرفیت اقامتگاه های استان اردبیل برحسب درجه

سال	هتل ^(۱)											
	جمع اقامتگاه		پنج ستاره		چهار ستاره		سه ستاره		دو ستاره		یک ستاره	
	اتاق	تخت	اتاق	تخت	اتاق	تخت	اتاق	تخت	اتاق	تخت	اتاق	تخت
..... ۱۳۸۵	۹۶۹۴	۳۴۳۹	۰	۰	۲۱۰	۹۹	۴۸۸	۱۹۵	۳۹۳	۱۹۰	۲۹۰	۱۲۲
..... ۱۳۹۰	۱۲۴۹۸	۴۵۹۰	۰	۰	۲۱۰	۹۷	۴۸۸	۱۹۵	۸۶۷	۲۶۲	۵۸۴	۱۸۱
..... ۱۳۹۵	۱۲۷۲۲	۴۸۴۵	۰	۰	۴۹۴	۲۳۸	۹۲۲	۳۲۱	۶۳۸	۲۳۵	۴۲۴	۱۶۵
..... ۱۳۹۶	۱۲۶۲۳	۴۷۹۹	۰	۰	۵۵۹	۲۵۸	۸۴۲	۲۸۹	۶۰۳	۲۱۹	۳۷۵	۱۴۷
..... ۱۳۹۷	۱۲۶۸۴	۴۸۱۵	۰	۰	۶۰۹	۲۸۰	۸۴۲	۲۸۹	۶۰۳	۲۱۹	۳۷۵	۱۴۷
..... ۱۳۹۸	۱۱۳۱۲	۳۳۴۵	۰	۰	۷۲۷	۳۲۲	۸۵۲	۲۹۳	۶۴۵	۲۴۳	۴۰۸	۱۶۵
..... ۱۳۹۹	۱۱۸۶۸	۴۳۲۳	۰	۰	۸۴۷	۳۷۵	۸۵۲	۲۹۳	۶۴۵	۲۴۳	۴۲۴	۱۹۵
..... ۱۴۰۰	۱۱۸۶۸	۴۴۰۳	۰	۰	۸۴۷	۳۷۵	۸۵۲	۲۹۳	۶۴۵	۲۴۳	۴۲۴	۱۹۵

سال	سایر											
	مهمانپذیر		هتل آپارتمان		پانسیون		مجموع گردشگری		اقامتگاه سنتی		اقامتگاه بومگردی	
	اتاق	تخت	اتاق	تخت	اتاق	تخت	اتاق	تخت	اتاق	تخت	اتاق	تخت
..... ۱۳۸۵	۵۲۷۱	۱۷۵۶	۲۸۵۰	۱۰۳۲	۲۲	۱۰	۱۷۰	۳۵	۰	۰	۰	۰
..... ۱۳۹۰	۵۴۸۸	۱۸۴۱	۴۵۵۱	۱۹۰۵	۶۰	۲۰	۲۵۰	۸۹	۰	۰	۰	۰
..... ۱۳۹۵	۴۵۹۶	۱۵۲۷	۵۲۰۸	۲۲۱۲	۶۰	۲۰	۳۸۰	۱۲۷	۰	۰	۰	۰
..... ۱۳۹۶	۴۵۹۶	۱۵۲۷	۵۲۰۸	۲۲۱۲	۶۰	۲۰	۳۸۰	۱۲۷	۰	۰	۰	۰
..... ۱۳۹۷	۴۵۳۲	۱۵۰۱	۵۲۸۳	۲۲۳۲	۶۰	۲۰	۳۸۰	۱۲۷	۰	۰	۰	۰
..... ۱۳۹۸	۳۱۶۳	۱۰۳۲	۵۱۳۷	۱۱۶۳	۰	۰	۳۸۰	۱۲۷	۰	۰	۰	۰
..... ۱۳۹۹	۳۱۶۳	۱۰۳۲	۵۵۵۷	۲۰۵۸	۰	۰	۳۸۰	۱۲۷	۰	۰	۰	۰
..... ۱۴۰۰	۳۱۶۳	۱۰۳۲	۵۵۵۷	۲۰۵۸	۰	۰	۳۸۰	۱۲۷	۰	۳۰	۰	۵۰

(۱) شامل مجتمع جهانگردی، اردوگاه جهانگردی، پلاژ و هتل می باشد.

مأخذ- اداره کل میراث فرهنگی و گردشگری استان اردبیل.



فصل دوازدهم:
حمل و نقل و انبارداری

سالنامه آماری استان اردبیل



مقدمه

اما از سال ۱۳۹۸ این مسئولیت در اختیار اداره

کل راهداری و حمل و نقل جاده‌ای قرار گرفت.

لازم به ذکر است، آمار تعداد وسایل نقلیه موتوری شماره گذاری شده، که از طریق نیروی انتظامی جمهوری اسلامی ایران دریافت شده است، نیز در این بخش ارائه می‌گردد. در مورد میزان حمل و نقل و تردد وسایل نقلیه در جاده‌های کشور تا سال ۱۳۴۱، آمارهای جامعی در دسترس نبود و در سال مذکور وزارت راه و ترابری برای نخستین بار اقدام به تهیه و ارائه آمار نمود که این فعالیت در سال‌های مختلف به علت مشکلات و موانع متعددی که در راه اجرای آن وجود داشت، دچار وقفه‌های موقت گردید. با توجه به نیاز روزافزون به اطلاعات آماری در این زمینه، از سال ۱۳۶۱ وظیفه جمع‌آوری آمار و اطلاعات به صورت متمرکز به عهده دفتر آمار و برنامه‌ریزی و از نیمه دوم سال ۱۳۷۶ به عهده دفتر فناوری اطلاعات سازمان حمل و نقل و پایانه‌های کشور محول شد. این سازمان در اواخر اسفندماه ۱۳۸۲ بر اساس مصوبه شورای عالی اداری به سازمان راهداری و حمل و نقل جاده‌ای کشور تغییر نام یافت.

در سال ۱۳۶۶، به منظور جبران کمبود آمار در این زمینه، مرکز آمار ایران با اجرای طرح "آمارگیری حمل و نقل جاده‌ای کشور"

آمارهای ارائه شده در این فصل در مورد فعالیت‌های مربوط به حمل و نقل زمینی، دریایی و هوایی، انبارداری، پست و مخابرات می‌باشد که در زیر به تاریخچه مختصری از تهیه آمارها در هر یک از زمینه‌های یاد شده، اشاره می‌شود.

قدیمی‌ترین آمار مربوط به طول راه‌های اصلی کشور که تاکنون در دسترس مرکز آمار ایران قرار گرفته است، مربوط به سال ۱۳۴۰ می‌باشد

که در نخستین سالنامه آماری کشور سال ۱۳۴۵، درج گردیده است. در حال حاضر اطلاعات از اداره کل راهداری و حمل و نقل جاده‌ای دریافت می‌گردد. قابل ذکر است که تا سال ۱۳۸۸ اطلاعات از اداره کل راه و ترابری استان و از سال ۱۳۸۹ لغایت ۱۳۹۷ از اداره کل راه و شهرسازی استان دریافت می‌گردد. از سال ۱۳۶۸، مسئولیت ساخت و نگهداری راه‌های روستایی کشور از اداره کل راه و ترابری به سازمان جهاد سازندگی (جهاد کشاورزی فعلی) محول شد و اطلاعات مربوط به راه‌های مذکور توسط این سازمان گردآوری و ارائه شده است. از تیرماه ۱۳۸۱ مجدداً فعالیت مربوط به "راه‌های روستایی" به اداره کل راه و ترابری و از سال ۱۳۹۱ به اداره کل راه و شهرسازی محول گردید.

اطلاعاتی در مورد مشخصات ناوگان جاده‌ای، رانندگان و بار حمل شده جمع‌آوری نمود.

حمل و نقل هوایی

آمار فعالیت حمل و نقل هوایی، با تأسیس اولین شرکت هواپیمایی به نام هواپیمایی ملی ایران در سال ۱۳۲۳ که پس از پیروزی انقلاب اسلامی، "شرکت هواپیمایی جمهوری اسلامی ایران" نامیده شد، مورد توجه قرار گرفت. علاوه بر شرکت مذکور، شرکت هواپیمایی آسمان از سال ۱۳۵۹، شرکت های ایران ایرتور، پیام، کاسپین، کیش ایر، ساها و سفیران از سال ۱۳۷۱ و شرکت ماهان ایر از سال ۱۳۷۲، شروع به فعالیت در زمینه حمل و نقل هوایی کرده‌اند که آمارهای مربوط به آن، از طریق سازمان هواپیمایی کشوری ارائه می‌شود.

انبارداری

در ارتباط با فعالیت انبارداری، مرکز آمار ایران در سال ۱۳۶۶، سرشماری از سردخانه های کشور و در سال ۱۳۷۰، آمارگیری از کارگاه های محل ارائه خدمات انبارداری را انجام داد. در سال ۱۳۷۳ نیز مرکز آمار ایران به منظور شناخت ویژگی های عمومی انبارها، طرح آمارگیری از فعالیت انبارداری کشور را اجرا کرد. همچنین در سال های ۱۳۷۷ و ۱۳۸۰، مرکز آمار ایران با استفاده از فهرست حاصل از سرشماری عمومی

صنعت و معدن سال ۱۳۷۳ و بهنگام سازی و تکمیل آن بر اساس اطلاعات موجود در سازمان های ذی ربط، به سرشماری از انبارها و سردخانه‌ها اقدام کرده است. در سال‌های ۱۳۸۲ و ۱۳۸۴ مرکز آمار ایران با استفاده از چارچوب سرشماری عمومی کارگاهی سال ۱۳۸۱، اقدام به جمع‌آوری اطلاعات مذکور نمود. شایان ذکر است، در سرشماری سال های ۱۳۷۷، ۱۳۸۰، ۱۳۸۲، ۱۳۸۴، ۱۳۸۷، ۱۳۹۰ و ۱۳۹۳ فقط آمار انبارها و سردخانه‌های مستقل یا متبوعی که خدمات خود را به عموم عرضه کرده‌اند، ارائه شده است. آمارهای مربوط به غله استان نیز در این بخش ارائه شده است که اطلاعاتی در زمینه مقدار گندم وارد شده و صادر شده به همراه دارد. اداره کل غله در سال ۱۳۶۳ در استان گیلان تأسیس شد. در سال ۱۳۸۲ شرکت بهمن گستر سپیدرود در اداره کل غله ادغام گردید و با نام شرکت غله و خدمات بازرگانی (بهمن گستر) استان گیلان شروع به فعالیت نموده است. در سال ۱۳۹۶ این سازمان در راستای اصل ۴۴، به بخش خصوصی واگذار شد و تحت عنوان شرکت بازرگانی دولتی ایران- استان گیلان فعالیت می‌نماید. شایان ذکر است در سال ۱۳۹۸ به اداره کل غله و خدمات بازرگانی تغییر نام داده شد.

تعاریف و مفاهیم

خط راه آهن: مسیری برای تردد وسایل نقلیه ریلی به منظور جابه‌جایی بار و یا مسافر است که به دو نوع اصلی و فرعی تقسیم می‌شود.

خطوط اصلی راه آهن: خطوطی که ایستگاه‌های راه آهن را به یکدیگر متصل می‌کند.

خطوط فرعی راه آهن: خطوط غیر اصلی، شامل خطوط صنعتی- تجاری و مانوری است.

خطوط مانوری راه آهن: خطوط فرعی هستند که در ایستگاه‌های تشکیلاتی راه آهن، برای تنظیم و تفکیک واگنها و لوکوموتیوها و تشکیل قطار (مانور) احداث شده است.

خطوط صنعتی و تجاری راه آهن: خطوط فرعی هستند که بنا به تقاضای واحدهای صنعتی، زراعی و بازرگانی دولتی یا خصوصی از خطوط داخلی ایستگاه راه آهن منشعب و به واحدهای متقاضی متصل میشوند

لوکوموتیو: وسیله نقلیه دارای نیروی کشش است که برای به حرکت درآوردن واگن‌ها مورد استفاده قرار می‌گیرد و برحسب نوع انرژی مصرفی (برقی، دیزلی و بخاری) و نوع استفاده (اصلی و مانوری) طبقه‌بندی می‌شود.

وزن بارخالص: مجموع وزن محمولات تجاری و دولتی (غیر از محمولات خود راه‌آهن) و وزن توشه است.

وزن بار غیر خالص: به‌طور عموم وزن بار خالص به اضافه وزن قطار است.

توشه راه آهن: باری که براساس مقررات راه‌آهن، امکان جابه‌جایی آن در واگن مسافری نباشد و در واگنی ویژه به همین نام توسط قطارهای مسافری حمل می‌شود.

آزاد راه: راهی است با حداقل چهار خط عبور (دو خط در هر طرف) برای عبور وسایل نقلیه موتوری که مسیرهای رفت و برگشت آن کاملاً از یکدیگر جدا، فاقد تقاطع‌های همسطح بوده و ورود به آن و خروج از آن در نقاط معینی، میسر باشد. عبور عابر پیاده، دوچرخه، سایر وسایل نقلیه غیر موتوری و در مواردی عبور تمام یا بخشی از وسایل نقلیه تجاری ممنوع است.

بزرگراه (راه اصلی چهار خطه): راهی است با حداقل چهار خط عبور (دو خط در هر طرف) برای عبور وسایل نقلیه موتوری که مسیرهای رفت و برگشت آن کاملاً از یکدیگر جدا و امکان ایجاد تقاطع هم سطح و دسترسی در آن به صورت محدود وجود دارد. (حداقل یک تقاطع هم سطح دارد).

راه روستایی: به راهی اطلاق می‌شود که ارتباط مراکز تولید روستایی و اتصال آن به راه‌های فرعی و اصلی کشور را برقرار کند.

پنجره: محل تلاقی خشکی و دریا که دارای امکانات لازم برای پهلو دهی شناورها به منظور انجام عملیات مورد نیاز باشد.

کشتی چند منظوره: کشتی است که توانایی حمل انواع بارها از جمله کانتینر، کالای متفرقه، کیسه و فله را دارد. در این گونه کشتی‌ها معمولاً طول و عرض انبارها و عرشه به گونه‌ای طراحی شده است که ضریبی از ابعاد یک کانتینر ۲۰ فوتی می‌باشد.

ظرفیت آن حدوداً ۲۰ هزار تن و دارای ۴ تا ۵ انبار همراه با ۳ تا ۵ جرثقیل می‌باشد.

کشتی کانتینربر (کانتینردار): کشتی مخصوص حمل کانتینر می‌باشد که ظرفیت حمل آن حدود ۷۰۰ دستگاه کانتینر ۲۰ فوتی است.

فرودگاه: منطقه‌ای مشخص بر روی زمین یا آب شامل ساختمان‌ها، تاسیسات و تجهیزات نصب شده که از کل یا بخشی از آن حسب مورد برای نشست، برخاست و حرکت زمینی انواع وسایل پرنده و حمل و نقل هوایی بار، مسافر و محموله‌های پستی استفاده می‌شود و شامل فرودگاه داخلی، فرودگاه مرز هوایی، فرودگاه بین‌المللی، فرودگاه ویژه، فرودگاه مشترک و فرودگاه بالگرد است.

پرواز: حرکت یک هواپیما از یک فرودگاه به فرودگاه تحت یک شماره پرواز، در یک یا چند مرحله پروازی است.

پرواز داخلی: پروازی است که بین دو فرودگاه در داخل قلمرو یک کشور، انجام می‌شود.

مسافر هوایی: فردی (به جز خلبانان و خدمه

بندر تجاری (بازرگانی): بندری است که در آن صرفاً عملیات مربوط به تخلیه و بارگیری کالای تجاری انجام شود.

شناور: هر وسیله نقلیه آبی که قابلیت دریانوردی ایمن را داشته باشد، شناور می‌گویند.

کشتی: شناوری است که معمولاً از جنس فلز و دارای موتور بوده و ظرفیت ناخالص آن بیش از پانصد تن باشد.

ظرفیت غیرخالص ثبت‌شده شناور: گنجایش شناور برحسب تن (۱۰۰ فوت مکعب) می‌باشد که طبق مقررات بین‌المللی در گواهینامه مربوط، عیناً ذکر شده است.

ظرفیت خالص ثبت‌شده شناور: مانده ظرفیت غیرخالص ثبت شده پس از کسر حجم و فضای مربوط به ماشین‌آلات، کارکنان، انبارها و سایر فضاهای اختصاص یافته به امر کشتیرانی می‌باشد که عیناً طبق مقررات بین‌المللی در گواهینامه‌های مربوط، ذکر شده است.

کشتی فله‌بر خشک: کشتی است که حامل محمولات همگن و دارای انبارهایی در یک سطح می‌باشد. به‌طور معمول، این کشتی فاقد جرثقیل است و فقط دو قلاب بزرگ برای جابه‌جا کردن کالا دارد.

کشتی روغن‌بر: کشتی تانکر داری است که برای حمل مایعات مورد استفاده قرار می‌گیرد.

میشود.

فعالیت اصلی کارگاه: فعالیتی است که ارزش افزوده آن در طول دوره حسابداری، بیشتر از ارزش افزوده هر نوع فعالیت دیگری است که در آن کارگاه انجام میگیرد.

انبار: محوطه محصورى که تمام یا قسمتی از آن برای نگهداری کالا اختصاص یافته است.

سردخانه: مجموعه ساختمان و تاسیساتی است که در آن، شرایط لازم برای محصولات کشاورزی، مواد غذایی و دیگر مواد یا کالاهای فاسد شدنی از نظر دما، رطوبت نسبی و ... به طور مصنوعی تامین میشود. سردخانه میتواند دارای سالنهای یکمداره (یکی از دو حالت بالای صفر یا زیر صفر) و دومداره (هر دو حالت بالای صفر و زیر صفر) باشد.

انبار سرپوشیده معمولی: برخی از سیلوها دارای انبارهای سرپوشیده معمولی و بدون ارتباط مکانیزه با سیلوی اصلی هستند. غلات تخلیه شده در این انبارها، باید به وسیله کامیون یا وسایل دیگر، به سیلوی اصلی منتقل شود.

انبار یا سردخانه دایر: منظور، کارگاه محل ارائه خدمات انبارداری یا سردخانه‌داری است که در طول سال حداقل ۳۰ روز به صورت متوالی یا منقطع باز بوده است.

انبار یا سردخانه فعال: منظور، کارگاه محل ارائه

پرواز) که با هواپیما تحت یک شماره پرواز در یک مرحله منفرد از پرواز، سفر کند.

مسافر هوایی داخلی: مسافر هوایی است که بین دو فرودگاه در داخل قلمرو کشور، پرواز کند.

مسافر هوایی بین‌المللی ورودی: مسافر هوایی است که مبدا پرواز او در خارج و مقصد پرواز وی در داخل کشور باشد.

مسافر هوایی بین‌المللی خروجی: مسافر هوایی است که مبدأ پرواز او در داخل و مقصد پرواز وی در خارج از کشور باشد.

بار هوایی: بار بارنامه‌ای به جز بار همراه مسافر است که توسط هواپیما جا به جا می‌شود.

محموله پستی هوایی: تمام مرسولات پستی اعم از پست نامه و امانات که تحویل شرکت‌های هواپیمایی می‌شود.

شرکت تعاونی: رجوع شود به «تعاریف و مفاهیم فصل ۵ - کشاورزی، جنگلداری، و شیلات».

شرکت تعاونی حمل و نقل: شرکتی است که براساس قانون بخش تعاونی با عضویت اشخاص حقیقی و حقوقی غیردولتی جهت فعالیت در امور حمل و نقل بار، مسافر یا هر دو در اشکال زمینی، دریایی، هوایی و ریلی تشکیل و ثبت می‌شود.

کارگاه: مکان یا قسمتی از مکان است که در آن تحت مالکیت معین، فعالیت اقتصادی انجام

گزیده اطلاعات

به گزارش اداره کل راهداری و حمل و نقل جاده ای در سال ۱۴۰۰، طول کل راه های استان شامل راه های بین شهری و راه های روستایی به ترتیب ۱۶۶۲ و ۳۸۳۵/۲ کیلومتر بوده است. لازم به ذکر است راه های درون شهری تحت پوشش این اداره کل نبوده و تحت پوشش شهرداری های استان می باشد. در راه های بین شهری استان آزاد راه وجود ندارد و ۲۵۰/۰ کیلومتر بزرگراه، ۶۵۲/۴ کیلومتر طول راه اصلی و ۶۹۷ کیلومتر طول راه فرعی بوده است. راه های روستایی شامل آسفالت، و شوسه هستند.

در سال ۱۴۰۰، در مسیر راه های استان تعداد ۱۴ تونل، ۵۶۴۹ پل و ۱۱ راهدارخانه موجود بوده است.

در سال ۱۴۰۰، در کل ۵۶۰۷ وسیله نقلیه عمومی درون شهری شامل ۱۷۱ اتوبوس، ۴۱۳ مینی بوس، و ۵۰۲۲ تاکسی وجود داشته است.

در سال ۱۴۰۰، تعداد ۱۹۱۷۲ وسیله نقلیه موتوری و موتورسیکلت شماره گذاری شدند که بیشترین تعداد مربوط به سواری با ۱۴۶۳۵ مورد است.

در سال ۱۴۰۰، به گزارش اداره کل راهداری حمل و نقل جاده ای، حدود ۶۳۸۰۹۰ مسافر درون استانی و ۷۵۵۲۹۵ مسافر برون استانی توسط وسایل نقلیه مسافری جاده ای

خدمات انبارداری یا سردخانه داری است که در طول سال حداقل ۳۰ روز به انجام فعالیت ذی ربط اشتغال داشته است و برای انجام فعالیت خود هزینه هایی را متقبل شده و درآمد کسب کرده است.

سالن یک‌مداره و دومداره: در سالن یک مداره، دمای هوا در یکی از دو حالت زیر صفر یا بالای صفر تقریباً ثابت است و قابل تبدیل از یک حالت به حالت دیگر نیست ولی در سالن دومداره، دمای هوا از یک حالت به حالت دیگر قابل تبدیل است و می‌توان برحسب لزوم از مدار زیر صفر یا بالای صفر استفاده کرد.

سیلو: نوعی انبار برای نگهداری طولانی مواد دانه‌ای یا پودری به صورت فله است مانند، سیلوی گندم.

انبار روباز: قسمتی مشخص و معین از محوطه کارگاه که فاقد بنا یا سوله است و به صورت روباز برای نگهداری کالا مورد استفاده قرار می‌گیرد. فضای سبز، پارکینگ و خیابان بندی داخل محوطه کارگاه به عنوان انبار روباز تلقی نمی‌شود.

در سال ۱۴۰۰، به گزارش شرکت غله و خدمات بازرگانی، تعداد ۱۷ سیلوی گندم با ظرفیت ۳۶۳ هزار تن، ۱ انبار سرپوشیده معمولی با ظرفیت ۲۰ هزار تن و ۱ انبار روباز گندم با ظرفیت ۱۰۰ هزار تن فعال بوده اند. عملکرد وارد شده به سیلو در مجموع ۲۳۳۱۹۷ تن و گندم خارج شده از سیلو در مجموع ۲۴۲۱۳۳ تن بوده است.

(اتوبوس، مینی بوس، سواری) جابجا شده اند. در این سال، تعداد پایانه برای جابجا شدن مسافر در برون استان ۵۷ پایانه بوده است. وزن بار جابجا شده بر اساس برنامه صادر شده توسط وسایل نقلیه باری عمومی جاده ای در درون استان ۱۵۱۲۷۸۲ تن و خروجی و ورودی بار به برون استان به ترتیب ۲۳۸۵۹۷۲ و ۲۹۱۴۸۵۹ تن بوده است.

در سال ۱۴۰۰، به گزارش اداره کل فرودگاه، ۷۱۶۴۷ نفر مسافر در پروازهای داخلی و ۱۵۵ نفر مسافر به استثنای حجاج در پروازهای بین المللی خارج شده اند. همچنین ۶۹۶۴۵ نفر مسافر در پروازهای داخلی و ۱۵۸ نفر مسافر به استثنای حجاج در پروازهای بین المللی وارد شده اند. در این سال هیچ پرواز حج تمتعی انجام نشده است.

در سال ۱۴۰۰، به گزارش اداره تعاون، کار و رفاه اجتماعی، تعداد ۳۷ شرکت تعاونی حمل و نقل با سرمایه حدود ۲/۳ میلیارد ریال فعال بوده اند.

در سال ۱۳۹۸ به گزارش مرکز آمار ایران ۱۲ سردخانه فعال در استان وجود داشته شامل ۴۳ سالن زیر صفر، ۳۷ سالن بالای صفر، و ۱۸ سالن دو مداره بوده اند.

۱۲-۱- طول انواع خطوط و تعداد ایستگاه‌های راه‌آهن (کیلومتر)

تعداد ایستگاه	طول خطوط			سال
	صنعتی و تجاری	فرعی و مانوری	اصلی	
تولید و انتشار اطلاعات این جدول در استان اردبیل موضوعیت ندارد				۱۳۹۶
				۱۳۹۷
				۱۳۹۸
				۱۳۹۹
				۱۴۰۰

ماخذ - اداره کل راه‌آهن استان اردبیل.

۱۲-۲- مسافر و بارخالص حمل شده از ایستگاه‌های راه‌آهن

بارخالص		مسافر		سال
تن کیلومتر	وزن (تن)	نفر کیلومتر	تعداد	
تولید و انتشار اطلاعات این جدول در استان اردبیل موضوعیت ندارد				۱۳۹۶
				۱۳۹۷
				۱۳۹۸
				۱۳۹۹
				۱۴۰۰

ماخذ - اداره کل راه‌آهن استان اردبیل .

۱۲-۳- وزن انواع بار حمل شده از ایستگاه‌های راه‌آهن (تن)

سایر	توشه	مواد صنعتی	مواد غذایی	مواد کشاورزی	مواد معدنی	مواد نفتی	جمع	سال
تولید و انتشار اطلاعات این جدول در استان اردبیل موضوعیت ندارد								۱۳۹۶
								۱۳۹۷
								۱۳۹۸
								۱۳۹۹
								۱۴۰۰

ماخذ - اداره کل راه‌آهن استان ...

۱۲-۴- انواع راه های تحت حوزه استحفاظی اداره کل راهداری و حمل و نقل جاده ای استان اردبیل (کیلومتر)

راه های روستایی			راه های بین شهری						جمع کل	سال و شهرستان
شوسه	آسفالت	جمع	راه درون شهری	راه فرعی	راه اصلی	بزرگراه	آزادراه	جمع		
۱۹۹۲	۱۷۱۳	۳۷۰۵	۵۸	۵۰۵	۵۷۸	۷۴	۰	۱۲۱۵	۴۹۲۰ ۱۳۸۵
۱۶۰۶	۲۰۲۰	۳۶۲۶	۵۸	۶۹۱	۶۵۵	۱۰۱	۰	۱۵۰۵	۵۱۳۱ ۱۳۹۰
۱۱۲۱	۲۶۰۶	۳۷۲۷	۵۴	۷۰۱	۷۱۶	۱۳۱	۰	۱۶۰۲	۵۳۲۹ ۱۳۹۵
۱۱۳۳	۲۶۰۱	۳۷۳۴	۵۴	۷۰۳/۷	۷۱۳	۱۳۹/۵	۰	۱۶۱۰/۲	۵۳۴۴/۲ ۱۳۹۶
۱۰۱۸/۵	۲۷۱۵/۵	۳۷۳۴	۵۳/۵	۶۹۷/۵	۷۱۱/۲	۱۴۸	۰	۱۶۱۰/۲	۵۳۴۴/۲ ۱۳۹۷
۱۰۷۳	۲۷۳۶	۳۸۰۹	۵۶	۷۰۱/۷	۷۱۷/۵	۱۷۹	۰	۱۶۵۴/۲	۵۴۶۳/۲ ۱۳۹۸
۱۰۳۵/۴	۲۷۷۴	۳۸۰۹/۴	۵۷	۷۱۴/۵	۷۳۵/۴	۲۰۸	۰	۱۷۱۴/۹	۵۵۲۴/۲ ۱۳۹۹
۱۰۲۵/۶	۲۸۰۹/۶	۳۸۳۵/۲	۶۳	۶۹۷	۶۵۲	۲۵۰	۰	۱۶۶۲	۵۴۹۷/۲ ۱۴۰۰
۵۸	۳۶۹/۸	۴۲۷/۸	۳۷	۳۸	۲۷	۱۱۶	۰	۲۱۸	۶۴۵/۸ اردبیل
۳۳/۹	۸۲/۸	۱۱۶/۷	۰	۰	۶۹	۰	۰	۶۹	۱۸۵/۷ اصلاندوز
۹۳/۸	۱۶۳/۵	۲۵۷/۳	۰	۳۱	۴۹	۰	۰	۸۰	۳۳۷/۳ انگوت
۲۰۹/۵	۲۲۴/۳	۴۳۳/۸	۲	۰	۵۶	۸	۰	۶۶	۴۹۹/۸ بیله سوار
۵۴/۲	۱۳۶/۲	۱۹۰/۴	۱	۰	۶۵	۱۰	۰	۷۶	۲۶۶/۴ پارس آباد
۹۵/۸	۳۲۴/۲	۴۲۰	۵	۲۱۵	۴۹	۳	۰	۲۷۲	۶۹۲ خلخال
۳	۱۰۳/۴	۱۰۶/۴	۰	۳۵	۱	۷	۰	۴۳	۱۴۹/۴ سرعین
۸۰	۱۸۰/۹	۲۶۰/۹	۰	۹۰	۷۴	۰	۰	۱۶۴	۴۲۴/۹ کوثر
۹۳/۴	۲۳۰/۳	۳۲۳/۷	۴	۷۰	۵۳	۵	۰	۱۳۲	۴۵۵/۷ گرمی
۲۱۷/۷	۵۲۶/۸	۷۴۴/۵	۵	۹۰	۱۲۵	۵۷	۰	۲۷۷	۱۰۲۱/۵ مشکین شهر
۵۱/۱	۲۱۴/۲	۲۶۵/۳	۶	۶۵	۳۵	۲۵	۰	۱۳۱	۳۹۶/۳ نمین
۳۵/۲	۲۵۳/۲	۲۸۸/۴	۳	۶۳	۴۹	۱۹	۰	۱۳۴	۴۲۲/۴ نیر

مأخذ- اداره کل راهداری و حمل و نقل جاده ای استان اردبیل..

۵-۱۲- تعداد تونل ها، پل ها و راهدارخانه های مسیر راه ها

راهدارخانه	پل			تونل	سال و شهرستان
	۲۰ متر و بیشتر	۱۰-۲۰ متر	زیر ۱۰ متر		
۱۱	۱۶	۴۵	۳۰۳۲	۲	۱۳۸۵
۱۱	۲۷	۷۲	۵۱۱۹	۱۴	۱۳۹۰
۱۰	۲۹	۸۲	۵۴۷۰	۱۴	۱۳۹۵
۱۰	۲۹	۸۲	۵۵۰۵	۱۴	۱۳۹۶
۱۰	۲۹	۸۲	۵۵۳۱	۱۴	۱۳۹۷
۱۱	۲۹	۸۴	۵۴۸۲	۱۴	۱۳۹۸
۱۱	۲۴	۸۷	۵۴۹۲	۱۴	۱۳۹۹
۱۱	۲۴	۱۹	۵۵۳۶	۱۴	۱۴۰۰
۱	۳	۱۲	۱۱۹۵	۰	اردبیل
...	اصلاندوز ^(۱)
۱	۰	۰	۰	۱	انگوت
۰	۰	۲	۱۲۳	۰	بیله سوار
۰	۳	۸	۷۹۴	۰	پارس آباد
۲	۲	۷	۷۹۸	۰	خلخال
۱	۰	۰	۰	۰	سرعین
۱	۴	۱۲	۴۱۵	۱۲	کوثر
۱	۳	۴	۵۹۲	۰	گرمی
۱	۶	۳۹	۱۰۶۴	۰	مشکین شهر
۱	۲	۳	۲۴۸	۱	نمین
۲	۱	۲	۳۰۷	۰	نیر

(۱) به علت عدم امکان تفکیک اطلاعات مربوط به اصلاندوز در شهرستان های پارس آباد منظور شده است.

مأخذ- اداره کل راهداری و حمل و نقل جاده ای استان اردبیل.

۱۲-۶- وسایل نقلیه عمومی درون شهری بر حسب نوع

سال، شهرستان و شهر	جمع	اتوبوس	مینی بوس	تاکسی
..... ۱۳۸۵	۲۷۳۱	۱۶۰	۲۰۶	۲۳۶۵
..... ۱۳۹۰	۳۰۳۹	۱۵۲	۲۳۶	۲۶۵۱
..... ۱۳۹۵	۴۱۴۱	۱۷۳	۴۱۲	۳۵۵۶
..... ۱۳۹۶	۵۶۳۱	۱۹۸	۴۴۵	۴۹۸۸
..... ۱۳۹۷	۵۶۶۶	۱۹۸	۴۴۲	۵۰۲۶
..... ۱۳۹۸	۵۲۳۵	۱۸۱	۵۱۲	۴۵۴۲
..... ۱۳۹۹	۵۶۰۷	۱۷۱	۴۱۳	۵۰۲۳
..... ۱۴۰۰	۵۶۰۷	۱۷۱	۴۱۳	۵۰۲۳
اردبیل	۴۱۲۱	۱۵۳	۴۱۰	۳۵۵۸
..... اردبیل	۴۱۲۱	۱۵۳	۴۱۰	۳۵۵۸
..... آراللو	۰	۰	۰	۰
..... ثمرین	۰	۰	۰	۰
..... هیر	۰	۰	۰	۰
اصلاندوز	۴	۰	۰	۴
..... اصلاندوز	۴	۰	۰	۴
انگوت	۲	۰	۰	۲
..... تازه کند انگوت	۲	۰	۰	۲
بیله سوار	۴۰	۰	۰	۴۰
..... بیله سوار	۴۰	۰	۰	۴۰
..... جعفرآباد	۱۴	۰	۰	۱۴
پارس آباد	۵۸۲	۷	۰	۵۸۰
..... پارس آباد	۵۸۲	۷	۰	۵۷۵
..... اسلام آباد	۵	۰	۰	۵
..... اولتان	۰	۰	۰	۰
..... مغانسر	۰	۰	۰	۰

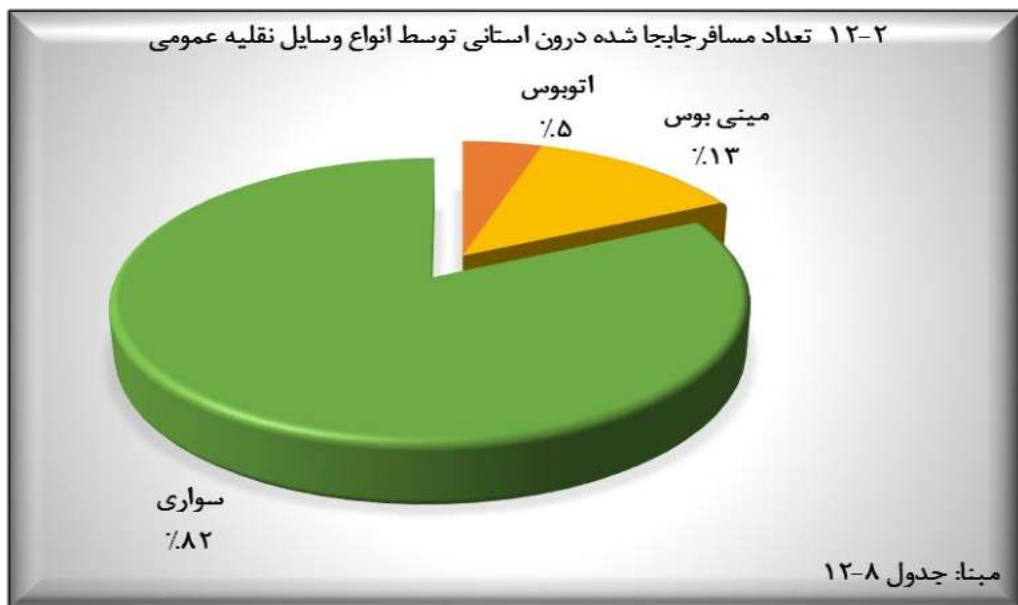
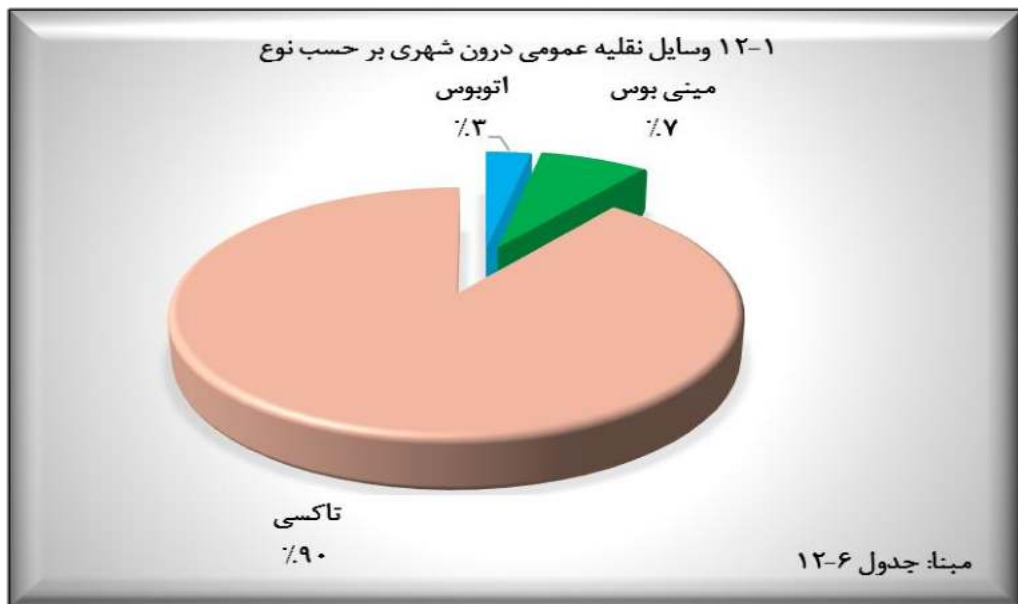


۱۲-۶- وسایل نقلیه عمومی درون شهری بر حسب نوع (دنباله)

سال، شهرستان و شهر	جمع	اتوبوس	مینی بوس	تاکسی
خلخال	۱۷۱	۰	۰	۱۷۱
خلخال.....	۱۷۰	۰	۰	۱۷۰
کلور.....	۰	۰	۰	۰
هشتجین.....	۱	۰	۰	۱
سرعین	۱	۰	۰	۱
سرعین.....	۱	۰	۰	۱
ایردیموسی.....	۰	۰	۰	۰
کوثر	۲۲	۰	۰	۲۲
گیوی.....	۲۲	۰	۰	۲۲
گرمی	۲۰۵	۰	۰	۲۰۵
گرمی.....	۲۰۵	۰	۰	۲۰۵
زهرا.....	۰	۰	۰	۰
مشکین شهر	۴۳۱	۱۱	۳	۴۱۷
مشکین شهر.....	۴۲۸	۱۱	۰	۴۱۷
آلنی.....	۰	۰	۰	۰
رضی.....	۳	۰	۳	۰
فخرآباد.....	۰	۰	۰	۰
قصابه.....	۰	۰	۰	۰
لاهرود.....	۰	۰	۰	۰
مرادلو.....	۰	۰	۰	۰
نمین	۹	۰	۰	۹
نمین.....	۴	۰	۰	۴
آبی بیگلو.....	۵	۰	۰	۵
عنبران.....	۰	۰	۰	۰
نیر	۱۴	۰	۰	۱۴
نیر.....	۱۴	۰	۰	۱۴
کوراایم.....	۰	۰	۰	۰

بعلت عدم همکاری شهرداریها و استانداری اطلاعات سال گذشته جایگزین شد.

مأخذ- دفتر امور شهری استانداری اردبیل.



۱۲-۷- تعداد انواع وسایل نقلیه موتوری و موتورسیکلت شماره گذاری شده

خودرو						سال
اتوبوس	کامیون	سواری	تاکسی	کامیون کشنده	جمع	
۷۳	۲۰۳	۹۵۷۱	۱۱۳	۱۷۲	۱۳۱۲۵ ۱۳۸۵
۲۰	۲۰۳	۱۴۱۳۹	۸۶۵	۵۳۸	۱۹۶۱۷ ۱۳۹۰
۲۴	۱۱۸	۱۰۱۳۵	۹۳۴	۵۰	۱۳۱۵۸ ۱۳۹۵
۱۸	۶۰	۱۲۸۸۴	۱۸۲	۱۴۲	۱۵۰۸۳ ۱۳۹۶
۵	۴۸	۸۱۵۲	۲۸	۱۰۸	۱۰۷۲۶ ۱۳۹۷
۱	۱۳	۱۲۳۵۵	۵۱	۲۴	۲۱۷۷۰ ۱۳۹۸
۱	۳۳	۱۱۸۶۸	۱۷۲	۲۹	۱۹۶۳۱ ۱۳۹۹
۱	۶۰	۱۴۶۳۵	۲۰۰	۱۷۷	۱۹۱۷۲ ۱۴۰۰

موتور سیکلت	خودرو						سال
	سایر	ماشین آلات کشاورزی	آمبولانس	وانت	مینی بوس	کامیونت	
۰	۳۸	...	۲	۲۴۳۶	۲۳	۴۹۴ ۱۳۸۵
۰	۱۳۶	۱۳۱	۳۲	۳۵۲۳	۷	۲۳ ۱۳۹۰
۹۳۸	۴۵	۸۰۱	۴	۱۰۳۸	۳	۶ ۱۳۹۵
۱۲۸	۱۶۶	۸۱۴	۲۵	۴۸۶	۲	۳۰۴ ۱۳۹۶
۱۵۶	۱۴۳۱	۱۴۷	۴	۲۴۷	۴	۵۵۲ ۱۳۹۷
۳۹	۷۲۸۳	۴۳۰	۱	۳۰۶	۲	۱۳۰۴ ۱۳۹۸
۱۳۴	۵۷۲۳	۳۵۵	۱۱	۵۵۰	۰	۸۸۹ ۱۳۹۹
۱۹۰	۲۳۲۴	۳۰۴	۰	۴۰۲	۰	۱۰۶۲ ۱۴۰۰

مأخذ- نیروی انتظامی جمهوری اسلامی ایران.
معاونت طرح و برنامه و بودجه، اداره آمار.

۸-۱۲- تعداد سفر و مسافر جابجا شده درون استانی (براساس صورت وضعیت حمل مسافر) از طریق پایانه های مسافربری توسط انواع وسایل نقلیه عمومی مسافری جاده ای به تفکیک ماه

سال و ماه	تعداد سفر				مسافر جابجا شده			
	جمع	اتوبوس	مینی بوس	سواری	جمع	اتوبوس	مینی بوس	سواری
..... ۱۳۸۵	۴۴۳۲۸	۱۱۳۴۰	۲۶۶۴۱	۳۰۳۲۸۷	۳۳۸۳۱۳۴	۱۶۴۱۵۶۹	۴۳۸۱۲۲	۱۳۰۳۴۴۳
..... ۱۳۹۰	۳۸۰۴۲۲	۱۰۸۱۳۰	۳۲۲۰۹	۲۴۰۰۸۳	۳۱۸۳۷۳۶	۱۶۷۲۱۹۷	۵۵۱۷۳۸	۹۵۹۸۰۱
..... ۱۳۹۵	۱۶۹۵۲۱	۹۵۰۷	۱۳۰۹۲	۱۴۶۹۲۲	۸۶۲۳۴۶	۱۳۸۹۲۲	۱۴۴۴۷۵	۵۷۸۹۴۹
..... ۱۳۹۶	۱۶۶۰۸۵	۷۰۹۰	۱۴۸۰۶	۱۴۴۱۸۹	۸۳۰۹۶۵	۱۰۵۳۹۶	۱۵۹۹۱۱	۵۶۵۶۵۸
..... ۱۳۹۷	۱۷۷۳۳۰	۶۵۷۶	۱۵۷۷۹	۱۵۴۹۷۵	۸۶۸۱۹۷	۹۱۴۹۴	۱۶۷۷۲۹	۶۰۸۹۷۴
..... ۱۳۹۸	۱۸۰۶۳۸	۴۲۷۷	۱۶۲۴۸	۱۶۰۱۱۳	۸۸۰۲۶۸	۶۴۴۶۷	۱۸۵۵۷۵	۶۳۰۲۲۶
..... ۱۳۹۹	۱۷۱۴۳۲	۲۶۶۸	۱۲۱۸۸	۱۵۶۵۷۶	۶۴۷۲۵۴	۳۴۹۱۴	۱۰۹۲۰۹	۵۰۳۱۳۱
..... ۱۴۰۰	۱۸۴۶۴۰	۳۰۹۳	۱۱۲۳۸	۱۷۰۳۰۹	۶۳۸۰۹۰	۳۰۶۴۳	۸۳۸۷۶	۵۲۳۵۷۱
..... فروردین	۱۵۸۳۷	۲۸۵	۱۰۶۶	۱۴۴۸۶	۵۶۶۹۸	۳۸۲۹	۸۸۰۳	۴۴۰۶۶
..... اردیبهشت	۱۵۳۹۰	۲۴۲	۱۱۳۴	۱۴۰۱۴	۵۲۸۷۷	۲۱۲۷	۸۴۹۸	۴۲۲۵۲
..... خرداد	۱۶۵۶۷	۲۹۸	۱۳۶۷	۱۴۹۰۲	۵۷۲۱۹	۲۸۰۸	۹۶۹۲	۴۴۷۱۹
..... تیر	۱۶۸۴۰	۲۹۰	۱۲۶۲	۱۵۲۸۸	۵۸۵۷۷	۲۶۱۹	۹۹۵۲	۴۶۰۰۶
..... مرداد	۱۵۸۹۸	۲۸۳	۱۰۱۰	۱۴۶۰۵	۵۴۵۷۲	۲۷۸۵	۸۱۱۲	۴۳۶۷۵
..... شهریور	۱۶۰۸۳	۲۵۷	۹۵۶	۱۴۸۷۰	۵۳۵۱۴	۲۴۴۱	۶۳۷۳	۴۴۷۰۰
..... مهر	۱۵۰۹۳	۲۳۷	۷۶۱	۱۴۰۹۵	۵۱۲۸۴	۲۳۰۸	۶۵۱۵	۴۲۴۶۱
..... آبان	۱۵۵۵۰	۲۳۹	۷۶۹	۱۴۵۴۲	۵۲۰۲۸	۲۱۷۲	۵۸۹۲	۴۳۹۶۴
..... آذر	۱۵۱۰۸	۲۵۳	۷۶۸	۱۴۰۸۷	۵۲۸۲۲	۲۳۰۱	۵۶۷۰	۴۴۸۵۱
..... دی	۱۳۳۸۴	۲۴۵	۶۷۱	۱۲۴۶۸	۴۷۳۰۲	۲۶۳۴	۴۳۲۲	۴۰۳۴۶
..... بهمن	۱۴۳۲۶	۲۱۷	۷۳۸	۱۳۳۷۱	۵۰۷۱۵	۲۳۸۷	۵۱۸۷	۴۳۱۴۱
..... اسفند	۱۴۵۶۴	۲۴۷	۷۳۶	۱۳۵۸۱	۵۰۴۸۲	۲۲۳۲	۴۸۶۰	۴۳۳۹۰

مأخذ- اداره کل راهداری و حمل و نقل جاده ای استان اردبیل.

۹-۱۲- تعداد سفر و مسافر جابجا شده درون استانی (بر اساس صورت وضعیت حمل مسافر) از طریق پایانه های مسافری توسط انواع وسایل نقلیه عمومی مسافری جاده ای بر حسب شهرستان: ۱۴۰۰

مسافر جابجا شده				تعداد سفر				شهرستان
سواری	مینی بوس	اتوبوس	جمع	سواری	مینی بوس	اتوبوس	جمع	
۵۲۲۵۷۱	۱۳۱۷۶	۳۰۶۴۳	۶۳۱۰۹۰	۱۷۰۳۰۹	۱۱۲۳۱	۳۰۹۳	۱۸۴۶۴۰	کل استان.....
۲۳۵۹۹۵	۵۱۳۷۶	۱۱۷۵۸	۲۹۹۱۲۹	۷۸۶۱۹	۸۰۶۴	۱۴۵۱	۸۸۱۳۴	اردبیل.....
...	اصلاندوز ^(۱)
...	انگوت ^(۱)
۲۴۷۰	۱۴۴۴۹	۰	۱۶۹۱۹	۷۶۵	۹۹۰	۰	۱۷۵۵	بيله سوار.....
۵۲۱۲۷	۴۶۳۱	۱۴۶۷۲	۷۱۴۳۰	۱۷۴۵۵	۸۴۵	۱۰۸۸	۱۹۳۸۸	پارس آباد.....
۴۵۲۳۸	۹۱۵	۸۲۳	۴۶۹۷۶	۱۵۱۹۰	۱۰۶	۳۲۵	۱۵۶۲۱	خلخال.....
.	سرعین.....
۸۶۷۲	.	.	۸۶۷۲	۲۸۷۷	۲	.	۲۸۷۹	کوثر.....
۵۳۲۳۳	۲۲	۶۹	۵۳۳۲۴	۱۷۲۹۶	۱۲۳۱	۲	۱۸۵۲۹	گرمی.....
۱۲۵۸۳۶	۱۲۴۸۳	۳۳۲۱	۱۴۱۶۴۰	۳۸۱۰۷	.	۲۲۷	۳۸۳۳۴	مشکین شهر.....
.	نمین.....
.	نیر.....

(۱) به علت عدم امکان تفکیک اطلاعات مربوط به اصلاندوز و انگوت در شهرستان های پارس آباد و گرمی منظور شده است.

مأخذ- اداره کل راهداری و حمل و نقل جاده ای استان اردبیل.

۱۰-۱۲- تعداد سفر و مسافر جابجا شده برون استانی (براساس صورت وضعیت حمل مسافر) از طریق پایانه های مسافربری توسط انواع وسایل نقلیه عمومی مسافری جاده ای بر حسب ماه

مسافر جابجا شده				تعداد سفر				سال و ماه
سواری	مینی بوس	اتوبوس	جمع	سواری	مینی بوس	اتوبوس	جمع	
۸۹۸۰۰۰	۴۱۱۰۰۰	۱۱۳۶۰۰	۱۴۲۲۶۰۰	۲۲۴۵۰۰	۳۹۰۲۲	۱۰۳۲۷	۲۷۳۸۴۹ ۱۳۸۵
۹۵۹۸۰۱	۵۵۱۷۳۸	۱۶۷۰۱۹۷	۳۱۸۱۷۳۶	۲۴۰۰۸۳	۳۲۲۰۹	۱۰۸۱۳۰	۳۸۰۴۲۲ ۱۳۹۰
۱۲۸۱۹۸	۳۱۰۹۸	۱۰۲۳۱۵۶	۱۱۸۲۴۵۲	۳۴۶۴۹	۲۹۰۲	۶۴۱۲۲	۱۰۱۶۷۳ ۱۳۹۵
۱۳۶۳۴۰	۳۴۸۱۳	۹۰۹۲۴۵	۱۰۸۰۳۹۸	۳۶۹۷۵	۳۲۶۹	۶۴۶۸۷	۱۰۴۹۳۱ ۱۳۹۶
۱۶۲۲۲۸	۳۴۱۹۹	۸۳۸۰۹۸	۱۰۳۴۵۲۵	۴۳۹۲۱	۳۰۲۲	۵۸۳۱۰	۱۰۵۲۵۳ ۱۳۹۷
۱۶۶۷۱۷	۴۱۲۴۶	۸۸۰۴۸۵	۱۰۸۸۴۴۸	۴۴۸۷۲	۳۲۷۶	۵۹۴۲۴	۱۰۷۵۷۲ ۱۳۹۸
۱۱۹۷۳۳	۲۴۹۶۳	۵۰۶۴۲۲	۶۵۱۱۱۸	۳۹۹۶۹	۲۵۴۳	۵۲۱۵۴	۹۴۶۶۶ ۱۳۹۹
۱۳۶۲۷۲	۳۲۰۹۰	۵۸۶۹۳۳	۷۵۵۲۹۵	۴۶۹۱۱	۳۳۸۱	۵۳۵۵۳	۱۰۳۸۴۵ ۱۴۰۰
۱۲۰۵۷	۲۳۵۶	۶۳۹۷۹	۷۸۳۹۲	۴۰۸۸	۲۶۵	۵۳۶۰	۹۷۱۳ فروردین
۱۱۳۷۶	۲۱۱۴	۳۵۸۸۹	۴۹۳۷۹	۳۹۲۵	۲۲۶	۴۲۹۹	۸۴۵۰ اردیبهشت
۱۱۳۵۴	۲۴۹۵	۴۶۲۵۷	۶۰۱۰۶	۳۹۱۶	۲۷۶	۴۶۳۴	۸۸۲۶ خرداد
۱۱۷۲۲	۲۶۳۱	۴۹۳۸۹	۶۳۷۴۲	۳۹۸۸	۲۷۸	۴۷۴۴	۹۰۱۰ تیر
۱۲۵۸۶	۲۰۶۴	۵۹۸۱۹	۷۴۴۶۹	۴۲۹۲	۲۴۲	۴۹۴۷	۹۴۸۱ مرداد
۱۲۶۲۷	۲۰۶۴	۵۱۶۴۷	۶۶۳۳۸	۴۳۳۷	۲۳۷	۴۹۳۵	۹۵۰۹ شهریور
۱۱۲۵۶	۳۴۰۲	۴۸۶۳۷	۶۳۲۹۵	۳۸۸۳	۳۴۴	۴۴۴۹	۸۶۷۶ مهر
۱۱۵۲۷	۳۰۹۳	۴۹۳۶۷	۶۳۹۸۷	۳۹۷۴	۳۲۲	۴۲۸۷	۸۵۸۳ آبان
۱۱۰۷۲	۴۱۶۳	۴۸۳۷۴	۶۳۶۰۹	۳۸۴۴	۳۹۴	۴۰۹۴	۸۳۳۲ آذر
۹۴۳۳	۲۵۳۹	۴۶۲۸۸	۵۸۲۶۰	۳۲۶۱	۲۶۴	۳۸۵۲	۷۳۷۷ دی
۱۰۷۹۵	۲۴۴۱	۴۷۶۹۲	۶۰۹۲۸	۳۷۳۳	۲۵۴	۴۰۳۰	۸۰۱۷ بهمن
۱۰۴۶۷	۲۷۲۸	۳۹۵۹۵	۵۲۷۹۰	۳۶۷۰	۲۷۹	۳۹۲۲	۷۸۷۱ اسفند

مأخذ- اداره کل راهداری و حمل و نقل جاده ای استان اردبیل.

۱۱-۱۲- تعداد پایانه، سفر و مسافر جابجا شده برون استانی (بر اساس صورت وضعیت حمل مسافر) از طریق پایانه های مسافربری توسط انواع وسایل نقلیه عمومی مسافری جاده ای بر حسب شهرستان: ۱۴۰۰

شهرستان	تعداد پایانه	تعداد سفر				مسافر جابجا شده			
		جمع	اتوبوس	مینی بوس	سواری	جمع	اتوبوس	مینی بوس	سواری
کل استان.....	۵۷	۱۰۲۸۴۵	۵۳۵۵۳	۳۳۸۱	۴۶۹۱۱	۷۵۵۲۹۵	۵۸۶۹۳۳	۳۲۰۹۰	۱۳۶۳۷۲
اردبیل.....	۲۱	۶۵۴۵۴	۳۲۵۲۷	۱۶۳۴	۳۱۲۹۳	۴۴۵۵۵۷	۳۳۶۹۲۹	۲۰۷۴۹	۸۷۸۷۹
اصلاندوز ^(۱)	۱
انگوت ^(۱)
بيله سوار.....	۳	۵۶	۰	۴	۵۲	۲۱۱	۰	۵۵	۱۵۶
پارس آباد.....	۵	۴۹۷۹	۴۴۹۶	۳۳۱	۱۵۲	۶۱۱۴۶	۵۸۳۶۶	۲۲۷۱	۵۰۹
خلخال.....	۸	۱۶۸۸۱	۳۴۸۲	۱۳۸۵	۱۲۰۱۴	۹۶۵۶۷	۵۱۰۷۱	۸۶۶۷	۳۶۸۲۹
سرعین.....	۱	۲۹۹	۲۹۹	۰	۰	۲۲۵۱	۲۲۵۱	۰	۰
کوثر.....	۱	۷۷	۰	۱۸	۵۹	۴۲۶	۰	۲۲۵	۲۰۱
گرمی.....	۵	۲۷۷۲	۲۴۰۸	۹	۳۵۵	۲۸۱۴۰	۲۶۸۶۶	۱۲۳	۱۱۵۱
مشکین شهر.....	۷	۱۰۳۱۹	۷۳۳۳	۰	۲۹۸۶	۹۶۳۳۷	۸۶۷۹۰	۰	۹۵۴۷
نمین.....	۲	۱۱۷۵	۱۱۷۵	۰	۰	۱۰۲۰۲	۱۰۲۰۲	۰	۰
نیر.....	۳	۱۸۳۳	۱۸۳۳	۰	۰	۱۴۴۵۸	۱۴۴۵۸	۰	۰

(۱) به علت عدم امکان تفکیک اطلاعات مربوط به اصلاندوز و انگوت در شهرستان های پارس آباد و گرمی منظور شده است.

مأخذ- اداره کل راهداری و حمل و نقل جاده ای استان اردبیل.

۱۲-۱۲- وزن بار جابجا شده توسط وسایل نقلیه باری عمومی جاده‌ای بر اساس بارنامه صادر شده برحسب ماه (تن)

جابجایی برون استانی		جابجایی درون استانی	سال و ماه
ورودی	خروجی		
۱۷۳۴۰۰۰	۱۵۸۸۳۵۹	۱۲۹۴۵۹۱ ۱۳۸۵
۱۹۸۷۰۰۰	۲۱۳۰۷۷۵	۱۴۷۶۲۴۲ ۱۳۹۰
۲۴۳۵۰۰۰	۲۳۰۷۶۷۸	۱۲۰۹۲۶۹ ۱۳۹۵
۲۹۳۳۰۰۰	۲۳۸۴۴۵۵	۱۲۴۷۸۵۹ ۱۳۹۶
۲۹۶۴۱۸۵	۲۵۲۸۸۶۶	۱۱۷۶۲۲۰ ۱۳۹۷
۲۹۲۲۴۵۵	۲۴۱۹۰۳۷	۱۲۵۷۳۷۳ ۱۳۹۸
۳۰۰۰۰۷۴	۲۴۷۲۵۹۲	۱۵۴۷۳۴۰ ۱۳۹۹
۲۹۱۴۸۵۹	۲۳۸۵۹۷۲	۱۵۱۲۷۸۲ ۱۴۰۰
۲۳۷۵۲۵	۱۳۳۳۶۸	۱۱۴۵۹۲ فروردین
۲۷۹۸۹۵	۲۲۵۱۸۲	۱۵۶۶۸۵ اردیبهشت
۲۴۶۹۱۲	۱۸۲۴۸۳	۱۷۱۰۳۱ خرداد
۲۴۰۳۵۴	۲۳۴۰۶۰	۱۴۵۲۶۹ تیر
۲۲۳۳۷۳	۲۰۱۱۴۵	۱۵۱۳۴۲ مرداد
۲۶۷۲۰۳	۲۶۳۶۹۸	۱۵۹۵۵۶ شهریور
۲۲۸۳۹۴	۲۱۶۰۶۱	۱۲۶۱۱۶ مهر
۲۴۶۹۲۰	۲۱۳۶۹۶	۱۲۶۱۲۶ آبان
۲۴۴۵۹۸	۲۰۹۰۳۲	۱۰۹۰۱۳ آذر
۱۹۷۸۳۵	۱۵۷۶۹۴	۷۰۲۸۸ دی
۲۲۶۲۷۹	۱۸۲۵۷۷	۷۳۵۹۹ بهمن
۲۷۵۵۷۱	۱۶۶۹۷۶	۱۰۹۱۶۵ اسفند

مأخذ- اداره کل راهداری و حمل و نقل جاده‌ای استان اردبیل..

۱۳-۱۲- وزن بار جابجا شده توسط وسایل نقلیه باری عمومی جاده ای بر اساس بارنامه صادر شده بر حسب شهرستان: ۱۴۰۰ (تن)

جابجایی برون استان		جابجایی درون استانی	شهرستان
ورودی	خروجی		
۲۹۱۴۸۵۹	۲۳۸۵۹۷۲	۱۵۱۲۷۸۲	کل استان
۲۰۶۵۳۸۸	۱۲۶۸۵۶۸	۴۳۶۹۵۰	اردبیل
۱۶۵۴۹	۱۹۴۸۵	۲۳۶۱	اصلاندوز
.	.	۱۱۸۷۰	انگوت
۹۴۳۷۷	۱۲۲۲۲۶	۱۲۲۴۲۳	بيله سوار
۲۲۱۰۴۰	۳۲۲۲۴۵	۵۳۱۳۱	پارس آباد
۵۷۸۰۵	۶۱۰۲۲	۵۲۵۵	خلخال
۲۷۴۹۸	۱۳۶۵۵۸	۱۳۱۸	سرعین
۷۸۹۰	۱۳۵	۱۲۹	کوثر
۳۲۰۷۴	۴۴۴۶۸	۲۲۶۵۸	گرمی
۲۲۳۵۴۹	۱۱۵۵۵۳	۲۲۳۷۸	مشکین شهر
۱۳۳۷۱۷	۲۸۴۵۸۵	۸۳۱۸۲۵	نمین
۳۴۹۷۲	۱۱۱۲۷	۲۴۸۴	نیر

مأخذ- اداره کل راهداری و حمل و نقل جاده ای استان اردبیل..

۱۲-۱۴- تعداد شناورهای با ظرفیت هزار تن و بیش‌تر وارد شده به بنادر بازرگانی و ظرفیت آنها (فروند - تن)

ظرفیت		تعداد	سال و بندر
ناخالص	خالص		
تولید و انتشار اطلاعات این جدول در استان اردبیل موضوعیت ندارد		 ۱۳۹۷
		 ۱۳۹۸
		 ۱۳۹۹
		 ۱۴۰۰
		

ماخذ - اداره کل بنادر و کشتیرانی استان اردبیل.
- اداره کل بنادر و دریانوردی استان اردبیل.

۱۲-۱۵- وزن کالای تخلیه و بارگیری شده در بنادر بازرگانی استان (تن)

بارگیری		تخلیه		سال و بندر
کالاهای غیرنفتی	مواد نفتی	کالاهای غیرنفتی	مواد نفتی	
تولید و انتشار اطلاعات این جدول در استان اردبیل موضوعیت ندارد			 ۱۳۹۷
			 ۱۳۹۸
			 ۱۳۹۹
			 ۱۴۰۰
			

ماخذ - اداره کل بنادر و کشتیرانی استان اردبیل.
- اداره کل بنادر و دریانوردی استان اردبیل.

۱۲-۱۶- تعداد سفر و مسافر ورودی و خروجی بنادر بازرگانی استان

خارج شده		وارد شده		سال و بندر
مسافر	تعداد سفر	مسافر	تعداد سفر	
تولید و انتشار اطلاعات این جدول در استان اردبیل موضوعیت ندارد			 ۱۳۹۷
			 ۱۳۹۸
			 ۱۳۹۹
			 ۱۴۰۰
			

ماخذ - اداره کل بنادر و کشتیرانی استان اردبیل.
- اداره کل بنادر و دریانوردی استان اردبیل.

۱۷-۱۲- مسافر و بار حمل شده در پروازهای داخلی بر حسب ماه

وزن بار(تن)		تعداد مسافر		تعداد پرواز		سال و ماه
خروجی	ورودی	خروجی	ورودی	خروجی	ورودی	
۲۷۸۰	۲۱۱۰۰	۹۶۱۷۴	۹۲۶۴۳	۹۷۳	۹۷۲ ۱۳۸۵
۳۵۰۰	۱۰۲۲	۱۳۰۵۸۳	۱۲۷۱۶۰	۱۱۴۴	۱۱۴۴ ۱۳۹۰
۷۹۹	۸۶۵	۱۱۷۳۱۶	۱۱۵۸۷۶	۹۲۲	۹۲۲ ۱۳۹۵
۸۷۳	۸۵۸	۱۲۳۹۶۸	۱۲۲۹۸۵	۹۵۰	۹۵۰ ۱۳۹۶
۶۱۱	۵۳۹	۸۴۹۹۵	۸۲۴۵۳	۹۱۰	۹۱۰ ۱۳۹۷
۵۷۶	۵۰۸	۷۷۱۸۵	۷۷۵۳۳	۸۸۴	۸۸۴ ۱۳۹۸
۵۷۵	۵۰۱	۷۸۸۲۹	۷۶۹۲۹	۱۱۸۰	۱۱۸۰ ۱۳۹۹
۵۴۱	۴۹۶	۷۱۶۴۷	۶۹۶۴۵	۱۰۱۷	۱۰۱۶ ۱۴۰۰
۴۶	۳۷	۵۲۴۶	۵۰۰۸	۸۲	۸۲ فروردین
۳۳	۳۲	۵۰۹۹	۴۹۹۵	۸۲	۸۲ اردیبهشت
۵۳	۵۵	۸۰۲۰	۷۹۰۱	۱۱۸	۱۱۹ خرداد
۵۷	۶۰	۷۵۳۵	۷۲۳۹	۱۱۷	۱۱۶ تیر
۶۴	۵۸	۸۱۸۴	۷۸۹۵	۱۲۴	۱۲۵ مرداد
۶۷	۵۴	۸۰۸۷	۷۶۴۲	۱۳۲	۱۳۱ شهریور
۵۱	۴۵	۶۰۹۱	۵۷۱۸	۸۶	۸۵ مهر
۴۶	۳۷	۵۸۶۰	۵۴۵۳	۷۴	۷۴ آبان
۳۶	۳۲	۵۲۳۸	۵۱۱۷	۵۹	۵۹ آذر
۲۸	۲۴	۳۷۵۲	۳۶۵۶	۴۱	۴۱ دی
۳۲	۲۷	۴۳۲۰	۴۱۹۰	۵۰	۵۰ بهمن
۲۸	۳۵	۴۲۱۵	۴۸۳۱	۵۲	۵۲ اسفند

مأخذ- اداره کل فرودگاه های استان اردبیل.

۱۲-۱۸- مسافر و بار حمل شده در پروازهای بین المللی (به استثنای حجاج) برحسب ماه

محصولات پستی (تن)		وزن بار (تن)		تعداد مسافر		تعداد پرواز		سال و ماه
						خروجی	ورودی	
خروجی	ورودی	خروجی	ورودی	خروجی	ورودی	خروجی	ورودی	
.	۱۳۸۵.....
.	.	۱۰۲۶۳	۱۵۴۰۶	۱۵۲۳	۱۰۷۷	۱۰	۱۰	۱۳۹۰.....
.	.	۴۶۸۷۳	۷۰۳۷۴	۷۲۹۳	۷۵۱۴	۵۳	۵۵	۱۳۹۵.....
.	.	۳۷۲۹۸	۶۹۶۷۳	۵۱۷۲	۵۰۴۵	۳۵	۳۵	۱۳۹۶.....
.	.	۹۷۰۴	۱۴۸۵۰	۱۳۹۳	۱۳۱۶	۸	۸	۱۳۹۷.....
.	۱۳۹۸ ^(۱)
.	۱۳۹۹ ^(۱)
.	.	۱۰۰۱	۵۰۰	۱۵۵	۱۵۸	۲	۲	۱۴۰۰.....
.	فروردین.....
.	اردیبهشت.....
.	خرداد.....
.	تیر.....
.	مرداد.....
.	شهریور.....
.	.	۱۰۰۱	۵۰۰	۱۵۵	۱۵۸	۲	۲	مهر.....
.	آبان.....
.	آذر.....
.	دی.....
.	بهمن.....
.	اسفند.....

(۱) بدلیل شیوع کرونا و اجرای عملیات بهسازی باند اصلی و محدودیت برای نشست و برخاست هواپیماهای پهن پیکر، پروازهای خارجی لغو شده است.
 مأخذ- اداره کل فرودگاه های استان اردبیل.

۱۹-۱۲- مسافر (به استثنای حجاج) و بار حمل شده در پروازهای بین المللی بر حسب شرکت های هواپیمایی داخلی و خارجی: ۱۴۰۰

شرح	تعداد پرواز	تعداد مسافر		وزن بار (تن)		محصولات پستی (تن)	
		ورودی	خروجی	ورودی	خروجی	ورودی	خروجی
جمع	۴	۱۵۸	۱۵۵	۰/۵	۱	۰	۰
شرکت های هواپیمایی داخلی	۴	۱۵۸	۱۵۵	۰/۵	۱	۰	۰
شرکت هواپیمایی	۰	۰	۰	۰	۰	۰	۰
شرکت هواپیمایی	۰	۰	۰	۰	۰	۰	۰
شرکت هواپیمایی	۴	۱۵۸	۱۵۵	۰/۵	۱	۰	۰
شرکت های هواپیمایی خارجی	۰	۰	۰	۰	۰	۰	۰
شرکت هواپیمایی	۰	۰	۰	۰	۰	۰	۰

مأخذ- اداره کل فرودگاه های استان اردبیل.

۲۰-۱۲- تعداد پرواز و مسافر حمل شده حج تمتع توسط شرکت های هواپیمایی

سال	تعداد پرواز	تعداد مسافر		وزن بار (تن)	
		ورودی	خروجی	ورودی	خروجی
۱۳۸۵	۱۰	۱۰۴۳	۱۰۲۳	۲۱	۲۰/۵
۱۳۹۰	۱۰	۸۴۳	۸۷۴	۱۷	۱۷/۵
۱۳۹۵	۰	۰	۰	۰	۰
۱۳۹۶	۱۱	۷۹۷	۷۹۷	۱۳/۳	۱۰/۵
۱۳۹۷	۰	۰	۰	۰	۰
۱۳۹۸ ^(۱)	۰	۰	۰	۰	۰
۱۳۹۹ ^(۱)	۰	۰	۰	۰	۰
۱۴۰۰	۰	۰	۰	۰	۰

(۱) بدلیل شیوع کرونا و اجرای عملیات بهسازی باند اصلی و محدودیت برای نشست و برخاست هواپیماهای پهن پیکر، پروازهای خارجی لغو شده است.

مأخذ- اداره کل فرودگاه های استان اردبیل.

۱۲-۲۱- مشخصات عمومی شرکت های تعاونی حمل و نقل فعال در پایان سال

سال و شهرستان	تعداد شرکت	اعضاء	شاغلان	سرمایه (میلیون ریال)
۱۳۸۵	۱۹	۶۸۰۰	۸۲	۱۱۵۱
۱۳۹۰	۴۱	۷۹۹۵	۹۴۶	۱۴۴۰
۱۳۹۵	۳۳	۵۶۸۱	۴۶۳	۲۰۳۱
۱۳۹۶	۳۴	۵۶۸۸	۴۸۱	۲۰۳۸
۱۳۹۷	۳۶	۵۸۷۷	۶۴۹	۲۱۷۱
۱۳۹۸	۳۷	۵۸۹۹	۶۷۱	۲۲۸۴
۱۳۹۹	۳۷	۵۸۹۳	۶۷۱	۲۲۸۸
۱۴۰۰	۳۷	۵۸۹۹	۶۴۹	۲۲۸۷
اردبیل	۱۶	۵۰۶۸	۳۲۵	۵۰۶
اصلا ندوز ^(۱)	۰۰۰	۰۰۰	۰۰۰	۰۰۰
انگوت ^(۱)	۰۰۰	۰۰۰	۰۰۰	۰۰۰
بیله سوار	۱	۲۴	۵	۱۴
پارس آباد	۲	۱۴۶	۴	۸۹
خلخال	۶	۳۸۵	۶۶	۵۶۸
سرعین	۰	۰	۰	۰
کوثر	۰	۰	۰	۰
گرمی	۵	۱۴۴	۹۰	۱۰۶۴
مشکین شهر	۶	۱۲۵	۱۴۹	۴۴
نمین	۰	۰	۰	۰
نیر	۱	۷	۱۰	۲

(۱) به علت عدم امکان تفکیک اطلاعات مربوط به اصلا ندوز و انگوت در شهرستان های پارس آباد و گرمی منظور شده است.

مأخذ- اداره کل تعاون، کار و رفاه اجتماعی استان اردبیل.

۱۲-۲۲- انبار و سردخانه فعال بر حسب نوع مدیریت: ۱۳۹۸

شرح	جمع	خصوصی ^(۱)	عمومی
انبار	۶	۶	۰
سردخانه	۱۲	۱۲	۰

(۱) شامل انبارها و سردخانه‌های بخش تعاونی نیز می‌باشد.
 مأخذ - مرکز آمار ایران. دفتر صنعت؛ معدن و زیربنایی.

۱۲-۲۳- مشخصات سالن های سردخانه دایر بر حسب نوع: ۱۳۹۸

نوع سالن	تعداد سالن	مساحت (متر مربع)	حجم (متر مکعب)
یک مدار زیر صفر	۴۳	۸۵۹۰	۳۴۳۶۰
یک مدار بالای صفر	۳۷	۱۵۴۰۱	۶۹۳۳۵
دو مداره	۱۸	۵۵۲۲	۲۲۰۸۹

مأخذ- مرکز آمار ایران. دفتر صنعت؛ معدن و زیربنایی.

۱۲-۲۴- تعداد و ظرفیت سیلوهای دایر و انواع انبار دایر ذخیره گندم (تن)

سال	سیلوی گندم		انبار گندم	
	تعداد	ظرفیت	سرپوشیده معمولی	
			تعداد	ظرفیت
۱۳۸۵	۲	۱۸۰۰۰	۲	۲۴۰۰۰
۱۳۹۰	۹	۱۶۳۰۰۰	۴	۳۴۰۰۰
۱۳۹۵	۱۳	۲۶۸۰۰۰	۵	۳۷۰۰۰
۱۳۹۶	۱۵	۳۱۸۰۰۰	۵	۳۷۰۰۰
۱۳۹۷	۱۵	۳۱۸۰۰۰	۵	۳۷۰۰۰
۱۳۹۸	۱۵	۳۱۸۰۰۰	۵	۳۷۰۰۰
۱۳۹۹	۱۷	۳۶۳۰۰۰	۱	۲۰۰۰۰
۱۴۰۰	۱۷	۳۶۳۰۰۰	۱	۲۰۰۰۰

مأخذ- شرکت غله و خدمات بازرگانی استان اردبیل.

۱۲-۲۵- عملکرد سیلوهای گندم^(۱) (تن)

سال	موجودی اول سال	گندم وارد شده به سیلو			گندم خارج شده از سیلو	
		از استان	از سایر استان ها	از خارج کشور	تحويل به کارخانه	تحويل به سایر سیلوها
۱۳۸۵	۲۴۵۹۲	۴۱۵۶۷۲	۲۰۶۶۶	۱۶۸۸۷	۲۲۴۴۳۹	۲۲۶۹۴۰
۱۳۹۰	۸۵۴۳۱	۱۸۳۷۵۱	۲۰۰۸۶	.	۱۹۷۹۹۳	۶۱۸۹۹
۱۳۹۵	۶۴۴۰۴	۵۷۳۴۸۹	.	.	۱۹۸۲۴۱	۲۹۶۸۹۲
۱۳۹۶	۱۴۱۵۸۸	۴۵۹۹۷۸	.	.	۳۰۸۲۷۳	۱۷۸۸۷۶
۱۳۹۷	۱۱۳۲۰۱	۴۴۳۹۲۴	.	.	۲۸۲۰۸۰	۱۴۸۹۹۶
۱۳۹۸	۱۲۵۳۸۹	۱۹۷۶۳۹	.	۵۵۲۴	۲۵۱۰۱۸	۵۴۵۸۸
۱۳۹۹	۲۱۵۳۳	۲۱۳۹۴۱	۱۳۰۶۵	۷۰۴۶۹	۲۴۹۱۶۹	۳۰۹۲۴
۱۴۰۰	۳۲۵۶۰	۱۶۹۱۲۶	۱۷۳۳	۶۲۳۳۸	۲۳۲۸۶۴	۹۲۶۹

(۱) تفاوت ارقام نسبت به سال گذشته به علت نوسان تولید گندم میباشد.

مأخذ- شرکت غله و خدمات بازرگانی استان اردبیل.



فصل سیزدهم:

ارتباطات

سالنامه آماری استان اردبیل



مقدمه

اطلاعات متنوع می باشد. یک فرد متصل به شبکه اینترنت تنها مشاهده گر و مرورگر اینترنت نمی باشد بلکه جزیی از این شبکه بوده و می تواند با آن تبادل اطلاعات کند.

جمعیت استفاده کننده از رایانه: درصد افرادی از کل جمعیت کشور که از رایانه در محل های مختلف استفاده می کنند. رایانه شامل رایانه رومیزی، لب تاپ یا تبلت (یا رایانه هایی که می توان در دست نگه داشت) می باشد.

خانوار دارای رایانه: خانواری که دارای حداقل یک رایانه شامل رایانه رومیزی، لب تاپ یا تبلت (یا رایانه هایی که می توان در دست نگه داشت) است.

خانوار با دسترسی به اینترنت در محل سکونت: نسبت خانوارهای با دسترسی به اینترنت است. دسترسی به اینترنت در محل سکونت عمدتاً به چهار طریق (اینترنت پرسرعت ثابت، اینترنت پر سرعت سیار، اینترنت کم سرعت ثابت و اینترنت کم سرعت سیار) صورت می گیرد. منظور از نوع اینترنت (ثابت یا سیار)، نوع ورودی اینترنت بوده و ارتباط مودم با رایانه یا لب تاپ که می توان به صورت بی سیم و سیار یا با کابل و به صورت ثابت باش. مد نظر نیست.

پهنای باند بین المللی: میانگین بار ترافیکی روی کلیه واسطه های انتقال شبکه (از جمله کابل های فیبر نوری بین المللی و لینک های رادیویی) است که برای انتقال اینترنت استفاده می شود. مرج محاسبه میانگین در مدت زمان

آمار های ارائه شده در این فصل در مورد فعالیت های مربوط به مخابرات و صدا و سیما می باشد.

آمارهای مربوط به مخابرات که از سال ۱۳۷۷ توسط ادارات ذی ربط به روش ثبتی تولید می شود، توسط مرکز آمار ایران گردآوری و از سال ۱۳۴۵ در سالنامه آماری منتشر شده است.

تعاریف و مفاهیم

تلفن ثابت منصوبه: تلفن ثابتی است که تمام تجهیزات سوئیچ و امکانات دسترسی آن، نصب شده ولی هنوز به مشترک واگذار نشده است.

تلفن ثابت مشغول به کار: تلفنی است که به نام و در اختیار مشترک می باشد و مشترک می تواند به وسیله آن، ارتباط تلفنی برقرار کند.

روستاهای دارای ارتباط تلفنی: نقاطی از کشور است که با استفاده از پیش شماره ای خاص امکان دسترسی مخابراتی به آن ها به صورت خودکار میسر است.

تلفن همراه: تلفنی است که بدون وابستگی به مکان مشخص و امکانات دسترسی صرفاً با استفاده از گوشی و سیستم انتقال رادیویی امکان برقراری ارتباطات مخابراتی را برای مشترکین فراهم می سازد.

اینترنت: پیوند تعداد بی شماری شبکه های ارتباطی رایانه ای کوچک و بزرگ که حاوی

۱۲ ماهه سال است و ترافیک کلیه لینک های بین المللی اینترنت را در نظر می گیرد. **ایستگاه فرستنده:** محل جغرافیایی استقرار فرستنده اصلی است.

فرستنده اصلی: مجموعه دستگاهها و تجهیزاتی است که سیگنال های ورودی را دریافت کرده و پس از تعریف، آنها را روی فرکانس و کانال های از قبل مشخص شده جهت پوشش منطقه ای ارسال می کند.

واحد پستی: به مکان هایی گفته می شود که در آن خدمات پستی عرضه و یا عملیات پستی انجام می شود. واحدهای پستی برحسب موقعیت جغرافیایی و نوع خدمات ارائه شده و عملیات انجام شده در آن ها تفکیک می شوند و به ترتیب اهمیت عبارتند از: اداره پست مرکزی، دفتر پست، باجه پستی، آژانس پستی شهری، دفاتر خدمات ارتباطی، دفاتر مشترک پست و مخابرات، نمایندگی پستی، دفاتر ارتباطات و فناوری اطلاعات روستایی و صندوق پستی شهری و روستایی.

اداره کل یا اداره پست: واحد پستی اصلی مستقر در مرکز استان یا شهرستان و یا یکی از مناطق پستی شهر تهران است که در آن، تمامی خدمات و عملیات پستی انجام می گیرد.

دفتر پست شهری دولتی: واحد پستی است که در تمامی نقاط شهری وجود دارد و عملیات مربوط به قبول مرسولات، آماده سازی، ارسال و توزیع آن و نیز فروش اوراق بهادار پستی را

انجام می دهد.

باجه پست شهری: در نقاط شهری که تقاضای بالفعل برای خدمات پستی زیاد است، باجه پستی دایر می شود. که در آن اوراق بهادار پستی به فروش می رسد و بر حسب مورد انواع مرسولات پستی پذیرفته می شود.

نمایندگی پستی: واحد پستی است که در ارتباط با قبول و توزیع مرسولات عادی و سفارشی فعالیت می کند. این واحد در نقاط روستایی یا حاشیه شهرها که دارای شرایط ایجاد دفتر پستی نیستند زیر نظر یکی از واحدهای پستی ایجاد می شود. و اداره امور آن، طبق قرار داد به یکی از افراد مورد اعتماد محلی (به طور معمول کسبه) محول می شود

نمایندگی پستی دولتی: واحد پستی است که عملیات قبول، توزیع یا هر دو مرحله قبول و توزیع مرسولات پستی را با تشخیص شرکت ملی پست ایران ارائه می کند. این واحدها در نقاط روستایی یا حاشیه شهرها که واجد شرای ایجاد دفتر پستی دولتی نیستند زیر نظر یکی از واحدهای پستی دولتی ایجاد می شود و اداره امور آن طبق قرار داد به یکی از افراد مورد اعتماد محلی به صورت نمایندگی (به طور معمول کسبه) محول می شود.

دفتر پست روستایی: در برخی از نقاط روستایی که شرایط لازم برای عرضه خدمات پستی وجود دارد، واحدهایی به نام "دفتر پست روستایی" دایر می شود که به طور معمول، تعدادی از

صندوق پستی: صندوق پستی، کوچکترین واحد پستی که برحسب مورد در معابر عمومی (اعم از شهرها و روستاها)، نصب می‌گردد و استفاده کنندگان از خدمات پستی، مرسولات عادی خود را پس از الصاق تمبر برای ارسال توسط پست، به داخل آن می‌اندازند.

سایر واحدهای پستی: شامل فروشگاه‌های تعاونی روستایی ارائه‌دهنده خدمات پستی، پست سیار و ایستگاه نامه‌رسانی است.

امانت پستی: محموله ای که معمولاً حاوی کالا و نمونه کالاهای مجاز بوده و با اعلام محتوی و به صورت در باز به پست سپرده می‌شود. در قبال قبول مرسوله، به فرستنده رسید ارائه شده و هنگام تحویل به گیرنده نیز امضاء اخذ می‌شود و **مطبوعات پستی:** اوراق چاپی است که به صورت کتاب، روزنامه، مجله و نشریه، انتشار می‌یابد و به‌طور در باز در ابعاد مختلف تحویل پست می‌شود و نسبت به سایر مرسولات، نرخ پستی کمتری در مورد آن اعمال می‌شود.

بسته‌های کوچک پستی: عبارت از هرگونه کالا و اطلاعات ضبط شده، نوارهای مغناطیسی، فیلم ظاهر شده یا خام، هدایا و سوغات به‌صورت بسته های حداکثر تا ۲ کیلوگرم است. این‌گونه مرسولات معمولاً به‌صورت سفارشی، بیمه یا اکسپرس پذیرفته و ارسال می‌شود.

روستاهای همجوار را تحت پوشش خود دارد. در این واحدها، عملیات مربوط به قبول مرسولات، آماده‌سازی، ارسال و توزیع آن و نیز فروش اوراق بهادار پستی انجام می‌گیرد.

دفتر پست و مخابرات: واحدی است که در آن خدمات پستی و مخابراتی به طور تحت تصدی یک نفر یا مدیریت شرکت پست ارائه می‌شود، این واحدها در حاشیه شهرها و یا مناطق روستایی فعالیت دارند.

دفتر پیشخوان دولت: دفتری که به منظور ارائه خدمات الکترونیک به مردم و جلوگیری از موازی کاری دستگاه های دولتی در سطح شهرها و شهرستان های کشور ایجاد شده و توسط بخش خصوصی اداره می‌شود. خدمات عمومی دولت در قالب مراکز عمده ی خدماتی اعم از پست، پست بانک، مخابرات، آب، برق، گاز، خدمات ارتباطات، ثبت احوال، بیمه و ... در این واحدها ارائه می‌شود.

دفتر ICT روستایی: دفتری که به منظور ارائه خدمات الکترونیک به مردم و جلوگیری از موازی کاری دستگاه های دولتی در سطح روستاهای کشور ایجاد شده و توسط بخش خصوص اداره می‌شود. کلیه دستگاه های اجرایی دولتی موظفند خدمات الکترونیکی خود را از طریق این دفاتر ارائه دهند. خدمات عمومی دولت در قالب مراکز عمده ی خدماتی اعم از پست، پست بانک، مخابرات، آب، برق، گاز، خدمات ارتباطات، ثبت احوال، بیمه و ... در این واحدها ارائه می‌شود.

ترین مرسولات سفارشی شامل نامه، مطبوع، بسته کوچک و کیسه مخصوص است.

مرسوله پیشتاز: مرسوله ای که در کوتاه ترین زمان ممکن جمع آوری، از سریع ترین راه هوایی یا زمینی ارسال و در اسرع وقت توزیع می شود. اصلی ترین ویژگی این سرویس سریع السیر بودن آن است. ونوع مرسوله تاثیر چندانی بر ارائه خدمت ندارد. در این سرویس مرسولات تنها با توجه به شکل ظاهری لفاف آنها به دو گروه «پاکت پیشتاز» و «بسته پیشتاز» تقسیم بندی می شوند. همچنین با توجه به تعهد شرکت ملی پست در خصوص سرعت سرویس، در صورت عدم رعایت برنامه اعلامی زمان سیر مرسولات، مشتری می تواند درخواست غرامت تاخیر نموده و شرکت متعهد به پرداخت آن است.

مرسوله ویژه: مرسوله ای که با سریعترین سرویس پستی در سطح داخلی ارسال می شود صرفا دریافت آن به مقاصدی که امکان رعایت و پوشش تعهدات اعلامی سرویس را دارند میسر است. در حال حاضر این سرویس در سه بازه زمانی: توزیع تا ساعت ۲۲ همان روز، توزیع تا ساعت ۱۰ روز بعد و توزیع تا ساعت ۱۲ روز بعد به مشتریان ارائه می شود.

مرسوله پستی: هر چیز قابل ارسال فیزیکی یا مجازی، اسناد و مدارک اعم از نوشته های چاپی، دست نوشته یا الکترونیک، کالا، اشیاء و اوراق و حواله های مالی، ابلاغیه، اطلاعیه های خدمات شهری از قبیل قبوض آب و فاضلاب، برق، گاز، تلفن ثابت و سیار و عوارض شهرداری که دارای نشانی فرستنده یا گیرنده است.

مرسولات عادی: مرسوله ای که بدون ثبت در سیستم نرم افزاری با الصاق تمبر/ نقش تمبر و یا در قالب قرار داد از صندوق های پستی سطح معابر و یا محل استقرار مشتری جمع آوری شده و پس از تجزیه و آماده سازی برای توزیع در نشانی گیرندگان به سمت مقصد رهسپار می شوند. عمده ترین نوع این مرسولات نامه، کارت پستال، مطبوع، کیسه مخصوص، بروشور، ابلاغیه، قبوض و مانند آن است. در این سرویس برای عملیات پستی هیچ شرایط ویژه ای وجود ندارد و در شبکه پستی نیز امکان پیگیری مرسولاتی که به صورت عادی قبول شده اند، میسر نیست.

مرسولات سفارشی: مرسوله ای که در واحدهای پستی یا از محل استقرار مشتری دریافت و در قبال آن قبض رسیده داده می شود و ضمن اختصاص و الصاق یک بار کد پستی بر روی آن کلیه مراحل عملیاتی در نرم افزای ثبت و قابل پیگیری است. همچنین در هنگام تحویل مرسوله به گیرنده از وی امضاء گرفته می شود. عمده

گزیده اطلاعات

پستی روستایی وجود داشته است. در این سال، تعداد مرسولات پستی صادر شده درون استانی ۳۳۷۴۵۹ مرسوله بوده است. همچنین ۸۱۳۰۵۹ مرسوله به برون استان صادر شده است. گفتنی است ۵۱۳ مرسوله به مقصد خارج از کشور صادر شده است.

در سال ۱۴۰۰، ۵۱۴۵۰۰ تلفن ثابت منصوبه و ۴۲۲۸۸۳ تلفن مشغول به کار وجود داشته است. در این سال تعداد ۱۲۹۴ روستا دارای ارتباط تلفنی بوده اند.

در سال ۱۴۰۰، ۲۹۵۹ هزار خط شامل همراه اول، ایرانسل و رایتل واگذار شده است.

در سال ۱۳۹۶، ۷۶/۸ درصد جمعیت ۶ ساله و بیشتر دارای تلفن همراه، ۴۰/۷ درصد استفاده کننده از رایانه، و ۵۳/۷ درصد کاربر اینترنت بوده اند. همچنین ۹۸/۵٪ خانوارهای استان دارای تلفن، ۶۴/۷ درصد دارای رایانه، و ۶۵/۶ درصد دارای دسترسی به اینترنت در محل سکونت بوده اند.

در سال ۱۴۰۰، ۱۳۶۱۰۸ خط اینترنت پر سرعت مشغول به کار بوده است. همچنین در این سال، تعداد مشترکان پهن باند سیار تلفن همراه ۱۲۹۲۵۴۵ مشترک بوده است.

در سال ۱۳۹۹، تعداد ۳ ایستگاه رادیویی با ۳ فرستنده اصلی و ۱۸۷ ایستگاه تلویزیونی با ۱۱۲۲ فرستنده اصلی مشغول به کار بوده اند.

در سال ۱۴۰۰، تعداد ۲۲ واحد پستی دولتی شهری، ۸۳ پیشخوان دولت شهری، ۳ دفتر ICT روستایی، ۴۱ نمایندگی پستی روستایی، ۱۷۹ صندوق معابر پستی شهری، ۱۴۰ صندوق معابر

۱-۱۳- تعداد تلفن های ثابت منصوبه و مشغول به کار در مناطق شهری و روستایی و نقاط روستایی دارای ارتباط تلفنی

نقاط روستاهای دارای ارتباط تلفنی	روستایی		شهری		کل		سال و شهرستان
	مشغول به کار	منصوبه ^(۱)	مشغول به کار	منصوبه	مشغول به کار	منصوبه	
...	۱۳۸۵.....
...	۱۳۹۰.....
۱۶۸۲	۱۰۶۲۸۱	۱۴۶۳۷۷	۳۲۹۴۶۰	۳۶۸۱۲۳	۴۳۵۷۴۱	۵۱۴۵۰۰	۱۳۹۵.....
۱۶۸۶	۱۰۱۶۷۴	۱۴۶۳۷۷	۳۱۹۷۱۰	۳۶۸۱۲۳	۴۲۱۳۸۴	۵۱۴۵۰۰	۱۳۹۶.....
۱۶۸۲	۹۰۱۸۹	۱۴۶۳۷۷	۳۱۰۳۹۶	۳۶۸۱۲۳	۴۰۰۵۸۵	۵۱۴۵۰۰	۱۳۹۷.....
۱۶۸۵	۹۲۱۴۰	۱۴۶۳۷۷	۳۱۹۹۸۷	۳۶۸۱۲۳	۴۱۲۱۲۷	۵۱۴۵۰۰	۱۳۹۸.....
۱۴۱۵	۹۴۳۹۴	۱۴۶۳۷۷	۳۲۶۲۵۳	۳۶۸۱۲۳	۴۲۰۶۴۷	۵۱۴۵۰۰	۱۳۹۹.....
۱۲۹۴	۱۹۴۶۶	۱۰۷۳۷۹	۳۵۰۷۴۳	۴۰۷۱۲۱	۴۲۲۸۸۳	۵۱۴۵۰۰	۱۴۰۰.....
۱۰۲	۱۶۷۲۵	۱۸۰۲۱	۲۲۵۸۱۰	۲۸۲۱۸۸	۲۲۴۲۶۲	۳۰۰۲۰۹	اردبیل.....
۲۶	۸۳۵	۳۱۱۹	۹۵۰	۹۵۰	۱۷۸۵	۴۰۶۹	اصلاندوز.....
۱۱۳	۱۲۱	۲۹۲۴	۸۶۴	۸۶۴	۹۸۵	۳۷۸۸	انگوت.....
۱۷۷	۵۴۴۴	۵۵۰۴	۷۸۶۲	۷۸۶۲	۱۳۳۰۶	۱۳۳۶۶	بيله سوار.....
۹۲	۸۸۰۲	۹۲۲۲	۳۰۳۲۰	۳۰۳۲۰	۳۹۱۲۲	۳۹۵۴۲	پارس آباد.....
۱۱۶	۱۲۷۶۷	۱۲۷۶۷	۲۲۲۵۲	۲۲۲۵۲	۳۵۰۱۹	۳۵۰۱۹	خلخال.....
۲۶	۲۴۹۴	۳۲۳۸	۴۱۲۸	۴۱۲۸	۷۳۷۶	۷۳۶۶	سرعین.....
۸۹	۵۷۶۴	۵۹۵۹	۳۵۱۷	۳۵۱۷	۹۴۷۶	۹۴۷۶	کوثر.....
۱۶۹	۶۳۹۹	۱۱۳۹۷	۱۱۰۵۴	۱۱۰۵۴	۱۷۴۵۳	۲۲۴۵۱	گرمی.....
۲۱۳	۱۵۴۵۴	۱۸۲۵۹	۳۰۹۳۵	۳۰۹۳۵	۴۶۳۸۹	۴۹۱۹۴	مشگین شهر.....
۸۶	۸۴۱۲	۱۰۰۱۳	۹۶۶۹	۹۶۶۹	۱۸۰۸۱	۱۹۶۸۲	نمین.....
۸۵	۶۲۴۷	۶۹۵۶	۳۳۸۲	۳۳۸۲	۹۶۲۹	۱۰۳۳۸	نیر.....

(۱) کاهش تلفنهای منصوبه روستایی به علت سرقتهای مکرر کابلهای مسی در طول سالیان اخیر می باشد.

۱۳-۲- خطوط واگذار شده و مشغول به کار تلفن همراه به تفکیک نوع خط و اپراتور (هزار خط)

جمع کل						سال
خطوط مشغول به کار			خطوط واگذار شده			
اعتباری	دائمی	جمع	اعتباری	دائمی	جمع	
۱۱۱۵	۲۰۴	۱۳۱۹	۲۰۳۵	۲۲۴	۲۲۵۹	۱۳۹۶
۱۲۵۸	۱۷۵	۱۴۳۳	۲۱۷۰	۲۵۸	۲۴۲۸	۱۳۹۷
۱۳۸۴	۲۳۹	۱۶۲۳	۲۳۲۳	۲۷۷	۲۶۰۰	۱۳۹۸
۱۶۰۴	۲۶۴	۱۸۶۸	۲۶۰۳	۳۰۳	۲۹۰۶	۱۳۹۹
۱۶۷۹	۲۸۹	۱۹۶۸	۲۶۱۷	۳۴۲	۲۹۵۹	۱۴۰۰

همراه اول						سال
خطوط مشغول به کار			خطوط واگذار شده			
اعتباری	دائمی	جمع	اعتباری	دائمی	جمع	
۶۰۰	۱۸۵	۷۸۵	۸۸۷	۲۰۱	۱۰۸۸	۱۳۹۶
۶۶۰	۱۵۰	۸۱۰	۱۰۰۰	۲۲۵	۱۲۲۵	۱۳۹۷
۷۲۱	۲۱۰	۹۳۱	۱۱۱۱	۲۳۰	۱۳۴۱	۱۳۹۸
۸۴۲	۲۱۶	۱۰۵۸	۱۳۰۲	۲۲۵	۱۵۲۷	۱۳۹۹
۱۹۸	۲۲۷	۱۱۲۵	۱۳۵۸	۲۳۸	۱۵۹۶	۱۴۰۰

ایرانسل						سال
خطوط مشغول به کار			خطوط واگذار شده			
اعتباری	دائمی	جمع	اعتباری	دائمی	جمع	
۴۹۳	۱۹	۵۱۲	۱۰۵۴	۲۳	۱۰۷۷	۱۳۹۶
۵۳۴	۲۵	۵۵۹	۱۰۴۳	۳۳	۱۰۷۶	۱۳۹۷
۵۸۸	۲۹	۶۱۷	۱۰۸۵	۴۷	۱۱۳۲	۱۳۹۸
۶۶۷	۴۸	۷۱۵	۱۱۵۴	۷۸	۱۲۳۲	۱۳۹۹
۶۸۶	۶۰	۷۴۶	۱۱۲۵	۱۰۰	۱۲۲۵	۱۳۹۹

رایتل						سال
خطوط مشغول به کار			خطوط واگذار شده			
اعتباری	دائمی	جمع	اعتباری	دائمی	جمع	
۲۲	.	۲۲	۹۴	.	۹۴	۱۳۹۶
۶۴	.	۶۴	۱۲۷	.	۱۲۷	۱۳۹۷
۷۵	.	۷۵	۱۲۷	.	۱۲۷	۱۳۹۸
۹۵	.	۹۵	۱۴۷	.	۱۴۷	۱۳۹۹
۹۵	۲	۹۷	۱۳۴	۴	۱۳۸	۱۴۰۰

مأخذ- اداره کل ارتباطات و فناوری اطلاعات استان اردبیل.

۱۳-۳- جمعیت ۶ ساله و بیش تر برحسب استفاده از فناوری اطلاعات و ارتباطات

سال ^(۱)	کل جمعیت ۶ ساله و بیشتر	جمعیت دارای تلفن همراه	جمعیت استفاده کننده از رایانه	جمعیت کاربر اینترنت
۱۳۸۷	۱۰۸۵۸۱۳	×	×	۱۰۱۲۲۵
۱۳۸۹	۱۱۱۷۵۱۹	۵۲۴۵۶۲	۲۷۰۴۰۳	۱۳۶۷۲۰
۱۳۹۲	۱۱۲۶۰۳۹	۶۸۱۵۹۵	۳۳۱۱۴۵	۲۷۴۱۲۴
۱۳۹۴	۱۱۳۵۶۱۴	۷۸۶۰۳۱	۳۹۲۶۵۳	۴۸۱۴۰۷
۱۳۹۶	۱۱۴۶۹۳۴	۸۸۱۲۸۶	۴۶۶۹۶۸	۶۱۵۷۳۰

(۱) اطلاعات این جدول برای سالهای اجرای طرح ICT تکمیل شده است.
 مأخذ- مرکز آمار ایران. دفتر صنعت، معدن و زیربنایی.

۱۳-۴- خانوارهای استان بر حسب برخورداری از فناوری اطلاعات و ارتباطات در محل سکونت

سال ^(۱)	کل خانوارهای استان	خانوارهای دارای تلفن	خانوارهای دارای رایانه	خانوارهای با دسترسی به اینترنت در محل سکونت
۱۳۸۷	۳۰۴۰۱۴	×	×	۳۹۵۶۹
۱۳۸۹	۳۲۷۰۱۶	۳۱۸۳۳۰	۱۰۱۰۸۸	۶۱۳۴۴
۱۳۹۲	۳۵۳۹۸۵	۳۴۶۵۹۴	۱۴۲۱۰۰	۱۱۳۶۸۷
۱۳۹۴	۳۶۹۹۶۹	۳۶۲۹۶۲	۲۲۴۹۲۹	۲۰۶۴۵۱
۱۳۹۶	۳۸۴۷۷۵	۳۷۸۹۷۳	۲۴۹۰۱۲	۲۵۲۴۱۵
۱۴۰۰	۴۱۰۵۰۵	۳۰۸۵۶۲

(۱) اطلاعات این جدول برای سالهای اجرای طرح ICT تکمیل شده است.
 مأخذ- مرکز آمار ایران. دفتر صنعت، معدن و زیربنایی.

۱۳-۵- تعداد خطوط پر سرعت اینترنت ثابت به تفکیک نوع در پایان سال

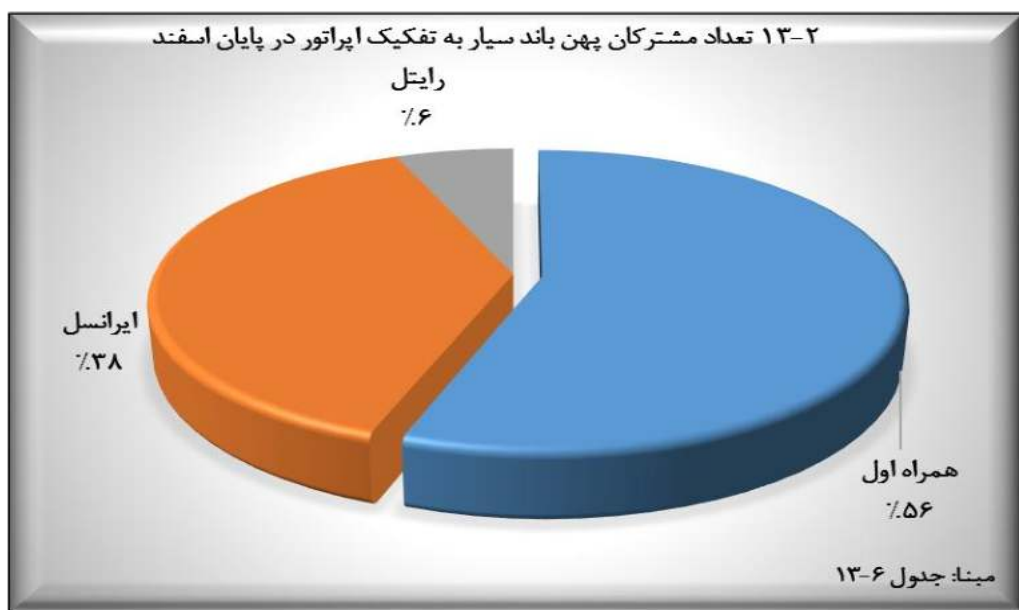
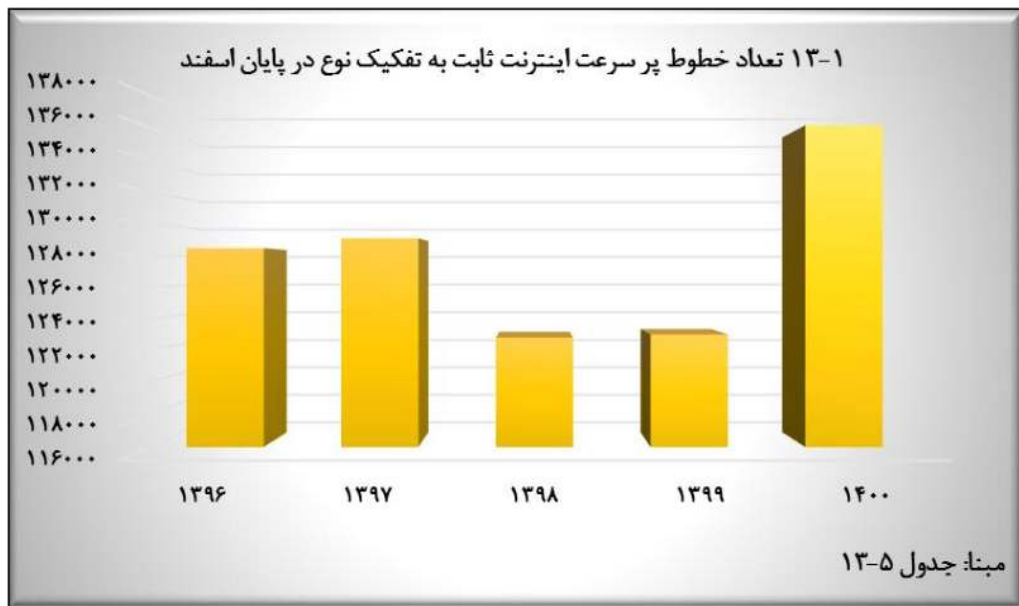
سال	جمع	خانگی	تجاری
۱۳۹۶	۱۲۸۴۳۱	۱۰۸۶۰۸	۱۹۸۲۳
۱۳۹۷	۱۲۹۰۴۴	۱۱۲۱۹۵	۱۶۸۴۹
۱۳۹۸	۱۲۲۸۴۸	۱۰۱۱۸۲	۲۱۶۶۶
۱۳۹۹	۱۲۳۰۳۷	۱۱۰۳۳۶	۱۲۷۰۱
۱۴۰۰	۱۳۶۱۰۸	۱۲۴۸۳۴	۱۱۲۲۷۴

مأخذ- اداره کل ارتباطات و فناوری اطلاعات استان اردبیل.

۱۳-۶- تعداد مشترکان پهن باند سیار به تفکیک اپراتور در پایان سال

سال	جمع	همراه اول	ایرانسل	رایتل
۱۳۹۶	۷۰۳۴۸۱	۴۸۵۸۶۰	۱۹۵۱۱۳	۲۲۵۰۸
۱۳۹۷	۸۹۹۳۸۲	۵۵۲۸۶۳	۲۹۶۱۸۸	۵۰۳۳۱
۱۳۹۸	۸۹۹۸۶۹	۴۶۸۱۰۹	۳۷۳۷۴۷	۵۸۰۱۳
۱۳۹۹	۱۱۰۱۵۱۵	۵۶۵۵۸۶	۴۵۸۱۸۰	۷۷۷۴۹
۱۴۰۰	۱۲۹۲۵۴۵	۷۱۸۲۸۰	۴۹۵۳۱۳	۷۸۹۵۲

مأخذ- اداره کل ارتباطات و فناوری اطلاعات استان اردبیل.



۱۳-۷- تعداد ایستگاه ها و فرستنده های اصلی رادیویی موج متوسط و تلویزیونی

رادیو				فرستنده اصلی	ایستگاه	سال
تعداد فرستنده های پخش کننده برنامه در هر شبکه						
برون مرزی	شبکه استانی	شبکه سراسری				
۰	۳	۱	۳	۳	۱۳۸۵	
۰	۳	۱	۳	۳	۱۳۹۰	
۰	۳	۱	۳	۳	۱۳۹۵	
۰	۳	۱	۳	۳	۱۳۹۶	
۰	۳	۱	۳	۳	۱۳۹۷	
۰	۳	۱	۳	۳	۱۳۹۸	
۰	۳	۱	۳	۳	۱۳۹۹	
۰	۳	۱	۳	۳	۱۴۰۰	

تلویزیون				ایستگاه	سال
فرستنده اصلی					
بسته سوم	بسته اول و دوم	جمع			
۸۴	۸۴	۵۰۴	۸۴	۱۳۸۵	
۱۰۵	۱۰۵	۶۳۰	۱۰۵	۱۳۹۰	
۱۲۰	۱۲۰	۷۲۰	۱۲۰	۱۳۹۵	
۱۶۸	۱۶۸	۱۰۰۸	۱۶۸	۱۳۹۶	
۱۸۷	۱۸۷	۱۱۲۲	۱۸۷	۱۳۹۷	
۱۸۷	۱۸۷	۱۱۲۲	۱۸۷	۱۳۹۸	
۱۸۷	۱۸۷	۱۱۲۲	۱۸۷	۱۳۹۹	
۱۸۷	۱۸۷	۱۱۲۲	۱۸۷	۱۴۰۰	

مأخذ- صدا و سیماي جمهوری اسلامی ایران مرکز اردبیل.

۸-۱۳- واحدهای پستی مورد بهره برداری بر حسب نوع مالکیت

مرسولات توزیع شده در استان	صندوق معابر پستی		غیر دولتی				دولتی		جمع کل ترافیک مرسولات (مرسولات پستی)	سال و شهرستان
	شهری	روستایی	روستایی		شهری		شهری	روستایی		
			دفا تر ICT ^(۱)	نمایندگی پستی ^(۲)	نمایندگی پستی	پیشخوان دولت				
۱۳۰۰۴۶۹	۱۷۷	۱۵۲	۳۱	۳۲۰	۰	۲۲	۳	۱۳	۱۳۰۰۱۶۹	۱۳۸۵
۵۵۸۱۶۱۷	۱۳۲	۱۸۶	۲۴	۳۲۰	۰	۱۰۷	۱۵	۱۷	۵۵۸۱۳۳۹	۱۳۹۰
۳۹۱۳۰۳۳	۱۳۲	۱۵۶	۴۲	۳۲۰	۰	۱۰۷	۰	۶	۳۹۱۲۷۳۲	۱۳۹۵
۲۶۱۷۵۹۲	۱۴۰	۱۷۹	۴۱	۳۲۰	۰	۲۵	۰	۴	۲۶۱۷۳۲۲	۱۳۹۶
۱۲۸۱۶۳۸	۱۴۰	۱۷۹	۳۹	۲۲۶	۰	۳۱	۰	۱۰	۱۲۸۱۳۵۱	۱۳۹۷
۹۸۱۳۰۹	۱۴۰	۱۷۹	۳۹	۲۲۶	۰	۳۱	۰	۱۰	۹۸۰۸۰۲	۱۳۹۸
۱۲۷۰۸۰۶	۱۴۰	۱۷۹	۴۶	۲۲۴	۰	۵۰	۰	۱۰	۱۲۷۰۳۶۶	۱۳۹۹
۱۷۱۱۷۱۱	۱۴۰	۱۷۹	۴۱	۳	۰	۸۳	۰	۲۲	۱۳۲۸۴۸۱	۱۴۰۰
۱۰۷۶۵۰۰	۹۱	۷۰	۱۶	۲	۰	۶۰	۰	۸	۸۴۹۰۵۵	اردبیل
۲۴۹۶۵	۳	۴	۰	۰	۰	۰	۰	۱	۲۲۳۸۵	اصلاندوز
۶۰۵۸۱	۱	۴	۰	۰	۰	۰	۰	۱	۱۸۲۵۱	انگوت
۴۰۸۶۶	۲	۹	۱	۰	۰	۲	۰	۲	۳۵۷۲۷	بیله سوار
۱۶۰۶۷۶	۸	۳۲	۶	۰	۰	۸	۰	۱	۱۰۴۰۴۴	پارس آباد
۹۱۷۷۰	۶	۱۴	۱۱	۰	۰	۱	۰	۲	۵۶۲۲۰	خلخال
۲۵۵۵۴	۰	۵	۰	۰	۰	۰	۰	۱	۳۲۰۸۴	سرعین
۲۶۶۶۱	۷	۷	۲	۰	۰	۰	۰	۱	۱۳۸۱۹	کوثر
۶۸۷۶۸	۱۸	۱۶	۱	۱	۰	۳	۰	۲	۴۵۸۷۲	گرمی
۸۵۶۴۰	۲	۸	۳	۰	۰	۶	۰	۱	۸۲۵۹۶	مشگین شهر
۳۷۹۰۷	۲	۷	۱	۰	۰	۲	۰	۱	۴۷۱۳۰	نمین
۱۱۸۲۳	۰	۳	۰	۰	۰	۱	۰	۱	۲۱۲۹۸	نیر

(۱) تعداد دفاتر ICT روستایی که خدمات پستی ارائه می دهند، در این ستون آورده شده است و کاهش چشمگیر آن، به این دلیل است که صدور مجوز دفاتر ICT روستایی از شرکت ملی پست به سازمان تنظیم مقررات واگذار شده است و بعضی دفاتر به دلیل قوانین خاص سازمان تنظیم مقررات از دریافت مجوز منصرف شده اند.

(۲) علت افزایش تعداد نمایندگی های پستی این است که تعدادی از دفاتر ICT روستایی، امکان یا شرایط دریافت مجوز از سازمان تنظیم مقررات را نداشته اند و فعالیت خود را تحت عنوان نمایندگی پستی ادامه داده اند.
مأخذ- اداره کل پست استان اردبیل.

(مرسوله)

۹-۱۳- مرسولات پستی صادرشده درون استانی به تفکیک نوع مرسوله

سفارشی ^(۱)					عادی (غیرثبتی)	جمع	سال و شهرستان
امانت	مطبوعات	کیسه	بسته	نامه			
۴۰۰۴	۱۰۰	۳۰۰	۲۷۰۲	۹۳۰۰۳	۳۰۴۸۸۹	۴۵۵۰۵۸	۱۳۸۵
۱۲۳	۷۱	۳۸	۴۳۲	۲۲۸۶	۱۱۵۲۵۷۳	۱۱۷۲۷۸۸	۱۳۹۰
۱۸۰۳	۳۶۰	۲۵	۳۸۹	۵۶۵۷۹	۱۱۰۳۸۱۷	۱۳۶۵۸۵۶	۱۳۹۵
۳۰۲	۲۹۴	۱۲	۲۳۲	۹۲۶۸۱	۵۸۹۰۵۱	۹۸۸۱۶۸	۱۳۹۶
۳۵۳	۱۶۲	۷	۲۱۳	۴۲۵۳۱	۲۱۴۶۸۹	۴۷۰۰۰۷	۱۳۹۷
۵۶۰	۱۷۰	۳	۲۶۰	۴۴۳۲۱	۱۳۴۷۹۶	۳۶۲۵۱۲	۱۳۹۸
۷۵۶	۱۸۵	۰	۳۳۱	۵۲۳۱۵	۱۶۹۴۱۴	۴۳۲۳۲۴	۱۳۹۹
۳۹	۰	۰	۱۴۱	۲۳۹۱	۱۵۸۶۱۴	۳۳۷۴۵۹	۱۴۰۰
۱۱	۰	۰	۸۴	۲۲۵۷	۱۵۲۲۷۹	۲۶۱۲۸۸	اردبیل
۰	۰	۰	۰	۰	۳۴۰	۱۱۵۳	اصلا ندوز
۰	۰	۰	۰	۰	۳۱۱	۸۹۱	انگوت
۰	۰	۰	۰	۱	۴۲۱	۸۱۴۹	بیله سوار
۵	۰	۰	۲۲	۱۰۱	۳۸۲	۲۳۱۸۰	پارس آباد
۰	۰	۰	۰	۴	۵۲۸	۴۹۳۱	خلخال
۰	۰	۰	۰	۰	۴۳۵	۲۲۵۵	سرعین
۱	۰	۰	۰	۱	۳۹۸	۲۰۳۲	کوثر
۰	۰	۰	۰	۲	۲۱۳۵	۱۶۵۴۳	گرمی
۱۰	۰	۰	۲۹	۲۴	۵۲۰	۹۰۰۲	مشگین شهر
۰	۰	۰	۰	۰	۵۳۹	۶۴۴۴	نمین
۱۲	۰	۰	۶	۱	۳۲۶	۱۵۹۱	نیر



۹-۱۳- انواع مرسولات پستی صادر شده درون استانی (دنباله)

پست ویژه		پیشتاز		سال و شهرستان
پاکت	بسته	پاکت	بسته	
.	.	۲۳۲۶	۴۷۷۳۴	۱۳۸۵
۱	۱۴	۵۵۳	۱۶۶۹۷	۱۳۹۰
۱۵۵	۱۴۴۵۳	۸۹۷۶	۱۷۹۲۹۹	۱۳۹۵
۱۴۴	۱۰۸۴۵	۲۳۱۶۳	۲۷۱۴۴۴	۱۳۹۶
۲۴۲	۱۴۰۴۰	۱۳۹۲۶	۱۵۲۱۱۷	۱۳۹۷
۲۸۳	۴۵۸۲۷	۱۱۲۵۰	۱۲۵۰۴۲	۱۳۹۸
۲۸۹	۴۷۳۲۶	۱۵۲۹۲	۱۴۶۴۱۶	۱۳۹۹
۴۷۴	۲۱۱۶۱	۱۲۸۳۱	۱۴۱۸۱۸	۱۴۰۰
۲۵۲	۸۳۳۴	۱۰۸۷۸	۸۷۱۹۳	اردبیل
.	۶۲	۱۰	۷۴۱	اصلاندوز
.	۱۱	۸	۵۶۱	انگوت
۶	۱۸۵۱	۱۲۶	۵۷۴۴	بیله سوار
۲	۲۸۴۲	۷۲۹	۱۹۰۹۷	پارس آباد
۱	۳۷۷	۱۳۸	۳۸۸۳	خلخال
۲۰	۸۴۱	۵۵	۹۰۴	سرعین
.	۷۸۵	۱۷	۸۳۰	کوثر
۳۵	۲۹۱۳	۲۰۴	۱۱۲۵۴	گرمی
۱۵۶	۱۹۴۳	۳۴۷	۵۹۷۳	مشگین شهر
۲	۱۱۲۲	۲۸۰	۴۵۰۱	نمین
.	۸۰	۲۹	۱۱۳۷	نیر

۱) استقبال از سرویس پیشتاز به دلیل بالا بودن کیفیت و سرعت توزیع، باعث کاهش استفاده از سایر سرویسهای سفارشی شده است.
 مأخذ- اداره کل پست استان اردبیل.

۱۰-۱۳- مرسولات پستی صادرشده برون استانی به تفکیک نوع مرسوله

(مرسوله)

سفارشی ^(۱)					عادی	جمع	سال و شهرستان
امانت	مطبوعات	کیسه	بسته	نامه	(غیرثبتی)		
۷۴۳۷	۱۸۶	۵۵۸	۵۰۱۸	۱۷۲۷۲۱	۵۶۶۲۲۲	۸۴۵۱۱۰	۱۳۸۵
۲۲۹	۱۳۲	۵۴۲	۶۲۲۸	۴۲۴۵	۲۱۴۰۴۹۳	۲۱۸۳۹۳۴	۱۳۹۰
۳۳۴۸	۶۶۹	۴۴۷	۷۰۰۸	۵۸۰۸۵	۲۰۹۶۹۳۵	۲۵۴۳۲۷۵	۱۳۹۵
۱۴۱۸۰	۲۰۶۲	۲۱۸۱	۴۱۴۴۰	۵۴۳۵۱	۲۶۵۳۵۱	۶۶۳۷۶۳	۱۳۹۶
۱۴۱۸۰	۲۰۶۲	۱۳۰۹	۴۲۳۱۲	۵۴۳۵۱	۲۶۵۳۵۱	۶۶۳۷۶۳	۱۳۹۷
۲۳۳۱۵	۱۸۶۲	۸۸۲	۸۷۳۴۱	۵۱۸۶۸	۱۶۳۱۳۸	۶۱۸۲۹۰	۱۳۹۸
۳۰۶۳۵	۱۹۳۵	.	۵۷۷۳۲	۵۴۲۱۵	۱۹۷۶۱۱	۷۳۸۰۱۲	۱۳۹۹
۲۲۴۴۷	.	.	۱۲۹۶۸	۵۰۸	۱۸۴۳۵۶	۸۱۳۰۵۹	۱۴۰۰
۱۲۶۳۷	.	.	۹۲۳۳	۳۱۵	۱۸۴۳۵۶	۶۸۲۴۷۰	اردبیل
۵	.	.	۳	.	.	۳۴۳۵	اصلاندوز
.	۴۸۶	انگوت
۷۷۲۷	.	.	۱۶۵۷	۱۹	.	۱۵۰۹۹	بيله سوار
۵۲۰	.	.	۶۳۴	۶۹	.	۳۰۰۶۸	پارس آباد
۳	.	.	۱	.	.	۸۷۰۵	خلخال
۴۱۱	.	.	۹۶	۹	.	۶۹۳۶	سرعین
.	۴۸۷۵	کوثر
۲۶	.	.	۴۶	۷	.	۲۱۵۴۴	گرمی
.	.	.	۱۰۹	۱۰	.	۱۶۳۲۰	مشگین شهر
۹۷۷	.	.	۱۱۸۶	۶۸	.	۲۰۰۱۳	نمین
۱۴۱	.	.	۳	۱۱	.	۳۱۰۸	نیر



۱۰-۱۳- مرسولات پستی صادرشده برون استانی به تفکیک نوع مرسوله (مرسوله)

پست ویژه		پیشتاز		سال و شهرستان
بسته	پاکت	بسته	پاکت	
۰	۰	۴۳۱۹	۸۸۶۴۹	۱۳۸۵.....
۲	۲۷	۱۰۲۷	۳۱۰۰۹	۱۳۹۰.....
۲۸۹	۲۶۸۴۱	۱۶۶۶۹	۳۳۲۹۸۴	۱۳۹۵.....
۳۳۷	۲۵۳۰۶	۶۲۰۲۶	۱۹۳۸۰۱	۱۳۹۶.....
۵۶۶	۳۲۷۶۱	۶۹۶۱۰	۱۸۱۲۶۱	۱۳۹۷.....
۶۲۵	۳۴۶۵۱	۶۹۶۹۸	۱۸۴۹۱۰	۱۳۹۸.....
۶۵۸	۳۵۶۱	۱۷۴۱۲۴	۲۱۷۵۴۱	۱۳۹۹.....
۴۳۵۵	۱۴۱۰۳	۳۳۱۴۷۶	۲۴۲۸۴۶	۱۴۰۰.....
۱۴۰۸	۴۹۴۶	۲۸۶۸۹۰	۱۸۲۶۸۵	اردبیل.....
۰	۰	۹۹۲	۲۴۳۵	اصلاندوز.....
۰	۰	۲۱۱	۲۷۵	انگوت.....
۲۷۳	۰	۳۵۱۷	۱۹۰۶	بیله سوار.....
۱	۴۲	۹۲۹۵	۱۹۵۰۷	پارس آباد.....
۲۶۳	۹۹۵	۲۵۷۴	۴۸۶۹	خلخال.....
۸۱	۱۹۳	۲۹۰۴	۳۲۴۲	سرعین.....
۲۷	۵۲	۲۶۹۷	۲۰۹۹	کوثر.....
۲۱۳۵	۷۰۸۵	۴۲۸۰	۷۹۶۵	گرمی.....
۵۵	۲۴۹	۱۰۰۴۹	۵۸۴۸	مشگین شهر.....
۹۸	۳۸۱	۷۲۸۳	۱۰۰۲۰	نمین.....
۱۴	۱۶۰	۷۸۴	۱۹۹۵	نیر.....

۱) استقبال از سرویس پیشتاز به دلیل بالا بودن کیفیت و سرعت توزیع، باعث کاهش استفاده از سایر سرویسهای سفارشی شده است.

مأخذ- اداره کل پست استان اردبیل.

۱۱-۱۳- مرسولات پستی صادر شده به مقصد خارج از کشور

(مرسوله)

پیش‌تاز ^(۱)		سفارشی ^(۱)					عادی	جمع	سال و شهرستان
بسته	پاکت	امانت	مطبوعات	کیسه	بسته	نامه	(غیرثبتی)		
۹۴	۳۳۰	۵۲۰	۰	۳۳	۳۰۰	۶۷۵	۰	۱۹۵۲ ۱۳۸۵
۱۶۸	۵۹۲	۹۳۳	۰	۴۸	۵۴۹	۱۲۱۱	۰	۳۵۰۱ ۱۳۹۰
۵۰	۲۰	۳۰	۰	۲	۳۸	۱۲	۰	۱۵۲ ۱۳۹۵
۴۷	۵	۹	۰	۲	۳۷	۹	۰	۱۰۹ ۱۳۹۶
۲۷۰	۲۳	۳۶	۰	۵	۱۵۲	۹	۰	۴۹۵ ۱۳۹۷
۲۲۵	۲۰	۴۳	۰	۱	۱۲۴	۸	۸۷	۵۰۸ ۱۳۹۸
۲۲۹	۲۲	۴۶	۰	۰	۱۲۸	۹	۸۸	۵۲۲ ۱۳۹۹
۲۷۲	۵۶	۴۷	۰	۰	۱۲۸	۱۰	۰	۵۱۳ ۱۴۰۰
۲۷۲	۵۶	۴۷	۰	۰	۱۲۸	۱۰	۰	۵۱۳ اردبیل
۰	۰	۰	۰	۰	۰	۰	۰	۰ اصلاندوز
۰	۰	۰	۰	۰	۰	۰	۰	۰ انگوت
۰	۰	۰	۰	۰	۰	۰	۰	۰ بیله سوار
۰	۰	۰	۰	۰	۰	۰	۰	۰ پارس آباد
۰	۰	۰	۰	۰	۰	۰	۰	۰ خلخال
۰	۰	۰	۰	۰	۰	۰	۰	۰ سرعین
۰	۰	۰	۰	۰	۰	۰	۰	۰ کوثر
۰	۰	۰	۰	۰	۰	۰	۰	۰ گرمی
۰	۰	۰	۰	۰	۰	۰	۰	۰ مشگین شهر
۰	۰	۰	۰	۰	۰	۰	۰	۰ نمین
۰	۰	۰	۰	۰	۰	۰	۰	۰ نیر

(۱) استقبال از سرویس پیش‌تاز به دلیل بالا بودن کیفیت و سرعت توزیع، باعث کاهش استفاده از سایر سرویس‌های سفارشی شده است.

مأخذ- اداره کل پست استان اردبیل



فصل چهاردهم:

بازارهای مالی

سالنامه آماری استان اردبیل



مقدمه

در سال ۱۳۵۰، بیمه مرکزی ایران با هدف هدایت و نظارت فعالیت‌های بیمه تأسیس گردید و تهیه و انتشار آمارهای بیمه به اداره آمار این سازمان واگذار شد. در حال حاضر، آمارهای مربوط به بیمه توسط بیمه مرکزی جمهوری اسلامی ایران، با استفاده از اسناد و مدارک شرکت‌های مختلف بیمه، جمع‌آوری و منتشر می‌شود.

بانک‌ها، مؤسسات اعتباری، شرکت‌های بیمه، سازمان بورس اوراق بهادار تهران، صندوق‌های قرض‌الحسنه، صندوق‌های بازنشستگی و شرکت‌های سرمایه‌گذاری، مؤسسات مالی کشور را تشکیل می‌دهند که در زیر به تاریخچه فعالیت آماری و روش گردآوری اطلاعات آماری آنها اشاره می‌شود:

۳- بورس

آمارهای مربوط به معاملات سهام اوراق بهادار در کشور، از سال ۱۳۴۶ توسط "سازمان بورس اوراق بهادار تهران" به روش ثبتي جمع‌آوری و منتشر می‌شود.

۱- پول و بانک
جمع‌آوری آمارهای پولی و بانکی کشور با تأسیس بانک ملی ایران در سال ۱۳۰۷ شروع شد و از سال ۱۳۱۴، با تأسیس اداره آمار و بررسی‌های اقتصادی در این بانک گسترش یافت. پس از تشکیل بانک مرکزی ایران در سال ۱۳۳۹، این وظیفه به بانک مذکور واگذار شد.

۴- سایر فعالیت‌های مالی

علاوه بر موارد فوق، فعالیت‌هایی توسط شرکت‌های تعاونی اعتبار، برای تأمین نیازهای مالی اعضای این شرکت‌ها انجام می‌شود که آمارهای مربوط به آن، از سال ۱۳۷۰ به صورت ثبتي از وزارت تعاون دریافت و منتشر شده است. به‌علاوه فعالیت‌هایی توسط صندوق‌های قرض‌الحسنه و سایر مؤسسات اعتباری انجام می‌شود که اطلاعات آماری آنها، تاکنون به‌طور جامع جمع‌آوری نشده است.

در حال حاضر، بانک مرکزی جمهوری اسلامی ایران با استفاده از گزارش‌هایی که از بانک‌های کشور به طور مرتب دریافت می‌کند، آمارهای پولی و بانکی کشور را جمع‌آوری و منتشر می‌نماید.

۲- بیمه

شرکت سهامی بیمه ایران در سال ۱۳۱۴ تأسیس شد. جمع‌آوری آمارهای مربوط به بیمه، با تشکیل اداره آمار و اطلاعات در شرکت مذکور، از سال ۱۳۳۹ شروع شد. این اداره پس از تغییر و تحولاتی چند، در سال ۱۳۴۵ تجدید سازمان یافت و با امکانات گسترده‌تری به جمع‌آوری آمارهای بیمه در کشور پرداخت.

اطلاعات و آمار مندرج در این فصل، شامل تعداد واحدهای بانکی، میزان دارایی‌ها و بدهی‌های آنها، تغییر در منابع و مصارف بانک‌ها، نقدینگی، سپرده‌های بخش دولتی و غیر دولتی نزد بانک‌ها و بدهی بخشهای مذکور به بانک‌ها، اعتبارات

تسهیلات می‌تواند به صورت خرید اوراق بهادار دولتی (اسناد خزانه و اوراق قرضه) یا اعتبارات مستقیم باشد.

تسهیلات اعطایی به بخش غیر دولتی: تسهیلاتی است که بانک‌ها از طریق قراردادهای مختلف اسلامی، به موجب قانون عملیات بانکی بدون ربا و آیین نامه‌های مصوب، از ابتدای سال ۱۳۶۳ به بخش غیر دولتی اعطا می‌کنند. این قراردادها عبارتند از مشارکت حقوقی، مشارکت مدنی، فروش اقساطی، سرمایه‌گذاری مستقیم، مضاربه، مزارعه، مساقات، جعاله، معاملات سلف، اجاره به شرط تملیک، قرض الحسنه و خرید دین.

مشارکت حقوقی: عبارت از تامین قسمتی از سرمایه شرکت‌های سهامی جدید و یا خرید قسمتی از سهام شرکت‌های سهامی موجود است. **مشارکت مدنی:** عبارت از در آمیختن سهم‌الشرکه نقدی و یا غیرنقدی اشخاص حقیقی و یا حقوقی متعدد به نحو مشاع، به منظور انتفاع، طبق قرارداد است.

فروش اقساطی: عبارت از واگذاری "عین" به بهای معلوم به غیر، به ترتیبی است که تمام یا قسمتی از بهای مذکور به اقساط مساوی و یا غیرمساوی، در سررسید یا سررسیدهای معین دریافت گردد.

سرمایه‌گذاری مستقیم: عبارت از تامین سرمایه لازم برای اجرای طرح‌های تولیدی و طرح‌های عمرانی انتفاعی توسط بانک‌ها، بدون مشارکت اشخاص حقیقی یا حقوقی غیر بانکی است.

اعطایی بانک‌ها به بخش غیردولتی برحسب بخشهای اقتصادی، اسناد متبادله بانکی، وضعیت اوراق مشارکت منتشره، موجودی اوراق قرضه دولتی، حق بیمه عاید شده و خسارت واقع شده بازار بیمه کشور، معاملات سهام در بورس اوراق بهادار و مشخصات شرکت‌هایی تعاونی اعتبار می‌باشد. شایان ذکر است، از اول فروردین سال ۱۳۸۱، ارقام مربوط به دارایی‌ها و بدهی‌های سیستم بانکی، براساس یکسان‌سازی نرخ ارز توسط بانک مرکزی جمهوری اسلامی ایران مورد تجدیدنظر قرار گرفته است.

تعاریف و مفاهیم

عملیات بانکی: عبارت از قبول سپرده، اعطای تسهیلات بانکی، معاملات برات و سفته، معاملات ارزی، عملیات مربوط به اوراق و اسناد بهادار، نقل و انتقال وجوه در داخل کشور و نظایر آن، طبق قانون است.

واحد بانکی: عبارت از شعبه، نمایندگی و باجه است.

بخش دولتی: به دولت، شرکت‌ها، موسسات دولتی و شهرداری‌ها اطلاق می‌شود.

بخش غیر دولتی: شامل بخش خصوصی، نهادهای انقلاب اسلامی و بعضی از شرکت‌های تحت پوشش وزارتخانه‌ها است.

تسهیلات اعطایی به بخش دولتی: تسهیلاتی است که سیستم بانکی در اختیار دولت، شرکت‌ها، موسسات دولتی و شهرداری‌ها قرار می‌دهد. این

اشخاص اعم از حقیقی یا حقوقی، به قرض واگذار می‌نمایند.

سپرده‌های قرض الحسنه پس‌انداز: به سپرده‌هایی اطلاق می‌شود که سودی به آنها تعلق نمی‌گیرد، ولی طبق قانون، بانک‌ها می‌توانند به منظور جذب و تجهیز این گونه سپرده‌ها، به قید قرعه جوایز ثابت نقدی و یا جنسی به سپرده‌گذاران اعطا کنند.

سپرده‌های سرمایه‌گذاری مدت‌دار: به سپرده‌هایی اطلاق می‌شود که بانک‌ها به صورت سپرده‌های سرمایه‌گذاری کوتاه مدت یا بلندمدت، از مردم قبول می‌کنند. بانک‌ها در مورد سپرده‌های سرمایه‌گذاری مدت‌دار، فقط به عنوان وکیل سپرده‌گذار عمل می‌کنند و منافع حاصل

از این سپرده‌ها، طبق عقود اسلامی مورد استفاده قرار می‌گیرد. منافع بر اساس عقد قراردادی بین سپرده‌گذار و بانک، تقسیم می‌شود.

بدهی بخش غیردولتی: عبارت از مجموع مانده تسهیلات و وام‌هایی است که توسط بانک‌ها، به بخش غیردولتی اعطا می‌شود.

مانده در پایان سال: به حاصل جمع مابه‌التفاوت پرداختی‌ها و دریافتی‌ها در طول سال، با موجودی اول سال اطلاق می‌شود.

بیمه: عقدی است که به موجب آن، یک طرف تعهد می‌کند در ازای پرداخت وجه از طرف دیگر، در صورت وقوع یا بروز حادثه، خسارت وارده بر وی را جبران نماید یا وجه معینی را بپردازد. متعهد را بیمه‌گر، طرف تعهد را بیمه‌گذار

مضاربه: قراردادی است که به موجب آن یکی از طرفین (مالک)، عهده‌دار تامین سرمایه (نقدی) می‌شود، با قید این‌که طرف دیگر (عامل)، با سرمایه مذکور تجارت کند و در سود حاصله، هر دو طرف شریک باشند.

مزارعه: قراردادی است که به موجب آن یکی از طرفین (زارع)، زمین مشخصی را برای مدت معینی، به شخص دیگر (عامل) بدهد تا در زمین مذکور زراعت کند و حاصل بین زارع و عامل تقسیم شود.

مساقات: معامله‌ای است که بین صاحب درخت و امثال آن با عامل در مقابل حصه مشاع معین از ثمره واقع می‌شود. ثمره، اعم از میوه، برگ، گل و غیر آن است.

جعاله: عبارت از التزام شخص (جاعل یا کارفرما)، به ادای مبلغ یا اجرت معلوم (جعل) در مقابل انجام عملی معین، طبق قرارداد است. طرفی که عمل را انجام می‌دهد، "عامل" یا پیمانکار نامیده می‌شود.

معاملات سلف: منظور از معاملات سلف، پیش‌خرید نقدی محصولات تولیدی به قیمت معین است.

اجاره به شرط تملیک: عقد اجاره‌ای است که در آن، شرط شود مستأجر در پایان مدت اجاره، در صورت عمل به شرایط مندرج در قرارداد، عین مستأجره را مالک شود.

قرض الحسنه: عقدی است که به موجب آن، بانک‌ها مبلغ معینی را طبق ضوابط مقرر، به

لوله، شکست شیشه، سرقت با شکست حرز و سقوط هواپیما بر روی اموال و اماکن را نیز با پرداخت حق بیمه اضافی تحت پوشش قرار داد.

بیمه باربری: بیمه‌گر در چارچوب مقررات مصوب شورای عالی بیمه تعهد می‌کند که خسارت‌های وارد شده به اموال بیمه را در هنگام بارگیری، حمل و تخلیه جبران نماید.

بیمه حوادث: بیمه‌گر در چارچوب مقررات مصوب شورای عالی بیمه تعهد می‌کند که غرامت جانی ناشی از حادثه (فوت، نقص عضو و از کار افتادگی) را به بیمه‌شده یا ذینفع بیمه نامه پرداخت نماید. در این نوع بیمه با توافق و دریافت حق بیمه اضافی، هزینه پزشکی و غرامت روزانه نیز تحت پوشش قرار می‌گیرد.

بیمه بدنه اتومبیل: بیمه‌گر در چارچوب مصوب شورای عالی بیمه تعهد می‌کند که خسارت‌های وارده به وسیله نقلیه بیمه شده ناشی از حوادث مختلف از قبیل سرقت، آتش سوزی، انفجار، تصادف، سقوط، واژگونی و به طور کلی برخورد اتومبیل به هر جسم ثابت یا متحرک و یا برخورد جسم دیگری با اتومبیل بیمه شده را جبران کند.

بیمه شخص ثالث: بیمه‌گر در چارچوب مصوب شورای عالی بیمه تعهد می‌کند که چنانچه دارنده وسیله نقلیه بیمه شده به علت وقوع حوادث رانندگی، مسئول جبران خسارت‌های مالی یا جانی وارده به اشخاص ثالث شناخته شود این خسارت‌ها را بر اساس شرایط بیمه‌نامه تا سقف تعهد مندرج در بیمه‌نامه پرداخت نماید.

وجهی را که بیمه‌گذار می‌پردازد، حق بیمه و آنچه را که بیمه می‌شود موضوع بیمه می‌نامند.

حق بیمه عایدشده: عبارت از تفاضل ذخایر حق بیمه ابتدا و انتهای دوره با حق بیمه‌های همان دوره است.

خسارت واقع شده: عبارت است تفاضل ذخایر خسارت معوق ابتدا و انتهای دوره با خسارت‌های پرداختی همان دوره.

خسارت پرداختی: وجهی است که بیمه‌گر بعد از وقوع حادثه موضوع بیمه، جهت جبران خسارت به بیمه‌گذار پرداخت می‌کند.

ضریب خسارت: نسبت خسارت واقع شده به حق بیمه عاید شده است. (خسارت معوق و ذخیره حق بیمه در محاسبه آن لحاظ شده است).

بیمه اتکایی: قراردادی است که بر اساس آن، یک شرکت بیمه (واگذارنده) تمام یا بخشی از تعهدات خود را در قبال پرداخت حق بیمه، به شرکت بیمه پذیرنده (بیمه‌گر اتکایی) واگذار و بیمه‌گر اتکایی در صورت تحقق خطر، سهم خود را از خسارت پرداخت می‌نماید.

بیمه آتش سوزی: بیمه‌گر در چارچوب مقررات مصوب شورای

عالی بیمه تعهد می‌کند که خسارت‌های وارد شده به اموال بیمه شده به علت وقوع آتش سوزی، انفجار و صاعقه را جبران کند. در این نوع بیمه نامه می‌توان خطرهای دیگری مثل زمین لرزه، سیل، طوفان، نشت آب، ترکیدگی

بیمه پول: بیمه‌گر در چارچوب شرایط بیمه‌نامه تعهد می‌کند، زیان‌هایی که بر اثر بروز سرقت (مسلحانه) و حادثه (آتش‌سوزی، انفجار، سیل و ...) به پول موجود در صندوق (بانک‌ها، موسسات مالی و ...) یا در حال جابجایی وارد می‌شود، جبران کند. به طور کلی بیمه پول به دو رشته پول در گردش و پول در صندوق تقسیم می‌شود.

بیمه مسئولیت مدنی: بیمه‌گر در چارچوب شرایط بیمه‌نامه مسئولیت مدنی تعهد می‌کند، خسارت‌هایی را که بیمه‌گذار به طور غیر عمدی به اشخاص ثالث وارد می‌کند و مسؤول جبران آنها شناخته می‌شود، پرداخت نماید. بیمه مسؤولیت حرفه‌ای (پزشکان، پیراپزشکان، وکلا و ...)، بیمه مسؤولیت متصدیان حمل و نقل، بیمه مسؤولیت کارفرما در قبال کارکنان، بیمه مسؤولیت سازندگان ابنیه و بیمه مسؤولیت عمومی و اماکن تفریحی (هتل، سینما، استخر، پارک و ...) از انواع این رشته بیمه است.

بیمه اعتبار: بیمه اعتبار به دو بخش اعتبار داخلی و صادرات کالا تقسیم می‌شود. بر اساس مقررات مصوب شورای عالی بیمه منظور از اعتبار داخلی، ظرفیت بدهی یک مشتری است که از طرف بنگاه‌های اقتصادی، در قبال ارائه کالا و خدمات، یا بانک‌ها و موسسات مالی و اعتباری که مجوز بانک مرکزی را دارند و به صورت تسهیلات مالی در اختیار مشتریان قرار می‌گیرند. طبق مقررات، قراردادهای بیمه اعتبار داخلی به صورت گروهی

بیمه درمان: بیمه‌گر در چارچوب مصوب شورای عالی بیمه تعهد می‌کند که هزینه معالجات پزشکی بیمه‌شدگان را تا مقدار مندرج در بیمه‌نامه پرداخت نماید. این بیمه برای داخل کشور به صورت گروهی و خانوادگی صادر می‌شود.

بیمه کشتی: بیمه‌گر در چارچوب شرایط بیمه نامه متعهد می‌شود که خسارت وارده به بدنه و تجهیزات کشتی یا از بین رفتن آن بر اثر وقوع حوادثی مانند تصادف، آتش‌سوزی، غرق شدن و به گل نشستن، همچنین هزینه‌های نجات و سهم مالک کشتی از زیان‌های همگانی را در حدودی که در بیمه‌نامه مشخص شده است، پرداخت نماید.

بیمه هواپیما: بیمه‌گر در چارچوب شرایط بیمه‌نامه هواپیما متعهد می‌شود که خسارت وارده به بدنه هواپیما یا از بین رفتن آن بر اثر حوادثی مانند سقوط، تصادم، آتش‌سوزی و دزدی هوایی را در حدودی که در بیمه‌نامه مشخص می‌شود، پرداخت نماید.

بیمه مهندسی: بیمه‌گر در چارچوب شرایط بیمه‌نامه مهندسی تعهد می‌کند که خسارت‌ها یا زیان‌های ناشی از طراحی، ساخت، نصب و نگهداری سازه‌ها و ماشین‌آلات را که ناشی از مسئولیت مهندسان مربوط است بر اساس شرایط بیمه‌نامه جبران کند. در این نوع بیمه، زیان‌های ناشی از خرابی ماشین‌آلات هم تحت پوشش بیمه قرار می‌گیرد.

اطلاعات بخشی از این فصل از بانک های مختلف گردآوری شده و چون همه بانک ها و موسسات مالی پاسخگو نبوده اند برای اطلاعات مربوط به هر بانک لطفا به جداول مربوطه مراجعه کنید.

در سال ۱۴۰۰، در بازار بیمه حدود ۱۸۳۷۴۰۶ فقره بیمه نامه توسط شرکت های بیمه استان صادر شده که ۶۶۸۲۵۸۸ میلیون ریال حق بیمه عاید شرکت های بیمه شده است. در این سال ۴۷۳۳۴۰۴ میلیون ریال خسارت توسط شرکت های بیمه پرداخت شده است. لازم به توضیح است که اطلاعات بیمه از شرکتهای سهامی بیمه آسیا، البرز، ایران و دانا دریافت و در این فصل گنجانده شده است.

در سال ۱۴۰۰ تعداد ۴ شرکت تعاونی اعتبار فعال با ۶۱۳ میلیون ریال سرمایه فعالیت داشته اند.

و فقط به اشخاص حقوقی مشروط بر اینکه فعالیت های اقتصادی آنها متضمن ریسک عدم بازپرداخت مطالبات ناشی از اعتبارات اعطایی آنها باشد، منعقد می شود. تامین مطالبات بیمه گذار یا ذی نفع در رابطه با فروش کالاهای صادراتی در قالب قراردادهای گشایش اعتبار اسناد (L/C)^۱ و واگذاری اسناد در مقابل پرداخت (D/P)^۲ و واگذاری اسناد در مقابل تضمین (D/A)^۳ موضوع بیمه اعتبار صادرات می باشد.

بیمه زندگی (عمر): نوعی بیمه است که در آن بیمه گر متعهد می شود، مبلغ معینی (به صورت سرمایه و یا مستمری)، به بیمه گذار و یا اشخاص ثالثی که او تعیین کرده است، پرداخت کند.

سایر انواع بیمه: شامل اکتشاف و استخراج نفت، بهداشت،

صداقت و امانت، عدم النفع، وام و اعتبار و بیمه اموال در مقابل سرقت می باشد.

شرکتهای تعاونی اعتبار: شرکتهایی هستند که تامین نیازهای مالی اعضای تحت پوشش، در قالب پرداخت انواع وام را برعهده دارند و شامل شرکتهای تعاونی اعتبار کارمندی، کارگری و اعتبار آزاد (سایر) می باشند

گزیده اطلاعات

^۱ L/C: Letter of credit.

^۲ D/P: Document against payment

^۳ D/A: Document against Acceptance

۱-۱۴- تعداد واحدهای بانکی در پایان سال^(۱)

سال و شهرستان	اقتصاد نوین	پارسیان	پاسارگاد	پست بانک	تجارت
..... ۱۳۸۵
..... ۱۳۹۰
..... ۱۳۹۵	...	۲	...	۹	۲۷
..... ۱۳۹۶	...	۲	...	۹	۲۶
..... ۱۳۹۷	...	۲	...	۸	۲۶
..... ۱۳۹۸	۷	۲۶
..... ۱۳۹۹	۷	۲۱
..... ۱۴۰۰	۸	۲۳
..... اردبیل	۲	۱۷
..... اصلاندوز
..... انگوت
..... بیله سوار	۱	۱
..... پارس آباد	۱	۱
..... خلخال	۱	.
..... سرعین
..... کوثر
..... گرمی	۱	۱
..... مشگین شهر	۱	۲
..... نمین	۱
..... نیر	۱	.



۱-۱۴- تعداد واحدهای بانکی استان اردبیل در پایان سال (دنباله)

سال و شهرستان	توسعه تعاون	توسعه صادرات ایران	دی	رفاه کارگران	سپه
..... ۱۳۸۵	۳۰
..... ۱۳۹۰	۳۲
..... ۱۳۹۵	۱۰	۱۰	...	۱۷	۳۰
..... ۱۳۹۶	۱۰	۱	...	۱۷	۲۸
..... ۱۳۹۷	۱۰	۱	۱	۱۷	۲۶
..... ۱۳۹۸	۱۰	۱	۱	۱۷	۲۴
..... ۱۳۹۹	۱۰	۱	۱	۱۷	۶۶
..... ۱۴۰۰	۱۰	۱	۱	...	۶۳
..... اردبیل	۲	۱	۱	...	۳۵
..... اصلاندوز	۰	۰	۰	...	۱
..... انگوت	۰	۰	۰	...	۰
..... بیله سوار	۱	۰	۰	...	۲
..... پارس آباد	۱	۰	۰	...	۶
..... خلخال	۱	۰	۰	...	۵
..... سرعین	۰	۰	۰	...	۱
..... کوثر	۱	۰	۰	...	۱
..... گرمی	۱	۰	۰	...	۴
..... مشگین شهر	۱	۰	۰	...	۵
..... نمین	۱	۰	۰	...	۲
..... نیر	۱	۰	۰	...	۱



۱-۱۴- تعداد واحدهای بانکی استان اردبیل در پایان سال (دنباله)

سال و شهرستان	سرمایه	صادرات	صنعت و معدن	قرض الحسنه رسالت	قرض الحسنه مهر ایران
..... ۱۳۸۵
..... ۱۳۹۰
..... ۱۳۹۵	۱	۳۹	۱	...	۰
..... ۱۳۹۶	۱	۳۹	۱	...	۱
..... ۱۳۹۷	۱	...	۱	...	۱۳
..... ۱۳۹۸	۱	۳۰	۱	...	۱۳
..... ۱۳۹۹	۱	۲۹	۱	...	۱۳
..... ۱۴۰۰	۱	۲۳	۱	...	۱۳
..... اردبیل	۱	۱۲	۱	...	۷
..... اصلاندوز	۰	۱	۰	...	۰
..... انگوت	۰	۰	۰	...	۰
..... بیله سوار	۰	۱	۰	...	۱
..... پارس آباد	۰	۲	۰	...	۱
..... خلخال	۰	۲	۰	...	۱
..... سرعین	۰	۱	۰	...	۰
..... کوثر	۰	۱	۰	...	۰
..... گرمی	۰	۱	۰	...	۱
..... مشگین شهر	۰	۲	۰	...	۱
..... نمین	۰	۰	۰	...	۱
..... نیر	۰	۰	۰	...	۰



۱۴-۱- تعداد واحدهای بانکی استان اردبیل در پایان سال (دنباله)

سال و شهرستان	کارآفرین	کشاورزی	مسکن	ملت	ملی
..... ۱۳۸۵	۱۴	۳۲	۵۴
..... ۱۳۹۰	۲۱	۲۶	۵۴
..... ۱۳۹۵	...	۴۵	۲۲	۲۲	۵۴
..... ۱۳۹۶	...	۴۵	۲۲	۲۱	۵۴
..... ۱۳۹۷	...	۴۲	۲۲	۱۳	۵۳
..... ۱۳۹۸	...	۴۲	۲۱	۲۱	۵۰
..... ۱۳۹۹	...	۴۲	۲۰	۲۱	۴۶
..... ۱۴۰۰	...	۴۱	۲۰	۲۱	۴۵
..... اردبیل	...	۱۴	۱۱	۱۳	۲۲
..... اصلاندوز	...	۱	۰	۰	۱
..... بیله سوار	...	۱	۰	۰	۱
..... پارس آباد	...	۳	۱	۱	۳
..... خلخال	...	۴	۱	۱	۴
..... سرعین	...	۴	۱	۱	۳
..... کوثر	...	۱	۱	۱	۱
..... مشگین شهر	...	۱	۱	۱	۱
..... مغان	...	۲	۱	۱	۲
..... نمین	...	۵	۱	۱	۳
..... نیر	...	۳	۱	۱	۳

(۱) اطلاعات بانکها و موسساتی که همکاری نموده اند درج شده، سایر بانکها و موسسات به علت محرمانه فرض شدن اطلاعات همکاری نکرده اند. مأخذ- بانک های استان اردبیل.

۱۴-۲- تعداد مؤسسات اعتباری غیر بانکی در پایان سال (۱)

سال و شهرستان	جمع	اعتماد ایرانیان	ثامن الحجج	کاسپین	مهر ایرانیان	ملل	نور
..... ۱۳۸۵
..... ۱۳۹۰
..... ۱۳۹۵
..... ۱۳۹۶	۴	۴
..... ۱۳۹۷	۴	۴
..... ۱۳۹۸	۶	۴	۲
..... ۱۳۹۹	۱	۱
..... ۱۴۰۰
..... اردبیل
..... اصلاندوز
..... انگوت
..... بیله سوار
..... پارس آباد
..... خلخال
..... سرعین
..... کوثر
..... گرمی
..... مشگین شهر
..... نمین
..... نیر

(۱) اطلاعات بانکها و مؤسساتی که همکاری نموده اند درج شده، سایر بانکها و مؤسسات به علت محرمانه فرض شدن اطلاعات همکاری نکرده اند.

- سطر جمع صرفا مجموع ارقام بانک ایی است که همکاری کرده اند و نشان دهنده کل جمع استان نیست.
 مأخذ- مؤسسات مالی و اعتباری استان اردبیل.

۱۴-۳- تعداد و مانده انواع سپرده نزد بانک ها در پایان سال^(۱) (میلیون ریال)

پارسیان		اقتصاد نوین		سال و نوع سپرده
مبلغ	تعداد	مبلغ	تعداد	
...	۱۳۸۵
...	۱۳۹۰
...	۱۳۹۵
۱۶۱۴۵۶۰	۸۴۴۳۸	۱۳۹۶
۱۶۸۳۰۰۰	۴۲۰۳۵	۱۳۹۷
...	۱۳۹۸
...	۱۳۹۹
...	۱۴۰۰
...	قرض الحسنه جاری
...	قرض الحسنه پس انداز
...	سرمایه گذاری کوتاه مدت
...	سرمایه گذاری بلند مدت
...	سایر

تجارت		پست بانک		پاسارگاد		سال و نوع سپرده
مبلغ	تعداد	مبلغ	تعداد	مبلغ	تعداد	
...	۱۳۸۵
...	۱۳۹۰
۶۵۰۴۱۲۹	۴۷۸۷۴۱	۵۸۸۱۲۷	۳۹۲۴۵۷	۱۳۹۵
۸۰۳۴۸۵۵	۸۵۵۰۲۶	۷۵۴۹۲۳	۱۳۹۶
۱۰۷۷۷۷۲۴	۵۳۳۱۸۷	۸۹۶۶۴۷	۱۳۹۷
۱۳۱۹۱۵۱۵	۳۹۹۱۶۴	۱۴۲۴۹۹۳	۱۳۹۸
۱۷۱۵۶۱۸۸	۸۲۱۳۷۲	۲۸۹۴۶۵۹	۱۳۹۹
۲۶۴۴۴۶۰۵	۴۵۵۶۷۷	۴۳۵۹۷۸۱	۱۴۰۰
۸۵۷۰۵۳۶	۱۵۳۳۸۲	۲۳۹۷۵۹۱	قرض الحسنه جاری
۱۹۶۲۷۱۰	۱۹۳۸۳۷	۲۷۴۱۷۰	قرض الحسنه پس انداز
۶۷۷۴۰۰۸	۸۳۰۶۳	۱۲۲۱۵۴۵	سرمایه گذاری کوتاه مدت
۸۹۹۱۷۷۰	۲۵۳۲۰	۴۶۰۰۳۰	سرمایه گذاری بلند مدت
۱۴۵۵۸۱	۷۵	۶۴۴۵	سایر



۱۴-۳- تعداد و مانده انواع سپرده نزد بانک ها در پایان سال (دنباله) (میلیون ریال)

دی		توسعه صادرات		توسعه تعاون		سال و نوع سپرده
مبلغ	تعداد	مبلغ	تعداد	مبلغ	تعداد	
...	۱۳۸۵
...	۱۳۹۰
...	۱۰۳۸۷۹۸	۱۱۵۸۲۴	۱۳۹۵
...	...	۴۸۳۱۸	۵۵۵	۱۵۶۷۴۱۱	۱۲۸۷۴۲	۱۳۹۶
۸۶۳۸۱۷	۲۶۳۷۴	۱۸۴۰۹۲	۶۵۰	۱۹۳۷۳۱۳	۱۴۵۶۶۸	۱۳۹۷
۱۴۹۲۱۰۹	۲۸۸۵۰	۱۶۱۹۲۷	۷۳۷	۱۴۰۶۲۳۷	۱۸۷۱۵۹	۱۳۹۸
۱۲۹۶۰۷۴	۳۲۶۴	۳۴۳۵۱۵۹	۱۶۳۱۹۴	۱۳۹۹
۲۳۱۷۲۷۹	۳۴۴۱۱	۲۱۷۹۱۶	۸۰۸	۴۹۹۱۸۴۶	۱۷۲۱۱۲	۱۴۰۰
۴۳۶۶۰	۳۶۴۷	۱۶۱۹۹۵	۲۶۷	۱۰۰۵۰۲۵	۳۵۸۲۰	قرض الحسنه جاری
۴۶۷۹۸	۵۷۳۳	.	۷۷	۸۴۷۸۰۸	۱۰۴۰۱۴	قرض الحسنه پس انداز
۶۵۷۶۰۱	۲۳۸۹۸	۱۵۷۰۳	۴۴۸	۱۵۴۱۶۱۰	۲۸۷۹۲	سرمایه گذاری کوتاه مدت
۱۳۴۵۵۷۸	۱۱۲۴	۴۰۲۱۸	۱۶	۹۵۳۶۷۹	۱۶۰۴	سرمایه گذاری بلند مدت
۱۲۳۶۴۲	۹	.	.	۶۴۳۷۲۴	۱۸۸۳	سایر

سرمایه		سپه		رفاه کارگران		سال و نوع سپرده
مبلغ	تعداد	مبلغ	تعداد	مبلغ	تعداد	
...	...	۸۰۳۷۰۳	۱۳۸۵
...	...	۱۴۰۱۹۵۰	۱۳۹۰
۶۰۲۹۹۰	۲۱۸۵۲	۴۱۰۸۰۸۳	۶۵۵۸۰۳	۴۲۱۱۰۴۸	۳۶۵۹۰۹	۱۳۹۵
۸۱۹۸۷۹	۲۵۴۲۰	۶۱۹۹۹۹۶	۵۷۰۱۴۱	۶۴۵۹۰۰۳	۳۸۶۴۷۸	۱۳۹۶
۷۹۵۳۰۳	۱۴۹۳۲	۷۶۴۵۲۳۳	۵۸۱۶۸۵	۷۹۵۰۱۵۵	۴۳۰۹۷۹	۱۳۹۷
۷۹۷۸۵۸	۲۷۳۰۸	۴۵۵۳۷۸۴۴	...	۱۰۸۰۱۹۲۷	۴۷۳۲۲۴	۱۳۹۸
۸۵۷۶۲۲	۲۷۹۸۸	۴۵۵۳۷۸۴۴	۱۱۶۷۳۹۰	۱۳۶۶۸۵۱۵	۵۰۶۴۶۲	۱۳۹۹
۱۱۷۷۶۱۹	۲۸۱۷۵۹	۵۷۴۱۹۷۹۴	۱۱۷۲۴۰۷	۱۴۰۰
۱۳۸۲۷۳	۵۸۲۹	۴۴۷۸۷۱۴	۷۷۴۲۷	قرض الحسنه جاری
۸۷۵۷	۳۱۸۰	۲۶۹۰۱۰۱	۵۶۹۱۱۱	قرض الحسنه پس انداز
۲۷۸۲۹۴	۱۹۰۱۴	۳۸۴۰۷۹۹۶	۴۹۴۳۳۷	سرمایه گذاری کوتاه مدت
۷۵۲۲۹۵	۷۳۶	۱۱۵۰۳۳۷۴	۳۱۵۳۲	سرمایه گذاری بلند مدت
.	.	۳۳۹۶۰۸	سایر



۱۴-۳- تعداد و مانده انواع سپرده نزد بانک ها در پایان سال (دنباله)

(میلیون ریال)

قرض الحسنه رسالت		صنعت و معدن		صادرات ایران		سال و نوع سپرده
مبلغ	تعداد	مبلغ	تعداد	مبلغ	تعداد	
...	۱۳۸۵
...	۱۳۹۰
...	...	۶۳۳۱۲	۱۹۸۷	۵۱۱۷۲۳۶	۴۵۹۲۰۲	۱۳۹۵
...	...	۶۶۷۱۹	۲۲۹۸	۶۶۱۴۲۳۷	...	۱۳۹۶
...	...	۲۱۷۳۲۵	۲۴۵۳	۱۳۹۷
...	...	۳۶۳۷۹۷	۲۵۶۵	۱۰۹۴۰۶۰۸	۶۲۳۱۳۹	۱۳۹۸
...	...	۱۱۵۳۷۲۶	۲۶۹۶	۱۶۱۶۸۹۶۱	۶۵۰۳۲۳	۱۳۹۹
...	...	۱۰۰۵۰۶۸	۲۷۸۸	۲۱۳۶۶۶۴۲	۶۱۹۰۵۲	۱۴۰۰
...	...	۱۱۱۱۱۲	۹۰۸	۵۹۶۶۳۹۴	۱۹۶۱۲۶	قرض الحسنه جاری
...	...	۲۰۲۱	۴۷۳	۳۳۹۱۹۶۰	۲۸۳۰۴۷	قرض الحسنه پس انداز
...	...	۴۶۳۸۰۵	۱۲۸۸	۶۳۴۴۹۲۰	۱۱۴۹۶۶	سرمایه گذاری کوتاه مدت
...	...	۴۲۸۱۲۰	۱۱۹	۵۴۲۱۹۰۶	۲۴۸۴۵	سرمایه گذاری بلند مدت
...	۲۴۱۴۶۲	۶۸	سایر

کشاورزی		کارآفرین		قرض الحسنه مهر ایران		سال و نوع سپرده
مبلغ	تعداد	مبلغ	تعداد	مبلغ	تعداد	
...	۱۳۸۵
...	۱۳۹۰
۶۷۳۹۶۹۳	۱۰۳۱۰۴۰	۱۰۲۸۲۲۸	۱۱۸۷۳۴	۱۳۹۵
۹۴۷۹۰۲۸	۱۰۴۲۵۹۵	۱۹۳۴۵۱۸	۱۴۳۰۹۳	۱۳۹۶
۱۲۰۰۷۰۲۹	۱۰۸۲۴۴۴	۲۸۲۸۲۲۶۹	۱۶۴۲۰۹	۱۳۹۷
۱۴۷۰۵۹۵۷	۱۰۵۷۲۸۷	۴۸۸۰۰۵۵	۲۰۷۱۷۱	۱۳۹۸
۲۱۵۶۷۶۷۷	۱۰۸۲۰۹۵	۸۱۴۲۷۵۷	۲۸۲۶۱۰	۱۳۹۹
۳۱۳۰۱۰۵۵	۱۱۴۴۱۲۴	۱۵۳۷۳۶۱۸	۲۳۴۰۶۲	۱۴۰۰
۷۰۱۵۶۲۹	۴۰۳۰۷۲	۳۸۷۲۰۰۷	۲۱۱۳۳	قرض الحسنه جاری
۲۲۹۵۰۹۱	۴۹۲۰۳۲	۱۱۵۰۱۶۱۱	۲۱۲۹۳۰	قرض الحسنه پس انداز
۱۱۹۸۵۶۵۵	۲۰۲۱۳۷	سرمایه گذاری کوتاه مدت
۱۰۰۰۴۶۸۰	۴۶۸۸۳	سرمایه گذاری بلند مدت
.	سایر



۱۴-۳- تعداد و مانده انواع سپرده نزد بانک ها در پایان سال (دنباله)

ملت		مسکن		کاسپین		سال و نوع سپرده
مبلغ	تعداد	مبلغ	تعداد	مبلغ	تعداد	
...	۱۳۸۵
...	...	۱۱۴۱۲۵۰	۱۳۹۰
۸۳۴۱۰۰۰	۶۲۶۲۵۶	۲۷۶۴۹۳۸	۳۴۳۶۷۶	۱۳۹۵
۱۰۱۸۵۸۰۹	۶۶۰۵۱۶	۴۲۹۵۶۲۲	۳۶۶۵۱۸	۳۲۲۰۵	۲۵۴۶۹	۱۳۹۶
۱۱۵۹۸۵۵۱	۶۷۰۳۵۱	۴۸۴۶۳۲۴	۴۰۰۴۱۷	۲۴۴۰۱	۲۵۵۳۲	۱۳۹۷
۱۵۱۹۵۴۴۰	۶۷۲۴۰۲	۵۳۵۸۶۱۴	۴۳۱۱۷۲	۱۶۳۵۴	۲۵۵۵۲	۱۳۹۸
۲۴۳۹۸۸۸۵	۵۲۴۱۹۷	۷۲۶۸۸۰۵	۴۵۲۲۲۵	۷۶۶۴۸	۲۴۲۸۶	۱۳۹۹
۳۴۸۵۱۳۸۷	۶۲۳۱۴۹	۱۰۵۶۷۷۱۶	۴۷۵۵۱۲	۱۴۰۰
۹۰۴۹۵۰۵	۱۴۷۵۸۷	۷۵۸۷۴۴	۳۵۷۲۸	قرض الحسنه جاری
۳۳۹۹۷۶۹	۱۹۹۶۵۱	۸۴۳۱۱۴	۲۷۶۸۸۷	قرض الحسنه پس انداز
۱۱۵۶۹۵۱۱	۱۸۴۸۳۳	۷۱۰۹۳۸۸	۱۰۵۶۰۷	سرمایه گذاری کوتاه مدت
۹۷۰۵۶۴۸	۳۵۳۹۴	۱۵۷۶۱۹۶	۸۱۲۲	سرمایه گذاری بلند مدت
۱۱۲۶۹۵۴	۵۴۶۸۴	۲۸۰۲۷۴	۴۹۱۶۹	سایر

				ملی ایران		سال و نوع سپرده
مبلغ	تعداد	مبلغ	تعداد	مبلغ	تعداد	
...	۱۳۸۵
...	۱۳۹۰
				۱۱۵۲۱۵۲۷	...	۱۳۹۵
				۱۷۰۴۴۳۰۰	...	۱۳۹۶
				۲۰۲۲۷۳۲۸	...	۱۳۹۷
				۲۵۷۱۶۴۸۵	۱۰۷۰۰۸۹	۱۳۹۸
				۳۳۱۷۷۸۱۹	۱۰۹۶۰۵۹	۱۳۹۹
				۴۶۶۲۸۹۶۰	۱۱۳۲۷۸۲	۱۴۰۰
				۸۷۲۰۸۵۲	۱۳۶۷۷۰	قرض الحسنه جاری
				۸۱۳۰۰۰۰	۶۹۹۰۷۵	قرض الحسنه پس انداز
				۱۳۵۵۶۷۵۲	۲۱۳۰۹۶	سرمایه گذاری کوتاه مدت
				۱۴۲۳۰۸۸۴	۶۹۸۷۷	سرمایه گذاری بلند مدت
				۱۹۹۰۴۷۲	۱۳۹۶۵	سایر

۱) اطلاعات بانکها و موسساتی که همکاری نموده اند درج شده، سایر بانکها و موسسات به علت محرمانه فرض شدن اطلاعات همکاری نکرده اند.

مأخذ- بانک های استان اردبیل.

۱۴-۴-مانده انواع سپرده نزد بانک ها بر حسب شهرستان در پایان سال (۱)

تجارت	پست بانک	پاسارگاد	پارسیان	اقتصاد نوین	سال و شهرستان
...	۱۳۸۵.....
...	۱۳۹۰.....
۶۵۰۴۱۲۹	۷۵۴۹۲۳	...	۹۴۸۷۰۰	...	۱۳۹۵.....
۸۰۳۴۸۵۵	۵۰۴۱۷۲	...	۱۲۶۳۲۱۰	...	۱۳۹۶.....
۱۰۷۷۷۷۲۴	۱۶۸۳۰۰۰	...	۱۳۹۷.....
۱۳۱۹۱۵۱۵	۱۴۲۴۹۸۶	۱۳۹۸.....
۱۷۱۵۶۱۸۸	۲۸۹۴۶۵۹	۱۳۹۹.....
۲۶۴۴۴۶۰۵	۴۳۵۹۷۸۱	۱۴۰۰.....
۲۱۲۰۰۰۹۴	۱۲۴۸۰۸۶	اردبیل.....
.	اصلاندوز.....
.	انگوت.....
۲۲۷۷۴۹	۲۸۷۶۲۹	بیله سوار.....
۱۰۴۵۱۲۰	۷۴۹۹۹۰	پارس آباد.....
۱۰۲۶۸۱۹	۵۱۴۶۴۵	خلخال.....
.	سرعین.....
.	کوثر.....
۶۰۰۷۲۷	۳۶۰۵۴۳	گرمی.....
۱۹۶۷۲۳۵	۱۱۵۳۲۲۷	مشگین شهر.....
۳۷۶۸۶۱	نمین.....
.	۴۵۶۶۱	نیر.....



۴-۱۴-مانده انواع سپرده نزد بانک ها بر حسب شهرستان در پایان سال (دنباله) (میلیون ریال)

سپه	رفاه کارگران	دی	توسعه صادرات ایران	توسعه تعاون	سال و شهرستان
۸۰۳۷۰۳ ۱۳۸۵
۱۴۰۱۹۵۰ ۱۳۹۰
۴۱۰۸۰۸۳	۴۲۱۱۰۴۸	۱۰۳۸۷۹۸ ۱۳۹۵
۶۱۹۹۹۹۶	۶۴۵۹۰۰۳	...	۴۸۳۱۸	۱۵۶۷۴۱۱ ۱۳۹۶
۷۶۴۵۲۳۳	۷۹۵۰۱۵۵	۵۵۲۰	۱۸۴۰۹۲	۱۹۳۷۳۱۳ ۱۳۹۷
۹۴۳۷۸۰۷	۱۰۸۰۱۹۲۶	۴۱۳۰	۱۶۱۹۲۷	۱۴۰۶۲۳۷ ۱۳۹۸
۴۵۵۳۷۸۴۴	۱۳۶۶۸۵۱۵	۴۴۸۰	...	۳۴۳۵۱۵۹ ۱۳۹۹
۵۷۴۱۹۷۹۴	...	۲۲۱۷۲۷۹	۲۱۷۹۱۶	۴۹۹۱۸۴۶ ۱۴۰۰
۳۲۷۶۸۸۳۵	...	۲۲۱۷۲۷۹	۲۱۷۹۱۶	۱۹۵۲۹۰۰ اردبیل
۱۶۴۱۹ اصلاندوز
. انگوت
۱۵۴۰۵۴۰	۲۳۶۶۷۲ بیله سوار
۷۶۴۰۸۵۷	۷۵۷۷۶۷ پارس آباد
۴۳۷۶۰۸۶	۵۵۹۴۱۱ خلخال
۴۵۷۲۵۸ سرعین
۳۹۵۷۱	۲۹۷۶۹۳ کوثر
۲۲۷۳۵۴۷	۲۸۸۷۲۰ گرمی
۶۷۱۷۲۸۲	۴۲۸۷۰۶ مشگین شهر
۹۵۵۱۷۹	۲۱۹۴۹۸ نمین
۶۳۴۲۲۰	۲۵۰۴۷۹ نیر



۴-۱۴- مانده انواع سپرده نزد بانک ها بر حسب شهرستان در پایان سال (دنباله)

(میلیون ریال)

قرض الحسنه مهر ایران	قرض الحسنه رسالت	صنعت و معدن	صادرات ایران	سرمایه	سال و شهرستان
...	۱۳۸۵.....
...	۱۳۹۰.....
۱۰۲۸۲۲۸	...	۶۳۳۱۲	۵۱۱۷۲۳۳	۶۰۲۹۹۰	۱۳۹۵.....
۱۹۳۴۵۱۸	...	۶۶۷۱۹	۶۱۲۸۵۳۲	۸۱۹۸۷۹	۱۳۹۶.....
۲۸۲۸۲۷۸	...	۲۱۷۳۲۵	...	۷۹۵۳۰۳	۱۳۹۷.....
۴۸۸۰۰۵۵	...	۳۶۳۷۹۷	۱۰۹۴۰۶۰۸	۷۹۷۸۵۸	۱۳۹۸.....
۸۱۴۲۷۵۷	...	۱۱۵۳۷۲۶	۱۶۱۶۸۹۶۱	۸۵۷۶۲۲	۱۳۹۹.....
۱۵۳۷۳۶۱۸	...	۱۰۰۵۰۶۸	۲۱۳۶۶۶۴۲	...	۱۴۰۰.....
۸۵۲۸۱۱۴	...	۱۰۰۵۰۶۸	۱۱۹۵۰۳۷۷	...	اردبیل.....
.	۵۶۲۱۱۶	...	اصلاندوز.....
.	انگوت.....
۷۴۵۹۱۸	۱۳۰۰۲۳۴	...	بیله سوار.....
۲۲۰۵۰۵۰	۲۰۱۹۸۲۰	...	پارس آباد.....
۸۲۷۲۸۱	۱۴۰۴۰۱۵	...	خلخال.....
.	۲۸۹۵۳۹	...	سرعین.....
.	۵۹۱۱۴۹	...	کوثر.....
۱۰۰۶۴۱۰	۵۱۰۷۲۰	...	گرمی.....
۱۲۹۰۵۹۱	۲۷۳۸۶۷۲	...	مشگین شهر.....
۷۷۰۲۵۴	نمین.....
.	نیر.....



۴-۱۴- مانده انواع سپرده نزد بانک ها بر حسب شهرستان در پایان سال (دنباله)

سال و شهرستان	کارآفرین	کشاورزی	کاسپین	مسکن	ملت	ملی ایران
۱۳۸۵
۱۳۹۰	۱۱۴۱۲۵۰
۱۳۹۵	...	۶۷۳۹۶۹۳	...	۲۷۶۴۹۳۸	۸۳۴۲۰۰۰	۱۱۵۲۱۵۲۷
۱۳۹۶	...	۹۴۷۹۰۲۸	۳۲۲۰۵	۴۲۹۵۶۲۲	۱۰۱۸۵۸۰۹	۱۷۰۴۴۳۰۰
۱۳۹۷	...	۱۲۰۰۷۰۲۹	۲۴۴۰۱	۴۸۴۶۳۲۴	۱۱۵۹۸۵۵۱	۲۰۲۲۷۳۲۸
۱۳۹۸	...	۱۴۷۰۵۹۵۷	۱۶۳۵۴	۵۳۵۸۶۱۴	۱۵۱۹۵۴۴۰	۲۵۷۱۶۴۸۵
۱۳۹۹	...	۲۱۵۶۷۶۷۷	۷۶۶۴۸	۷۲۶۸۸۰۵	۲۴۳۹۸۸۸۵	۳۳۱۷۷۸۱۹
۱۴۰۰	...	۳۱۳۰۱۰۵۵	...	۱۰۵۶۷۷۱۶	۳۴۹۲۲۴۸۴	۴۶۶۲۸۹۶۰
اردبیل	...	۱۰۷۹۱۶۹۷	...	۶۸۰۶۴۷۱	۲۲۷۲۸۹۸۶	۲۷۷۶۸۹۷۶
اصلاندوز	...	۹۹۸۷۰۳	۱۱۳۴۵۲۹
انگوت	...	۵۸۶۴۵۲	۴۶۲۹۷۲
بیله سوار	...	۲۱۴۴۲۰۵	...	۱۵۷۴۸۶	۸۱۶۷۳۰	۱۴۳۱۰۶۱
پارس آباد	...	۴۶۵۷۴۶۵	...	۷۱۶۶۱۱	۳۶۶۰۷۰۳	۴۲۶۰۲۳۶
خلخال	...	۲۰۷۶۶۵۳	...	۵۰۹۱۶۱	۱۸۸۶۳۵۱	۳۲۷۲۲۴۳
سرعین	...	۳۷۲۱۴۶	...	۲۳۸۴۲۸	۷۱۲۱۲۳	۴۷۷۶۳۶
کوثر	...	۱۳۹۵۷۱۲	...	۱۹۸۷۳۹	۹۲۳۵۲۸	۵۹۱۰۴۰
گرمی	...	۱۱۷۳۳۱۶	...	۴۳۳۹۹۷	۸۷۲۷۶۷	۱۴۵۵۸۴۰
مشگین شهر	...	۴۴۱۴۷۵۲	...	۹۰۷۶۵۴	۲۲۷۱۸۶۰	۳۸۳۸۲۲۶
نمین	...	۱۴۵۸۶۸۱	...	۳۶۱۴۸۵	۱۰۴۹۴۳۶	۱۴۹۶۹۱۱
نیر	...	۱۲۳۱۲۷۳	...	۲۳۷۶۸۴	.	۴۳۹۲۹۰

(۱) اطلاعات بانکها و موسساتی که همکاری نموده اند درج شده، سایر بانکها و موسسات به علت محرمانه فرض شدن اطلاعات همکاری نکرده اند. مأخذ- بانک های استان اردبیل

۵-۱۴- تعداد تسهیلات پرداختی بانک ها به بخش غیر دولتی بر حسب بخش های عمده اقتصادی در پایان سال (۱)

خدمات بازرگانی و متفرقه	صنعت و معدن	مسکن و ساختمان	کشاورزی	جمع	سال و بانک
...	۱۳۸۵
...	۱۳۹۰
...	۱۳۹۵
۱۲۴۲۴۶	۳۲۸۴	۳۱۲۸۱	۴۹۰۰۱	۲۰۷۸۱۲	۱۳۹۶
...	۱۳۹۷
...	۱۳۹۸
۲۳۲۴۳۶	۵۷۸۷۶	۲۲۲۳۹	۵۵۷۳۲	۳۶۸۲۸۳	۱۳۹۹
۲۹۳۸۴۳	۹۰۳۴	۴۰۷۵۱	۳۲۰۴۶	۳۷۵۶۷۴	۱۴۰۰
...	اقتصاد نوین
...	پارسیان
...	پاسارگاد
۴۸۵۷	۳۶۱	۳۱۶	۲۰۲۸	۷۵۶۲	پست بانک
۳۵۵۴۰	۴۲۸	۵۱۳۷	۱۱۲۰	۴۲۲۲۵	تجارت
۲۴۱۹	۱۱۱۷	۱۸۴	۶۷۱	۴۳۹۱	توسعه تعاون
۷	۱۴	۰	۱	۲۲	توسعه صادرات ایران
۶۲۵۱۳	۰	۸۲۶۴	۰	۷۰۷۷۷	دی
...	رفاه کارگران
۶۱۵۰۹	۲۷۷۳	۳۶۰۳	۳۶۷۵	۷۱۵۶۰	سپه
۶۲۲۴	۰	۰	۰	۶۲۲۴	سرمایه
۲۸۴۸۱	۳۸۱	۷۵۱۵	۶۰۸۴	۴۲۴۶۱	صادرات ایران
۴۹	۱۳	۰	۰	۶۲	صنعت و معدن
...	قرض الحسنه رسالت
۳۸۵۵۱	۰	۰	۰	۳۸۵۵۱	قرض الحسنه مهر ایران ..
...	کارآفرین
۳۰۶۶	۹	۲۹۹	۱۶۴۷۵	۱۹۸۴۹	کشاورزی
۱۳۳۰	۰	۹۶۴۷	۰	۱۰۹۷۷	مسکن
۲۷۳۶۶	۳۰۱۷	۱۵۷۱	۷۰۶	۳۲۶۶۰	ملت
۲۱۹۳۱	۹۲۱	۴۲۱۵	۱۲۸۶	۲۸۳۵۳	ملی ایران

(۱) اطلاعات بانکها و موسساتی که همکاری نموده اند درج شده، سایر بانکها و موسسات به علت محرمانه فرض شدن اطلاعات همکاری نکرده اند.

- سطر جمع صرفا مجموع ارقام بانک ایی است که همکاری کرده اند و نشان دهنده کل جمع استان نیست.

مأخذ- بانک های استان اردبیل.

۱۴-۶- مانده تسهیلات پرداختی بانک ها به بخش غیر دولتی بر حسب بخش های عمده اقتصادی در پایان سال (۱)
(میلیون ریال)

سال و بانک	جمع	کشاورزی	مسکن و ساختمان	صنعت و معدن	خدمات بازرگانی و متفرقه
..... ۱۳۸۵
..... ۱۳۹۰
..... ۱۳۹۲
..... ۱۳۹۵	۳۷۷۵۶۹	۶۲۷۵۹	۱۵۸۷۱۴	۱۷۴۰۸	۱۳۸۶۸۸
..... ۱۳۹۶	۱۰۴۵۹۰۴۸۸	۱۲۳۷۷۰۰۸	۳۷۱۸۹۲۵۳	۱۰۳۲۹۹۴۴	۴۴۶۹۴۲۸۳
..... ۱۳۹۷
..... ۱۳۹۸
..... ۱۳۹۹	۱۴۴۷۳۶۰۱۶	۲۴۰۰۷۰۸۴	۳۶۴۶۴۲۵۶	۱۸۱۳۱۹۹۴	۶۶۱۳۲۶۸۲
..... ۱۴۰۰	۲۲۷۴۸۶۶۵۵	۴۱۷۸۳۴۸۰	۴۸۹۶۱۳۵۷	۲۵۵۳۲۸۳۸	۱۰۱۲۰۸۹۸۰
اقتصاد نوین.....
پارسیان.....
پاسارگاد.....
پست بانک.....	۴۵۳۵۲۱۴	۱۵۶۲۰۷۶	۲۵۰۲۳۰	۳۶۴۹۳۱	۲۳۵۷۹۷۷
تجارت.....	۱۸۴۴۹۴۶۳	۹۰۶۰۶۱	۲۷۰۷۶۹۵	۴۶۴۱۷۶۳	۱۰۱۹۳۹۴۴
توسعه تعاون.....	۶۳۵۹۰۷۷	۱۲۹۴۶۸۰	۶۲۷۴۵۶	۱۷۴۹۱۶۲	۲۶۸۷۷۷۹
توسعه صادرات ایران.....	۱۸۲۸۴۰۰	.	.	۱۷۳۶۹۸۰	۹۱۴۲۰
دی.....	۹۸۵۰۰۰	...	۱۱۵۰۰۰	...	۸۷۰۰۰۰
رفاه کارگران.....
سپه.....	۲۲۵۳۹۴۱۲	۲۷۹۳۵۱۶	۱۲۲۸۷۹۶	۵۸۲۲۶۴۷	۱۲۶۹۴۴۵۳
سرمایه.....	۲۶۵۷۸۸	.	.	.	۲۶۵۷۸۸
صادرات ایران.....	۲۰۲۶۸۶۸۶	۳۶۶۹۲۳۸	۲۶۹۴۸۴۹	۳۰۸۶۶۵۲	۱۰۸۱۷۹۴۷
صنعت و معدن.....	۵۵۸۵۶۶۸	.	.	۵۵۰۳۳۳۶	۸۲۳۳۲
قرض الحسنه رسالت.....
قرض الحسنه مهر ایران.....	۱۳۰۲۹۸۶۶	.	.	.	۱۳۰۲۹۸۶۶
کارآفرین.....
کشاورزی.....	۳۱۶۰۳۳۷۷	۲۷۸۹۰۴۹۲	۴۱۸۶۹۵	۲۹۲۷۱	۳۲۶۴۹۱۹
مسکن.....	۳۹۸۰۴۸۰۳	.	۳۸۵۲۸۵۰۰	.	۱۲۷۶۳۰۳
ملت.....	۲۸۰۸۸۳۵۴	۲۰۴۰۳۸۰	۷۹۶۹۶۹	۷۵۸۳۸۸۵	۱۷۶۶۷۱۲۰
ملی ایران.....	۳۴۱۴۳۵۴۷	۱۶۲۷۰۳۷	۱۵۹۳۱۶۷	۵۰۱۴۲۱۱	۲۵۹۰۹۱۳۲

(۱) اطلاعات بانکها و موسساتی که همکاری نموده اند درج شده، سایر بانکها و موسسات به علت محرمانه فرض شدن اطلاعات همکاری نکرده اند.

- سطر جمع صرفا مجموع ارقام بانک ایی است که همکاری کرده اند و نشان دهنده کل جمع استان نیست.

مأخذ- بانک های استان اردبیل.

۷-۱۴-مانده بدهی بخش غیر دولتی به بانک ها و موسسات اعتباری غیر بانکی بر حسب نوع تسهیلات در پایان سال (۳)
(میلیون ریال)

سال و بانک	جمع	تسهیلات اعطایی ^(۱)	سرمایه گذاری مستقیم و مشارکت حقوقی	وام ها و اعتبارات پرداختی ^(۲)
..... ۱۳۸۵
..... ۱۳۹۰	۱۰۳۱۴۷۰۶	۵۴۴۶۸۷۳	.	۴۸۶۷۸۳۳
..... ۱۳۹۵	۷۲۴۵۲۸۰۸	۶۰۸۲۲۸۲۰	.	۱۱۶۲۹۹۸۸
..... ۱۳۹۶	۱۳۳۶۳۰۹۱۰	۱۱۷۷۸۱۸۳۰	.	۱۵۸۴۹۰۸۰
..... ۱۳۹۷
..... ۱۳۹۸
..... ۱۳۹۹	۱۵۲۷۵۳۴۶۸	۱۴۳۲۴۲۶۳۶	۹۵۱۰۸۳۲
..... ۱۴۰۰	۱۹۷۷۴۲۴۹۲	۱۸۹۷۷۴۸۶۶	.	۷۹۶۷۶۲۶
..... اقتصاد نوین
..... پارسیان
..... پاسارگاد
..... پست بانک	۴۵۳۵۲۳۲	۴۵۳۵۲۱۴	.	۱۸
..... تجارت	۱۸۴۴۹۴۶۳	۱۸۴۴۹۴۶۳	.	.
..... توسعه تعاون	۶۳۵۹۰۷۷	۶۳۵۵۴۵۹	.	۳۶۱۸
..... توسعه صادرات ایران	۱۸۲۸۴۰۰	۱۸۲۸۴۰۰	.	.
..... دی	۱۲۳۱۲۳۲	۱۲۳۱۲۳۲	.	.
..... رفاه کارگران
..... سپه	۲۲۵۳۹۴۱۲	۲۲۵۳۹۴۱۲	.	.
..... سرمایه	۲۶۵۷۸۸	۲۶۵۷۸۸	.	.
..... صادرات ایران	۱۸۹۷۸۰۰۷	۱۸۹۷۳۰۰۰	.	۶۰۰۷
..... صنعت و معدن	۶۴۵۶۰۲۱	۶۴۲۴۸۸۲	.	۳۱۱۳۹
..... قرض الحسنه رسالت
..... قرض الحسنه مهر ایران	۱۳۰۲۹۸۶۶	۱۳۰۲۹۸۶۶	.	.
..... کارآفرین
..... کشاورزی	۳۱۶۰۳۳۷۷	۳۱۶۰۳۳۷۷	.	.
..... مسکن	۱۰۲۳۴۷۱۵	۱۰۲۳۴۷۱۵	.	.
..... ملت	۲۸۰۸۸۳۵۵	۲۸۰۸۸۳۵۵	.	.
..... ملی ایران	۳۴۱۴۳۵۴۷	۲۶۲۱۶۷۰۳	.	۷۹۲۶۸۴۴



۱۴-۷-مانده بدهی بخش غیر دولتی به بانک ها و موسسات اعتباری غیر بانکی بر حسب نوع تسهیلات در پایان سال (دنباله)

سال و بانک	جمع	تسهیلات اعطایی ^(۱)	سرمایه گذاری مستقیم و مشارکت حقوقی	وام ها و اعتبارات پرداختی ^(۲)
۱۳۸۵
۱۳۹۰	۱۰۳۱۴۷۰۶	۵۴۴۶۸۷۳	.	۴۸۶۷۸۳۳
۱۳۹۵	۷۲۴۵۲۸۰۸	۶۰۸۲۲۸۲۰	.	۱۱۶۲۹۹۸۸
۱۳۹۶	۱۳۳۶۳۰۹۱۰	۱۱۷۷۸۱۸۳۰	.	۱۵۸۴۹۰۸۰
۱۳۹۷
۱۳۹۸
۱۳۹۹	۱۵۲۷۵۳۴۶۸	۱۴۳۲۴۲۶۳۶	...	۹۵۱۰۸۳۲
۱۴۰۰
مؤسسه مالی و اعتباری اعتماد ایرانیان
مؤسسه مالی و اعتباری ثامن الحجج
مؤسسه مالی و اعتباری کاسپین	۳۳۷۵۷	۳۳۷۵۷	.	.
مؤسسه مالی و اعتباری مهر ایرانیان
مؤسسه مالی و اعتباری ملل
مؤسسه مالی و اعتباری نور

(۱) منظور از تسهیلات، تسهیلات اعطایی بانکها براساس قانون عملیات بانکی بدون ربا - بدون سرمایه گذاری مستقیم و مشارکت حقوقی- خرید دین و اموال معاملات می باشد.

(۲) منظور از وامها و اعتبارات پرداختی تسهیلات مربوط به بدهی مشتریان بابت اعتبارات اسنادی پرداخت شده، بدهکاران بابت اعتبارات اسنادی داخلی، بدهکاران بابت ضمانت های پرداخت شده بدهی مشتریان بابت مابه التفاوت نرخ ارز، اوراق مشارکت، مطالبات قدیم و سفته های واخواستی می باشد.

(۳) اطلاعات بانکها و موسساتی که همکاری نموده اند درج شده، سایر بانکها و موسسات به علت محرمانه فرض شدن اطلاعات همکاری نکرده اند. مأخذ- بانک ها و موسسات اعتباری استان اردبیل.

۸-۱۴- مانده بدهی بخش غیر دولتی به بانک ها و موسسات اعتباری غیر بانکی بابت تسهیلات اعطایی بر اساس عقود اسلامی در پایان سال ۱۴۰۰^(۱) (میلیون ریال)

شرح	جمع	اقتصاد نوین	پارسیان	پاسارگاد	پست بانک	تجارت
جمع	***	***	***	***	۴۵۳۵۲۱۴	۱۱۴۹۹۴۶۳
فروش اقساطی	***	***	***	***	۱۱۰۰۰۳۳	۷۱۹۹۰۳۲
مرابحه	***	***	***	***	۲۴۱۰۴۲۹	۶۸۴۷۶۹۶
مضاربه	***	***	***	***	۲۰۸۵۲	.
معاملات سلف	***	***	***	***	.	.
قرض الحسنه اعطایی	***	***	***	***	۶۱۰۲۶۱	۳۶۳۰۱۱۳
جعاله	***	***	***	***	۴۴۵	۱۰۹۰۴
مشارکت مدنی	***	***	***	***	۳۸۴۴۹۵	۴۶۷۹۱۹
اجاره به شرط تملیک	***	***	***	***	.	.
مشارکت حقوقی	***	***	***	***	.	.
سرمایه گذاری مستقیم	***	***	***	***	.	.
خرید دین	***	***	***	***	۸۶۹۹	۳۴۳۷۹۹
سایر	***	***	***	***	.	.

شرح	توسعه تعاون	توسعه صادرات ایران	دی	رفاه کارگران	سپه
جمع	۶۳۵۹۰۷۷	۱۸۲۸۴۰۰	۱۲۳۱۲۳۲	***	۲۲۵۳۹۴۱۲
فروش اقساطی	۵۶۵۴۸۴	۵۸۹۱۲۵	۱۵۷۴۸	***	۴۷۳۲۰۲۶
مرابحه	۳۸۳۱۴۰۵	۱۲۳۴۸۲۰	۱۰۸۵۱۲۵	***	۶۲۹۹۷۹۳
استصناع	***	.
مضاربه	۴۵۸۸۷	.	.	***	۱۸۹۶۸۸۷
معاملات سلف	***	۸۱۴۵۸۶
قرض الحسنه اعطایی	۹۰۲۹۷۸	۳۵۸	۷۹۸۰۲	***	۳۱۹۵۰۲۹
جعاله	۱۰۲۹۹۶	.	۱۹۷۸۳	***	۱۴۶۷۴۹
مشارکت مدنی	۸۸۹۳۵۶	۴۰۹۷	۷۷۲۱	***	۲۸۰۴۳۹۳
اجاره به شرط تملیک	۵۴۲۳	.	۲۰۰۵۰	***	۴۰۰۳
مشارکت حقوقی	***	.
سرمایه گذاری مستقیم	***	.
خرید دین	۱۱۹۳۰	.	.	***	۷۶۵۶۲
سایر	۳۶۱۸	.	۳۰۰۳	***	۲۵۶۹۳۸۴



۸-۱۴- مانده بدهی بخش غیر دولتی به بانک ها و موسسات اعتباری غیر بانکی بابت تسهیلات اعطایی بر اساس عقود اسلامی در پایان سال ۱۴۰۰ (دنباله)
(میلیون ریال)

شرح	سرمایه	صادرات ایران	صنعت و معدن	قرض الحسنه رسالت	قرض الحسنه مهرايران
جمع	۲۶۵۷۸۸	۲۰۲۶۲۶۲۳	۶۴۲۴۸۸۲	۰۰۰	۱۳۰۲۹۸۶۶
فروش اقساطی	۱۸۳۰۳۵۸	۸۳۴۱۶۲	۰۰۰	.
مرابحه	۲۵۵۳۳۸	۷۳۴۵۴۵۱	.	۰۰۰	.
استصناع	۰۰۰	.
مضاربه	۲۸۱۸۲۳	۳۷۹	۰۰۰	.
معاملات سلف	۲۸۱۱۹۴۷	.	۰۰۰	.
قرض الحسنه اعطایی	۳۸۸۹۷۲۱	۸۳۳۷۴	۰۰۰	۱۳۰۲۹۸۶۶
جعاله	۱۳۶۵۴۲	۵۳۶۸۰۸۰	۰۰۰	.
مشارکت مدنی	۱۰۴۵۰	۲۳۱۵۰۸۰	۱۳۸۸۸۷	۰۰۰	.
اجاره به شرط تملیک	۱۰۸	.	۰۰۰	.
مشارکت حقوقی	۰۰۰	.
سرمایه گذاری مستقیم	۰۰۰	.
خرید دین	۱۵۸۴۰۲۷	.	۰۰۰	.
سایر	۶۷۵۶۶	.	۰۰۰	.

شرح	کارآفرین	کشاورزی	مسکن	ملت	ملی ایران
جمع	۰۰۰	۳۱۶۰۳۳۷۷	۱۰۲۳۴۷۱۵	۲۱۰۸۸۳۵۴	۳۴۱۴۳۵۴۷
فروش اقساطی	۰۰۰	۷۵۴۶۴۶۳	۳۴۲۶۸۷۴	۱۲۲۰۹۲۷	۹۱۹۹۱۹۱
مرابحه	۰۰۰	۴۹۶۹۸۶۰	۱۸۸۸۲۰۵	۱۶۳۵۴۵۶۵	۵۳۷۶۵۳۵
استصناع	۰۰۰
مضاربه	۰۰۰	۶۷۸۶۳۷	.	۳۸۵۰۰	۲۵۲۵۵۱۸
معاملات سلف	۰۰۰	۵۷۶۸۸۵	.	۳۱۴۳۶۹۹	۲۳۶۰۶۹
قرض الحسنه اعطایی	۰۰۰	۳۵۱۳۵۷۵	۷۷۵۷۵۰	۲۸۲۵۵۸۳	۷۹۲۶۸۴۵
جعاله	۰۰۰	۳۳۴۳۱	۹۷۸۶۵۲	۱۲۵۱۰	۲۱۸۹۹۹۹
مشارکت مدنی	۰۰۰	۸۶۰۹۵۱۵	۳۱۳۴۱۷۴	۵۶۵۲۶۰	۲۴۵۶۴۶۷
اجاره به شرط تملیک	۰۰۰	۵۴۰۸۱۸۵	.	۳۲۶۵۰	۱۵۰۹۸۷
مشارکت حقوقی	۰۰۰
سرمایه گذاری مستقیم	۰۰۰
خرید دین	۰۰۰	۱۷۷۱۰۲	.	۳۸۹۴۶۶۰	۱۴۶۵۲۳۷
سایر	۰۰۰	۸۹۷۲۴	۳۱۰۶۰	.	۲۶۱۶۶۹۹



۱۴-۸- مانده بدهی بخش غیر دولتی به بانک ها و موسسات اعتباری غیر بانکی بابت تسهیلات اعطایی بر اساس عقود اسلامی در پایان سال ۱۴۰۰ (دنباله)
(میلیون ریال)

شرح	اعتماد ایرانیان	ثامن الحجج	کاسپین	مهر ایرانیان	ملل	نور
جمع	***	***	***	***	***	***
فروش اقساطی	***	***	***	***	***	***
مرابحه	***	***	***	***	***	***
استصناع	***	***	***	***	***	***
مضاربه	***	***	***	***	***	***
معاملات سلف	***	***	***	***	***	***
قرض الحسنه اعطایی	***	***	***	***	***	***
جعاله	***	***	***	***	***	***
مشارکت مدنی	***	***	***	***	***	***
اجاره به شرط تملیک	***	***	***	***	***	***
مشارکت حقوقی	***	***	***	***	***	***
سرمایه گذاری مستقیم	***	***	***	***	***	***
خرید دین	***	***	***	***	***	***
سایر	***	***	***	***	***	***

(۱) اطلاعات بانکها و موسساتی که همکاری نموده اند درج شده، سایر بانکها و موسسات به علت محرمانه فرض شدن اطلاعات همکاری نکرده اند.

- سطر جمع صرفاً مجموع ارقام بانک ایی است که همکاری کرده اند و نشان دهنده کل جمع استان نیست.
مأخذ- بانک ها و موسسات اعتباری استان اردبیل.

۹-۱۴- تعداد بیمه نامه صادر شده در شرکت های منتخب بر حسب نوع بیمه

نوع بیمه	۱۳۸۵	۱۳۹۰	۱۳۹۵	۱۳۹۶	۱۳۹۷	۱۳۹۸	۱۳۹۹	۱۴۰۰
بیمه ایران								
آتش سوزی	۷۱۰۲۶	۳۴۰۴۵	۱۳۰۵۹	۱۱۵۳۵	۹۹۷۷	۹۰۹۲	۸۷۷۶	۷۳۱۲
باربری	۷۴	۱۱۲	۱۴	۲۶	۱۸	۴	۴	۴۱
حوادث	۶۳۵۶	۹۳۸۶	۶۶۴۶	۶۴۷۷	۹۹۲۷	۱۴۴۸۱۱	۲۴۹۹۴۴	۲۴۸۳۹۵
حوادث راننده	۴۶۳۷۹	۲۲۵۶۹۰	۱۰۱۸۶۴	۱۰۹۴۲۶	۱۴۳۱۸۵	۱۲۶۵۱۳	۱۴۲۲۷۱	۱۴۸۶۷۸
بدنه اتومبیل	۴۹۸۷	۱۳۹۲۵	۱۰۸۸۱	۱۲۴۲۰	۱۶۴۸۵	۱۴۰۳۰	۱۶۱۴۲	۱۷۰۳۴
شخص ثالث و مازاد..	۴۶۳۷۹	۲۴۸۰۷۶	۱۰۱۸۶۴	۱۰۹۴۲۶	۱۴۳۱۸۵	۱۷۸۴۷۷	۳۳۰۷۸۹	۲۴۰۵۱۶
درمان	۴۰۰	۱۶۸	۴۵	۲۶	۱۴	۹۵	۳۳	۴۹
کشتی	۰	۰	۰	۰	۰	۰	۰	۰
هواپیما	۰	۱	-	-	۰	۰	۰	۰
مهندسی	۲۷	۲۲۲	۸۶	۳۰	۷۳	۶۵	۱۰۶	۶۳
پول	۰	۰	۰	۰	۰	۰	۰	۰
مسئولیت	۲۳۵۶	۶۱۷۵	۷۴۰۵	۶۹۸۳	۹۲۹۰	۱۰۲۳۰	۱۲۴۷۱	۱۰۴۵۴
اعتبار	۰	۰	-	-	۰	۰	۰	۰
نفت و انرژی	۰	۰	-	-	۰	۰	۰	۰
زندگی (عمر)	۶۸۹۶	۳۸۰	۴۷۲۹	۴۱۸۵	۵۵۶۳	۳۳۷۳۸۷	۹۸۲۳۷۶	۸۷۱۳۱۰
سایر	۰	۰	-	-	۰	۰	۰	۰
بیمه دانا								
آتش سوزی	۲۳۰۶	۵۷۵۳	۵۲۱	۵۸۴	۶۶۴	۶۷۹	۶۹۶	۷۴۳
باربری	۹	۳	۱۵	۸	۱۰	۳۰	۲۶	۳۲
حوادث	۲۸۵۴	۳۲۳	۱۹۷	۱۶۹	۵۶۹	۲۸۶۳	۲۸۶۴	۵۲۱۳
حوادث راننده	۰	۰	۱۴۸۸۷	۱۶۷۹۲	۲۱۲۸۹	۳۰۶۸۲	۳۷۷۱۷	۳۷۴۸۴
بدنه اتومبیل	۹۰۵	۱۱۱۵	۱۶۹۵	۲۳۵۰	۳۰۴۷	۴۴۲۸	۶۴۷۰	۴۴۳۳
شخص ثالث و مازاد..	۱۳۰۰۰	۸۰۷۸	۱۴۸۸۷	۱۶۷۹۲	۲۱۲۸۹	۳۰۶۸۲	۳۷۷۱۷	۳۷۴۸۴



۱۴-۹- تعداد بیمه نامه صادر شده در شرکت های منتخب بر حسب نوع بیمه (دنباله)

نوع بیمه	۱۳۸۵	۱۳۹۰	۱۳۹۵	۱۳۹۶	۱۳۹۷	۱۳۹۸	۱۳۹۹	۱۴۰۰
درمان	۰	۲۶	۳۶	۴۱	۲۱	۱۷	۱۸	۱۲
کشتی	۰	۰	۰	۰	۰	۰	۰	۰
هواپیما	۰	۰	۰	۰	۰	۰	۰	۰
مهندسی	۰	۳۴	۲۶	۳۴	۲۷	۲۲	۱۰	۱۴
پول	۰	۰	۰	۰	۰	۰	۰	۰
مسئولیت	۳۹۳	۵۵۷	۷۰۳	۸۶۶	۱۰۰۴	۱۰۷۱	۱۲۵۹	۱۲۵۲
اعتبار	۰	۰	۰	۰	۰	۰	۰	۰
نفت و انرژی	۰	۰	۰	۰	۰	۰	۰	۰
زندگی (عمر)	۲۷۰	۷۱	۸۷۰	۴۵۱	۴۷۰	۱۱۲۰۷	۴۵۸	۱۳۷۰۴
سایر	۰	۰	۶۱۲	۶۵۴	۶۹۵	۹	۰	۰
بیمه البرز								
آتش سوزی	۴۵۳۵	۲۸۵۳	۳،۷۰۱	۳۲۵۳	۳۳۷۰	۲۷۷۷	۱۵۰۱	۱۳۲۲
باربری	۱۰۲	۵۷	۱۱۹	۱۵۱	۱۵۰	۱۸۰	۹۱	۸۳
حوادث	۹۴۱	۱۶۵۱	۵۹۰	۴۵۳	۷۰۴	۴۱۶	۲۱۱	۱۹۹
حوادث راننده	۶۷۳	۷۲۱۶	۱۰،۱۸۶	۹۰۱۷	۹۱۵۶	۸۶۴۳	۸۵۶۹	۹۸۶۷
بدنه اتومبیل	۱۱۶۰	۱۹۶۴	۱۵۷۹	۱۷۶۷	۱۷۸۱	۱۵۴۶	۱۷۰۵	۱۷۲۸
شخص ثالث و مازاد ..	۶۷۸	۷۲۹۱	۱۰،۱۸۳	۹۰۱۷	۹۱۵۶	۸۶۴۳	۸۵۶۹	۹۸۶۷
درمان	۴	۱۵	۱۶۶	۱۵۹	۱۰۹	۵۰	۲۸	۱۰۹
کشتی	۰	۰	۵	۰	۰	۰	۰	۰
هواپیما	۰	۰	۰	۰	۰	۰	۰	۰
مهندسی	۱۴	۹۹	۳۱	۴۰	۲۰	۲۰	۶۱۸	۴۰۰۵
پول	۰	۰	۱	۱	۲	۰	۱	۱
مسئولیت	۸۰۱	۱۰۷۹	۱۱۱۵	۱۲۲۷	۱۲۰۵	۱۲۷۵	۱۳۷۳	۱۳۱۶
اعتبار	۰	۰	۰	۰	۰	۰	۰	۰



۹-۱۴- تعداد بیمه نامه صادر شده در شرکت های منتخب بر حسب نوع بیمه (دنباله)

نوع بیمه	۱۳۸۵	۱۳۹۰	۱۳۹۵	۱۳۹۶	۱۳۹۷	۱۳۹۸	۱۳۹۹	۱۴۰۰
نفت و انرژی	۰	۰	۰	۰	۰	۰	۰	۱
زندگی (عمر)	۲۶	۱۵	۵۳۱	۵۳۴	۳۶۵	۰	۴۸۷	۶۲۲
سایر	۹	۲۱	۰	۰	۵	۰	۶۵۲	۰
بیمه آسیا								
آتش سوزی	۷۸۸۴	۶۲۰۰	۱۱۳۰۳	۱۰۴۴۱	۹۳۸۳	۱۰۰۵۴	۹۲۴۳	۷۶۵۴
باربری	۲۱۰	۷۳	۱۱۹	۲۹۷	۱۹۵	۳۸۴	۲۹۹	۳۲۷
حوادث راننده	۱۰۹۶۷	۵۵۷۹	۴۱۶۵	۴۰۷۷	۳۹۳۲	۴۲۷۹	۵۲۶۳	۵۶۲۲
حوادث راننده	۹۸۳۶	۱۶۳۳۶	۲۴۸۷۱	۲۷۸۶۲	۲۹۷۱۹	۳۰۱۵۸	۳۴۲۳۷	۳۹۴۳۸
بدنه اتومبیل	۲۱۶۳	۱۹۶۳	۲۸۶۸	۳۲۵۴	۳۷۲۱	۴۰۰۷	۴۰۸۷	۴۶۰۶
شخص ثالث و مازاد	۳۷۹۸۴	۳۱۴۳۰	۳۷۵۲۹	۴۱۳۴۸	۵۰۴۷۲	۵۲۶۴۶	۵۸۳۴۸	۶۷۸۵۵
درمان	۱۷۶	۰	۷۱	۵۲	۳۵	۶۷	۱۲	۷۱
کشتی	۰	۰	۰	۰	۰	۰	۰	۰
هواپیما	۰	۰	۰	۰	۰	۰	۰	۰
مهندسی	۰	۷	۲۳	۳۳	۸۰	۶۰	۵۰	۵۴
پول	۰	۰	۰	۰	۰	۰	۰	۰
مسئولیت	۱۰۲۳	۶۵۴	۱۳۸۳	۱۷۴۸	۲۱۷۷	۲۴۴۶	۲۶۸۱	۲۵۸۳
اعتبار	۰	۰	۰	۰	۰	۰	۰	۰
نفت و انرژی	۰	۰	۰	۰	۰	۰	۰	۰
زندگی (عمر)	۴۴۲۳	۵۹۸۶	۸۴۹۵	۹۸۰۴	۱۸۸۲۴	۲۲۹۹۶	۲۹۲۰۸	۳۵۸۵۳
سایر	۰	۰	۰	۶	۲	۲	۰	۰

مأخذ- شرکت های بیمه البرز، آسیا، ایران، دانا و ... استان اردبیل.

۱۰-۱۴- حق بیمه عاید شده در شرکت های منتخب بر حسب نوع بیمه (میلیون ریال)

نوع بیمه	۱۳۸۵	۱۳۹۰	۱۳۹۵	۱۳۹۶	۱۳۹۷	۱۳۹۸	۱۳۹۹	۱۴۰۰
بیمه ایران								
آتش سوزی	۶۶۷۰	۱۲۳۹۹	۱۲۶۰۲	۱۲۲۲۳	۱۴۸۲۹	۲۱۲۶۸	۲۸۱۳۰	۵۸۳۹۵
باربری	۸۲	۴۳۵	۸۴	۲۷۲	۱۷۹	۲۹-	۶۷	۶۳۳
حوادث	۳۲۹۶	۴۷۷۱	۲۳۸۰	۲۹۰۴	۶۶۰۱	۱۱۷۳۶	۱۷۷۶۷	۲۰۹۶۰
حوادث راننده	۸۳۰۵	۲۷۶۴۰	۵۲۷۸۵	۸۵۲۶۴	۱۱۸۶۹۳	۱۳۷۲۹۴	۱۹۳۷۲۰	۳۱۲۳۲۷
بدنه اتومبیل	۹۷۷۷	۴۸۳۴۳	۴۴۴۶۸	۵۵۳۹۵	۹۵۷۹۹	۱۵۹۷۰۷	۲۹۵۴۱۵	۳۷۹۴۱۹
شخص ثالث و مازاد	۷۶۶۳۸	۳۴۳۳۷۶	۵۲۶۲۷۳	۶۲۹۹۰۱	۷۷۶۷۴۶	۱۰۸۲۵۲۲	۱۶۳۲۳۷۲	۲۴۹۷۳۱۵
درمان	۲۲۴۰۸	۷۱۶۰۵	۳۴۳۲۷۳	۷۵۴۶۶	۵۳۱۷۵	۱۶۰۸۲	۷۱۰۷۲	۱۶۸۶۳۴
کشتی
هواپیما	.	۱۰۴۲
مهندسی	۳۰۹۶	۲۰۷۴	۱۳۷۱	۱۶۹۱	۱۶۸۴	۳۸۱۹	۳۵۵۶	۴۳۲۲
پول
مسئولیت	۳۶۴۸	۱۵۵۱۵	۳۲۱۸۱	۳۷۰۹۳	۴۶۹۱۰	۸۵۷۶۶	۱۳۸۷۴۱	۱۸۱۹۲۸
اعتبار
نفت و انرژی
زندگی (عمر)	۵۵۲۹	۱۳۶۶۱	۵۷۱۱۷	۷۱۱۵۹	۱۱۳۸۵۶	۱۵۷۵۸۷	۲۲۷۷۰۷	۳۲۴۲۵۸
سایر	.	.	۳۵
بیمه دانا								
آتش سوزی	۱۷۳۷	۱۰۹۷	۱۷۲۳	۱۸۳۲	۵۱۱۵	۵۱۶۳	۳۴۲۴	۸۰۲۸
باربری	۱۹	۱۰۰	۳۱۱	۲۵۷	۴۳۰	۱۰۶۳	۲۷۱۵	۳۲۶۸
حوادث	۶۱۰	۶۰۶	۱۳۲	۵۴۸	۵۴۷	۱۵۴۲	۱۴۴۶	۷۴۵۷
حوادث راننده	۱۸۵۰	۱۸۲۳	۸۴۴۵	۱۳۵۴۰	۲۱۵۲۷	۳۶۰۳۹	۵۴۱۰۸	۸۴۹۰۱
بدنه اتومبیل	۱۹۶۳	۳۵۶۴	۱۱۹۸۵	۱۳۰۵۷	۲۳۸۶۳	۴۸۳۰۹	۱۳۸۵۸۸	۹۳۴۴۶
شخص ثالث و مازاد	۲۳۵۵۰	۲۴۵۷۱	۸۸۸۱۲	۱۰۵۸۸۸	۱۵۰۵۹۲	۲۹۹۰۸۶	۴۶۷۶۹۴	۶۷۱۶۸۵



۱۰-۱۴- حق بیمه عاید شده در شرکت های منتخب بر حسب نوع بیمه (دنباله) (میلیون ریال)

نوع بیمه	۱۳۸۵	۱۳۹۰	۱۳۹۵	۱۳۹۶	۱۳۹۷	۱۳۹۸	۱۳۹۹	۱۴۰۰
درمان	۸۳-	۲۲۳۰۵	۷۱۲۶۲	۶۵۷۵۶	۶۳۲۰۰	۸۰۸۰۱	۱۱۸۰۵۶	۱۳۶۸۹۱
کشتی	۲
هواپیما
مهندسی	۷۱	۱۸۱۴	۴۱۶۸	۷۷۱۵	۳۷۷۰	۷۳۶۴	۲۲۸۱	۶۲۷۹
پول
مسئولیت	۸۴۲	۵۱۲۸	۷۴۶۶	۷۳۰۳	۱۴۸۲۷	۱۵۰۴۴	۱۵۴۷۸	۱۷۴۲۳
اعتبار
نفت و انرژی
زندگی (عمر)	۵۸۲	۳۵۰۲	۲۳۴۹۹	۲۵۹۰۷	۲۶۷۰۰	۳۰۷۱۳	۳۹۷۹۴	۴۹۰۵۶
سایر	۴۹۹۲	۴۵۱۷	۴۱۰۹	۴	.	.
بیمه البرز								
آتش سوزی	۱۵۹۹	۲۰۱۷	۱۰۸۴۶	۱۰۴۰۸	۹۰۸۸	۱۵۴۵۸	۲۴۵۷۸	۲۱۰۲۸
باربری	۲۶۹	۵	۱۷۸۸	۴۷۴	۴۵۴۵	۷۲۴۷	۲۸۷۲	۲۲۱۶
حوادث	۴۱	۱۱۳	۵۰۵	۵۳۹	۳۵۷	۳۷۸	۲۲۲	۳۱۵
حوادث راننده	۱۲۰	۸۷۱	۴۶۷۵	۶۵۷۹	۸۸۴۲	۹۶۲۳	۱۱۶۶۳	۱۹۰۰۴
بدنه اتومبیل	۲۵۵	۲۵۹۴	۷۷۱۳	۸۶۹۶	۱۵۰۶۲	۲۰۲۳۵	۳۳۷۴۵	۳۴۷۹۳
شخص ثالث و مازاد	۱۰۶۷	۱۲۷۶۳	۵۶۹۱۸	۵۳۳۳۹	۶۱۷۸۳	۸۰۱۷۴	۱۰۲۷۶۲	۱۵۵۳۸۲
درمان	۱۱۵	۱۰۹۲	۳۴۴۰۰	۳۹۶۷۳	۳۴۰۹۸	۷۵۶۰۲	۶۳۹۲۶	۵۹۴۹۹
کشتی	-۱۰۴۲	-۶۵
هواپیما
مهندسی	۱۷۰	۸۰۱	۱۰۷۰	۱۸۹۰	۱۳۳۵	۱۰۴۸	۱۴۴۴۱۵	۲۱۸۲۴
پول	۲۱	۲۲	۲۴	.	۲۱	۲۱
مسئولیت	۲۷۰	۱۹۰۴	۶۹۰۵	۷۶۵۸	۷۷۰۰	۱۰۵۸۷	۱۵۶۵۷	۲۶۱۷۰
اعتبار



۱۰-۱۴- حق بیمه عاید شده در شرکت های منتخب بر حسب نوع بیمه (دنباله)

(میلیون ریال)

۱۴۰۰	۱۳۹۹	۱۳۹۸	۱۳۹۷	۱۳۹۶	۱۳۹۵	۱۳۹۰	۱۳۸۵	نوع بیمه
۱۷۰۹	نفت و انرژی
۲۵۷۲۵	۲۰۸۶۱	۱۷۳۸۱	۱۵۳۰۸	۱۲۳۸۲	۱۵۲۲۱	۶۴۶	۸۲	زندگی (عمر)
	۲۸۹۰	۴۵۱۱	۹۵	.	.	۷	۵	سایر
								بیمه آسیا
۲۳۴۲۴	۱۶۱۴۳	۱۱۱۶۷	۷۷۰۶	۷۴۲۰	۷۳۰۷	۲۳۰۴	۱۰۳۷	آتش سوزی
۲۵۵۰۲	۱۴۸۸۷	۸۲۶۸	۵۹۴۷	۳۲۲۴	۲۰۵۷	۱۰۵	۴۴	باربری
۲۵۲۸۶	۵۵۶۷	۵۷۳۸	۴۲۰۹	۱۹۹۷	۳۳۲۶	۱۷۵۱	۷۷۰	حوادث راننده
۸۳۷۴۰	۴۸۱۷۰	۳۶۴۹۶	۳۱۵۰۱	۲۳۰۶۰	۱۴۹۵۵	۴۹۹۷	۲۲۹۹	حوادث راننده
۲۰۴۴۸۹	۱۵۳۰۷۷	۹۳۱۸۹	۴۸۸۰۲	۲۳۹۸۱	۱۹۸۹۷	۹۹۴۰	۴۱۷۵	بدنه اتومبیل
۶۸۲۷۶۲	۴۳۶۸۵۴	۳۰۴۷۱۷	۲۱۸۲۰۵	۱۷۸۰۷۵	۱۵۱۲۴۷	۵۳۸۱۵	۲۱۵۲۶	شخص ثالث و مازاد
۸۹۹۶۳	۶۳۸۸۲	۵۲۶۱۱	۴۶۸۸۰	۲۰۰۰۴	۱۹۶۹۰	۱۴۱۰۴	۴۷۹۵	درمان
.	کشتی
.	هواپیما
۱۶۷۹	۷۴۰	۹۵۵	۱۳۵۸	۱۷۰۲	۷۸۴	۳۳	۱۶	مهندسی
.	پول
۴۳۸۷۴	۳۴۱۱۴	۲۱۵۸۳	۱۴۸۳۷	۱۰۳۱۷	۶۹۶۱	۱۸۷۳	۷۸۷	مسئولیت
.	اعتبار
.	نفت و انرژی
۱۰۰۵۶۸	۷۷۱۸۶	۵۴۶۸۶	۴۱۵۵۴	۲۹۲۷۹	۲۱۶۷۸	۵۱۴۳	۲۰۰۶	زندگی (عمر)
.	.	۳	۱۶	۲۶	.	.	.	سایر

مأخذ- شرکت های بیمه البرز، آسیا، ایران، دانا و ... استان اردبیل.

۱۱-۱۴- تعداد و مبلغ خسارت واقع شده در شرکت های منتخب بر حسب نوع بیمه (میلیون ریال)

۱۳۹۶		۱۳۹۵		۱۳۹۰		۱۳۸۵		نوع بیمه
مبلغ	تعداد	مبلغ	تعداد	تعداد	تعداد	مبلغ	تعداد	
بیمه ایران								
۵۷۶۶	۱۲۹	۲۸۸۰	۲۲۶	۱۰۵۸۰	۱۱۶	۵۴۱۸	۱۵۶	آتش سوزی
.	.	۶۲	۲	۵۳	۱۵	.	.	باربری
۲۸۷	۳۱	۵۹۸۲	۷۳	۱۹۹۸	۱۴۵۴	۱۲۲۶	۴۳۳	حوادث
۵۶۲۶۹	۱۴۰	۷۸۰۴۰	۱۷۶	۱۶۱۲۴	۲۴۲	۲۰۴۶	۶۹	حوادث راننده
۴۰۸۷۶	۱۸۳۲	۳۶۸۳۱	۲۰۵۲	۴۱۸۶۴	۴۰۲۴	۴۳۴۳	۱۰۳۹	بدنه اتومبیل
۶۱۴۸۳۰	۵۴۱۰	۷۲۲۱۶۸	۶۲۱۶	۳۸۳۵۶۳	۲۰۹۷۶	۵۳۱۳۱	۵۵۶۸	شخص ثالث و مازاد
۲۸۹۷۳۹	۴۸۲۲۳۹	۳۰۱۰۱۷	۱۸۰۰۷۷	۱۳۵۵۹۷	۲۱۴۸۶	۹۴۱۸	۳۰۱۳	درمان
.	کشتی
.	هواپیما
۱۳۷۳	۱۵	۳۷۶	۱۲	۳۴۷۵	۲۱	۱۲۱	۶	مهندسی
.	پول
۳۱۳۳۴	۲۷۱	۴۱۱۰۱	۳۰۱	۱۵۹۹۸	۴۰۸	۱۴۹۱	۷۴	مسئولیت
.	اعتبار
.	نفت و انرژی
۱۱۲۸۲	۱۳۱۴	۱۱۸۳۸	۸۹۹	۱۵۱۲۱	۳۶۰	۴۸۷۶	۲۵۱	زندگی (عمر)
.	.	۳۰۰	۱۰	سایر
بیمه دانا								
۲۱۶	۵	۶۷	۳	۲۴۱	۱۴	۱۴۳	۱۵	آتش سوزی
.	.	۱۸۸	۳	۱۴۲	۱	.	.	باربری
۵	۳	۲۰۰	۱	۶۵	۹	۱۹۶۷	۱۴۹۰	حوادث
۳۸۶۹	۱۵	۸۴۱۹	۱۴	۲۴۷	۳	۹۷۴	۳۴	حوادث راننده
۸۲۹۶	۶۳۳	۶۳۹۵	۴۵۴	۲۶۸۳	۵۰۳	۱۳۳۱	۳۱۵	بدنه اتومبیل
۸۴۴۸۱	۱۱۳۴	۵۹۱۸۲	۱۰۸۱	۷۵۹۸	۸۰۳	۱۹۷۷۷	۱۸۹۵	شخص ثالث و مازاد
۵۳۶۱۹	۵۴۶۵	۶۹۴۲۰	۷۲۲۸	۲۲۹۹۴	۴۵۹۰۹	۲۵۹۳	.	درمان
.	کشتی
.	هواپیما
۵۴	۵	-۲۳	۵	۱۴	۱	.	.	مهندسی
.	پول
۷۴۱۶	۶۹	۷۰۰۸	۶۴	۱۰۸۶	۲۷	۴۱۱	۲۴	مسئولیت
.	اعتبار
.	نفت و انرژی
۴۴۶۴	۱۵۸	۱۸۱۲	۷۱	۲۳۹۵	۳۷	۲۰۲۰	۲	زندگی (عمر)
۸۶۶	۲۷	۲۱۳۴	۶۷	۱۹۹۸	۱۰۲	.	.	سایر



۱۱-۱۴- تعداد و مبلغ خسارت واقع شده در شرکت های منتخب بر حسب نوع بیمه (دنباله) (میلیون ریال)

۱۴۰۰		۱۳۹۹		۱۳۹۸		۱۳۹۷		نوع بیمه
مبلغ	تعداد	مبلغ	تعداد	مبلغ	تعداد	مبلغ	تعداد	
								بیمه ایران
۵۰۲۱	۹۷	۵۶۳۵	۹۱	۳۸۳۵	۶۴	۱۱۷۶۶	۸۶	آتش سوزی
.	۲	باربری
۷۰۹	۱۵	۴۸۶	۱۹	۱۳۰۵	۲۷	۴۹۰	۲۶	حوادث
۲۴۲۹۷۴	۵۴۸	۱۷۷۴۰۱	۴۸۵	۱۴۵۴۳۴	۴۷۳	۸۱۱۲۲	۳۰۰	حوادث راننده
۲۱۸۱۰۱	۲۲۸۹	۱۰۵۰۲۷	۱۷۷۶	۷۷۱۴۶	۲۰۳۲	۵۱۹۰۷	۲۰۸۸	بدنه اتومبیل
۱۵۵۲۱۱۰	۱۰۰۵۹	۱۱۷۱۳۰۰	۸۰۰۳	۹۷۶۳۰۱	۸۳۳۴	۷۴۹۳۱۵	۶۹۷۷	شخص ثالث و مازاد
۱۱۹۷۰۴	۴۷۷۴۳	۳۴۱۰۸	۱۳۵۰۹	۴۰۳۵۸	۲۰۹۸۵	۶۹۲۵۹	۳۴۴۶۶	درمان
.	کشتی
.	هوایما
۳۱۵۰	۳۰	۱۰۶۶	۱۱	۱۶۳	۴	۱۰۲	۹	مهندسی
.	پول
۹۸۳۹۵	۴۴۳	۷۴۹۲۷	۴۲۹	۵۹۸۶۰	۳۲۱	۳۸۱۱۲	۲۸۸	مسئولیت
.	اعتبار
.	نفت و انرژی
۵۲۸۴۱	۱۱۶۲۲۸	۴۹۳۶۴	۱۶۰۹۲۵	۲۴۳۲۹	۱۳۹۹	۱۹۵۵۱	۱۰۵۲	زندگی (عمر)
.	سایر
								بیمه دانا
۲۲۸۹	۴	۱۲۳۴	۶	۲۵۶۷	۱۲	۷۰۷	۶	آتش سوزی
۷۳-	۱	۱۴۸	۴	۴۷۹	۲	.	.	باربری
۲۳۸	۲	۳۱۹	۶	۱۳	۴	.	.	حوادث
۵۴۳۵۰	۱۴۳	۳۷۳۷۶	۱۳۶	۱۵۰۳۷	۷۱	۷۳۰۴	۳۵	حوادث راننده
۱۰۰۳۳۱	۱۱۰۶	۴۶۲۴۹	۹۴۱	۲۳۲۴۶	۹۷۲	۱۳۴۷۷	۸۲۵	بدنه اتومبیل
۵۴۴۲۳۱	۳۳۴۳	۲۷۸۳۵۴	۲۴۵۰	۱۴۲۴۵۴	۲۰۲۱	۱۰۰۹۳۸	۱۵۱۳	شخص ثالث و مازاد
۱۴۷۰۶۷	۶۲۸۶	۸۸۵۶۷	۵۳۹۱	۵۶۱۲۳	۳۳۵۴	۷۱۹۲۴	۴۲۸۹	درمان
.	کشتی
.	هوایما
.	.	۲۶	۱	۵۶	۳	۱۹۹۲	۵	مهندسی
.	پول
۲۰۶۳۰	۷۵	۲۱۶۳۴	۱۱۰	۱۸۷۳۲	۱۱۸	۱۴۸۷۹	۱۱۷	مسئولیت
.	اعتبار
.	نفت و انرژی
۲۳۸۴۰	۲۲۲	۱۲۲۲۴	۱۸۵	۱۲۸۸۹	۳۵۷	۲۰۳۶۰	۸۹۷	زندگی (عمر)
.	۱۲۱۳	۲۳	سایر



۱۱-۱۴- تعداد و مبلغ خسارت واقع شده در شرکت های منتخب بر حسب نوع بیمه (دنباله) (میلیون ریال)

۱۳۹۶		۱۳۹۵		۱۳۹۰		۱۳۸۵		نوع بیمه
مبلغ	تعداد	مبلغ	تعداد	مبلغ	تعداد	مبلغ	تعداد	
بیمه البرز								
۱	۳۳	۱۰۲۷	۱۵	۱۴۰	۸	۱۰۸	۱۱	آتش سوزی
.	باربری
۲۰	۸	۳۱۶۴	۱۷	۲	۲	.	.	حوادث
۱۰۴۷	۳	۸۵	۴	۱۳۷	۳	.	.	حوادث راننده
۳۰۳۵	۲۱۴	۴۹۶۵	۲۴۵	۱۷۷۷	۲۷۶	۲	۱	بدنه اتومبیل
۴۹۲۷۸	۳۸۵	۵۶۹۲۷	۵۰۳	۱۱۸۰۶	۷۷۴	۲	۲	شخص ثالث و مزاد
۴۱۱۰۳	۲۴۲۰	۳۹۸۸۷	۲۴۱۴	۱۲۴۶	۵۲۸	۴۴	۸۰	درمان
.	کشتی
.	هواپیما
۴۳۶۰	۵	۳۹۹	۳	۲۰۶	۵	.	.	مهندسی
.	پول
۴۵۷۳	۶۱	۷۴۷۶	۸۹	۱۴۳۰	۳۰	۳۳۷	۱۶	مسئولیت
.	اعتبار
.	نفت و انرژی
۱۱۴۰	۳۴	۸۳۱۰	۱۵۵	۱۸۹	۱۲	۲۰۰	۴	زندگی (عمر)
.	۲	۶	سایر
بیمه آسیا								
۹۲۱	۶۳	۳۶۹۶	۴۶	۴۷۵	۲۲	۴۵۰	۲۵	آتش سوزی
۴۴۵	۱۴	۸۱۵	۸	باربری
۳۵۰۳	۱۰۵	۳۶۳۴	۱۳۴	۶۱۷	۳۵	۵۴۱	۴۲	حوادث
۱۳۰۹۷	۲۵	۸۷۴۵	۹	۲۰۲۷	۲۷	۱۰۷۶	۱۷	حوادث راننده
۱۴۶۷۴	۴۵۰	۱۱۳۶۴	۳۸۸	۴۸۳۵	۲۹۸	۲۰۳۱	۱۵۶	بدنه اتومبیل
۱۵۵۲۷۳	۱۳۶۰	۱۲۷۸۵۳	۱۳۳۶	۵۷۸۷۴	۱۹۲۱	۳۶۴۵۶	۱۵۴۲	شخص ثالث و مزاد
۲۴۴۲۳	۱۸۴۶	۲۰۱۴۵	۱۸۱۹	۶۲۲۷	۱۹۱۴	۴۷۰۶	۱۷۵۴	درمان
.	کشتی
.	هواپیما
.	.	۲۶۰	۳	مهندسی
.	پول
۸۷۷۶	۸۰	۸۶۵۲	۵۵	۱۹۷۸	۲۹	۱۵۱۹	۳۴	مسئولیت
.	اعتبار
.	نفت و انرژی
۶۷۸۵	۴۳۵	۴۴۹۸	۲۸۲	۶۶۸	۸۳	۴۸۳	۶۵	زندگی (عمر)
.	سایر



۱۱-۱۴- تعداد و مبلغ خسارت واقع شده در شرکت های منتخب بر حسب نوع بیمه (دنباله) (میلیون ریال)

۱۴۰۰		۱۳۹۹		۱۳۹۸		۱۳۹۷		نوع بیمه
مبلغ	تعداد	مبلغ	تعداد	مبلغ	تعداد	مبلغ	تعداد	
بیمه البرز								
۲۷۸۱	۱۰	۷۹۲	۵	۲۵۴۲	۹	۱۳۰۶	۱۷	آتش سوزی
.	.	۶۹	۳	.	.	۶۹	۱	باربری
.	.	۳	۲	۶۴	۳	۴۳	۱۵	حوادث
۳۹۲۶	۱۳	۸۱۴۰	۱۱	۷۶۸۲	۱۵	۴۱۵۲	۶	حوادث راننده
۱۷۳۹۳	۲۴۱	۸۵۱۳	۱۷۰	۱۱۸۴۱	۲۵۳	۵۲۳۸	۵۱۱	بدنه اتومبیل
۴۸۷۹۲	۴۳۰	۷۴۴۴۷	۳۵۳	۴۸۰۹۷	۴۶۲	۴۱۹۹۹	۹۵۹	شخص ثالث و مازاد
۱۰۱۱۱۸	۴۷۴۷	۶۲۰۸۷	۳۰۴۵	۴۴۶۲۱	۲۸۰۴	۳۳۵۴۲	۲۲۸۰	درمان
.	کشتی
.	هواپیما
.	.	۲۵۵	۱	۶۲۲	۳	۸۴۳	۵	مهندسی
.	پول
۲۱۳۱۲	۶۷	۷۰۴۹	۵۰	۱۲۴۰۱	۵۰	۴۲۹۱	۴۵	مسئولیت
.	اعتبار
.	نفت و انرژی
۶۳۵	۷	۱۹۰۰	۲۷	۳۹۰	۳	۹۰۰۴	۱۶۶	زندگی (عمر)
.	سایر
بیمه آسیا								
۳۱۲۲	۳۴	۱۵۷۳	۲۲	۱۷۵۳۷	۷۱	۳۰۶۲	۳۱	آتش سوزی
۷۹۷۳	۳۰	۵۸۲۳	۳۰	۴۲۸۰	۲۴	۲۰۱۲	۲۱	باربری
۱۹۳۳	۵۰	۲۵۳۰	۷۶	۱۶۰۴	۶۲	۱۵۳۱	۵۳	حوادث
۶۷۹۲۶	۱۵۹	۲۹۷۰۸	۱۵۵	۳۸۳۴۶	۹۸	۲۴۹۸۹	۵۲	حوادث راننده
۱۴۷۹۱۹	۴۸۰	۴۸۴۴۸	۳۶۸	۳۱۳۶۴	۵۲۲	۲۹۳۲۵	۴۹۷	بدنه اتومبیل
۳۹۰۱۶۵	۲۴۵۳	۳۴۹۴۸۳	۲۳۰۵	۲۲۰۳۴۳	۲۱۶۴	۱۷۹۵۳۶	۱۸۷۵	شخص ثالث و مازاد
۹۷۳۸۱	۳۱۳۷	۵۱۲۵۰	۲۲۰۹	۴۴۱۳۸	۲۰۵۷	۴۰۸۵۱	۲۲۴۴	درمان
.	کشتی
.	هواپیما
.	۴۵۴	۲	مهندسی
.	پول
۴۲۷۲۱	۲۱۶	۲۴۸۰۶	۲۵۴	۱۶۰۵۰	۱۷۵	۱۳۱۱۳	۱۱۹	مسئولیت
.	اعتبار
.	نفت و انرژی
۲۰۱۲۶	۵۴۳	۱۷۲۰۲	۹۲۳	۱۰۶۷۶	۲۹۸	۱۲۴۳۲	۵۴۰	زندگی (عمر)
.	سایر

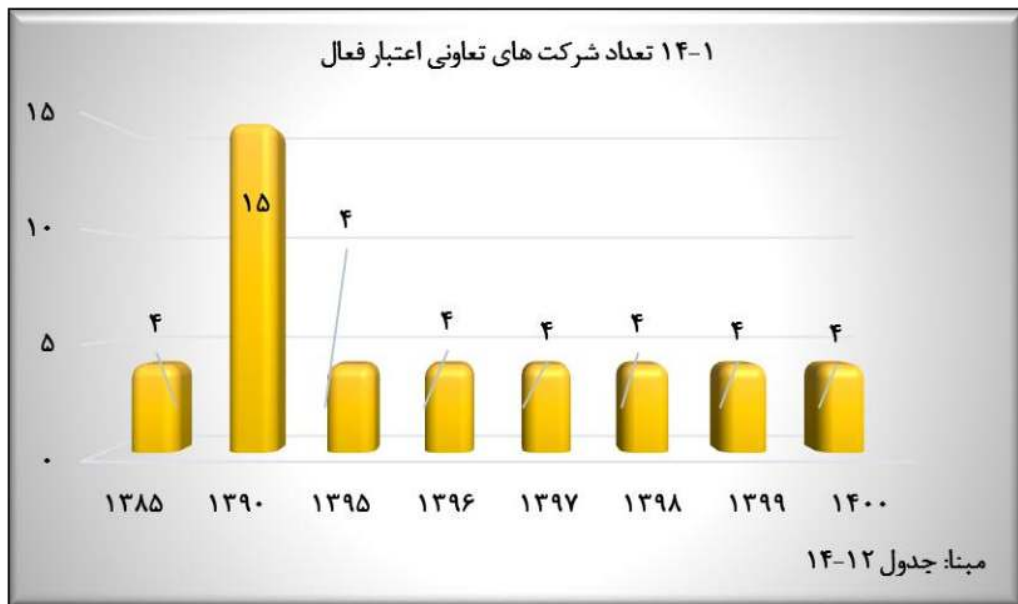
مأخذ- شرکت های بیمه البرز، آسیا، ایران، دانا و ... استان اردبیل.

۱۲-۱۴- مشخصات عمومی شرکت های تعاونی اعتبار فعال

سال و شهرستان	تعداد	اعضاء	شاغلان	سرمایه (میلیون ریال)
..... ۱۳۸۵	۴	۸۱۱	۵۳	۶۱۲
..... ۱۳۹۰	۱۵	۲۱۱۶	۶۷	۱۶۴۱
..... ۱۳۹۵	۴	۸۱۱	۵۳	۶۱۳
..... ۱۳۹۶	۴	۸۱۱	۵۳	۶۱۳
..... ۱۳۹۷	۴	۸۱۱	۵۳	۶۱۱
..... ۱۳۹۸	۴	۸۱۱	۵۳	۶۱۲
..... ۱۳۹۹	۴	۸۱۱	۵۳	۶۱۲
..... ۱۴۰۰	۴	۸۱۱	۵۳	۶۱۳
..... اردبیل	۳	۷۱۳	۵۲	۴۱۳
..... اصلاندوز ^(۱)	۰۰۰	۰۰۰	۰۰۰	۰۰۰
..... انگوت ^(۱)	۰۰۰	۰۰۰	۰۰۰	۰۰۰
..... بیله سوار	۰	۰	۰	۰
..... پارس آباد	۰	۰	۰	۰
..... خلخال	۰	۰	۰	۰
..... سرعین	۰	۰	۰	۰
..... کوثر	۰	۰	۰	۰
..... گرمی	۰	۰	۰	۰
..... مشگین شهر	۰	۰	۰	۰
..... نمین	۱	۹۸	۱	۲۰۰
..... نیر	۰	۰	۰	۰

(۱) به علت عدم امکان تفکیک اطلاعات مربوط به اصلاندوز و انگوت در شهرستان های پارس آباد و گرمی منظور شده است.

مأخذ- اداره کل تعاون، کار و رفاه اجتماعی استان اردبیل.



۱۵

فصل پانزدهم:

امور قضایی

سالنامه آماری استان اردبیل



مقدمه

جمع‌آوری اطلاعات آماری از تصادفات جاده‌های کشور از سال ۱۳۳۶، تحت نظارت شهرداری کشور به وسیله اداره پلیس راه آغاز شد و از سال ۱۳۴۶ تا پایان سال ۱۳۶۹، پلیس راه ژاندارمری عهده‌دار این امر بوده است.

از سال ۱۳۷۰، با ادغام سه نیروی کمیته انقلاب اسلامی، شهرداری و ژاندارمری، سازمان جدیدی تحت عنوان "نیروی انتظامی جمهوری اسلامی ایران"، جمع‌آوری آمار تصادفات جاده‌های کشور را تحت عنوان "تصادفات برون شهری" و آمار تصادفات جمع‌آوری شده در حوزه استحفاظی شهرداری را با عنوان "تصادفات درون شهری" جمع‌آوری و ارائه می‌کند.

یادآور می‌شود تا زمان تدوین سالنامه آماری کشور اطلاعات مربوط به برخی از جداول نیروی انتظامی جمهوری اسلامی ایران در دسترس قرار نگرفت و به همین دلیل اطلاعات سال گذشته درج گردیده است.

تعاریف و مفاهیم

دادگاه عمومی: دادگاهی است که به منظور رسیدگی و حل و فصل تمامی دعاوی و شکایت‌های وارده، با صلاحیت عام تشکیل می‌شود (به استثنای مرجع اموری که به حکم قانون به دیگری واگذار شده و از دایره شمول این قانون خارج است). تأسیس این دادگاه‌ها در هر

اطلاعات آماری مربوط به امور قضایی دارای محدوده گسترده‌ای می‌باشد که تشکیلات قضایی، انواع جرائم واقع شده در یک سال، تعداد محکومان مرتبط با این جرائم و ویژگی‌های آنان، بزهکاری نوجوانان، تعداد قربانیان جرائم، احکام صادره در مورد محکومان و... را در بر می‌گیرد. معذالک به علت پاره‌ای از مشکلات و موانع موجود در زمینه جمع‌آوری اطلاعات یا ارائه آن‌ها، محتوای این فصل فقط شامل آمارهای مربوط به تشکیلات قضایی، پرونده‌های مختومه در دادگاه‌ها، جرائم، سوانح، تصادفات و کشف انواع مواد مخدر می‌باشد که در زیر به سابقه مختصری از تولید آمار در زمینه‌های یاد شده اشاره می‌شود. نظر به اهمیت گردآوری آمار در زمینه‌های گوناگون قضایی، با اجرای طرح‌های آماری مربوط به ازدواج در سال ۱۳۳۶، جرائم (متهمان و محکومان) در سال ۱۳۴۴، طلاق، خودکشی و حمایت از خانواده در سال ۱۳۴۶ (برای شهر تهران)، نسبت به جمع‌آوری آمارهای مربوط اقدام گردید.

در تیر ماه ۱۳۷۳، تشکیلات قضایی کشور به منظور ایجاد مراجع قضایی واحد، دادگاه‌هایی با صلاحیت عام تحت عناوین دادگاه‌های عمومی و دادگاه‌های انقلاب تشکیل و جایگزین محاکم و دادرهای عمومی شد.

وسیله رئیس یا عضو مستشار انشا می‌شود، قطعی و لازم الاجرا خواهد بود.

دادسرای عمومی و انقلاب: واحدی است که در معیت دادگستری‌های شهرستان تشکیل شده و عهده‌دار کشف جرم، تعقیب متهم به جرم، اقامه دعوی از جنبه حق‌اللهی و حفظ حقوق عمومی و حدود اسلامی، اجرای حکم و همچنین رسیدگی به امور حسبه و وفق ضوابط قانونی است. (ماده ۳ قانون تشکیل دادگاه‌های عمومی و انقلاب).

شورای حل اختلاف: نهادی است شبه قضایی که به منظور حل اختلاف و صلح و سازش بین اشخاص حقیقی و حقوقی و با حدود صلاحیت مطروحه در قانون شورای حل اختلاف تشکیل شده است (ماده ۱ شوراهای حل اختلاف ۱۳۸۷). تشکیل این شورا در راستای کاهش مراجعات به محاکم قضایی و توسعه مشارکت‌های فردی است.

حوزه قضایی و تعیین قلمرو محلی و تعداد شعب آن، به تشخیص رئیس قوه قضاییه است.

دادگاه انقلاب: دادگاهی است که بر طبق قانون تشکیل دادگاه‌های عمومی و انقلاب مصوب ۱۵ تیر ماه ۱۳۷۳ مجلس شورای اسلامی، در مرکز هر استان و مناطقی که ضرورت تشکیل آن را رئیس قوه قضاییه تشخیص می‌دهد، تحت نظارت و ریاست اداری حوزه قضایی تشکیل می‌شود و به جرائم زیر رسیدگی می‌کند.

- تمامی جرائم علیه امنیت داخلی و خارجی و محاربه یا افساد فی‌الارض.

- توهین به مقام بنیانگذار جمهوری اسلامی ایران و مقام معظم رهبری.

- توطئه علیه جمهوری اسلامی ایران یا اقدام مسلحانه و ترور و تخریب مؤسسات به منظور مقابله با نظام.

- جاسوسی به نفع اجانب.

- تمامی جرائم مربوط به قاچاق و مواد مخدر.

- دعاوی مربوط به اصل ۴۹ قانون اساسی.

دادگاه تجدید نظر: دادگاهی است که به منظور تجدید نظر در آرای دادگاه‌های عمومی و انقلاب، در مرکز هر استان به تعداد مورد نیاز مرکب از یک نفر رئیس و دو عضو مستشار تشکیل می‌شود. جلسه دادگاه با حضور دو نفر رسمیت می‌یابد و پس از رسیدگی ماهوی، رأی اکثریت که به

گزیده اطلاعات

در سال ۱۴۰۰، تعداد ۶۰ دادگاه عمومی، ۲ دادگاه انقلاب، ۱۴ دادگاه تجدیدنظر، ۲ دادگاه کیفری، ۵۸ دادسرا، و ۱۵۱ شعبه شورای حل اختلاف در استان اردبیل فعال بوده است.

در سال ۱۴۰۰ و به گزارش فرماندهی کل نیروی انتظامی استان اردبیل، ۲۸ مورد قتل، ۸۹ مورد خودکشی، ۹۴۵۷ مورد نزاع و درگیری فردی و ۹۶۴ مورد نزاع و درگیری جمعی، ۰ مورد زورگیری و باجگیری، ۶ مورد چاقو و قمه کشی در استان رخ داده است. همچنین به گزارش این فرماندهی، ۵۴۲۷ نفر به دلیل سرقت دستگیر شده اند.

در سال ۱۴۰۰، به گزارش دبیرخانه ستاد مبارزه با مواد مخدر، حدود ۲۳۲۲ کیلوگرم انواع مواد مخدر کشف شده است و عمده کشفیات آنان تریاک و کانابیس بوده است. در این سال تعداد معتادان بهبودیافته بهره مند شده از آموزش های مهارت شغلی و شایستگی های قنی و حرفه ای ۵۲۷ نفر بوده است.

۱-۱۵- تعداد شعبه های^(۱) فعال دادگاه‌ها، دادسراها و شوراهای حل اختلاف

شوراهای حل اختلاف	دادسرا	دادگاه				سال و شهرستان
		کیفری استان	تجدید نظر	انقلاب	عمومی	
۰	۴۴	۱	۷	۲	۳۸	۱۳۸۵
۱۱۴	۵۲	۱	۸	۱	۴۱	۱۳۹۰
۹۳	۷۹	۲	۱۰	۲	۵۳	۱۳۹۵
۹۲	۸۱	۲	۱۲	۲	۵۵	۱۳۹۶
۹۴	۷۹	۲	۱۲	۲	۵۸	۱۳۹۷
۱۱۳	۷۱	۲	۱۳	۲	۶۱	۱۳۹۸
۱۴۳	۶۳	۲	۱۳	۲	۶۳	۱۳۹۹
۱۵۱	۵۱	۲	۱۴	۲	۶۰	۱۴۰۰
۵۵	۲۷	۲	۱۴	۲	۲۷	اردبیل
۵	۰	۰	۰	۰	۲	اصلاندوز
۵	۰	۰	۰	۰	۲	انگوت
۱۵	۳	۰	۰	۰	۲	بيله سوار
۱۷	۸	۰	۰	۰	۷	پارس آباد
۷	۶	۰	۰	۰	۳	خلخال
۵	۰	۰	۰	۰	۲	سرعین
۵	۰	۰	۰	۰	۲	کوثر
۸	۳	۰	۰	۰	۳	گرمی
۲۲	۷	۰	۰	۰	۶	مشگین شهر
۴	۴	۰	۰	۰	۲	نمین
۳	۰	۰	۰	۰	۲	نیر

(۱) فقط شعبات رسیدگی کننده به پرونده ها منظور شده و شعبات اظهار نظر - اجرای احکام - سرپرستی محاسبه نشده است.
 ماخذ- اداره کل دادگستری استان اردبیل.

۲-۱۵- جرایم واقع شده در حوزه استحقاقی نیروی انتظامی جمهوری اسلامی ایران برحسب موضوع

سال و شهرستان	قتل	مرگ های مشکوک		نزاع و درگیری (مورد)		شرارت (مورد)			
		خودکشی	سایر موارد	فردی	دسته جمعی	زورگیری و باجگیری (اخاذی)	چاقو و قمه کشی	سایر شرارت ها	دستگیر شدگان
۱۳۸۵	-	-	-	-	-	-	-	-	-
۱۳۹۰	۱۶	۷۰	۳۰۵	۷۳۸۰	۸۸	۰	۷	۱۰	۰
۱۳۹۵	۱۷	۶۹	۴۲۴	۶۷۶۰	۲۷۹	۰	۱۳	۱۱	۴۳
۱۳۹۶	۱۷	۶۵	۲۶۰	۷۱۰۶	۳۹۳	۳	۱۵	۲۰	۸۳
۱۳۹۷	۲۳	۶۴	۲۵۴	۷۹۸۸	۴۲۱	۳	۴	۱۶	۳۶
۱۳۹۸	۲۰	۶۶	۲۶۶	۸۹۴۷	۶۸۶	۲	۴	۱۸	۳۶
۱۳۹۹	۱۹	۹۵	۲۵۹	۹۹۶۰	۱۰۵۹	۱	۲	۳۷	۸۹
۱۴۰۰	۲۸	۱۹	۲۸۸	۹۴۵۷	۹۶۴	۰	۶	۳۶	۱۰۸
اردبیل	۱۸	۵۵	۱۷۰	۴۴۰۰	۶۳۴	۰	۴	۲۸	۹۳
اصلا ندوز	۰	۰	۶	۱۵۸	۱۳۶	۰	۰	۰	۰
انگوت ^(۱)
بيله سوار	۱	۲	۷	۳۸۵	۶	۰	۰	۱	۱
پارس آباد	۰	۴	۹	۷۵۶	۱۰۸	۰	۰	۵	۵
خلخال	۰	۴	۲۱	۴۵۶	۵۱	۰	۰	۰	۰
سرعين	۱	۳	۱۱	۳۱۰	۸	۰	۰	۰	۵
كوثر	۱	۰	۶	۱۹۳	۲	۰	۰	۰	۰
گرمی	۰	۲	۷	۵۱۴	۴	۰	۱	۰	۳
مشگین شهر	۶	۱۲	۲۴	۱۶۴۹	۹	۰	۰	۱	۱
نمین	۰	۷	۱۹	۴۶۸	۵	۰	۱	۱	۰
نیر	۱	۰	۸	۱۶۸	۱	۰	۰	۰	۰

(۱) به علت عدم امکان تفکیک اطلاعات شهرستان انگوت در شهرستان گرمی لحاظ شده است.

مأخذ- فرماندهی کل نیروی انتظامی استان اردبیل.

۳-۱۵- سرقت های عادی بر حسب نوع

(مورد)

دستگیر شدگان انواع سرقت ها	برخی از انواع سرقت ها							سال و شهرستان	
	احشام	لوازم خودرو و یا وسایل داخل آن	موتور سیکلت	اتومبیل	مغازه	منزل	اماکن دولتی ^(۱)		اماکن خصوصی
-	۴۰	۱۲۲	۱۲۳	۵۸	۸۸	۲۵۲	۵۲	-	۱۳۸۵
۵۸۸۵	۱۴۷	۷۵۸	۱۳۱	۱۶۸	۲۰۰	۵۲۰	۴۲	۱۸۱	۱۳۹۰
۲۵۶۹	۱۹۸	۱۳۵۰	۱۰۵	۳۹۹	۱۷۵	۵۴۴	۸۳	۸۹۴	۱۳۹۵
۲۶۱۳	۲۰۴	۱۲۷۴	۱۱۷	۴۳۵	۱۰۴	۵۰۰	۷۹	۱۰۳۰	۱۳۹۶
۳۲۵۸	۲۰۸	۲۰۶۷	۱۰۸	۴۱۹	۱۵۳	۶۹۸	۱۶۰	۱۶۱۷	۱۳۹۷
۳۶۴۲	۳۰۱	۱۹۴۶	۱۳۸	۳۹۷	۱۱۷	۶۷۳	۱۵۹	۱۷۷۸	۱۳۹۸
۵۰۹۷	۱۱۸	۱۹۵۳	۱۵۶	۴۵۱	۹۸	۵۸۲	۱۷۶	۲۰۶۶	۱۳۹۹
۵۴۲۷	۷۳	۱۹۱۷	۱۶۰	۶۲۷	۱۱۹	۶۸۳	۱۵۷	۲۱۵۳	۱۴۰۰
۲۵۴۲	۱۳	۱۴۴۷	۵۹	۵۵۳	۵۱	۴۲۹	۵۹	۹۰۲	اردبیل
۵۹	۵	۸	۴	۱	۵	۱۱	۲	۴۲	اصلاندوز
...	انگوت ^(۲)
۲۴۶	۸	۶	۴	۲	۴	۱۸	۶	۴۹	بيله سوار
۴۹۸	۱۴	۱۳۲	۱۲	۱۶	۲۴	۴۴	۱۳	۲۰۳	پارس آباد
۳۳۶	۵	۴۷	۱۷	۴	۹	۵۴	۱۷	۱۶۹	خلخال
۷۴	۰	۱۲	۱	۳	۰	۵	۳	۴۹	سرعین
۹۹	۱	۸	۳	۰	۰	۸	۶	۶۲	کوثر
۲۳۱	۵	۱۸	۴	۶	۴	۲۷	۱۲	۸۶	گرمی
۱۰۰۲	۱۱	۱۹۲	۳۳	۲۸	۱۷	۵۰	۲۰	۳۸۶	مشگین شهر
۲۳۸	۷	۳۴	۲۰	۱۰	۵	۱۵	۱۲	۱۵۴	نمین
۱۰۲	۴	۱۳	۳	۴	۰	۲۲	۷	۵۱	نیر

(۱) شامل اسناد دولتی نیز می باشد.

(۲) به علت عدم امکان تفکیک اطلاعات شهرستان انگوت در شهرستان گرمی لحاظ شده است.

مأخذ- فرماندهی کل نیروی انتظامی استان اردبیل.

۱۵-۴- تصادفات^(۱) درون شهری و برون شهری وسایل نقلیه منجر به فوت، جرح و خسارت

کل تصادفات					سال و شهرستان
تعداد فوت شدگان	تعداد مجروح	تعداد تصادفات			
		منجر به خسارت	منجر به جرح	منجر به فوت	
۲۱۵	۳۰۰۶	۸۵۸	۲۴۲۰	۱۸۹ ۱۳۸۵
۲۴۸	۳۴۲۷	۱۱۰۴	۲۸۴۲	۱۹۹ ۱۳۹۰
۱۷۴	۴۵۵۴	۱۲۸۹	۳۳۴۸	۱۵۱ ۱۳۹۵
۱۴۷	۵۲۰۳	۱۶۷۳	۳۸۰۹	۱۳۱ ۱۳۹۶
۲۰۳	۵۸۶۷	۳۱۹۹۹	۴۲۹۰	۱۶۴ ۱۳۹۷
۱۸۳	۶۰۵۶	۳۳۷۹۳	۴۲۷۸	۱۵۴ ۱۳۹۸
۲۱۰	۵۳۵۰	۱۹۷۰۳	۳۶۹۶	۱۶۵ ۱۳۹۹
۱۹۸	۴۸۹۵	۲۵۲۹۴	۳۷۲۴	۱۷۵ ۱۴۰۰
۵۵	۱۹۵۷	۲۱۹۵۶	۱۶۷۰	۵۰ اردبیل
۹	۱۳۳	۹۵	۹۴	۷ اصلاندوز
. انگوت
۳	۱۰۸	۱۵۹	۸۶	۳ بیله سوار
۱۰	۵۵۲	۳۱۲	۳۸۵	۱۰ پارس آباد
۱۴	۳۹۲	۹۰۶	۲۵۳	۱۳ خلخال
۴	۹۰	۱۹۹	۵۵	۳ سرعین
۱۰	۱۵۹	۱۲۰	۹۰	۹ کوثر
۱۵	۲۸۴	۲۱۱	۲۱۳	۹ گرمی
۵۴	۸۲۶	۸۹۴	۶۲۲	۵۱ مشگین شهر
۱۷	۳۱۳	۳۱۴	۲۰۲	۱۳ نمین
۷	۸۱	۱۲۸	۵۴	۷ نیر

۴-۱۵- تصادفات^(۱) درون شهری و برون شهری وسایل نقلیه منجر به فوت، جرح و خسارت (دنباله)

برون شهری					درون شهری					سال و شهرستان
تعداد فوت شدگان	تعداد مجروح	تعداد تصادفات			تعداد فوت شدگان	تعداد مجروح	تعداد تصادفات			
		منجر به خسارت	منجر به جرح	منجر به فوت			منجر به خسارت	منجر به جرح	منجر به فوت	
۱۸۰	۹۸۵	۴۸۰	۵۵۰	۱۴۴	۳۵	۲۰۲۱	۳۷۸	۱۸۷۰	۴۵ ۱۳۸۵
۲۰۵	۱۱۲۷	۶۷۴	۷۵۳	۱۵۷	۴۳	۲۳۰۰	۴۳۰	۲۰۸۹	۴۲ ۱۳۹۰
۱۲۵	۱۹۳۹	۷۶۷	۱۰۶۴	۱۰۴	۴۹	۲۶۱۵	۵۲۲	۲۲۸۴	۴۷ ۱۳۹۵
۱۱۲	۲۲۵۸	۱۰۰۶	۱۲۴۵	۱۰۰	۳۵	۲۹۴۵	۶۶۷	۲۵۶۴	۳۱ ۱۳۹۶
۱۶۶	۲۶۰۱	۵۱۱۸	۱۴۴۳	۱۲۸	۳۷	۳۲۶۶	۲۶۸۸۱	۲۸۴۷	۳۶ ۱۳۹۷
۱۴۴	۲۸۲۷	۷۲۳۸	۱۵۵۸	۱۱۸	۳۹	۳۲۲۹	۲۶۵۵۵	۲۷۲۰	۳۶ ۱۳۹۸
۱۷۳	۲۴۷۰	۳۲۳۱	۱۳۵۵	۱۲۸	۳۷	۲۸۸۰	۱۶۴۷۲	۲۳۴۱	۳۷ ۱۳۹۹
۱۶۶	۲۲۷۵	۴۲۸۶	۱۴۴۸	۱۴۳	۳۲	۲۶۲۰	۲۱۰۰۸	۲۲۷۶	۳۲ ۱۴۰۰
۳۱	۳۴۱	۳۴۶۳	۲۲۸	۲۶	۲۴	۱۶۱۶	۱۸۴۹۳	۱۴۴۲	۲۴ اردبیل
۷	۱۰۱	۶۸	۶۸	۵	۲	۳۲	۲۷	۲۶	۲ اصلاندوز
... انگوت ^(۳)
۳	۴۹	۳۶	۳۸	۳	۰	۵۹	۱۲۳	۴۸	۰ بیله سوار
۹	۱۸۴	۵۲	۱۰۲	۹	۱	۳۶۸	۲۶۰	۲۸۳	۱ پارس آباد
۱۳	۲۷۵	۱۱۶	۱۵۱	۱۲	۱	۱۱۷	۷۹۰	۱۰۲	۱ خلخال
۴	۶۳	۲۰	۳۱	۳	۰	۲۷	۱۷۹	۲۴	۰ سرعین
۱۰	۱۴۲	۴۹	۷۴	۹	۰	۱۷	۷۱	۱۶	۰ کوثر
۱۴	۱۸۵	۶۵	۱۳۱	۸	۱	۹۹	۱۴۶	۸۲	۱ گرمی
۵۲	۶۰۷	۲۹۶	۴۲۶	۴۹	۲	۲۱۹	۵۹۸	۱۹۶	۲ مشگین شهر
۱۶	۲۵۷	۸۹	۱۵۴	۱۲	۱	۵۶	۲۲۵	۴۸	۱ نمین
۷	۷۱	۳۲	۴۵	۷	۰	۱۰	۹۶	۹	۰ نیر

(۱) در تصادفاتی که تعدادی فوت و تعدادی دیگر مجروح می شوند، آمار منجر به فوت ثبت می شود و تعداد فوت شدگان و مجروحان در ستون های ذی ربط منظور می شود.

(۲) به علت عدم امکان تفکیک اطلاعات شهرستان انگوت در شهرستان گرمی لحاظ شده است. مأخذ- فرماندهی نیروی انتظامی استان اردبیل.

۱۵-۵- انواع مواد مخدر و روانگردان های کشف شده

(کیلوگرم)

سال سایر مواد (۳)	شیشه (مت آمفتامین)	کانابیس ^(۲)	مواد افیونی			جمع ^(۱)	سال
			مرفین	هروئین ^(۴)	تریاک		
۱	۰	۲۳	۰	۲۱	۳۵۷	۴۰۲ ۱۳۸۵
۳	۱۲	۳۵	۰	۲۸	۳۶۱	۴۳۹ ۱۳۹۰
۴	۵۶	۲۱۰	۰	۲۸	۸۷۳	۱۱۷۱ ۱۳۹۵
۱۵	۱۶	۲۳۶	۰	۱۱۳	۷۳۹	۱۱۱۹ ۱۳۹۶
۳۹	۱۳	۳۱۳	۴	۱۳۴	۱۴۲۲	۱۹۲۵ ۱۳۹۷
۱۹۳	۳۳	۲۸۶	۹	۲۱۶	۱۷۳۰	۲۴۶۷ ۱۳۹۸
۷۱	۱۴۶	۶۱۷	۰	۷۲	۱۳۶۵	۲۲۷۱ ۱۳۹۹
۹۷	۳۷	۹۳۰	۰	۸۸	۱۱۷۰	۲۳۲۲ ۱۴۰۰

(۱) اختلاف سرجمع با اجزاء به دلیل گرد کردن ارقام است.

(۲) شامل حشیش و گراس می باشد.

(۳) شامل کراک و کریستال نیز می باشد.

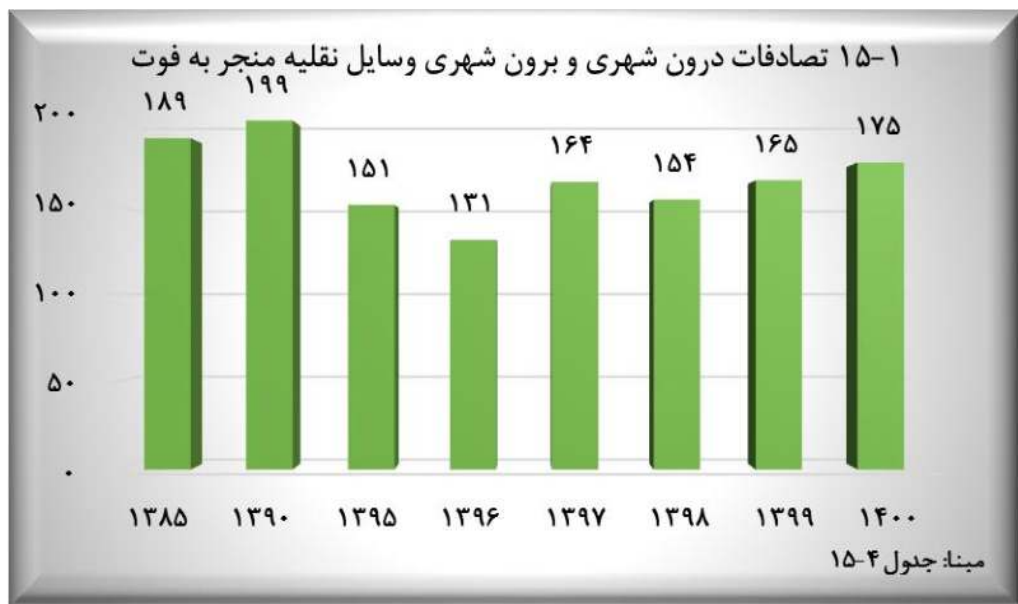
(۴) شامل سوخته تریاک، شیر تریاک، کوکائین و ... می باشد.

مأخذ- ریاست جمهوری - دبیرخانه ستاد مبارزه با مواد مخدر.

۱۵-۶- معتادان بهبود یافته بهره مند شده از آموزش های مهارت شغلی و شایستگی های فنی و حرفه ای

معتادان بهبود یافت	سال
۱۹۴ ۱۳۸۵
۲۹۵ ۱۳۹۰
۴۰۵ ۱۳۹۵
۴۲۸ ۱۳۹۶
۴۷۸ ۱۳۹۷
۴۳۲ ۱۳۹۸
۳۸۲ ۱۳۹۹
۵۲۷ ۱۴۰۰

مأخذ- ریاست جمهوری - دبیرخانه ستاد مبارزه با مواد مخدر.





فصل شانزدهم:

بهریستی و تأمین اجتماعی

سالنامه آماری استان اردبیل



مقدمه

در ضمن از سال ۱۳۸۱ با توجه به سیاست سازمان بهزیستی مبنی بر توسعه و گسترش بخش خصوصی، بسیاری از واحدهای ارائه دهنده خدمات به بخش خصوصی واگذار شده است. که در این فصل آمار واحدهای بخش دولتی و خصوصی ارائه می‌شود.

۲- کمیته امداد امام خمینی

این کمیته در سال ۱۳۵۷ به منظور رسیدگی به امور محرومان جامعه و کمک به آنان تأسیس شد. اطلاعات آماری این کمیته از سال ۱۳۸۰ در این سالنامه درج شده است.

۳- بنیاد شهید و امور ایثارگران

بنیاد شهید و امور ایثارگران در سال ۱۳۸۳ از ادغام بنیاد شهید و بنیاد مستضعفان و جانبازان انقلاب اسلامی به وجود آمد، این دو بنیاد به ترتیب از سال‌های ۱۳۵۸ و ۱۳۵۷ به منظور رسیدگی به امور خانوارهای شاهد و جانبازان انقلاب اسلامی تأسیس شد. آمارهای مربوط به فعالیت‌های این دو نهاد به روش ثبتي تهیه شده است و در این سالنامه درج گردیده است.

۴- جمعیت هلال احمر

این سازمان در سال ۱۳۱۶ با نام جمعیت شیر و خورشید سرخ در شهر اردبیل تأسیس شد و در سال ۱۳۵۹ به جمعیت هلال احمر تغییر نام یافت.

فعالیت‌های مربوط به بهزیستی و تأمین اجتماعی در قالب خدمات حمایتی (غیربیمه‌ای) و بیمه‌ای توسط سازمان‌ها و مراکز متعدد دولتی و غیردولتی انجام می‌گیرد. اما به علت عدم دسترسی به آمارهای بخش غیردولتی، اطلاعات آماری این فصل فقط مربوط به خدماتی است که توسط سازمان‌های عمده دولتی ارائه می‌شود، به استثنای خدمات صورت گرفته توسط مراکز غیردولتی که تحت نظارت سازمان بهزیستی کشور قرار دارند.

الف) خدمات حمایتی (غیربیمه‌ای)

مجموعه‌ای از تدابیر و فعالیت‌های مددکاری، مشاوره‌ای و سایر خدمات اجتماعی و توان‌بخشی است که به منظور تأمین نیازهای اساسی گروه‌های کم‌درآمد و ارتقای سطح زندگی آسیب‌دیدگان جامعه، خانوارهای شاهد و جانبازان صورت می‌گیرد. سازمان‌های فعال در این زمینه عبارتند از:

۱- اداره کل بهزیستی

تا قبل از سال ۱۳۵۹، واحدهای مختلفی عهده‌دار انجام خدمات بهزیستی در سطح استان بودند که در سال ۱۳۵۹ با ادغام آن واحدها، "سازمان بهزیستی استان" تشکیل شد. آمار فعالیت‌های بهزیستی که توسط واحدهای ذی‌ربط تهیه و ارائه شده، از سال ۱۳۸۰ تاکنون در سالنامه آماری استان درج شده است.

ب) خدمات بیمه‌ای

این خدمات که بر اساس مشارکت بیمه‌شده، کارفرما و دولت شکل می‌گیرد، به صورت‌های مختلف اجرا در می‌آید. خدمات بیمه‌ای شامل بیمه درمانی، بازنشستگی، از کارافتادگی، بیکاری، حوادث ناشی از کار، فوت، ایام بارداری و کمک‌هزینه عائله‌مندی است. سازمان‌های فعال در این زمینه عبارت‌اند از:

۱- اداره کل تأمین اجتماعی

با شروع فعالیت صندوق احتیاط کارگران در سال ۱۳۱۰ برای اولین بار بخشی از نیروی کار استان نیز همچون سایر نقاط کشور، زیر پوشش یک صندوق بیمه‌ای قرار گرفت. در ۱۵ آبان ماه سال ۱۳۲۵ با تغییر نام این صندوق به "صندوق تعاون" فعالیت بیمه‌ای همچنان ادامه یافت. این صندوق تا سال ۱۳۲۸ زیر نظر اداره بیمه قرار داشت ولی در خرداد ماه همان سال طبق مواد ۸ و ۱۶ قانون کار، از شرکت سهامی بیمه ایران جدا و عهده‌دار وظایفی در زمینه بیمه کارگران شد. تا سال ۱۳۴۷ کلیه شعب در محل اداره کار مستقر بودند.

در سال ۱۳۵۴ سازمان بیمه‌های اجتماعی با گسترش و تکامل وظایف به سازمان تأمین اجتماعی تغییر نام یافت و یک سال بعد با تصویب قانون تشکیل وزارت بهداشتی و بهیستی، این سازمان با ادغام در وزارتخانه‌های مذکور با نام جدید صندوق تأمین اجتماعی به فعالیت خود

ادامه داد. پس از پیروزی انقلاب مجدداً این صندوق بیمه‌ای با نام اداره کل تأمین اجتماعی عهده‌دار فعالیت‌های بیمه‌های اجتماعی شد. آمارهای مربوط به فعالیت‌های تأمین اجتماعی توسط واحدهای ذی‌ربط به روش ثبتي تهیه می‌شود.

۲- اداره کل بیمه سلامت

این سازمان، بر اساس قانون بیمه‌ی همگانی خدمات درمانی کشور مصوب ۱۳۷۳، تأسیس شد و آمارهایی که در این زمینه تهیه و ارائه می‌شود، از سال ۱۳۷۴ در دسترس می‌باشند. شایان ذکر است، قبل از تأسیس این سازمان، قانون بیمه‌ی خدمات درمانی کارکنان دولت، در سال ۱۳۵۱ به تصویب رسید و از سال ۱۳۵۳ توسط وزارت بهداشتی وقت به مرحله‌ی اجرا گذاشته شد. اداره کل خدمات درمانی استان در سال ۱۳۷۴ تأسیس گردید و آمار و اطلاعات آن از سال ۱۳۸۰ در این سالنامه ارائه شده است. یادآور می‌شود این اداره در سال ۱۳۹۱ به اداره کل بیمه سلامت تغییر نام یافته است.

۳- سازمان بازنشستگی

این سازمان در سال ۱۳۷۷ در شهر اردبیل تأسیس شد و از بدو تأسیس به نام نمایندگی سازمان بازنشستگی فعالیت نمود و از سال ۱۳۸۱ به مدیریت بازنشستگی استان اردبیل تغییر نام داده است. آمار و اطلاعات این سازمان به روش

خدمات پیشگیری: به مجموعه تدابیری اطلاق می‌شود که برای جلوگیری از بروز و یا گسترش پدیده‌ای خاص در یک مجموعه ویژه، صورت می‌گیرد.

مرکز مشاوره تلفنی (صدای مشاور): مرکزی است که به منظور رفع اختلالات و مشکلات روانی - اجتماعی و یا ارتقاء سطح زندگی و توانمندی تماس‌گیرندگان، به صورت تلفنی، خدمات مشاوره‌ای و روانشناختی ارائه می‌کند.

مرکز مشاوره ژنتیک: مرکزی است که خدمات تشخیصی، پیشگیری و مشاوره‌ای بیماری‌های مادرزادی و ارثی و یا پیش‌بینی سطح سلامت افراد در ارتباط با این بیماری‌ها را ارائه می‌دهد.

معتاد: به فردی گفته می‌شود که به یکی از مواد افیونی اعتیادزا وابستگی شیمیایی و رفتاری پیدا کرده، به طوری که در صورت قطع این عمل، با مشکلات جسمی، روانی و رفتاری و یا با هم‌روبرو می‌شود.

سالمند: به افراد ۶۰ ساله و بیش‌تر گفته می‌شود.

نافذ رشد (اوتیسم): فردی است که با نشانه‌هایی در زمینه‌های رفتاری مشخص، شامل اشکال در ارتباط اجتماعی، اشکال در رفتارها و علایق و یا انجام فعالیت‌های تکراری و محدود مشخص می‌شود. علایم این اختلال بصورت طیفی از خفیف تا خیلی شدید بروز می‌کند.

معلول: فردی است که به علت اختلال فیزیکی (جسمی، حرکتی، حسی)، ذهنی و یا روانی دچار محدودیت در عملکرد فردی و یا اجتماعی باشد.

ثبتی تهیه می‌شود که از سال ۱۳۶۵ در این سالنامه ارائه شده است.

تعاریف و مفاهیم

خدمات اجتماعی: خدمات اجتماعی، مجموعه‌ای از تدابیر خدمات غیر بیمه‌ای است که به منظور کمک به تأمین حداقل نیازهای اساسی گروه‌های کم درآمد و نیازمند جامعه ارائه می‌شود.

مجتمع خدمات اجتماعی: واحدی است اجرایی، که دو یا چند فعالیت از فعالیت‌های برنامه حمایت از افراد و خانواده‌های بی‌سرپرست و نیازمند را، به مددجویان ارائه می‌دهد.

کودک بی‌سرپرست: کودکی است که پدر، مادر، جد پدری و وصی منصوب ازسوی ولی قهری (پدر یا جد پدری) وی به تشخیص مراجع قضایی در قید حیات نبوده یا امکان شناخت آنان وجود نداشته باشد.

مهدکودک: مرکزی است که توسط شخص حقیقی یا حقوقی با مجوز سازمان بهزیستی کشور تاسیس شده و تحت نظارت آن، مسئولیت مراقبت، پرورش و یادگیری کودکان از شش ماهگی تا سن ورود به آموزش رسمی کشور را برعهده دارد.

خدمات توانبخشی: مجموعه خدمات توانبخشی است که به افراد معلول، به منظور جلوگیری از پیشرفت معلولیت، کسب استقلال فردی و توانمند شدن آن‌ها در زندگی، ارائه می‌شود. این خدمات از طریق واحدهای ارتوپدی فنی، بینایی‌سنجی، شنوایی‌شناسی، فیزیوتراپی، کاردرمانی و گفتاردرمانی عرضه می‌شود.

به جز اعتبارات و بودجه دولتی که شامل کمک های مردمی، درآمدهای محلی، وجوهات شرعیه و امانی، کمک های موسسات و سازمان ها، کمک های خیریه ها و کارخانه ها، درآمدهای حاصل از فعالیت های اقتصادی، و ... است.

خانواده شاهد: به پدر، مادر، همسر و فرزند شهید، مفقودالاثرو اسیر خانواده شاهد گفته می شود

ایثارگر: به فردی گفته می شود که برای استقرار و حفظ دستاوردهای انقلاب اسلامی و دفاع از کیان نظام جمهوری اسلامی ایران، استقلال و تمامیت ارضی کشور، مقابله با تهدیدات و تجاوزات دشمنان داخلی و خارجی انجام وظیفه نموده و شهید، مفقود الاثر، جانباز، اسیر، آزاده و رزمنده شناخته شود.

والدین حقوق بگیر شاهد: به والدین تحت تکفل شاهد گفته می شود که بر اساس احکام صادره از سوی سازمان ها و یگان های ذیربط (شهادی مستخدم) و احکام همترازی (شهادی غیرمستخدم) حقوق و مزایای ماهیانه دریافت می نمایند.

والدین مستمری بگیر شاهد: به والدین غیر تحت تکفل شاهد گفته می شود (که بر اساس قانون مصوب آبان ۱۳۷۵ مجلس شورای اسلامی و اصلاحیه آن) مستمری ماهیانه دریافت می نمایند. **ایثارگر حالت اشتغال بگیر:** مستخدمین شهید، جانباز از کار افتاده کلی، آزاده جانباز از کار افتاده کلی و مفقودالاثرو انقلاب اسلامی و جنگ

معلول تحت پوشش: معلولی که منطبق با ضوابط خدماتی و حمایتی سازمان بهزیستی با تشکیل پرونده تحت پوشش قرار می گیرد و طی برنامه مدون در مدت زمان مشخص زمینه های اشتغال و توانمندی وی فراهم شده و از چرخه حمایت خارج می شود.

خدمات درمانی: این خدمات تحت عناوین درمان سرپایی، بستری، نسخه پیچی، اعزام بیمار، تحویل وسایل توانبخشی، زایمان و ... در مورد تمامی افراد خانوارهای واجد شرایط استفاده از کمک های درمانی انجام می شود.

زنان سرپرست خانوار نیازمند مورد حمایت: به زنان نیازمند مورد حمایتی اطلاق می گردد که به دلیل فقدان سرپرست، فوت، از کار افتادگی، طلاق، معلولیت و بیماری سرپرست و یا استیصال و درماندگی مورد حمایت اشخاص حقیقی یا دستگاه ها، نهادهای و یا مؤسسات حمایتی قرار میگیرد.

مددجوی نیازمند موردی: به مددجویی گفته می شود که به دلیل نیاز پیش آمده در یک یا چند نوبت از امکانات حمایتی و پیش بینی شده سازمان های حمایتی ذیربط بهره مند شود.

حامی کمیته امداد: به شخص حقیقی یا حقوقی اطلاق می شود که طبق دستورهای دستگاه های حمایتی، حمایت یک یا چند تیم را عهده دار می شود.

درآمد های اختصاصی کمیته امداد امام خمینی: تمامی درآمد های کمیته امداد امام خمینی (ره)

بیمه شده: فردی است که با پرداخت مبالغی به عنوان حق بیمه، حق استفاده از مزایای مندرج در قانون سازمان بیمه گر را دارد.

بیمه شده اجباری: بیمه شده‌ای است که به دستور کارفرما یا نماینده او در محلی به نام کارگاه کار می‌کند و مزد یا حقوق دریافت می‌کند.

بیمه شده اختیاری: اشخاصی که طبق تبصره ماده ۸ قانون تأمین اجتماعی به علتی غیر از علل مندرج در قانون مذکور از ردیف بیمه شدگان اجباری خارج می‌شوند، به موجب آیین‌نامه و مقررات مربوطه می‌توانند با انعقاد قرارداد، بیمه خود را به طور اختیاری ادامه دهند.

بیمه شده توافقی: فردی است که بدون رابطه مزدبگیری و براساس توافق سازمان تأمین اجتماعی با شخص حقوقی ذی‌ربط، تحت پوشش قرار می‌گیرد.

بیمه شده اصلی: بیمه شده‌ای است که رأساً مشمول مقررات مندرج در قانون سازمان بیمه گر می‌شود.

بیمه شده تبعی (خانواده بیمه شده): شخص یا اشخاصی هستند که به تبع بیمه شده اصلی می‌توانند از مزایای مقرر در قانون سازمان بیمه گر استفاده کنند.

بیمه شده حِرَف و مشاغل آزاد: بیمه شده‌ای است که برای انجام حرفه و شغل مورد نظر با داشتن کارگر (کارفرما) یا خود به تنهایی (خویش‌فرما) به استناد مجوز اشتغال صادر شده از سوی

تحمیلی، به منزله شاغل تلقی و از لحاظ پرداخت حقوق یا اجرت و فوق‌العاده شغل، مزایای مستمر، ارتقای گروه و ... همانند مستخدمین شاغل با دو گروه بالاتر و یا عناوین مشابه توسط دستگاه‌های ذیربط با آنان رفتار خواهد شد و بر اساس مقررات استخدامی مربوطه، با سنوات مقرر، بازنشسته شده و پس از آن از حقوق بازنشستگی یا مستمری مربوط بهره‌مند می‌شوند.

جانباز: به ایثارگری گفته می‌شود که سلامتی خود را در راه تکوین، شکوفایی، دفاع و حفظ دستاوردهای انقلاب اسلامی و کیان جمهوری اسلامی ایران، استقلال و تمامیت ارضی کشور، مقابله با تهدیدات و تجاوزات دشمن و عوامل ضد انقلاب و اشرار از دست داده و به اختلالات و نقص‌های جسمی یا روانی دچار شود.

حق پرستاری جانباز: مبلغی است که از سوی بنیاد شهید و امور ایثارگران (بر اساس ضوابط مربوطه) به منظور حفظ سلامت جانبازان ۵۰ درصد و بالاتر، اعصاب و روان و شیمیایی به آن‌ها پرداخت می‌شود.

درصد جانبازی: عبارت است از میزان آسیب‌دیدگی جسمی و روانی که توسط کمیسیون پزشکی بنیاد شهید و امور ایثارگران مشخص و حسب مورد تجدید نظر خواهد شد.

کمک معیشت جانباز: مبلغی است که از سوی بنیاد شهید و امور ایثارگران به جانبازی که حقوقش کمتر از کف تعریف شده در دستورالعمل ترمیم حقوق باشد پرداخت می‌شود.

کمک هزینه سفر و اقامت بیمار و همراه: مبلغی است که طبق قانون به بیمه شده بیمار و همراه وی پرداخت می‌گردد.

از کار افتاده: فرد شاغلی که به تشخیص مراجع صلاحیت‌دار، تمام یا بخشی از توانایی کار کردن خود را از دست بدهد. این ناتوانی ممکن است ناشی از کار (حسن انجام وظیفه) یا غیر ناشی از کار باشد.

مستمری بگیر: فرد بازنشسته، از کار افتاده یا بازمانده (ورثه واجد شرایط) که طبق مقررات صندوق بیمه‌ای مربوط، مستمری دریافت می‌کند.

مراکز ملکی (درمان مستقیم): خدمات درمانی که به بیمه‌شدگان، در مراکز درمانی متعلق به سازمان بیمه‌گر ارائه می‌شود.

مراکز طرف قرارداد (درمان غیرمستقیم): به روشی که سازمان تأمین اجتماعی تعهدات درمانی خود را از طریق خرید خدمات درمانی انجام می‌دهد، گفته می‌شود.

دی کلینیک (مراکز جراحی محدود): مراکز درمانی هستند که در آن علاوه بر خدمات تخصصی، خدمات جراحی محدود نیز به بیماران ارائه می‌شود. اعمال جراحی انجام یافته در دی کلینیک‌ها بصورت محدود و در چارچوب لیست مصوب می‌باشد. در این مراکز به درمان و مراقبت از بیماران در طی روز پرداخته و پس از آن بیمار در پایان روز مرخص می‌گردد.

مراجع صلاحیت‌دار یا به تشخیص هیأت مدیره سازمان تأمین اجتماعی به کار اشتغال دارد.

بیمه بیکاری: سازمان تأمین اجتماعی مکلف است به افرادی که طبق مقررات قانون تأمین اجتماعی، بیمه بوده و برخلاف میل و اراده خود بیکار شده‌اند و نیز آماده انجام کار می‌باشند، مقرری ایام بیکاری پرداخت کند.

غرامت دستمزد: به وجوهی اطلاق می‌شود که در ایام بارداری، بیماری و ناتوانی موقت برای اشتغال به کار و عدم دریافت مزد یا حقوق، به حکم قانون به جای مزد یا حقوق، به بیمه شده پرداخت می‌شود.

کمک هزینه ازدواج: مبلغی است که طبق شرایطی خاص، برای تأمین قسمتی از هزینه‌های ازدواج، به بیمه شده پرداخت می‌شود.

غرامت نقص عضو: مبلغی است که به‌طور یک‌جا، برای جبران نقص عضو یا جبران تقلیل درآمد بیمه شده، به وی پرداخت می‌شود.

پروتز و ارتوز: وسایل کمک پزشکی (پروتز و ارتوز) وسایلی هستند که به منظور اعاده سلامت یا برای جبران نقص جسمانی یا تقویت یکی از حواس به کار می‌روند.

کمک هزینه کفن و دفن: مبلغ مقطوعی است که به منظور تأمین هزینه‌های مربوط به کفن و دفن بیمه شده در مواردی که خانواده او این امر را به عهده می‌گیرند پرداخت می‌گردد.

بیمه سلامت یا ادارات کل تابعه اقدام نموده و دفترچه بیمه دریافت نمایند به عنوان بیمه شدگان صندوق سایر اقشار تلقی می‌شوند مانند خانواده معظم شهدا، جانبازان، طلاب و روحانیون، دانشجویان، مددجویان بهزیستی مشمول طرح نیروی انسانی و اعضای سازمان نظام پزشکی.

مشترک صندوق بازنشستگی کشوری: مستخدمینی که در اجرای ماده یک قانون استخدام کشوری به عنوان مستخدم آزمایشی یا رسمی به خدمت دولت پذیرفته شده و بر اساس فصل هشتم قانون، کسور بازنشستگی را به نرخ مقرر پرداخت می‌نمایند، همچنین کارکنان رسمی دستگاه‌های دولتی که به موجب مصوبات قانونی مشمول فصل هشتم قانون استخدام کشوری شده (تبدیل وضع، انتقال، انتخاب و تغییر صندوق) در زمره مشترکین صندوق محسوب می‌شوند.

بازنشستگی: مستخدم مشترک صندوق بازنشستگی کشوری که پس از احراز سابقه خدمت، یا سن معین و به موجب قانون مدت اشتغال وی خاتمه می‌یابد و حقوق بازنشستگی دریافت می‌کند.

حقوق بازنشستگی: وجهی است که به موجب قانون، به صورت ماهیانه به فرد بازنشسته پرداخت می‌شود.

بازنشسته: مستخدم مشترک صندوق بازنشستگی کشوری که پس از احراز سابقه خدمت، یا سن معین

درمانگاه عمومی: مکانی است که به صورت شبانه‌روزی، بیماران سرپایی را برای درمان می‌پذیرد و حداقل دارای ۳ پزشک عمومی و متخصص است.

درمانگاه تخصصی: مکانی است که مطابق ضوابط و آیین‌نامه‌های وزارت بهداشت، درمان و آموزش پزشکی تاسیس می‌شود و با حضور متخصصان رشته‌های مختلف به ارائه خدمات تشخیصی و درمانی در یکی از رشته‌های تخصصی پزشکی (مانند درمانگاه تخصصی قلب و عروق) و یا تشخیص و درمان یک یا چند بیماری مشخص (مانند درمانگاه تخصصی دیابت) می‌پردازد.

پلی کلینیک تخصصی: به واحد درمانی اطلاق می‌شود که در چند نوع تخصص به درمان سرپایی بیماران اقدام میکنند.

بیمه شده کارکنان دولت: تمامی افراد مشمول قانون استخدام کشوری می‌باشند که کسورات بازنشستگی آنان به صندوق بازنشستگی کشوری واریز می‌شود و عائله تحت تکفل آنان در قالب این صندوق از مزایای بیمه درمان سازمان بیمه سلامت برخوردار می‌گردند.

بیمه شده روستایی: تمامی افراد ساکن در روستا که حداقل ۶ ماه از سکونت آن‌ها در روستا گذشته و هم‌چنین عشایر کوچ‌رو در قالب صندوق روستاییان، تحت پوشش بیمه درمان سازمان بیمه سلامت قرار می‌گیرند.

بیمه شده سایر اقشار: گروه‌هایی که از طریق بیمه‌گزار خود نسبت به انعقاد قرارداد با سازمان

و به موجب قانون مدت اشتغال وی خاتمه مییابد و حقوق بازنشستگی دریافت میکنند.

از کارافتاده: مستخدم مشترک صندوق بازنشستگی کشوری که در اثر بیماری و یا حادثه قادر به ادامه خدمت نباشد و به موجب قانون حقوق و وظیفه از کارافتادگی دریافت میکنند.

شاغل فوت شده: هرگاه مستخدم رسمی در زمان اشتغال فوت کند و حداقل دارای یک ورثه مشمول دریافت حقوق و وظیفه باشد، فوت شده صندوق بازنشستگی کشوری نامیده میشود.

بازنشسته فوت شده: هرگاه بازنشسته یا از کارافتاده فوت کند و حداقل دارای یک ورثه مشمول دریافت حقوق و وظیفه باشد بازنشسته فوت شده صندوق بازنشستگی کشوری نامیده میشود.

وراث وظیفه بگیر: شامل اشخاصی است که مورث آنها مشترک صندوق بازنشستگی کشوری بوده و فوت نموده اند، طبق قانون استخدام کشوری از حقوق وظیفه برخوردار می شوند.

گزیده اطلاعات

در سال ۱۴۰۰ تعداد خانوارهای مستمری بگیر از اداره کل بهزیستی برابر ۶۰۱۶ خانوار بوده است. در سال ۱۴۰۰، واحدهای امداد کمیته امداد امام خمینی ۱۶۲ واحد و تعداد زنان سرپرست خانوار شهری زیر ۵۰ سال تحت حمایت بیمه های تأمین اجتماعی این کمیته ۱۳۹۳ نفر بوده است. در سال ۱۴۰۰، تعداد ۳۹۹۰ نفر جمعیت از خانوارهای شاهد تحت پوشش بنیاد شهید و امور ایثارگران قرار داشتند که از این تعداد ۱۵۲۴ مورد والدین و ۲۴۶۶ مورد آن همسر و فرزندان آنها بوده است. همچنین در این سال ۲۶۳۰ خانواده شاهد حقوق و مستمری بگیر وجود داشته است. در سال ۱۴۰۰، تعداد ۹۹۵۰ جانباز تحت پوشش بنیاد مذکور قرار داشته است که جانبازان تا ۲۵ درصد با ۶۰۹۷ نفر بالاترین درصد جانبازی و تعداد ۱۳۱ نفر با درصد بالای ۷۰ درصد جانبازی کمترین درصد جانبازان در سطح استان را به خود اختصاص داده اند.

در سال ۱۴۰۰ به گزارش جمعیت هلال احمر استان اردبیل، این جمعیت در ۱ حادثه زلزله، ۸ حادثه سیل، و ۳۷۷ حادثه دیگر فعالیت داشته است. تعداد اعضاء داوطلب و امدادگران این جمعیت شامل ۳۳۸۲ نفر اعضای شاخه های جوانان، ۸۸۵ نفر اعضا، ۹۶۷۷ نفر داوطلبان، و ۱۰۱۶ نفر امدادگر بوده است. در سال ۱۴۰۰

تعداد ۱۷۵ دوره آموزشی توسط این جمعیت برگزار شده و در کل ۲۸۳۲ آموزش گیرنده در آن ها شرکت کرده اند.

در سال ۱۴۰۰ تعداد کارگاههای تحت پوشش اداره کل تأمین اجتماعی استان ۲۲۵۳۸ مورد بوده است، که از این تعداد کارگاههای دارای ۱ تا ۱۰ نفر کارکن با ۲۰۴۸۸ مورد بیشترین و کارگاههای دارای ۵۰ نفر و بیشتر با ۲۹۷ مورد کمترین را به خود اختصاص داده اند.

در سال ۱۴۰۰ تعداد افراد تحت پوشش اداره کل تأمین اجتماعی ۶۰۹۶۷۹ نفر بوده است که از این تعداد ۵۱۹۷۴۳ نفر بیمه شده اصلی و تبعی و ۳۲۴۷۹۷ نفر مستمری بگیر بوده اند.

در سال ۱۴۰۰، ۷۳۷۲۸۲ بیمه شده اصلی و تبعی تحت پوشش اداره کل بیمه سلامت وجود داشته است.

در سال ۱۴۰۰، تعداد ۴۲۶۸۰ نفر حقوق بگیر و مشترک صندوق بازنشستگی بوده اند.

۱۶-۱ - مراکز (دولتی و غیر دولتی) تحت پوشش معاونت اجتماعی اداره کل بهزیستی و افراد خدمت گیرنده

مهد کودک ^(۲)		آسیب های اجتماعی ^(۱)		نگهداری کودکان بی سرپرست		سال و شهرستان
تعداد کودکان	تعداد مهد	تعداد افراد	تعداد مراکز	تعداد افراد	تعداد مراکز	
۴۵۰۰	۱۶۳	۸۰۰	۱۲	۹۵	۶	۱۳۸۵
۶۸۸۶	۲۴۵	۵۰۷۵	۱۹	۱۲۱	۷	۱۳۹۰
۸۵۶۲	۳۳۰	۱۶۲۵۶	۳۲	۸۸	۷	۱۳۹۵
۹۵۳۲	۳۶۷	۲۴۶۶۱	۴۷	۱۴۰	۷	۱۳۹۶
۱۱۸۰۹	۳۸۵	۳۵۸۰۱	۴۷	۱۶۸	۷	۱۳۹۷
۱۲۳۰۵	۳۸۶	۴۴۹۰۵	۴۲	۱۷۸	۷	۱۳۹۸
۳۹۰۶	۳۵۹	۳۹۴۱۹	۲۹	۱۷۸	۷	۱۳۹۹
۱۷۶۲۶	۴۸۷	۳۴۰۴۴	۲۹	۱۸۷	۷	۱۴۰۰
۶۶۷۰	۱۲۲	۱۹۰۴۱	۱۰	۱۸۷	۷	اردبیل
۴۴۶	۲۰	اصلاندوز ^(۳)
۳۲۲	۱۳	انگوت ^(۳)
۱۰۹۷	۵۳	۱۷۹۶	۲	.	.	بیله سوار
۲۴۶۳	۵۵	۴۰۱۲	۳	.	.	پارس آباد
۱۱۳۷	۴۲	۲۲۴۴	۳	.	.	خلخال
۲۹۹	۷	سرعین
۲۹۸	۹	۳۱۶	۳	.	.	کوثر
۱۱۵۷	۱۷	۱۸۲۶	۳	.	.	گرمی
۲۲۲۱	۸۹	۲۶۹۱	۳	.	.	مشگین شهر
۸۳۰	۴۷	۲۱۱۸	۲	.	.	نمین
۶۸۶	۱۳	نیر

۱) شامل فعالیت واحدهای بازپروری زنان و دختران آسیب دیده اجتماعی، خانه سلامت، ساماندهی کودکان خیابانی، مداخله در بحران های فردی، خانوادگی و اجتماعی، مداخله در خانواده به منظور کاهش طلاق، مهمانسرای سلامت کودک و طرح تلفن کودک می باشد که در سال ۱۳۹۰ شامل اطلاعات پایگاه خدمات اجتماعی، اسکان موقت، خدمات سیار اورژانس اجتماعی، حمایت از مبتلایان به اختلال هویت جنسی نیر می باشد. همچنین اطلاعات غیر دولتی میباشند.

۲) علت افزایش تعداد مهدکودک نسبت به سال گذشته به علت تغییر شرایط کرونایی می باشد.

۳) به علت عدم امکان تفکیک اطلاعات مربوط به اصلاندوز و انگوت در شهرستان های پارس آباد و گرمی منظور شده است.

مأخذ- اداره کل بهزیستی استان اردبیل .

-اداره کل آموزش و پرورش استان اردبیل.

۱۶-۲ - مراکز روزانه، حرفه آموزی و کارگاه های تولیدی حمایتی (دولتی و غیر دولتی) تحت پوشش معاونت توانبخشی اداره کل بهزیستی و افراد خدمت گیرنده

جسمی حرکتی		دهان و بلع		ذهنی		جمع		سال و شهرستان
تعداد افراد	تعداد مراکز	تعداد افراد	تعداد مراکز	تعداد افراد	تعداد مراکز	تعداد افراد	تعداد مراکز	
.	.	.	.	۱۹۸	۶	۲۳۱	۷	۱۳۸۵
.	.	.	.	۲۴۶	۷	۴۴۰	۱۲	۱۳۹۰
.	.	.	.	۳۲۰	۹	۶۸۲	۱۸	۱۳۹۵
.	.	.	.	۳۶۵	۱۰	۸۳۴	۲۲	۱۳۹۶
.	.	.	.	۱۸۸	۶	۹۱۰	۲۴	۱۳۹۷
.	.	.	.	۲۹۳	۶	۱۲۷۱	۲۶	۱۳۹۸
.	.	.	.	۳۵۰	۷	۱۳۲۸	۲۷	۱۳۹۹
.	.	.	.	۵۶۷	۱۳	۱۴۷۲	۳۴	۱۴۰۰
.	.	.	.	۳۹۷	۹	۱۱۱۸	۲۴	اردبیل
...	اصلا ندوز ^(۱)
...	انگوت ^(۱)
.	بیله سوار
.	.	.	.	۵۲	۱	۱۱۱	۳	پارس آباد
.	.	.	.	۳۳	۱	۶۶	۲	خلخال
.	سرعین
.	کوثر
.	گرمی
.	.	.	.	۸۵	۲	۱۷۷	۵	مشگین شهر
.	نمین
.	نیر



۱۶-۲ - مراکز روزانه، حرفه آموزی و کارگاه های تولیدی حمایتی (دولتی و غیر دولتی) تحت پوشش معاونت توانبخشی اداره کل بهزیستی و افراد خدمت گیرنده (دنباله)

سالمند		کم شنوا و ناشنوا		کم بینا و نابینا		ضایعه نخاعی		سال و شهرستان
تعداد افراد	تعداد مراکز	تعداد افراد	تعداد مراکز	تعداد افراد	تعداد مراکز	تعداد افراد	تعداد مراکز	
۰	۰	۰	۰	۰	۰	۰	۰	۱۳۸۵
۰	۰	۴۰	۱	۰	۰	۰	۰	۱۳۹۰
۵۵	۱	۵۲	۱	۰	۰	۰	۰	۱۳۹۵
۹۳	۲	۶۰	۱	۰	۰	۰	۰	۱۳۹۶
۱۳۰	۲	۱۰۰	۳	۰	۰	۰	۰	۱۳۹۷
۱۵۰	۲	۱۲۳	۳	۰	۰	۵۰	۱	۱۳۹۸
۱۵۰	۲	۱۲۳	۳	۰	۰	۵۰	۱	۱۳۹۹
۱۳۶	۳	۱۳۱	۳	۰	۰	۵۰	۱	۱۴۰۰
۱۰۳	۲	۶۵	۱	۰	۰	۵۰	۱	اردبیل
۰۰۰	۰۰۰	۰۰۰	۰۰۰	۰۰۰	۰۰۰	۰۰۰	۰۰۰	اصلا ندوز ^(۱)
۰۰۰	۰۰۰	۰۰۰	۰۰۰	۰۰۰	۰۰۰	۰۰۰	۰۰۰	انگوت ^(۱)
۰	۰	۰	۰	۰	۰	۰	۰	بیله سوار
۰	۰	۳۳	۱	۰	۰	۰	۰	پارس آباد
۰	۰	۳۳	۱	۰	۰	۰	۰	خلخال
۰	۰	۰	۰	۰	۰	۰	۰	سرعین
۰	۰	۰	۰	۰	۰	۰	۰	کوثر
۰	۰	۰	۰	۰	۰	۰	۰	گرمی
۳۳	۱	۰	۰	۰	۰	۰	۰	مشگین شهر
۰	۰	۰	۰	۰	۰	۰	۰	نمین
۰	۰	۰	۰	۰	۰	۰	۰	نیر



۱۶-۲ - مراکز روزانه، حرفه آموزی و کارگاه های تولیدی حمایتی (دولتی و غیر دولتی) تحت پوشش معاونت توانبخشی اداره کل بهزیستی و افراد خدمت گیرنده (دنباله)

پشتیبانی شغلی (SE)		کارگاه تولیدی حمایتی		حرفه آموزی		نافذ رشد (اوتیسم)		روانی		سال و شهرستان
								تعداد افراد	تعداد مراکز	
تعداد افراد	تعداد مراکز	تعداد افراد	تعداد مراکز	تعداد افراد	تعداد مراکز	تعداد افراد	تعداد مراکز	تعداد افراد	تعداد مراکز	
۰	۰	۰	۰	۳۳	۱	۰	۰	۰	۰	۱۳۸۵
۰	۰	۴۰	۱	۶۴	۲	۰	۰	۵۰	۱	۱۳۹۰
۰	۰	۵۰	۱	۱۳۰	۴	۳۵	۱	۴۰	۱	۱۳۹۵
۰	۰	۵۰	۱	۱۵۶	۵	۷۰	۲	۴۰	۱	۱۳۹۶
۰	۰	۱۰۰	۲	۲۲۷	۷	۸۰	۲	۸۵	۲	۱۳۹۷
۰	۰	۱۵۰	۳	۳۰۵	۷	۱۰۰	۲	۱۰۰	۲	۱۳۹۸
۰	۰	۱۵۰	۳	۳۰۵	۷	۱۰۰	۲	۱۰۰	۲	۱۳۹۹
۰	۰	۱۵۰	۳	۲۲۲	۷	۱۱۶	۲	۱۰۰	۲	۱۴۰۰
۰	۰	۱۵۰	۳	۱۳۷	۴	۱۱۶	۲	۱۰۰	۲	اردبیل
...	اصلاندوز ^(۱)
...	انگوت ^(۱)
۰	۰	۰	۰	۰	۰	۰	۰	۰	۰	بیله سوار
۰	۰	۰	۰	۲۶	۱	۰	۰	۰	۰	پارس آباد
۰	۰	۰	۰	۰	۰	۰	۰	۰	۰	خلخال
۰	۰	۰	۰	۰	۰	۰	۰	۰	۰	سرعین
۰	۰	۰	۰	۰	۰	۰	۰	۰	۰	کوثر
۰	۰	۰	۰	۰	۰	۰	۰	۰	۰	گرمی
۰	۰	۰	۰	۵۹	۲	۰	۰	۰	۰	مشگین شهر
۰	۰	۰	۰	۰	۰	۰	۰	۰	۰	نمین
۰	۰	۰	۰	۰	۰	۰	۰	۰	۰	نییر

(۱) به علت عدم امکان تفکیک اطلاعات مربوط به اصلاندوز و انگوت در شهرستان های پارس آباد و گرمی منظور شده است. مأخذ- اداره کل بهزیستی استان اردبیل.

۱۶-۳ - مراکز شبانه روزی و خدمت در منزل (دولتی و غیر دولتی) تحت پوشش معاونت توانبخشی اداره کل بهزیستی و افراد خدمت گیرنده

جسمی حرکتی				بیماران روانی مزمن				جمع				سال و شهرستان
خدمت در منزل		شبانه روزی		خدمت در منزل		شبانه روزی		خدمت در منزل		شبانه روزی		
تعداد افراد	تعداد مراکز	تعداد افراد	تعداد مراکز	تعداد افراد	تعداد مراکز	تعداد افراد	تعداد مراکز	تعداد افراد	تعداد مراکز	تعداد افراد	تعداد مراکز	
۰	۰	۰	۰	۰	۰	۱۱۸	۳	۰	۰	۶۲۳	۱۱	۱۳۸۵
۰	۰	۰	۰	۰	۰	۱۲۵	۳	۵۰	۱	۶۷۵	۱۲	۱۳۹۰
۰	۰	۰	۰	۰	۰	۲۳۱	۵	۵۰	۱	۸۲۷	۱۶	۱۳۹۵
۰	۰	۰	۰	۰	۰	۲۴۸	۵	۵۰	۱	۸۷۵	۱۶	۱۳۹۶
۰	۰	۰	۰	۰	۰	۲۷۴	۶	۵۰	۱	۹۵۰	۱۷	۱۳۹۷
۰	۰	۰	۰	۵۰	۱	۲۶۰	۵	۱۰۰	۲	۱۰۱۵	۱۸	۱۳۹۸
۰	۰	۰	۰	۵۰	۱	۳۱۳	۶	۱۰۰	۲	۱۰۶۸	۱۹	۱۳۹۹
۰	۰	۰	۰	۵۰	۱	۳۰۰	۹	۱۴۰	۳	۱۰۱۴	۲۶	۱۴۰۰
۰	۰	۰	۰	۵۰	۱	۲۳۵	۷	۱۰۰	۲	۷۸۱	۱۹	اردبیل
...	اصلا ندوز ^(۱)
...	انگوت ^(۱)
۰	۰	۰	۰	۰	۰	۰	۰	۰	۰	۶	۱	بیله سوار
۰	۰	۰	۰	۰	۰	۵۵	۱	۰	۰	۵۵	۱	پارس آباد
۰	۰	۰	۰	۰	۰	۰	۰	۰	۰	۵۲	۱	خلخال
۰	۰	۰	۰	۰	۰	۰	۰	۰	۰	۰	۰	سرعین
۰	۰	۰	۰	۰	۰	۰	۰	۰	۰	۰	۰	کوثر
۰	۰	۰	۰	۰	۰	۰	۰	۰	۰	۴۲	۱	گرمی
۰	۰	۰	۰	۰	۰	۱۰	۱	۴۰	۱	۶۸	۲	مشگین شهر
۰	۰	۰	۰	۰	۰	۰	۰	۰	۰	۱۰	۱	نمین
۰	۰	۰	۰	۰	۰	۰	۰	۰	۰	۰	۰	نیر



۱۶-۳ - مراکز شبانه روزی و خدمت در منزل (دولتی و غیر دولتی) تحت پوشش معاونت توانبخشی اداره کل بهزیستی و افراد خدمت گیرنده (دنباله)

ذهنی				سالمند				سال و شهرستان
خدمت در منزل		شبانه روزی		خدمت در منزل		شبانه روزی		
تعداد افراد	تعداد مراکز	تعداد افراد	تعداد مراکز	تعداد افراد	تعداد مراکز	تعداد افراد	تعداد مراکز	
.	.	۴۱۲	۵	.	.	۹۳	۳ ۱۳۸۵
.	.	۴۲۰	۵	۵۰	۱	۱۳۰	۴ ۱۳۹۰
.	.	۴۵۸	۷	۵۰	۱	۱۳۸	۴ ۱۳۹۵
.	.	۴۶۰	۷	۵۰	۱	۱۶۷	۴ ۱۳۹۶
.	.	۴۹۲	۷	۵۰	۱	۱۸۴	۴ ۱۳۹۷
.	.	۵۴۰	۹	۵۰	۱	۲۱۵	۴ ۱۳۹۸
.	.	۵۴۰	۹	۵۰	۱	۲۱۵	۴ ۱۳۹۹
.	.	۴۹۴	۱۱	۹۰	۲	۲۲۰	۶ ۱۴۰۰
.	.	۳۳۶	۷	۵۰	۱	۲۱۰	۵ اردبیل
... اصلاندوز ^(۱)
... انگوت ^(۱)
.	.	۶	۱ بیله سوار
. پارس آباد
.	.	۵۲	۱ خلخال
. سرعین
. کوثر
.	.	۴۲	۱ گرمی
.	.	۵۸	۱	۴۰	۱ مشگین شهر
.	۱۰	۱ نمین
. نیر

(۱) به علت عدم امکان تفکیک اطلاعات مربوط به اصلاندوز و انگوت در شهرستان های پارس آباد و گرمی منظور شده است. مأخذ- اداره کل بهزیستی استان اردبیل .

۱۶-۴ - مراکز دولتی و غیر دولتی تحت پوشش معاونت پیشگیری اداره کل بهزیستی و افراد خدمت گیرنده

پیشگیری از تنبلی چشم ^(۱)	اعتیاد		مشاوره ژنتیک		مشاوره حضوری		صدای مشاور		سال و شهرستان
	تعداد افراد	تعداد مراکز	تعداد افراد	تعداد مراکز	تعداد افراد	تعداد مراکز	تعداد افراد	تعداد مراکز	
۱۷۴۵۸	۱۹۲۲	۱۱	۵۴۵	۳	۳۷۹۶	۴	۴۸۷۰	۱	۱۳۸۵
۴۶۹۵۲	۴۰۵۸	۲۱	۳۱۲۳	۵	۹۳۰۷	۲۳	۹۱۰۵	۱	۱۳۹۰
۶۳۸۰۸	۶۷۱۳	۲۷	۸۴۸۳	۵	۲۸۰۳۹	۵۷	۱۲۷۱۱	۱	۱۳۹۵
۶۹۲۱۸	۷۲۵۳	۲۸	۹۳۲۸	۷	۳۲۲۷۱	۶۰	۱۵۸۵۷	۱	۱۳۹۶
۷۳۰۱۱	۷۲۴۴	۲۶	۷۲۷۶	۷	۳۵۷۵۱	۷۰	۱۵۹۴۴	۱	۱۳۹۷
۷۶۸۸۰	۸۱۵۲	۲۲	۵۹۲۱	۸	۳۶۴۹۰	۸۵	۱۷۷۷۲	۱	۱۳۹۸
۵۴۳۵۳	۸۳۲۶	۲۴	۶۱۲۹	۸	۳۶۱۰۲	۸۵	۲۱۴۷۹	۱	۱۳۹۹
۶۶۷۲۴	۷۵۵۲	۲۲	۶۴۱۱	۸	۳۶۶۳۱	۹۶	۲۵۹۰۴	۱	۱۴۰۰
۳۴۶۹۰	۴۵۹۷	۸	۴۲۲۲	۶	۱۶۸۰۱	۵۶	۲۵۹۰۴	۱	اردبیل
۱۹۰۰	اصلا ندوز ^(۲)
۱۵۵۰	انگوت ^(۲)
۲۷۵۰	۴۰۹	۱	۰	۰	۳۲۹۶	۵	۰	۰	بیله سوار
۶۱۲۰	۴۰۰	۲	۰	۰	۴۳۹۵	۱۰	۰	۰	پارس آباد
۵۵۱۷	۴۵۱	۲	۰	۰	۲۵۶۴	۵	۰	۰	خلخال
۵۴۰	۰	۰	۰	۰	۰	۰	۰	۰	سرعین
۶۲۶	۱۱۵	۱	۰	۰	۱۸۳۱	۱	۰	۰	کوثر
۲۹۵۳	۴۸۰	۲	۸۲۵	۱	۲۱۹۷	۵	۰	۰	گرمی
۸۲۵۰	۸۱۰	۴	۱۳۶۴	۱	۵۱۲۸	۸	۰	۰	مشگین شهر
۱۳۱۸	۲۹۰	۲	۰	۰	۴۱۹	۵	۰	۰	نمین
۵۱۰	۰	۰	۰	۰	۰	۱	۰	۰	نیر

(۱) اطلاعات دقیق تعداد مراکز پیشگیری از تنبلی چشم قابل ارائه نیست.

(۲) به علت عدم امکان تفکیک اطلاعات مربوط به اصلا ندوز و انگوت در شهرستان های پارس آباد و گرمی منظور شده است.

مأخذ- اداره کل بهزیستی استان اردبیل.

۱۶-۵ - تعداد خانوارهای مستمری بگیر اداره کل بهزیستی

معاونت توانبخشی			معاونت اجتماعی	سال و شهرستان
روانی مزمن	روانی ترخیص از مرکز	توانبخشی		
۲۷	۱۲۵	۱۴۷۱	۲۸۰۰ ۱۳۸۵
۳۹	۱۴۶	۱۷۲۱	۳۲۸۷ ۱۳۹۰
۵۵	۴۰۶	۵۰۵۵	۳۸۵۶ ۱۳۹۵
۶۴	۴۲۹	۵۰۶۲	۳۸۳۴ ۱۳۹۶
۴۱	۳۷۰	۱۲۲۳۰	۴۴۷۶ ۱۳۹۷
۴۳	۳۸۰	۱۲۲۴۱	۵۱۳۳ ۱۳۹۸
۴۰	۳۹۲	۱۲۳۵۱	۵۲۶۵ ۱۳۹۹
۴۱	۳۹۹	۱۴۹۶۹	۶۰۱۶ ۱۴۰۰
۳	۱۷۲	۵۵۱۴	۱۶۴۵ اردبیل
۰	۶	۷۰	۵۲ اصلاندوز
۰	۰	۵۵	۲۵ انگوت
۵	۱۵	۸۴۹	۳۸۱ بیله سوار
۶	۵۶	۲۷۰۶	۸۲۷ پارس آباد
۱۰	۳۳	۱۰۷۴	۸۱۹ خلخال
۰	۵	۱۸۱	۵۹ سرعین
۲	۱۲	۳۳۱	۲۵۵ کوثر
۲	۳۰	۱۵۲۱	۵۵۲ گرمی
۴	۳۸	۱۷۴۷	۱۱۱۰ مشگین شهر
۶	۲۲	۶۵۴	۱۹۵ نمین
۳	۱۰	۲۶۷	۹۶ نیر

مأخذ- اداره کل بهزیستی استان اردبیل.

۱۶-۶ - واحدهای خدمت رسانی، مددجویان مورد حمایت کمیته امداد امام خمینی

سال و شهرستان	واحدهای امداد	خانوار مورد حمایت	سرپرست زن مورد حمایت	خانوار با سرپرست زن مورد حمایت	افراد مورد حمایت	مددجویان موردی	سالمندان مورد حمایت	ایتام و فرزندان محسنین مورد حمایت	حامیان ایتام ^(۱)
..... ۱۳۸۵	۳۴	۳۲۷۰۶	۱۵۷۹۸	۸۸۰۷۰	۱۶۶۸۵	۲۶۳۵۳	۴۸۷۰	۳۵۲۶	
..... ۱۳۹۰	۵۳	۳۱۷۰۸	۱۷۴۲۰	۶۹۵۲۵	۱۰۳۲۵	۲۷۳۲۰	۳۶۹۸	۱۲۶۹۴	
..... ۱۳۹۵	۶۹	۲۶۲۰۸	۱۶۰۳۰	۴۶۷۱۵	۳۱۴۵۵	۲۲۶۹۶	۲۰۹۷	۱۰۲۸۱	
..... ۱۳۹۶	۶۲	۲۵۵۲۶	۱۵۹۸۸	۴۴۹۳۴	۲۳۷۹۵	۲۲۰۲۹	۱۹۰۴	۸۹۸۶	
..... ۱۳۹۷	۶۴	۳۸۳۰۴	۲۰۷۳۹	۷۹۳۶۴	۴۳۷۸۳	۳۳۰۳۹	۱۸۰۹	۹۳۴۵	
..... ۱۳۹۸	۸۶	۴۰۷۱۶	۱۸۷۴۹	۷۸۴۸۰	۴۳۸۳۲	۲۰۵۴۳	۵۵۳۰	۱۳۵۱۰	
..... ۱۳۹۹	۱۴۷	۴۱۲۷۰	۱۸۷۲۱	۸۶۰۰۰	۲۳۰۶۲	۲۲۲۷۲	۷۲۳۹	۲۷۲۴۲	
..... ۱۴۰۰	۱۶۲	۴۲۰۳۶	۱۹۴۷۱	۸۷۴۶۸	۲۰۸۷۶	۲۵۶۳۱	۷۱۱۹	۲۵۴۴۵	
..... اردبیل	۸۴	۱۴۱۷۲	۶۰۴۶	۲۹۷۷۷	۶۳۲۵	۷۵۹۷	۳۰۱۸	۸۸۹۱	
..... اصلاندوز	۳	۸۲۰	۴۴۴	۱۷۸۳	۱۵۵	۴۲۵	۱۰۵	۵۲۵	
..... انگوت	۳	۱۵۴۲	۵۱۲	۳۸۱۲	۲۱۴	۶۶۷	۲۸۱	۱۴۵۱	
..... بیله سوار	۵	۱۸۳۸	۸۸۷	۴۱۶۲	۵۶۲۰	۷۹۰	۲۹۰	۱۳۹۶	
..... پارس آباد	۵	۳۲۵۲	۸۶۰	۷۴۰۲	۳۵۵۰	۱۰۲۰	۸۵۶	۲۶۲۱	
..... خلخال	۲۲	۵۷۵۰	۲۶۱۵	۱۱۱۶۴	۷۳۴	۵۶۶۰	۶۰۰	۲۲۰۲	
..... سرعین	۱	۳۷۰	۲۵۲	۶۶۴	۲۲۵	۲۱۷	۴۹	۳۵۲	
..... کوثر	۳	۱۳۸۶	۵۵۲	۲۹۱۴	۱۸۶	۱۲۹۴	۱۴۳	۷۰۶	
..... گرمی	۱۲	۳۸۱۲	۲۰۳۵	۷۹۸۰	۷۷۳	۴۰۴۲	۵۰۹	۲۴۳۸	
..... مشگین شهر	۸	۵۹۲۱	۳۵۶۴	۱۱۴۰۸	۱۸۶۳	۲۱۷۳	۸۸۲	۳۲۵۸	
..... نمین	۱۵	۲۳۶۷	۱۳۴۰	۴۶۲۴	۳۶۲	۱۴۱۲	۲۳۷	۸۷۶	
..... نیر	۱	۸۰۶	۳۶۴	۱۷۷۸	۸۶۹	۳۳۴	۱۴۹	۷۲۹	

(۱) منظور از ایتام مورد حمایت (ایتام دارای حامی و فرزندان محسنین دارای حامی) می باشد. که بر حسب واریزی نقدی حامیان ایتام ممکن است یک سال زیاد و سال دیگر کم باشد.
 مأخذ- کمیته امداد امام خمینی استان اردبیل.

۱۶-۷ - خدمات ارائه شده به مددجویان توسط کمیته امداد امام خمینی (میلیون ریال)

خدمات تامین و تعمیر مسکن ^(۳)		بیمه های اجتماعی				سال و شهرستان
		مبلغ	مشمولان طرح های اشتغال	بیمه های اجتماعی روستائیان و عشایر ^(۱)	زنان سرپرست خانوار شهری زیر ۵۰ سال	
مبلغ	تعداد					
۶۱۵۷	۱۷۰۹	۵۴۷۰	۸۷۴	۲۹۵۰	۸۵۰	۱۳۸۵
۵۱۶۷۰	۴۲۰۰	۱۰۹۷۵	۱۷۲۵	۳۰۴۰	۱۲۲۷	۱۳۹۰
۴۹۴۴۰	۲۶۰۹	۴۲۰۲۹	۱۰۱۹	۳۰۳۷	۱۸۰۷	۱۳۹۵
۴۹۴۶۰	۲۸۵۷	۳۴۳۶۱	۸۵۸	۲۲۶۲	۱۷۵۵	۱۳۹۶
۶۶۷۳۳	۲۹۳۹	۵۷۲۲۸	۷۵۶	۱۵۴۲	۱۷۰۳	۱۳۹۷
۸۲۸۰۶	۲۱۴۹	۴۰۱۱۰	۳۱۰۰	۱۵۱۲	۱۶۱۶	۱۳۹۸
۴۳۳۶۱	۲۱۹۴	۲۷۵۶۹	۲۰۵	۱۲۸۵	۱۵۱۴	۱۳۹۹
۲۰۰۸۲۸	۳۶۱۹	۵۰۵۴۶	۲۰۸	۱۳۰۶	۱۳۹۳	۱۴۰۰
۱۷۹۴۳	۳۴۰	۳۴۰۲۷۹	۱۰۵	۱۳۱	۸۹۱	اردبیل
۷۴۸۶	۱۲۵	۵۱۲	۹	۳۴	۱۲	اصلاندوز
۲۳۷۰۰	۳۳۰	.	.	۶۲	.	انگوت
۱۰۵۲۰	۱۸۱	۱۰۱۴۰	۱۰	۶۲	۲۹	بیله سوار
۸۲۹۸	۲۵۴	۵۰۱۰۸	۲۷	۴۳	۱۶۹	پارس آباد
۴۰۸۵۰	۱۱۴۷	۱۵۱۹	۷	۱۸۷	۴۷	خلخال
۲۶۳۲	۶۳	.	.	۲۱	.	سرعین
۱۰۴۱۷	۸۹	.	.	۸۴	.	کوثر
۳۶۷۴۲	۳۵۰	۲۱۳۸	۲۵	۱۶۶	۵۸	گرمی
۲۲۷۷۸	۵۴۰	۴۵۵۶	۶	۳۴۱	۱۶۷	مشگین شهر
۱۶۶۲۵	۱۲۴	۱۲۹۴	۱۹	۱۱۰	۲۰	نمین
۲۸۳۷	۷۶	.	.	۶۵	.	نیر



۷-۱۶ - خدمات ارائه شده به مددجویان توسط کمیته امداد امام خمینی و مبلغ پرداخت شده (دنباله) (میلیون ریال)

کمک هزینه ازدواج ^(۴)		اعطای وام قرض الحسنه		ایجاد فرصت های شغلی						سال و شهرستان
مبلغ	تعداد	مبلغ	تعداد	افراد آموزش فنی و حرفه ای دیده	افراد اشتغال یافته از طریق کاربایی	وام اشتغال پرداختی				
						از محل تسهیلات بانکی ^(۳)		از محل صندوق اشتغال امداد		
						مبلغ	تعداد	مبلغ	تعداد	
۱۲۹۱۶	۳۳۹۲	۲۳۰۲۱	۷۹۵۷	۵۷۱۳	۱۳	۲۲۶۷۷۰	۳۹۲۵	۲۴۷۸۶	۷۸۰ ۱۳۸۵
۱۲۲۸۸	۳۰۲۳	۲۸۲۰۷	۵۷۴۸	۲۶۱۰	۲۶۶	۱۶۱۶۱۵	۵۱۷۷	۴۱۷۱۹	۵۴۹ ۱۳۹۰
۵۶۹۵۲	۲۴۳۴	۶۷۸۹۰	۵۳۴۷	۶۸۸۰	۳۶۸	۱۸۵۷۰۷	۱۵۷۵	۷۳۲۰۷	۶۲۵ ۱۳۹۵
۲۵۱۴۶	۱۲۰۳	۱۰۰۷۵۳	۵۱۸۶	۵۹۳۵	۳۹۰	۲۴۳۳۳۰	۱۵۳۴	۸۷۵۶۶	۷۵۷ ۱۳۹۶
۳۰۵۲۶	۱۲۴۷	۱۲۱۱۴۰	۴۵۶۰	۳۳۵۵	۵۹	۴۶۵۹۸۷	۲۲۱۳	۶۹۶۳۵	۵۳۴ ۱۳۹۷
۳۳۴۰۳	۱۲۱۲	۱۸۳۵۵۱	۴۴۹۵	۲۷۲۴	۱۹۶	۸۴۰۶۴۰	۲۵۹۶	۱۰۰۳۶۱	۵۱۱ ۱۳۹۸
۳۰۶۳۸	۶۴۸	۲۹۳۶۲۲	۴۵۱۹	۳۰۰۶	۳۴۴	۹۹۴۴۱۰	۲۴۰۸	۱۱۶۵۷۰	۵۲۵ ۱۳۹۹
۲۴۷۴۵۰	۱۳۷۷	۳۰۴۵۴۴	۳۹۳۷	۳۱۳۵	۲۳۸	۱۴۴۰۸۱۸	۳۳۴۹	۱۱۷۵۲۰	۴۸۴ ۱۴۰۰
۸۷۹۶۰	۴۸۹	۹۴۷۷۲	۱۲۲۱	۱۱۱۶	۷۰	۳۸۲۱۶۰	۹۷۲	۴۲۱۰۰	۱۷۴ اردبیل
۴۳۶۰	۲۴	۹۷۸۰	۹۲	۷۵	۰	۵۲۳۰۰	۱۰۷	۱۲۰۰	۵ اصلاندوز
۱۳۴۸۰	۷۶	۱۷۴۷۰	۱۹۹	۱۲۸	۲	۱۰۷۵۰۰	۲۲۷	۱۱۹۰۰	۳۶ انگوت
۹۵۶۰	۵۳	۱۱۸۱۰	۱۶۴	۱۵۲	۱۲	۸۹۹۵۰	۲۰۴	۴۹۰۰	۱۵ بیله سوار
۲۱۲۴۰	۱۱۷	۲۷۶۲۷	۳۴۰	۲۴۷	۲۱	۱۸۰۲۵۰	۴۲۰	۷۲۰۰	۳۲ پارس آباد
۲۳۱۵۰	۱۲۷	۴۵۴۸۰	۵۰۲	۴۶۹	۳۲	۱۵۹۵۵۰	۳۸۰	۱۲۰۵۰	۵۲ خلخال
۱۳۱۰	۸	۱۷۶۰	۴۰	۴۷	۳	۱۶۱۳۰	۴۱	۰	۰ سرعین
۱۵۳۰	۸	۶۷۴۰	۱۱۸	۰	۱	۷۳۸۰۰	۱۵۲	۳۰۰	۱ کوثر
۳۰۲۱۰	۱۶۹	۲۷۲۱۰	۳۳۴	۳۰۳	۴	۱۲۱۷۲۸	۲۸۷	۸۱۲۰	۳۲ گرمی
۳۶۷۸۰	۲۰۵	۴۲۹۰۰	۵۸۴	۳۴۳	۷۰	۱۳۷۸۰۰	۳۰۶	۱۹۰۰۰	۸۵ مشگین شهر
۱۲۸۹۰	۷۴	۱۲۲۳۰	۲۲۳	۱۳۸	۲۱	۸۰۹۵۰	۱۶۷	۸۶۰۰	۴۳ نمین
۴۹۸۰	۲۷	۶۷۶۵	۱۲۰	۱۱۷	۲	۳۸۷۰۰	۸۶	۲۱۵۰	۹ نیر



۱۶-۷ - خدمات ارائه شده به مددجویان توسط کمیته امداد امام خمینی و مبلغ پرداخت شده (دنباله) (میلیون ریال)

خدمات فرهنگی و آموزشی				سال و شهرستان
افراد شرکت کننده در اردوهای تربیت فرهنگی	افراد شرکت کننده در آموزش های مهارت زندگی	استفاده کنندگان از خدمات تحصیلی و فرهنگی		
		دانشجو	دانش آموز ^(۵)	
۴۰۳۵	۱۱۶۳۶	۱۰۳۰	۱۸۶۸۲	۱۳۸۵
۲۲۵۳	۲۱۸۵۸	۱۷۸۰	۷۵۰۴	۱۳۹۰
۴۶۸۹	۲۰۲۶۱	۸۶۰	۴۹۳۳	۱۳۹۵
۷۲۵۴	۱۹۱۰۷	۶۸۲	۵۵۱۱	۱۳۹۶
۵۶۱۷	۱۶۲۷۴	۶۸۷	۶۱۷۴	۱۳۹۷
۵۶۶۸	۱۳۲۵۵	۵۴۸	۵۴۹۱	۱۳۹۸
۵۸۴۴	۵۷۹۳	۵۱۷	۶۵۲۷	۱۳۹۹
۶۱۳۴	۵۱۶۹	۵۳۱	۱۲۰۴۴	۱۴۰۰
۴۱۵۲	۱۹۶۰	۲۴۵	۴۳۷۸	اردبیل
۴۳	۱۰	۶	۲۴۱	اصلاندوز
۴۸	۳۳	۱۱	۵۰۰	انگوت
۱۸۵	۲۴۱	۲۰	۶۵۷	بیله سوار
۲۶۰	۳۷۶	۵۶	۱۴۸۳	پارس آباد
۶۱۵	۱۲۲۶	۵۴	۱۱۹۲	خلخال
۴۲	۱۱۰	۳	۹۹	سرعین
.	.	۵	۳۲۲	کوثر
۴۱۳	۵۶۷	۴۴	۱۰۴۰	گرمی
۲۳۲	۵۹۵	۵۳	۱۲۴۳	مشگین شهر
۹۰	۳۷۰	۲۰	۶۳۹	نمین
۵۴	۲۸۱	۱۴	۲۵۰	نیر

(۱) شامل وام های کارگشایی، وام های بهسازی، و نوسازی مسکن روستایی و ... می باشد.

(۲) افزایش مبلغ حق بیمه خدمات تعمیر مسکن به دلیل افزایش سرانه نرخ بیمه تأمین اجتماعی و انجام تعهد سفر ریاست امداد کشور بوده است.

(۳) افزایش تعداد وام و منابع بانکی - عدم استقبال کارفرمایان به دلیل کم بودن مشوق های کارآفرینی.

(۴) افزایش درخواست جهیزیه از کمیته امداد امام و افزایش سرانه مبلغ وام

(۵) محاسبه تعداد دانش آموزان خدمت گیرنده تبصره ۱۴ در کل دانش آموزان تحت حمایت.

مأخذ - کمیته امداد امام خمینی استان اردبیل.

۸-۱۶ - درآمدهای حاصل از کمک های مردمی^(۱) کمیته امداد امام خمینی (میلیون ریال)

سال و شهرستان	جمع	صدقات	زکات	طرح اکرام
۱۳۸۵	۱۳۶۷۷	۷۵۹۸	۲۳۶۰	۳۷۱۹
۱۳۹۰	۶۲۷۹۵	۱۹۲۳۶	۲۴۳۰۸	۱۹۲۵۱
۱۳۹۵	۱۳۰۹۹۶	۳۵۲۹۰	۲۷۴۶۱	۶۸۲۴۵
۱۳۹۶	۱۵۳۱۲۶	۳۸۴۷۱	۴۰۲۵۳	۷۴۴۰۲
۱۳۹۷	۱۷۸۹۶۲	۴۰۳۴۳	۴۸۲۰۹	۹۰۴۱۰
۱۳۹۸	۲۱۱۵۳۹	۴۲۵۱۱	۶۵۹۷۸	۱۰۳۰۵۰
۱۳۹۹	۳۳۴۷۳۶	۵۳۶۰۲	۱۱۱۹۳۱	۱۶۹۲۰۳
۱۴۰۰	۵۱۳۰۳۱	۷۱۱۶۲	۱۵۸۲۵۴	۲۸۳۶۱۵
اردبیل	۱۸۸۷۹۳	۳۶۴۶۰	۳۶۱۵۸	۱۱۶۱۷۵
اصلاندوز	۷۵۴۷	۱۲۰	۴۵۱۷	۲۹۱۰
انگوت	۱۶۶۴۰	۷۹۲	۶۰۹۴	۹۷۵۴
بیله سوار	۲۷۸۳۲	۲۲۱۵	۱۵۹۲۷	۹۶۹۰
پارس آباد	۵۳۷۱۱	۴۱۴۳	۲۱۳۸۷	۲۸۱۸۱
خلخال	۴۴۸۴۲	۵۶۵۳	۸۰۶۷	۳۱۱۲۲
سرعین	۹۶۳۵	۱۹۵۶	۳۹۳۲	۳۷۴۷
کوثر	۱۲۶۸۸	۱۴۵۹	۳۶۹۱	۷۵۳۸
گرمی	۴۱۹۵۲	۳۹۹۳	۱۷۸۷۵	۲۰۰۸۴
مشگین شهر	۶۸۳۶۲	۶۷۹۲	۲۳۳۷۱	۳۸۱۹۹
نمین	۲۵۱۲۸	۵۴۸۰	۹۷۴۰	۹۹۰۸
نیر	۱۵۹۰۱	۲۰۹۹	۷۴۹۵	۶۳۰۷

(۱) افزایش درآمدها به دلیل افزایش اعتماد عمومی نسبت به عملکرد مثبت امداد مخصوصاً در جذب مشترکین صندوق های صدقات -پرداخت از طریق درگاه های الکترونیکی بوده است.
 مأخذ- کمیته امداد امام خمینی استان اردبیل.

۱۶-۹- تعداد افراد خانوارهای شاهد تحت پوشش بنیاد شهید و امور ایثارگران بر حسب نوع خویشاوندی

سال و شهرستان	جمع	والدین	همسر و فرزندان
۱۳۸۵.....	۶۰۶۳	۳۶۹۸	۲۳۶۵
۱۳۹۰.....	۵۷۶۵	۲۹۱۷	۲۸۴۸
۱۳۹۵.....	۴۸۰۵	۲۲۷۸	۲۵۲۷
۱۳۹۶.....	۴۶۸۲	۲۱۶۱	۲۵۲۱
۱۳۹۷.....	۴۴۸۱	۱۹۸۲	۲۴۹۹
۱۳۹۸.....	۴۳۰۵	۱۸۲۵	۲۴۸۰
۱۳۹۹.....	۴۱۰۴	۱۶۴۴	۲۴۶۰
۱۴۰۰.....	۳۹۹۰	۱۵۲۴	۲۴۶۶
اردبیل.....	۲۱۳۵	۷۶۸	۱۳۶۷
اصلاندوز ^(۱)	۰۰۰	۰۰۰	۰۰۰
انگوت ^(۱)	۰۰۰	۰۰۰	۰۰۰
بیله سوار.....	۵۴	۳۱	۲۳
پارس آباد.....	۲۹۴	۱۱۵	۱۷۹
خلخال.....	۳۴۲	۱۵۷	۱۸۵
سرعین ^(۱)	۰۰۰	۰۰۰	۰۰۰
کوثر.....	۴۶	۳۰	۱۶
گرمی.....	۳۲۳	۱۳۴	۱۸۹
مشگین شهر.....	۶۷۸	۲۰۸	۴۷۰
نمین.....	۶۷	۴۹	۱۸
نیر.....	۵۱	۳۲	۱۹

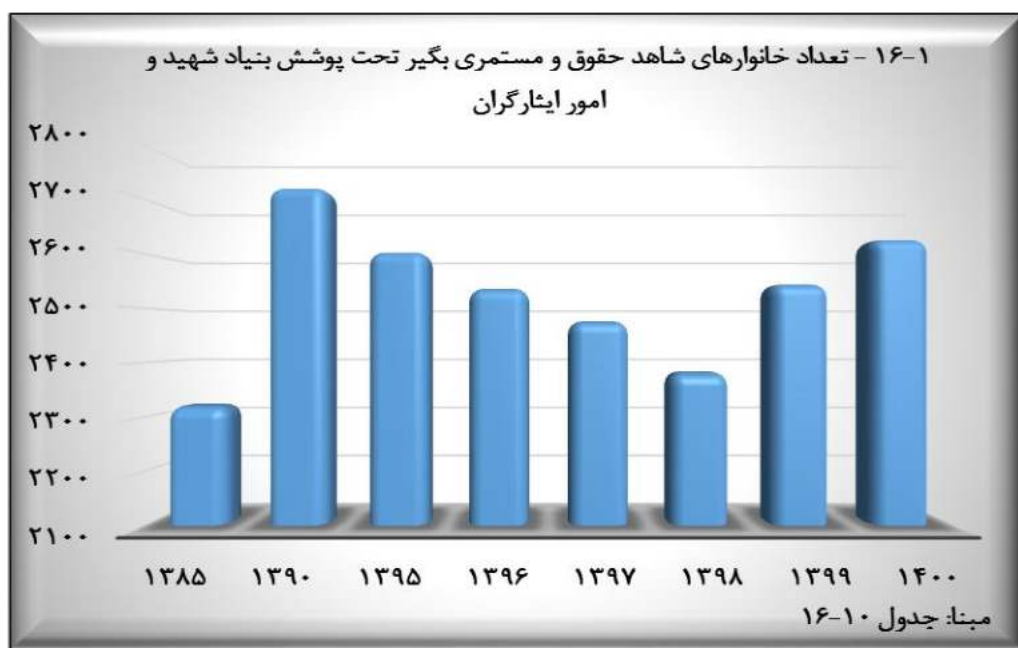
(۱) به علت عدم امکان تفکیک اطلاعات مربوط به اصلاندوز، انگوت و سرعین در شهرستان های پارس آباد، گرمی و اردبیل منظور شده است.

مأخذ- بنیاد شهید و امور ایثارگران استان اردبیل.

۱۰-۱۶ - تعداد خانوارهای شاهد حقوق و مستمری بگیر تحت پوشش بنیاد شهید و امور ایثارگران و مبلغ پرداختی به آنان (میلیون ریال)

سال	جمع		حقوق بگیر		مستمری بگیر	
	تعداد	مبلغ	تعداد	مبلغ	تعداد	مبلغ
۱۳۸۵	۲۳۱۹	۳۳۴۸۲۹	۸۹۷	۱۲۵۱۱۱	۱۴۲۲	۲۰۹۷۱۸
۱۳۹۰	۲۷۲۶	۴۰۴۸۰۳	۱۰۷۲	۱۵۹۱۸۸	۱۶۵۴	۲۴۵۶۱۵
۱۳۹۵	۲۶۰۶	۵۲۴۴۸۴	۹۸۳	۲۷۴۱۸۸	۱۶۲۳	۲۵۰۲۹۶
۱۳۹۶	۲۵۲۸	۵۷۶۸۴۰	۹۶۲	۳۰۱۴۴۰	۱۵۷۶	۲۷۵۴۰۰
۱۳۹۷	۲۴۷۷	۶۶۴۱۰۶	۹۵۱	۳۴۲۷۹۲	۱۵۲۶	۳۲۱۳۱۴
۱۳۹۸	۲۳۸۱	۷۷۳۰۵۲	۹۳۳	۳۸۸۸۴۸	۱۴۴۸	۳۸۴۲۰۴
۱۳۹۹	۲۵۴۶	۹۴۴۰۲۸	۱۱۰۴	۵۰۰۷۸۴	۱۴۴۲	۴۴۳۲۴۴
۱۴۰۰	۲۶۳۰	۱۰۰۰۲۲۰	۱۱۳۷	۵۳۹۱۱۲	۱۴۹۳	۴۶۱۱۰۸

مأخذ- بنیاد شهید و امور ایثارگران استان اردبیل



۱۶-۱۱ - خدمات ارائه شده به خانوارهای شاهد، جانبازان و آزادگان تحت پوشش بنیاد شهید و امور ایثارگران و مبلغ پرداخت شده (میلیون ریال)

سال	حرفه آموزی و اشتغال		خدمات درمانی ^(۱)		خدمات آموزشی	
	تعداد	مبلغ	تعداد	مبلغ ^(۳)	تعداد	مبلغ ^(۳)
..... ۱۳۸۵	۳۳۰	۱۴۱۹	۹۰۸۲	۵۱۲۳	۳۶۰۱	۱۲۶۸۹
..... ۱۳۹۰	۲۵۹	۱۱۱۴	۱۰۰۰۷	۶۲۱۸	۵۴۸۹	۱۹۳۴۲
..... ۱۳۹۵	۳۶۰	۲۷۱۷	۲۴۹۸۰	۱۲۵۰۰	۳۲۰۵	۶۵۰۸
..... ۱۳۹۶	۳۷۹	۳۲۷۵۰	۲۸۴۲۹	۴۲۶۴۳	۳۲۲۱	۳۱۶۷
..... ۱۳۹۷	۴۴۲	۳۱۷۹۰	۲۶۳۶۸	۵۲۷۳۶	۳۲۲۱	۳۱۶۷
..... ۱۳۹۸	۴۱۵	۳۵۰۰۰	۲۶۷۶۷	۵۳۶۴۱	۳۴۳۸	۴۵۴۱
..... ۱۳۹۹	۴۴۵	۴۰۷۲۰	۲۶۹۱۱	۵۴۴۴۰	۳۹۵۰	۴۵۶۹
..... ۱۴۰۰	۴۶۲	۴۵۲۳۰	۲۷۶۵۲	۶۹۴۸۰	۴۵۹۴	۱۰۰۲۲

سال	خدمات فرهنگی		مسکن		کمک هزینه ازدواج		کمک های مربوط به سایر موارد ^(۲)
	مورد	هزینه	تعداد	مبلغ	تعداد	مبلغ	
..... ۱۳۸۵	۷۳۸۴	۷۷۰۲	۳۹۸	۲۳۰۱	۱۷۷	۱۶۹۱	۸۲۳
..... ۱۳۹۰	۱۱۲۵۵	۱۰۷۹	۲۴۵	۲۵۷۳	۱۸۵	۱۷۶۸	۶۳۹
..... ۱۳۹۵	۱۷۲۴۲	۳۶۸۴	۵۸۸	۳۷۶۰۰۰	۵۶	۱۱۲۲	۸۶۲
..... ۱۳۹۶	۲۴۸۹۸	۲۸۰۲	۹۰۶	۵۸۵۶۰۰	.	.	۳۸۲
..... ۱۳۹۷	۳۷۲۵۸	۴۱۵۳	۷۷۱	۵۴۷۷۸۰	.	.	۱۳۹۰
..... ۱۳۹۸	۲۴۹۶۰	۲۷۷۱	۵۴۷	۳۳۸۵۰	.	.	۵۱۵۷
..... ۱۳۹۹	۲۹۰۱۲	۳۱۱۰	۵۸۸	۳۵۸۵۰	.	.	۶۰۱۴
..... ۱۴۰۰	۳۲۱۴۲	۳۸۲۴	۶۸۹	۴۳۷۰۳	.	.	۶۶۱۱

(۱) از سال ۱۳۹۸ بیمه خدمات درمانی کمیته امداد به سازمان بیمه سلامت واگذار شده است.

(۲) شامل کمک های نقدی و غیرنقدی مربوط به برگزاری مراسم، مددکاری، و ... است.

(۳) علت افزایش مبالغ مربوط به آموزش و درمان، نسبت به سال قبل، به دلیل افزایش اعتبارات بخشهای مربوط بوده است مأخذ- بنیاد شهید و امور ایثارگران استان اردبیل.

۱۶-۱۲ - تعداد جانبازان تحت پوشش بنیاد شهید و امور ایثارگران بر حسب درصد جانبازی

سال و شهرستان	جمع	تا ۲۵ درصد	۲۵-۳۹ درصد	۴۰-۴۹ درصد	۵۰-۶۹ درصد	۷۰ درصد
..... ۱۳۸۵	۸۵۸۳	۵۵۱۷	۲۲۹۷	۴۱۵	۲۵۶	۹۸
..... ۱۳۹۰	۹۲۵۱	۵۹۱۶	۲۵۰۱	۴۳۳	۲۹۸	۱۰۳
..... ۱۳۹۵	۹۵۳۲	۵۹۶۵	۲۸۰۹	۳۵۷	۲۷۵	۱۲۶
..... ۱۳۹۶	۹۵۷۹	۵۹۴۸	۲۸۷۲	۳۵۱	۲۸۰	۱۲۸
..... ۱۳۹۷	۹۶۲۲	۵۹۴۱	۲۹۱۸	۳۵۲	۲۸۳	۱۲۸
..... ۱۳۹۸	۹۶۷۷	۵۹۵۰	۲۹۵۷	۳۵۶	۲۸۵	۱۲۹
..... ۱۳۹۹	۹۷۵۳	۵۹۶۲	۳۰۱۰	۳۶۵	۲۸۷	۱۲۹
..... ۱۴۰۰	۹۹۵۰	۶۰۹۷	۳۰۶۱	۳۶۸	۲۹۳	۱۳۱
اردبیل.....	۵۲۴۱	۳۰۲۶	۱۷۳۰	۲۱۶	۱۸۰	۸۹
اصلا ندوز ^(۱)	۰۰۰	۰۰۰	۰۰۰	۰۰۰	۰۰۰	۰۰۰
انگوت ^(۱)	۰۰۰	۰۰۰	۰۰۰	۰۰۰	۰۰۰	۰۰۰
بیله سوار.....	۲۹۵	۲۰۳	۷۶	۵	۸	۳
پارس آباد.....	۱۰۳۹	۷۰۱	۲۷۳	۳۸	۱۸	۹
خلخال.....	۸۶۴	۵۲۹	۲۵۸	۳۵	۲۸	۱۴
سرعین ^(۱)	۰۰۰	۰۰۰	۰۰۰	۰۰۰	۰۰۰	۰۰۰
کوثر.....	۱۴۴	۹۳	۳۵	۹	۶	۱
گرمی.....	۷۲۵	۵۰۱	۱۹۶	۱۲	۱۶	۰
مشگین شهر.....	۱۳۹۰	۸۹۹	۴۰۱	۴۶	۲۹	۱۵
نمین.....	۱۵۲	۸۷	۵۵	۴	۶	۰
نیر.....	۱۰۰	۵۸	۳۷	۳	۲	۰

(۱) به علت عدم امکان تفکیک اطلاعات مربوط به اصلا ندوز ، انگوت و سرعین در شهرستان های پارس آباد ، گرمی و اردبیل منظور شده است.

مأخذ- بنیاد شهید و امور ایثارگران استان اردبیل.

۱۳-۱۶ - تعداد جانبازان حقوق و مستمری بگیر تحت پوشش بنیاد شهید و امور ایثارگری و مبلغ پرداختی به آنان (میلیون ریال)

سال	جمع مبالغ پرداختی	حالت اشتغال		مستمری ^(۲)		مبلغ کمک معیشت	حق پرستاری		سایر پرداختی ها ^(۱)
		تعداد	مبلغ	تعداد	مبلغ		تعداد	مبلغ	
۱۳۸۵	۱۲۹۰۷۹	۱۱۱۵	۹۹۹۵۴	.	.	۱۰۵۰۱	۳۳۶	۱۵۱۱۲	۳۵۱۲
۱۳۹۰	۱۵۸۱۱۲	۱۳۹۰	۱۱۲۸۷۲	.	.	۱۶۵۴۸	۵۵۱	۲۳۰۴۰	۵۶۵۳
۱۳۹۵	۳۱۹۸۶۷	۱۰۶۲	۲۰۱۲۷۳	.	.	۴۹۰۰۸	۵۰۲	۵۷۰۲۶	۱۲۵۶۰
۱۳۹۶	۳۵۴۶۵۳	۱۰۸۱	۲۱۶۷۸۰	.	.	۶۵۶۴۰	۴۹۸	۵۹۴۳۶	۱۲۷۹۷
۱۳۹۷	۵۷۴۶۰۷	۱۴۸۶	۳۷۶۷۲۲	۵۸۷	۷۲۲۸۰	۳۵۴۱۰	۶۷۷	۹۰۱۹۵	.
۱۳۹۸	۹۵۷۱۸۰	۱۵۰۱	۵۹۵۴۸۸	۱۱۲۵	۱۳۹۹۹۲	.	۷۳۳	۲۲۱۷۰۰	.
۱۳۹۹	۹۴۵۲۰۸	۱۶۲۹	۶۹۶۴۵۶	.	.	.	۸۳۸	۲۴۸۷۵۲	.
۱۴۰۰	۱۰۶۱۸۴۰	۱۶۸۵	۷۸۲۴۱۶	.	.	.	۹۱۲	۲۷۹۴۲۴	.

(۱) شامل کمک هزینه تحصیلی، ازدواج، معاش، عیدی، تلفن و ... است.

(۲) از سال ۱۳۹۹ کلیه حقوق مستمری قطع و به حای آن حق پرستاری به حقوق اضافه شده است. مأخذ- بنیاد شهید و امور ایثارگران استان اردبیل.

۱۴-۱۶ - فعالیتهای جمعیت هلال احمر ایران در حوزه امداد و نجات^(۱)

سال	زلزله		سیل		سایر حوادث ^(۲)	
	تعداد حادثه	تعداد مجروحین و مصدومین	تعداد حادثه	تعداد مجروحین و مصدومین	تعداد حادثه	تعداد مجروحین و مصدومین
۱۳۸۵	.	.	۷	۱۰	۱۲۹	۱۱۹
۱۳۹۰	۲	.	۸	۴	۱۵۷	۶۸
۱۳۹۵	۲	۲	۴	.	۴۲۹	۹۱۱
۱۳۹۶	۶	۲	۶	.	۴۲۷	۸۷۰
۱۳۹۷	۳	.	۱۴	۲	۶۱۹	۱۲۴۰
۱۳۹۸	۴	۵۸	۱۱	.	۵۴۷	۹۴۶
۱۳۹۹	۱	.	۲۷	۱۵۰۶	۳۸۹	۱۸۵۸
۱۴۰۰	۱	.	۸	.	۳۷۷	۶۲۵

(۱) آمارهای ارائه شده فقط مربوط حوادث می باشد که جمعیت هلال احمر در آنها شرکت نموده است.

(۲) شامل آتش سوزی، برف و کولاک، جاده‌ای (جوی و اقلیمی)، دریایی و ساحلی، رانش زمین، ریزش آوار، شهری، صاعقه، طوفان، گرد و غبار، صنعتی و کارگاهی، کوهستان و هوایی می‌باشد.

مأخذ- جمعیت هلال احمر استان اردبیل.

۱۵-۱۶ - تعداد شاخه جوانان، تعداد اعضاء، داوطلبان، و امدادگران جمعیت هلال احمر

امدادگران			داوطلبان ^(۳)			اعضاء ^(۲)			اعضاء شاخه های جوانان ^(۱)			سال
زن	مرد	مرد و زن	زن	مرد	مرد و زن	زن	مرد	مرد و زن	زن	مرد	مرد و زن	
۹۵۹	۱۴۰۰	۲۳۵۹	۱۴۶۳	۲۱۱۸	۳۵۸۱	۶۳۶	۶۵۳	۱۲۸۹	۳۹۶۹	۲۹۵۵	۶۹۲۴ ۱۳۸۵
۱۸۵۳	۱۸۸۱	۳۷۳۴	۲۷۰۶	۳۶۲۷	۶۳۳۳	۱۱۳۰	۱۰۸۰	۲۲۱۰	۷۰۲۰	۴۶۵۹	۱۱۶۷۹ ۱۳۹۰
۶۸۲	۱۰۰۶	۱۶۸۸	۲۴۲۲	۴۲۵۸	۶۶۸۰	۳۱۱	۵۰۹	۸۲۰	۲۳۱۹	۲۰۹۰	۴۴۰۹ ۱۳۹۵
۶۹۰	۱۰۳۳	۱۷۲۳	۲۸۶۳	۳۶۷۷	۶۵۴۰	۱۵۹	۳۹۴	۵۵۳	۱۰۳۸	۱۰۶۲	۲۱۰۰ ۱۳۹۶
۵۰۴	۹۴۶	۱۴۵۰	۳۱۲۹	۳۹۰۹	۷۰۳۸	۱۷۰	۴۳۹	۶۰۹	۱۳۸۳	۱۱۱۴	۲۴۹۷ ۱۳۹۷
۵۱۰	۹۵۰	۱۴۶۰	۳۷۲۶	۴۶۶۳	۸۳۸۹	۱۸۸	۴۹۵	۶۸۳	۲۸۲۳	۲۵۰۳	۵۳۲۶ ۱۳۹۸
۲۳۳	۵۰۷	۷۴۰	۴۰۱۸	۴۹۷۳	۸۹۹۱	۲۰۸	۵۵۲	۷۶۰	۱۳۰۴	۹۹۰	۲۲۹۴ ۱۳۹۹
۶۹۲	۳۲۴	۱۰۱۶	۵۳۶۷	۴۳۱۰	۹۶۷۷	۶۶۶	۲۱۹	۸۸۵	۱۴۹۰	۱۸۹۲	۳۳۸۲ ۱۴۰۰

(۱) شامل شاخه‌های غنچه‌هلال، جوانان، طلاب، دانشجویی، دانش‌آموزی و روستایی می‌باشد.

(۲) اعضاء افرادی هستند که از طریق کمک‌های مالی به سازمان کمک می‌کنند.

(۳) داوطلبان افرادی هستند که به ارائه خدمات پرداخته و شامل گروه‌های مشارکت، هدایت، حمایت و مهارت هستند.

مأخذ- جمعیت هلال احمر استان اردبیل.

۱۶-۱۶ - آموزش همگانی برگزار شده و تعداد آموزش گیرندگان جمعیت هلال احمر

تعداد آموزش گیرندگان			تعداد دوره های آموزشی برگزار شده ^(۱)	سال و شهرستان
زن	مرد	مرد و زن		
۱۰۲۳	۲۲۶۵	۳۲۸۸	۱۴۱ ۱۳۸۵
۱۰۶۹	۱۶۶۰	۲۷۲۹	۱۷۵ ۱۳۹۰
۱۰۴۱۹	۸۰۶۷	۱۸۴۸۶	۶۵۹ ۱۳۹۵
۷۱۴۸	۶۵۰۱	۱۳۶۴۹	۶۸۹ ۱۳۹۶
۲۵۰۷	۲۴۶۴	۴۹۷۱	۲۱۳ ۱۳۹۷
۱۶۲۲	۴۵۶۰	۶۱۸۲	۱۸۳ ۱۳۹۸
۷۷۶	۷۷۱	۱۵۴۷	۹۹ ۱۳۹۹
۱۳۲۶	۱۵۰۶	۲۸۳۲	۱۷۵ ۱۴۰۰
۳۰۵	۳۲۱	۶۲۶	۳۸ اردبیل
... اصلاندوز ^(۲)
... انگوت ^(۳)
۰	۱۰۳	۱۰۳	۷ بیله سوار
۸۹	۱۱۸	۲۰۷	۱۴ پارس آباد
۱۹۵	۳۲۷	۵۲۲	۴۲ خلخال
۹۹	۷۹	۱۷۸	۹ سرعین
۶۵	۱۰	۷۵	۵ کوثر
۹۲	۷۵	۱۶۷	۱۱ گرمی
۵۰	۲۴۲	۲۹۲	۱۹ مشگین شهر
۱۴۵	۱۰۵	۲۵۰	۱۴ نمین
۲۸۶	۱۲۶	۴۱۲	۱۶ نیر

(۱) دوره های آموزشی شامل دوره کمک های اولیه ۳۵ ساعته برای هر نفر می باشد.

(۲) به علت عدم امکان تفکیک اطلاعات مربوط به اصلاندوز و انگوت در شهرستان های پارس آباد و گرمی منظور شده است.
 مأخذ- جمعیت هلال احمر استان اردبیل.

۱۶-۱۷ - تعداد کارگاه های تحت پوشش اداره کل تأمین اجتماعی در پایان سال بر حسب طبقات کارکن

سال و شهرستان	جمع	۱-۱۰ نفر	۵۰-۱۱ نفر	بالای ۵۰ نفر	سایر ^(۱)
۱۳۸۵	۱۲۰۴۷	۱۰۵۹۹	۱۱۶۶	۲۸۲	۰
۱۳۹۰	۱۵۲۶۱	۱۳۵۰۱	۱۴۸۲	۲۷۸	۰
۱۳۹۵	۲۱۵۹۵	۱۹۳۵۰	۱۲۶۵	۳۳۹	۶۴۱
۱۳۹۶	۲۲۰۵۳	۱۹۹۸۶	۱۳۰۰	۳۵۷	۴۱۰
۱۳۹۷	۲۳۷۳۱	۲۱۵۶۰	۱۲۰۳	۳۲۹	۶۳۹
۱۳۹۸	۲۳۴۶۸	۲۱۵۴۸	۱۲۰۴	۳۱۲	۴۰۴
۱۳۹۹	۲۲۹۹۵	۲۱۰۸۴	۱۱۳۰	۳۰۰	۴۸۱
۱۴۰۰	۲۲۵۳۸	۲۰۴۴۸	۱۱۶۲	۲۹۷	۶۳۱
اردبیل	۷۸۸۳	۶۶۷۵	۶۰۳	۱۷۴	۴۳۱
اصلاندوز	۵۳۶	۵۰۵	۲۱	۴	۶
انگوت ^(۲)
بیله سوار	۱۳۶۷	۱۲۹۸	۴۲	۶	۲۱
پارس آباد	۲۴۹۷	۲۲۸۴	۱۱۱	۲۷	۷۵
خلخال	۱۱۲۲	۱۰۰۳	۸۳	۱۸	۱۸
سرعین	۴۱۹	۳۷۰	۳۱	۷	۱۱
کوثر ^(۲)
گرمی	۱۹۱۸	۱۸۳۲	۵۳	۱۱	۲۲
مشگین شهر	۵۵۹۳	۵۴۵۸	۹۲	۱۶	۲۷
نمین	۱۲۰۳	۱۰۲۳	۱۲۶	۳۴	۲۰
نیر ^(۲)

(۱) شامل پیمانکاری دارای قرارداد فعال می باشد.

(۲) به علت امکان تفکیک اطلاعات مربوط به انگوت، کوثر و نیر در شهرستانهای گرمی، خلخال و اردبیل لحاظ شده است.

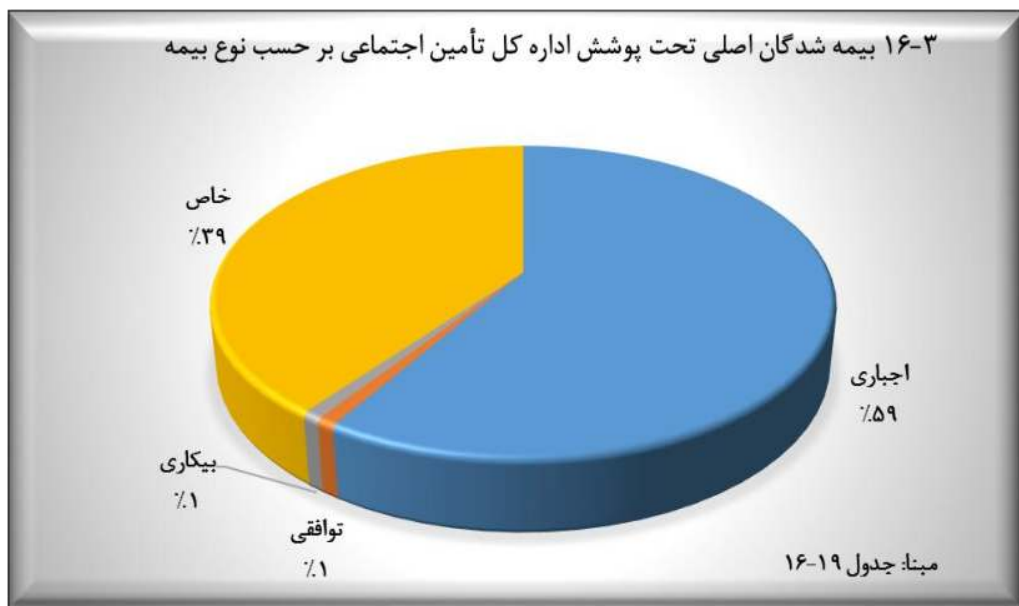
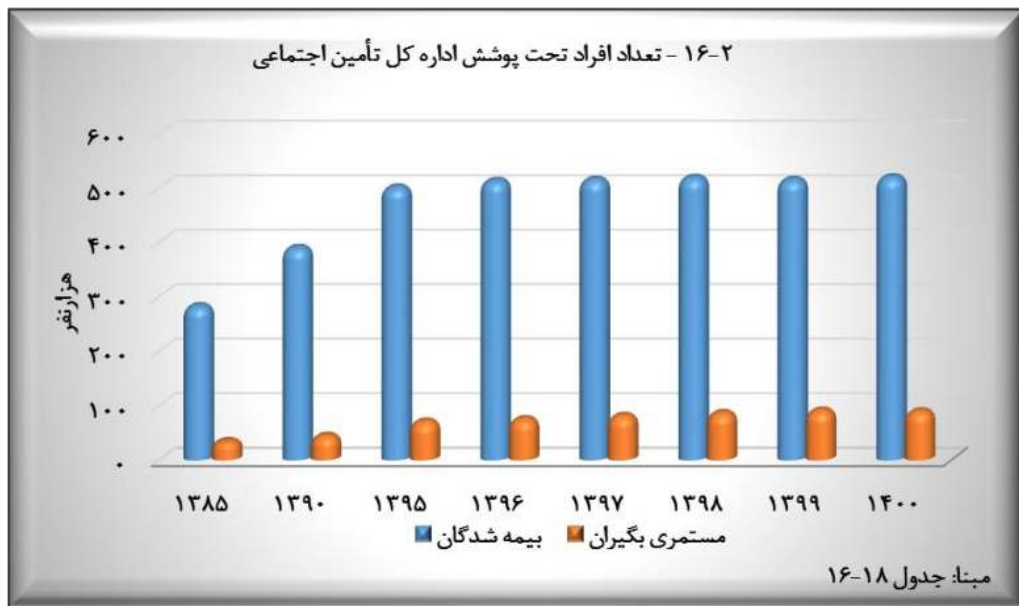
مأخذ- اداره کل تأمین اجتماعی استان اردبیل.

۱۶-۱۸ - تعداد افراد تحت پوشش اداره کل تأمین اجتماعی

مستمری بگیران			بیمه شدگان			جمع کل	سال و شهرستان
تبعی	اصلی	جمع	تبعی	اصلی	جمع		
۱۷۵۱۹	۱۷۲۷۸	۳۴۷۹۷	۱۹۶۴۵۵	۸۶۵۴۴	۲۸۲۹۹۹	۳۱۷۷۹۶ ۱۳۸۵
۲۱۵۶۳	۲۳۴۹۵	۴۵۰۵۸	۲۵۳۱۳۸	۱۳۶۹۲۳	۳۹۰۰۶۱	۴۳۵۱۱۹ ۱۳۹۰
۳۰۳۳۶	۴۰۸۵۰	۷۱۱۸۶	۳۲۳۴۷۰	۱۷۷۳۱۸	۵۰۰۷۸۸	۵۷۱۹۷۴ ۱۳۹۵
۳۱۵۸۰	۴۳۹۱۲	۷۵۴۹۲	۳۲۹۹۰۰	۱۸۲۹۳۳	۵۱۲۸۳۳	۵۸۸۳۲۵ ۱۳۹۶
۳۴۱۹۸	۴۷۴۲۹	۸۱۶۲۷	۳۳۱۰۳۹	۱۸۴۱۰۱	۵۱۵۱۴۰	۵۹۶۷۶۷ ۱۳۹۷
۳۵۵۸۲	۵۱۱۲۳	۸۶۷۰۵	۳۳۲۵۷۳	۱۸۶۰۱۷	۵۱۸۵۹۰	۶۰۵۲۹۵ ۱۳۹۸
۳۶۵۰۴	۵۴۷۵۷	۹۱۲۶۱	۳۲۶۹۶۳	۱۸۸۱۰۰	۵۱۵۰۶۳	۶۰۶۳۲۴ ۱۳۹۹
۳۸۲۲۶	۵۱۷۱۰	۱۹۹۳۶	۳۲۴۷۹۷	۱۹۴۹۴۶	۵۱۹۷۴۳	۶۰۹۶۷۹ ۱۴۰۰
۲۱۲۴۰	۲۷۷۲۰	۴۸۹۶۰	۱۷۱۸۱۲	۱۰۰۷۱۲	۲۷۲۵۲۴	۳۲۱۴۸۴ اردبیل
۴۱۸	۷۵۲	۱۱۷۰	۴۴۶۲	۲۴۹۳	۶۹۵۵	۸۱۲۵ اصلاندوز
... انگوت ^(۱)
۱۱۸۸	۱۶۴۴	۲۸۳۲	۹۳۰۵	۶۴۱۴	۱۵۷۱۹	۱۸۵۵۱ بیله سوار
۷۳۲۹	۹۲۰۹	۱۶۵۳۸	۴۱۸۱۹	۲۴۱۵۲	۶۵۹۷۱	۸۲۵۰۹ پارس آباد
۲۶۹۳	۴۱۸۶	۶۸۷۹	۱۸۰۸۰	۱۲۵۷۵	۳۰۶۵۵	۳۷۵۳۴ خلخال
۲۱۳	۳۱۳	۵۲۶	۴۴۸۳	۲۷۷۶	۷۲۵۹	۷۷۸۵ سرعین
... کوثر ^(۱)
۹۵۳	۱۴۰۳	۲۳۵۶	۱۵۱۱۴	۸۹۲۲	۲۴۰۳۶	۲۶۳۹۲ گرمی
۲۷۵۸	۴۲۸۱	۷۰۳۹	۳۶۷۳۲	۲۱۸۷۸	۵۸۶۱۰	۶۵۶۴۹ مشگین شهر
۱۴۳۴	۲۲۰۲	۳۶۳۶	۲۲۹۹۰	۱۵۰۲۴	۳۸۰۱۴	۴۱۶۵۰ نمین
... نیر ^(۱)

(۱) به علت امکان تفکیک اطلاعات مربوط به انگوت، کوثر و نیر در شهرستانهای گرمی، خلخال و اردبیل لحاظ شده است.

مأخذ- اداره کل تأمین اجتماعی استان اردبیل.



۱۶-۱۹ - بیمه شدگان اصلی تحت پوشش اداره کل تأمین اجتماعی بر حسب نوع بیمه

سال و شهرستان	جمع	اجباری	توافقی	بیکاری	خاص ^(۱)
..... ۱۳۸۵	۸۵۱۹۱	۷۵۹۲۰	۰	۱۴۴۸	۷۸۲۳
..... ۱۳۹۰	۲۵۳۱۳۸	۱۵۶۰۰۶	۵۲۹۴	۳۸۴۳	۸۷۹۹۵
..... ۱۳۹۵	۱۷۷۳۱۸	۱۰۳۰۴۴	۱۲۳۱	۱۸۲۱	۷۱۲۲۲
..... ۱۳۹۶	۱۸۲۹۳۳	۱۰۷۱۲۴	۱۲۶۰	۱۹۷۶	۷۲۵۷۳
..... ۱۳۹۷	۱۸۴۹۹۸	۱۰۹۱۳۴	۱۱۴۵	۱۹۸۱	۷۲۷۳۸
..... ۱۳۹۸	۱۸۶۰۱۷	۱۰۹۵۱۳	۱۱۲۱	۱۹۵۴	۷۳۴۲۹
..... ۱۳۹۹	۱۸۸۱۰۰	۱۰۹۹۴۶	۱۵۸۰	۲۰۰۴	۷۴۵۷۰
..... ۱۴۰۰	۱۹۲۵۲۹	۱۱۳۰۶۸	۱۶۶۴	۱۶۱۰	۷۶۱۸۷
..... اردبیل	۱۰۰۲۹۳	۵۴۰۸۴	۱۶۴۸	۸۳۷	۴۳۷۲۴
..... اصلاندوز	۲۴۹۲	۱۶۳۸	۰	۰	۸۵۴
..... انگوت ^(۲)	۰۰۰	۰۰۰	۰۰۰	۰۰۰	۰۰۰
..... بیله سوار	۶۴۱۴	۳۸۶۶	۲	۳۹	۲۵۰۷
..... پارس آباد	۲۴۱۵۲	۱۳۴۸۶	۰	۱۱۶	۱۰۵۵۰
..... خلخال	۱۲۵۷۷	۶۰۷۲	۳	۸۴	۶۴۱۸
..... سرعین	۲۷۷۶	۲۱۲۱	۰	۲۶	۶۲۹
..... کوثر ^(۲)	۰۰۰	۰۰۰	۰۰۰	۰۰۰	۰۰۰
..... گرمی	۶۹۲۲	۵۹۱۶	۶	۶۸	۹۳۲
..... مشگین شهر	۲۱۸۷۹	۱۳۷۶۲	۳	۱۳۱	۷۹۸۳
..... نمین	۱۵۰۲۴	۱۲۱۲۳	۲	۳۰۹	۲۵۹۰
..... نیر ^(۲)	۰۰۰	۰۰۰	۰۰۰	۰۰۰	۰۰۰

(۱) شامل بیمه شدگان حرف و مشاغل آزاد، بافندگان، رانندگان، اختیاری، کارگران ساختمانی و سایر می باشد.

(۲) به علت امکان تفکیک اطلاعات مربوط به انگوت، کوثر و نیر در شهرستانهای گرمی، خلخال و اردبیل لحاظ شده است.

مأخذ- اداره کل تأمین اجتماعی استان اردبیل.

۱۶-۲۰ - بیمه شدگان خاص تحت پوشش اداره کل تأمین اجتماعی بر حسب نوع بیمه

سال و شهرستان	جمع	حرف و مشاغل آزاد ^(۳)	بافندگان	رانندگان	اختیاری	کارگران ساختمانی	سایر ^(۱)
..... ۱۳۸۵	۷۸۲۳	۳۶۲۴	۰	۳۳۸۴	۸۱۵	۰	۰
..... ۱۳۹۰	۴۲۸۵۴	۶۸۲۷	۶۵۴۳	۱۶۹۳۷	۴۲۶۵	۸۲۵۸	۲۴
..... ۱۳۹۵	۶۸۹۹۹	۱۰۵۹۳	۸۵۳۴	۲۱۱۳۱	۷۷۱۲	۲۰۱۲۳	۹۰۶
..... ۱۳۹۶	۷۰۳۰۵	۱۱۴۰۷	۷۹۷۷	۲۰۸۱۶	۸۵۵۶	۲۰۵۰۸	۱۰۴۱
..... ۱۳۹۷	۷۰۴۲۰	۱۲۷۵۶	۷۷۷۹	۲۰۸۲۸	۹۸۱۰	۱۷۴۹۲	۱۷۵۵
..... ۱۳۹۸	۷۳۴۲۹	۱۳۷۷۸	۷۱۷۹	۲۰۲۹۴	۹۳۴۶	۱۸۸۵۰	۳۹۸۲
..... ۱۳۹۹	۷۴۵۷۰	۱۵۲۷۹	۶۶۵۴	۱۹۹۲۶	۸۸۹۱	۱۹۶۴۸	۴۱۷۲
..... ۱۴۰۰	۷۸۳۸۶	۲۰۹۳۲	۵۷۷۹	۱۹۴۲۹	۹۵۰۴	۱۸۴۶۱	۴۲۸۱
اردبیل.....	۴۴۱۴۳	۹۳۰۵	۲۸۶۸	۱۳۳۹۶	۷۱۵۹	۹۰۲۲	۲۳۹۳
اصلا ندوز.....	۸۳۴	۲۹۱	۳	۱۷۳	۲۹	۲۶۹	۶۹
انگوت ^(۳)
بیله سوار.....	۲۵۰۷	۹۸۸	۲۳۳	۶۲۶	۹۳	۴۰۲	۱۶۵
پارس آباد.....	۱۰۵۵۰	۳۳۳۸	۷۷۴	۱۸۳۰	۷۲۹	۳۳۷۸	۵۰۱
خلخال.....	۶۴۱۸	۲۳۴۲	۴۳۸	۱۱۵۲	۲۴۷	۱۹۵۱	۲۸۸
سرعین.....	۶۲۹	۲۱۶	۲	۷۶	۱۴۸	۱۴۰	۴۷
کوثر ^(۳)
گرمی.....	۲۹۳۲	۷۸۹	۳۰۳	۵۲۴	۲۱۷	۹۱۹	۱۸۰
مشگین شهر...	۷۹۸۳	۳۱۰۶	۱۰۷۲	۱۴۲۱	۶۶۹	۱۳۷۹	۳۳۶
نمین.....	۲۳۹۰	۵۵۷	۸۶	۲۳۱	۲۱۳	۱۰۰۱	۳۰۲
نیر ^(۳)

(۱) شامل بیمه شدگان صیادان ، زنبورداران و کارفرمایان صنفی کم درآمد می باشد.

(۲) به علت پائین بودن حق بیمه مشاغل آزاد ، تعداد بیمه شدگان رشد بیشتری نسبت به سال قبل داشته است.

(۳) به علت امکان تفکیک اطلاعات مربوط به انگوت، کوثر و نیر در شهرستانهای گرمی، خلخال و اردبیل لحاظ شده است.

مأخذ- اداره کل تأمین اجتماعی استان اردبیل.

۱۶-۲۱ - کمک های هزینه های پرداختی به بیمه شدگان تحت پوشش اداره کل تأمین اجتماعی (میلیون ریال)

سال	جمع		کمک هزینه ازدواج		غرامت دستمزد ایام بارداری	
	تعداد	مبلغ	تعداد	مبلغ	تعداد	مبلغ
..... ۱۳۸۵	۳۱۸۹۸	۵۳۶۰۳	۵۴۰۸	۹۳۳۱	۱۳۱۸	۳۹۰۵
..... ۱۳۹۰	۷۶۹۰	۴۷۴۵۵	۸۴۷	۷۶۹۰	۱۷۶۲	۵۹۸۴
..... ۱۳۹۵	۱۹۶۰۰	۱۲۵۷۲۰	۱۵۴۴	۱۳۸۴۰	۲۸۴۶	۲۵۳۷۱
..... ۱۳۹۶	۱۹۱۱۵	۱۳۵۱۵۷	۱۱۱۰	۱۲۹۹۴	۲۴۱۵	۲۵۶۶۷
..... ۱۳۹۷	۱۷۷۹۲	.	۱۰۸۵	.	۲۴۲۰	.
..... ۱۳۹۸	۱۵۴۵۱	۱۹۰۹۱۰	۹۰۳	۱۴۶۶۶	۲۶۷۴	۳۲۰۴۷
..... ۱۳۹۹	۱۶۴۰۴	۲۴۳۴۲۲	۷۹۱	۱۷۷۲۵	۲۱۶۴	۵۱۶۳۶
..... ۱۴۰۰	۲۷۱۱۹	۳۷۰۷۳۱	۱۰۶۳	۳۲۲۴۵	۲۳۲۶	۶۸۲۵۶

سال	غرامت نقص عضو		غرامت دستمزد ایام بیماری			
	تعداد	مبلغ	ناشی از کار		ناشی از موارد دیگر	
			تعداد	مبلغ	تعداد	مبلغ
..... ۱۳۸۵	۷۹	۶۸۶	۳۲۷۰	۴۲۵۹	۲۱۸۲۳	۲۷۱۷۵
..... ۱۳۹۰	۲	۲۶۰	۹۹۰	۱۶۲۵	۴۰۸۹	۱۴۹۲۱
..... ۱۳۹۵	۴	۲۹۰	۲۴۴	۱۸۷۵	۵۸۳۱	۳۶۲۱۷
..... ۱۳۹۶	۹	۲۷۰	۳۸۲	۲۹۰۳	۶۱۷۴	۴۰۳۸۰
..... ۱۳۹۷	۸	.	۳۲۶	.	۵۵۰۲	.
..... ۱۳۹۸	۹	۲۰۶	۲۷۵	۱۸۷۸۵	۵۱۴۷	۵۹۲۹۶
..... ۱۳۹۹	۲	۲۷۳	۳۷۵	۲۵۷۸۵	۶۷۸۳	۷۷۴۸۸
..... ۱۴۰۰	۸	۶۳۶	۵۱۱	۱۲۰۴۰	۸۴۰۳	۱۴۹۷۶۱

سال	هزینه های سفر و اقامت همراه بیمار		هزینه های کفن و دفن		پروتز و اورترز		کمک های نقدی مربوط به سایر موارد ^(۱)	
	تعداد	مبلغ	تعداد	مبلغ	تعداد	مبلغ	تعداد	مبلغ
..... ۱۳۸۵	۸۲۴۷
..... ۱۳۹۰	۱۶۹۷۵
..... ۱۳۹۵	۶۶	۱۷۶	۷۵۴	۵۷۰۰	۸۳۱۱	۴۴۴۰	.	۳۷۸۱۱
..... ۱۳۹۶	۸۳	۱۸۹	۷۵۶	۶۱۰۰	۸۱۸۶	۵۲۰۰	.	۴۱۴۵۴
..... ۱۳۹۷	۶۲	.	۷۷۹	.	۷۶۱۰	.	.	.
..... ۱۳۹۸	۵۲	۵۱۷	۷۸۳	۲۷۶۹۱	۵۶۰۸	۱۳۷۰۲	.	۲۴۰۰۰
..... ۱۳۹۹	۲۲	۲۳۱	۹۷۷	۱۷۸۹۶	۵۲۹۰	۲۵۸۸۸	.	۲۶۵۰۰
..... ۱۴۰۰	۱۵	۱۶۷	۱۰۵۳	۲۶۵۳۲	۱۳۷۴۰	۸۰۹۸۴	.	.

(۱) شامل تعدیل سنواتی غرامت دستمزد، تعدیل سنواتی کمک ها و... می باشد.

مأخذ- اداره کل تأمین اجتماعی استان اردبیل.

۱۶-۲۲ - تعداد مستمری بگیران تحت پوشش اداره کل تأمین اجتماعی و مبلغ پرداختی به آن (میلیون ریال)

سال	جمع		بازنشستگان	
	تعداد	مبلغ	تعداد	مبلغ
۱۳۸۵	۱۱۷۱۷۸	۳۴۸.۵۰۷	۷۳۹۴۶	۲۱۱.۹۳۸
۱۳۹۰	۱۶۵۰۷	۹۲۲۷۸۸	۹۶۳۸	۵۳۸۸۹۳
۱۳۹۵	۴۰۸۵۰	۴۰۹۸۹۴۵	۱۷۹۱۸	۲۷۱۶۲۸۰
۱۳۹۶	۴۳۹۱۲	۵۱۶۹۵۹۹	۱۹۵۷۸	۳۴۸۱۵۸۰
۱۳۹۷	۴۷۴۲۹	۵۹۸۶۵۶۲	۲۱۶۸۰	۳۸۶۰۷۶۲
۱۳۹۸	۵۱۱۲۳	۸۶۲۸۰۴۶	۲۳۷۷۸	۵۷۹۷۷۸۷
۱۳۹۹	۵۴۷۵۷	۱۷۴۵۲۹۸۱	۲۵۵۷۳	۱۱۵۳۱۳۷۵
۱۴۰۰	۵۱۷۱۰	۲۱۷۰۱۷۳۵	۲۸۱۲۷	۳۰۰۰

سال	از کارافتادگان						سایر پرداختی ها ^(۲)
	ناشی از کار ^(۱)		ناشی از موارد دیگر		بازماندگان مستمری بگیر		
	تعداد	مبلغ	تعداد	مبلغ	تعداد	مبلغ	
۱۳۸۵	۲۷۹۲	۳۸۷۹۰	۵۷۴۳	۱۰۹۲۴۰	۳۴۶۹۷	۶۰۱۲۴۸	۶۲۰۲۹۱
۱۳۹۰	۲۱۴	۴۱۸۰	۱۳۲۳	۱۶۳۰۰۰	۵۳۳۲	۱۷۱۱۰۲	۴۵۶۱۳
۱۳۹۵	۴۶۰	۱۹۹۰۰۰	۱۶۱۷	۸۸۵۰۰	۲۰۸۵۵	۱۰۷۹۵۶۵	۱۵۶۰۰
۱۳۹۶	۴۵۷	۲۱۰۰۰۰	۱۶۴۲	۹۸۴۲۶	۲۲۲۳۵	۱۳۶۳۱۹۳	۱۶۴۰۰
۱۳۹۷	۴۵۲	۲۴۱۰۰۰	۱۶۷۲	۱۱۳۰۰۰	۲۳۶۲۵	۱۷۵۴۰۰۰	۱۷۸۰۰
۱۳۹۸	۴۵۰	۳۱۴۰۰۰	۱۶۷۷	۱۲۰۷۲۶	۲۵۲۱۸	۲۳۷۳۲۲۳	۲۲۳۰۰
۱۳۹۹	۲۶۳	۱۰۵۲۴۵	۱۸۱۰	۶۸۰۲۶۹	۲۷۱۱۱	۵۱۰۱۴۹۲	۳۴۶۰۰
۱۴۰۰	۲۶۵	۳۰۰۰	۱۸۳۱	۳۰۰۰	۲۱۴۹۷	۳۰۰۰	۳۰۰۰

(۱) شامل جزئی ناشی از کار و کلی ناشی از کار می باشد.

(۲) شامل هزینه اولاد، عائله مندی، عیدی، بن مستمری بگیران، و... است.

(۳) به علت تغییر سیستم گزارش گیری آمار مربوط به مبالغ قابل احصاء نیست

ماخذ: اداره کل تأمین اجتماعی استان اردبیل.

۱۶-۲۳- تعداد مراکز درمانی مدیریت درمان تأمین اجتماعی

مراکز ملکی				سال
دی کلینیک	درمانگاه های عمومی و تخصصی	بیمارستان	جمع	
۰	۳	۲	۵	۱۳۸۵
۰	۳	۲	۵	۱۳۹۰
۰	۴	۲	۶	۱۳۹۵
۰	۴	۲	۶	۱۳۹۶
۰	۴	۲	۶	۱۳۹۷
۰	۴	۲	۶	۱۳۹۸
۰	۴	۲	۶	۱۳۹۹
۰	۴	۲	۶	۱۴۰۰

مراکز طرف قرارداد				سال	
مراکز جامع خدمات سلامت	دی کلینیک	درمانگاه های عمومی و پلی کلینیک	بیمارستان		جمع
۹	۳	۱۴	۱۳	۳۹	۱۳۸۵
۱۰	۵	۲۴	۱۳	۵۲	۱۳۹۰
۱۰	۶	۳۳	۱۳	۶۲	۱۳۹۵
۱۰	۶	۳۴	۱۴	۶۴	۱۳۹۶
۱۰	۶	۳۵	۱۵	۶۶	۱۳۹۷
۱۰	۶	۳۹	۱۶	۷۱	۱۳۹۸
۱۰	۶	۳۷	۱۶	۶۹	۱۳۹۹
۱۰	۷	۵۴	۱۶	۸۷	۱۴۰۰

مأخذ- مدیریت درمان تأمین اجتماعی استان اردبیل.

۱۶-۲۴ - تعداد بیمه شدگان تحت پوشش اداره کل بیمه سلامت^(۱)

سال و شهرستان	جمع	کارکنان دولت	ایرانیان ^(۲)	بیمه همگانی سلامت	روستاییان	سایر اقشار
..... ۱۳۸۵	۸۴۷۴۴۳	۱۱۹۱۶۹	۰	۱۶۰۴۰۸	۵۲۰۶۷۰	۴۷۱۹۶
..... ۱۳۹۰	۷۵۴۳۷۲	۱۱۵۱۰۳	۰	۶۱۷۲۹	۵۳۰۳۴۴	۴۷۱۹۶
..... ۱۳۹۵	۷۴۷۱۰۳	۹۹۶۶۵	۱۵۰	۱۵۴۱۲۹	۴۵۷۷۶۸	۳۵۳۹۱
..... ۱۳۹۶	۷۴۷۱۰۴	۹۶۳۶۶	۴۰۰	۲۰۷۲۲۹	۴۰۷۶۸۰	۳۱۸۲۹
..... ۱۳۹۷	۷۳۶۱۱۵	۹۵۲۹۲	۹۰۰	۱۸۸۱۲۳	۴۱۲۰۷۱	۳۱۶۲۹
..... ۱۳۹۸	۶۶۸۵۰۱	۹۴۸۴۸	۱۱۵۹۳	۱۰۴۰۳۶	۴۱۱۸۲۳	۴۶۲۰۱
..... ۱۳۹۹	۷۳۴۸۴۸	۹۳۲۸۴	۸۴۷۵	۱۷۹۹۱۶	۴۰۷۸۶۱	۴۵۳۱۲
..... ۱۴۰۰	۷۳۷۲۸۲	۹۲۷۱۷	۴۶۳۴	۱۸۴۰۴۳	۴۰۹۴۴۰	۴۶۴۴۸
اردبیل.....	۲۶۹۰۰۰	۵۲۲۷۱	۳۷۷۹	۱۱۶۴۶۹	۷۰۹۹۴	۲۵۴۸۷
اصلاندوز.....	۳۰۰۴۹	۰	۱	۰	۳۰۰۴۰	۸
انگوت.....	۱۸۱۷۵	۰	۲	۰	۱۸۱۶۲	۱۱
بيله سوار.....	۴۵۵۴۷	۲۸۵۷	۲۱	۰	۴۱۲۱۵	۱۴۵۴
پارس آباد.....	۸۴۵۳۹	۷۳۹۱	۳۲۲	۲۷۷۶۱	۴۳۴۰۵	۵۶۶۰
خلخال.....	۵۳۷۵۸	۶۶۴۰	۹۰	۹۱۲۶	۳۵۶۵۸	۲۲۴۴
سرعین.....	۱۶۴۱۸	۶۲۵	۴	۰	۱۵۶۱۶	۱۷۳
کوثر.....	۱۷۰۱۶	۱۶۹۳	۶	۰	۱۴۳۹۱	۹۲۶
گرمی.....	۳۸۳۳۹	۴۸۳۱	۹۲	۸۱۶۶	۲۱۳۲۷	۳۹۲۳
مشگین شهر.....	۱۰۱۱۶۳	۱۱۳۶۴	۲۸۱	۲۲۵۲۱	۶۱۹۳۰	۵۰۶۷
نمین.....	۴۷۵۱۴	۳۵۷۷	۲۶	۰	۴۲۹۰۹	۱۰۰۲
نیر.....	۱۵۷۶۴	۱۴۶۸	۱۰	۰	۱۳۷۹۳	۴۹۳

(۱) از تاریخ ۹۱/۷/۱ سازمان بیمه خدمات درمانی به بیمه سلامت تغییر نام پیدا کرده است.

(۲) کاهش ۴۵ درصدی جمعیت بیمه شده صندوق ایرانیان به دلیل بیمه رایگان بیمه سلامت همگانی به دلیل شیوع بیماری کرونا بوده است.

مأخذ- اداره کل بیمه سلامت استان اردبیل.

۲۵-۱۶- تعداد اعضا و کارگزاری های صندوق بیمه اجتماعی کشاورزان، روستائیان و عشایر

تعداد کارگزاری	مستمری بگیران					بیمه شدگان				جمع کل	سال و شهرستان
	سالمند	بازنشسته پیش از موعد	فوت شده	از کارافتاده	جمع	غیر فعال منفصل ^(۳)	غیر فعال متصل ^(۲)	فعال ^(۱)	جمع		
۳۰	۰	۰	۵	۰	۵	۰	۳۶۱	۵۷۹۰	۶۱۵۱	۶۱۵۶ ۱۳۸۵
۷۸	۰	۰	۲۲۲	۲	۲۲۴	۳۹۰۶	۲۷۴۲	۱۹۲۳۹	۲۵۸۸۷	۲۶۱۱۱ ۱۳۹۰
۷۸	۰	۰	۸۱۱	۱۰۹	۹۲۰	۱۱۳۱۷	۶۸۰۵	۲۵۳۶۵	۴۳۴۸۷	۴۴۴۰۷ ۱۳۹۵
۷۸	۰	۵۰۱	۱۱۳۴	۱۴۹	۱۷۸۴	۱۱۷۷۹	۴۹۴۴	۲۸۴۸۶	۴۵۲۰۹	۴۶۹۹۳ ۱۳۹۶
۵۴	۰	۹۵۴	۱۴۴۴	۱۸۸	۲۵۸۶	۱۴۰۲۸	۴۰۱۵	۳۰۵۰۲	۴۸۵۴۵	۵۱۱۳۱ ۱۳۹۷
۴۶	۰	۱۰۱۷	۱۷۲۴	۲۴۵	۲۹۸۶	۱۴۱۲۸	۳۳۸۸	۳۴۷۲۵	۵۲۲۴۱	۵۵۲۲۷ ۱۳۹۸
۴۳	۳۳	۱۰۸۸	۲۰۴۹	۲۴۶	۳۴۱۶	۱۴۹۱۱	۲۵۷۲	۳۹۸۸۰	۵۷۳۶۳	۶۰۷۷۹ ۱۳۹۹
۴۲	۲۸۳	۱۰۷۷	۲۴۶۶	۲۵۳	۴۰۷۹	۱۶۱۷۱	۳۵۸۸	۴۳۰۸۷	۶۲۸۴۶	۶۶۹۲۵ ۱۴۰۰
۱۰	۵۸	۱۹۶	۴۵۲	۵۱	۷۵۷	۳۹۶۳	۱۱۳۷	۱۲۱۷۰	۱۷۲۷۰	۱۸۰۲۷ اردبیل
۲	۱۰	۷	۳۸	۲	۵۷	۱۳۴	۱۱۵	۱۷۸۳	۲۰۳۲	۲۰۸۹ اصلاندوز
۱	۰	۶	۱۲	۰	۱۸	۶۹	۳۶	۱۶۶	۲۷۱	۲۸۹ انگوت
۴	۵	۲۹	۱۱۴	۱۶	۱۶۴	۱۴۱۹	۳۵۷	۳۰۶۲	۴۸۳۸	۵۰۰۲ بیله سوار
۲	۱۷	۱۳۵	۴۴۸	۳۹	۶۳۹	۳۲۶۰	۵۰۵	۴۹۱۱	۸۶۷۶	۹۳۱۵ پارس آباد
۴	۰	۴	۱۳۲	۱۶	۱۵۲	۱۱۹۶	۲۰۶	۲۹۲۰	۴۳۲۲	۴۴۷۴ خلخال
۳	۰	۱۰	۱۱	۴	۲۵	۱۹۷	۳۰	۸۰۳	۱۰۳۰	۱۰۵۵ سرعین
۳	۱	۹	۵۳	۶	۶۹	۵۹۸	۱۴۶	۲۰۴۸	۲۷۹۲	۲۸۶۱ کوثر
۳	۰	۳	۶۳	۱۰	۷۶	۵۲۸	۱۱۷	۲۰۶۶	۲۷۱۱	۲۷۸۷ گرمی
۵	۱۵۱	۵۶۷	۸۵۶	۸۲	۱۶۵۶	۳۱۳۶	۴۷۵	۷۸۷۱	۱۱۴۸۲	۱۳۱۳۸ مشگین شهر
۳	۲۳	۵۰	۱۵۱	۱۹	۲۴۳	۹۷۹	۲۹۱	۲۸۵۳	۴۱۲۳	۴۳۶۶ نمین
۲	۱۸	۶۱	۱۳۶	۸	۲۲۳	۶۹۲	۱۷۳	۲۴۳۴	۳۲۹۹	۳۵۲۲ نیر

(۱) بیمه شده ای که هنوز تاریخ پایان دوره آخرین پرداخت حق بیمه وی نرسیده است.

(۲) بیمه شده ای که تاریخ پایان دوره آخرین پرداخت حق بیمه وی گذشته است. که اگر این تاریخ کمتر از یک سال باشد، غیرفعال متصل و بیش از یکسال باشد غیرفعال منفصل نامیده میشود.

(۳) با توجه به تعاریف و مفاهیم آماری جدید و ایجاد برشهای سالیانه، آمار فوق نسبت به سالنامه گذشته تغییر کرده است
 ماخذ- صندوق بیمه اجتماعی کشاورزان، روستائیان و عشایر استان اردبیل.

۱۶-۲۶- تعداد حقوق بگیران و مشترکان صندوق بازنشستگی^(۱)

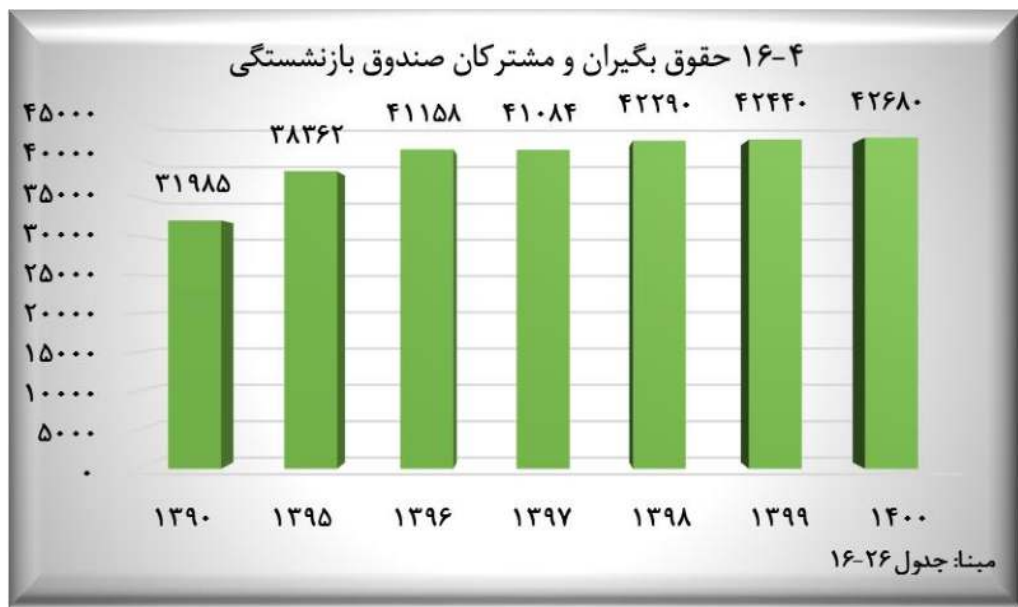
مشترکان (شاغلین کسور پرداز)	حقوق بگیران			جمع براساس پرونده	جمع براساس نفر	سال
	وراث وظیفه بگیر	بازنشستگان و شاغلان فوت شده	بازنشستگان و از کار افتادگان			
۲۷۱۱۱	۳۴۵۰	۱۱۳۷۶	۱۰۶۱۸	۳۱۹۷۴	۳۱۹۸۵ ۱۳۹۰
۲۴۶۲۴	۳۹۵۵	۱۴۹۵۸	۱۴۱۹۱	۳۸۵۴۲	۳۸۳۶۲ ۱۳۹۵
۲۳۷۴۱	۳۹۸۹	۱۵۹۳۵	۱۵۱۶۲	۳۹۸۴۶	۴۱۱۵۸ ۱۳۹۶
۲۲۰۶۱	۴۰۲۰	۱۶۹۷۶	۱۶۳۱۱	۳۹۷۵۹	۴۱۰۸۴ ۱۳۹۷
۲۰۲۸۴	۴۵۰۷	۳۱۶۱	۱۷۴۹۹	۴۰۹۴۴	۴۲۲۹۰ ۱۳۹۸
۱۹۶۱۶	۴۷۹۰	۳۴۰۲	۱۸۰۳۴	۴۱۰۵۲	۴۲۴۴۰ ۱۳۹۹
۱۸۵۳۵	۵۰۱۰	۳۶۲۴	۱۹۱۴۵	۴۱۲۹۴	۴۲۶۸۰ ۱۴۰۰

(۱) جمع بر اساس نفر شامل بازنشسته، ازکارافتاده، وراث وظیفه‌بگیر و افراد کسور پرداز است.

(۲) جمع بر اساس پرونده شامل بازنشسته، ازکارافتاده، بازنشسته متوفی، شاغل متوفی و افراد کسور پرداز (شاغلین و مشترکین

خویشفرما) است

ماخذ - صندوق بازنشستگی استان اردبیل.



۱۶-۲۷- تعداد حقوق بگیران صندوق بازنشستگی برحسب سال بازنشستگی و نوع آن و جنس در پایان سال

ازکارافتادگان			بازنشستگان			جمع کل	سال و شهرستان
زن	مرد	مرد و زن	زن	مرد	مرد و زن		
۲۹	۷۴	۱۰۳	۲۲۶۹	۸۲۴۶	۱۰۵۱۵	۱۳۴۸۳ ۱۳۹۰
۶۰	۱۲۳	۱۸۳	۳۱۷۱	۱۰۸۳۷	۱۴۰۰۸	۱۷۲۰۹ ۱۳۹۵
۶۴	۱۲۹	۱۹۳	۳۴۴۴	۱۱۵۲۵	۱۴۹۶۹	۱۸۱۹۷ ۱۳۹۶
۶۷	۱۳۴	۲۰۱	۳۸۵۳	۱۲۲۰۷	۱۶۰۶۰	۱۹۳۱۱ ۱۳۹۷
۷۵	۱۳۸	۲۱۳	۴۲۱۷	۱۳۰۶۹	۱۷۲۸۶	۲۰۶۶۰ ۱۳۹۸
۷۴	۱۲۶	۲۰۰	۴۴۲۳	۱۳۴۱۱	۱۷۸۳۴	۲۱۴۳۶ ۱۳۹۹
۷۲	۱۲۰	۱۹۲	۴۸۶۷	۱۴۰۸۶	۱۸۹۵۳	۲۲۷۶۹ ۱۴۰۰
۷۲	۱۲۰	۱۹۲	۴۷۶۴	۱۳۶۹۵	۱۸۴۵۹	۲۲۰۴۷ اردبیل
... اصلاندوز ^(۱)
... انگوت ^(۱)
.	.	.	۱	۷	۸	۱۲ بیله سوار
.	.	.	۱	۱۸۶	۱۸۷	۳۲۴ پارس آباد
.	.	.	۱۰۱	۱۵۷	۲۵۸	۳۱۴ خلخال
.	.	.	.	۴	۴	۵ سرعین
.	.	.	.	۸	۸	۱۲ کوثر
.	.	.	.	۵	۵	۱۳ گرمی
.	.	.	.	۱۴	۱۴	۲۸ مشگین شهر
.	.	.	.	۳	۳	۶ نمین
.	.	.	.	۷	۷	۸ نیر



۱۶-۲۷- حقوق بگیران صندوق بازنشستگی برحسب سال بازنشستگی و نوع آن و جنس در پایان سال (دنباله)

بازنشستگان فوت شده			شاغلان فوت شده			سال و شهرستان
زن	مرد	مرد و زن	زن	مرد	مرد و زن	
۷۶	۱۹۲۸	۲۰۰۴	۶۰	۸۰۱	۸۶۱	۱۳۹۰
۸۳	۱۹۸۵	۲۰۶۸	۷۸	۸۷۲	۹۵۰	۱۳۹۵
۸۳	۱۹۸۶	۲۰۶۹	۸۰	۸۸۶	۹۶۶	۱۳۹۶
۶۶	۱۹۹۰	۲۰۵۶	۸۱	۹۱۳	۹۹۴	۱۳۹۷
۸۵	۲۰۵۸	۲۱۴۳	۸۷	۹۳۱	۱۰۱۸	۱۳۹۸
۹۸	۲۲۶۹	۲۳۶۷	۸۷	۹۴۸	۱۰۳۵	۱۳۹۹
۱۱۰	۲۴۷۱	۲۵۸۱	۸۳	۹۶۰	۱۰۴۳	۱۴۰۰
۱۰۹	۲۲۸۵	۲۳۹۴	۸۳	۹۱۹	۱۰۰۲	اردبیل
...	اصلاندوز ^(۱)
...	انگوت ^(۱)
۰	۴	۴	۰	۰	۰	بیله سوار
۰	۱۱۳	۱۱۳	۰	۲۴	۲۴	پارس آباد
۱	۴۲	۴۳	۰	۱۳	۱۳	خلخال
۰	۱	۱	۰	۰	۰	سرعین
۰	۴	۴	۰	۰	۰	کوثر
۰	۷	۷	۰	۱	۱	گرمی
۰	۱۲	۱۲	۰	۲	۲	مشگین شهر
۰	۲	۲	۰	۱	۱	نمین
۰	۱	۱	۰	۰	۰	نیر

۱) به علت عدم امکان تفکیک اطلاعات مربوط به اصلاندوز و انگوت در شهرستان های پارس آباد و گرمی منظور شده است.

ماخذ - صندوق بازنشستگی استان اردبیل



فصل هفدهم:

آموزش

سالنامه آماری استان اردبیل



مقدمه

آمارهای ارائه شده در این فصل، شامل وضعیت سواد براساس سرشماری‌های عمومی نفوس و مسکن، آموزش رسمی در سطوح عمومی و عالی، همچنین آموزش فنی و حرفه‌ای غیررسمی می‌باشد.

آموزش رسمی در کشور، به دو بخش عمومی و عالی تقسیم می‌شود:

آموزش عمومی شامل دوره‌های ابتدایی، راهنمایی، متوسطه عمومی و فنی و حرفه‌ای می‌باشد و مسئولیت اجرای آن با وزارت آموزش و پرورش است.

فارغ‌التحصیلان دبیرستان‌ها، پس از اخذ مدرک دیپلم و گذراندن دوره پیش‌دانشگاهی و موفقیت در آزمون ورودی دانشگاه‌ها، تحصیلات عالی را آغاز می‌کنند که شامل سطوح کاردانی، کارشناسی، کارشناسی ارشد و دکترای حرفه‌ای و تخصصی است.

شایان ذکر است، علاوه بر دانشگاه‌ها و مراکز آموزش عالی وابسته به وزارت علوم، تحقیقات و فناوری، دانشگاه آزاد اسلامی نیز به‌طور مستقل به پذیرش دانشجو و ارائه خدمات آموزشی در سطوح عالی اقدام می‌کند.

اولین سالنامه رسمی وزارت فرهنگ در سال ۱۲۹۷ هجری شمسی، شامل آمار دوره‌های ابتدایی، متوسطه و عالی، چاپ و منتشر شد. در دومین سالنامه آماری وزارت فرهنگ که در سال ۱۳۰۵ منتشر گردید، آمار دانش‌آموزان و دانشجویان به‌طور مقایسه‌ای برای سه سال

تحصیلی (۱۳۰۲-۱۳۰۱)، (۱۳۰۳-۱۳۰۲) و (۱۳۰۴-۱۳۰۳) ارائه شد. این آمارها از سال ۱۳۰۵ به بعد، به‌طور مرتب جمع‌آوری و به صورت سالانه منتشر شده است. از سال ۱۳۴۳ تا کنون، آمار مربوط به دانش‌آموزان، توسط وزارت آموزش و پرورش انتشار می‌یابد. فعالیت‌های مربوط به سوادآموزی بزرگسالان نیز که در سال ۱۳۳۴ آغاز شده بود، پس از پیروزی انقلاب اسلامی توسط سازمان نهضت سوادآموزی ادامه یافت. این سازمان از بدو تأسیس در سال ۱۳۵۸، آمار فعالیت‌های خود را به‌طور منظم جمع‌آوری و ارائه می‌نماید.

در حال حاضر، اطلاعات مربوط به آموزش عالی در کشور، توسط وزارت علوم، تحقیقات و فناوری و دانشگاه آزاد اسلامی، تهیه و ارائه می‌شود.

اطلاعات تهیه شده توسط وزارت علوم، تحقیقات و فناوری، تمامی مراکز آموزش عالی تحت پوشش این وزارتخانه و یا وابسته به وزارتخانه‌ها، سازمان‌ها یا نهادهایی مانند وزارت آموزش و پرورش، وزارت بهداشت، درمان و آموزش پزشکی، وزارت نفت، سازمان تربیت بدنی و ... را در بر می‌گیرد که مدرک اعطایی توسط آنان، مورد تأیید وزارت علوم، تحقیقات و فناوری است. اطلاعات مربوط به دانشگاه آزاد اسلامی نیز توسط این دانشگاه به‌طور جداگانه، جمع‌آوری و ارائه می‌شود.

علاوه بر این، ارائه آمار مربوط به سازمان آموزش فنی و حرفه‌ای کشور از سال ۱۳۷۵، در این فصل آغاز شده است. این سازمان در سال ۱۳۵۹ با

ادغام صندوق‌های کارآموزی، مراکز تعلیمات حرفه‌ای و کانون‌های کارآموزی که در گذشته عهده‌دار آموزش‌های فنی و حرفه‌ای کشور بودند، به وجود آمد و فعالیت‌های خود را تحت پوشش وزارت کار و امور اجتماعی آغاز نمود.

مرکز آمار ایران نیز با انجام سرشماری عمومی نفوس و مسکن که هر ده سال یک بار صورت می‌گیرد، با گردآوری اطلاعات کلی مانند وضع سواد و دوره‌های تحصیلی، میزان باسوادی و تغییرات آن را ارائه می‌نماید.

در مورد آمار ارائه شده، توضیح نکات زیر ضروری است:

۱- ارقام مربوط به کارکنان آموزشی، دفتری و اداری، شامل کارکنان شاغل در بخش دولت و اعزامی به مدارس غیر انتفاعی است.

۲- ارقام مربوط به تعداد آموزشگاه‌ها برای دوره‌های مختلف تحصیلی، لزوماً به معنای تعداد ساختمان‌های اختصاص داده شده برای این دوره‌ها نمی‌باشد. برای مثال چنانچه یک ساختمان در طول سال تحصیلی در ساعات مختلف روز به تناوب مورد استفاده دوره‌های ابتدایی و راهنمایی قرار گیرد، این ساختمان (آموزشگاه) دوبار در آمار منظور خواهد شد. همچنین آمار مربوط به تعداد کلاس‌های دوره‌های مختلف تحصیلی نیز به همین روش محاسبه می‌شود.

تعاریف و مفاهیم

اسواد: رجوع شود به تعاریف و مفاهیم «فصل ۴- نیروی انسانی».

نقاط شهری، نقاط روستایی و جمعیت ساکن: رجوع شود به تعاریف و مفاهیم «فصل ۳- جمعیت».

دوره تحصیلی آموزش و پرورش: بخشی از برنامه آموزش و پرورش رسمی است که منجر به اخذ گواهینامه تحصیلی میشود.

دانش آموز: فردی است که برابر مقررات در یکی از دوره های تحصیلی آموزش و پرورش به تحصیل اشتغال دارد.

کارکنان آموزشی آموزش و پرورش: افرادی که در مکان آموزشی وابسته به وزارت آموزش و پرورش در سه گروه معلم، مدیریت و کیفیت بخشی آموزشی شاغل هستند.

معلم: فرد واجد صلاحیتهای علمی و حرفهای که برنامه های آموزشی و پرورشی را در کلاس درس اجرا میکند.

مدرسه: سازمانی که بر مبنای معیارهای رسمی و با نظارت ادارات آموزش و پرورش تاسیس شده است و مسئولیت اجرای برنامه های مصوب آموزشی و پرورشی کشور را در دوره تحصیلی معین برعهده دارد و پس از پایان دوره به دانشآموزان و یا هنرجویان مدرک رسمی اعطا میکند و شامل دبستان، دبیرستان و هنرستان میشود.

کلاس: مکان فیزیکی یا فضای مجازی که در آن برنامه های مدون و مصوب آموزش و پرورش اجرا میشود.

آموزش استثنایی: مخصوص آن دسته از اطفال و نوجوانانی است که دارای عقب ماندگی ذهنی و یا جسمی، معلولیت و اختلال در یادگیری بوده و یا ناسازگار باشند و شامل دوره آمادگی، ابتدایی، متوسطه دوره اول، متوسطه دوره دوم و آموزش فنی و حرفه‌ای می‌باشد.

دوره پیش دبستانی: دوره ۲ساله رسمی و غیر اجباری است که کودکان گروه سنی چهار و پنج ساله تمام را تحت پوشش برنامه های آموزشی و پرورشی قرار میدهد.

دوره ابتدایی: دوره تحصیلی که دانش آموز از سن ۶ سالگی به آن وارد شده و پس از طی پایه های تحصیلی معین، گواهینامه پایان دوره ابتدائی دریافت میکند. این دوره شامل ۲دوره سه ساله است. سن ورود به دوره ابتدایی برای دانش آموزان شهری حداکثر ۹ سال و برای دانش آموزان روستایی و عشایر حداکثر ۱۱ سال میتواند باشد.

دوره اول متوسطه: دوره تحصیلی که دانش آموز پس از اتمام دوره ابتدایی در آن پذیرش شده و پس از سپری کردن سه پایه تحصیلی گواهینامه پایان دوره دریافت میکند.

دوره دوم متوسطه: دوره تحصیلی که دانش آموز پس از اتمام دوره اول متوسطه در آن پذیرش شده و سپس به یکی از شاخه های نظری، فنی حرفه‌ای یا کاردانش هدایت میشود و با گذراندن واحدهای درسی تعیین شده موفق به اخذ گواهینامه دیپلم متوسطه میشود.

دانش آموز بزرگسال: دانش آموزی است که شرایط تحصیل در مدارس راهنمایی تحصیلی و متوسطه

روزانه را نداشته و برای ادامه تحصیل در مدارس ویژه بزرگسالان پذیرش می‌شود.

دوره عمومی آموزش بزرگسال: این دوره از لحاظ مقررات تحصیلی مشابه دوره راهنمایی بوده و امکان تحصیل را برای کسانی که به لحاظ سن یا سایر شرایط نمی‌توانند در دوره روزانه تحصیل نمایند.

دوره تکمیلی آموزش بزرگسال: این دوره از لحاظ مقررات تحصیلی مشابه دوره متوسطه بوده و امکان تحصیل را برای کسانی فراهم می‌کند که به لحاظ سن یا سایر شرایط نمی‌توانند در دوره روزانه تحصیل نمایند.

دوره سوادآموزی: دوره‌ای است برای آموزش فرد بی‌سواد با سن بیش از ده سال تمام که امکان تحصیل در نظام آموزش رسمی کشور را ندارد. این دوره معادل پایه سوم ابتدایی در نظام آموزش رسمی است.

دوره انتقال سوادآموزی: دوره‌ای معادل پایان دوره ابتدایی که فرصت ادامه تحصیل افراد دارای مدرک حداقل دوره سوادآموزی و یا معادل آن را فراهم می‌سازد.

دوره تحکیم: دوره‌ای است که فرصت استمرار و پایداری آموخته‌ها و کاربرد آن را برای کسانی فراهم می‌سازد که دوره سوادآموزی را گذرانده‌اند و تمایل به ادامه تحصیل ندارند.

سوادآموز تحت پوشش نهضت سوادآموزی: فردی با سن بیش از ده سال تمام که امکان تحصیل در نظام آموزش رسمی کشور را ندارد و برابر ضوابط در یکی از دوره‌های مربوط به سوادآموزی ثبت نام کرده و آموزش می‌بیند.

سوادآموز قبول شده: به سوادآموزی که در امتحانات پایان دوره موفق به کسب نمرات قبولی شده است، سوادآموز قبول شده در امتحان گفته می‌شود.

دانشجو: فرد پذیرفته شده‌ای است که برابر ضوابط معین برای تحصیل در یکی از دوره‌های رسمی آموزش عالی ثبت نام کند و به تحصیل اشتغال ورزد.

مرکز آموزش عالی: موسسه‌ای است که برای ارائه خدمات آموزش عالی و پژوهشی از بین دارندگان مدرک دیپلم متوسطه، پیش‌دانشگاهی یا بالاتر دانشجو می‌پذیرد و به فارغ‌التحصیلان خود مدرک کاردانی یا بالاتر می‌دهد.

دانشگاه: عالی‌ترین موسسه آموزش عالی که با مجوز رسمی شورای گسترش آموزش عالی ایجاد و حداقل از سه دانشکده تشکیل شده باشد.

آموزشگر تمام وقت موسسه آموزش عالی: آموزشگر موسسه آموزش عالی که برابر ضوابط معین استخدام و تمام ساعات موظف اداری خود را در موسسه محل خدمت، انجام وظیفه می‌کند.

آموزشگر پاره وقت موسسه آموزش عالی: آموزشگر موسسه آموزش عالی که در یک دوره زمانی معین به ارائه خدمات آموزشی نظری و یا عملی می‌پردازد.

ثبت نام شده آموزش عالی: فردی که برابر ضوابط معین پذیرفته شده و در یکی از موسسات آموزش عالی ثبت نام کرده است.

دانش آموخته آموزش عالی: فردی که یکی از دوره‌های تحصیلی آموزش عالی را با موفقیت به پایان رسانده است و برابر ضوابط معین مدرک

تحصیلی دریافت می‌کند.

پانسیون دانشجویی:

نوعی واحد اقامتی است که با ضوابط و مجوزهای خاصی تأسیس شده و مهمانان آن عمدتاً دانشجویان هستند. معمولاً تسهیلات پیش بینی شده در این نوع پانسیون در مقایسه با پانسیون مسافری مشابه آن، متفاوت بوده و منطبق با نیاز خاص دانشجویان است.

آموزش دیدگان (کارآموزان) سازمان آموزش فنی

و حرفه‌ای کشور: افرادی هستند که برای فرا گرفتن حرفه‌ای خاص، بازآموزی یا ارتقای مهارت، برای مدت معینی در مراکز آموزشی این سازمان آموزش می‌بینند.

مرکز آموزش ثابت در سازمان آموزش فنی و

حرفه‌ای کشور: محلی دولتی، متشکل از حداقل ۵ کارگاه آموزشی است که دارای هویتی قانونمند می‌باشد و ساختار آن مورد تصویب سازمان برنامه و بودجه کشور (معاونت برنامه‌ریزی و نظارت راهبردی سابق) قرار گرفته است.

گزیده اطلاعات

در سال تحصیلی ۱۴۰۱-۱۴۰۰، آموزشگران دانشگاهی تمام وقت ۱۲۲۴ نفر بوده اند. در سال تحصیلی ۱۴۰۱-۱۴۰۰، ۱۵۶۱۲ ثبت نام شده جدید در موسسات آموزش عالی وجود داشته است.

در سال تحصیلی ۱۴۰۱-۱۴۰۰، ۵۰۲۸۸ دانشجوی در استان در حال تحصیل بوده اند، که ۶۸۱۷ نفر در مقطع کاردانی، ۳۳۱۶۲ نفر در مقطع کارشناسی، ۶۵۹۳ نفر در مقطع کارشناسی ارشد، ۲۲۴۵ نفر در مقطع دکترای حرفه ای، و ۱۴۷۱ نفر در مقطع دکترای تخصصی مشغول به تحصیل بوده اند.

در سال ۱۴۰۰، تعداد مربیان رسمی و پیمانی در اداره کل آموزش فنی و حرفه ای ۱۰۲ نفر بوده است. تعداد مراکز ثابت ویژه مردان و زنان به ترتیب ۷ و ۴ مرکز بوده است و ۱۳ مرکز دو منظوره نیز وجود داشته است.

بر اساس نتایج سرشماری عمومی نفوس و مسکن سال ۱۳۹۵، تعداد باسوادان ۹۴۷۷۹۷ نفر و نرخ باسوادی ۸۳/۱ درصد بوده است. این نرخ در نقاط شهری ۸۷/۳ و در نقاط روستایی ۷۴/۱ بوده است. نرخ باسوادی در مردان ۸۸/۸ درصد و در زنان ۷۷/۱ درصد بوده است.

در سال ۱۳۹۵، از بین خانوارهای سرشماری شده، ۳۲ درصد بدون باسواد، ۲۵ درصد دارای ۳ نفر باسواد، ۲۳ درصد دارای ۴ باسواد و بیشتر، ۱۱ درصد دارای ۱ نفر باسواد بوده اند، همچنین ۶۵ درصد بدون بی سواد، ۲۲ درصد دارای ۱ نفر بی سواد، ۱۲ درصد دارای ۲ نفر بی سواد، ۱ درصد دارای ۳ نفر بی سواد، و تعداد ۸۳۷ خانوار دارای ۴ نفر و بیشتر بی سواد بوده اند.

در سال تحصیلی ۱۴۰۱-۱۴۰۰، به گزارش سازمان آموزش و پرورش، تعداد کل دانش آموزان در دوره های روزانه و بزرگسال ۲۵۸۴۶۵ نفر بوده است، که ۱۴۴۱۷ دانش آموز پیش دبستانی، ۱۳۲۱۱۹ دانش آموز ابتدایی، ۵۸۴۳۱ دانش آموز دوره اول متوسطه، و ۴۶۴۴۴ دانش آموز دوره دوم متوسطه، مشغول به تحصیل بوده اند.

همچنین در این سال، ۱۶۸۰ نفر در آموزش استثنایی مشغول به تحصیل بوده اند. ۳۲۹ دانش آموز دوره عمومی بزرگسال و ۵۰۴۵ دانش آموز دوره دوم متوسطه بزرگسالان نیز در این سال مشغول به تحصیل بوده اند.

۱۷-۱- تعداد باسوادان بر حسب جنس در نقاط شهری و روستایی

زن	مرد	مرد و زن	شرح
کل استان^(۱)			
۱۲۱۸۹۹	۲۶۰۵۱۶	۳۸۲۴۱۵	آبان ۱۳۶۵
۲۴۲۰۱۸	۳۶۹۷۷۰	۶۱۱۷۸۸	مهر ۱۳۷۰
۳۲۳۲۶۴	۴۱۲۴۵۱	۷۳۵۷۱۵	آبان ۱۳۷۵
۴۰۷۵۷۷	۴۸۳۶۵۲	۸۹۱۲۲۹	آبان ۱۳۸۵
۴۱۶۱۴۴	۴۹۴۳۳۶	۹۱۰۴۸۰	آبان ۱۳۹۰
۴۳۰۳۹۱	۵۱۷۴۰۶	۹۴۷۷۹۷	آبان ۱۳۹۵
نقاط شهری			
۷۱۷۹۸	۱۲۲۸۶۴	۱۹۴۶۶۲	آبان ۱۳۶۵
۱۲۳۲۴۸	۱۷۲۷۰۶	۲۹۵۹۵۴	مهر ۱۳۷۰
۱۷۷۷۴۳	۲۲۱۰۹۱	۳۹۸۸۳۴	آبان ۱۳۷۵
۲۵۶۲۹۸	۲۹۷۵۰۷	۵۵۳۸۰۵	آبان ۱۳۸۵
۲۸۵۷۵۸	۳۲۹۹۳۳	۶۱۵۶۹۱	آبان ۱۳۹۰
۳۱۴۸۷۶	۳۶۳۸۰۱	۶۷۸۶۷۷	آبان ۱۳۹۵
نقاط روستایی			
۵۰۱۰۱	۱۳۷۶۵۲	۱۸۷۷۵۳	آبان ۱۳۶۵
۱۱۸۷۷۰	۱۹۷۰۶۴	۳۱۵۸۳۴	مهر ۱۳۷۰
۱۴۵۵۲۱	۱۹۱۳۶۰	۳۳۶۸۸۱	آبان ۱۳۷۵
۱۵۱۲۷۹	۱۸۶۱۴۵	۳۳۷۴۲۴	آبان ۱۳۸۵
۱۳۰۳۸۶	۱۶۴۴۰۳	۲۹۴۷۸۹	آبان ۱۳۹۰
۱۱۵۵۱۵	۱۵۳۶۰۵	۲۶۹۱۲۰	آبان ۱۳۹۵

(۱) اختلاف ارقام کل استان با سرجمع نقاط شهری و روستایی، به علت منظور شدن جمعیت باسواد غیر ساکن در جمعیت کل استان است.

مأخذ- مرکز آمار ایران، (ر.م).

- مرکز آمار ایران، دفتر جمعیت، نیروی کار و سرشماری.

۱۷-۲- جمعیت ۶ ساله و بیشتر، تعداد باسوادان، و نرخ باسوادی برحسب جنس و سن (نفر-درصد)

جنس و گروه سنی	مهر ۱۳۶۵			مهر ۱۳۷۰			آبان ۱۳۷۵		
	جمعیت	باسوادان	نرخ باسوادی	جمعیت	باسوادان	نرخ باسوادی	جمعیت	باسوادان	نرخ باسوادی
مرد و زن	۱۰۴۶۱۵	۱۹۴۶۶۲	۲۴/۲	۹۲۶۱۲۲	۱۷۸۵۹۴	۱۹/۷	۱۰۰۳۳۸۹	۲۳۵۷۱۵	۲۳/۳
۶-۹ ساله.....	۱۳۸۸۳۱	۴۲۰۵۸	۳۰/۳	۹۲۷۶۴	۱۴۸۵۶۳	۱۶/۴	۱۴۵۳۳۵	۱۳۴۱۲۲	۹۲/۳
۱۰-۱۴ ساله.....	۱۳۸۸۳۳	۴۴۴۰۳	۳۲	۱۱۷۹۱۷	۱۶۶۴۴۳	۱۷/۸	۱۸۲۸۸۲	۱۷۵۱۱۰	۹۵/۸
۱۵-۱۹ ساله.....	۱۱۹۷۹۲	۳۶۸۵۹	۳۰/۸	۹۱۸۹۸	۱۳۸۳۱۲	۱۴/۴	۱۴۸۵۳۹	۱۳۸۰۵۵	۹۲/۹
۲۰-۲۴ ساله.....	۸۰۱۷۸	۲۳۹۹۹	۲۹/۹	۵۷۹۹۱	۹۳۶۳۷	۱۶/۹	۱۰۱۵۳۹	۸۵۹۷۳	۸۴/۷
۲۵-۲۹ ساله.....	۶۲۷۰۱	۱۶۱۹۳	۲۵/۸	۸۰۸۰۴	۴۳۵۸۳	۵۳/۹	۸۷۹۳۰	۶۶۹۵۸	۷۶/۱
۳۰-۳۴ ساله.....	۴۸۶۴۳	۱۰۰۶۸	۲۱/۱	۶۰۷۸۵	۲۹۶۶۶	۴۸/۸	۶۷۱۹۳	۴۴۳۱۹	۶۶
۳۵-۳۹ ساله.....	۳۸۴۵۸	۶۱۸۳	۱۶/۱	۵۰۵۷۹	۲۰۷۳۹	۴۱	۵۸۱۰۳	۳۱۶۰۸	۵۴/۴
۴۰-۴۴ ساله.....	۳۲۸۲۸	۴۲۷۱	۱۳	۴۰۷۰۰	۱۴۵۹۱	۳۵/۹	۴۴۰۲۸	۱۹۹۵۱	۴۵/۳
۴۵-۴۹ ساله.....	۳۱۵۶۸	۳۲۳۹	۱۰/۳	۳۵۳۱۸	۷۲۴۹	۲۸/۵	۳۵۰۹۶	۱۲۹۶۷	۳۶/۹
۵۰-۵۴ ساله.....	۳۳۷۴۰	۲۴۹۳	۷/۴	۳۳۰۲۱	۷۲۴۹	۲۲	۲۹۱۸۸	۸۸۴۹	۳۰/۳
۵۵-۵۹ ساله.....	۳۰۲۸۸	۱۸۴۴	۶/۱	۲۹۳۶۸	۷۲۷۰	۲۴/۸	۲۵۹۶۱	۶۲۴۸	۲۴/۱
۶۰-۶۴ ساله.....	۲۳۵۰۱	۱۶۰۴	۶/۸	۲۷۷۳۰	۴۹۹۸	۱۸	۲۷۲۳۲	۴۷۸۴	۱۷/۶
۶۵ ساله و بیشتر.	۲۴۹۴۱	۱۱۵۷	۴/۶	۳۸۹۶۰	۵۳۷۱	۱۳/۸	۵۰۲۹۲	۶۷۱۵	۱۳/۴
نامشخص.....	۳۶۳	۹۱	۲۵/۱	۲۲۰	۷۶	۳۴/۵	۷۱	۵۶	۷۸/۹
مرد	۴۱۶۰۱۵	۱۲۲۸۶۴	۲۹/۵	۳۷۴۷۸۹	۶۷۲۱۰۴	۱۷/۳	۵۰۴۹۹۲	۱۱۲۴۵۱	۱۱/۷
۶-۹ ساله.....	۷۱۴۷۴	۲۲۹۲۶	۳۲/۱	۷۶۳۸۴	۴۹۰۰۷	۶۴/۲	۷۴۵۳۳	۷۰۶۶۵	۹۴/۸
۱۰-۱۴ ساله.....	۷۳۰۱۸	۲۵۳۳۸	۳۴/۷	۸۴۵۴۱	۶۲۶۸۸	۷۴/۲	۹۲۹۴۸	۹۰۸۹۹	۹۷/۸
۱۵-۱۹ ساله.....	۶۳۶۰۳	۲۲۹۸۴	۳۶/۱	۷۰۲۱۶	۴۹۵۷۳	۷۰/۶	۷۴۰۰۲	۷۱۱۹۱	۹۶/۲
۲۰-۲۴ ساله.....	۴۱۲۷۰	۱۵۵۸۹	۳۷/۸	۴۴۹۷۵	۳۱۵۷۳	۷۰/۲	۴۸۰۵۹	۴۴۵۸۹	۹۲/۸
۲۵-۲۹ ساله.....	۳۱۱۱۹	۱۱۲۱۷	۳۶	۴۰۸۲۳	۲۶۳۴۲	۶۴/۵	۳۴۷۷۲	۳۹۶۳۳	۸۸/۳
۳۰-۳۴ ساله.....	۲۲۷۲۶	۷۵۲۹	۳۳/۱	۲۹۴۵۱	۱۸۱۹۵	۶۱/۸	۳۳۵۱۶	۲۷۷۸۵	۸۲/۹
۳۵-۳۹ ساله.....	۱۸۳۹۵	۴۸۶۷	۲۶/۵	۲۴۷۸۶	۱۳۷۰۸	۵۵/۳	۲۸۷۴۰	۲۱۲۴۹	۷۳/۹
۴۰-۴۴ ساله.....	۱۶۱۵۷	۳۴۸۵	۲۱/۶	۱۹۲۷۶	۹۹۲۱	۵۱/۵	۲۰۵۰۲	۱۴۰۴۱	۶۸/۵
۴۵-۴۹ ساله.....	۱۶۲۱۳	۲۷۳۱	۱۶/۸	۱۷۴۳۴	۷۷۷۶	۴۴/۶	۱۶۸۰۸	۹۸۷۵	۵۸/۸
۵۰-۵۴ ساله.....	۱۷۷۵۴	۲۱۱۹	۱۱/۹	۱۷۰۷۳	۵۵۳۵	۳۲/۴	۱۴۴۶۹	۷۱۳۴	۴۹/۳
۵۵-۵۹ ساله.....	۱۶۹۸۲	۱۵۸۲	۹/۳	۱۶۴۰۰	۴۹۳۷	۳۰/۱	۱۳۶۱۹	۵۲۸۲	۳۸/۸
۶۰-۶۴ ساله.....	۱۳۶۰۰	۱۴۱۱	۱۰/۴	۱۵۲۰۲	۳۹۱۰	۲۵/۷	۱۴۸۹۹	۴۱۶۳	۲۷/۹
۶۵ ساله و بیشتر.	۱۳۴۷۹	۱۰۲۶	۷/۶	۲۰۸۴۳	۳۷۶۶	۱۸/۱	۲۷۹۷۸	۵۹۰۳	۲۱/۱
نامشخص.....	۲۲۵	۶۰	۲۶/۷	۱۳۷	۵۲	۳۸	۴۷	۴۲	۸۹/۴
زن	۳۸۸۶۰۰	۷۱۷۹۸	۱۸/۵	۴۵۱۳۳۳	۲۰۶۴۹۰	۴۵/۸	۴۹۸۳۹۷	۳۲۳۲۶۴	۶۴/۹
۶-۹ ساله.....	۶۷۲۵۷	۱۹۱۳۲	۲۸/۴	۷۲۱۷۹	۴۳۷۵۷	۶۰/۶	۷۰۸۰۲	۶۳۴۵۷	۸۹/۶
۱۰-۱۴ ساله.....	۶۵۸۶۵	۱۹۰۶۵	۲۸/۹	۸۱۹۰۲	۵۵۲۲۹	۶۷/۴	۸۹۹۳۴	۸۴۲۱۱	۹۳/۶
۱۵-۱۹ ساله.....	۵۶۱۸۹	۱۳۸۷۵	۲۴/۷	۶۸۰۹۶	۴۳۳۲۵	۶۲/۲	۷۴۵۳۷	۶۶۸۶۴	۸۹/۷
۲۰-۲۴ ساله.....	۳۸۹۰۸	۸۴۱۰	۲۱/۶	۴۸۶۶۲	۲۶۴۱۸	۵۴/۳	۵۳۴۸۰	۴۱۳۸۴	۷۷/۴
۲۵-۲۹ ساله.....	۳۱۵۸۲	۴۹۷۶	۱۵/۸	۳۹۹۸۱	۱۷۲۴۱	۴۳/۱	۴۳۰۵۸	۲۷۲۳۵	۶۳/۵
۳۰-۳۴ ساله.....	۲۵۹۱۷	۲۷۳۹	۱۰/۶	۳۱۳۳۴	۱۱۴۷۱	۳۶/۶	۳۳۶۷۷	۱۶۵۳۴	۴۹/۱
۳۵-۳۹ ساله.....	۲۰۰۶۳	۱۳۱۶	۶/۶	۲۵۷۹۳	۷۰۳۱	۲۷/۳	۲۹۳۶۳	۱۰۳۵۹	۳۵/۳
۴۰-۴۴ ساله.....	۱۶۶۷۱	۷۸۶	۴/۷	۲۱۴۲۴	۴۶۷۰	۲۱/۸	۳۳۵۲۶	۵۹۱۰	۲۵/۱
۴۵-۴۹ ساله.....	۱۶۴۵۵	۵۰۸	۳/۳	۱۷۸۸۴	۲۲۹۴	۱۲/۸	۱۸۲۸۸	۳۰۹۲	۱۶/۹
۵۰-۵۴ ساله.....	۱۵۹۸۶	۳۷۴	۲/۳	۱۵۹۴۸	۱۷۲۴	۱۰/۸	۱۴۷۱۹	۱۷۱۵	۱۱/۷
۵۵-۵۹ ساله.....	۱۳۳۰۶	۲۶۲	۲	۱۲۹۶۸	۲۳۳۳	۱۸	۱۲۳۴۲	۹۶۶	۷/۸
۶۰-۶۴ ساله.....	۹۹۰۱	۱۹۳	۱/۹	۱۲۵۲۸	۱۰۸۸	۸/۷	۱۲۳۳۳	۶۲۱	۵
۶۵ ساله و بیشتر.	۱۱۴۶۲	۱۳۱	۱/۱	۱۸۱۱۷	۱۶۰۵	۸/۹	۲۲۳۱۴	۸۱۲	۳/۶
نامشخص.....	۱۳۸	۳۱	۲۲/۵	۸۳	۲۴	۲۸/۹	۲۴	۱۴	۵۸/۳



۱۷-۲- جمعیت ۶ ساله و بیشتر، تعداد باسوادان، و نرخ باسوادی برحسب جنس و سن (دنباله)

جنس و گروه سنی	آبان ۱۳۸۵			آبان ۱۳۹۰			آبان ۱۳۹۵		
	جمعیت	باسوادان	نرخ باسوادی	جمعیت	باسوادان	نرخ باسوادی	جمعیت	باسوادان	نرخ باسوادی
مرد وزن	۱۱۱۶۰۲۵	۸۹۳۲۶۷	۸۰	۱۱۲۷۳۱۰	۹۱۰۴۸۰	۸۰/۸	۱۱۲۷۳۱۰	۹۱۰۴۸۰	۸۰/۸
۶-۹ ساله.....	۷۷۱۹۴	۳۲۷۲۷	۹۵/۵	۷۲۴۸۳	۶۸۵۶۸	۹۴/۶	۷۲۴۸۳	۶۸۵۶۸	۹۴/۶
۱۰-۱۴ ساله.....	۱۳۲۶۶۵	۱۳۰۹۹۰	۹۸/۷	۹۶۳۹۶	۹۵۳۳۷	۹۸/۹	۹۶۳۹۶	۹۵۳۳۷	۹۸/۹
۱۵-۱۹ ساله.....	۱۶۶۴۴۴	۱۶۲۶۶۵	۹۷/۷	۱۲۲۰۲۹	۱۱۹۹۰۸	۹۸/۳	۱۲۲۰۲۹	۱۱۹۹۰۸	۹۸/۳
۲۰-۲۴ ساله.....	۱۴۸۶۹۳	۱۴۳۴۵۴	۹۶/۵	۱۴۴۷۷۲	۱۴۰۵۶۰	۹۷/۱	۱۴۴۷۷۲	۱۴۰۵۶۰	۹۷/۱
۲۵-۲۹ ساله.....	۱۲۲۶۴۹	۱۱۴۲۶۷	۹۳/۲	۱۳۶۸۹۶	۱۳۰۷۳۵	۹۵/۵	۱۳۶۸۹۶	۱۳۰۷۳۵	۹۵/۵
۳۰-۳۴ ساله.....	۹۴۸۹۹	۸۰۸۶۴	۸۵/۲	۱۱۴۰۳۱	۱۰۴۸۴۰	۹۱/۹	۱۱۴۰۳۱	۱۰۴۸۴۰	۹۱/۹
۳۵-۳۹ ساله.....	۸۴۹۴۹	۶۵۱۶۰	۷۶/۷	۹۲۹۷۹	۷۸۱۱۲	۸۴	۹۲۹۷۹	۷۸۱۱۲	۸۴
۴۰-۴۴ ساله.....	۷۲۱۷۱	۴۴۰۰۲	۶۱	۸۳۲۰۲	۶۳۱۳۶	۷۵/۹	۸۳۲۰۲	۶۳۱۳۶	۷۵/۹
۴۵-۴۹ ساله.....	۴۸۱۱۵	۲۹۳۳۶	۶۱	۶۳۹۲۲	۴۲۰۱۵	۶۵/۷	۶۳۹۲۲	۴۲۰۱۵	۶۵/۷
۵۰-۵۴ ساله.....	۳۹۸۵۰	۱۴۸۸۵	۳۷/۴	۵۴۴۱۵	۲۸۱۵۱	۵۱/۷	۵۴۴۱۵	۲۸۱۵۱	۵۱/۷
۵۵-۵۹ ساله.....	۳۴۸۶۹	۳۰۲۵	۳۷/۴	۳۹۹۳۸	۱۶۴۰۳	۴۱/۱	۳۹۹۳۸	۱۶۴۰۳	۴۱/۱
۶۰-۶۴ ساله.....	۲۴۹۰۶	۹۳۰۳	۳۷/۴	۳۰۰۶۴	۹۵۵۴	۳۱/۸	۳۰۰۶۴	۹۵۵۴	۳۱/۸
۶۵ ساله و بیشتر.	۶۸۶۲۱	۱۱۵۸۹	۱۶/۹	۷۶۱۰۴	۱۳۱۱۴	۱۷/۲	۷۶۱۰۴	۱۳۱۱۴	۱۷/۲
نامشخص.....	.	.	.	۷۹	۴۷	.	۷۹	۴۷	.
مرد	۵۵۹۸۱۳	۴۸۴۷۹۴	۸۶/۶	۵۶۹۲۳۳	۴۹۴۳۳۶	۸۶/۸	۵۶۹۲۳۳	۴۹۴۳۳۶	۸۶/۸
۶-۹ ساله.....	۳۹۵۵۳	۳۷۸۱۱	۹۵/۶	۳۷۲۴۲	۳۵۱۹۹	۹۴/۵	۳۷۲۴۲	۳۵۱۹۹	۹۴/۵
۱۰-۱۴ ساله.....	۶۸۰۴۰	۶۷۲۷۶	۹۸/۹	۴۸۹۴۲	۴۸۳۹۰	۹۸/۹	۴۸۹۴۲	۴۸۳۹۰	۹۸/۹
۱۵-۱۹ ساله.....	۸۴۲۹۴	۸۲۷۷۳	۹۸/۲	۶۲۲۰۰	۶۱۱۸۱	۹۸/۴	۶۲۲۰۰	۶۱۱۸۱	۹۸/۴
۲۰-۲۴ ساله.....	۷۱۲۱۲	۶۹۴۴۶	۹۷/۵	۷۴۱۱۲	۷۲۴۲۳	۹۷/۷	۷۴۱۱۲	۷۲۴۲۳	۹۷/۷
۲۵-۲۹ ساله.....	۶۱۰۶۸	۵۸۸۸۱	۹۶/۱	۶۹۱۱۹	۶۶۷۷۶	۹۶/۶	۶۹۱۱۹	۶۶۷۷۶	۹۶/۶
۳۰-۳۴ ساله.....	۴۷۲۲۱	۴۴۱۰۹	۹۲/۴	۵۷۲۶۶	۵۴۲۷۱	۹۴/۸	۵۷۲۶۶	۵۴۲۷۱	۹۴/۸
۳۵-۳۹ ساله.....	۴۴۱۰۹	۳۹۰۷۱	۸۸/۶	۴۷۱۱۸	۴۲۶۴۶	۹۰/۵	۴۷۱۱۸	۴۲۶۴۶	۹۰/۵
۴۰-۴۴ ساله.....	۳۶۰۲۵	۲۸۵۷۱	۷۹/۳	۴۳۳۷۶	۳۷۷۹۷	۸۷/۱	۴۳۳۷۶	۳۷۷۹۷	۸۷/۱
۴۵-۴۹ ساله.....	۲۴۰۱۷	۱۹۰۴۸	۷۹/۳	۳۲۰۱۷	۲۶۲۹۲	۸۲/۱	۳۲۰۱۷	۲۶۲۹۲	۸۲/۱
۵۰-۵۴ ساله.....	۱۸۹۰۲	۱۱۳۳۲	۵۹/۴	۲۶۶۸۸	۱۹۰۲۰	۷۱/۳	۲۶۶۸۸	۱۹۰۲۰	۷۱/۳
۵۵-۵۹ ساله.....	۱۶۵۴۰	۹۸۲۸	۵۹/۴	۱۸۲۷۰	۱۱۷۸۲	۶۴/۵	۱۸۲۷۰	۱۱۷۸۲	۶۴/۵
۶۰-۶۴ ساله.....	۱۱۸۱۴	۷۰۲۰	۵۹/۴	۱۴۱۳۴	۷۴۶۰	۵۲/۸	۱۴۱۳۴	۷۴۶۰	۵۲/۸
۶۵ ساله و بیشتر.	۳۶۵۱۹	۹۹۲۹	۲۷/۲	۳۸۶۸۶	۱۱۰۶۶	۲۸/۶	۳۸۶۸۶	۱۱۰۶۶	۲۸/۶
نامشخص.....	.	.	.	۵۳	۳۳	.	۵۳	۳۳	.
زن	۵۵۶۲۱۲	۴۰۸۴۷۳	۷۲/۴	۵۵۸۰۸۷	۴۱۶۱۴۴	۷۴/۶	۵۵۸۰۸۷	۴۱۶۱۴۴	۷۴/۶
۶-۹ ساله.....	۳۷۶۴۱	۳۵۹۱۶	۹۵/۴	۳۵۲۴۱	۳۳۳۶۹	۹۴/۷	۳۵۲۴۱	۳۳۳۶۹	۹۴/۷
۱۰-۱۴ ساله.....	۶۴۶۲۵	۶۳۷۱۴	۹۸/۶	۴۷۴۵۴	۴۶۹۴۷	۹۸/۹	۴۷۴۵۴	۴۶۹۴۷	۹۸/۹
۱۵-۱۹ ساله.....	۸۲۱۵۰	۷۹۸۹۲	۹۷/۳	۵۹۸۲۹	۵۸۷۲۷	۹۸/۲	۵۹۸۲۹	۵۸۷۲۷	۹۸/۲
۲۰-۲۴ ساله.....	۷۷۴۸۱	۷۴۰۰۸	۹۵/۵	۷۰۶۶۰	۶۸۱۳۷	۹۶/۴	۷۰۶۶۰	۶۸۱۳۷	۹۶/۴
۲۵-۲۹ ساله.....	۶۱۵۸۱	۵۵۵۸۶	۹۰/۳	۶۷۷۷۷	۶۳۹۵۹	۹۴/۴	۶۷۷۷۷	۶۳۹۵۹	۹۴/۴
۳۰-۳۴ ساله.....	۴۷۱۷۸	۳۶۷۵۵	۷۷/۹	۵۶۷۶۵	۵۰۵۶۹	۸۹/۱	۵۶۷۶۵	۵۰۵۶۹	۸۹/۱
۳۵-۳۹ ساله.....	۴۰۸۴۰	۲۶۰۸۹	۶۳/۹	۴۵۸۶۱	۳۵۴۶۶	۷۷/۳	۴۵۸۶۱	۳۵۴۶۶	۷۷/۳
۴۰-۴۴ ساله.....	۳۶۱۴۶	۱۵۴۳۱	۴۲/۷	۳۹۸۲۶	۲۵۳۳۹	۶۳/۶	۳۹۸۲۶	۲۵۳۳۹	۶۳/۶
۴۵-۴۹ ساله.....	۲۴۰۹۸	۱۰۲۸۸	۴۲/۷	۳۱۹۰۵	۱۵۷۲۳	۴۹/۳	۳۱۹۰۵	۱۵۷۲۳	۴۹/۳
۵۰-۵۴ ساله.....	۲۰۹۴۸	۳۶۵۳	۱۷/۴	۲۷۷۲۷	۹۱۳۱	۳۲/۹	۲۷۷۲۷	۹۱۳۱	۳۲/۹
۵۵-۵۹ ساله.....	۱۸۳۳۹	۳۱۹۷	۱۷/۴	۲۱۶۶۸	۴۶۲۱	۲۱/۳	۲۱۶۶۸	۴۶۲۱	۲۱/۳
۶۰-۶۴ ساله.....	۱۳۰۹۲	۲۲۸۳	۱۷/۴	۱۵۹۳۰	۲۰۹۴	۱۳/۱	۱۵۹۳۰	۲۰۹۴	۱۳/۱
۶۵ ساله و بیشتر.	۳۲۱۰۲	۱۶۶۰	۵/۲	۳۷۴۱۸	۲۰۴۸	۵/۵	۳۷۴۱۸	۲۰۴۸	۵/۵
نامشخص.....	.	.	.	۲۶	۱۴	.	۲۶	۱۴	.

ماخذ- مرکز آمار ایران. (ر.م).

- مرکز آمار ایران. دفتر جمعیت، نیروی کار و سرشماری.

۱۷-۳- جمعیت ۶ ساله و بیشتر، تعداد باسوادان و نرخ باسوادی در نقاط شهری و روستایی برحسب جنس و شهرستان: آبان ۱۳۹۵ (نفر-درصد)

شهرستان	کل								
	نرخ باسوادی			باسوادان			جمعیت ۶ ساله و بیشتر		
	زن	مرد	مرد و زن	زن	مرد	مرد و زن	زن	مرد	مرد و زن
کل استان	۷۷/۱	۸۸/۸	۸۳/۱	۴۳۰۳۹۱	۵۱۷۴۰۶	۹۴۷۷۹۷	۵۵۸۱۹۷	۵۸۲۸۴۵	۱۱۴۱۰۴۲
اردبیل	۸۲/۵	۹۱/۸	۸۷/۲	۲۲۰۵۱۷	۲۵۵۰۵۶	۴۷۵۵۷۳	۲۶۷۳۴۱	۲۷۷۷۹۰	۵۴۵۱۳۱
اصلاندوز	۶۵/۶	۸۲/۲	۷۴/۵	۸۷۱۴	۱۲۵۳۸	۲۱۲۵۲	۱۳۲۸۶	۱۵۲۵۹	۲۸۵۴۵
انگوت	۶۴/۱	۸۲/۵	۷۲/۵	۵۷۴۳	۷۶۹۵	۱۳۴۳۸	۸۹۵۸	۹۳۲۳	۱۸۲۸۱
بيله سوار	۷۲/۳	۸۵/۸	۷۹/۲	۱۶۱۹۸	۲۰۲۸۸	۳۶۴۸۶	۲۲۴۰۵	۲۳۶۳۶	۴۶۰۴۱
پارس آباد	۷۳/۲	۸۷/۲	۸۰/۵	۴۶۹۱۳	۵۸۱۹۴	۱۰۵۱۰۷	۶۲۶۶۹	۶۵۸۴۵	۱۲۸۵۱۴
خلخال	۷۴/۸	۸۶/۹	۸۰/۹	۲۹۲۷۳	۳۴۶۳۲	۶۳۹۰۵	۳۹۱۵۶	۳۹۸۴۳	۷۸۹۹۹
سرعین	۷۱	۸۵/۷	۷۸/۷	۵۴۵۷	۷۳۱۹	۱۲۷۷۶	۷۶۸۹	۸۵۳۹	۱۶۲۲۸
کوثر	۷۰/۴	۸۳/۳	۷۷	۶۹۳۷	۸۵۶۶	۱۵۵۰۳	۹۸۵۶	۱۰۲۷۹	۲۰۱۳۵
گرمی	۷۱/۲	۸۶/۵	۷۸/۹	۱۸۰۹۶	۲۲۱۹۳	۴۰۲۸۹	۲۵۴۰۰	۲۵۶۶۰	۵۱۰۶۰
مشگین شهر	۷۰/۹	۸۴/۷	۷۷/۹	۴۶۷۰۷	۵۸۴۷۲	۱۰۵۱۷۹	۶۵۸۹۱	۶۹۰۴۹	۱۳۴۹۴۰
نمین	۷۳/۷	۸۷	۸۰/۵	۱۹۴۱۳	۲۴۱۵۲	۴۳۵۶۵	۲۶۳۵۱	۲۷۷۴۶	۵۴۰۹۷
نیر	۶۹/۹	۸۴/۱	۷۷/۲	۶۴۲۳	۸۳۰۱	۱۴۷۲۴	۹۱۹۵	۹۸۷۶	۱۹۰۷۱

شهرستان	نقاط شهری								
	نرخ باسوادی			باسوادان			جمعیت ۶ ساله و بیشتر		
	زن	مرد	مرد و زن	زن	مرد	مرد و زن	زن	مرد	مرد و زن
کل استان	۸۲/۳	۹۲/۱	۸۷/۳	۳۱۴۸۷۶	۳۶۳۸۰۱	۶۷۸۶۷۷	۳۸۲۴۹۶	۳۹۵۱۷۰	۷۷۷۶۶۶
اردبیل	۸۴	۹۲/۸	۸۸/۵	۱۹۸۰۵۷	۲۲۵۴۸۷	۴۲۳۵۴۴	۲۳۵۶۹۲	۲۴۲۹۶۰	۴۷۸۶۵۲
اصلاندوز	۷۷	۸۹/۶	۸۳/۵	۲۰۵۷	۲۵۲۰	۴۵۷۷	۲۶۷۰	۲۸۱۴	۵۴۸۴
انگوت	۸۵	۹۲/۸	۸۹/۶	۹۸۸	۱۰۷۲	۲۰۶۰	۱۱۶۲	۱۱۴۳	۲۳۰۵
بيله سوار	۸۰	۹۱/۸	۸۶	۸۲۰۸	۹۶۷۴	۱۷۸۸۲	۱۰۲۵۹	۱۰۵۳۹	۲۰۷۹۸
پارس آباد	۷۷	۸۹/۷	۸۳/۵	۳۲۹۳۲	۴۰۱۷۹	۷۳۱۱۱	۴۲۷۹۳	۴۴۷۸۹	۸۷۵۸۲
خلخال	۸۳/۱	۹۱/۹	۸۷/۵	۱۷۹۷۰	۱۹۸۵۰	۳۷۸۲۰	۲۱۶۱۵	۲۱۶۰۶	۴۳۲۲۱
سرعین	۸۱/۵	۹۱/۶	۸۶/۸	۱۸۸۷	۲۳۶۶	۴۲۵۳	۲۳۱۶	۲۵۸۳	۴۸۹۹
کوثر	۸۶/۵	۹۳/۶	۹۰/۱	۲۸۰۵	۳۰۲۹	۵۸۳۴	۳۲۴۳	۳۲۳۵	۶۴۷۸
گرمی	۸۰	۹۲/۲	۸۶/۲	۱۰۱۱۷	۱۲۱۷۱	۲۲۲۸۸	۱۲۶۴۵	۱۳۱۹۴	۲۵۸۳۹
مشگین شهر	۷۸/۷	۹۰/۴	۸۴/۷	۲۸۱۲۰	۳۳۸۴۵	۶۱۹۶۵	۳۵۷۱۹	۳۷۴۴۰	۷۳۱۵۹
نمین	۸۱/۳	۹۱/۲	۸۶/۳	۹۲۴۳	۱۰۶۹۷	۱۹۹۴۰	۱۱۳۷۵	۱۱۷۲۸	۲۳۱۰۳
نیر	۸۲/۹	۹۲/۷	۸۷/۹	۲۴۹۲	۲۹۱۱	۵۴۰۳	۳۰۰۷	۳۱۳۹	۶۱۴۶



۳-۱۷- جمعیت ۶ ساله و بیشتر، تعداد باسوادان و نرخ باسوادی در نقاط شهری و روستایی برحسب جنس و شهرستان: آبان ۱۳۹۵ (دنباله)

نقاط روستایی									شهرستان
نرخ باسوادی			باسوادان			جمعیت ۶ ساله و بیشتر			
زن	مرد	مرد و زن	زن	مرد	مرد و زن	زن	مرد	مرد و زن	
۶۵/۸	۸۱/۹	۷۴/۱	۱۱۵۴۸۵	۱۵۳۵۶۰	۲۶۹۰۴۵	۱۷۵۶۴۲	۱۸۱۶۰۵	۳۶۳۲۴۷	کل استان
۷۱	۸۴/۹	۷۸/۳	۲۲۴۶۰	۲۹۵۶۷	۵۲۰۲۷	۳۱۶۴۹	۳۴۸۲۸	۶۶۴۷۷	اردبیل
۶۲/۷	۸۰/۵	۷۲/۳	۶۶۵۷	۱۰۰۱۸	۱۶۶۷۵	۱۰۶۱۶	۱۲۴۴۵	۲۳۰۶۱	اصلاندوز
۶۱	۸۱	۷۱/۲	۴۷۵۵	۶۶۲۳	۱۱۳۷۸	۷۷۹۶	۸۱۸۰	۱۵۹۷۶	انگوت
۶۵/۹	۸۱/۱	۷۳/۸	۷۹۶۰	۱۰۵۷۲	۱۸۵۳۲	۱۲۰۸۷	۱۳۰۳۰	۲۵۱۱۷	بيله سوار
۷۰/۳	۸۵/۶	۷۸/۲	۱۳۹۸۱	۱۸۰۱۴	۳۱۹۹۵	۱۹۸۷۶	۲۱۰۵۵	۴۰۹۳۱	پارس آباد
۶۴/۴	۸۱/۱	۷۲/۹	۱۱۳۰۳	۱۴۷۸۲	۲۶۰۸۵	۱۷۵۴۱	۱۸۳۳۷	۳۵۷۷۸	خلخال
۶۶/۴	۸۳/۲	۷۵/۲	۳۵۷۰	۴۹۵۳	۸۵۲۳	۵۳۷۳	۵۹۵۶	۱۱۳۲۹	سرعین
۶۲/۵	۷۸/۶	۷۰/۸	۴۱۳۲	۵۵۳۷	۹۶۶۹	۶۶۱۳	۷۰۴۴	۱۳۶۵۷	کوثر
۶۲/۶	۸۰/۴	۷۱/۴	۷۹۷۹	۱۰۰۲۲	۱۸۰۰۱	۱۲۷۵۵	۱۲۴۶۶	۲۵۲۲۱	گرمی
۶۱/۶	۷۷/۹	۶۹/۹	۱۸۵۸۷	۲۴۶۲۷	۴۳۲۱۴	۳۰۱۷۲	۳۱۶۰۹	۶۱۷۸۱	مشگین شهر
۶۷/۹	۸۴	۷۶/۲	۱۰۱۷۰	۱۳۴۵۵	۲۳۶۲۵	۱۴۹۷۶	۱۶۰۱۸	۳۰۹۹۴	نمین
۶۳/۵	۸۰	۷۲/۱	۳۹۳۱	۵۳۹۰	۹۳۲۱	۶۱۸۸	۶۷۳۷	۱۲۹۲۵	نیر

مأخذ- مرکز آمار ایران . دفتر جمعیت، نیروی کار و سرشماری.

۴-۱۷- خانوارهای معمولی استان برحسب جنس سرپرست خانوار و تعداد افراد، تعداد افراد با سواد و بی سواد:

آبان ۱۳۹۵

باسواد					جمع	جنس سرپرست خانوار و تعداد افراد در خانوار
ندارد	۱ نفر	۲ نفر	۳ نفر	۴ نفر و بیشتر		
۳۴۸۶۱	۴۱۶۳۰	۱۲۰۷۸۸	۹۳۶۸۸	۸۵۷۲۸	۳۷۶۸۶۷	مرد وزن
۱۶۲۴۸	۸۹۵۴	.	.	.	۲۵۲۶۴ نفر ۱
۱۶۱۹۲	۱۷۴۱۴	۳۸۳۶۵	.	.	۷۱۹۸۹ نفر ۲
۱۷۸۴	۱۲۳۹۳	۵۷۳۸۸	۳۷۷۲۲	.	۱۰۹۳۲۳ نفر ۳
۵۱۴	۲۳۹۳	۲۲۰۲۵	۴۴۶۵۷	۴۴۱۹۴	۱۱۳۸۲۵ نفر ۴
۱۰۱	۳۷۵	۲۵۸۵	۹۸۲۷	۲۸۷۳۸	۴۱۶۴۰ نفر ۵
۱۶	۸۳	۳۷۳	۱۲۸۵	۹۱۱۳	۱۰۸۷۰ نفر ۶
۴	۱۳	۴۲	۱۶۳	۲۵۳۶	۲۷۵۸ نفر ۷
۲	۲	۶	۳۱	۷۸۶	۸۲۷ نفر ۸
.	۳	۳	۳	۲۴۹	۲۵۸ نفر ۹
.	.	۱	.	۱۱۲	۱۱۳ نفر ۱۰ و بیشتر
۲۰۰۱۲	۳۰۷۳۲	۱۱۲۵۴۶	۸۹۰۷۵	۸۳۵۳۳	۳۳۶۰۳۹	مرد
۲۷۰۸	۵۱۹۴	.	.	.	۷۹۳۷ نفر ۱
۱۵۰۷۸	۱۱۰۴۰	۳۴۵۲۱	.	.	۶۰۶۵۵ نفر ۲
۱۶۳۴	۱۱۷۴۱	۵۳۵۶۱	۳۵۰۰۵	.	۱۰۱۹۷۵ نفر ۳
۴۷۷	۲۳۱۳	۲۱۵۴۴	۴۳۰۳۲	۴۳۳۵۵	۱۱۰۷۶۳ نفر ۴
۹۴	۳۵۰	۲۵۱۰	۹۵۹۲	۲۷۸۵۸	۴۰۴۱۸ نفر ۵
۱۵	۷۷	۳۶۰	۱۲۵۵	۸۷۹۵	۱۰۵۰۲ نفر ۶
۴	۱۲	۴۱	۱۵۹	۲۴۳۸	۲۶۵۴ نفر ۷
۲	۲	۵	۲۹	۷۵۰	۷۸۸ نفر ۸
.	۳	۳	۳	۲۳۸	۲۴۷ نفر ۹
.	.	۱	.	۹۹	۱۰۰ نفر ۱۰ و بیشتر
۱۴۸۴۹	۱۰۸۹۸	۸۲۴۲	۴۶۱۳	۲۱۹۵	۴۰۸۲۸	زن
۱۳۵۴۰	۳۷۶۰	.	.	.	۱۷۳۲۷ نفر ۱
۱۱۱۴	۶۳۷۴	۳۸۴۴	.	.	۱۱۳۳۴ نفر ۲
۱۵۰	۶۵۲	۳۸۲۷	۲۷۱۷	.	۷۳۴۸ نفر ۳
۳۷	۸۰	۴۸۱	۱۶۲۵	۸۳۹	۳۰۶۲ نفر ۴
۷	۲۵	۷۵	۲۳۵	۸۸۰	۱۲۲۲ نفر ۵
۱	۶	۱۳	۳۰	۳۱۸	۳۶۸ نفر ۶
.	۱	۱	۴	۹۸	۱۰۴ نفر ۷
.	.	۱	۲	۳۶	۳۹ نفر ۸
.	.	.	.	۱۱	۱۱ نفر ۹
.	.	.	.	۱۳	۱۳ نفر ۱۰ و بیشتر



۴-۱۷- خانوارهای معمولی استان برحسب جنس سرپرست خانوار و تعداد افراد ، تعداد افراد با سواد و بی سواد:
آبان ۱۳۹۵ (دنباله)

اظهار نشده	بی سواد					جنس سرپرست خانوار و تعداد افراد در خانوار
	۴ نفر و بیشتر	۳ نفر	۲ نفر	۱ نفر	ندارد	
۱۷۲	۱۳۷	۴۱۰۴	۴۶۵۵۲	۱۲۷۱۴	۲۴۲۴۸۱	مرد وزن
۶۲	.	.	.	۱۶۲۴۸	۸۹۵۴ ۱ نفر
۱۸	.	.	۱۶۱۰۴	۱۶۵۶۲	۳۹۳۰۵ ۲ نفر
۳۶	.	۱۲۸۵	۱۱۲۱۸	۱۶۶۱۶	۸۰۱۶۸ ۳ نفر
۴۲	۲۵۲	۱۰۷۷	۹۷۴۰	۱۷۵۰۳	۸۵۲۱۱ ۴ نفر
۱۴	۲۴۳	۸۳۶	۵۷۱۸	۱۰۷۶۳	۲۴۰۶۶ ۵ نفر
.	۱۷۴	۵۵۰	۲۵۳۵	۳۶۹۳	۳۹۱۸ ۶ نفر
.	۸۹	۱۹۶	۸۶۱	۹۴۰	۶۷۲ ۷ نفر
.	۴۶	۹۶	۲۵۳	۲۸۶	۱۴۶ ۸ نفر
.	۲۶	۴۶	۸۰	۷۱	۳۵ ۹ نفر
.	۷	۱۸	۴۳	۳۲	۱۳ ۱۰ نفر و بیشتر
۱۴۱	۷۶۶	۳۸۴۴	۴۴۵۵۰	۵۷۲۱۰	۲۲۹۵۲۸	مرد
۳۵	.	.	.	۲۷۰۸	۵۱۹۴ ۱ نفر
۱۶	.	.	۱۵۰۴۹	۱۰۷۶۴	۳۴۸۲۶ ۲ نفر
۳۴	.	۱۱۵۷	۱۰۷۵۴	۱۳۱۲۸	۷۶۹۰۲ ۳ نفر
۴۲	۲۲۲	۱۰۱۹	۹۴۷۷	۱۵۸۵۹	۸۴۱۴۴ ۴ نفر
۱۴	۲۱۹	۷۹۴	۵۵۸۸	۱۰۰۲۶	۲۳۷۷۷ ۵ نفر
.	۱۶۶	۵۳۲	۲۴۷۳	۳۴۸۵	۳۸۴۶ ۶ نفر
.	۸۶	۱۹۰	۸۴۰	۸۸۴	۶۵۴ ۷ نفر
.	۴۳	۸۹	۲۴۸	۲۶۶	۱۴۲ ۸ نفر
.	۲۵	۴۵	۷۹	۶۵	۳۳ ۹ نفر
.	۵	۱۸	۴۲	۲۵	۱۰ ۱۰ نفر و بیشتر
۳۱	۷۱	۲۶۰	۲۰۰۲	۲۵۵۰۴	۱۲۹۶۰	زن
۲۷	.	.	.	۱۳۵۴۰	۳۷۶۰ ۱ نفر
۲	.	.	۱۰۵۵	۵۷۹۸	۴۴۷۹ ۲ نفر
۲	.	۱۲۸	۴۶۴	۳۴۸۸	۳۲۶۶ ۳ نفر
.	۳۰	۵۸	۲۶۳	۱۶۴۴	۱۰۶۷ ۴ نفر
.	۲۴	۴۲	۱۳۰	۷۳۷	۲۸۹ ۵ نفر
.	۸	۱۸	۶۲	۲۰۸	۷۲ ۶ نفر
.	۳	۶	۲۱	۵۶	۱۸ ۷ نفر
.	۳	۷	۵	۲۰	۴ ۸ نفر
.	۱	۱	۱	۶	۲ ۹ نفر
.	۲	.	۱	۷	۳ ۱۰ نفر و بیشتر

مأخذ- مرکز آمار ایران- دفتر جمعیت، نیروی کار و سرشماری.

۵-۱۷- دانش آموزان و کارکنان آموزشی دوره های تحصیلی

کارکنان آموزشی ^(۲)		دانش آموزان ^(۱)			سال و دوره تحصیلی
مدیریت و کیفیت بخشی	معلم	دختر	پسر	جمع	
۵۴۳۰	۱۱۹۶۹	۱۳۴۶۹۴	۱۴۰۸۲۳	۲۷۵۵۱۷ ۱۳۸۵-۸۶
۴۹۸۵	۱۰۹۵۴	۹۶۷۰۴	۱۰۱۵۷۵	۱۹۸۲۷۹ ۱۳۹۰-۹۱
۷۰۴۱	۱۱۳۸۰	۱۰۸۶۱۱	۱۱۹۳۵۶	۲۲۷۹۶۷ ۱۳۹۵-۹۶
۶۲۸۶	۱۲۱۶۱	۱۱۰۸۱۸	۱۲۲۲۱۳	۲۳۳۰۳۱ ۱۳۹۶-۹۷
۵۲۶۰	۱۱۶۶۷	۱۱۵۴۰۲	۱۲۸۰۷۳	۲۴۴۴۷۵ ۱۳۹۷-۹۸
۵۰۷۷	۱۱۴۴۳	۱۱۷۶۵۹	۱۳۰۸۰۰	۲۴۸۴۵۹ ۱۳۹۸-۹۹
۴۹۰۷	۱۱۴۹۶	۱۱۹۹۳۰	۱۳۳۱۷۳	۲۵۳۱۰۳ ۱۳۹۹-۱۴۰۰
۴۰۲۳	۱۱۲۵۱	۱۲۲۴۰۵	۱۳۶۰۶۰	۲۵۸۴۶۵ ۱۴۰۰-۱۴۰۱
۵۷	۲۳۱	۶۰۰	۱۰۸۰	۱۶۸۰ آموزش استثنایی
.	.	۶۸۹۸	۷۵۱۹	۱۴۴۱۷ پیش دبستان
۱۵۹۳	۵۱۷۸	۶۳۷۰۶	۶۸۴۱۳	۱۳۲۱۱۹ ابتدایی
۱۰۶۳	۲۸۴۵	۲۷۷۰۳	۳۰۷۲۸	۵۸۴۳۱ دوره اول متوسطه
۱۳۱۰	۲۹۹۷	۲۱۵۲۸	۲۴۹۱۶	۴۶۴۴۴ دوره دوم متوسطه
.	.	۸۶	۲۴۳	۳۲۹ بزرگسال(دوره اول متوسطه)
.	.	۱۸۸۴	۳۱۶۱	۵۰۴۵ بزرگسالان (دوره دوم متوسطه)

(۱) دانش آموزان آموزشگاه های دولتی و غیردولتی را نیز شامل می شود.

(۲) از سال ۱۳۹۴ بر اساس طرح طبقه بندی مشاغل کارکنان آموزشی شامل گروه معلم، گروه مدیریت و گروه کیفیت بخشی است و فقط شامل کادر دولتی می باشد.

مأخذ- اداره کل آموزش و پرورش استان اردبیل.

۱۷-۶- دانش آموزان و کارکنان آموزشی اداره کل آموزش و پرورش

کارکنان آموزشی		دانش آموزان			سال تحصیلی و شهرستان
مدیریت و کیفیت بخشی	معلم	دختر	پسر	جمع	
۱۷۳۷۲	۵۰۲۱۹	۵۹۷۳۳۸	۶۱۷۶۰۵	۱۲۱۴۹۴۳ ۱۳۸۵-۸۶
۷۰۲۶	۱۰۹۴۶	۹۶۳۹۵	۱۰۱۲۹۲	۱۹۷۶۸۷ ۱۳۹۰-۹۱
۷۰۴۱	۱۱۳۸۰	۱۰۸۶۱۱	۱۱۹۳۵۶	۲۲۷۹۶۷ ۱۳۹۵-۹۶
۶۲۸۶	۱۲۱۶۱	۱۱۰۸۱۸	۱۲۲۲۱۳	۲۳۳۰۳۱ ۱۳۹۶-۹۷
۵۲۶۰	۱۱۶۶۷	۱۱۵۴۰۲	۱۲۸۰۷۳	۲۴۳۴۷۵ ۱۳۹۷-۹۸
۵۰۷۷	۱۱۴۳۲	۱۱۷۶۵۹	۱۳۰۸۰۰	۲۴۸۴۵۹ ۱۳۹۸-۹۹
۴۹۰۷	۱۱۴۹۶	۱۱۹۹۳۰	۱۳۳۱۷۳	۲۵۳۱۰۳ ۱۳۹۹-۱۴۰۰
۴۰۳۳	۱۱۲۵۱	۱۲۲۴۰۵	۱۳۶۰۶۰	۲۵۸۴۶۵ ۱۴۰۰-۱۴۰۱
۱۷۵۸	۴۲۶۰	۶۱۰۴۸	۶۷۲۸۳	۱۲۸۳۳۱ اردبیل
۹۴	۳۴۷	۲۹۵۳	۳۴۳۸	۶۳۹۱ اصلاندوز
۶۷	۲۵۴	۱۶۸۰	۱۹۴۵	۳۶۲۵ انگوت
۱۳۹	۴۱۸	۴۶۴۳	۵۳۵۸	۱۰۰۰۱ بیله سوار
۵۴۳	۱۳۱۷	۱۵۸۴۵	۱۸۱۰۱	۳۳۹۴۶ پارس آباد
۳۰۰	۹۳۵	۶۸۳۰	۷۴۲۵	۱۴۲۵۵ خلخال
۶۳	۲۰۴	۱۶۱۴	۱۷۱۰	۳۳۲۴ سرعین
۷۳	۲۶۳	۱۶۸۳	۱۸۲۷	۳۵۱۰ کوثر
۲۱۲	۵۸۷	۴۸۰۹	۵۳۹۵	۱۰۲۰۴ گرمی
۴۹۳	۱۷۳۷	۱۳۹۷۴	۱۵۷۴۰	۲۹۷۱۴ مشگین شهر
۱۹۳	۶۳۹	۵۷۶۶	۶۱۱۳	۱۱۸۷۹ نمین
۸۸	۲۹۰	۱۵۶۰	۱۷۲۵	۳۲۸۵ نیر

مأخذ- اداره کل آموزش و پرورش استان اردبیل.

۱۷-۷- دانش آموزان آموزش استثنایی بر حسب دوره های تحصیلی

دانش آموزان			سال و دوره تحصیلی
دختر	پسر	جمع	
۴۱۶	۷۲۷	۱۱۴۳ ۱۳۸۵-۸۶
۵۱۲	۸۴۵	۱۳۵۷ ۱۳۹۰-۹۱
۴۷۷	۸۵۵	۱۳۳۲ ۱۳۹۵-۹۶
۴۸۶	۹۰۸	۱۳۹۴ ۱۳۹۶-۹۷
۵۴۷	۹۷۲	۱۵۱۹ ۱۳۹۷-۹۸
۵۶۳	۱۰۰۳	۱۵۶۶ ۱۳۹۸-۹۹
۵۵۹	۱۰۱۸	۱۵۷۷ ۱۳۹۹-۱۴۰۰
۶۰۰	۱۰۸۰	۱۶۸۰ ۱۴۰۰-۱۴۰۱
۵۴	۱۰۹	۱۶۳ پیش دبستانی
۴۰۲	۷۱۵	۱۱۱۷ ابتدایی
۰	۰	۰ دوره اول متوسطه
۶۶	۱۴۴	۲۱۰ دوره اول متوسطه پیش حرفه ای...
۰	۰	۰ دوره دوم متوسطه
۷۸	۱۱۲	۱۹۰ دوره دوم متوسطه حرفه ای.....

مأخذ- اداره کل آموزش و پرورش استان اردبیل.

۸-۱۷- دانش آموزان، کارکنان و امکانات آموزشی دوره آموزش استثنایی

کلاس	مدرسه	کارکنان آموزشی ^(۱)		دانش آموزان			سال تحصیلی و شهرستان
		مدیریت و کیفیت بخشی	معلم	دختر	پسر	جمع	
۱۴۳	۴۴	۶۰	۱۳۳	۴۱۶	۷۲۷	۱۱۴۳ ۱۳۸۵-۸۶
۱۸۸	۴۶	۲۶۷	۲۷۸	۵۱۲	۸۴۵	۱۳۵۷ ۱۳۹۰-۹۱
۱۹۱	۵۶	۱۱۲	۱۹۸	۴۷۷	۸۵۵	۱۳۳۲ ۱۳۹۵-۹۶
۱۹۳	۵۷	۹۵	۲۱۵	۴۸۶	۹۰۸	۱۳۹۴ ۱۳۹۶-۹۷
۲۱۶	۶۵	۱۰۴	۲۲۴	۵۴۷	۹۷۲	۱۵۱۹ ۱۳۹۷-۹۸
۲۱۱	۶۳	۹۹	۲۱۴	۵۶۳	۱۰۰۳	۱۵۶۶ ۱۳۹۸-۹۹
۲۲۳	۶۳	۸۶	۲۱۴	۵۵۹	۱۰۱۸	۱۵۷۷ ۱۳۹۹-۱۴۰۰
۲۲۵	۶۴	۵۷	۲۳۱	۶۰۰	۱۰۸۰	۱۶۸۰ ۱۴۰۰-۱۴۰۱
۹۶	۱۷	۲۹	۱۳۰	۲۹۸	۵۳۱	۸۲۹ اردبیل
۱۱	۵	۲	۳	۱۳	۴۳	۵۶ اصلاندوز
۷	۱	۰	۱	۲۷	۴۵	۷۲ انگوت
۱۰	۶	۲	۷	۱۷	۲۷	۴۴ بیله سوار
۳۳	۷	۱۱	۲۳	۹۵	۱۵۵	۲۵۰ پارس آباد
۱۵	۷	۴	۱۴	۳۰	۳۶	۶۶ خلخال
۲	۱	۰	۲	۴	۱۵	۱۹ سرعین
۳	۱	۰	۲	۳	۹	۱۲ کوثر
۱۷	۶	۳	۱۸	۴۴	۷۱	۱۱۵ گرمی
۲۳	۸	۵	۲۲	۵۲	۱۰۹	۱۶۱ مشگین شهر
۷	۴	۱	۸	۱۴	۳۱	۴۵ نمین
۱	۱	۰	۱	۳	۸	۱۱ نیر

(۱) کاهش تعداد کارکنان آموزشی نسبت به سال قبل به علت تغییر در تراز نیروی انسانی می باشد.
 مأخذ- مدیریت آموزش و پرورش استثنایی استان اردبیل.

۹-۱۷- دانش آموزان و امکانات آموزشی دوره پیش دبستانی

کلاس	مدرسه	دانش آموز			سال تحصیلی و شهرستان
		دختر	پسر	جمع	
۶۶۰	۵۴۲	۶۳۷۰	۶۴۱۶	۱۲۷۸۶ ۱۳۸۵-۸۶
۴۴۴۳	۶۲۳	۴۲۲۶۳	۴۳۵۱۷	۸۵۷۸۰ ۱۳۹۰-۹۱
۱۱۲۲	۷۶۶	۷۲۲۸	۷۷۸۱	۱۵۰۰۹ ۱۳۹۵-۹۶
۱۱۷۸	۷۳۳	۸۱۳۹	۹۰۶۵	۱۷۲۰۴ ۱۳۹۶-۹۷
۱۲۹۵	۶۸۲	۸۹۳۵	۹۶۲۹	۱۸۵۶۴ ۱۳۹۷-۹۸
۱۲۴۵	۷۲۰	۸۸۲۹	۹۷۶۷	۱۸۵۹۶ ۱۳۹۸-۹۹
۱۴۲۱	۷۵۳	۸۲۳۶	۸۸۹۴	۱۷۱۳۰ ۱۳۹۹-۱۴۰۰
۷۱۳	۱۰۵	۶۸۹۸	۷۵۱۹	۱۴۴۱۷ ۱۴۰۰-۱۴۰۱
۲۱۹	۱۷۵	۳۱۱۸	۳۴۵۳	۶۵۷۱ اردبیل
۵۶	۴۳	۲۹۳	۲۹۱	۵۸۴ اصلاندوز
۱۹	۶۲	۱۴۰	۲۰۳	۳۴۳ انگوت
۸۷	۷۶	۴۲۹	۵۵۷	۹۸۶ بیله سوار
۸۶	۶۹	۸۲۲	۸۳۷	۱۶۵۹ پارس آباد
۵۴	۵۶	۳۸۵	۳۶۹	۷۵۴ خلخال
۱۰	۱۲	۹۰	۹۹	۱۸۹ سرعین
۹	۳۳	۶۶	۶۹	۱۳۵ کوثر
۷۳	۸۹	۳۵۱	۴۱۸	۷۶۹ گرمی
۵۲	۱۱۲	۵۷۳	۵۷۷	۱۱۵۰ مشگین شهر
۳۸	۵۱	۵۳۲	۵۱۲	۱۰۴۴ نمین
۱۰	۲۷	۹۹	۱۳۴	۲۳۳ نیر

مأخذ- اداره کل آموزش و پرورش استان اردبیل.

۱۰-۱۷- دانش آموزان، کارکنان و امکانات آموزشی دوره ابتدایی

کلاس	مدرسه	کارکنان آموزشی		دانش آموزان			سال تحصیلی و شهرستان
		مدیریت و کیفیت بخشی	معلم	دختر	پسر	جمع	
۵۱۴۱	۱۵۴۹	۱۰۸۰	۴۹۹۲	۴۸۰۶۳	۴۹۴۴۳	۹۷۵۰۶ ۱۳۸۵-۸۶
۴۸۰۱	۱۳۷۵	۳۹۷۸	۶۲۲۵	۴۲۲۶۳	۴۳۵۱۷	۸۵۷۸۰ ۱۳۹۰-۹۱
۵۶۸۶	۱۴۶۴	۲۳۰۷	۵۲۰۳	۵۷۱۹۴	۶۱۳۸۳	۱۱۸۵۷۷ ۱۳۹۵-۹۶
۵۸۱۴	۱۴۷۲	۱۹۶۷	۵۷۱۰	۵۸۱۷۷	۶۲۸۰۶	۱۲۰۹۸۳ ۱۳۹۶-۹۷
۵۸۳۶	۱۴۸۰	۱۸۸۴	۵۴۳۳	۵۹۵۰۰	۶۴۴۸۸	۱۲۳۹۸۸ ۱۳۹۷-۹۸
۵۹۲۳	۱۴۹۴	۱۷۷۷	۵۲۸۷	۶۰۷۶۴	۶۵۵۵۷	۱۲۶۳۲۱ ۱۳۹۸-۹۹
۵۹۰۱	۱۴۹۷	۱۸۷۸	۵۲۵۲	۶۲۰۹۸	۶۶۸۶۵	۱۲۸۹۶۳ ۱۳۹۹-۱۴۰۰
۵۹۷۱	۱۵۲۱	۱۵۹۳	۵۱۷۸	۶۳۷۰۶	۶۸۴۱۳	۱۳۲۱۱۹ ۱۴۰۰-۱۴۰۱
۲۴۴۴	۳۵۳	۷۳۷	۱۸۵۲	۳۱۱۷۸	۳۳۴۹۷	۶۴۶۷۵ اردبیل
۱۸۳	۶۸	۴۱	۱۸۸	۱۶۵۹	۱۷۸۵	۳۴۴۴ اصلاندوز
۱۴۲	۹۰	۱۸	۱۴۷	۸۵۶	۹۸۹	۱۸۴۵ انگوت
۲۸۵	۱۱۱	۵۰	۲۱۳	۲۴۱۵	۲۵۹۹	۵۰۱۴ بیله سوار
۷۲۸	۱۲۹	۲۲۴	۵۹۰	۸۳۴۶	۹۱۰۶	۱۷۴۵۲ پارس آباد
۳۹۵	۱۲۱	۱۰۴	۴۲۶	۳۳۶۳	۳۶۰۵	۶۹۶۸ خلخال
۱۰۴	۲۸	۲۵	۱۱۰	۹۰۹	۹۰۴	۱۸۱۳ سرعین
۱۲۰	۷۱	۲۲	۱۳۲	۹۴۱	۹۳۹	۱۸۸۰ کوثر
۳۱۶	۱۳۹	۶۷	۲۷۷	۲۵۰۹	۲۶۴۹	۵۱۵۸ گرمی
۷۹۷	۲۴۱	۲۰۳	۷۸۹	۷۶۸۵	۸۳۴۶	۱۶۰۳۱ مشکین شهر
۳۱۸	۸۴	۸۱	۳۰۴	۳۰۵۱	۳۱۵۰	۶۲۰۱ نمین
۱۳۹	۸۶	۲۱	۱۵۰	۷۹۴	۸۴۴	۱۶۳۸ نیر

مأخذ- اداره کل آموزش و پرورش استان اردبیل.

۱۱-۱۷- دانش آموزان، کارکنان و امکانات آموزشی دوره اول متوسطه

کلاس	مدرسه	کارکنان آموزشی		دانش آموزان			سال تحصیلی و شهرستان
		مدیریت و کیفیت بخشی	معلم	دختر	پسر	جمع	
۳۴۵۷	۸۶۳	۱۵۱۱	۳۲۶۱	۳۸۰۰۰	۴۲۱۸۸	۸۰۱۸۸ ۱۳۸۵-۸۶
۲۴۴۸	۶۱۴	۳۴۴۸	۴۸۶۲	۲۵۱۰۰	۲۶۷۴۸	۵۱۸۴۸ ۱۳۹۰-۹۱
۲۴۵۱	۵۵۴	۱۶۴۸	۳۱۸۹	۲۴۲۳۷	۲۶۶۲۰	۵۰۸۵۷ ۱۳۹۵-۹۶
۲۴۸۲	۵۶۱	۱۴۱۸	۳۴۸۱	۲۴۴۴۶	۲۶۷۹۹	۵۱۲۴۵ ۱۳۹۶-۹۷
۲۵۱۲	۵۷۶	۱۶۱۸	۳۱۱۴	۲۵۰۴۱	۲۷۳۴۰	۵۲۳۸۱ ۱۳۹۷-۹۸
۲۵۲۴	۵۸۵	۱۵۷۹	۲۸۴۳	۲۵۶۲۰	۲۸۰۵۶	۵۳۶۷۶ ۹۹-۱۳۹۸
۲۵۱۴	۵۷۵	۱۳۲۱	۲۹۷۹	۲۶۶۲۲	۲۹۳۸۰	۵۶۰۰۲ ۱۳۹۹-۱۴۰۰
۲۵۵۶	۵۷۸	۱۰۶۳	۲۸۴۵	۲۷۷۰۳	۳۰۷۲۸	۵۸۴۳۱ ۱۴۰۰-۱۴۰۱
۱۰۸۱	۱۸۶	۴۷۱	۱۰۲۳	۱۳۸۶۷	۱۵۰۹۶	۲۸۹۶۳ اردبیل
۶۷	۱۹	۲۶	۸۳	۶۱۳	۷۴۷	۱۳۶۰ اصلاندوز
۴۲	۱۲	۲۵	۴۷	۴۰۱	۴۳۳	۸۳۴ انگوت
۹۸	۲۶	۳۹	۱۱۳	۱۰۲۶	۱۱۰۶	۲۱۳۲ بیله سوار
۳۰۷	۶۹	۱۲۷	۳۵۹	۳۵۹۹	۴۰۶۱	۷۶۶۰ پارس آباد
۱۷۸	۴۸	۶۹	۲۵۱	۱۶۱۳	۱۷۶۲	۳۳۷۵ خلخال
۴۲	۱۲	۲۴	۵۵	۳۳۸	۴۱۹	۷۵۷ سرعین
۴۷	۱۷	۲۷	۴۹	۳۸۹	۴۳۲	۸۲۱ کوثر
۱۲۱	۳۴	۶۱	۱۳۱	۱۰۳۳	۱۱۶۴	۲۱۹۷ گرمی
۳۸۱	۱۰۳	۱۱۶	۵۰۱	۳۱۷۴	۳۶۲۹	۶۸۰۳ مشگین شهر
۱۳۶	۳۵	۳۹	۱۵۸	۱۲۶۷	۱۴۵۵	۲۷۲۲ نمین
۵۶	۱۷	۳۹	۷۵	۳۸۳	۴۲۴	۸۰۷ نیر

مأخذ- اداره کل آموزش و پرورش استان اردبیل.

۱۲-۱۷- دانش آموزان، کارکنان و امکانات آموزشی دوره دوم متوسطه

کلاس	مدرسه	کارکنان آموزشی،		دانش آموزان			سال تحصیلی و شهرستان
		مدیریت و کیفیت بخشی	معلم	دختر	پسر	جمع	
۲۹۶۴	۵۳۲	۱۹۰۷	۲۸۰۴	۳۶۰۳۰	۳۸۳۲۵	۷۴۳۵۵ ۱۳۸۵-۸۶
۲۵۱۴	۵۰۹	۳۳۷۳	۵۶۴۶	۲۴۷۵۷	۲۸۱۴۹	۵۲۹۰۶ ۱۳۹۰-۹۱
۱۹۰۹	۴۰۰	۱۸۶۲	۲۷۹۰	۱۶۲۷۹	۱۷۷۲۵	۳۴۰۰۴ ۱۳۹۵-۹۶
۱۸۵۵	۳۸۲	۱۷۰۹	۲۷۵۵	۱۶۷۴۴	۱۸۰۵۶	۳۴۸۰۰ ۱۳۹۶-۹۷
۲۲۳۹	۳۸۶	۱۶۵۳	۲۸۸۹	۱۹۱۰۳	۲۲۲۰۱	۴۱۳۰۴ ۱۳۹۷-۹۸
۲۲۹۵	۳۸۶	۱۶۰۰	۳۰۹۹	۲۰۰۴۷	۲۳۸۲۲	۴۳۸۶۹ ۱۳۹۸-۹۹
۲۲۷۱	۴۰۷	۱۶۲۲	۳۰۵۱	۲۰۸۳۵	۲۴۳۷۴	۴۵۲۰۹ ۱۳۹۹-۱۴۰۰
۲۳۰۴	۴۰۰	۱۳۱۰	۲۹۹۷	۲۱۵۲۸	۲۴۹۱۶	۴۶۴۴۴ ۱۴۰۰-۱۴۰۱
۱۰۵۴	۱۴۱	۵۲۱	۱۲۵۵	۱۱۵۳۹	۱۲۶۴۴	۲۴۱۸۳ اردبیل
۴۶	۸	۲۵	۷۳	۳۳۳	۵۰۱	۸۳۴ اصلاندوز
۳۷	۱۰	۲۴	۵۹	۲۵۵	۲۷۵	۵۳۰ انگوت
۸۶	۲۵	۴۸	۸۶	۷۲۲	۸۴۱	۱۵۶۳ بیله سوار
۲۶۸	۴۳	۱۸۱	۳۴۵	۲۶۰۳	۳۲۸۰	۵۸۸۳ پارس آباد
۱۹۱	۳۵	۱۲۳	۲۴۲	۱۳۷۴	۱۵۸۰	۲۹۵۴ خلخال
۲۷	۵	۱۴	۳۷	۲۵۶	۲۷۳	۵۲۹ سرعین
۳۰	۸	۲۴	۸۱	۲۸۴	۳۷۷	۶۶۱ کوثر
۱۲۰	۳۱	۸۱	۱۶۱	۷۵۲	۱۰۰۸	۱۷۶۰ گرمی
۲۹۲	۶۲	۱۶۹	۴۲۵	۲۳۰۹	۲۸۹۰	۵۱۹۹ مشگین شهر
۱۱۴	۲۲	۷۲	۱۶۹	۸۲۳	۹۳۲	۱۷۵۵ نمین
۳۹	۱۰	۲۸	۶۴	۲۷۸	۳۱۵	۵۹۳ نیر

مأخذ- اداره کل آموزش و پرورش استان اردبیل.

۱۳-۱۷- دانش آموزان دوره دوم متوسطه برحسب پایه و شاخه تحصیلی و شهرستان: سال تحصیلی ۱۴۰۱-۱۴۰۰

پایه دهم						کل						شهرستان
کار و دانش		فنی و حرفه ای		متوسطه نظری		کار و دانش		فنی و حرفه ای		متوسطه نظری		
دختر	پسر	دختر	پسر	دختر	پسر	دختر	پسر	دختر	پسر	دختر	پسر	
۱۹۰	۲۱۵۰	۱۰۹۰	۱۶۵۳	۵۶۴۷	۴۷۳۰	۲۲۸۴	۵۹۱۸	۲۹۶۴	۴۸۲۰	۱۶۲۸۰	۱۴۱۷۸	کل استان
۳۳۴	۹۴۸	۶۵۹	۸۷۸	۳۰۱۵	۲۵۲۳	۸۵۳	۲۵۱۶	۱۷۹۶	۲۵۵۵	۸۸۹۰	۷۵۷۳	اردبیل
۱۱	۵۹	۱۰	۲۱	۱۰۰	۸۸	۳۵	۱۸۱	۳۸	۷۱	۲۶۰	۲۴۹	اصلا ندوز
۲۵	۴۲	.	.	۶۲	۳۳	۷۷	۱۴۴	.	.	۱۷۸	۱۳۱	انگوت
۵۱	۱۱۸	۱۰	۵۰	۲۱۶	۱۵۶	۱۲۷	۳۱۶	۱۰	۱۰۷	۵۸۵	۴۱۸	بیله سوار
۱۵۹	۳۰۵	۱۳۶	۲۰۵	۶۵۷	۶۱۷	۴۲۳	۸۵۳	۳۴۱	۶۷۵	۱۸۳۹	۱۷۵۲	پارس آباد
۴۸	۶۹	۶۹	۱۸۰	۳۳۶	۲۹۸	۱۳۵	۲۲۰	۲۰۰	۴۷۷	۱۰۳۹	۸۸۳	خلخال
۴۶	۵۹	.	.	۴۸	۲۶	۱۲۵	۱۷۵	.	.	۱۳۱	۹۸	سرعین
۲۳	۵۸	۱۰	۱۳	۷۸	۵۳	۵۱	۱۵۰	۲۷	۵۲	۲۰۶	۱۷۵	کوثر
۴۸	۸۲	۱۷	۶۲	۱۹۹	۲۰۱	۱۱۲	۲۴۰	۵۸	۱۶۶	۵۸۲	۶۰۲	مشگین شهر
۶۹	۲۸۰	۱۰۴	۱۶۲	۶۸۲	۵۵۴	۱۴۶	۷۶۳	۳۰۹	۴۸۰	۱۸۵۴	۱۶۴۷	مغان
۶۴	۱۱۶	۷۰	۶۵	۱۷۱	۱۳۰	۱۶۴	۲۸۹	۱۶۵	۱۶۷	۴۹۴	۴۷۶	نمین
۱۲	۱۴	۵	۱۷	۸۳	۵۱	۳۶	۷۱	۲۰	۷۰	۲۲۲	۱۷۴	نیر

پایه دوازدهم						پایه یازدهم						شهرستان
کار و دانش		فنی و حرفه ای		متوسطه نظری		کار و دانش		فنی و حرفه ای		متوسطه نظری		
دختر	پسر	دختر	پسر	دختر	پسر	دختر	پسر	دختر	پسر	دختر	پسر	
۶۸۳	۱۸۹۵	۸۷۸	۱۵۴۴	۵۲۷۶	۴۸۴۶	۷۱۱	۱۸۷۳	۹۹۶	۱۶۲۳	۵۳۵۷	۴۶۰۲	کل استان
۲۵۳	۷۹۲	۵۴۱	۸۱۵	۲۸۹۳	۲۵۵۱	۲۶۶	۷۷۶	۵۹۶	۸۶۲	۲۹۸۲	۲۴۹۹	اردبیل
۹	۶۴	۱۱	۲۵	۷۰	۸۸	۱۵	۵۸	۱۷	۲۵	۹۰	۷۳	اصلا ندوز
۲۱	۵۵	.	.	۵۳	۴۴	۳۱	۴۷	.	.	۶۳	۵۴	انگوت
۵۰	۹۲	.	۳۵	۲۰۳	۱۳۷	۲۶	۱۰۶	.	۲۲	۱۶۶	۱۲۵	بیله سوار
۱۳۱	۲۶۸	۹۲	۲۲۸	۵۹۰	۵۶۶	۱۳۳	۲۸۰	۱۱۳	۲۴۲	۵۹۲	۵۶۹	پارس آباد
۴۱	۷۳	۶۳	۱۲۳	۳۵۴	۲۹۹	۴۶	۷۸	۶۸	۱۷۴	۳۴۹	۲۸۶	خلخال
۳۱	۶۰	.	.	۴۹	۴۱	۴۸	۵۶	.	.	۳۴	۳۱	سرعین
۱۳	۴۹	۹	۲۴	۷۰	۶۷	۱۵	۴۳	۸	۱۵	۵۸	۵۵	کوثر
۲۷	۷۱	۵	۵۳	۱۹۲	۲۲۸	۳۷	۸۷	۳۶	۵۱	۱۹۱	۱۷۳	مشگین شهر
۳۸	۲۵۵	۱۱۱	۱۶۶	۵۶۲	۵۵۳	۳۹	۲۲۸	۹۴	۱۵۲	۶۱۰	۵۴۰	مغان
۵۳	۸۴	۴۰	۵۰	۱۷۰	۱۸۸	۴۷	۸۹	۵۵	۵۲	۱۵۳	۱۵۸	نمین
۱۶	۳۲	۶	۲۵	۷۰	۸۴	۸	۲۵	۹	۲۸	۶۹	۳۹	نیر

مأخذ- اداره کل آموزش و پرورش استان اردبیل.

۱۴-۱۷- دانش آموزان و امکانات آموزشی دوره اول متوسطه بزرگسال

کلاس	مدرسه	دانش آموز			سال تحصیلی و شهرستان
		زن	مرد	جمع	
۳۱	۷	۴۶۵	۱۹۰	۶۵۵ ۱۳۸۵-۸۶
۳۳	۱۰	۲۶۴	۲۶۴	۵۲۸ ۱۳۹۰-۹۱
۲۸	۱۳	۱۲۱	۹۰	۲۱۱ ۱۳۹۵-۹۶
۲۷	۱۲	۹۳	۶۷	۱۶۰ ۱۳۹۶-۹۷
۷	۱۲	۱۰۶	۸۲	۱۸۸ ۱۳۹۷-۹۸
۹	۱۳	۱۰۷	۵۰	۱۵۷ ۱۳۹۸-۹۹
۲۰	۱۲	۱۵	۲۲	۹۷ ۱۳۹۹-۱۴۰۰
۲۶	۲۸	۸۶	۲۴۳	۳۲۹ ۱۴۰۰-۱۴۰۱
۱۵	۱۱	۴۱	۱۰۶	۱۴۷ اردبیل
۱	۳	۱	۲۲	۲۳ اصلاندوز
... انگوت ^(۱)
۱	۲	۰	۱۶	۱۶ بیله سوار
۴	۴	۱۸	۸۶	۱۰۴ پارس آباد
۰	۰	۰	۰	۰ خلخال
۰	۰	۰	۰	۰ سرعین
۰	۰	۰	۰	۰ کوثر
۲	۳	۱۵	۶	۲۱ گرمی
۲	۴	۱۱	۶	۱۷ مشگین شهر
۱	۱	۰	۱	۱ نمین
۰	۰	۰	۰	۰ نیر

(۱) به علت عدم امکان تفکیک اطلاعات مربوط به انگوت در شهرستان های گرمی منظور شده است.

مأخذ- اداره کل آموزش و پرورش استان اردبیل.

۱۵-۱۷- دانش آموزان و امکانات آموزشی دوره دوم متوسطه بزرگسالان

کلاس	مدرسه	دانش آموز ^(۱)			سال تحصیلی و شهرستان
		زن	مرد	جمع	
۷۴۸	۷۱	۶۵۵۹	۷۹۷۹	۱۴۵۳۸ ۱۳۸۵-۸۶
۲۱۵	۹۸	۱۲۰۲	۱۶۶۱	۲۸۶۳ ۱۳۹۰-۹۱
۶۸۸	۱۴۲	۳۰۷۵	۴۹۰۲	۷۹۷۷ ۱۳۹۵-۹۶
۶۸۷	۱۰۹	۲۷۳۳	۴۵۱۲	۷۲۴۵ ۱۳۹۶-۹۷
۶۷۲	۱۲۹	۲۱۷۰	۳۳۶۱	۵۵۳۱ ۱۳۹۷-۹۸
۶۶۷	۱۱۰	۱۷۲۹	۲۵۴۵	۴۲۷۴ ۱۳۹۸-۹۹
۵۰۱	۸۸	۱۵۰۵	۲۶۲۰	۴۱۲۵ ۱۳۹۹-۱۴۰۰
۶۷۹	۱۳۱	۱۸۸۴	۳۱۶۱	۵۰۴۵ ^(۱) ۱۴۰۰-۱۴۰۱
۳۵۵	۵۵	۱۰۰۷	۱۹۵۶	۲۹۶۳ اردبیل
۲۳	۵	۴۱	۴۹	۹۰ اصلاندوز
۱	۱	۱	۰	۱ انگوت
۳۵	۱۱	۳۴	۲۱۲	۲۴۶ بیله سوار
۸۷	۱۸	۳۶۲	۵۷۶	۹۳۸ پارس آباد
۳۲	۱۰	۶۵	۷۳	۱۳۸ خلخال
۲	۱	۱۷	۰	۱۷ سرعین
۱	۱	۰	۱	۱ کوثر
۲۱	۹	۱۰۵	۷۹	۱۸۴ گرمی
۹۳	۱۵	۱۷۰	۱۸۳	۳۵۳ مشگین شهر
۲۶	۳	۷۹	۳۲	۱۱۱ نمین
۳	۲	۳	۰	۳ نیر

(۱) افزایش آمار نسبت به سال گذشته به علت شناور بودن ثبت نام بزرگسالان می باشد.

مأخذ- اداره کل آموزش و پرورش استان اردبیل.

۱۶-۱۷- تعداد قبول شدگان دوره ابتدایی و دوره اول متوسطه برحسب جنس

دوره اول متوسطه			ابتدایی			سال تحصیلی و شهرستان
دختر	پسر	جمع	دختر	پسر	جمع	
۲۱۷۱۵	۲۵۷۷۴	۴۷۴۸۹	۳۰۵۵۹	۴۴۰۹۱	۷۴۶۵۰ ۱۳۸۵-۸۶
۱۴۶۴۲	۱۷۷۳۰	۳۲۳۷۲	۴۱۴۶۴	۵۴۷۷۴	۹۶۲۳۸ ۱۳۹۰-۹۱
۲۳۷۹۹	۲۶۲۵۱	۵۰۰۵۰	۴۸۸۸۴	۵۳۵۳۸	۱۰۲۴۲۲ ۱۳۹۵-۹۶
۲۳۹۵۷	۲۶۴۹۷	۵۰۴۵۴	۴۷۰۸۶	۵۰۲۵۶	۹۷۳۴۲ ۱۳۹۶-۹۷
۲۴۴۹۱	۲۶۸۲۴	۵۱۳۱۵	۵۳۱۴۸	۵۷۶۳۵	۱۱۰۷۸۳ ۱۳۹۷-۹۸
۲۴۳۴۹	۲۵۹۹۴	۵۰۳۴۳	۵۲۹۵۳	۵۶۹۴۲	۱۰۹۸۹۵ ۱۳۹۸-۹۹
۲۷۲۸۴	۲۸۵۹۱	۵۵۸۷۵	۶۲۲۹۴	۶۶۸۷۵	۱۲۹۱۶۹ ۱۳۹۹-۱۴۰۰ ^(۱)
۱۳۸۷۸	۱۴۱۹۱	۲۸۰۶۹ اردبیل
۵۴۵	۶۷۷	۱۲۲۲ اصلاندوز
۳۶۱	۳۴۶	۷۰۷ انگوت
۱۰۸۸	۱۰۲۲	۲۱۱۰ بیله سوار
۳۶۰۳	۴۰۶۰	۷۶۶۳ پارس آباد
۱۵۶۱	۱۶۸۳	۳۲۴۴ خلخال
۳۲۵	۳۲۲	۶۴۷ سرعین
۳۵۷	۳۹۴	۷۵۱ کوثر
۹۶۹	۱۲۶۳	۲۲۳۲ گرمی
۳۰۵۹	۲۹۷۹	۶۰۳۸ مشکین شهر
۱۱۶۳	۱۲۷۵	۲۴۳۸ نمین
۳۷۵	۳۷۹	۷۵۴ نیر

(۱) به دلیل عدم دسترسی به سیستم، اطلاعات درج شده برآوردی می باشد.

مأخذ- اداره کل آموزش و پرورش استان اردبیل.

۱۷-۱۷- فارغ التحصیلان دوره دوم متوسطه (پایه دوازدهم) بر حسب شاخه تحصیلی و جنس

کار و دانش		فنی و حرفه ای		متوسطه نظری						جمع			سال تحصیلی و شهرستان
دختر	پسر	دختر	پسر	علوم انسانی		علوم تجربی		ریاضی و فیزیک		دختر	پسر	جمع	
				دختر	پسر	دختر	پسر	دختر	پسر				
۲۹۱	۶۶۴	۷۴۹	۱۱۲۶	۲۴۸۲	۱۶۲۶	۲۰۲۰	۱۰۲۵	۶۸۸	۹۰۰	۶۲۳۰	۵۳۴۱	۱۱۵۷۱ ۱۳۸۵-۸۶
۱۳۱۸	۴۸۸۰	۶۴۸	۱۴۶۹	۱۹۵۶	۱۳۱۷	۲۴۳۷	۱۳۳۷	۸۸۳	۱۲۸۵	۷۲۴۲	۱۰۲۸۸	۱۷۵۳۰ ۱۳۹۰-۹۱
۵۶۷	۱۴۱۹	۴۲۳	۴۸۶	۱۰۰۹	۶۸۴	۲۲۹۷	۱۴۵۲	۲۹۸	۵۲۴	۴۵۹۴	۴۵۶۵	۹۱۵۹ ۱۳۹۵-۹۶
۳۵۶	۱۷۳۰	۵۹	۱۶۲	۱۵۹	۱۱۹	۱۴۵	۱۰۷	۲۵	۳۸	۷۴۴	۲۱۵۶	۲۹۰۰ ۱۳۹۶-۹۷
۴۳۱	۱۰۲۵	۶۹۴	۷۷۳	۱۰۶۱	۷۵۹	۲۳۹۵	۱۵۲۵	۲۱۵	۴۱۸	۴۷۹۶	۴۵۰۰	۹۲۹۶ ۱۳۹۷-۹۸
۶۳۳	۱۵۹۱	۶۴۸	۱۲۲۵	۱۶۲۹	۱۳۰۳	۲۴۷۲	۱۶۸۰	۱۸۹	۳۷۱	۵۵۷۱	۶۱۷۰	۱۱۷۴۱ ۱۳۹۸-۹۹
۴۹۱	۱۲۰۲	۶۹۲	۹۱۷	۱۴۰۰	۱۰۱۹	۲۰۹۹	۱۴۰۳	۱۴۲	۳۱۵	۴۸۲۴	۴۸۵۶	۹۶۸۰	... ۱۳۹۹-۱۴۰۰
۱۸۰	۴۹۳	۴۱۹	۴۳۱	۶۷۹	۴۶۶	۱۲۷۶	۸۲۶	۱۲۸	۲۳۷	۲۶۸۲	۲۴۵۳	۵۱۳۵ اردبیل
۹	۲۷	۴	۱۸	۲۵	۱۱	۱۶	۱۹	۰	۰	۵۴	۷۵	۱۲۹ اصلاندوز
۱۴	۴۴	۰	۰	۲۷	۱۴	۷	۵	۰	۰	۴۸	۶۳	۱۱۱ انگوت
۳۲	۷۱	۰	۲۷	۵۵	۴۲	۵۶	۳۳	۰	۰	۱۴۳	۱۷۳	۳۱۶ بیله سوار
۹۸	۲۲۴	۸۹	۱۹۷	۱۱۹	۱۰۹	۲۰۴	۱۶۱	۳	۸	۵۱۳	۶۹۹	۱۲۱۲ پارس آباد
۲۶	۴۳	۵۷	۶۶	۱۱۹	۹۳	۱۵۲	۸۵	۶	۳۷	۳۶۰	۳۲۴	۶۸۴ خلخال
۱۸	۳۶	۰	۰	۱۹	۶	۱۷	۵	۰	۰	۵۴	۴۷	۱۰۱ سرعین
۱۱	۳۲	۹	۱۷	۲۷	۲۳	۲۴	۱۷	۰	۰	۷۱	۸۹	۱۶۰ کوثر
۱۹	۵۵	۵	۳۰	۷۲	۵۶	۶۷	۶۷	۰	۸	۱۶۳	۲۱۶	۳۷۹ گرمی
۲۵	۱۲۱	۷۵	۹۷	۱۶۸	۱۳۸	۲۰۸	۱۴۲	۱	۱۸	۴۷۷	۵۱۶	۹۹۳ مشگین شهر
۴۴	۴۸	۳۱	۳۴	۶۵	۴۳	۶۰	۴۲	۰	۷	۲۰۰	۱۷۴	۳۷۴ نمین
۱۵	۸	۳	۰	۲۵	۱۸	۱۲	۱	۴	۰	۵۹	۲۷	۸۶ نیر

مأخذ- اداره کل آموزش و پرورش استان اردبیل.

۱۸-۱۷- سواد آموزان تحت پوشش دوره های نهضت سواد آموزی در نقاط شهری و روستایی

نقاط روستایی ^(۲)			نقاط شهری			کل			سال و دوره ^(۱)
زن	مرد	جمع	زن	مرد	جمع	زن	مرد	جمع	
دوره سواد آموزی									
۳۴۸۷	۱۱۲۵	۴۶۱۲	۱۹۲۴	۴۱۴	۲۳۳۸	۵۴۱۱	۱۵۳۹	۶۹۵۰ ۱۳۸۵-۱۳۸۶
۲۵۱۳	۷۹۳	۳۳۰۶	۱۴۲۹	۲۱۳	۱۶۴۲	۳۹۴۲	۱۰۰۶	۴۹۴۸ ۱۳۹۰-۱۳۹۱
۱۵۷۷	۶۵۱	۲۲۲۸	۲۳۷۲	۵۰۶	۲۸۷۸	۳۹۴۹	۱۱۵۷	۵۱۰۶ ۱۳۹۵-۱۳۹۶
۱۲۹۶	۶۰۲	۱۸۹۸	۲۳۹۳	۲۳۸	۲۶۳۱	۳۶۸۹	۸۴۰	۴۵۲۹ ۱۳۹۶-۱۳۹۷
۱۴۰۱	۵۶۶	۱۹۶۷	۲۱۹۷	۳۴۳	۲۵۴۰	۳۵۹۸	۹۰۹	۴۵۰۷ ۱۳۹۷-۱۳۹۸
۱۴۶۴	۵۶۶	۲۰۳۰	۱۸۵۳	۳۵۰	۲۲۰۳	۳۳۱۷	۹۱۶	۴۲۳۳ ۱۳۹۸-۱۳۹۹
۱۳۹۳	۵۱۵	۱۹۰۸	۱۸۹۸	۳۹۶	۲۲۹۴	۳۲۹۱	۹۱۱	۴۲۰۲ ۱۳۹۹-۱۴۰۰
۱۴۴۸	۴۷۳	۱۹۲۱	۱۹۵۵	۳۱۶	۲۲۷۱	۳۴۰۳	۷۸۹	۴۱۹۲ ۱۴۰۰-۱۴۰۱
دوره انتقال									
۱۸۷۷	۲۸۹	۲۱۶۶	۴۱۴۴	۴۲	۴۱۸۶	۶۰۲۱	۳۳۱	۶۳۵۲ ۱۳۸۵-۱۳۸۶
۱۶۲۴	۱۰۴	۱۷۲۸	۳۱۱۵	۳۲	۳۱۴۷	۴۷۳۹	۱۳۶	۴۸۷۵ ۱۳۹۰-۱۳۹۱
۱۲۷۳	۲۶	۱۲۹۹	۲۱۵۱	۶۷	۲۲۱۸	۳۴۲۴	۹۳	۳۵۱۷ ۱۳۹۵-۱۳۹۶
۸۳۴	۶۷	۹۰۱	۱۸۳۰	۳۱	۱۸۶۱	۲۶۶۴	۹۸	۲۷۶۲ ۱۳۹۶-۱۳۹۷
۸۹۹	۴۳	۹۴۲	۱۶۱۱	۶۴	۱۶۷۵	۲۵۱۰	۱۰۷	۲۶۱۷ ۱۳۹۷-۱۳۹۸
۵۸۹	۴۶	۶۳۵	۱۱۷۵	۲۲	۱۱۹۷	۱۷۶۴	۶۸	۱۸۳۲ ۱۳۹۸-۱۳۹۹
۷۵۲	۴۸	۸۰۰	۱۱۶۰	۴۲	۱۲۰۲	۱۹۱۲	۹۰	۲۰۰۲ ۱۳۹۹-۱۴۰۰
۶۱۴	۲۱	۶۳۵	۹۹۶	۶۵	۱۰۶۱	۱۶۱۰	۸۶	۱۶۹۶ ۱۴۰۰-۱۴۰۱
دوره تحکیم									
۲۱۰۱	۱۲۵	۲۲۲۶	۴۱۹۱	۶۸	۴۲۵۹	۶۲۹۲	۱۹۳	۶۴۸۵ ۱۳۸۵-۱۳۸۶
۱۶۹۶	۳۲	۱۷۲۸	۳۱۱۲	۳۵	۳۱۴۷	۴۸۰۸	۶۷	۴۸۷۵ ۱۳۹۰-۱۳۹۱
۶۵۴	۴۳	۶۹۷	۱۲۵۷	۴۶	۱۳۰۳	۱۹۱۱	۸۹	۲۰۰۰ ۱۳۹۵-۱۳۹۶
۸۲۴	۱۰	۸۳۴	۱۱۸۰	۱۲	۱۱۹۲	۲۰۰۴	۲۲	۲۰۲۶ ۱۳۹۶-۱۳۹۷
۸۳۷	۱	۸۳۸	۱۱۴۰	۱۹	۱۱۵۹	۱۹۷۷	۲۰	۱۹۹۷ ۱۳۹۷-۱۳۹۸
۹۶۸	۳۱	۹۹۹	۱۶۵۸	۲۵	۱۶۸۳	۲۶۲۶	۵۶	۲۶۸۲ ۱۳۹۸-۱۳۹۹
۷۱۶	۲۰	۷۳۶	۷۶۶	۰	۷۶۶	۱۴۸۲	۲۰	۱۵۰۲ ۱۳۹۹-۱۴۰۰
۹۵۳	۳۲	۹۸۵	۷۶۸	۲۹	۷۹۷	۱۷۲۱	۶۱	۱۷۸۲ ۱۴۰۰-۱۴۰۱

(۱) از سال ۱۳۹۰ نظام آموزشی به دوره های سواد آموزی، انتقال و تحکیم تغییر یافت.

(۲) شامل اطلاعات مربوط به عشایر تحت پوشش سازمان نهضت سواد آموزی نیز می باشد.

مأخذ- اداره کل آموزش و پرورش استان اردبیل - مدیریت نهضت سواد آموزی استان.

۱۹-۱۷- قبول شدگان دوره های^(۱) نهضت سواد آموزی بر حسب جنس

تحکیم		انتقال		سواد آموزی		جمع			سال
زن	مرد	زن	مرد	زن	مرد	زن	مرد	مرد و زن	
... ۱۳۸۰-۱۳۸۱
... ۱۳۸۵-۱۳۸۶
۱۸۶۶	۳۵۸	۱۸۴۱	۳۲۵	۹۸۲	۱۹۳	۴۶۸۹	۸۷۶	۵۵۶۵ ۱۳۹۰-۱۳۹۱
۱۲۴۱	۹۴	۱۷۸۴	۲۰۱	۲۴۹۶	۵۷۰	۵۵۲۱	۸۶۵	۶۳۸۶ ۱۳۹۵-۱۳۹۶
۶۹۸	۴	۱۳۰۳	۳۳	۱۵۶۴	۲۴۱	۳۵۶۵	۲۷۸	۳۸۴۳ ۱۳۹۶-۱۳۹۷
۶۸۶	۹	۱۴۵۴	۵۳	۱۷۵۹	۲۷۶	۳۸۹۹	۳۳۸	۴۲۳۷ ۱۳۹۷-۱۳۹۸
۶۹۸	۱۱	۶۸۲	۶۸	۱۱۵۳	۲۳۰	۲۵۳۳	۳۰۹	۲۸۴۲ ۱۳۹۸-۱۳۹۹
۳۴۲	۴	۶۳۳	۳۱	۱۱۳۰	۱۶۰	۲۱۰۵	۱۹۵	۲۳۰۰ ۱۳۹۹-۱۴۰۰

(۱) از سال ۱۳۹۰ نظام آموزشی به دوره های سواد آموزی ، انتقال و تحکیم تغییر یافت.

(۲) با توجه به شیوع ویروس کرونا تعداد شرکت کنندگان نسبت به سال قبل کاهش یافته است و به سبب آن آمار قبول شدگان کمتر از سال قبل می باشد

مأخذ- معاونت نهضت سواد آموزی اداره کل آموزش و پرورش استان اردبیل.

۲۰-۱۷-آموزشگران دانشگاهی تمام وقت موسسات آموزش عالی^(۱) بر حسب جنس

سال تحصیلی و شهرستان	مرد و زن	مرد	زن
..... ۱۳۸۵-۸۶	۴۳۰	۳۳۹	۹۱
..... ۱۳۹۰-۹۱	۱۰۴۲	۸۴۷	۱۹۵
..... ۱۳۹۵-۹۶	۱۲۱۴	۹۷۶	۲۳۸
..... ۱۳۹۶-۹۷	۱۲۷۹	۱۰۳۵	۲۴۴
..... ۱۳۹۷-۹۸	۱۳۰۳	۱۰۵۲	۲۵۰
..... ۱۳۹۸-۹۹	۱۳۲۶	۱۰۵۵	۲۷۱
..... ۱۳۹۹-۱۴۰۰	۷۶۷	۶۰۰	۱۶۷
..... ۱۴۰۰-۱۴۰۱ ^(۲)	۱۲۲۴	۹۲۳	۳۰۱
..... اردبیل	۷۱۳	۵۳۶	۱۷۷
..... اصلاندوز	۰	۰	۰
..... انگوت	۱	۱	۰
..... بیله سوار	۵	۵	۰
..... پارس آباد	۱۹	۱۷	۲
..... خلخال	۲۶	۱۷	۹
..... سرعین	۳	۳	۰
..... کوثر	۱	۱	۰
..... گرمی	۹	۶	۳
..... مشگین شهر	۱۷	۱۴	۳
..... نمین	۲۲	۱۳	۹
..... نیر	۲	۲	۰

(۱) سال تحصیلی ۱۴۰۰-۱۳۹۹ شامل آمار دانشگاه آزاد نمی شود.

(۲) اختلاف سرجمع با اجزا، مربوط به آمار دانشگاه آزاد اسلامی است. که در سرجمع آمده و به تفکیک شهرستان ارائه نشده است. مأخذ- وزارت علوم، تحقیقات و فناوری، موسسه پژوهش و برنامه ریزی آموزش عالی.

۱۷-۲۱-آموزشگران دانشگاهی تمام وقت موسسات آموزش عالی^(۱) بر حسب مرتبه علمی

آموزشگران دانشگاهی غیر هیأت علمی	هیأت علمی					جمع	سال تحصیلی و شهرستان
	مربی آموزشیار	مربی	استادیار	دانشیار	استاد		
۲۱۷	۰	۷۲	۱۰۱	۳۵	۵	۴۳۰ ۱۳۸۵-۸۶
۵۱۲	۰	۱۸۱	۲۵۱	۸۸	۱۰	۱۰۴۲ ۱۳۹۰-۹۱
۲۱۴	۲	۳۴۲	۴۶۷	۱۴۵	۴۴	۱۲۱۴ ۱۳۹۵-۹۶
۳	۳۳	۳۷۴	۶۳۶	۱۷۱	۶۲	۱۲۷۹ ۱۳۹۶-۹۷
۳	۱	۳۸۵	۶۵۸	۱۹۴	۶۲	۱۳۰۳ ۱۳۹۷-۹۸
۵	۱	۳۷۴	۶۷۴	۱۹۵	۷۷	۱۳۲۶ ۱۳۹۸-۹۹
۰۰۰	۱۰۶	۴	۱۹۳	۳۷۷	۸۷	۷۶۷ ۱۳۹۹-۱۴۰۰
۰۰۰	۴	۲۵۷	۶۳۴	۲۲۱	۱۰۷	۱۲۲۲ ۱۴۰۰-۱۴۰۱ ^(۲)
۰۰۰	۴	۵۰	۳۵۹	۱۹۵	۱۰۵	۷۱۳ اردبیل
۰۰۰	۰	۰	۰	۰	۰	۰ اصلاندوز
۰۰۰	۰	۰	۰	۰	۰	۰ انگوت
۰۰۰	۰	۵	۰	۰	۰	۵ بیله سوار
۰۰۰	۰	۳	۷	۹	۰	۱۹ پارس آباد
۰۰۰	۰	۱۲	۱۴	۰	۰	۲۶ خلخال
۰۰۰	۰	۲	۱	۰	۰	۳ سرعین
۰۰۰	۰	۰	۱	۰	۰	۱ کوثر
۰۰۰	۰	۶	۳	۰	۰	۹ گرمی
۰۰۰	۰	۵	۹	۳	۰	۱۷ مشگین شهر
۰۰۰	۰	۲	۱۹	۱	۰	۲۲ نمین
۰۰۰	۰	۲	۰	۰	۰	۲ نیر

(۱) سال تحصیلی ۱۴۰۰-۱۳۹۹ شامل آمار دانشگاه آزاد نمی شود.

(۲) اختلاف سرجمع با اجزاء، مربوط به آمار دانشگاه آزاد اسلامی است، که در سرجمع آمده و به تفکیک شهرستان ارائه نشده است. مأخذ- وزارت علوم، تحقیقات و فناوری، موسسه پژوهش و برنامه ریزی آموزش عالی.

۱۷-۲۲- ثبت نام شدگان جدید دوره های مختلف تحصیلی موسسات آموزش عالی^(۱) برحسب گروه عمده رشته تحصیلی و جنس

کارشناسی (لیسانس)			کاردانی (فوق دیپلم)			جمع کل			سال تحصیلی و گروه عمده رشته تحصیلی
زن	مرد	جمع	زن	مرد	جمع	زن	مرد	جمع	
۱۲۲۹	۱۱۳۲	۲۳۶۱	۵۰۴	۶۳۹	۱۱۴۳	۱۸۴۰	۱۹۰۴	۳۷۴۴ ۱۳۸۵-۸۶ ^(۱)
۳۳۸۷	۲۹۳۱	۶۳۱۸	۳۱	۱۰۷	۱۳۸	۴۶۵۹	۴۵۵۷	۹۲۱۶ ۱۳۹۰-۹۱
۴۱۲۳	۳۹۲۵	۸۰۴۸	۸۴۳	۱۸۰۸	۲۶۵۱	۶۹۶۰	۷۸۱۸	۱۴۷۷۸ ۱۳۹۵-۹۶
۴۱۲۷	۴۷۰۸	۸۸۳۵	۱۰۰۸	۲۷۱۷	۳۷۲۵	۶۵۰۰	۹۱۹۵	۱۵۶۹۵ ۱۳۹۶-۹۷
۳۷۸۹	۴۰۵۰	۷۸۳۹	۴۷۰	۱۲۳۸	۱۷۰۸	۵۵۲۱	۶۸۹۰	۱۲۴۱۱ ۱۳۹۷-۹۸
۴۱۶۵	۴۸۳۱	۸۹۹۶	۷۴۹	۱۸۹۸	۲۶۴۷	۶۰۲۹	۸۰۷۱	۱۴۱۰۰ ۱۳۹۸-۹۹
۳۱۲۰	۳۰۵۴	۶۱۷۴	۵۷۵	۱۲۴۴	۱۸۱۹	۴۵۴۲	۵۳۰۷	۹۸۴۹ ۱۳۹۹-۱۴۰۰
۴۵۳۸	۵۲۹۶	۹۸۳۴	۸۹۰	۲۱۰۸	۲۹۹۸	۶۷۶۸	۸۸۴۴	۱۵۶۱۲ ۱۴۰۰-۱۴۰۱
۲۷۱۹	۲۹۰۸	۵۶۲۷	۴۳۵	۹۰۶	۱۳۴۱	۳۸۵۴	۴۵۵۴	۸۴۰۸ علوم پزشکی
۴۹۱	۲۶۳	۷۵۴	.	.	.	۶۱۲	۳۲۴	۹۳۶ علوم انسانی
۴۴۱	۲۶۱	۷۰۲	۳۲	۲۲	۵۴	۷۷۲	۵۰۳	۱۲۷۵ علوم پایه
۳۱۶	۱۲۲۹	۱۵۴۵	۱۳۱	۹۴۳	۱۰۷۴	۵۴۰	۲۴۴۶	۲۹۸۶ فنی و مهندسی
۲۸۳	۴۱۲	۶۹۵	۱۸	۴۲	۶۰	۳۸۸	۵۵۶	۹۴۴ کشاورزی و دامپزشکی
۲۸۸	۲۲۳	۵۱۱	۲۷۴	۱۹۵	۴۶۹	۶۰۲	۴۶۱	۱۰۶۳ هنر



۱۷-۲۲- ثبت نام شدگان جدید دوره های مختلف تحصیلی موسسات آموزش عالی^(۱) برحسب گروه عمده رشته تحصیلی و جنس (دنباله)

دکترای تخصصی			دکترای حرفه ای			کارشناسی ارشد (فوق لیسانس)			سال تحصیلی و گروه عمده رشته تحصیلی
زن	مرد	جمع	زن	مرد	جمع	زن	مرد	جمع	
۰	۰	۰	۳۸	۱۲	۵۰	۶۹	۱۲۱	۱۹۰ ۱۳۸۵-۸۶ ^(۲)
۷۱	۹۳	۱۶۴	۲۴	۹	۳۳	۱۱۴۶	۱۴۱۷	۲۵۶۳ ۱۳۹۰-۹۱
۱۲۶	۱۹۰	۳۱۶	۱۶	۱۳	۲۹	۱۸۵۲	۱۸۸۲	۳۷۳۴ ۱۳۹۵-۹۶
۱۳۰	۱۶۳	۲۹۳	۱۲۶	۱۴۳	۲۶۹	۱۱۰۹	۱۴۶۴	۲۵۷۳ ۱۳۹۶-۹۷
۱۵۲	۱۶۱	۳۱۳	۱۳۰	۱۴۱	۲۷۱	۹۸۰	۱۳۰۰	۲۲۸۰ ۱۳۹۷-۹۸
۱۳۱	۱۲۰	۲۵۱	۱۴۶	۱۹۶	۳۴۲	۸۳۸	۱۰۲۶	۱۸۶۴ ۱۳۹۸-۹۹
۱۰۷	۸۹	۱۹۶	۱۲۶	۱۸۵	۳۱۱	۶۱۴	۷۳۵	۱۳۴۹ ۱۳۹۹-۱۴۰۰
۱۳۸	۱۷۵	۳۱۳	۱۴۸	۱۸۷	۳۳۵	۱۰۵۴	۱۰۷۸	۲۱۳۲ ۱۴۰۰-۱۴۰۱
۵۵	۱۰۱	۱۵۶	۰	۰	۰	۶۴۵	۶۳۹	۱۲۸۴ علوم پزشکی
۲۹	۱۶	۴۵	۰	۰	۰	۹۲	۴۵	۱۳۷ علوم انسانی
۲۶	۵	۳۱	۱۴۸	۱۸۷	۳۳۵	۱۲۵	۲۸	۱۵۳ علوم پایه
۶	۱۸	۲۴	۰	۰	۰	۸۷	۲۵۶	۳۴۳ فنی و مهندسی
۱۹	۲۸	۴۷	۰	۰	۰	۶۸	۷۴	۱۴۲ کشاورزی و دامپزشکی
۳	۷	۱۰	۰	۰	۰	۳۷	۳۶	۷۳ هنر

(۱) سال تحصیلی ۱۴۰۰-۱۳۹۹ و ۱۳۸۵-۸۶ شامل آمار دانشگاه آزاد نمی شود.

(۲) آمار دانشگاه جامع علمی کاربردی را شامل نمی شود.

مأخذ- وزارت علوم ، تحقیقات و فناوری، موسسه پژوهش و برنامه ریزی آموزش عالی.

۱۷-۲۳- ثبت نام شدگان جدید دوره های مختلف تحصیلی موسسات آموزش عالی^(۱) به تفکیک نوع وابستگی به دستگاه اجرایی بر حسب جنس

کارشناسی (لیسانس)			کاردانی (فوق دیپلم)			جمع			سال تحصیلی و دانشگاه/موسسه آموزش عالی
زن	مرد	مرد و زن	زن	مرد	مرد و زن	زن	مرد	مرد و زن	
۱۲۲۹	۱۱۳۲	۲۳۶۱	۵۰۴	۶۳۹	۱۱۴۳	۱۸۴۰	۱۹۰۴	۳۷۴۴ ۱۳۸۵-۸۶ ^(۱)
۳۳۸۷	۲۹۳۱	۶۳۱۸	۳۱	۱۰۷	۱۳۸	۴۶۵۹	۴۵۵۷	۹۲۱۶ ۱۳۹۰-۹۱
۴۱۲۳	۳۹۲۵	۸۰۴۸	۸۴۳	۱۸۰۸	۲۶۵۱	۶۹۶۰	۷۸۱۸	۱۴۷۷۸ ۱۳۹۵-۹۶
۴۱۲۷	۴۷۰۸	۸۸۳۵	۱۰۰۸	۲۷۱۷	۳۷۲۵	۶۵۰۰	۹۱۹۵	۱۵۶۹۵ ۱۳۹۶-۹۷
۳۷۸۹	۴۰۵۰	۷۸۳۹	۴۷۰	۱۲۳۸	۱۷۰۸	۵۵۲۱	۶۸۹۰	۱۲۴۱۱ ۱۳۹۷-۹۸
۴۱۶۵	۴۸۳۱	۸۹۹۶	۷۴۹	۱۸۹۸	۲۶۴۷	۶۰۲۹	۸۰۷۱	۱۴۱۰۰ ۱۳۹۸-۹۹
۳۱۲۰	۳۰۵۴	۶۱۷۴	۵۷۵	۱۲۴۴	۱۸۱۹	۴۵۴۲	۵۳۰۷	۹۸۴۹ ۱۳۹۹-۱۴۰۰
۴۵۳۸	۵۲۹۶	۹۸۳۴	۸۹۰	۲۱۰۸	۲۹۹۸	۶۷۶۸	۸۸۴۴	۱۵۶۱۲ ۱۴۰۰-۱۴۰۱
۱۱۰۲	۹۳۰	۲۰۳۲	۱۱	۵	۱۶	۱۶۵۹	۱۵۰۲	۳۱۶۱	وزارت علوم، تحقیقات و فناوری ..
۱۰۷۰	۹۷۴	۲۰۴۴	.	.	.	۱۰۹۱	۹۸۲	۲۰۷۳ دانشگاه پیام نور
۹۰	۳۹۰	۴۸۰	۱۴۶	۴۴۶	۵۹۲	۲۳۶	۸۳۶	۱۰۷۲ دانشگاه جامع علمی کاربردی
۱۳۰	۲۰۲	۳۳۲	.	.	.	۱۳۰	۲۰۲	۳۳۲ دانشگاه فرهنگیان
۱۵۷	۱۳۱	۲۸۸	۴۶۱	۵۴۶	۱۰۰۷	۶۱۸	۶۷۷	۱۲۹۵ دانشگاه فنی و حرفه ای
۲۸۴	۱۷۲	۴۵۶	۵	۱۱	۱۶	۴۵۹	۳۵۹	۸۱۸	وزارت بهداشت، درمان و آموزش پزشکی
۶۴	۵۴	۱۱۸	۵	۱	۶	۱۱۳	۱۲۸	۲۴۱ موسسات آموزش عالی غیردولتی - غیرانتفاعی
۱۶۴۱	۲۴۴۳	۴۰۸۴	۲۶۲	۱۰۹۹	۱۳۶۱	۲۴۶۲	۴۱۵۸	۶۶۲۰ دانشگاه آزاد اسلامی



۱۷-۲۳- ثبت نام شدگان جدید دوره های مختلف تحصیلی موسسات آموزش عالی^(۱) به تفکیک نوع وابستگی به دستگاه اجرایی بر حسب جنس (دنباله)

دکترای تخصصی			دکترای حرفه ای			کارشناسی ارشد (فوق لیسانس)			سال تحصیلی و دانشگاه/موسسه آموزش عالی
زن	مرد	مرد و زن	زن	مرد	مرد و زن	زن	مرد	مرد و زن	
۰	۰	۰	۳۸	۱۲	۵۰	۶۹	۱۲۱	۱۹۰ ۱۳۸۵-۸۶ ^(۲)
۷۱	۹۳	۱۶۴	۲۴	۹	۳۳	۱۱۴۶	۱۴۱۷	۲۵۶۳ ۱۳۹۰-۹۱
۱۲۶	۱۹۰	۳۱۶	۱۶	۱۳	۲۹	۱۸۵۲	۱۸۸۲	۳۷۳۴ ۱۳۹۵-۹۶
۱۳۰	۱۶۳	۲۹۳	۱۲۶	۱۴۳	۲۶۹	۱۱۰۹	۱۴۶۴	۲۵۷۳ ۱۳۹۶-۹۷
۱۵۲	۱۶۱	۳۱۳	۱۳۰	۱۴۱	۲۷۱	۹۸۰	۱۳۰۰	۲۲۸۰ ۱۳۹۷-۹۸
۱۳۱	۱۲۰	۲۵۱	۱۴۶	۱۹۶	۳۴۲	۸۳۸	۱۰۲۶	۱۸۶۴ ۱۳۹۸-۹۹
۱۰۷	۸۹	۱۹۶	۱۲۶	۱۸۵	۳۱۱	۶۱۴	۷۳۵	۱۳۴۹ ۱۳۹۹-۱۴۰۰
۱۳۸	۱۷۵	۳۱۳	۱۴۸	۱۸۷	۳۳۵	۱۰۵۴	۱۰۷۸	۲۱۳۲ ۱۴۰۰-۱۴۰۱
۷۴	۱۰۱	۱۷۵	۰	۰	۰	۴۷۲	۴۶۶	۹۳۸	وزارت علوم، تحقیقات و فناوری ..
۰	۰	۰	۰	۰	۰	۲۱	۸	۲۹ دانشگاه پیام نور
۰	۰	۰	۰	۰	۰	۰	۰	۰ دانشگاه جامع علمی کاربردی
۰	۰	۰	۰	۰	۰	۰	۰	۰ دانشگاه فرهنگیان
۰	۰	۰	۰	۰	۰	۰	۰	۰ دانشگاه فنی و حرفه ای
۲۶	۵	۳۱	۱۲۳	۱۶۰	۲۸۳	۲۱	۱۱	۳۲	وزارت بهداشت، درمان و آموزش پزشکی
۰	۰	۰	۰	۰	۰	۴۴	۷۳	۱۱۷	موسسات آموزش عالی غیردولتی - غیرانتفاعی
۳۸	۶۹	۱۰۷	۲۵	۲۷	۵۲	۴۹۶	۵۲۰	۱۰۱۶ دانشگاه آزاد اسلامی

(۱) سال تحصیلی ۱۴۰۰-۱۳۹۹ و ۱۳۸۵-۸۶ شامل آمار دانشگاه آزاد نمی شود.

(۲) آمار دانشگاه جامع علمی کاربردی را شامل نمی شود.

مأخذ- وزارت علوم، تحقیقات و فناوری، موسسه پژوهش و برنامه ریزی آموزش عالی.

۱۷-۲۴- ثبت نام شدگان جدید دوره های مختلف تحصیلی موسسات آموزش عالی^(۱) بر حسب جنس و شهرستان

کارشناسی (لیسانس)			کاردانی (فوق دیپلم)			جمع کل			سال تحصیلی و شهرستان
زن	مرد	جمع	زن	مرد	جمع	زن	مرد	جمع	
۱۲۲۹	۱۱۳۲	۲۳۶۱	۵۰۴	۶۳۹	۱۱۴۳	۱۸۴۰	۱۹۰۴	۳۷۴۴ ۱۳۸۵-۸۶ ^(۲)
۳۳۸۷	۲۹۳۱	۶۳۱۸	۳۱	۱۰۷	۱۳۸	۴۶۵۹	۴۵۵۷	۹۲۱۶ ۱۳۹۰-۹۱
۴۱۲۳	۳۹۲۵	۸۰۴۸	۸۴۳	۱۸۰۸	۲۶۵۱	۶۹۶۰	۷۸۱۸	۱۴۷۷۸ ۱۳۹۵-۹۶
۴۱۲۷	۴۷۰۸	۸۸۳۵	۱۰۰۸	۲۷۱۷	۳۷۲۵	۶۵۰۰	۹۱۹۵	۱۵۶۹۵ ۱۳۹۶-۹۷
۳۷۸۹	۴۰۵۰	۷۸۳۹	۴۷۰	۱۲۳۸	۱۷۰۸	۵۵۲۱	۶۸۹۰	۱۲۴۱۱ ۱۳۹۷-۹۸
۴۱۶۵	۴۸۳۱	۸۹۹۶	۷۴۹	۱۸۹۸	۲۶۴۷	۶۰۲۹	۸۰۷۱	۱۴۱۰۰ ۱۳۹۸-۹۹
۳۱۲۰	۳۰۵۴	۶۱۷۴	۵۷۵	۱۲۴۴	۱۸۱۹	۴۵۴۲	۵۳۰۷	۹۸۴۹ ۱۳۹۹-۱۴۰۰
۴۵۳۸	۵۲۹۶	۹۸۳۴	۱۹۰	۲۱۰۸	۲۹۹۸	۶۷۶۸	۸۸۴۴	۱۵۶۱۲ ۱۴۰۰-۱۴۰۱
۲۰۳۹	۱۸۱۶	۳۸۵۵	۵۹۱	۸۰۷	۱۳۹۸	۳۴۰۰	۳۴۳۰	۶۸۳۰ اردبیل
. اصلاندوز
. انگوت
۱۸	۴۳	۶۱	.	.	.	۱۸	۴۳	۶۱ بیله سوار
۱۶۸	۲۸۴	۴۵۲	۱۵	۸۱	۹۶	۱۸۴	۳۶۸	۵۵۲ پارس آباد
۱۸۲	۱۲۸	۳۱۰	.	۶۷	۶۷	۱۸۲	۱۹۵	۳۷۷ خلخال
. سرعین
۲۷	۴۵	۷۲	.	.	.	۲۷	۴۵	۷۲ کوثر
۱۰۱	۱۱۱	۲۱۲	۶	۳۸	۴۴	۱۰۷	۱۴۹	۲۵۶ گرمی
۱۷۲	۱۵۴	۳۲۶	۱۶	۱۶	۳۲	۱۸۸	۱۷۰	۳۵۸ مشگین شهر
۱۴۶	۱۳۰	۲۷۶	.	.	.	۱۵۶	۱۴۴	۳۰۰ نمین
۴۴	۱۴۲	۱۸۶	.	.	.	۴۴	۱۴۲	۱۸۶ نیر



۱۷-۲۴- ثبت نام شدگان جدید دوره های مختلف تحصیلی موسسات آموزش عالی^(۱) بر حسب جنس و شهرستان (دنباله)

دکترای تخصصی			دکترای حرفه ای			کارشناسی ارشد(فوق لیسانس)			سال تحصیلی و شهرستان
زن	مرد	جمع	زن	مرد	جمع	زن	مرد	جمع	
۰	۰	۰	۳۸	۱۲	۵۰	۶۹	۱۲۱	۱۹۰	۱۳۸۵-۸۶ ^(۱)
۷۱	۹۳	۱۶۴	۲۴	۹	۳۳	۱۱۴۶	۱۴۱۷	۲۵۶۳	۱۳۹۰-۹۱
۱۲۶	۱۹۰	۳۱۶	۱۶	۱۳	۲۹	۱۸۵۲	۱۸۸۲	۳۷۳۴	۱۳۹۵-۹۶
۱۳۰	۱۶۳	۲۹۳	۱۲۶	۱۴۳	۲۶۹	۱۱۰۹	۱۴۶۴	۲۵۷۳	۱۳۹۶-۹۷
۱۵۲	۱۶۱	۳۱۳	۱۳۰	۱۴۱	۲۷۱	۹۸۰	۱۳۰۰	۲۲۸۰	۱۳۹۷-۹۸
۱۳۱	۱۲۰	۲۵۱	۱۴۶	۱۹۶	۳۴۲	۸۳۸	۱۰۲۶	۱۸۶۴	۱۳۹۸-۹۹
۱۰۷	۸۹	۱۹۶	۱۲۶	۱۸۵	۳۱۱	۶۱۴	۷۳۵	۱۳۴۹	۱۳۹۹-۱۴۰۰
۱۳۸	۱۷۵	۳۱۳	۱۴۸	۱۸۷	۳۳۵	۱۰۵۴	۱۰۷۸	۲۱۳۲	۱۴۰۰-۰۱ ^(۳)
۱۰۰	۱۰۶	۲۰۶	۱۲۳	۱۶۰	۲۸۳	۵۴۷	۵۴۱	۱۰۸۸	اردبیل
۰	۰	۰	۰	۰	۰	۰	۰	۰	اصلاندوز
۰	۰	۰	۰	۰	۰	۰	۰	۰	انگوت
۰	۰	۰	۰	۰	۰	۰	۰	۰	بیله سوار
۰	۰	۰	۰	۰	۰	۱	۳	۴	پارس آباد
۰	۰	۰	۰	۰	۰	۰	۰	۰	خلخال
۰	۰	۰	۰	۰	۰	۰	۰	۰	سرعین
۰	۰	۰	۰	۰	۰	۰	۰	۰	کوثر
۰	۰	۰	۰	۰	۰	۰	۰	۰	گرمی
۰	۰	۰	۰	۰	۰	۰	۰	۰	مشگین شهر
۰	۰	۰	۰	۰	۰	۱۰	۱۴	۲۴	نمین
۰	۰	۰	۰	۰	۰	۰	۰	۰	نیر

(۱) سال تحصیلی ۱۴۰۰-۱۳۹۹ و ۱۳۸۵-۸۶ شامل آمار دانشگاه آزاد نمی شود.

(۲) آمار دانشگاه جامع علمی کاربردی را شامل نمی شود.

(۳) اختلاف سرجمع با اجزاء، مربوط به آمار دانشگاه آزاد اسلامی است. که در سرجمع آمده و به تفکیک شهرستان ارائه نشده است.

مأخذ- وزارت علوم، تحقیقات و فناوری، موسسه پژوهش و برنامه ریزی آموزش عالی.

۲۵-۱۷- دانشجویان دوره های مختلف تحصیلی موسسات آموزش عالی^(۱) برحسب گروه عمده رشته تحصیلی و جنس

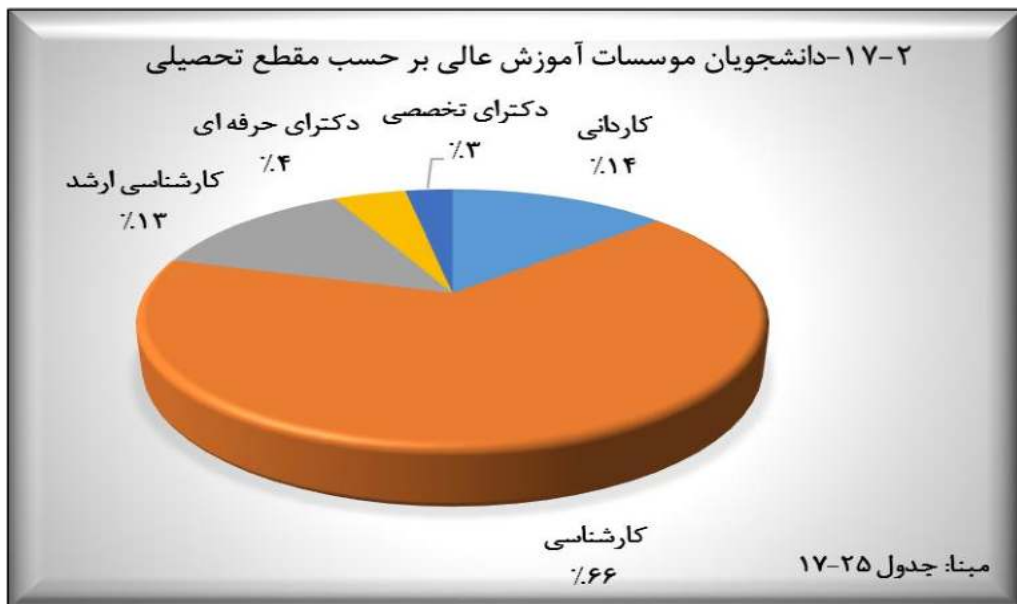
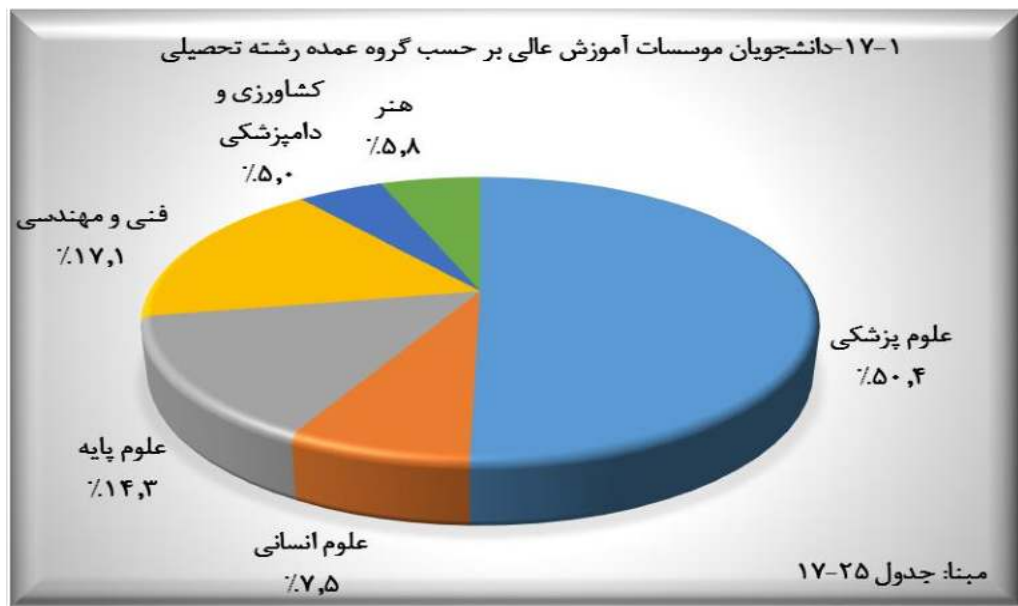
کارشناسی (لیسانس)			کارדانی (فوق دیپلم)			جمع کل			سال تحصیلی و گروه عمده رشته تحصیلی
زن	مرد	جمع	زن	مرد	جمع	زن	مرد	جمع	
۵۶۹۱	۴۸۳۹	۱۰۵۳۰	۱۳۷	۴۷۰	۶۰۷	۷۰۴۰	۶۵۶۵	۱۳۶۰۵	۱۳۸۵-۸۶ ^(۱)
۱۳۳۶۵	۱۱۸۸۷	۲۵۲۵۲	۵۲۸	۱۹۷۹	۲۵۰۷	۱۶۰۵۳	۱۵۶۸۹	۳۱۷۴۲	۱۳۹۰-۹۱
۱۶۴۳۸	۱۶۶۹۳	۳۳۱۳۱	۱۹۹۳	۴۰۵۶	۶۰۴۹	۲۲۴۳۲	۲۶۶۱۹	۴۹۰۵۱	۱۳۹۵-۹۶
۱۵۱۵۳	۱۶۱۴۹	۳۱۳۰۲	۲۳۹۴	۶۷۶۷	۹۱۶۱	۲۲۱۰۲	۲۸۵۹۱	۵۰۶۹۳	۱۳۹۶-۹۷
۱۵۰۷۱	۱۵۶۷۲	۳۰۷۴۳	۱۸۷۶	۵۶۲۲	۷۴۹۸	۲۱۳۷۷	۲۶۶۶۱	۴۸۰۳۸	۱۳۹۷-۹۸
۱۵۳۶۸	۱۵۷۰۰	۳۱۰۶۸	۱۸۷۷	۴۹۲۴	۶۸۰۱	۲۱۶۵۲	۲۵۵۵۲	۴۷۲۰۴	۱۳۹۸-۹۹
۱۲۰۶۰	۱۰۵۳۸	۲۲۵۹۸	۱۳۰۴	۲۷۱۴	۴۰۱۸	۱۶۴۷۳	۱۶۵۶۶	۳۳۰۳۹	۱۳۹۹-۱۴۰۰
۱۶۵۸۴	۱۶۵۷۸	۳۳۱۶۲	۱۹۴۳	۴۸۱۷	۶۸۱۷	۲۳۳۲۴	۲۶۹۶۴	۵۰۲۸۸	۱۴۰۰-۱۴۰۱
۹۰۵۵	۸۷۷۷	۱۷۸۳۲	۱۰۴۶	۲۱۸۱	۳۲۲۷	۱۲۰۴۰	۱۳۳۱۱	۲۵۳۵۱	علوم پزشکی
۲۰۴۴	۹۷۸	۳۰۲۲	.	.	.	۲۵۰۶	۱۲۵۱	۳۷۵۷	علوم انسانی
۲۶۵۵	۱۳۱۱	۳۹۶۶	۵۹	۷۶	۱۳۵	۴۳۹۷	۲۷۸۳	۷۱۸۰	علوم پایه
۱۰۵۷	۳۹۶۷	۵۰۲۴	۲۷۳	۲۰۶۸	۲۳۴۱	۱۶۰۵	۶۹۸۷	۸۵۹۲	فنی و مهندسی
۷۶۹	۸۹۱	۱۶۶۰	۳۲	۱۴۲	۱۷۴	۱۰۹۵	۱۴۰۱	۲۴۹۶	کشاورزی و دامپزشکی
۱۰۰۴	۶۵۴	۱۶۵۸	۵۳۳	۴۰۷	۹۴۰	۱۶۸۱	۱۲۳۱	۲۹۱۲	هنر

دکترای تخصصی			دکترای حرفه ای			کارشناسی ارشد (فوق لیسانس)			سال تحصیلی و گروه عمده رشته تحصیلی
زن	مرد	جمع	زن	مرد	جمع	زن	مرد	جمع	
۹۳	۱۴۵	۲۳۷	۱۱۱	۴۷	۱۵۹	۱۰۰۸	۱۰۶۴	۲۰۷۲	۱۳۸۵-۸۶ ^(۱)
۲۲۷	۳۵۳	۵۸۰	۲۶۷	۱۲۵	۳۹۲	۱۶۶۶	۱۳۴۵	۳۰۱۱	۱۳۹۰-۹۱
۱۳۸	۵۱۸	۶۵۶	۲۵۲	۱۱۶	۳۶۸	۳۶۱۱	۵۲۳۶	۸۸۴۷	۱۳۹۵-۹۶
۵۳۱	۶۷۶	۱۲۰۷	۹۱۱	۷۴۴	۱۶۵۵	۳۱۱۳	۴۲۵۵	۷۳۶۸	۱۳۹۶-۹۷
۶۳۵	۷۷۷	۱۴۱۲	۹۷۳	۸۲۶	۱۷۹۹	۲۸۲۲	۳۷۶۴	۶۵۸۶	۱۳۹۷-۹۸
۶۷۵	۷۰۹	۱۳۸۴	۱۰۳۵	۹۶۰	۱۹۹۵	۲۶۹۷	۳۲۵۹	۵۹۵۶	۱۳۹۸-۹۹
۴۵۱	۴۰۴	۸۵۵	۸۵۶	۹۵۵	۱۸۱۱	۱۸۰۲	۱۹۵۵	۳۷۵۷	۱۳۹۹-۱۴۰۰
۷۲۵	۷۴۶	۱۴۷۱	۱۰۶۳	۱۱۸۲	۲۲۴۵	۳۰۰۹	۳۵۸۴	۶۵۹۲	۱۴۰۰-۱۴۰۱
۲۹۱	۳۹۰	۶۸۱	.	.	.	۱۶۴۸	۱۹۶۳	۳۶۱۱	علوم پزشکی
۱۳۷	۸۹	۲۲۶	.	.	.	۳۲۵	۱۸۴	۵۰۹	علوم انسانی
۱۵۵	۶۱	۲۱۶	۱۰۶۳	۱۱۸۲	۲۲۴۵	۴۶۵	۱۵۳	۶۱۸	علوم پایه
۱۸	۵۱	۶۹	.	.	.	۲۵۷	۹۰۱	۱۱۵۸	فنی و مهندسی
۱۰۰	۱۲۹	۲۲۹	.	.	.	۱۹۴	۲۳۹	۴۳۳	کشاورزی و دامپزشکی
۲۴	۲۶	۵۰	.	.	.	۱۲۰	۱۴۴	۲۶۴	هنر

(۱) سال تحصیلی ۱۳۹۹-۱۴۰۰ و ۱۳۸۵-۸۶ شامل آمار دانشگاه آزاد نمی شود.

(۲) آمار دانشگاه جامع علمی کاربردی را شامل نمی شود.

مأخذ- وزارت علوم، تحقیقات و فناوری، موسسه پژوهش و برنامه ریزی آموزش عالی.



۱۷-۲۶- دانشجویان دوره های مختلف تحصیلی موسسات آموزش عالی^(۱) به تفکیک نوع وابستگی به دستگاه اجرایی

بر حسب جنس

کارشناسی (لیسانس)			کاردانی (فوق دیپلم)			جمع کل			سال تحصیلی و دانشگاه /موسسه آموزش عالی
زن	مرد	جمع	زن	مرد	جمع	زن	مرد	جمع	
۵۶۹۱	۴۸۳۹	۱۰۵۳۰	۱۳۷	۴۷۰	۶۰۷	۷۰۴۰	۶۵۶۵	۱۳۶۰۵ ۱۳۸۵-۸۶ ^(۱)
۱۳۳۶۵	۱۱۸۸۷	۲۵۲۵۲	۵۲۸	۱۹۷۹	۲۵۰۷	۱۶۰۵۳	۱۵۶۸۹	۳۱۷۴۲ ۱۳۹۰-۹۱
۱۶۴۳۸	۱۶۶۹۳	۳۳۱۳۱	۱۹۹۳	۴۰۵۶	۶۰۴۹	۲۲۴۳۲	۲۶۶۱۹	۴۹۰۵۱ ۱۳۹۵-۹۶
۱۵۱۵۳	۱۶۱۴۹	۳۱۳۰۲	۲۲۹۴	۶۷۶۷	۹۱۶۱	۲۲۱۰۲	۲۸۵۹۱	۵۰۶۹۳ ۱۳۹۶-۹۷
۱۵۰۷۱	۱۵۶۷۲	۳۰۷۴۳	۱۸۷۶	۵۶۲۲	۷۴۹۸	۲۱۳۷۷	۲۶۶۶۱	۴۸۰۳۸ ۱۳۹۷-۹۸
۱۵۳۶۸	۱۵۷۰۰	۳۱۰۶۸	۱۸۷۷	۴۹۲۴	۶۸۰۱	۲۱۶۵۲	۲۵۵۵۲	۴۷۲۰۴ ۱۳۹۸-۹۹
۱۲۰۶۰	۱۰۵۳۸	۲۲۵۹۸	۱۳۰۴	۲۷۱۴	۴۰۱۸	۱۶۴۷۳	۱۶۵۶۶	۳۳۰۳۹ ۱۳۹۹-۱۴۰۰
۱۶۵۸۴	۱۶۵۷۸	۳۳۱۶۲	۱۹۴۳	۴۸۷۴	۶۸۱۷	۲۳۳۲۴	۲۶۹۶۴	۵۰۲۸۸ ۱۴۰۰-۱۴۰۱
۴۸۲۹	۳۵۲۷	۸۳۵۶	۱۲	۸	۲۰	۶۸۰۶	۵۵۶۵	۱۲۳۷۱	وزارت علوم، تحقیقات و فناوری
۴۴۸۶	۳۸۰۱	۸۲۸۷	۰	۰	۰	۴۶۰۴	۳۸۵۲	۸۴۵۶ دانشگاه پیام نور
۳۰۳	۱۱۳۹	۱۴۴۲	۴۳۸	۱۴۱۲	۱۸۵۰	۷۴۱	۲۵۵۱	۳۲۹۲ دانشگاه جامع علمی کاربردی
۴۲۲	۸۶۶	۱۲۸۸	۰	۰	۰	۴۲۲	۸۶۶	۱۲۸۸ دانشگاه فرهنگیان
۳۳۵	۳۲۳	۶۵۸	۹۰۲	۱۱۸۵	۲۰۸۷	۱۲۳۷	۱۵۰۸	۲۷۴۵ دانشگاه فنی و حرفه ای
۱۳۳۵	۷۴۲	۲۰۷۷	۵	۵۶	۶۱	۲۳۸۵	۱۹۰۹	۴۲۹۴	وزارت بهداشت، درمان و آموزش پزشکی
۱۷۵	۱۹۵	۳۷۰	۱۰	۶	۱۶	۳۱۳	۴۳۸	۷۵۱ موسسات آموزش عالی غیردولتی - غیرانتفاعی
۴۶۹۹	۵۹۸۵	۱۰۶۸۴	۵۷۶	۲۲۰۷	۲۷۸۳	۶۸۱۶	۱۰۲۷۵	۱۷۰۹۱ دانشگاه آزاد اسلامی



۱۷-۲۶- دانشجویان دوره های مختلف تحصیلی موسسات آموزش عالی^(۱) به تفکیک نوع وابستگی به دستگاه اجرایی
بر حسب (دنباله)

دکترای تخصصی			دکترای حرفه ای			کارشناسی ارشد (فوق لیسانس)			سال تحصیلی و دانشگاه /موسسه آموزش عالی
زن	مرد	جمع	زن	مرد	جمع	زن	مرد	جمع	
۹۳	۱۴۵	۲۳۷	۱۱۱	۴۷	۱۵۹	۱۰۰۸	۱۰۶۴	۲۰۷۲ ۱۳۸۵-۸۶ ^(۱)
۲۲۷	۳۵۳	۵۸۰	۲۶۷	۱۲۵	۳۹۲	۱۶۶۶	۱۳۴۵	۳۰۱۱ ۱۳۹۰-۹۱
۱۳۸	۵۱۸	۶۵۶	۲۵۲	۱۱۶	۳۶۸	۳۶۱۱	۵۲۳۶	۸۸۴۷ ۱۳۹۵-۹۶
۵۳۱	۶۷۶	۱۲۰۷	۹۱۱	۷۴۴	۱۶۵۵	۳۱۱۳	۴۲۵۵	۷۳۶۸ ۱۳۹۶-۹۷
۶۳۵	۷۷۷	۱۴۱۲	۹۷۳	۸۲۶	۱۷۹۹	۲۸۲۲	۳۷۶۴	۶۵۸۶ ۱۳۹۷-۹۸
۶۷۵	۷۰۹	۱۳۸۴	۱۰۳۵	۹۶۰	۱۹۹۵	۲۶۹۷	۳۲۵۹	۵۹۵۶ ۱۳۹۸-۹۹
۴۵۱	۴۰۴	۸۵۵	۸۵۶	۹۵۵	۱۸۱۱	۱۸۰۲	۱۹۵۵	۳۷۵۷ ۱۳۹۹-۱۴۰۰
۷۲۵	۷۴۶	۱۴۷۱	۱۰۶۳	۱۱۸۲	۲۲۴۵	۳۰۰۹	۳۵۸۴	۶۵۹۳ ۱۴۰۰-۱۴۰۱
۳۷۹	۴۱۴	۷۹۳	.	.	.	۱۵۸۶	۱۶۱۶	۳۲۰۲	وزارت علوم، تحقیقات و فناوری
.	۱۱۸	۵۱	۱۶۹	دانشگاه پیام نور
.	دانشگاه جامع علمی کاربردی
.	دانشگاه فرهنگیان
.	دانشگاه فنی و حرفه ای
۸۷	۳۰	۱۱۷	۸۷۶	۱۰۲۶	۱۹۰۲	۸۲	۵۵	۱۳۷	وزارت بهداشت، درمان و آموزش پزشکی
.	۱۲۸	۲۳۷	۳۶۵	موسسات آموزش عالی
.	۱۲۸	۲۳۷	۳۶۵	غیردولتی - غیرانتفاعی
۲۵۹	۳۰۲	۵۶۱	۱۸۷	۱۵۶	۳۴۳	۱۰۹۵	۱۶۲۵	۲۷۲۰	دانشگاه آزاد اسلامی

(۱) سال تحصیلی ۱۴۰۰-۱۳۹۹ و ۱۳۸۵-۸۶ شامل آمار دانشگاه آزاد نمی شود.

(۲) آمار دانشگاه جامع علمی کاربردی را شامل نمی شود.

مأخذ- وزارت علوم، تحقیقات و فناوری، موسسه پژوهش و برنامه ریزی آموزش عالی.

۲۷-۱۷- دانشجویان دوره های مختلف تحصیلی موسسات آموزش عالی^(۱) برحسب شهرستان و جنس: سال تحصیلی

۱۴۰۰-۱۴۰۱

شهرستان	جمع کل			کاردانی (فوق دیپلم)			کارشناسی (لیسانس)		
	جمع	مرد	زن	جمع	مرد	زن	جمع	مرد	زن
کل استان ^(۲)	۵۰۲۸۸	۲۶۹۶۴	۲۳۳۲۴	۶۸۱۷	۴۸۷۴	۱۹۴۳	۳۳۱۶۲	۱۶۵۷۸	۱۶۵۸۴
اردبیل.....	۲۵۴۳۵	۱۲۵۰۸	۱۲۹۲۷	۳۲۷۷	۲۰۲۳	۱۲۵۴	۱۵۵۱۶	۷۰۸۵	۸۴۳۱
اصلاندوز.....
انگوت.....	۱۴۶	۹۳	۵۳	.	.	.	۱۴۶	۹۳	۵۳
بیله سوار.....	۲۳۲	۱۶۳	۶۹	.	.	.	۲۳۲	۱۶۳	۶۹
پارس آباد.....	۱۷۸۱	۱۰۹۷	۶۸۴	۳۸۷	۳۱۸	۶۹	۱۳۸۲	۷۶۸	۶۱۴
خلخال.....	۱۳۲۷	۵۸۸	۷۳۹	۱۳۶	۱۳۶	.	۱۱۹۱	۴۵۲	۷۳۹
سرعین.....	۲۰۱	۱۰۹	۹۲	.	.	.	۲۰۱	۱۰۹	۹۲
کوثر.....	۲۱۸	۱۲۱	۹۷	.	.	.	۲۱۸	۱۲۱	۹۷
گرمی.....	۹۱۱	۵۱۲	۳۹۹	۱۵۴	۱۲۷	۲۷	۷۵۷	۳۸۵	۳۷۲
مشگین شهر.....	۱۴۸۸	۷۲۶	۷۶۲	۸۰	۶۳	۱۷	۱۴۰۱	۶۵۹	۷۴۲
نمین.....	۹۴۰	۳۹۳	۵۴۷	.	.	.	۹۱۶	۳۷۹	۵۳۷
نیر.....	۵۱۸	۳۷۹	۱۳۹	.	.	.	۵۱۸	۳۷۹	۱۳۹

شهرستان	کارشناسی ارشد(فوق لیسانس)			دکترای حرفه ای			دکترای تخصصی		
	جمع	مرد	زن	جمع	مرد	زن	جمع	مرد	زن
کل استان ^(۲)	۶۵۹۳	۳۵۸۴	۳۰۰۹	۲۲۴۵	۱۱۸۲	۱۰۶۳	۱۴۷۱	۷۴۶	۷۲۵
اردبیل.....	۳۸۳۰	۱۹۳۰	۱۹۰۰	۱۹۰۲	۱۰۲۶	۸۷۶	۹۱۰	۴۴۴	۴۶۶
اصلاندوز.....
انگوت.....
بیله سوار.....
پارس آباد.....	۱۲	۱۱	۱
خلخال.....
سرعین.....
کوثر.....
گرمی.....
مشگین شهر.....	۷	۴	۳
نمین.....	۲۴	۱۴	۱۰
نیر.....

(۱) سال تحصیلی ۱۴۰۰-۱۳۹۹ شامل آمار دانشگاه آزاد نمی شود.

(۲) اختلاف سرجمع با اجزا، مربوط به آمار دانشگاه آزاد اسلامی است. که در سرجمع آمده و به تفکیک شهرستان ارائه نشده است.

مأخذ- وزارت علوم، تحقیقات و فناوری، موسسه پژوهش و برنامه ریزی آموزش عالی.

۱۷-۲۸- دانش آموختگان دوره های مختلف تحصیلی موسسات آموزش عالی برحسب گروه عمده رشته تحصیلی و

جنس

کارشناسی (لیسانس)			کاردانی (فوق دیپلم)			جمع کل			سال تحصیلی و گروه عمده رشته تحصیلی
زن	مرد	جمع	زن	مرد	جمع	زن	مرد	جمع	
۹۸۹	۹۶۷	۱۹۵۶	۱۶۲	۶۰۳	۷۶۵	۱۳۵۹	۱۸۱۶	۳۱۷۵ ۱۳۸۵-۸۶
۲۲۸۴	۲۲۸۷	۴۵۷۱	۳۳۷	۱۳۲۱	۱۶۵۸	۳۰۱۰	۴۰۵۶	۷۰۶۶ ۱۳۹۰-۹۱
۳۰۷۸	۴۲۰۷	۷۲۸۵	۷۶۰	۱۶۹۹	۲۴۵۹	۴۷۴۰	۷۲۸۵	۱۲۰۲۵ ۱۳۹۵-۹۶
۲۷۴۲	۳۹۳۷	۶۶۷۹	۴۷۹	۱۴۹۴	۱۹۷۳	۴۱۳۱	۶۹۱۲	۱۱۰۴۳ ۱۳۹۶-۹۷
۲۳۹۴	۳۴۵۸	۵۸۵۲	۶۱۴	۱۷۵۱	۲۳۶۵	۳۷۲۰	۶۳۶۹	۱۰۰۸۹ ۱۳۹۷-۹۸
۱۷۶۲	۱۹۰۶	۳۶۶۸	۳۵۲	۷۶۱	۱۱۱۳	۲۵۰۲	۳۱۱۹	۵۶۲۱ ۱۳۹۸-۹۹
۲۴۴۸	۲۴۷۹	۴۹۲۷	۳۸۱	۸۸۸	۱۲۶۹	۳۴۶۵	۴۱۱۱	۷۵۷۶ ۱۳۹۹-۱۴۰۰
۱۵۷۳	۱۳۳۷	۲۹۱۰	۱۶۹	۳۲۴	۴۹۳	۲۱۱۶	۲۰۸۴	۴۲۰۰ پزشکی
۲۱۴	۸۷	۳۰۱	۷	۹	۱۶	۲۷۱	۱۳۸	۴۰۹ علوم انسانی
۲۶۵	۱۲۳	۳۸۸	۰	۷۲	۷۲	۴۰۰	۳۰۱	۷۰۱ علوم پایه
۱۶۶	۷۱۵	۸۸۱	۸۶	۴۲۲	۵۰۸	۲۸۲	۱۲۴۰	۱۵۲۲ فنی و مهندسی
۱۳۸	۱۱۸	۲۵۶	۱۲	۱۶	۲۸	۱۹۷	۲۰۲	۳۹۹ کشاورزی و دامپزشکی...
۹۲	۹۹	۱۹۱	۱۰۷	۴۵	۱۵۲	۱۹۹	۱۴۶	۳۴۵ هنر



۱۷-۲۸- دانش آموختگان دوره های مختلف تحصیلی موسسات آموزش عالی برحسب گروه عمده رشته تحصیلی و جنس (دنباله)

دکترای تخصصی			دکترای حرفه ای			کارشناسی ارشد (فوق لیسانس)			سال تحصیلی و گروه عمده رشته تحصیلی
زن	مرد	جمع	زن	مرد	جمع	زن	مرد	جمع	
۱	۰	۱	۱۸	۹	۲۷	۱۸۹	۲۳۷	۴۲۶ ۱۳۸۵-۸۶
۰	۰	۰	۳۱	۲۲	۵۳	۳۵۸	۴۲۶	۷۸۴ ۱۳۹۰-۹۱
۲۶	۴۱	۶۷	۳۵	۱۹	۵۴	۸۴۱	۱۳۱۹	۲۱۶۰ ۱۳۹۵-۹۶
۵۳	۷۲	۱۲۵	۴۹	۳۸	۸۷	۸۰۸	۱۳۷۱	۲۱۷۹ ۱۳۹۶-۹۷
۳۹	۴۳	۸۲	۶۶	۴۸	۱۱۴	۶۰۷	۱۰۶۹	۱۶۷۶ ۱۳۹۷-۹۸
۴۱	۶۱	۱۰۲	۸۹	۵۸	۱۴۷	۲۵۸	۳۳۳	۵۹۱ ۱۳۹۸-۹۹
۶۴	۶۰	۱۲۴	۱۰۵	۸۷	۱۹۲	۴۶۷	۵۹۷	۱۰۶۴ ۱۳۹۹-۱۴۰۰
۲۸	۲۹	۵۷	۰	۰	۰	۳۴۶	۳۹۴	۷۴۰ علوم پزشکی
۹	۷	۱۶	۰	۰	۰	۴۱	۳۵	۷۶ علوم انسانی
۱۱	۹	۲۰	۱۰۵	۸۷	۱۹۲	۱۹	۱۰	۲۹ علوم پایه
۳	۵	۸	۰	۰	۰	۲۷	۹۸	۱۲۵ فنی و مهندسی
۱۳	۱۰	۲۳	۰	۰	۰	۳۴	۵۸	۹۲ کشاورزی و دامپزشکی
۰	۰	۰	۰	۰	۰	۰	۲	۲ هنر

(۱) سال تحصیلی ۱۴۰۰-۱۳۹۹ و ۱۳۸۵-۸۶ شامل آمار دانشگاه آزاد نمی شود.

مأخذ- وزارت علوم ، تحقیقات و فناوری، موسسه پژوهش و برنامه ریزی آموزش عالی.

۱۷-۲۹- دانش آموختگان دوره های مختلف تحصیلی موسسات آموزش عالی^(۱) به تفکیک نوع وابستگی به دستگاه

اجرائی بر حسب جنس

کارشناسی (لیسانس)			کاردانی (فوق دیپلم)			جمع کل			سال تحصیلی و دانشگاه/مؤسسه آموزش عالی
زن	مرد	جمع	زن	مرد	جمع	زن	مرد	جمع	
۹۸۹	۹۶۷	۱۹۵۶	۱۶۲	۶۰۳	۷۶۵	۱۳۵۹	۱۸۱۶	۳۱۷۵ ۱۳۸۴-۸۵ ^(۲)
۲۲۸۴	۲۲۸۷	۴۵۷۱	۳۳۷	۱۳۲۱	۱۶۵۸	۳۰۱۰	۴۰۵۶	۷۰۶۶ ۱۳۸۹-۹۰
۲۷۵۳	۳۳۰۳	۶۰۵۶	۵۸۹	۱۸۹۹	۲۴۸۸	۴۲۰۱	۶۶۲۸	۱۰۸۲۹ ۱۳۹۴-۹۵
۳۰۷۸	۴۲۰۷	۷۲۸۵	۷۶۰	۱۶۹۹	۲۴۵۹	۴۷۴۰	۷۲۸۵	۱۲۰۲۵ ۱۳۹۵-۹۶
۲۷۴۲	۳۹۳۷	۶۶۷۹	۴۷۹	۱۴۹۴	۱۹۷۳	۴۱۳۱	۶۹۱۲	۱۱۰۴۳ ۱۳۹۶-۹۷
۲۳۹۴	۳۴۵۸	۵۸۵۲	۶۱۴	۱۷۵۱	۲۳۶۵	۳۷۲۰	۶۳۶۹	۱۰۰۸۹ ۱۳۹۷-۹۸
۱۷۶۲	۱۹۰۶	۳۶۶۸	۳۵۲	۷۶۱	۱۱۱۳	۲۵۰۲	۳۱۱۹	۵۶۲۱ ۱۳۹۸-۹۹
۲۴۴۸	۲۴۷۹	۴۹۲۷	۳۸۱	۸۸۸	۱۲۶۹	۳۴۶۵	۴۱۱۱	۷۵۷۶ ۱۳۹۹-۱۴۰۰
۶۱۱	۴۱۳	۱۰۲۴	۱۹	۲۶	۴۵	۸۶۸	۷۱۴	۱۵۸۲ وزارت علوم، تحقیقات و فناوری ...
۸۶۹	۶۲۷	۱۴۹۶	۰	۲۰	۲۰	۹۰۹	۶۶۸	۱۵۷۷ دانشگاه پیام نور
۱۰۱	۴۰۹	۵۱۰	۹۳	۳۳۹	۴۳۲	۱۹۴	۷۴۸	۹۴۲ دانشگاه جامع علمی کاربردی
۶۵	۱۱۰	۱۷۵	۰	۰	۰	۶۵	۱۱۰	۱۷۵ دانشگاه فرهنگیان
۹۲	۱۷۴	۲۶۶	۲۱۱	۲۳۱	۴۴۲	۳۰۳	۴۰۵	۷۰۸ دانشگاه فنی و حرفه ای
۲۵۲	۱۳۶	۳۸۸	۰	۷۲	۷۲	۳۸۴	۳۱۳	۶۹۷ وزارت بهداشت، درمان و آموزش پزشکی
۴۰	۳۴	۷۴	۱	۲	۳	۶۵	۹۸	۱۶۳ موسسات آموزش عالی غیردولتی - غیرانتفاعی
۴۱۸	۵۷۶	۹۹۴	۵۷	۱۹۸	۲۵۵	۶۷۷	۱۰۵۵	۱۷۳۲ دانشگاه آزاد اسلامی



۱۷-۲۹- دانش آموختگان دوره های مختلف تحصیلی موسسات آموزش عالی^(۱) به تفکیک نوع وابستگی به دستگاه اجرایی بر حسب جنس (دنباله)

دکترای تخصصی			دکترای حرفه ای			کارشناسی ارشد (فوق لیسانس)			سال تحصیلی و دانشگاه/مؤسسه آموزش عالی
زن	مرد	جمع	زن	مرد	جمع	زن	مرد	جمع	
۱	۰	۱	۱۸	۹	۲۷	۱۸۹	۲۳۷	۴۲۶ ۱۳۸۴-۸۵ ^(۲)
۰	۰	۰	۳۱	۲۲	۵۳	۳۵۸	۴۲۶	۷۸۴ ۱۳۸۹-۹۰
۱۴	۲۱	۳۵	۴۷	۱۸	۶۵	۷۹۸	۱۳۸۷	۲۱۸۵ ۱۳۹۴-۹۵
۲۶	۴۱	۶۷	۳۵	۱۹	۵۴	۸۴۱	۱۳۱۹	۲۱۶۰ ۱۳۹۵-۹۶
۵۳	۷۲	۱۲۵	۴۹	۳۸	۸۷	۸۰۸	۱۳۷۱	۲۱۷۹ ۱۳۹۶-۹۷
۳۹	۴۳	۸۲	۶۶	۴۸	۱۱۴	۶۰۷	۱۰۶۹	۱۶۷۶ ۱۳۹۷-۹۸
۴۱	۶۱	۱۰۲	۸۹	۵۸	۱۴۷	۲۵۸	۳۳۳	۵۹۱ ۱۳۹۸-۹۹
۶۴	۶۰	۱۲۴	۱۰۵	۱۷	۱۹۲	۴۶۷	۵۹۷	۱۰۶۴ ۱۳۹۹-۱۴۰۰
۳۳	۳۹	۷۲	۰	۰	۰	۲۰۵	۲۳۶	۴۴۱	وزارت علوم، تحقیقات و فناوری ...
۰	۰	۰	۰	۰	۰	۴۰	۲۱	۶۱	دانشگاه پیام نور
۰	۰	۰	۰	۰	۰	۰	۰	۰	دانشگاه جامع علمی کاربردی
۰	۰	۰	۰	۰	۰	۰	۰	۰	دانشگاه فرهنگیان
۰	۰	۰	۰	۰	۰	۰	۰	۰	دانشگاه فنی و حرفه ای
۱۱	۹	۲۰	۱۰۱	۸۳	۱۸۴	۲۰	۱۳	۳۳	وزارت بهداشت، درمان و آموزش پزشکی
۰	۰	۰	۰	۰	۰	۲۴	۶۲	۸۶	موسسات آموزش عالی غیردولتی - غیرانتفاعی
۲۰	۱۲	۳۲	۴	۴	۸	۱۷۸	۲۶۵	۴۴۳	دانشگاه آزاد اسلامی

(۱) سال تحصیلی ۱۳۹۹-۱۳۹۸ و ۱۳۸۴-۸۵ شامل آمار دانشگاه آزاد نمی شود.

(۲) آمار دانشگاه جامع علمی کاربردی را شامل نمی شود.

مأخذ- وزارت علوم ، تحقیقات و فناوری، موسسه پژوهش و برنامه ریزی آموزش عالی.

۱۷-۳۰- دانش آموختگان دوره های مختلف تحصیلی موسسات آموزش عالی^(۱) بر حسب شهرستان و جنس: سال تحصیلی ۱۴۰۰-۱۳۹۹

شهرستان	جمع کل			کاردانی (فوق دیپلم)			کارشناسی (لیسانس)		
	جمع	مرد	زن	جمع	مرد	زن	جمع	مرد	زن
کل استان ^(۱)	۷۵۷۶	۴۱۱۱	۳۴۶۵	۱۲۶۹	۸۸۸	۳۸۱	۴۹۲۷	۲۴۷۹	۲۴۴۸
اردبیل.....	۴۴۰۸	۲۲۹۳	۲۱۱۵	۸۴۳	۵۴۵	۲۹۸	۲۶۷۰	۱۲۸۶	۱۳۸۴
اصلاندوز.....	۰	۰	۰	۰	۰	۰	۰	۰	۰
انگوت.....	۲۸	۱۷	۱۱	۱	۱	۰	۲۷	۱۶	۱۱
بیله سوار.....	۵۵	۳۶	۱۹	۰	۰	۰	۵۵	۳۶	۱۹
پارس آباد.....	۳۵۳	۲۳۵	۱۱۸	۸۸	۷۶	۱۲	۲۶۳	۱۵۸	۱۰۵
خلخال.....	۲۸۹	۱۱۲	۱۷۷	۱۵	۱۵	۰	۲۷۴	۹۷	۱۷۷
سرعین.....	۵۱	۳۵	۱۶	۱	۱	۰	۵۰	۳۴	۱۶
کوثر.....	۲۸	۱۹	۹	۰	۰	۰	۲۸	۱۹	۹
گرمی.....	۱۵۴	۸۵	۶۹	۲۹	۲۶	۳	۱۲۵	۵۹	۶۶
مشگین شهر.....	۲۷۵	۱۲۹	۱۴۶	۳۰	۲۰	۱۰	۲۴۵	۱۰۹	۱۳۶
نمین.....	۱۴۹	۶۷	۸۲	۷	۶	۱	۱۴۲	۶۱	۸۱
نیر.....	۵۴	۲۸	۲۶	۰	۰	۰	۵۴	۲۸	۲۶

شهرستان	کارشناسی ارشد (فوق لیسانس)			دکترای حرفه ای			دکترای تخصصی		
	جمع	مرد	زن	جمع	مرد	زن	جمع	مرد	زن
کل استان ^(۱)	۱۰۶۴	۵۹۷	۴۶۷	۱۹۲	۸۷	۱۰۵	۱۲۴	۶۰	۶۴
اردبیل.....	۶۱۹	۳۳۱	۲۸۸	۱۸۴	۸۳	۱۰۱	۹۲	۴۸	۴۴
اصلاندوز.....	۰	۰	۰	۰	۰	۰	۰	۰	۰
انگوت.....	۰	۰	۰	۰	۰	۰	۰	۰	۰
بیله سوار.....	۰	۰	۰	۰	۰	۰	۰	۰	۰
پارس آباد.....	۲	۱	۱	۰	۰	۰	۰	۰	۰
خلخال.....	۰	۰	۰	۰	۰	۰	۰	۰	۰
سرعین.....	۰	۰	۰	۰	۰	۰	۰	۰	۰
کوثر.....	۰	۰	۰	۰	۰	۰	۰	۰	۰
گرمی.....	۰	۰	۰	۰	۰	۰	۰	۰	۰
مشگین شهر.....	۰	۰	۰	۰	۰	۰	۰	۰	۰
نمین.....	۰	۰	۰	۰	۰	۰	۰	۰	۰
نیر.....	۰	۰	۰	۰	۰	۰	۰	۰	۰

۱) اختلاف سرجمع با اجزا، مربوط به آمار دانشگاه آزاد اسلامی است. که در سرجمع آمده و به تفکیک شهرستان ارائه نشده است.

۲) سال تحصیلی ۱۴۰۰-۱۳۹۹ شامل آمار دانشگاه آزاد نمی شود.

مأخذ- وزارت علوم، تحقیقات و فناوری، موسسه پژوهش و برنامه ریزی آموزش عالی.

۱۷-۳۱- مربیان رسمی و پیمانی و مراکز ثابت اداره کل آموزش فنی و حرفه ای

مراکز ثابت				مربیان			سال و شهرستان
دو منظوره	ویژه زنان	ویژه مردان	جمع	زن	مرد	جمع	
۳	۶	۵	۱۴	۱۰۸	۲۶۰	۳۶۸ ۱۳۸۵
۱۳	۵	۶	۲۴	۱۲۴	۱۴۹	۲۷۳ ۱۳۹۰
۱۳	۵	۷	۲۵	۱۱۸	۱۴۰	۲۵۸ ۱۳۹۵
۱۳	۵	۷	۲۵	۴۷	۵۵	۱۰۲ ۱۳۹۶
۱۳	۵	۷	۲۵	۴۸	۵۱	۹۹ ۱۳۹۷
۱۳	۴	۷	۲۴	۴۸	۴۶	۹۴ ۱۳۹۸
۱۳	۴	۷	۲۴	۴۸	۴۹	۹۷ ۱۳۹۹
۱۳	۴	۷	۲۴	۵۰	۵۲	۱۰۲ ۱۴۰۰
۲	۰	۳	۵	۱۶	۲۶	۴۲ اردبیل
۱	۰	۰	۱	۰	۱	۱ اصلاندوز
۱	۰	۰	۱	۰	۰	۰ انگوت
۱	۰	۰	۱	۳	۱	۴ بیله سوار
۰	۱	۱	۲	۹	۴	۱۳ پارس آباد
۰	۱	۱	۲	۵	۶	۱۱ خلخال
۲	۰	۰	۲	۱	۰	۱ سرعین
۱	۰	۰	۱	۰	۱	۱ کوثر
۰	۱	۱	۲	۵	۰	۵ گرمی
۲	۱	۱	۴	۶	۱۲	۱۸ مشگین شهر
۲	۰	۰	۲	۳	۱	۴ نمین
۱	۰	۰	۱	۲	۰	۲ نیر

مأخذ- اداره کل آموزش فنی و حرفه ای استان اردبیل.

۱۷-۳۲- تعداد آموزش دیدگان مراکز ثابت اداره کل آموزش فنی و حرفه ای استان اردبیل بر حسب گروه های عمده آموزشی به تفکیک جنس

فرهنگ و هنر	کشاورزی		خدمات		صنعت		آموزش دیدگان			سال و شهرستان	
	مرد	زن	مرد	زن	مرد	زن	مرد	زن	جمع		
	۱۳۰	۴۹۲	۳۰۴۰	۱۶۷۰۹	۷۵۲۷	۸۲۰	۷۳۱۶	۲۲۶۳۰	۱۸۰۱۳	۴۰۶۴۳	۱۳۸۵
	۸۶	۲۲۲	۲۹۸۹	۱۳۵۳۹	۶۲۰۱	۱۲۹۰	۱۹۳۵۲	۱۷۴۱۵	۲۸۶۲۸	۴۶۰۴۳	۱۳۹۰
	۱۸۸	۴۳۳	۲۲۴۹	۱۰۷۹۰	۳۶۸۳	۱۲۷۵	۹۴۹۱	۱۴۷۶۲	۱۵۶۱۱	۳۰۳۷۳	۱۳۹۵
	۱۹۸	۲۳۳	۲۰۶۳	۹۷۴۸	۲۹۲۰	۱۰۴۵	۱۰۲۱۳	۱۳۱۰۳	۱۵۳۹۴	۲۸۴۹۷	۱۳۹۶
	۱۴۵	۸۳	۱۳۲۵	۹۸۲۷	۲۶۱۰	۱۰۷۷	۱۱۳۶۹	۱۲۶۷۱	۱۵۴۴۹	۲۸۱۲۰	۱۳۹۷
	۲۶۵	۷۳	۱۳۳۱	۹۱۰۷	۲۹۸۲	۱۱۹۸	۱۱۳۶۷	۱۲۲۸۸	۱۵۹۴۵	۲۸۲۳۳	۱۳۹۸
	۱۴۳	۶۱	۷۵۷	۴۴۵۰	۱۴۵۰	۵۲۰	۶۹۵۹	۶۰۳۸	۹۳۰۹	۱۵۳۴۷	۱۳۹۹
	۱۳۳	۸۳	۸۳۸	۶۱۵۶	۱۶۴۷	۶۲۳	۶۸۰۹	۷۹۵۰	۹۴۲۷	۱۷۳۷۷	۱۴۰۰
	۱۲۰	۴۴	۲۴۴	۳۵۱۹	۷۳۴	۳۹۸	۳۵۵۹	۴۳۶۳	۴۶۵۷	۹۰۲۰	اردبیل
	۶	۱۶	۰	۰	۵۷	۰	۸۹	۰	۱۶۸	۱۶۸	اصلاندوز
	۰	۱۵۹	۸۴	۴۰	۰	۱۷۵	۸۴	۳۷۴	۴۵۸	۴۵۸	انگوت
	۰	۰	۲۱۲	۳۵	۰	۹۸	۲۱۲	۱۳۳	۳۴۵	۳۴۵	بیله سوار
	۰	۳۹	۲۱۷	۴۸۸	۱۲۷	۱۴۶	۴۹۴	۷۹۱	۸۳۸	۱۶۲۹	پارس آباد
	۲	۹۶	۴۱۸	۱۰۰	۰	۴۴۸	۵۵۹	۶۴۶	۱۲۰۵	۱۲۰۵	خلخال
	۰	۱۱	۱۵۵	۱۶۷	۰	۲۴۲	۲۱۵	۴۲۰	۶۳۵	۶۳۵	سرعین
	۰	۰	۴۸	۴	۰	۲۶۱	۴۹	۲۶۵	۳۱۴	۳۱۴	کوثر
	۰	۱۳	۳۷۴	۲۹۴	۳۷	۳۰۶	۶۰۳	۶۱۳	۱۲۱۶	۱۲۱۶	گرمی
	۵	۵۹	۵۲۳	۶۴	۳۱	۷۱۵	۶۹۴	۸۴۳	۱۵۳۷	۱۵۳۷	مشگین شهر
	۰	۷	۲۷۸	۲۵	۱۱	۲۷۸	۲۹۵	۳۱۰	۶۰۵	۶۰۵	نمین
	۰	۱۶	۵۷	۰	۰	۱۴۴	۸۵	۱۶۰	۲۴۵	۲۴۵	نیر

مأخذ- اداره کل آموزش فنی و حرفه ای استان اردبیل.



فصل هجدهم:

بهداشت و درمان

سالنامه آماری استان اردبیل



مقدمه

آمار تأسیسات و تجهیزات بهداشتی و درمانی مندرج در این فصل، مربوط به مؤسساتی است که حداقل ۶ ماه از سال، فعال بوده‌اند و شامل مؤسسات بهداشتی و درمانی نیروهای مسلح نمی‌شود.

اطلاعات این فصل شامل نیروی انسانی شاغل در فعالیت‌های بهداشت و درمان بخش دولتی، تأسیسات و تجهیزات بهداشتی و درمانی بخش خصوصی و دولتی و فعالیت‌های انجام شده در زمینه پیشگیری و درمان بیماری‌های انسان و دام، توسط بخش دولتی است.

تعاریف و مفاهیم

پزشک: به افرادی اطلاق می‌شود که تحصیلات پزشکی را در یکی از دانشگاه‌های داخل یا خارج از کشور به پایان رسانیده و به اخذ پایان‌نامه نائل شده‌اند و مدارک آنان مورد تایید وزارت بهداشت، درمان و آموزش پزشکی است. آمار پزشکان شامل پزشک عمومی، دندانپزشک، داروساز، دکترای علوم آزمایشگاهی، Ph.D، پزشک متخصص و پزشک فوق تخصص می‌باشد.

جمع‌آوری آمارهای مربوط به فعالیت‌های بهداشتی و درمانی کشور برای نخستین بار در سال ۱۳۳۵، توسط وزارت بهداری سابق آغاز شد و تا سال ۱۳۶۴ توسط وزارتخانه مذکور ادامه یافت.

تخصص دندانپزشکی: ارتودنسی، اندودنتیکس، آسیب‌شناسی دهان و دندان، بیماری‌های فک و دهان و دندان، پاتولوژی فک و صورت، پروتز دندانی، پریدونتولوژی، جراحی دهان و فک و صورت، دندانپزشکی ترمیمی، دندانپزشکی اطفال.

در سال ۱۳۶۴، با ادغام دانشگاه‌های علوم پزشکی و بیمارستان‌های وابسته به آن، وزارت بهداری سابق در قالب تشکیلات جدید و با نام "وزارت بهداشت، درمان و آموزش پزشکی" وظیفه جمع‌آوری و ارائه آمار فعالیت‌های بهداشتی را عهده‌دار شده و از آن زمان تاکنون، به‌طور مستمر به انجام این امر اشتغال داشته است.

تخصص داروسازی: داروسازی، داروسازی صنعتی، فارماکولوژی، فارماسوتیکس، فارماکونوزی. **پیراپزشک:** به غیر پزشکی که در زمینه بهداشت و درمان فعالیت داشته باشد، اطلاق می‌گردد.

شایان ذکر است، تهیه آمار مربوط به پزشکان شاغل در بخش خصوصی، در حال حاضر توسط سازمان نظام پزشکی کشور صورت می‌گیرد که به علت موانع و مشکلات موجود در زمینه ارائه آمار به‌هنگام در این مورد، درج آن تاکنون در سالنامه آماری کشور میسر نشده است.

بهورز: نیروی انسانی (زن و مرد) شاغل در خانه بهداشت فعال و مسئول ارائه مراقبت‌های اولیه بهداشتی درمانی است که حتما باید بومی یکی

روز قابل استفاده باشد. تعداد تخت فعال نباید بیش تر از تعداد تخت مصوب بیمارستان باشد. **بخش مراقبت‌های ویژه (آی سی یو):** یکی از بخش‌های تخصصی بیمارستان است که بر اساس موازین علمی و با استفاده از نیروهای تخصصی پزشکی، پرستاری و تمام تجهیزات، تاسیسات، تکنولوژی پزشکی و داروهای لازم، مسئولیت درمان و مراقبت از بیماران بدحال و یا در معرض صدمات خطرناک و جدی را بر عهده دارد.

بخش مراقبت‌های قلبی (سی سی یو): یکی از بخش‌های تخصصی بیمارستان است که بر اساس موازین علمی و با استفاده از نیروهای تخصصی پزشکی، پرستاری و تمام تجهیزات، تاسیسات، تکنولوژی پزشکی و داروهای لازم، مسئولیت درمان و مراقبت از بیماران مبتلا به عوارض حاد قلبی را بر عهده دارد.

بخش مراقبت‌های ویژه نوزادان (ان آی سی یو): یکی از بخش‌های تخصصی بیمارستان است که بر اساس موازین علمی و با استفاده از نیروهای تخصصی پزشکی، پرستاری و تمام تجهیزات، تاسیسات و تکنولوژی پزشکی به ارائه مراقبت‌های حمایتی پیشرفته ویژه نوزادان (۰ تا ۲۸ روز) با اختلال عملکرد چند ارگانی و یا نوزادان با وزن کمتر از ۱۵۰۰ گرم و یا سن حاملگی کمتر از ۳۲ هفته و نوزادان دچار سندروم دیسترس تنفسی می‌پردازد.

مراقبت‌های بهداشتی: خدماتی است که به منظور ارتقا، حفظ، پایش و بازگرداندن سلامتی افراد جامعه توسط متخصصان یا کارکنان

از روستاهای تحت پوشش خانه بهداشت با حداقل مدرک تحصیلی دیپلم باشد و علاوه بر آن دوره‌های عملی و نظری (کارآموزی) را سپری کرده باشد. حداکثر سن برای دارندگان مدرک تحصیلی دیپلم ۲۶ سال و مدرک تحصیلی فوق دیپلم ۲۸ سال است.

بیمارستان: مکانی است دارای مجوز از وزارت بهداشت، درمان و آموزش پزشکی که با استفاده از امکانات تشخیصی، درمانی، بهداشتی، آموزشی و پژوهشی به منظور درمان و بهبود بیماران سرپایی و بستری، به صورت شبانه‌روزی تاسیس می‌شود.

بیمارستان فعال: بیمارستانی است که بیماران سرپایی و بستری را به صورت شبانه‌روزی پذیرش می‌کند.

تخت مصوب: تختی که بیمارستان بر اساس اجازه رسمی دولت و طی آخرین مجوز کسب شده، مجاز به نگهداری و استفاده از آن است و بر طبق آن باید دارای پروانه رسمی باشد. همچنین باید در

سطح‌بندی تخت‌های بیمارستانی منظور شده باشد. تعداد تخت مصوب الزاما با تعداد تخت فعال بیمارستان یکی نیست.

تخت فعال: تختی که بر اساس استاندارد دارای امکانات تشخیصی، درمانی، پشتیبانی، خدماتی و پرسنلی است و باید برای بستری و مراقبت از بیمار آماده باشد. به عبارت دیگر شامل تخت‌های اشغال شده یا اشغال نشده بیمارستانی است که برای بیماران بستری در هر

مکان صرفا مراقبت‌های بهداشتی است و توسط مراقب سلامت (معادل بهورز در خانه بهداشت) ارائه می‌شود.

خانه بهداشت فعال: واحدی در روستاهای با متوسط جمعیت ساکن ۱۵۰۰ نفر در روستای اصلی و روستاهای قمر (روستاهای تحت پوشش) که توسط بهورز زن و مرد مشغول ارائه مراقبت‌های بهداشتی است و خدمات ارائه شده در این مکان، در سامانه الکترونیک سلامت ثبت می‌شود.

واحد تسهیلات زایمانی: واحدی در زیرمجموعه مرکز خدمات جامع سلامت شهری یا روستایی است که خدمات زایمان طبیعی و مراقبت‌های حین و پس از زایمان توسط ماما، در این مکان ارائه می‌شود.

آزمایشگاه تشخیص پزشکی: مکانی است دارای مجوز از وزارت بهداشت، درمان و آموزش پزشکی که در آن نمونه‌های مختلف حاصل از بدن انسان با هدف به دست آمدن اطلاعات برای تشخیص، پیشگیری یا پیگیری درمان و یا ارزیابی و سنجش سلامت، مورد آزمایش قرار می‌گیرد و شامل دو بخش بالینی و تشریحی است. در این مکان، آزمایش‌های خون‌شناسی، میکروپوشناسی، سرم‌شناسی، زیست‌شناسی، ایمنی‌شناسی، فیزیک حیاتی، سلول‌شناسی، آسیب‌شناسی، ژنتیک سلولی و ملکولی، بافت‌شناسی و سایر آزمایش‌ها انجام می‌شود.

مرکز توان‌بخشی پزشکی: مرکزی است که پس از اخذ پروانه‌ها و مجوزهای لازم در چارچوب آیین‌نامه مربوط، خدمات فراگیر توان‌بخشی را

خدمات بهداشتی ارائه می‌شود. مراقبت‌های بهداشتی یک حق عمومی است و دولت مسئول ارائه این خدمات به مردم به صورت برابر است.

مرکز مراقبت‌های اولیه بهداشتی: مرکزی است که مراقبت‌های ضروری بهداشتی را با استفاده از شیوه‌ها و تکنولوژی علمی و عملی ارائه می‌دهد و در اولین سطح تماس افراد، خانواده و جامعه با نظام بهداشتی قرار دارد. از نظر هزینه برای جامعه و کشور در هر مرحله از توسعه، قابل توجیه و در دسترس است.

مرکز خدمات جامع سلامت: مرکزی که در مناطق شهری و روستایی راه‌اندازی می‌شود و خدمات قابل ارائه در این مکان شامل خدمات پزشکی عمومی، پرستار مشاوره سلامت روان، مشاوره تغذیه و رژیم‌درمانی، دندانپزشکی، خدمات آزمایشگاهی، رادیولوژی، بهداشت محیط و حرفه‌ای و نظارت بر مراقبت‌های بهداشتی ارائه‌شده در واحدهای تابعه شامل پایگاه سلامت و خانه بهداشت فعال است. نیروهای شاغل در مرکز خدمات جامع سلامت: پزشک، پرستار، دندانپزشک، کارشناس سلامت روان، کارشناس تغذیه، کارشناس بهداشت محیط و حرفه‌ای و بر حسب نیاز کارشناس علوم آزمایشگاهی و رادیولوژی است. متوسط جمعیت تحت پوشش مرکز خدمات جامع سلامت شهری ۳۵۰۰۰ نفر و مرکز خدمات جامع سلامت روستایی ۴۰۰۰ نفر است.

پایگاه سلامت: واحدی در زیر مجموعه مرکز خدمات جامع سلامت شهری و در برخی موارد روستایی است که خدمات قابل ارائه در این

درمانگاه تخصصی: مکانی است که مطابق ضوابط و آیین‌نامه‌های وزارت بهداشت، درمان و آموزش پزشکی تاسیس می‌شود و با حضور متخصصان رشته‌های مختلف به ارائه خدمات تشخیصی و درمانی در یکی از رشته‌های تخصصی پزشکی (مانند درمانگاه تخصصی قلب و عروق) و یا تشخیص و درمان یک یا چند بیماری مشخص (مانند درمانگاه تخصصی دیابت) می‌پردازد.

پایگاه اورژانس پیش‌بیمارستانی: پایگاهی است که در آن، مجموعه خدمات و مهارت‌های فوری پزشکی اورژانسی در مواقع اضطراری مانند تصادف، بیماری حاد، پدیده‌های طبیعی یا ساخته دست بشر در قالب نظام شبکه فوریت‌های پزشکی کشور قبل از رسیدن بیمار یا مصدوم حادثه دیده به بیمارستان ارائه می‌شود. این خدمات توسط پایگاه‌های اورژانس شهری و جاده‌ای انجام می‌شود.

پایگاه اورژانس شهری: پایگاه اورژانسی که در مراکز شهرستان‌ها، شهرهای دارای دانشگاه یا دانشکده علوم پزشکی و خدمات بهداشتی و درمانی و شهرهای با جمعیت بیش از پنجاه هزار نفر دایر شده است و در ارتباط با مرکز پیام و مرکز ارتباطات و فرماندهی عملیات پایگاه اورژانس است.

پایگاه اورژانس جاده‌ای: پایگاه اورژانسی است که در جاده‌های پرتردد یا پرحادثه و مبادی شهرهای کمتر از پنجاه هزار نفر جمعیت، ایجاد می‌شود و در ارتباط با مرکز ارتباطات یا مرکز پیام اورژانس است.

در تمام سطوح نظام سلامت در ابعاد مختلف جسمی، روانی و اجتماعی به صورت سرپایی و روزانه توسط تیم توان‌بخشی به بیمار ارائه می‌کند. رشته‌های شش‌گانه توان‌بخشی شامل کاردرمانی، فیزیوتراپی، گفتاردرمانی، شنوایی‌سنجی، بینایی‌سنجی و ارتوپدی فنی است.

مرکز پزشکی هسته‌ای: مرکزی است که به طور مستقل و یا به صورت یک بخش از موسسات پزشکی مانند بیمارستان، درمانگاه و... با اخذ مجوزهای لازم از مراجع مربوط (موافقت اصولی، پروانه بهره‌برداری و پروانه تاسیس از وزارت بهداشت، درمان و آموزش پزشکی و مجوز کار با اشعه از مرکز نظام ایمنی هسته‌ای کشور) و با استفاده از دانش پزشکی هسته‌ای و منابع پرتوزای باز، به ارائه خدمات تخصصی تشخیصی و درمانی می‌پردازد.

داروخانه: مکانی است دارای مجوز از وزارت بهداشت، درمان و آموزش پزشکی که با داشتن مسئول فنی واجد شرایط به ارائه خدمات دارویی و عرضه فراورده‌های سلامت‌محور مانند دارو، شیر خشک، مکمل غذایی رژیمی، غذاهای کمکی شیرخواران، لوازم مصرفی پزشکی و فراورده‌های آرایشی و بهداشتی مجاز، مبادرت می‌کند.

درمانگاه عمومی: مکانی است که به صورت شبانه‌روزی، بیماران سرپایی را برای درمان می‌پذیرد و حداقل دارای ۳ پزشک عمومی و متخصص است.

۸-۶ ساعت اول پس از اهدا از خون کامل متناسب با نوع ماده ضد انعقاد جدا شده و منجمد می‌شود. برای نگهداری و حفظ فاکتورهای انعقادی حساس به حرارت، ضروری است دمای حمل و نقل واحدهای خون یا پلاسما دریافتی از محل جمع‌آوری خون تا مرکز فراوری، زمان بین جمع‌آوری تا انجماد بنا بر نوع ماده ضد انعقاد، مدت زمان بین جداسازی پلاسما از خون کامل تا انجماد آن، مدت زمان و دمای فرایند انجماد و دمای نگهداری پلاسما منجمد باید تحت کنترل و مطابق استانداردهای مدون باشد. این فراورده هنگامی که در دمای ۲۰- تا ۲۵- درجه سانتیگراد نگهداری شود برای ۱۲ ماه قابل استفاده خواهد بود و در دمای کمتر یا مساوی ۲۵- تا ۶۴- درجه سانتیگراد برای ۲۴ ماه طول عمر دارد. از این فراورده می‌توان سایر فراورده‌ها از جمله رسوب کرایو، انواع فاکتورهای انعقادی و ایمونوگلوبولین‌ها را به‌دست آورد.

پلاکت کنسانتره: فراورده‌ای است که پلاکت‌ها، اجزا اصلی سلولی آن را تشکیل می‌دهند. این فراورده از خون کامل و یا آفرزید پلاکتی تهیه می‌شود. این محصول در دمای ۲۴- تا ۲۰- درجه سانتیگراد و با تکان دادن ملایم و مستمر، می‌تواند تا ۵ روز نگهداری شود.

اهدای خون کامل: فرایند دریافت خون کامل از داوطلبان اهدای خون با رعایت تمام ضوابط مصوب سازمان انتقال خون ایران است.

مراجعه‌کننده اهدای خون: فردی است که به صورت داوطلبانه برای اهدای خون خود به یکی

فراورده‌های خون: شامل فراورده‌های گلبول قرمز متراکم، فراورده‌های پلاسمایی و فراورده‌های پلاکت است.

فراورده‌های گلبول قرمز متراکم: شامل گلبول قرمز متراکم با محلول افزودنی، گلبول قرمز متراکم منجمد، گلبول قرمز متراکم پرتو تابی شده، گلبول قرمز متراکم کم لکوسیت، گلبول قرمز متراکم شسته شده، آفرزید گلبول قرمز متراکم و آفرزید گلبول قرمز متراکم کم لکوسیت است.

فراورده‌های پلاسمایی: شامل پلاسما منجمد شده ظرف ۲۴ ساعت پس از اهدا، پلاسما فاقد کرایو و رسوب کرایو پرسپیسیتیت است.

فراورده‌های پلاکت: شامل پلاکت‌های ادغام‌شده، پلاکت‌های ادغام‌شده کم لکوسیت و پلاکت فرزید است.

گلبول قرمز متراکم: گلبول قرمز متراکم بعد از برداشت قسمت اعظم پلاسما از خون کامل سانتریفیوژ شده به دست می‌آید. همتوکریت نهایی فراورده تهیه‌شده در صورت نبود هر نوع محلول افزودنی باید کمتر از ۸۰٪ باشد. بسته به نوع ماده نگه‌دارنده و افزودنی، به مدت ۲۱ تا ۴۲ روز در دمای ۶- تا ۲- درجه سانتیگراد قابل نگهداری است. همچنین این فراورده می‌تواند به صورت منجمد برای مدت طولانی در حضور مواد محافظ سرما، ذخیره شود.

پلاسمای تازه منجمد: پلاسمایی که تحت فرایند انجماد به دمایی که فعالیت پروتئین‌های ناپایدار آن حفظ شود، رسیده است. این فراورده از خون کامل یا روش فرزید به‌دست می‌آید. پلاسما در

گزیده اطلاعات

در سال ۱۴۰۰، ۱۰۱۷ پزشک در دانشگاه های علوم پزشکی و خدمات بهداشتی، درمانی استان شاغل بوده اند که از این تعداد ۴۰۹ نفر پزشک عمومی، ۳۶۵ نفر پزشک متخصص، ۵۱ نفر فوق تخصص، و بقیه در سایر رده های پزشکی فعالیت داشته اند.

در سال ۱۴۰۰ تعداد ۶۵ آزمایشگاه در سطح استان فعالیت داشته اند. در همین سال تعداد ۱۶۱۳۰۸۶ مورد مراجعه به موسسات درمانی دانشگاه علوم پزشکی استان بوده که ۱۶۵۴۰۳ مورد آن منجر به بستری شدن در بیمارستان گردیده است.

در سال ۱۴۰۰ تعداد ۱۰۷ پایگاه سلامت ضمیمه و غیرضمیمه شهری و ۰ پایگاه سلامت روستایی در سطح استان فعالیت داشته است. همچنین لازم به ذکر است تعداد مراکز تسهیلات زایمانی ۷ مورد و خانه های بهداشت فعال در سطح استان ۵۱۸ مورد بوده است.

تعداد شاغلان بخش دامپزشکی دولتی در سطح استان ۱۷۴ نفر بوده است که از این تعداد ۵۰ نفر دامپزشک، ۴۸ نفر کارشناس فنی و ۲۹ نفر کارشناس غیرفنی، و بقیه در سایر رده های مربوطه فعالیت داشته اند.

از مراکز انتقال خون، پایگاه ها و یا تیم های سیاری اهدای خون کشور مراجعه می کند.

اهدانکننده مستمر خون: اهدانکننده ای که فاصله اهدای خون وی با آخرین خونگیری قبلی، کمتر از ۱۲ ماه باشد.

اهدانکننده با سابقه خون: اهدانکننده ای که فاصله اهدای خون وی با آخرین خونگیری قبلی، بیش تر از ۱۲ ماه باشد.

پیراپزشک: به غیر پزشکی که در زمینه بهداشت و درمان فعالیت داشته باشد، اطلاق می شود.

۱-۱۸- کارکنان شاغل در دانشگاه علوم پزشکی بر حسب گروه شغلی

سال و شهرستان	جمع	پزشک ^(۱)	پیراپزشک	سایر کارکنان ^(۲)
۱۳۸۵	۵۳۶۷	۳۴۴	۳۳۱۵	۱۷۰۸
۱۳۹۰	۶۳۱۱	۴۵۹	۴۰۲۹	۱۸۲۳
۱۳۹۵	۷۱۵۰	۶۱۲	۴۶۷۱	۱۸۶۷
۱۳۹۶	۷۵۱۶	۶۵۵	۴۹۳۵	۱۹۲۶
۱۳۹۷	۷۹۸۷	۷۷۲	۵۲۴۸	۱۹۶۷
۱۳۹۸	۸۰۰۵	۸۰۷	۵۳۰۹	۱۸۸۹
۱۳۹۹	۸۱۹۸	۸۷۷	۵۲۲۳	۲۰۹۸
۱۴۰۰	۹۲۶۲	۱۰۱۷	۶۰۴۲	۲۲۰۳
اردبیل	۴۹۰۴	۵۷۱	۳۰۶۶	۱۲۶۷
اصلاندوز ^(۳)	۰۰۰	۰۰۰	۰۰۰	۰۰۰
انگوت ^(۳)	۰۰۰	۰۰۰	۰۰۰	۰۰۰
بیله سوار	۳۴۰	۳۲	۲۱۸	۹۰
پارس آباد	۹۷۰	۷۸	۷۳۷	۱۵۵
خلخال	۸۶۶	۹۸	۴۶۶	۳۰۲
سرعین	۱۱۸	۸	۸۵	۲۵
کوثر	۲۱۵	۱۵	۱۴۷	۵۳
گرمی	۴۹۱	۶۰	۳۶۶	۶۵
مشگین شهر	۸۵۴	۹۷	۶۰۱	۱۵۶
نمین	۳۳۵	۴۴	۲۴۹	۴۲
نیر	۱۶۹	۱۴	۱۰۷	۴۸

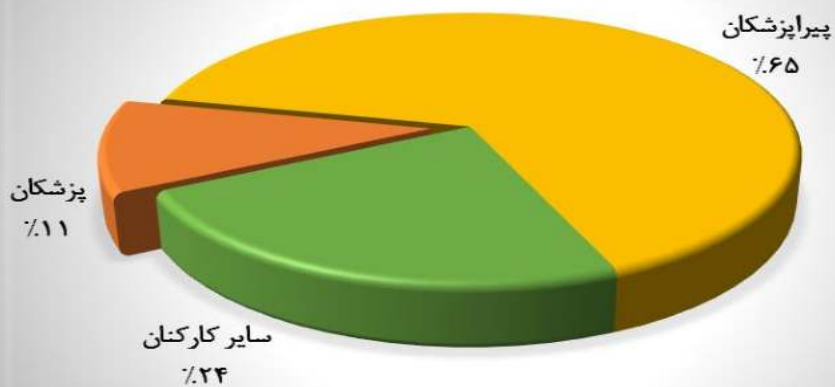
(۱) شامل پزشکان خارجی، دندانپزشک، داروساز نیز می‌باشد.

(۲) تمامی کسانی که در گروه پزشکان و پیراپزشکان قرار نگرفته‌اند، اعم از کارکنان پشتیبانی، خدماتی و ... را شامل می‌شود.

(۳) به علت عدم امکان تفکیک اطلاعات مربوط به اصلاندوز و انگوت در شهرستان های پارس آباد و گرمی منظور شده است.

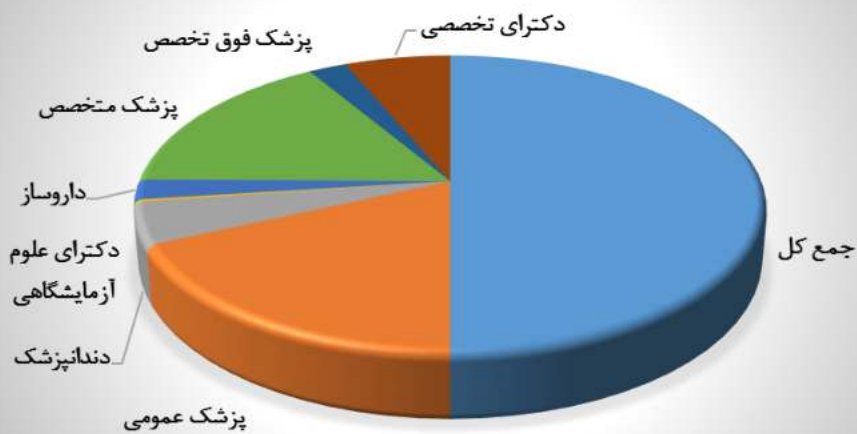
مأخذ- دانشگاه علوم پزشکی و خدمات بهداشتی درمانی استان اردبیل.

۱۸-۱ کارکنان شاغل در دانشگاه علوم پزشکی بر حسب گروه شغلی



منبع: جدول ۱۸-۱

۱۸-۲ پیراپزشکان شاغل در دانشگاه های علوم پزشکی بر حسب رشته و نوع تخصص



منبع: جدول ۱۸-۲

۲-۱۸- پزشکان و دکترای تخصصی شاغل در دانشگاه‌های علوم پزشکی برحسب رشته و نوع تخصص

سال و شهرستان	جمع	پزشک عمومی ^(۱)	دندانپزشک	دکترای علوم آزمایشگاهی	داروساز	پزشک متخصص	پزشک فوق تخصص ^(۱)	دکترای تخصصی
..... ۱۳۸۵	۲۹۵	۱۵۹	۳۸	۰	۱۱	۸۷	۰	۰
..... ۱۳۹۰	۴۵۹	۲۳۷	۳۸	۵	۲۰	۱۲۷	۱۵	۱۷
..... ۱۳۹۵	۶۱۲	۲۶۰	۴۸	۳	۹	۲۰۰	۳۱	۶۱
..... ۱۳۹۶	۶۵۵	۲۷۹	۵۳	۳	۲۴	۲۰۶	۲۸	۶۲
..... ۱۳۹۷	۷۷۲	۳۳۶	۵۸	۴	۲۸	۲۴۰	۳۳	۷۳
..... ۱۳۹۸	۸۰۷	۳۰۹	۵۷	۳	۳۳	۲۶۲	۴۱	۱۰۲
..... ۱۳۹۹	۸۷۷	۳۰۹	۹۴	۶	۵۴	۲۴۶	۴۸	۱۱۹
..... ۱۴۰۰	۱۱۲۴	۴۰۹	۱۰۳	۵	۴۹	۳۶۵	۵۱	۱۴۲
..... اردبیل	۶۳۱	۱۵۷	۶۵	۳	۳۳	۲۰۰	۴۹	۱۲۴
..... اصلاندوز ^(۲)	۰	۰	۰	۰	۰	۰	۰	۰
..... انگوت ^(۳)	۰	۰	۰	۰	۰	۰	۰	۰
..... بیله سوار	۳۲	۲۰	۱	۰	۲	۹	۰	۰
..... پارس آباد	۷۸	۲۵	۶	۰	۵	۴۰	۲	۰
..... خلخال	۱۶۴	۹۸	۷	۱	۰	۴۵	۰	۱۳
..... سرعین	۸	۵	۱	۰	۰	۲	۰	۰
..... کوثر	۱۵	۱۱	۲	۰	۱	۱	۰	۰
..... گرمی	۶۰	۲۴	۲	۰	۳	۲۹	۰	۲
..... مشگین شهر	۹۷	۴۱	۱۲	۱	۴	۳۶	۰	۳
..... نمین	۲۵	۲۰	۵	۰	۰	۰	۰	۰
..... نیر	۱۴	۸	۲	۰	۱	۳	۰	۰

۱) افزایش تعداد پزشک به علت بکارگیری نیروهای طرحی است.

۲) به علت عدم امکان تفکیک اطلاعات مربوط به اصلاندوز و انگوت در شهرستان های پارس آباد و گرمی منظور شده است.

مأخذ- دانشگاه علوم پزشکی و خدمات بهداشتی درمانی استان اردبیل.

۱۸-۳- پیراپزشکان شاغل در دانشگاه های علوم پزشکی بر حسب رشته و نوع تخصص

سال و شهرستان	جمع کل	پرستار حرفه ای (کارشناس و بالاتر) ^(۱)	پرستار (کاردان)	کاردان / کارشناس اتاق عمل
..... ۱۳۸۵	۳۳۱۵	۶۹۱	۸	۷۷
..... ۱۳۹۰	۴۰۲۹	۱۱۴۲	۷	۱۱۶
..... ۱۳۹۵	۴۶۷۱	۲۰۹۲	۵	۱۳۷
..... ۱۳۹۶	۴۹۳۵	۱۷۴۰	۵	۱۶۳
..... ۱۳۹۷	۵۲۴۸	۱۸۶۴	۴	۱۷۹
..... ۱۳۹۸	۵۳۰۹	۱۸۵۳	۳	۱۸۲
..... ۱۳۹۹	۵۲۲۳	۱۷۴۷	۰	۱۹۵
..... ۱۴۰۰	۶۱۴۱	۲۱۴۸	۰	۱۹۹
..... اردبیل	۳۱۳۴	۱۳۵۰		۱۲۴
..... اصلاندوز ^(۲)	۰۰۰	۰۰۰	۰۰۰	۰۰۰
..... انگوت ^(۳)	۰۰۰	۰۰۰	۰۰۰	۰۰۰
..... بیله سوار	۲۱۸	۴۳	۰	۷
..... پارس آباد	۷۳۷	۲۵۸	۰	۳۱
..... خلخال	۵۶۶	۱۹۹	۰	۲
..... سرعین	۸۵	۱۱	۰	۰
..... کوثر	۱۴۷	۱۷	۰	۳
..... گرمی	۳۶۶	۷۸	۰	۱۳
..... مشگین شهر	۶۰۱	۱۷۱	۰	۱۹
..... نمین	۱۸۰	۹	۰	۰
..... نیر	۱۰۷	۱۲	۰	۰



۳-۱۸- پیراپزشکان شاغل در دانشگاه های علوم پزشکی بر حسب رشته و نوع تخصص (دنباله)

سال و شهرستان	کاردان / کارشناس بیهوشی	بهیار	بهورز	ماما	سایر پیراپزشکان ^(۱)
..... ۱۳۸۵	۸۲	۴۱۱	۸۸۹	۲۸۲	۸۷۵
..... ۱۳۹۰	۸۵	۲۹۸	۸۵۲	۳۲۳	۱۲۰۶
..... ۱۳۹۵	۱۲۵	۱۸۵	۷۸۳	۳۲۵	۱۰۱۹
..... ۱۳۹۶	۱۴۰	۱۸۶	۸۴۱	۴۶۸	۱۳۹۲
..... ۱۳۹۷	۱۴۲	۱۵۴	۸۲۳	۴۵۴	۱۶۲۸
..... ۱۳۹۸	۱۳۹	۱۶۶	۸۳۱	۴۸۹	۱۶۵۸
..... ۱۳۹۹	۱۹۱	۵۸	۸۷۶	۵۴۹	۱۶۰۷
..... ۱۴۰۰	۱۸۶	۵۵	۷۷۴	۵۰۱	۲۳۷۸
..... اردبیل	۱۱۳	۱۸	۱۲۹	۲۲۲	۱۱۷۸
..... اصلاندوز ^(۲)	۰	۰	۰	۰	۰
..... انگوت ^(۳)	۰	۰	۰	۰	۰
..... بیله سوار	۷	۱	۴۹	۱۷	۹۴
..... پارس آباد	۲۶	۱۸	۱۰۰	۶۲	۲۴۲
..... خلخال	۰	۷	۹۸	۴۹	۲۱۱
..... سرعین	۰	۰	۲۳	۶	۴۵
..... کوثر	۳	۱	۵۰	۱۴	۵۹
..... گرمی	۱۲	۱	۱۰۶	۴۴	۱۱۲
..... مشگین شهر	۱۳	۸	۱۲۹	۵۰	۲۱۱
..... نمین	۱۲	۱	۵۸	۲۵	۷۵
..... نیر	۰	۰	۳۲	۱۲	۵۱

(۱) افزایش تعداد به دلیل کرونا و جذب پرستار و سایر پیراپزشکان بوده است.

(۲) به علت عدم امکان تفکیک اطلاعات مربوط به اصلاندوز و انگوت در شهرستان های پارس آباد و گرمی منظور شده است.
مأخذ- دانشگاه علوم پزشکی و خدمات بهداشتی درمانی استان اردبیل.

۱۸-۴- تعداد بیمارستان های فعال و تخت های مصوب موجود برحسب نوع وابستگی

دولتی				جمع کل		سال و شهرستان
سایر نهادهای عمومی ^(۱)		دانشگاه علوم پزشکی		تخت مصوب	بیمارستان	
تخت مصوب	بیمارستان	تخت مصوب	بیمارستان			
۱۲۸	۱	۱۲۵۶	۱۰	۱۷۱۸	۱۴ ۱۳۸۵
۱۲۸	۱	۱۵۹۰	۱۰	۲۰۳۲	۱۴ ۱۳۹۰
۱۲۸	۱	۲۲۹۰	۱۰	۲۸۲۴	۱۵ ۱۳۹۵
۱۴۸	۱	۲۲۰۵	۱۱	۲۶۹۵	۱۶ ۱۳۹۶
۱۴۸	۱	۲۱۰۱	۱۳	۲۵۹۱	۱۸ ۱۳۹۷
۱۴۸	۱	۲۱۰۱	۱۳	۲۵۹۱	۱۸ ۱۳۹۸
۱۴۸	۱	۲۱۰۱	۱۳	۲۵۹۱	۱۸ ۱۳۹۹
.	.	۲۱۱۴	۱۳	۲۶۰۴	۱۸ ۱۴۰۰
.	.	۱۲۵۵	۵	۱۶۹۱	۹ اردبیل
. اصلاندوز
. انگوت
.	.	۵۳	۱	۵۳	۱ بیله سوار
.	.	۲۸۶	۲	۳۴۰	۳ پارس آباد
.	.	۱۴۷	۱	۱۴۷	۱ خلخال
. سرعین
.	.	۵۸	۱	۵۸	۱ کوثر
.	.	۹۷	۱	۹۷	۱ گرمی
.	.	۱۵۵	۱	۱۵۵	۱ مشگین شهر
.	.	۶۳	۱	۶۳	۱ نمین
. نیر



۴-۱۸- تعداد بیمارستان های فعال و تخت های مصوب موجود برحسب نوع وابستگی (دنباله)

غیر دولتی										سال و شهرستان
سایر (۳)		خیریه		خصوصی		سایر نهادهای عمومی (۲)		تأمین اجتماعی		
تخت مصوب	بیمارستان	تخت مصوب	بیمارستان	تخت مصوب	بیمارستان	تخت مصوب	بیمارستان	تخت مصوب	بیمارستان	
.	.	.	.	۱۰۰	۱	.	.	۲۳۴	۲ ۱۳۸۵
.	.	.	.	۱۰۰	۱	.	.	۲۱۴	۲ ۱۳۹۰
.	.	.	.	۱۶۲	۲	.	.	۲۴۴	۲ ۱۳۹۵
.	.	.	.	۱۲۰	۲	.	.	۲۲۲	۲ ۱۳۹۶
.	.	.	.	۱۲۰	۲	.	.	۲۲۲	۲ ۱۳۹۷
.	.	.	.	۱۲۰	۲	.	.	۲۲۲	۲ ۱۳۹۸
.	.	.	.	۱۲۰	۲	.	.	۲۲۲	۲ ۱۳۹۹
.	.	.	.	۱۲۰	۲	۱۴۸	۱	۲۲۳	۲ ۱۴۰۰
.	.	.	.	۱۲۰	۲	۱۴۸	۱	۱۶۸	۱ اردبیل
. اصلاندوز
. انگوت
. بیله سوار
.	۵۴	۱ پارس آباد
. خلخال
. سرعین
. کوثر
. گرمی
. مشگین شهر
. نمین
. نیر

(۱) شامل سپاه پاسداران، شرکت نفت، نیروی انتظامی، آموزش و پرورش، ارتش و... می باشد.

(۲) شامل دانشگاه آزاد اسلامی، بنیاد شهید و... می باشد.

(۳) شامل NGO ها، مراکز تحقیقاتی و پژوهشی، آسایشگاه ها، شرکت های دانش بنیان و... می باشد.

مأخذ- دانشگاه علوم پزشکی و خدمات بهداشتی درمانی استان اردبیل.

۵-۱۸- تعداد تخت های فعال بخش های بیمارستانی

سال و شهرستان	جمع	روانی	سوختگی	مراقبت های ویژه (آی سی یو)	مراقبت بیماران قلبی (سی سی یو)	مراقبت های نوزادان (ان آی سی یو)	سایر
۱۳۸۵	۱۴۸	۵۸	۱۰	۴۱	۳۹	۰	۰۰۰
۱۳۹۰	۱۳۲۲	۱۷۷	۱۰	۶۴	۵۰	۲۱	۱۰۰۰
۱۳۹۵	۱۷۸۷	۱۸۵	۱۰	۸۶	۵۶	۲۷	۱۴۲۳
۱۳۹۶	۱۸۹۷	۱۸۷	۱۰	۸۶	۵۴	۳۵	۱۵۲۵
۱۳۹۷	۲۶۲۶	۲۰۹	۱۰	۱۰۱	۵۷	۳۵	۲۲۱۴
۱۳۹۸	۲۲۴۰	۲۰۹	۲۰	۹۹	۵۷	۳۵	۱۸۲۰
۱۳۹۹	۲۳۰۱	۲۲۱	۲۰	۱۱۹	۵۷	۳۵	۱۸۴۹
۱۴۰۰	۲۵۰۷	۲۳۴	۲۰	۱۳۶	۵۷	۳۸	۲۰۲۲
اردبیل	۱۶۷۹	۲۱۸	۲۰	۹۷	۲۶	۳۸	۱۲۸۰
اصلاندوز	۰	۰	۰	۰	۰	۰	۰
انگوت	۰	۰	۰	۰	۰	۰	۰
بيله سوار	۶۱	۰	۰	۴	۴	۰	۵۳
پارس آباد	۲۷۹	۰	۰	۱۶	۶	۰	۲۵۷
خلخال	۱۴۱	۸	۰	۶	۶	۰	۱۲۱
سرعین	۰	۰	۰	۰	۰	۰	۰
کوثر	۳۲	۰	۰	۰	۰	۰	۳۲
گرمی	۱۰۵	۸	۰	۴	۶	۰	۸۷
مشگین شهر	۱۸۱	۰	۰	۹	۹	۰	۱۶۳
نمین	۲۹	۰	۰	۰	۰	۰	۲۹
نیر	۰	۰	۰	۰	۰	۰	۰

مأخذ- دانشگاه علوم پزشکی و خدمات بهداشتی درمانی استان اردبیل.

۱۸-۶- مراکز ارائه دهنده مراقبت های اولیه بهداشتی

پایگاه مراقبت بهداشت مرزی	تسهیلات زایمانی	خانه های بهداشت فعال	پایگاه سلامت		مراکز خدمات جامع سلامت				جمع کل	سال و شهرستان
			شهری ضمیمه و غیر ضمیمه	روستایی	شبهانه روزی	شهری روستایی	روستایی	شهری		
۰	۹	۵۲۱	۲۶	۰	۰	۰	۵۶	۸۴	۶۹۶ ۱۳۸۵
۰	۸	۵۱۶	۳۶	۰	۰	۰	۵۴	۹۳	۷۰۷ ۱۳۹۰
۰	۸	۵۰۹	۶۴	۰	۰	۰	۵۹	۵۳	۶۹۳ ۱۳۹۵
۰	۸	۵۲۱	۶۵	۰	۰	۰	۵۷	۵۴	۷۰۵ ۱۳۹۶
۰	۷	۵۲۷	۷۰	۰	۰	۰	۵۶	۵۷	۷۱۷ ۱۳۹۷
۱	۶	۵۲۲	۱۰۴	۱	۱۵	۳۹	۵۹	۲۱	۷۶۸ ۱۳۹۸
۲	۶	۵۲۰	۱۰۶	۰	۱۵	۳۵	۵۹	۲۵	۷۶۸ ۱۳۹۹
۲	۷	۵۱۸	۱۰۷	۰	۱۵	۳۷	۵۲	۲۲	۷۶۰ ۱۴۰۰
۱	۰	۷۶	۵۲	۰	۱	۴	۱۰	۱۷	۱۶۱ اردبیل
۰	۱	۲۰	۲	۰	۱	۱	۲	۰	۲۷ اصلاندوز
۰	۰	۰	۰	۰	۰	۰	۰	۰	۰ انگوت
۱	۱	۳۲	۳	۰	۱	۲	۶	۰	۴۶ بیله سوار
۰	۰	۳۷	۱۳	۰	۱	۴	۶	۲	۶۳ پارس آباد
۰	۲	۶۰	۵	۰	۲	۵	۰	۰	۷۴ خلخال
۰	۰	۱۵	۲	۰	۱	۲	۱	۰	۲۱ سرعین
۰	۰	۳۵	۲	۰	۰	۱	۵	۰	۴۳ کوثر
۰	۱	۷۹	۶	۰	۲	۴	۷	۱	۱۰۰ گرمی
۰	۱	۹۵	۱۵	۰	۴	۹	۹	۲	۱۳۵ مشگین شهر
۰	۰	۴۱	۵	۰	۱	۳	۴	۰	۵۴ نمین
۰	۱	۲۸	۲	۰	۱	۲	۲	۰	۳۶ نیر

مأخذ- دانشگاه علوم پزشکی و خدمات بهداشتی درمانی استان اردبیل.

۷-۱۸- آزمایشگاه تشخیص پزشکی و ژنتیک بر حسب نوع وابستگی

آزمایشگاه تشخیص پزشکی							جمع کل	سال و شهرستان
غیر دولتی				دولتی				
سایر ^(۳)	خیریه	خصوصی	سایر نهادهای عمومی ^(۲)	تامین اجتماعی	سایر نهادهای عمومی ^(۱)	دانشگاه علوم پزشکی		
۰	۰	۱۹	۴	۲	۰	۱۰	۳۵ ۱۳۸۵
۰	۰	۲۱	۴	۲	۰	۱۰	۳۷ ۱۳۹۰
۰	۱	۲۸	۶	۳	۰	۱۲	۵۰ ۱۳۹۵
۰	۱	۲۹	۶	۳	۰	۱۳	۵۲ ۱۳۹۶
۰	۱	۲۹	۶	۳	۰	۱۳	۵۳ ۱۳۹۷
۰	۱	۳۱	۶	۳	۰	۱۲	۵۵ ۱۳۹۸
۰	۱	۳۱	۶	۳	۰	۱۲	۵۵ ۱۳۹۹
۰	۱	۳۴	۲	۴	۴	۱۸	۶۵ ۱۴۰۰
۰	۱	۲۵	۲	۲	۴	۵	۴۱ اردبیل
۰	۰	۰	۰	۰	۰	۰	۰ اصلاندوز
۰	۰	۰	۰	۰	۰	۰	۰ انگوت
۰	۰	۰	۰	۰	۰	۱	۱ بیله سوار
۰	۰	۵	۰	۱	۰	۲	۸ پارس آباد
۰	۰	۱	۰	۱	۰	۶	۸ خلخال
۰	۰	۰	۰	۰	۰	۰	۰ سرعین
۰	۰	۰	۰	۰	۰	۱	۱ کوثر
۰	۰	۱	۰	۰	۰	۱	۲ گرمی
۰	۰	۲	۰	۰	۰	۱	۳ مشگین شهر
۰	۰	۰	۰	۰	۰	۱	۱ نمین
۰	۰	۰	۰	۰	۰	۰	۰ نیر



۷-۱۸- آزمایشگاه تشخیص پزشکی و ژنتیک بر حسب نوع وابستگی (دنباله)

آزمایشگاه تشخیص ژنتیک							سال و شهرستان
غیر دولتی				دولتی			
سایر ^(۳)	خیریه	خصوصی	سایر نهادهای عمومی ^(۲)	تامین اجتماعی	سایر نهادهای عمومی ^(۱)	دانشگاه علوم پزشکی	
. ۱۳۸۵
. ۱۳۹۰
. ۱۳۹۵
. ۱۳۹۶
.	.	۱ ۱۳۹۷
.	.	۲ ۱۳۹۸
.	.	۲ ۱۳۹۹
.	.	۲ ۱۴۰۰
.	.	۲ اردبیل
. اصلاندوز
. انگوت
. بیله سوار
. پارس آباد
. خلخال
. سرعین
. کوثر
. گرمی
. مشگین شهر
. نمین
. نیر

(۱) شامل سپاه پاسداران، شرکت نفت، نیروی انتظامی، آموزش و پرورش، ارتش و... می باشد.
 (۲) شامل دانشگاه آزاد اسلامی، بنیاد شهید و... می باشد.
 (۳) شامل NGOها، مراکز تحقیقاتی و پژوهشی، آسایشگاهها، شرکت دانش بنیان و... می باشد.
 مأخذ- دانشگاه علوم پزشکی و خدمات بهداشتی درمانی استان اردبیل.

۸-۱۸- مراکز جامع توانبخشی پزشکی برحسب نوع وابستگی

سال و شهرستان	جمع کل	دولتی		غیر دولتی				
		دانشگاه علوم پزشکی	سایر نهادهای عمومی ^(۱)	تامین اجتماعی	سایر نهادهای عمومی ^(۲)	خصوصی	خیریه	سایر ^(۳)
۱۳۸۵	۴۳	۲	۴	۱	۰	۳۶	۰	۰
۱۳۹۰	۴۴	۱	۲	۱	۰	۴۰	۰	۰
۱۳۹۵	۵۶	۸	۲	۱	۰	۴۵	۰	۰
۱۳۹۶	۶۰	۸	۲	۱	۰	۴۹	۰	۰
۱۳۹۷	۵۸	۸	۱	۱	۰	۴۸	۰	۰
۱۳۹۸	۵۹	۸	۲	۱	۰	۴۸	۰	۰
۱۳۹۹	۵۷	۶	۲	۱	۰	۴۸	۰	۰
۱۴۰۰	۶۱	۵	۲	۱	۰	۵۲	۰	۱
اردبیل	۴۳	۳	۱	۱	۰	۳۷	۰	۱
اصلاندوز	۰	۰	۰	۰	۰	۰	۰	۰
انگوت	۰	۰	۰	۰	۰	۰	۰	۰
بيله سوار	۰	۰	۰	۰	۰	۰	۰	۰
پارس آباد	۶	۱	۰	۰	۰	۵	۰	۰
خلخال	۰	۰	۰	۰	۰	۰	۰	۰
سرعین	۰	۰	۰	۰	۰	۰	۰	۰
کوثر	۰	۰	۰	۰	۰	۰	۰	۰
گرمی	۲	۰	۱	۰	۰	۱	۰	۰
مشگین شهر	۹	۱	۰	۰	۰	۸	۰	۰
نمین	۱	۰	۰	۰	۰	۱	۰	۰
نیر	۰	۰	۰	۰	۰	۰	۰	۰

(۱) شامل سپاه پاسداران، شرکت نفت، نیروی انتظامی، آموزش و پرورش، ارتش و... می باشد.

(۲) شامل دانشگاه آزاد اسلامی، بنیاد شهید و... می باشد.

(۳) شامل NGOها، مراکز تحقیقاتی و پژوهشی، آسایشگاهها، شرکت دانش بنیان و... می باشد.

مأخذ- دانشگاه علوم پزشکی و خدمات بهداشتی درمانی استان اردبیل.

۹-۱۸-مراکز پزشکی هسته ای برحسب نوع وابستگی

سال و شهرستان	جمع کل	دولتی		غیر دولتی			
		سایر نهادهای عمومی ^(۱)	دانشگاه علوم پزشکی	سایر نهادهای عمومی ^(۲)	خصوصی	خیریه	سایر ^(۳)
۱۳۸۵	۲۵	۱۰	۰	۲	۱۳	۰	۰
۱۳۹۰	۲۵	۱۰	۰	۲	۱۳	۰	۰
۱۳۹۵	۳۵	۱۰	۰	۲	۲۳	۰	۰
۱۳۹۶	۳۷	۱۱	۱	۲	۲۳	۰	۰
۱۳۹۷	۵۳	۱۱	۴	۳	۳۵	۰	۰
۱۳۹۸	۵۷	۱۳	۴	۳	۳۶	۱	۰
۱۳۹۹	۶۲	۱۵	۰	۳	۴۰	۰	۰
۱۴۰۰	۶۱	۱۴	۳	۳	۴۰	۱	۰
اردبیل	۴۰	۵	۳	۱	۳۰	۱	۰
اصلاندوز	۰	۰	۰	۰	۰	۰	۰
انگوت	۰	۰	۰	۰	۰	۰	۰
بیله سوار	۱	۱	۰	۰	۰	۰	۰
پارس آباد	۸	۲	۰	۱	۵	۰	۰
خلخال	۰	۰	۰	۰	۰	۰	۰
سرعین	۱	۱	۰	۰	۰	۰	۰
کوثر	۱	۱	۰	۰	۰	۰	۰
گرمی	۲	۱	۰	۰	۱	۰	۰
مشگین شهر	۶	۱	۰	۱	۴	۰	۰
نمین	۱	۱	۰	۰	۰	۰	۰
نییر	۱	۱	۰	۰	۰	۰	۰

(۱) شامل سپاه پاسداران، شرکت نفت، نیروی انتظامی، آموزش و پرورش، ارتش و... می باشد.

(۲) شامل دانشگاه آزاد اسلامی، بنیاد شهید و... می باشد.

(۳) شامل NGO ها، مراکز تحقیقاتی و پژوهشی، آسایشگاه ها، شرکت دانش بنیان و... می باشد.

مأخذ- دانشگاه علوم پزشکی و خدمات بهداشتی درمانی استان اردبیل.

۱۰-۱۸- تعداد داروخانه ها برحسب نوع وابستگی

سال و شهرستان	جمع کل	دولتی		غیر دولتی				
		دانشگاه علوم پزشکی	سایر نهادهای عمومی ^(۱)	تامین اجتماعی	سایر نهادهای عمومی ^(۲)	خصوصی	خبریه	سایر ^(۳)
۱۳۸۵	۱۰۴	۵	۵	۲	۰	۹۰	۲	۰
۱۳۹۰	۱۳۲	۱۰	۵	۲	۰	۱۱۳	۲	۰
۱۳۹۵	۱۵۹	۱۰	۴	۱	۰	۱۴۳	۱	۰
۱۳۹۶	۱۶۹	۱۴	۵	۲	۰	۱۴۶	۲	۰
۱۳۹۷	۱۶۹	۱۴	۵	۲	۰	۱۴۶	۲	۰
۱۳۹۸	۱۸۳	۱۵	۵	۲	۰	۱۵۹	۲	۰
۱۳۹۹	۱۸۶	۱۵	۴	۳	۰	۱۶۲	۲	۰
۱۴۰۰	۲۰۱	۱۴	۳	۳	۲	۱۷۸	۱	۰
اردبیل	۱۳۵	۶	۲	۱	۲	۱۲۳	۱	۰
اصلاندوز	۰	۰	۰	۰	۰	۰	۰	۰
انگوت	۰	۰	۰	۰	۰	۰	۰	۰
بيله سوار	۴	۱	۰	۰	۰	۳	۰	۰
پارس آباد	۲۰	۲	۰	۱	۰	۱۷	۰	۰
خلخال	۱۱	۱	۱	۱	۰	۸	۰	۰
سرعین	۲	۰	۰	۰	۰	۲	۰	۰
کوثر	۳	۱	۰	۰	۰	۲	۰	۰
گرمی	۷	۱	۰	۰	۰	۶	۰	۰
مشگین شهر	۱۳	۱	۰	۰	۰	۱۲	۰	۰
نمین	۴	۱	۰	۰	۰	۳	۰	۰
نییر	۲	۰	۰	۰	۰	۲	۰	۰

(۱) شامل سپاه پاسداران، شرکت نفت، نیروی انتظامی، آموزش و پرورش، ارتش و... می باشد.

(۲) شامل دانشگاه آزاد اسلامی، بنیاد شهید و... می باشد.

(۳) شامل NGOها، مراکز تحقیقاتی و پژوهشی، آسایشگاهها، شرکت دانش بنیان و... می باشد.

مأخذ- دانشگاه علوم پزشکی و خدمات بهداشتی درمانی استان اردبیل.

۱۱-۱۸- فعالیت موسسات درمانی دانشگاه علوم پزشکی و خدمات بهداشتی درمانی

موارد بستری	موارد مراجعه (ویزیت شده)	سال و شهرستان
۹۴۵۶۰	۱۶۴۸۶۵۹	۱۳۸۵
۱۲۱۰۹۸	۲۱۹۴۱۸۴	۱۳۹۰
۱۴۷۳۲۹	۲۰۸۹۷۱۶	۱۳۹۵
۱۶۲۴۰۲	۲۲۹۷۰۸۹	۱۳۹۶
۱۶۵۳۷۰	۲۱۳۳۹۳۶	۱۳۹۷
۱۵۴۸۶۲	۲۱۳۶۹۰۹	۱۳۹۸
۱۲۳۶۵۹	۱۲۹۷۶۸۶	۱۳۹۹
۱۶۵۴۰۳	۱۶۱۳۰۸۶	۱۴۰۰
۱۰۵۶۴۲	۷۷۸۹۲۷	اردبیل
.	.	اصلاندوز
.	.	انگوت
۱۳۷۹	۵۸۶۴۱	بيله سوار
۲۱۳۵۵	۴۲۱۴۶۷	پارس آباد
۱۷۲۹۱	۶۴۱۴۶	خلخال
.	.	سرعین
۶۶	۳۷۶۶۹	کوثر
۴۵۴۰	۷۵۰۳۰	گرمی
۱۴۹۲۴	۱۲۴۸۵۴	مشگین شهر
۲۰۶	۵۲۳۵۲	نمین
.	.	نیر

مأخذ- دانشگاه علوم پزشکی و خدمات بهداشتی درمانی استان اردبیل.

۱۲-۱۸- تعداد پایگاه های اورژانس پیش بیمارستانی ۱۱۵

سال و شهرستان	جمع	شهری	جاده ای
۱۳۸۵	۲۱	۱۴	۷
۱۳۹۰	۳۴	۱۶	۱۸
۱۳۹۵	۴۲	۲۰	۲۲
۱۳۹۶	۵۹	۳۳	۲۶
۱۳۹۷	۵۶	۳۰	۲۶
۱۳۹۸	۵۶	۲۷	۲۹
۱۳۹۹	۶۰	۲۷	۳۳
۱۴۰۰	۶۱	۲۸	۳۳
اردبیل	۱۷	۱۲	۵
اصلاندوز	۲	۱	۱
انگوت	۰	۰	۰
بيله سوار	۵	۱	۴
پارس آباد	۵	۳	۲
خلخال	۵	۲	۳
سرعین	۲	۱	۱
کوثر	۳	۱	۲
گرمی	۸	۴	۴
مشگین شهر	۶	۱	۵
نمین	۵	۱	۴
نیر	۳	۱	۲

مأخذ- دانشگاه علوم پزشکی و خدمات بهداشتی درمانی استان اردبیل.

۱۳-۱۸- موارد مراجعه بیماران سرپایی به بیمارستان ها و مراکز بهداشتی درمانی دانشگاه های علوم پزشکی و خدمات بهداشتی درمانی برحسب نوع تخصص

شرح	۱۳۸۵	۱۳۹۰	۱۳۹۵	۱۳۹۶
جمع	۱۴۸۴۷۳۶	۱۷۱۱۸۰۲	۱۴۸۶۶۶۷	۱۹۴۹۰۵۸
عمومی	۱۲۰۸۵۰۵	۱۱۸۶۵۱۹	۹۵۷۳۶۸	۱۱۳۳۶۴۱
مامایی	۱۱۳۹۰۵	۴۶۲۰۸	۲۴۹۹۳	۴۷۲۵۸
سایر عمومی	۱۰۹۴۶۰۰	۱۱۴۰۳۱۱	۹۳۲۳۷۵	۱۰۸۶۳۸۳
تخصصی	۲۷۶۲۳۱	۵۲۵۲۸۳	۵۲۹۲۹۹	۸۱۵۴۱۷
اطفال	۳۹۳۳۴	۳۰۳۲۰۲	۷۶۱۸۰	۱۲۰۹۲۵
دندانپزشکی	۴۳۶۶۷	۴۶۴۱۹	۱۷۵۰۱	۲۱۶۰۲
داخلی	۲۷۷۹۸	۱۱۶۲۳	۹۴۱۱۱	۱۳۹۹۱۳
زنان و زایمان	۳۰۹۲۴	۴۴۲۲۰	۱۷۱۷۰	۱۱۵۱۱۹
چشم	۲۱۴۲۴	۱۰۳۷۶	۴۴۸۱۰	۴۵۳۷۴
گوش و حلق و بینی	۱۶۶۶۹	۶۱۲۳	۱۳۱۳۵	۱۸۳۱۶
جراحی(عمومی، کلیه، مغز و اعصاب)	۸۹۲۰	۱۲۵۷۱	۶۸۰۲۸	۷۴۵۳۵
ارتوپدی	۲۰۶۸۱	۱۲۱۴۳	۵۱۹۰۱	۴۸۹۵۵
پوست و آمیزشی	۵۶۷۶	۱۱۹۳۰	۲۳۳۰۷	۲۵۹۲۱
اعصاب و روان	۵۷۰۸	۵۱۷۸	۱۲۶۲۰	۱۴۴۱۵
قلب و عروق	۴۱۱۰	۵۴۸۲	۵۱۱۷۲	۵۷۸۷۸
ارولوژی	۱۴۳۳۴	۱۰۱۱۸	۱۸۱۶۲	۷۴۵۳۵
سایر تخصص ها	۳۶۹۸۶	۴۵۹۹۸	۴۱۲۰۲	۵۷۹۲۹

شرح	۱۳۹۷	۱۳۹۸	۱۳۹۹	۱۴۰۰ ^(۱)
جمع	۲۱۴۹۶۳۷	۳۶۲۸۸۳۰	۲۲۹۶۶۳۳	۳۱۲۱۷۶۹
عمومی	۱۵۴۶۱۹۸	۱۶۳۶۵۵۰	۱۰۱۷۱۵۳	۱۳۷۹۲۹۴
مامایی	۴۳۵۱۳	۳۷۵۹۵	۲۵۷۲۰	۳۲۸۸۰
سایر عمومی	۱۵۰۲۶۸۵	۱۵۹۸۹۵۵	۹۹۱۴۳۳	۱۳۴۶۴۱۴
تخصصی	۶۰۳۴۳۹	۱۹۹۲۲۸۰	۱۲۷۹۴۸۰	۱۷۴۲۴۷۵
اطفال	۸۳۸۹۳	۷۵۷۲۲	۳۴۳۲۵	۳۷۳۷۵
دندانپزشکی	۲۵۷۱۸	۲۳۵۲۷	۱۵۷۹۸	۲۰۷۴۹
داخلی	۸۰۵۱۱	۵۷۵۵۲	۳۹۵۹۸	۴۶۴۵۵
زنان و زایمان	۸۲۲۵۰	۴۴۸۸۲	۳۴۳۰۱	۳۰۹۹۱
چشم	۳۵۰۷۰	۳۸۲۴۱	۲۲۱۶۳	۲۵۳۵۵
گوش و حلق و بینی	۲۵۱۳۸	۱۷۷۷۵	۸۲۶۴	۱۲۵۷۲
جراحی(عمومی، کلیه، مغز و اعصاب)	۵۷۴۴۲	۴۰۲۴۵	۳۳۹۷۸	۳۲۶۰۱
ارتوپدی	۲۹۰۰۱	۲۰۴۰۷	۲۳۳۵۰	۲۲۵۶۸
پوست و آمیزشی	۲۲۱۵۳	۱۷۶۳۹	۸۸۹۰	۱۳۸۴۴
اعصاب و روان	۱۲۸۶۴	۱۷۷۳۶	۱۰۵۰۱	۹۸۹۸
قلب و عروق	۳۶۰۲۰	۲۰۴۷۵	۱۴۵۰۷	۱۶۲۶۶
ارولوژی	۳۴۵۸۶	۳۱۴۹۲	۱۶۸۳۷	۲۸۱۱۹
سایر تخصص ها	۷۸۷۹۳	۱۵۸۶۵۸۷	۱۰۱۶۹۶۸	۱۴۴۴۹۸۲

(۱) علت افزایش به دلیل منظور نمودن اطلاعات دانشگاه علوم پزشکی خلخال میباشد
 مأخذ- دانشگاه علوم پزشکی و خدمات بهداشتی درمانی استان اردبیل.

۱۴-۱۸- فعالیت های عمده بهداشت محیط در زمینه بازدید از مکان های تهیه، توزیع و نگهداری مواد غذایی

سال و شهرستان	موارد بازدید شده	کارت معاینه بهداشتی صادر شده	اخطار بهداشتی صادر شده	معرفی متخلفین به دادگاه ^(۳)	اماکن تعطیل شده
۱۳۸۵	۶۶۲۳۱	۱۳۷۵۸	۱۷۷۱	۱۳۶۷	۹۸
۱۳۹۰	۱۰۰۸۹۷	۲۰۱۶۴	۱۷۵۰	۱۷۴۸	۱۰۲
۱۳۹۵	۱۱۳۳۰۷	۲۴۳۱۵	۸۸۰	۸۷۸	۱۹۰
۱۳۹۶	۱۱۰۱۳۵	۳۴۴۹۴	۱۶۱۴	۲۰۳۶	۲۲۵
۱۳۹۷	۱۱۹۱۱۶	۲۵۰۰۰	۳۴۴۶	۲۳۱۴	۱۵۴
۱۳۹۸	۱۱۱۰۱۱	۹۴۶۰	۳۱۹۰	۶۰۵	۱۲۵۰
۱۳۹۹	۲۶۲۸۶۱	۸۱۱۱	۱۹۶۴	۲۱۹	۲۶۰۵
۱۴۰۰	۱۵۱۶۴۶	۱۰۰۶۶	۱۷۰۵	۱۷۰۵	۱۴۰۴
اردبیل	۴۸۲۱۲	۲۲۶۳	۵۴۲	۵۴۲	۱۰۵۳
اصلاندوز ^(۱)
انگوت ^(۱)
بیله سوار	۸۰۷۹	۶۵۰	۱۴	۱۴	۱۴
پارس آباد	۱۷۷۴۶	۸۶۴	۲۲۱	۲۲۱	۷۰
خلخال	۹۱۶۴	۱۵۰۲	۶۴۰	۶۴۰	۶۴
سرعین	۷۵۴۴	۷۰۰	۳۲	۳۲	۲۶
کوثر	۴۶۰۵	۳۹۲	۲۰	۲۰	۰
گرمی	۳۵۰۲۴	۸۴۴	۱۰۲	۱۰۲	۰
مشگین شهر	۶۴۱۳	۱۷۴۴	۱۱۷	۱۱۷	۹۸
نمین	۸۹۸۰	۸۷۱	۱۷	۱۷	۷۹
نیر	۵۸۷۹	۲۳۶	۰	۰	۰

(۱) به علت عدم امکان تفکیک اطلاعات مربوط به اصلاندوز و انگوت در شهرستان های پارس آباد و گرمی منظور شده است.
 (۲) افزایش تعداد معرفی متخلفین به دادگاه به علت لحاظ نمودن اخطار بهداشتی صادر شده در این ستون میباشد.
 مأخذ- دانشگاه علوم پزشکی و خدمات بهداشتی درمانی استان اردبیل.

۱۵-۱۸- میزان فرآورده های خون تولید شده و توزیع شده به مراکز درمانی به تفکیک سه فرآورده اصلی: ۱۴۰۰ (واحد)

فرآورده های خون توزیع شده			فرآورده های خون تولید شده			شهرستان
پلاکت کنسانتره	پلاسمای تازه منجمد	گلبول قرمز متراکم	پلاکت کنسانتره	پلاسمای تازه منجمد	گلبول قرمز متراکم	
۱۲۲۴۸	۲۶۶۲۷	۳۲۳۶۲	۱۲۳۸۶	۳۵۶۷۰	۳۶۹۸۱	کل استان
۱۲۲۴۸	۲۵۴۰۰	۲۷۳۳۷	۱۲۳۸۶	۲۷۵۰۰	۲۷۵۰۰	اردبیل
.	اصلاندوز
.	انگوت
.	بیله سوار
.	۵۷۵	۲۸۷۲	.	۳۹۹۷	۴۲۹۷	پارس آباد
.	۲۳۰	۸۲۵	.	۱۷۷۹	۲۰۴۰	خلخال
.	سرعین
.	کوثر
.	گرمی
.	۴۲۲	۱۳۲۸	.	۲۳۹۴	۳۱۴۴	مشگین شهر
.	نمین
.	نیر

مأخذ- سازمان انتقال خون استان اردبیل.

۱۶-۱۸- تعداد مراجعه کنندگان و میزان خون اهدایی به تفکیک جنسیت و وضعیت اهداء : ۱۴۰۰ (واحد)

شهرستان	تعداد مراجعه کنندگان	میزان کل اهداء خون			میزان کل اهداء خون به تفکیک وضعیت اهداء		
		مرد و زن	مرد	زن	مستمر	با سابقه	بار اول
کل استان	۴۱۸۹۱	۳۳۹۵۹	۳۲۱۲۱	۱۸۳۸	۱۸۱۹۱	۹۹۶۸	۵۱۰۰
اردبیل	۳۰۵۷۹	۲۴۳۶۶	۲۲۹۹۱	۱۳۷۵	۱۳۴۲۶	۷۰۹۳	۳۸۴۷
اصلاندوز
انگوت
بیله سوار
پارس آباد	۴۹۷۵	۴۳۰۵	۴۰۵۴	۲۵۱	۲۶۱۸	۱۱۷۹	۵۰۸
خلخال	۲۷۴۵	۲۱۱۳	۲۰۰۳	۱۱۰	۱۱۹۳	۶۵۵	۲۶۵
سرعین
کوثر
گرمی
مشگین شهر	۳۵۹۲	۳۱۷۵	۳۰۷۳	۱۰۲	۱۶۵۴	۱۰۴۱	۴۸۰
نمین
نیر

مأخذ- سازمان انتقال خون استان اردبیل.

۱۷-۱۸- تعداد شاغلان بخش دامپزشکی دولتی ^(۱) بر حسب رشته شغلی: ۱۴۰۰

شهرستان	جمع	دامپزشک	رشته های شغلی کارشناس ^(۲)		کاردان دامپزشکی	تکنسین دامپزشکی	سایر رشته های شغلی
			کارشناس فنی	کارشناس غیر فنی			
کل استان	۱۷۴	۵۰	۴۸	۲۹	۳۱	۰	۱۶
اردبیل	۹۵	۲۷	۲۶	۲۸	۸	۰	۶
اصلاندوز	۳	۱	۱	۰	۱	۰	۰
انگوت	۲	۰	۰	۰	۲	۰	۰
بيله سوار	۸	۲	۳	۰	۳	۰	۰
پارس آباد	۱۱	۴	۳	۰	۱	۰	۳
خلخال	۹	۲	۲	۱	۳	۰	۱
سرعین	۴	۲	۱	۰	۱	۰	۰
کوثر	۷	۳	۰	۰	۳	۰	۱
گرمی	۷	۲	۱	۰	۲	۰	۲
مشگین شهر	۱۷	۵	۸	۰	۳	۰	۱
نمین	۵	۲	۰	۰	۲	۰	۱
نیر	۶	۰	۳	۰	۲	۰	۱

(۱) به استثناء شاغلین مراکز آموزش عالی.

(۲) رشته های شغلی کارشناسی شامل کارشناسان و کارشناسان ارشد می باشد.

مأخذ- اداره کل دامپزشکی استان اردبیل.

۱۸-۱۸- مراکز درمانی فعال دامپزشکی فعال در بخش خصوصی: ۱۴۰۰

شهرستان	داروخانه دامپزشکی	مراکز مایه کوبی دام	درمانگاه دامپزشکی	بیمارستان	آزمایشگاه دامپزشکی
کل استان	۹۱	۴۳	۱۱۱	۰	۴
اردبیل	۳۴	۱۵	۳۹	۰	۳
اصلاندوز	۲	۲	۳	۰	۰
انگوت	۵	۲	۲	۰	۰
بيله سوار	۷	۴	۸	۰	۰
پارس آباد	۱۰	۴	۵	۰	۰
خلخال	۲	۱	۲	۰	۰
سرعین	۱	۱	۲	۰	۰
کوثر	۲	۱	۲	۰	۰
گرمی	۵	۳	۷	۰	۰
مشگین شهر	۱۷	۷	۱۴	۰	۱
نمین	۳	۲	۲	۰	۰
نیر	۳	۱	۲	۰	۰

مأخذ- اداره کل دامپزشکی استان اردبیل.

فصل نوزدهم:

فرهنگ، ورزش و گردشگری

سالنامه آماری استان اردبیل



مقدمه

سال ۱۳۴۴ اطلاعات مربوط به فعالیت‌های خود را ثبت و ارائه نموده است.

تهیه آمارهای گردشگری، هر چند با تشکیل سازمان جلب سیاحان در سال ۱۳۴۲ آغاز شد اما سازمان مذکور براساس سوابق موجود در دفاتر ادارات گمرک، گذرنامه و سایر منابع مربوط، موفق به جمع‌آوری اطلاعات سال‌های ۱۳۳۱ تا ۱۳۴۲ گردید که این آمارها برای نخستین بار در سالنامه آماری ۱۳۴۵ درج شد.

درباره آمارهای مندرج در این فصل توضیح نکات زیر ضروری است:

اطلاعات آماری مربوط به فرهنگ، اگر چه در زمینه‌های گوناگون قابل ارائه می‌باشد، مع‌ذالک به علت در دسترس نبودن یا عدم تولید برخی از آمارها، درج آمار فقط در زمینه‌های یاد شده میسر گردیده است.

آمار مربوط به تعداد بازدیدکنندگان از موزه‌ها و بناهای تاریخی کشور تا اواخر سال ۱۳۸۲، از طریق اداره کل موزه‌ها وابسته به سازمان میراث فرهنگی کشور که بخشی از موزه‌ها و بناهای تاریخی را تحت پوشش دارد، جمع‌آوری می‌شد و از زمان فوق‌الذکر به علت ادغام سازمان میراث فرهنگی کشور و سازمان ایرانگردی و جهانگردی و تشکیل "سازمان میراث فرهنگی و گردشگری"، آمار مربوط از آن سازمان دریافت می‌شود.

آمارهای ارائه شده در این فصل مربوط به برنامه‌های صدا و سیما، مطبوعات، کتاب و کتابخانه‌های عمومی، سینما، موزه‌ها و بناهای تاریخی، گردشگران وارد شده به کشور و زائران اماکن متبرکه است که به تاریخچه مختصر جمع‌آوری اطلاعات در هر یک از این زمینه‌ها در زیر اشاره می‌شود:

تهیه منظم آمار مربوط به برنامه‌های رادیو و تلویزیون از سال ۱۳۴۵ و موزه‌ها از سال ۱۳۴۷ آغاز گردید.

قدیمی‌ترین آمار مربوط به سینماهای کشور نیز که در دسترس مرکز آمار ایران قرار گرفته، مربوط به سال ۱۳۴۸ است که توسط وزارت فرهنگ و هنر که پس از پیروزی انقلاب اسلامی، وزارت "فرهنگ و ارشاد اسلامی" نامیده می‌شود، تهیه گردیده است.

تهیه آمار مربوط به مطبوعات به صورت جامع برای نخستین بار براساس "طرح بررسی نشریات کشور" در سال ۱۳۴۹ توسط مرکز آمار ایران صورت گرفت. این وظیفه در حال حاضر به عهده اداره مطبوعات داخلی وزارت فرهنگ و ارشاد اسلامی می‌باشد.

جمع‌آوری و ارائه آمار مربوط به کتابخانه‌های کشور از سال ۱۳۴۴ شروع شد و کانون پرورش فکری کودکان و نوجوانان نیز، پس از تأسیس در

تلویزیونی را بر اساس اهداف و ماموریت های تعریف شده و مشخص بر عهده دارد.

خبر: انعکاس وقایع و رویدادهایی که دارای یک یا چند ارزش اطلاع رسانی برای مخاطبان باشد. خبر به چهار نوع تولیدی، دریافتی، پوششی و تلفیقی تقسیم می‌شود.

پخش خبر(رادیویی/ تلویزیونی): عبارت از خبرهایی است که پس از تهیه، انتخاب، تنظیم و ویرایش از رادیو یا تلویزیون پخش می‌شود.

سینما: مکانی دارای مجوز، با امکانات نمایش فیلم، متشکل از یک یا چند سالن نمایش فیلم، سالن انتظار، نمازخانه، قسمت اداری، گیشه فروش بلیت و سرویس‌های بهداشتی است.

سالن سینما: فضایی است دارای مجوز فعالیت از سازمان امور سینمایی و سمعی و بصری کشور که در آن به واسطه وجود اجزا و امکانات فنی به نمایش فیلم‌های دارای پروانه نمایش می‌پردازند.

فیلم سینمایی: فیلم داستانی، مستند یا پویانمایی تولید شده با زمان بیش از ۷۰ دقیقه که از سازمان امور سینمایی و سمعی و بصری کشور پروانه ساخت سینمایی دریافت کرده است.

نشریه: هر نوع اثر مکتوب یا مصور که به صورت چاپی و یا الکترونیکی (برخط و غیر برخط) با نام ثابت، تاریخ و شماره پیاپی در اشکال مختلف در سطح محلی، استانی، منطقه‌ای و یا سراسری با ترتیب انتشار مشخص منتشر می‌شود.

آمار مربوط به زائران اماکن متبرکه، فقط شامل آن دسته از زائرانی است که از طریق سازمان حج و زیارت اقدام به سفر نموده‌اند.

تعاریف و مفاهیم

مراکز رادیویی و تلویزیونی: مراکز واقع در هر استان که مکان تولید برنامه‌های رادیویی و تلویزیونی و اتخاذ تصمیم در مورد پخش برنامه هاست.

برنامه تولیدی رادیویی و تلویزیونی: محصول فرایندی است که با تلفیق تخصصی عناصر محتوایی و ساختاری پیام و با بهره‌گیری از منابع لازم برای ساخت برنامه و به منظور پخش از طریق رادیو، تلویزیون و اینترنت به دست می‌آید.

در تولید تلویزیونی، متن‌ها و ابزار و مواد رسانه ای و نیز واسطه‌ها، در کل برای تولید و ضبط و ثبت تصویر و صدا به کار می‌روند در حالی که در تولید رادیو، عوامل ذکر شده، صرفاً برای تولید، ضبط و ثبت صدا به کار گرفته می‌شوند.

پخش برنامه های رادیویی و تلویزیونی: عبارت از شکل نهایی و ارسال شده ی یک برنامه ی رادیویی یا تلویزیونی است که مخاطب قادر به دریافت آن باشد.

شبکه رادیویی یا تلویزیونی: ساختاری است سازمانی که مجموعه ی فعالیت‌های تولید، تامین، تنظیم و پخش برنامه های رادیویی و

اعضای مراکز فرهنگی هنری کانون پرورش فکری کودکان و نوجوانان: کودکان و نوجوانان ۶ تا ۱۸ ساله‌ای هستند که به صورت عضو از خدمات مراکز فرهنگی-هنری استفاده می‌کنند. **کتاب:** متنی است که به صورت خطی، چاپی، الکترونیکی یا صوتی تولید و به صورت مستقل و غیر ادواری منتشر می‌شود.

شمارگان (تیراژ): تعداد نسخه‌های چاپ یا تکثیر شده از یک اثر در یک نوبت چاپ و انتشار است. **بناهای تاریخی - فرهنگی:** بنایی که واجد یک یا چند ارزش از ارزش‌های فرهنگی، تاریخی، هنری یا مکان رویداد است. بنای تاریخی - فرهنگی ممکن است متعلق به دوره معاصر باشد.

موزه: موسسه‌ای است دائمی و بدون هدف مادی که درهای آن به روی عموم گشوده است و در خدمت جامعه و پیشرفت آن قرار دارد. هدف موزه‌ها تحقیق در آثار و شواهد برجای مانده از انسان و محیط‌زیست، گردآوری، حفظ و ایجاد ارتباط بین آثار به ویژه به نمایش گذاشتن آن‌ها برای بررسی و بهره‌وری معنوی است.

نمایش (تئاتر): هنری دیداری و شنیداری که به صورت زنده توسط یک یا گروهی از هنرمندان (بازیگران) در مدت زمان معین برای تماشاگران به اجرا در می‌آید و از لحاظ محتوا و مضمون به تراژدی، کمدی، ملودرام و کمدی تراژیک تقسیم می‌شود.

رسانه مکتوب (مطبوعات): نشریاتی هستند که به طور منظم با نام ثابت و تاریخ و شماره به صورت اوراق چاپی در زمینه‌های گوناگون سیاسی، اجتماعی، علمی، ورزشی، هنری و... منتشر می‌شوند. مطبوعات از نظر ترتیب انتشار به روزانه، هفته‌نامه، ماهنامه، فصلنامه، دو فصلنامه و سالنامه از نظر محتوا به عمومی، اختصاصی و تخصصی، از نظر گستره توزیع به محلی، استانی، منطقه‌ای و سراسری و از نظر مخاطبان به عام و خاص (مانند کودکان و نوجوانان، جوانان و زنان) تقسیم می‌شوند.

صاحب امتیاز نشریه: شخص حقیقی یا حقوقی است که هیئت نظارت بر مطبوعات، صلاحیت وی را تایید نموده و وزارت فرهنگ و ارشاد اسلامی مجوز نشریه را به نام او صادر می‌کند و مالک نشریه است و در قبال خطمشی کلی نشریه مسئول است.

کتابخانه: سازمان یا بخشی از یک سازمان است که مجموعه‌ای از انواع منابع را گردآوری و سازماندهی می‌کند و از طریق خدماتی که توسط کتابدار ارائه می‌شود، برای کاربران قابل دسترس است.

مرکز فرهنگی، هنری کانون پرورش فکری کودکان و نوجوانان: مکانی است که در آن یک یا چند فعالیت فرهنگی و هنری مانند امانت کتاب، قصه‌گویی، نقاشی، کاردستی و نمایش فیلم به کودکان و نوجوانان ارائه می‌شود.

استانداردها و ضوابط فنی لازم برای برگزاری مسابقات رسمی ورزشی برخوردار باشد.

ورزشکاران سازمان یافته: ورزشکاری است که بر اساس برنامه‌ای مشخص در یکی از رشته‌های ورزشی رسمی به عضویت مراجع ورزشی کشور در آمده و تحت پوشش خدمات درمانی فدراسیون پزشکی ورزشی قرار می‌گیرد.

شرکت کنندگان سازماندهی شده مسابقات ورزشی: به ورزشکاران، مربیان، داوران، سرپرستان و همراهان تیم‌های ورزشی حاضر در مسابقات استانی و اعزام به مسابقات برون استانی و کشوری اطلاق می‌گردد که دارای کارت بیمه ورزشی نیز هستند.

گردشگر: بازدیدکننده (داخلی، ورودی یا خروجی) به شرط اینکه اقامت وی شامل حداقل یک شب و حداکثر یک سال متوالی باشد.

موسیقی: هنر سازماندهی اصوات در زمان، بر مبنای قیود زیباشناختی حاکم بر هر فرهنگ موسیقایی و ارائه آن به نحوی که برای طبع انسان خوشایند باشد.

اجرای صحنه ای موسیقی (کنسرت): برنامه از پیش تنظیم شده موسیقی است که به صورت زنده برای جمعی از مخاطبان اجرا می‌شود.

زورخانه: مکان ورزشی که دارای گود اختصاصی و جایگاه ویژه مرشد بوده و به منظور اجرای ورزش‌های باستانی احداث شده است.

ورزش همگانی: ورزشی است که نشاط، سلامت بدنی و روانی را بهبود بخشیده، می‌تواند روابط اجتماعی را شکل دهد و امکان شرکت برای همه افراد وجود داشته باشد.

پیست: مکان ورزشی با مسیر مشخصی است که به تناسب رشته‌های ورزشی و بر اساس استانداردهای فنی برای انجام تمرینات و مسابقات احداث شده است.

سالن ورزشی: مکان سرپوشیده ای است که برابر ضوابط فنی برای انجام فعالیت‌های ورزشی در یک رشته ی خاص احداث شده است.

مکان ورزشی: فضایی است که به منظور انجام فعالیت‌های ورزشی با رعایت ضوابط فنی و اجرایی ایجاد شده است.

ورزشگاه (استادیوم ورزشی): مکان ورزشی که دارای جایگاه تماشاچیان بوده و از حداقل

گزیده اطلاعات

در سال ۱۴۰۰، تعداد ۸۱ کتابخانه عمومی با ۳۸۸۴۲ هزارنفر عضو و ۹۸۲۵۰۲ جلد کتاب وجود داشته است.

در سال ۱۴۰۰، کانون پرورش فکری کودکان و نوجوانان ۳۳ کتابخانه و ۲۳۸۱۶۰ نسخه کتاب، تعداد ۳۱۲۲ هزارنفر عضو داشته است.

در سال ۱۴۰۰، تعداد ۳۵۸۸ نفر مربی ورزشی به کار اشتغال داشته اند. تعداد داوران رشته های ورزشی، ۱۱۰۲ نفر بوده است.

در سال ۱۴۰۰، زائران حج تمتع ۲۵۸ نفر و زاعران عتبات عالیت ۱۱۷ نفر بوده اند.

در سال ۱۴۰۰، میزان تولید برنامه های رادیویی و تلویزیونی به ترتیب حدود ۴۱۱۰ ساعت و ۱۸۹۶ ساعت بوده است. در این سال عمده برنامه های رادیویی و تلویزیونی به ترتیب با حدود ۲۳۷۶ و ۶۵۷ ساعت مربوط به مخاطبان عام بوده اند. در این سال در کل ۷ بخش خبری در شبکه های رادیویی مرکز اردبیل وجود داشته که در کل ۴۴۱۸ برنامه با مدت زمان کل ۸۰۵ ساعت ارائه کرده اند. همچنین در این سال در کل ۳۵۶ ساعت برنامه نمایشی توسط مرکز اردبیل تولید شده است.

در سال ۱۴۰۰، تعداد تماشاگران فیلم های سینمایی در ۵ سینمای فعال ۲۴۹۵۸ نفر بوده است. در این سال، تعداد ۱۴ سالن نمایش وابسته به اداره کل فرهنگ و ارشاد اسلامی فعال بوده اند که تعداد ۲ برنامه موسیقی و ۹۶ برنامه تئاتر در این سالن ها اجرا شده است.

همچنین در این سال، تعداد ۱۷۰ چاپخانه فعال بوده است. در سال مذکور تعداد عناوین و شمارگان مطبوعات محلی در مورد قطع روزنامه، هفته نامه و دو هفته نامه ۵۴ عنوان با ۹۰۰۰۰ تیراژ و قطع ماهنامه، فصلنامه و دو فصلنامه ۶۲ عنوان با ۴۰۰۰۰ تیراژ می باشد.

۱-۱۹- مقدار تولید برنامه های رادیویی مرکز اردبیل بر حسب موضوع (ساعت)

مقدار	سال و موضوع
۲۰۴۸	۱۳۸۵
۲۲۵۰	۱۳۹۰
۳۱۳۰	۱۳۹۵
۳۳۸۷	۱۳۹۶
۳۴۳۵	۱۳۹۷
۳۸۷۷	۱۳۹۸
۴۱۰۵	۱۳۹۹
۴۱۱۰	۱۴۰۰
۵۳۰	سیاسی
۵۲۶	اقتصادی
۹۵۸	اجتماعی
۶۸۵	فرهنگی
۷۳۸	علم و فناوری
۶۷۳	معارف اسلامی

مأخذ- صدا و سیما مرکز اردبیل.

۲-۱۹- مقدار تولید برنامه های تلویزیونی مرکز اردبیل بر حسب موضوع (ساعت)

مقدار	سال و موضوع
۹۸۰	۱۳۸۵
۱۰۳۰	۱۳۹۰
۱۳۲۷	۱۳۹۵
۱۵۱۷	۱۳۹۶
۱۵۹۶	۱۳۹۷
۱۶۲۳	۱۳۹۸
۱۸۲۲	۱۳۹۹
۱۸۹۶	۱۴۰۰
۱۷۳	سیاسی
۲۵۶	اقتصادی
۷۳۹	اجتماعی
۲۲۰	فرهنگی
۱۸۶	علم و فناوری
۳۲۲	معارف اسلامی

مأخذ- صدا و سیما مرکز اردبیل.

۱۹-۳- مقدار تولید برنامه های رادیویی مرکز اردبیل به تفکیک مخاطب (ساعت)

سال	جمع	خردسال	کودک	نوجوان	جوان	بزرگسال	عام
..... ۱۳۸۵	۲۰۴۸	۲۵	۱۱۵	۱۰۵	۵۰۳	۱۱۲	۱۱۸۸
..... ۱۳۹۰	۲۲۵۱	۳۰	۱۲۰	۱۳۰	۵۰۵	۱۲۱	۱۳۴۵
..... ۱۳۹۵	۳۱۳۱	۴۸	۱۲۸	۱۶۴	۵۱۲	۲۲۱	۲۰۵۸
..... ۱۳۹۶	۳۳۸۴	۶۲	۱۲۲	۱۹۲	۵۰۸	۲۷۴	۲۲۲۶
..... ۱۳۹۷	۳۴۳۵	۷۱	۱۲۵	۱۲۵	۵۱۰	۲۵۴	۲۳۵۰
..... ۱۳۹۸	۳۸۷۸	۴۳	۱۳۰	۴۵	۵۲۳	۴۵۳	۲۶۸۴
..... ۱۳۹۹	۴۱۰۴	۱۱۲	۱۵۸	۲۵۴	۶۹۵	۴۶۵	۲۴۲۰
..... ۱۴۰۰	۴۱۱۰	۱۱۵	۱۶۵	۲۶۳	۷۱۵	۴۷۶	۲۳۷۶

مأخذ- صدا و سیمای مرکز اردبیل.

۱۹-۴- مقدار تولید برنامه های تلویزیونی مرکز اردبیل به تفکیک مخاطب (ساعت)

سال	جمع	خردسال	کودک	نوجوان	جوان	بزرگسال	عام
..... ۱۳۸۵	۹۸۰	۴۵	۷۷	۲۱	۸۰	۳۵۲	۴۰۵
..... ۱۳۹۰	۱۰۲۹	۶۴	۶۸	۲۹	۱۰۰	۳۵۶	۴۱۲
..... ۱۳۹۵	۱۱۱۰	۹۷	۷۰	۵۱	۸۲	۳۸۵	۴۲۵
..... ۱۳۹۶	۱۵۱۷	۱۲۵	۱۳۷	۷۵	۹۵	۵۶۵	۵۲۰
..... ۱۳۹۷	۱۵۹۶	۱۲۲	۱۷۴	۸۸	۹۸	۵۸۶	۵۲۸
..... ۱۳۹۸	۱۶۲۳	۱۳۵	۱۵۶	۴۷	۱۰۵	۶۴۵	۵۳۵
..... ۱۳۹۹	۱۸۲۲	۱۸۲	۱۹۵	۵۵	۱۲۰	۶۵۰	۶۲۰
..... ۱۴۰۰	۱۸۹۶	۱۹۲	۲۰۵	۵۷	۱۲۵	۶۷۲	۶۴۵

مأخذ- صدا و سیمای مرکز اردبیل.

۱۹-۵- مقدار پخش خبر و گزارش خبری از شبکه های رادیویی مرکز اردبیل (ساعت)

سال	بخش خبری (تعداد)	جمع کل پخش		خبر داخلی		خبر خارجی		مصاحبه و گزارش خبری	
		تعداد	مدت	تعداد	مدت	تعداد	مدت	تعداد	مدت
۱۳۸۵	۴	۲۸۹۶	۵۰۰	۶۵۲	۳۴۵	۲۵۹	۱۰۵	۱۹۸۵	۵۰
۱۳۹۰	۵	۳۱۳۲	۵۸۶	۷۱۱	۳۹۸	۳۰۰	۱۲۵	۲۱۲۱	۶۳
۱۳۹۵	۶	۳۶۴۸	۶۱۰	۸۱۰	۴۰۹	۳۱۰	۱۲۹	۲۵۲۸	۷۲
۱۳۹۶	۶	۳۸۸۵	۷۲۳	۷۹۰	۵۱۳	۳۱۵	۱۳۱	۲۷۸۰	۷۹
۱۳۹۷	۷	۴۱۱۶	۶۵۲	۷۳۰	۴۲۹	۳۲۸	۱۳۶	۳۰۵۸	۸۷
۱۳۹۸	۷	۴۱۰۰	۶۵۵	۷۰۰	۴۱۱	۳۵۰	۱۴۵	۳۰۵۰	۹۹
۱۳۹۹	۷	۴۲۵۳	۷۷۰	۷۸۰	۵۰۸	۳۶۵	۱۵۲	۳۱۰۸	۱۱۰
۱۴۰۰	۷	۴۴۱۸	۸۰۵	۸۰۵	۵۲۵	۳۷۸	۱۶۵	۳۲۳۵	۱۱۵

مأخذ- صدا و سیمای مرکز اردبیل.

۱۹-۶- مقدار تولید تله فیلم و مستند، برنامه نمایشی و پویانمایی مرکز اردبیل (ساعت)

سال	جمع (ساعت)	تله فیلم و مستند		نمایشی		پویا نمایی استانی
		تعداد عنوان	مدت (ساعت)	تعداد عنوان	مدت (ساعت)	
۱۳۸۵	۱۶۵	۰	۰	۳	۱۶۵	۰
۱۳۹۰	۴۲۶	۰	۰	۷	۴۲۶	۰
۱۳۹۵	۴۹۶	۰	۰	۱۰	۴۹۶	۰
۱۳۹۶	۵۸۵	۰	۰	۱۹	۵۷۹	۶
۱۳۹۷	۲۷۲	۰	۰	۵	۲۷۰	۲
۱۳۹۸	۲۸۴	۱	۲	۱۰	۲۸۰	۲
۱۳۹۹	۳۰۵	۳	۵	۱۲	۲۹۷	۳
۱۴۰۰	۳۶۲	۲	۲	۱۳	۳۵۶	۴

مأخذ- صدا و سیمای مرکز اردبیل.

۷-۱۹- سینماها و تماشاگران فیلم های سینمایی

سال و شهرستان	تعداد سینما	تعداد سالن سینما	گنجایش (تعداد صندلی)	تعداد تماشاگر (نفر)
..... ۱۳۸۵	۶	۶	۲۶۴۴	۱۹۲۲۰۰
..... ۱۳۹۰	۸	۸	۲۶۴۴	۷۲۵۸۰
..... ۱۳۹۵	۴	۴	۱۸۴۸	۲۲۶۸۰
..... ۱۳۹۶	۴	۴	۱۸۴۸	۳۰۹۷۲
..... ۱۳۹۷	۶	۶	۲۲۸۳	۶۵۸۳۹
..... ۱۳۹۸	۷	۶	۳۰۳۹	۳۷۸۹۲
..... ۱۳۹۹	۷	۷	۲۷۸۷	۲۵۲۹۰
..... ۱۴۰۰	۵	۵	۲۲۲۶	۲۴۹۵۸
..... اردبیل	۲	۲	۱۱۳۶	۲۴۱۰۸
..... اصلاندوز	۰	۰	۰	۰
..... انگوت	۰	۰	۰	۰
..... بیله سوار	۰	۰	۰	۰
..... پارس آباد	۱	۱	۴۵۰	۲۱۲
..... خلخال	۱	۱	۳۴۰	۲۳۸
..... سرعین	۰	۰	۰	۰
..... کوثر	۰	۰	۰	۰
..... گرمی	۱	۱	۳۰۰	۴۰۰
..... مشگین شهر	۰	۰	۰	۰
..... نمین	۰	۰	۰	۰
..... نیر	۰	۰	۰	۰

مأخذ- اداره کل فرهنگ و ارشاد اسلامی استان اردبیل.

۸-۱۹- سالن های نمایش و موسیقی وابسته به اداره کل فرهنگ و ارشاد اسلامی و برنامه های اجرا شده

سال و شهرستان	سالن نمایش		تعداد برنامه		تعداد اجرا ^(۱)		تعداد تماشاگر ^(۱)	
	تعداد	گنجایش (صندلی)	موسیقی	تئاتر	موسیقی	تئاتر	موسیقی	تئاتر
۱۳۸۵.....	۱۱	۲۷۰۰	۰	۲۱۲	۰	۴۰۷	۰	۱۰۷۶
۱۳۹۰.....	۱۲	۳۶۰۰	۳۲	۵۶	۱۰۹	۳۴۵	۰	۷۵۱۵۰
۱۳۹۵.....	۱۳	۳۴۵۰	۴۲	۵۱	۱۶۴	۲۹۹	۰	۴۴۸۵۰
۱۳۹۶.....	۱۳	۳۴۵۰	۳۳	۱۴۲	۱۸۳	۶۷۲	۰	۴۶۸۲۴
۱۳۹۷.....	۱۳	۳۴۵۰	۵۵	۱۱۸	۱۳۰	۵۷۴	۰	۱۷۶۰۶۰
۱۳۹۸.....	۱۴	۳۵۷۰	۴۹	۹۶	۲۲۴	۵۸۴	۰	۹۳۸۳۵
۱۳۹۹.....	۱۴	۳۸۷۰	۱۱	۲۰	۷۵	۷۳	۰	۱۷۴۰
۱۴۰۰.....	۱۴	۳۸۷۰	۲	۹۶	۸	۳۵۲	۰	۱۵۲۸۰
اردبیل.....	۴	۱۴۵۰	۲	۲۷	۸	۱۴۳	۰	۶۵۸۰
اصلاندوز.....	۰	۰	۰	۰	۰	۰	۰	۰
انگوت.....	۰	۰	۰	۰	۰	۰	۰	۰
بيله سوار.....	۱	۳۰۰	۰	۱۱	۰	۳۲	۰	۱۵۴۰
پارس آباد.....	۲	۴۲۰	۰	۱۴	۰	۴۱	۰	۱۵۶۰
خلخال.....	۱	۳۰۰	۰	۱۸	۰	۵۴	۰	۱۹۶۰
سرعین.....	۰	۰	۰	۰	۰	۰	۰	۰
کوثر.....	۱	۱۰۰	۰	۰	۰	۰	۰	۳۴۰
گرمی.....	۲	۶۵۰	۰	۸	۰	۱۸	۰	۱۳۰۰
مشگین شهر.....	۱	۳۰۰	۰	۱۸	۰	۶۴	۰	۲۰۰۰
نمین.....	۱	۲۰۰	۰	۰	۰	۰	۰	۰
نیر.....	۱	۱۵۰	۰	۰	۰	۰	۰	۰

۱) شرط لازم برای شرکت در جشنواره اجرای عمومی نمایش میباشد و از طرفی برطرف شدن محدودیت کرونا سبب افزایش اجرا و تماشاگر شده است.
 مأخذ- اداره کل فرهنگ و ارشاد اسلامی استان اردبیل.

۹-۱۹- چاپخانه های تحت نظارت اداره کل فرهنگ و ارشاد اسلامی بر حسب نوع مالکیت

سال و شهرستان	جمع	دولتی	خصوصی
۱۳۸۵	۳۴	۰	۳۴
۱۳۹۰	۲۷	۰	۲۷
۱۳۹۵	۱۴۰	۰	۱۴۰
۱۳۹۶	۱۶۱	۰	۱۶۱
۱۳۹۷	۱۵۳	۰	۱۵۳
۱۳۹۸	۱۶۲	۰	۱۶۲
۱۳۹۹	۱۸۱	۰	۱۸۱
۱۴۰۰	۱۷۰	۰	۱۷۰
اردبیل	۱۰۷	۰	۱۰۷
اصلاندوز	۱	۰	۱
انگوت ^(۱)
بیله سوار	۵	۰	۵
پارس آباد	۲۷	۰	۲۷
خلخال	۶	۰	۶
سرعین	۰	۰	۰
کوثر	۱	۰	۱
گرمی	۱۴	۰	۱۴
مشگین شهر	۴	۰	۴
نمین	۴	۰	۴
نیر	۱	۰	۱

۱) به علت عدم امکان تفکیک اطلاعات مربوط به شهرستان انگوت در شهرستان گرمی منظور شده است.

مأخذ- اداره کل فرهنگ و ارشاد اسلامی استان اردبیل.

۱۰-۱۹- عناوین و شمارگان مطبوعات محلی

شمارگان (تیراژ)	تعداد عنوان	شرح
		<i>قطع روزنامه، هفته نامه، دو هفته نامه</i>
۵۰۰۰۰	۲۶ ۱۳۸۵
۱۱۰۰۰۰	۳۵ ۱۳۹۰
۲۲۱۰۰۰	۸۷ ۱۳۹۵
۲۱۸۶۰۰	۱۰۵ ۱۳۹۶
۸۷۴۴۰	۱۶۸ ۱۳۹۷
۹۳۶۰۰	۵۵ ۱۳۹۸
۹۴۰۰۰	۵۹ ۱۳۹۹
۹۰۰۰۰	۵۴ ۱۴۰۰
		<i>قطع ماهنامه، فصلنامه، دو فصلنامه</i>
۶۰۰۰۰	۳۵ ۱۳۸۵
۷۲۰۰۰	۳۷ ۱۳۹۰
۹۷۰۰۰	۲۰ ۱۳۹۵
۱۰۵۰۰۰	۲۳ ۱۳۹۶
۴۲۰۰۰	۱۸ ۱۳۹۷
۴۲۰۰۰	۶۸ ۱۳۹۸
۵۰۰۰۰	۸۰ ۱۳۹۹
۴۰۰۰۰	۶۲ ۱۴۰۰

مأخذ- اداره کل فرهنگ و ارشاد اسلامی استان اردبیل.

۱۱-۱۹- کتابخانه های عمومی، اعضا، و کتاب های موجود برحسب شهرستان

کتاب های موجود (هزار جلد)	اعضا (هزار نفر)	کتابخانه های عمومی	سال و شهرستان
۴۰۹۳۸۲	۱۷۸۶۲	۵۱ ۱۳۸۵
۶۷۱۵۷۷	۶۲۱۷۵	۶۶ ۱۳۹۰
۹۰۸۹۶۹	۵۳۹۸۴	۷۰ ۱۳۹۵
۹۰۵۹۵۵	۵۶۶۱۸	۷۶ ۱۳۹۶
۹۳۵۰۷۹	۵۸۶۹۹	۷۷ ۱۳۹۷
۹۵۶۸۶۴	۵۳۷۰۰	۸۰ ۱۳۹۸
۹۵۱۶۳۹	۳۱۵۶۹	۸۱ ۱۳۹۹
۹۱۲۵۰۲	۳۸۱۴۲	۸۱ ۱۴۰۰
۳۸۱۸۵۳	۱۳۸۰۱	۲۳ اردبیل
۲۵۲۵۰	۲۲۲۷	۳ اصلاندوز
۱۳۳۲۳	۱۰۷۳	۱ انگوت
۶۳۴۷۸	۲۷۳۴	۷ بیله سوار
۹۳۶۶۸	۳۶۴۴	۱۰ پارس آباد
۱۱۲۵۰۳	۴۰۲۹	۹ خلخال
۱۸۶۱۰	۵۸۲	۲ سرعین
۴۵۲۶۹	۱۶۰۳	۴ کوثر
۲۶۰۸۸	۱۰۴۴	۳ گرمی
۹۶۹۵۲	۴۹۰۵	۱۰ مشگین شهر
۶۶۰۳۷	۲۱۵۰	۵ نمین
۳۹۳۷۱	۱۰۵۰	۴ نیر

مأخذ- - نهاد کتابخانه های عمومی.

۱۲-۱۹- تعداد و اعضای مراکز فرهنگی و هنری کانون پرورش فکری کودکان و نوجوانان و فعالیت های کتابخانه های^(۱)

آن ها

سال و شهرستان	مراکز فرهنگی و هنری	اعضا (هزار نفر)	کتاب های موجود (هزار جلد)	کتاب های امانت داده شده (جلد)
۱۳۸۵	۱۷	۳۲۲۳	۷۰۴۶۰	۱۹۳۳۸
۱۳۹۰	۳۳	۱۷۲۷۰	۱۰۴۰۳۶	۱۰۳۶۲۰
۱۳۹۵	۳۳	۲۳۶۱۸	۱۳۶۲۲۳	۱۴۱۷۰۸
۱۳۹۶	۳۳	۲۵۵۲۸	۱۵۶۶۷۹	۱۵۳۱۶۸
۱۳۹۷	۳۳	۱۵۷۰۷	۱۷۱۲۰۰	۹۴۲۴۲
۱۳۹۸	۳۳	۲۱۴۰۷	۱۸۱۸۸۰	۱۰۷۰۳۵
۱۳۹۹	۳۳	۳۱۵۰	۱۸۸۳۸۰	۹۴۵۰
۱۴۰۰	۳۳	۳۱۲۲	۲۳۸۱۶۰	۱۴۴۹۹
اردبیل	۹	۱۱۵۳	۶۴۹۸۰	۷۱۵۸
اصلاندوز	۱	۸۵	۷۱۰۹	۱۷۵
انگوت	۱	۸۲	۸۸۲۲	۲۸۲
بيله سوار	۲	۲۱۵	۱۷۸۲۵	۳۳۶
پارس آباد	۳	۱۴۹	۱۹۰۵۵	۲۶۳
خلخال	۲	۱۴۱	۱۵۸۷۷	۴۰۷
سرعین	۰	۰	۰	۰
کوثر	۲	۱۴۴	۱۶۹۲۰	۹۸۷
گرمی	۳	۱۲۴	۱۴۴۵۰	۴۹۷
مشگین شهر	۶	۵۶۵	۴۱۷۳۶	۱۴۷۸
نمین	۳	۳۸۳	۲۲۵۲۸	۲۵۸۸
نیر	۱	۸۱	۸۸۵۸	۳۲۸

(۱) از سال ۹۹ به دلیل شرایط کرونایی و یا تاثیر رسانه های جدید الگوی استفاده از کتاب تغییر یافته است.

مأخذ - اداره کل فرهنگ و ارشاد اسلامی استان اردبیل.

- اداره کل کتابخانه های عمومی استان اردبیل.

- کانون پرورش فکری کودکان و نوجوانان استان اردبیل.

۱۳-۱۹- بازدیدکنندگان از موزه ها و بناهای تاریخی تحت پوشش اداره کل میراث فرهنگی، صنایع دستی و گردشگری

۱۴۰۰	۱۳۹۹	۱۳۹۸	۱۳۹۷	۱۳۹۶	۱۳۹۵	۱۳۹۰	۱۳۸۵	نام موزه/بناهای تاریخی
۱۴۸۳۹	۵۳۷۲	۱۹۰۰۸۲	۲۰۲۲۱۲	۱۸۱۸۶۴	۱۵۷۴۹۵	۱۶۲۳۸۲	۱۳۰۲۸۲	مجموعه جهانی بقعه شیخ صفی.
۱۴۸۳۹	۵۳۷۲	۱۷۷۵۵۶	۴۲۲۱۸	۳۲۶۹۹	۴۳۶۹۰	۵۱۰۷۶	.	باستان شناسی اردبیل
۲۹۲	۹	۲۲۷۲۲	۲۸۴۷۸	۲۰۸۱۱	۱۶۴۴۰	۱۹۸۶۵	۲۴۳۴۶	مردم شناسی اردبیل
۹	۹	۱۰۰۱۸	۱۶۹۷۸	۷۷۱۶	۸۴۳۵	۲۷۶۳۴	.	صنایع دستی اردبیل
۱۱	۱۵	۱۳۸۴	۷۷۲	۲۱۹۱	۱۳۳۱	۱۶۶۸	۱۱۴۸	باستان شناسی مشکین شهر
۲	۱۲	۳۳۶۸	۶۷۹	.	.	۷۰۹۹	۱۶۷۳	حمام نصر خلخال
۹	۱۱	۱۷۰۴	۱۱۲۳	۱۸۴۶	۱۲۹۲	۲۵۹۸	.	صارم السلطنه نمین
.	۱۰	۱۲۰۲	۳۹۵	۱۰۶۸	۴۷۰	۳۷۱۹	.	باستانی شناسی نیر
.	جمعه مسجد
.	بقعه شیخ کلخوران

مأخذ- اداره کل میراث فرهنگی، صنایع دستی و گردشگری استان اردبیل.

۱۴-۱۹- اماکن ورزشی به تفکیک نوع مکان و گنجایش تماشاگر

ورزش (استادیوم ورزشی)	زورخانه	پیست	استخر	سالن ورزشی	زمین ورزشی	شرح
						تعداد
	۱۰	۱	۰	۶	۷۷	۸۷ ۱۳۸۵
	۱۰	۳	۰	۸	۱۳۰	۱۰۹ ۱۳۹۰
	۱۰	۳	۰	۹	۱۳۹	۵۶ ۱۳۹۵
	۱۰	۳	۰	۹	۱۴۱	۵۶ ۱۳۹۶
	۱۰	۳	۰	۹	۱۴۵	۵۶ ۱۳۹۷
	۱۰	۳	۰	۹	۱۴۸	۵۶ ۱۳۹۸
	۱۰	۳	۰	۱۰	۱۴۶	۵۶ ۱۳۹۹
	۱۰	۳	۰	۱۰	۱۴۶	۵۶ ۱۴۰۰
						گنجایش تماشاگر
	۴۸۰۰۰	۲۰۰	۰	۰	۱۵۴۰۰ ۱۳۸۵
	۴۸۰۰۰	۶۰۰	۰	۰	۲۳۸۰۰ ۱۳۹۰
	۴۸۰۰۰	۶۰۰	۰	۰	۳۴۲۰۰ ۱۳۹۵
	۴۸۰۰۰	۶۰۰	۰	۰	۳۴۳۵۰ ۱۳۹۶
	۴۸۰۰۰	۶۰۰	۰	۰ ۱۳۹۷
	۴۸۰۰۰	۶۰۰	۰	۰	۳۵۰۵۰ ۱۳۹۸
	۴۸۰۰۰	۶۰۰	۰	۰	۳۵۳۵۰ ۱۳۹۹
	۴۸۰۰۰	۶۰۰	۰	۰	۳۵۳۵۰ ۱۴۰۰

مأخذ- اداره کل ورزش و جوانان استان اردبیل.

۱۵-۱۹-مربیان و داوران بر حسب رشته های ورزشی و جنس: ۱۴۰۰

داوران			مربیان			رشته ورزشی
زن	مرد	مردوزن	زن	مرد	مردوزن	
۳۳۴	۷۶۸	۱۱۰۲	۱۶۷۱	۱۹۱۷	۳۵۸۸	جمع
۰	۳	۳	۱	۶	۷	اسکی
۰	۲	۲	۹	۹	۱۸	اسکیت
۲	۳	۵	۱۰	۱۱	۲۱	اسکواش
۳	۵	۸	۱۲	۲۰	۳۲	بدمینتون
۴	۸	۱۲	۱۴	۳۲	۴۶	بسکتبال
۰	۰	۰	۰	۳	۳	بولینگ و بیلیارد
۰	۱۰	۱۰	۰	۲۰	۲۰	بوکس
۱	۱	۲	۱۲	۲۱	۳۳	انجمنهای ورزشی
۰	۰	۰	۰	۱	۱	پزشکی ورزشی
۰	۳۶	۳۶	۱۳	۲۸	۴۱	پرورش اندام
۰	۶	۶	۰	۳۰	۳۰	ورزشهای باستانی و کشتی پهلوانی
۰	۰	۰	۱	۲	۳	تنیس
۲	۲۰	۲۲	۴	۳۰	۳۴	تنیس روی میز
۱۸	۴۴	۶۲	۳۱	۴۳	۷۴	تکواندو
۰	۴	۴	۰	۸	۸	تیراندازی
۵	۱	۶	۱۰	۱۱	۲۱	تیراندازی با کمان
۰	۱۰	۱۰	۳	۱۳	۱۶	جودو
۴	۱	۵	۹	۲۱	۳۰	هاکی
۸	۷	۱۵	۷	۱۶	۲۳	دو و میدانی
۰	۷	۷	۲	۶	۸	دوچرخه سواری
۴	۱۸	۲۲	۱۳	۲۵	۳۸	ژیمناستیک
۱	۴	۵	۲	۱۰	۱۲	شطرنج
۱	۰	۱	۰	۲	۲	سوارکاری



۱۵-۱۹- مربیان و داوران بر حسب رشته های ورزشی و جنس: ۱۴۰۰ (دنباله)

داوران			مربیان			رشته ورزشی
زن	مرد	جمع	زن	مرد	جمع	
۷۳	۶۶	۱۳۹	۱۰۴۰	۳۰۷	۱۳۴۷	همگانی.....
۳	۴	۷	۵	۱۴	۱۹	هندبال.....
۰	۳	۳	۴	۱۱	۱۵	شمشیربازی.....
۵۰	۵۱	۱۰۱	۲۱۲	۳۶۹	۵۸۱	شنا و شیرجه.....
۵۲	۱۷۲	۲۲۴	۸۵	۴۲۰	۵۰۵	فوتبال.....
۱	۱	۲	۲	۸	۱۰	قایقرانی.....
۱۵	۳۹	۵۴	۴۲	۶۲	۱۰۴	کاراته.....
۶	۱	۷	۷	۸	۱۵	کبدی.....
۰	۴۷	۴۷	۰	۵۱	۵۱	کشتی.....
۰	۲	۲	۶	۱۸	۲۴	کوهنوردی.....
۱۲	۱۶	۲۸	۱۴	۳۷	۵۱	هنرهای رزمی و کونگ فو.....
۰	۳	۳	۴	۲	۶	گلف.....
۰	۰	۰	۰	۰	۰	موتورسواری و اتومبیلرانی.....
۱	۸	۹	۸	۱۷	۲۵	نجات غریق.....
۱۳	۳۴	۴۷	۱۵	۵۱	۶۶	والیبال.....
۶	۴۴	۵۰	۸	۴۸	۵۶	ورزشهای رزمی.....
۶	۴	۱۰	۹	۱۸	۲۷	ورزشهای جانبازان و معلولین.....
۱	۰	۱	۳	۳	۶	ورزشهای نابینایان.....
۸	۱۵	۲۳	۱۲	۲۳	۳۵	ورزشهای ناشنوایان.....
۰	۰	۰	۳	۴	۷	ورزشهای سه گانه.....
۱۳	۳۷	۵۰	۱۲	۴۰	۵۲	ووشو.....
۰	۱۱	۱۱	۰	۱۴	۱۴	وزنه برداری.....
۲۱	۲۰	۴۱	۲۷	۲۴	۵۱	ورزشهای روستایی و بازیهای بومی محلی.....
۰	۰	۰	۰	۰	۰	بیماران خاص.....

مأخذ- اداره کل ورزش و جوانان استان اردبیل.

۱۶-۱۹- ورزشکاران سازمان یافته برحسب رشته های ورزشی: ۱۴۰۰

شهرستان	جمع	اسکی	اسکیت	اسکواش	بد میتون	بسکتبال	بولینگ و بیلیارد	بوکس	انجمنهای ورزشی	پزشکی ورزشی	پرورش اندام	ورزشهای باستانی و کشتی پهلوانی	تنیس
کل استان.....	۴۸۷۱۴	۵۴	۱۹۳	۱۵	۲۰۶	۶۱۳	۴۴	۷۰۱	۱۰۰۷	۱	۳۴۵۴	۹۴	۵۲
اردبیل.....	۲۶۷۸۶	۵۰	۶۰۶	۱۲	۱۰۵	۳۶۷	۳۱	۴۳۷	۴۳۹	۰	۲۵۴۷	۴۹	۴۳
اصلاندوز.....	۹۶۴	۰	۰	۰	۱۱	۰	۰	۰	۰	۰	۶۷	۰	۰
انگوت.....	۲۵۴	۰	۰	۰	۰	۰	۰	۰	۰	۰	۰	۰	۰
بيله سوار.....	۱۳۸۳	۰	۰	۰	۵	۰	۰	۳	۱۶۴	۰	۶۱	۰	۰
پارس آباد.....	۶۲۰۳	۰	۱۱	۰	۱	۱۱	۰	۳۸	۲۰۴	۰	۳۲۰	۳	۱
خلخال.....	۳۰۸۳	۰	۷۰	۰	۳۹	۱۳۲	۱	۳۶	۳۰	۰	۱۷	۰	۰
سرعین.....	۶۵۱	۱	۰	۰	۰	۲۵	۰	۲۰	۲	۰	۳۳	۰	۰
کوثر.....	۴۸۶	۰	۱۷	۰	۱۲	۰	۰	۱۰	۰	۰	۲	۰	۰
گرمی.....	۲۱۰۹	۰	۱۰	۱	۲	۳۶	۰	۲۶	۱	۱	۱۰۹	۰	۱
مشگین شهر..	۴۵۱۲	۲	۱۷۲	۲	۱۹	۴۱	۰	۱۲۲	۱۶۴	۰	۱۷۰	۲۵	۷
نمین.....	۱۶۳۰	۱	۷	۰	۰	۰	۰	۵	۱	۰	۵۹	۰	۰
نیر.....	۶۵۳	۰	۰	۰	۱۲	۱	۰	۴	۲	۰	۵۶	۰	۰

شهرستان	تنیس روی میز	تکواندو	تیراندازی	تیراندازی با کمان	جودو	هاکی	دو و میدانی	دوچرخه سواری	ژیمناستیک	شطرنج	سوار کاری	همگانی
کل استان.....	۱۶۹	۲۸۴۸	۷۲	۸۸	۳۳۹	۷۴	۲۱۲	۹۹	۳۱۴۰	۳۸	۱۰۷	۴۲۶۵
اردبیل.....	۱۰۴	۲۵۲۷	۵۰	۴۲	۲۱۷	۳۱	۱۳۵	۶۳	۲۰۳۷	۲۳	۴۰	۲۵۱۶
اصلاندوز.....	۱۱	۱۰۲	۰	۰	۰	۰	۱۳	۰	۰	۰	۰	۴۸
انگوت.....	۰	۰	۰	۰	۰	۰	۰	۰	۰	۰	۰	۰
بيله سوار.....	۱۸	۳۶	۱۱	۱۳	۰	۰	۶	۳	۶۶	۱۳	۴	۴۳
پارس آباد.....	۷	۴۰۰	۰	۲۷	۱۰	۰	۷	۸	۳۲۳	۰	۰	۵۵۰
خلخال.....	۳	۲۵۲	۸	۱	۰	۱۸	۲۱	۱۲	۹۲	۰	۲۵	۵۰۰
سرعین.....	۱	۱	۰	۱	۰	۱	۲	۰	۵۲	۰	۹	۵۰
کوثر.....	۲	۱	۰	۰	۰	۰	۰	۰	۵۵	۰	۰	۷۳
گرمی.....	۵	۱۵۸	۰	۰	۲۳	۰	۵	۲	۵	۱	۱	۱۲۱
مشگین شهر..	۱	۲۸۷	۱	۴	۸۷	۲۴	۱۰	۱۰	۳۶۴	۱	۲۶	۱۷۳
نمین.....	۵	۳۶	۰	۰	۱	۰	۱۰	۱	۲۹	۰	۰	۸۸
نیر.....	۱۲	۴۸	۲	۰	۱	۰	۳	۰	۱۱۷	۰	۲	۱۰۳



۱۶-۱۹- شرکت کنندگان سازمان دهی شده در مسابقات ورزشی بر حسب رشته : ۱۴۰۰ (دنباله)

شهرستان	هندبال	شمشیربازی	شنا و شیرجه	فوتبال	قایقرانی	کارا ته	کبده	کشتی	کوهنوردی	هنرهای رزمی و کونگ فو	موتورسواری و اتومبیلرانی	گل فو
کل استان.....	۱۴	۵۳	۹۲	۱۱۴۶۷	۴۹	۳۱۹۳	۱۵۶	۳۹۶۹	۶۵۱	۷۵۹	۲۴	۱۸
اردبیل.....	۶۰	۱۶	۷۰	۵۹۷۸	۴۵	۱۱۲۶	۷۱	۲۱۱۰	۳۶۷	۳۲۸	۲۲	۱۷
اصلاندوز.....	۰	۰	۰	۱۵۶	۰	۲	۰	۹۷	۱	۰	۰	۰
انگوت.....	۰	۰	۰	۶۰	۰	۰	۰	۱۳۷	۰	۲۸	۰	۰
بيله سوار.....	۰	۰	۷	۲۶۷	۰	۸۴	۳۴	۵۰	۷۰	۲۱	۰	۰
پارس آباد.....	۰	۳۶	۱	۱۹۱۲	۴	۳۵۳	۲۴	۷۵۴	۸۳	۱۸۲	۰	۰
خلخال.....	۰	۰	۹	۷۶۰	۰	۱۹۷	۱۶	۱۶۶	۵۵	۸۳	۰	۰
سرعین.....	۳	۰	۰	۲۳۹	۰	۸	۰	۷۰	۱	۱۲	۰	۰
کوثر.....	۲	۰	۰	۷۲	۰	۱۰۴	۰	۳۵	۵	۰	۲	۰
گرمی.....	۰	۰	۱	۶۳۴	۰	۳۶۴	۱۱	۱۳۸	۱۸	۵۶	۰	۰
مشگین شهر.....	۱۹	۰	۲	۹۱۵	۰	۶۵۰	۰	۱۶۵	۳۰	۴۸	۰	۱
نمین.....	۰	۰	۲	۳۵۹	۰	۳۰۰	۰	۲۰۴	۲۱	۱	۰	۰
نیر.....	۰	۱	۰	۱۱۵	۰	۵	۰	۴۳	۰	۰	۰	۰

شهرستان	نجات و غریق	والیبال	ورزشهای رزمی	ورزشهای جانبازان و معلولین	ورزشهای نایبانیان	ورزشهای ناشنوایان	ورزشهای سه گانه	ووشو	وزنه برداری	ورزشهای روستایی و بازیهای بومی محلی	بیماران خاص
کل استان.....	۱۲۱	۳۶۳۷	۱۱۶۵	۴۴	۲۰	۲۶	۸	۱۶۱۴	۱۱۱	۱۸۶۳	۵
اردبیل.....	۱۱۴	۱۹۷۰	۸۳۴	۳۸	۱۹	۱۸	۶	۹۴۱	۷۵	۸۵	۵
اصلاندوز.....	۰	۳۵	۰	۱	۰	۰	۰	۱۱۲	۰	۳۰۸	۰
انگوت.....	۰	۱	۰	۰	۰	۰	۰	۰	۰	۲۸	۰
بيله سوار.....	۱	۳۹	۲۱	۰	۰	۰	۰	۵۲	۲	۲۸۹	۰
پارس آباد.....	۲	۴۶۸	۴۶	۵	۱	۶	۰	۲۲۱	۸	۱۷۶	۰
خلخال.....	۲	۲۵۴	۴۳	۰	۰	۱	۲	۹	۰	۱۹۹	۰
سرعین.....	۰	۶۷	۱	۰	۰	۰	۰	۲۳	۱	۲۸	۰
کوثر.....	۰	۸۱	۲	۰	۰	۱	۰	۰	۰	۱۰	۰
گرمی.....	۰	۹۴	۲۴	۰	۰	۰	۰	۷۰	۰	۱۹۱	۰
مشگین شهر.....	۱	۵۴۰	۱۵۰	۰	۰	۰	۰	۸۷	۲۴	۱۶۸	۰
نمین.....	۱	۴۰	۴۴	۰	۰	۰	۰	۸۷	۰	۳۱۸	۰
نیر.....	۰	۴۸	۰	۰	۰	۰	۰	۱۲	۱	۶۳	۰

مأخذ- اداره کل ورزش و جوانان استان اردبیل.

۱۷-۱۹- زائران حج تمتع ، عمره مفرده و عتبات عالیات

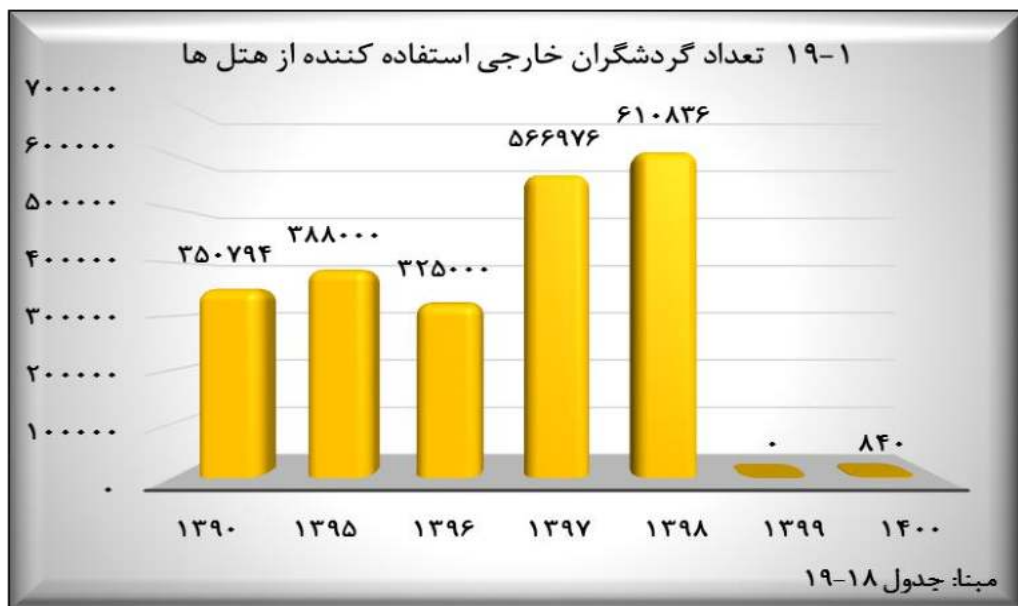
عتبات عالیات	عمره مفرده	حج تمتع	جمع	سال و شهرستان
۵۶۱۶	۳۱۵۸	۹۷۳	۹۷۴۷ ۱۳۸۵
۱۵۶۶۲	۷۵۶۱	۸۰۶	۲۴۰۲۹ ۱۳۹۰
۲۲۳۱۰	.	.	۲۲۳۱۰ ۱۳۹۵
۱۸۹۸۲	.	۷۶۵	۱۹۷۴۷ ۱۳۹۶
۲۰۹۹۰	.	۸۶۰	۲۱۸۵۰ ۱۳۹۷
۳۳۵۲۰	.	۶۸۰	۳۴۲۰۰ ۱۳۹۸
. ۱۳۹۹
۱۱۷	.	۲۵۸	۳۷۵ ۱۴۰۰ ^(۱)
۱۱۷	.	۱۳۷	۲۵۴ اردبیل
.	.	۱	۱ اصلاندوز
.	.	۱	۱ انگوت
.	.	۴	۴ بیله سوار
.	.	۳۰	۳۰ پارس آباد
.	.	۱۵	۱۵ خلخال
.	.	۴	۴ سرعین
. کوثر
.	.	۱۱	۱۱ گرمی
.	.	۴۹	۴۹ مشگین شهر
.	.	۴	۴ نمین
.	.	۲	۲ نیر

(۱) به دلیل محدودیت ایجاد شده از طرف کشور عربستان برای افراد بالای ۶۵ سال، زائرین کاهش یافته است.
 مأخذ- مدیریت حج و زیارت استان اردبیل.

۱۸-۱۹- گردشگران خارجی استفاده کننده از هتل ها

جمع	شرح
۳۲۸۷۶ ۱۳۸۵
۳۵۰۷۹۴ ۱۳۹۰
۳۸۸۰۰۰ ۱۳۹۵
۳۲۵۰۰۰ ۱۳۹۶
۵۶۶۹۷۶ ۱۳۹۷
۶۱۰۸۳۶ ۱۳۹۸
. ۱۳۹۹
۱۴۰ ۱۴۰۰
۸۰ فروردین
۵۰ اردیبهشت
۷۰ خرداد
۱۵۰ تیر
۱۶۰ مرداد
۱۷۰ شهریور
۵۰ مهر
۳۰ آبان
۲۰ آذر
۲۰ دی
۲۰ بهمن
۲۰ اسفند

مأخذ- اداره کل میراث فرهنگی، صنایع دستی و گردشگری استان اردبیل.





فصل بیستم:

بودجه عمومی استان

سالنامه آماری استان اردبیل



مقدمه

کشور برآورد و به هیأت وزیران پیشنهاد، و طی لایحه بودجه، تقدیم مجلس شورای اسلامی می‌شود که پس از بحث و بررسی، به عنوان قانون بودجه مورد تصویب قرار می‌گیرد و قبل از شروع سال جدید، برای اجرا به دولت ابلاغ می‌گردد (مصوب اول یا برآورد). با توجه به بروز تغییرات در شرایط اقتصادی، اجتماعی و سیاسی کشور و ایجاد برخی نوسانات در مقدار دریافتی‌ها و پرداختی‌ها، بودجه دستگاه‌ها و سازمان‌ها، با اعمال تغییراتی، به عنوان لایحه متمم قانون بودجه، توسط دولت به مجلس شورای اسلامی تقدیم می‌شود که قبل از پایان سال مورد نظر، تصویب می‌گردد (مصوب دوم). پس از پایان هر سال مالی، با توجه به قطعیت مقدار دریافتی‌ها و پرداختی‌ها توسط خزانه، عملکرد قطعی بودجه دولت مشخص می‌شود.

پرداختی‌های بودجه عمومی استان: عبارت از کل هزینه‌های انجام شده توسط استان اعم از هزینه‌ای (جاری) و تملک دارایی‌های سرمایه‌ای (عمرانی) از محل درآمدهای عمومی و اختصاصی در مدت یک سال مالی است.

دریافتی‌های بودجه عمومی استان: تمامی وجوه تحت عنوان درآمد عمومی و درآمد اختصاصی، سایر منابع تأمین اعتبار و سایر وجوهی که به موجب قانون باید در حساب‌های خزانه‌داری کل متمرکز شود، دریافتی‌های بودجه عمومی استان را تشکیل می‌دهد.

آمار و اطلاعات مندرج در این فصل، از معاونت هماهنگی برنامه و بودجه سازمان مدیریت و برنامه ریزی استان جمع‌آوری شده و شامل انواع دریافتی‌ها و پرداختی‌های بودجه عمومی، عملکرد اعتبارات عمرانی از محل درآمدهای عمومی می‌باشد.

درآمدهای عمومی استان شامل درآمدهای مالیاتی، درآمدهای حاصل از انحصارات و مالکیت دولت، درآمدهای حاصل از خدمات و فروش کالا، درآمدهای حاصل از جرایم و خسارت و درآمدهای متفرقه می‌باشد.

تعاریف و مفاهیم

بودجه کل دولت: برنامه مالی دولت است که برای یک سال مالی که منطبق برسال تقویمی است، تهیه می‌شود و شامل بودجه عمومی دولت، بودجه بانک‌ها و شرکت‌های دولتی و بودجه مؤسسات انتفاعی وابسته به دولت می‌باشد.

بودجه عمومی استان: بودجه‌ای است که در آن، برای اجرای برنامه سالانه، منابع مالی لازم پیش‌بینی و اعتبارات هزینه‌ای (جاری) و تملک دارایی‌های سرمایه‌ای (عمرانی) دستگاه‌های اجرایی، تعیین می‌شود.

بودجه مصوب و قطعی: بودجه هر سال مالی، در سال قبل از آن توسط سازمان برنامه و بودجه

درآمد عمومی: عبارت است از درآمد وزارتخانه‌ها، مؤسسات دولتی و مالیات و سود سهام شرکت‌های دولتی و درآمد حاصل از انحصارات و مالکیت و سایر درآمدهایی که در قانون بودجه کل کشور تحت عنوان درآمد عمومی منظور می‌شود.

درآمد اختصاصی: عبارت از درآمدهایی است که به موجب قانون برای مصرف یا مصارف خاص در بودجه کل کشور، تحت عنوان درآمد اختصاصی منظور می‌شود.

اعتبار: عبارت از مبلغی است که برای مصرف یا مصارف معین به منظور نیل به اهداف مشخص و اجرای برنامه‌های دولت (در قالب ملی و استانی شامل اعتبارات هزینه ای، اعتبارات تملک دارایی‌های سرمایه ای و اعتبارات تملک دارایی‌های مالی)، به تصویب مجلس شورای اسلامی می‌رسد.

اعتبار تملک دارایی‌های سرمایه‌ای (عمرانی): منظور اعتبار، مجموعه عملیات و خدمات مشخصی است که بر اساس مطالعات توجیهی، فنی، اقتصادی و اجتماعی که توسط دستگاه اجرایی انجام می‌شود، طی مدت معین و با اعتبار معین برای تحقق بخشیدن به هدف‌های برنامه توسعه پنج ساله به صورت سرمایه‌گذاری ثابت یا مطالعه برای ایجاد دارایی سرمایه‌ای اجرا می‌گردد و منابع مورد نیاز اجرای آن از محل اعتبارات مربوط به تملک دارایی‌های سرمایه‌ای تأمین می‌شود و به دو نوع انتفاعی و غیرانتفاعی تقسیم می‌گردد.

اعتبارات هزینه‌ای (جاری): منظور اعتبار آن دسته از داد و ستدهای بخش دولتی است که ارزش خالص (ارزش کل دارایی‌ها منهای ارزش کل بدهی‌های بخش دولتی) را کاهش می‌دهد.

مالیات: عبارت است از پرداخت‌های اجباری و بلاعوض اشخاص حقیقی و حقوقی به دولت که مطابق قانون و در جهت اعمال حاکمیت و تأمین مصارف عمومی صورت می‌گیرد.

طرح: مجموعه‌ای از عملیات و خدمات مشخص و هم‌بسته‌ای است که با هزینه معین، در یک دوره زمانی معین، برای رسیدن به اهداف مشخص انجام می‌گیرد.

طرح‌های ملی: مجموعه طرح‌هایی است که جنبه استراتژیک دارد و از لحاظ سرمایه‌گذاری، بزرگ و از نظر تکنولوژی، پیچیده می‌باشد و اثرات مترتب بر اجرای آن نیز از حد یک منطقه بیش‌تر است.

طرح‌های استانی: مجموعه طرح‌هایی است که برنامه‌ریزی آن در محل و اجرای آن با استفاده از امکانات مشترک محلی و ملی، در استان امکان‌پذیر باشد.

گزیده اطلاعات

تا زمان انتشار سالنامه آماری، معاونت بودجه
اطلاعات سال ۱۴۰۰ را ارائه نکرد.

۱-۲۰- خلاصه بودجه استانی (میلیون ریال)

شرح	۱۳۸۵	۱۳۹۰	۱۳۹۵	۱۳۹۶
(مصوب)				
دریافتی ها				
از محل درآمدهای استانی.....	۳۷۶۸۹۴۵	۴۱۱۹۴۵۷
از محل درآمدهای ملی.....	۲۸۶۳۵۰۸	۵۳۰۷۹۳۳
پرداختی ها				
هزینه ای.....	۱۹۸۲۴۴۹	۲۵۷۵۱۹۵
تملك دارایی های سرمایه ای.....	۴۶۵۰۰۰۴	۶۸۵۲۱۹۵
(عملکرد)				
دریافتی ها				
از محل درآمدهای استانی.....	۳۳۰۷۹۰۴	۳۶۶۰۳۶۴
از محل درآمدهای ملی.....	۳۳۲۹۴۰	۲۱۱۶۳۶۳
پرداختی ها				
هزینه ای.....	۱۹۵۶۷۷۸	۲۵۷۵۱۹۵
تملك دارایی های سرمایه ای.....	۱۶۸۴۰۶۶	۳۲۰۱۵۳۲



۲۰-۱- خلاصه بودجه استانی (دنباله)

شرح	۱۳۹۷	۱۳۹۸	۱۳۹۹	۱۴۰۰ ^(۱)
(مصوب)				
دریافتی ها				
از محل درآمدهای استانی.....	۴۶۳۰۳۳۱	۵۸۰۷۹۵۱	۶۳۰۲۶۴۶	۱۳۲۷۱۰۶۶
از محل درآمدهای ملی.....	۳۷۹۷۷۲۱	۳۸۲۲۷۴۴	۶۹۶۸۴۲۰	۶۹۶۸۴۲۰
پرداختی ها				
هزینه ای.....	۲۸۰۱۵۵۶	۳۲۰۶۵۱۳	۴۷۹۵۰۴۴	۱۳۲۷۱۰۶۶
تملك دارایی های سرمایه ای.....	۵۶۲۶۴۹۶	۶۴۲۴۱۸۲	۸۴۷۶۰۲۲	۸۴۷۶۰۲۲
(عملکرد)				
دریافتی ها				
از محل درآمدهای استانی.....	۴۱۴۶۲۹۷	۵۸۰۷۹۵۱	۶۳۰۲۶۴۶	۱۳۲۷۱۰۶۶
از محل درآمدهای ملی.....	۱۶۶۰۸۷۶	۳۸۲۲۷۴۴	۶۹۶۸۴۲۰	۶۹۶۸۴۲۰
پرداختی ها				
هزینه ای.....	۲۸۰۱۵۵۶	۳۲۰۶۵۱۳	۴۷۹۵۰۴۴	۱۳۲۷۱۰۶۶
تملك دارایی های سرمایه ای.....	۳۰۰۵۶۱۷	۶۴۲۴۱۸۲	۸۴۷۶۰۲۲	۸۴۷۶۰۲۲

۱) تا زمان انتشار سالنامه آماری، معاونت بودجه اطلاعات سال ۱۴۰۰ را ارائه نکرد.
 مأخذ- سازمان مدیریت و برنامه ریزی استان اردبیل.

۲-۲- درآمدهای عمومی استان برحسب قسمت، بخش و بند (میلیون ریال)

۱۳۹۶	۱۳۹۵	۱۳۹۰	۱۳۸۵	شرح
				(مصوب)
۴۱۱۹۴۵۷	۳۷۶۸۹۴۵	جمع
۴۱۱۹۳۵۷	۳۷۶۸۹۴۵	قسمت اول: درآمدها
۳۴۵۳۵۹۷	۲۹۸۵۰۰۴	بخش اول: درآمدهای مالیاتی
۴۳۰۴۳۴	۵۴۶۲۵۶	بند اول- مالیات بر اشخاص حقوقی
۱۳۹۶۰۳۹	۱۱۵۸۱۸۲	بند دوم- مالیات بر درآمد
۱۷۴۸۴۰	۲۸۰۵۹۰	بند سوم- مالیات بر ثروت
.	بند چهارم- مالیات بر واردات
۱۴۵۲۲۸۴	۹۹۹۹۷۶	بند پنجم- مالیات بر کالاها و خدمات
.	بخش دوم: درآمد ناشی از کمک های اجتماعی ..
۱۶۰۰	۷۵۴	بخش سوم: درآمدهای حاصل از مالکیت دولت
				بخش چهارم: درآمد های حاصل از خدمات و
۲۰۸۸۲۶	۲۷۸۹۰۲	فروش کالا
				بخش پنجم: درآمدهای حاصل از جرایم و
۳۵۰۱۳۶	۳۷۶۸۹۵	خسارت
۱۰۵۱۹۸	۱۲۷۳۹۰	بخش ششم: درآمدهای متفرقه
				قسمت دوم: منابع حاصل از واگذاری دارایی
۱۰۰	های سرمایه ای.
				قسمت سوم: منابع حاصل از واگذاری دارایی
.	های مالی



۲-۲- درآمدهای عمومی استان برحسب قسمت، بخش و بند (دنباله) (میلیون ریال)

شرح	۱۳۹۷	۱۳۹۸	۱۳۹۹	۱۴۰۰ ^(۱)
(مصوب)				
جمع	۴۶۳۰۳۳۱	۵۱۰۷۹۵۱	۶۳۰۲۶۴۶	۰۰۰
قسمت اول: درآمدها	۴۶۳۰۳۳۱	۵۱۰۷۹۵۱	۶۳۰۲۶۴۶	۰۰۰
بخش اول: درآمدهای مالیاتی	۴۰۲۸۳۸۷	۴۹۰۲۹۶۵	۵۳۵۶۳۹۵	۰۰۰
بند اول- مالیات بر اشخاص حقوقی	۴۴۳۶۹۲	۴۳۲۳۶۰	۴۲۸۵۷۹	۰۰۰
بند دوم- مالیات بر درآمد	۱۶۱۱۳۵۴	۱۶۹۶۹۰۲	۲۱۶۳۶۴۲	۰۰۰
بند سوم- مالیات بر ثروت	۲۸۱۴۱۹	۲۵۹۷۰۴	۴۰۹۵۲۵	۰۰۰
بند چهارم- مالیات بر واردات	۰۰۰
بند پنجم- مالیات بر کالاها و خدمات	۱۶۹۱۹۲۲	۲۵۱۳۹۹۹	۲۳۵۴۶۴۹	۰۰۰
بخش دوم: درآمد ناشی از کمک های اجتماعی	۰۰۰
بخش سوم: درآمدهای حاصل از مالکیت دولت	۴۱۶۷	۲۸۸۳	۶۸۷۶	۰۰۰
بخش چهارم: درآمد های حاصل از خدمات و				
فروش کالا	۳۲۴۱۲۲	۳۲۰۷۸۴	۳۰۷۳۴۴	۰۰۰
بخش پنجم: درآمدهای حاصل از جرایم و خسارت				
.....	۱۶۶۶۹۲	۴۷۵۹۹۸	۵۲۸۸۸۱	۰۰۰
بخش ششم: درآمدهای متفرقه	۱۰۶۹۶۲	۱۰۵۳۲۱	۱۰۳۱۵۰	۰۰۰
قسمت دوم: منابع حاصل از واگذاری دارایی				
های سرمایه ای.	۰۰۰
قسمت سوم: منابع حاصل از واگذاری دارایی				
های مالی	۰۰۰



۲-۲- درآمدهای عمومی استان برحسب قسمت ، بخش و بند (دنباله)

۱۳۹۶	۱۳۹۵	۱۳۹۰	۱۳۸۵	شرح
				(عملکرد)
۳۶۶۰۳۶۴	۳۳۰۷۹۰۴	جمع
۳۶۴۱۰۳۶	۳۳۰۷۹۰۴	قسمت اول: درآمدها
۳۱۲۶۰۹۴	۲۶۱۹۸۶۰	بخش اول: درآمدهای مالیاتی
۳۰۸۲۸۲	۴۷۹۴۳۴	بند اول- مالیات بر اشخاص حقوقی
۱۲۳۲۷۷۸	۱۰۱۶۵۰۶	بند دوم- مالیات بر درآمد
۲۱۳۷۹۲	۲۴۶۲۶۷	بند سوم- مالیات بر ثروت
.	بند چهارم- مالیات بر واردات
۱۳۷۱۲۴۲	۸۷۷۶۵۳	بند پنجم- مالیات بر کالاها و خدمات
.	بخش دوم: درآمد ناشی از کمک های اجتماعی
۱۹۲۲	۶۶۲	بخش سوم: درآمدهای مالکیت دولت
				بخش چهارم: درآمد های حاصل از خدمات و
۲۹۵۵۵۶	۲۷۴۵۵۶	فروش کالا
۱۲۹۰۵۶	۳۱۷۵۵۹	بخش پنجم: درآمد حاصل از جرایم و خسارت ..
۸۸۴۰۱	۹۵۲۶۷	بخش ششم: درآمدهای متفرقه
۱۹۳۲۸	قسمت دوم: منابع حاصل از واگذاری دارایی های
				سرمایه ای
				قسمت سوم: منابع حاصل از واگذاری دارایی های
				مالی



۲-۲- درآمدهای عمومی استان برحسب قسمت، بخش و بند (دنباله)

شرح	۱۳۹۷	۱۳۹۸	۱۳۹۹	(میلیون ریال) ۱۴۰۰ ^(۱)
(عملکرد)				
جمع	۴۱۴۶۲۹۷	۵۳۶۳۵۷۹	۷۴۸۲۹۰۷	۰۰۰
قسمت اول: درآمدها	۴۱۴۶۲۹۷	۵۳۶۳۵۷۹	۷۴۸۲۹۰۷	۰۰۰
بخش اول: درآمدهای مالیاتی	۳۶۱۴۴۰۰	۴۶۵۹۲۰۹	۶۶۸۲۸۷۴	۰۰۰
بند اول- مالیات بر اشخاص حقوقی	۳۸۰۰۹۴	۴۸۵۲۲۸	۷۴۹۰۲۱	۰۰۰
بند دوم- مالیات بر درآمد	۱۴۲۷۱۰۶	۲۰۸۲۷۳۴	۳۰۲۵۶۴۵	۰۰۰
بند سوم- مالیات بر ثروت	۲۵۳۰۰۸	۳۵۷۴۶۳	۵۱۶۰۰۷	۰۰۰
بند چهارم- مالیات بر واردات	۰	۰	۰	۰۰۰
بند پنجم- مالیات بر کالاها و خدمات	۱۵۵۴۱۹۲	۱۷۳۳۷۸۴	۲۱۹۲۲۰۱	۰۰۰
بخش دوم: درآمد ناشی از کمک های اجتماعی	۰	۰	۰	۰۰۰
بخش سوم: درآمدهای مالکیت دولت	۳۹۹۵	۴۶۳۷	۱۲۹۷	۰۰۰
بخش چهارم: درآمد های حاصل از خدمات و فروش کالا	۲۹۲۷۳۹	۲۲۹۳۴۰	۴۶۹۱۰۰	۰۰۰
بخش پنجم: درآمد حاصل از جرایم و خسارت ..	۱۵۰۵۱۶	۳۰۲۷۹۶	۳۸۱۳۳۱	۰۰۰
بخش ششم: درآمدهای متفرقه	۱۴۶۴۷	۱۶۷۵۹۷	۱۴۸۳۰۵	۰۰۰
قسمت دوم: منابع حاصل از واگذاری دارایی های سرمایه ای	۰	۰	۰	۰۰۰
قسمت سوم: منابع حاصل از واگذاری دارایی های مالی	۰	۰	۰	۰۰۰

۱) تا زمان انتشار سالنامه آماری، معاونت بودجه اطلاعات سال ۱۴۰۰ را ارائه نکرد.
 مأخذ- سازمان مدیریت و برنامه ریزی استان اردبیل.

۳-۲۰- عملکرد اعتبارات هزینه ای دستگاه های اجرایی استان از محل درآمد عمومی (میلیون ریال)

۱۳۹۶	۱۳۹۵	۱۳۹۰	۱۳۸۵	شرح
۲۵۷۵۱۹۵	۱۹۸۸۱۲۵	جمع
۳۰۱۱۷	آب و فاضلاب روستایی
۹۷۰۰۰	۹۷۰۰۰	آموزش و پرورش
۱۹۳۴۹	۱۶۶۲۰	استاندارد و تحقیقات صنعتی
۴۰۳۵۴۶	۳۴۸۵۹۳	استاندارد
۱۸۲۵۴۸	۱۶۷۳۳۲	سازمان زندان ها و اقدامات تامینی و تربیتی
۶۱۴۵۱	۴۶۲۴۰	امور اقتصادی و دارایی
.	امور مالیاتی
۵۲۴۶۵	۴۸۷۵۸	انتقال خون
۱۷۳۳۵	۱۵۶۹۷	اوقاف و امور خیریه
۹۴۶۳۷	۶۵۳۳۴	صنعت معدن و تجارت
.	بنیاد شهید و امور ایثارگران
۱۶۷۵۳۶	بهبودی
۳۶۸۰۵	۳۵۸۲۹	پزشکی قانونی
۴۰۴۸۴	۳۶۹۱۵	تبلیغات اسلامی
۹۶۸۹۲	۸۵۱۱۸	ورزش و جوانان
۸۳۸۳۱	۷۲۹۴۷	تعاون کار و رفاه اجتماعی
.	ثبت احوال



۳-۲۰- عملکرد اعتبارات هزینه ای دستگاه های اجرایی استان از محل درآمد عمومی (دنباله) (میلیون ریال)

شرح	۱۳۹۷	۱۳۹۸	۱۳۹۹	۱۴۰۰ ^(۱)
جمع	۲۱۰۱۵۵۶	۳۲۰۶۵۱۳	۴۷۹۵۰۴۴	...
آب و فاضلاب روستایی	۴۴۳۱۱	۵۱۷۹۲
آموزش و پرورش	۱۱۴۵۰۰	۱۲۲۳۹۷	۹۲۶۷۱	...
استاندارد و تحقیقات صنعتی	۲۳۰۲۳	۲۸۳۹۰	۵۱۶۱۶	...
استانداری	۴۴۹۶۱۷	۵۶۲۸۳۹	۷۴۶۸۵۸	...
سازمان زندان ها و اقدامات تامینی و تربیتی	۲۰۱۷۳۹	۲۲۸۷۴۱	۳۱۷۷۲۷	...
امور اقتصادی و دارایی	۶۷۲۵۳	۸۱۵۰۴	۱۳۵۲۰۹	...
امور مالیاتی
انتقال خون	۵۶۹۷۲	۶۹۹۷۵	۱۰۷۴۴۰	...
اوقاف و امور خیریه	۱۹۲۲۹	۲۳۰۴۱	۳۷۴۶۲	...
صنعت معدن و تجارت	۱۰۲۳۸۳	۱۲۳۵۳۵	۱۹۹۳۲۹	...
بنیاد شهید و امور ایثارگران
بهدیستی	۱۸۵۴۹۹	۲۱۶۹۴۱	۳۲۶۷۰۶	...
پزشکی قانونی	۳۹۲۱۲	۴۶۶۸۶	۶۴۴۸۲	...
تبلیغات اسلامی	۴۳۰۰۵	۴۶۴۲۱	۶۶۲۸۶	...
ورزش و جوانان	۱۰۰۲۶۰	۱۱۷۸۸۶	۱۹۶۹۰۲	...
تعاون کار و رفاه اجتماعی	۹۵۰۰۹	۱۰۹۷۳۵	۱۹۶۷۳۲	...
ثبت احوال



۲۰-۳- عملکرد اعتبارات هزینه ای دستگاه های اجرایی استان از محل درآمد عمومی (دنباله) (میلیون ریال)

شرح	۱۳۸۵	۱۳۹۰	۱۳۹۵	۱۳۹۶
ثبت اسناد و املاک	۰۰۰	۰۰۰	۰	۰
جهاد کشاورزی	۰۰۰	۰۰۰	۳۸۵۱۹۶	۴۴۷۶۹۸
حوزه هنری تبلیغات اسلامی	۰۰۰	۰۰۰	۷۳۳۷	۸۲۱۰
دامپزشکی	۰۰۰	۰۰۰	۱۰۶۷۰۵	۱۲۰۸۴۹
راه و شهرسازی	۰۰۰	۰۰۰	۹۸۲۲۲	۱۳۲۶۱۵
سازمان بازرسی	۰۰۰	۰۰۰	۲۷۳۷۳	۳۲۶۳۲
سازمان چای	۰۰۰	۰۰۰	۰	۰
شیلات	۰۰۰	۰۰۰	۱۲۴۶۰	۱۵۱۶۷
فرهنگ و ارشاد اسلامی	۰۰۰	۰۰۰	۴۸۰۰۲	۵۴۴۵۷
گمرک	۰۰۰	۰۰۰	۰	۰
حفاظت محیط زیست	۰۰۰	۰۰۰	۰	۷۱۰۹۵
مدیریت و برنامه ریزی	۰۰۰	۰۰۰	۰	۰
منابع طبیعی	۰۰۰	۰۰۰	۱۱۴۱۵۶	۱۳۰۵۵۳
میراث فرهنگی و گردشگری	۰۰۰	۰۰۰	۵۷۲۸۰	۶۳۷۹۲
نوسازی، توسعه و تجهیز مدارس	۰۰۰	۰۰۰	۲۸۱۰۳	۳۰۷۳۵
هواشناسی	۰۰۰	۰۰۰	۳۳۴۲۹	۴۱۱۴۲
امور عشایر	۰۰۰	۰۰۰	۳۳۴۷۹	۴۲۲۵۴



۳-۲- عملکرد اعتبارات هزینه ای دستگاه های اجرایی استان از محل درآمد عمومی (دنباله) (میلیون ریال)

شرح	۱۳۹۷	۱۳۹۸	۱۳۹۹	۱۴۰۰ ^(۱)
ثابت اسناد و املاک	۰	۰	۰	۰۰۰
جهاد کشاورزی	۴۷۳۳۴۶	۵۴۳۴۵۲	۹۵۶۵۱۷	۰۰۰
حوزه هنری تبلیغات اسلامی	۱۰۲۶۳	۱۰۷۵۴	۱۶۰۲۷	۰۰۰
دامپزشکی	۱۳۲۶۲۲	۱۴۵۹۳۵	۱۹۸۰۷۰	۰۰۰
راه و شهرسازی	۱۲۱۲۳۱	۱۵۹۹۳۵	۲۱۰۷۹۰	۰۰۰
سازمان بازرسی	۳۴۵۰۶	۴۳۴۱۴	۶۱۹۹۹	۰۰۰
سازمان چای	۰	۰	۰	۰۰۰
شیلات	۱۷۶۶۱	۱۹۲۶۴	۳۳۸۴۷	۰۰۰
فرهنگ و ارشاد اسلامی	۵۵۹۰۷	۶۲۹۶۸	۹۳۳۵۹	۰۰۰
گمرک	۰	۰	۰	۰۰۰
حفاظت محیط زیست	۷۹۱۵۰	۰	۰	۰۰۰
مدیریت و برنامه ریزی	۰	۰	۰	۰۰۰
منابع طبیعی	۱۴۴۸۶۳	۱۷۵۸۴۶	۳۰۰۰۵۰	۰۰۰
میراث فرهنگی و گردشگری	۷۰۰۲۲	۸۷۷۲۴	۱۶۵۴۵۸	۰۰۰
نوسازی، توسعه و تجهیز مدارس	۳۱۹۸۳	۳۵۴۳۶	۶۱۸۸۵	۰۰۰
هواشناسی	۴۴۶۶۱	۴۸۶۰۶	۸۳۷۳۹	۰۰۰
امور عشایر	۴۳۳۲۹	۴۳۲۹۶	۷۳۸۸۳	۰۰۰

۱) تا زمان انتشار سالنامه آماری، معاونت بودجه اطلاعات سال ۱۴۰۰ را ارائه نکرد.
 مأخذ- سازمان مدیریت و برنامه ریزی استان اردبیل.

۴-۲۰- عملکرد اعتبارات تملک دارایی های سرمایه ای دستگاه های اجرایی استان از محل درآمد عمومی

(میلیون ریال)

شرح	۱۳۹۵	۱۳۹۶	۱۳۹۷	۱۳۹۸	۱۳۹۹	۱۴۰۰ ^(۱)
جمع	۱۴۲۸۲۳۲	۳۲۰۱۵۳۳	۳۰۰۵۶۱۷	۲۹۳۸۹۲۱	۵۷۰۴۳۷۶	۰۰۰
دیوان محاسبات	۳۰۰۰	۳۰۰۰	۲۰۰۰	۱۲۰۰۰	۱۶۰۰۰	۰۰۰
اطلاعات	۷۰۰۰	۱۱۸۸۵۰	۵۱۷۷۸	۲۹۰۰۰	.	۰۰۰
نیروی انتظامی	۱۵۲۹۴	۳۰۰۰۰	۰۰۰
استانداری اردبیل	۲۰۶۰۶	۴۶۵۴۴	۴۰۵۰۲	۴۷۲۵۶	۴۲۰۲۶	۰۰۰
ثبت احوال	۲۹۹۸	۸۵۸۹	۵۸۵۳	۳۲۹۳	۸۷۱۸	۰۰۰
دادگستری	۱۰۲۹۶	۲۸۵۰	۲۱۹۹۹	۱۰۳۸۰۰	۰۰۰
سازمان زندان ها و اقدامات تامینی و تربیتی	۱۲۴۹۰	۱۳۶۴۰	۲۱۴۹۶	۱۲۱۶۹	۲۰۵۰۰	۰۰۰
بازرسی	۳۳۶۴	۱۵۰۰	۵۰۰	۱۰۴۹	۲۰۰۰	۰۰۰
پزشکی قانونی	۱۳۰۰	۱۵۸۰	۴۶۱۶	۲۸۰۰	۴۹۷۵	۰۰۰
ثبت اسناد و املاک	۶۲۸	۴۰۹۰	۲۴۶۰	۱۹۷۵	۸۷۵۰	۰۰۰
اوقاف و امور خیریه	۷۱۵۰	۷۱۹۲	۳۵۱۱	۶۷۹۳	۸۷۵۵	۰۰۰
امور اقتصادی و دارایی	۱۵۰۰	۴۴۹۱	۱۸۸۴	۱۵۲۵۴	۱۱۰۰۰	۰۰۰
امور مالیاتی	۳۲۰۲	۵۳۲۶	۶۱۰۰	.	.	۰۰۰
گمرک	۰۰۰
تیپ ۴۰ مستقل پیاده ارتش	۲۰۰	.	.	.	۰۰۰
سپاه پاسداران انقلاب اسلامی	۲۸۵۶۲	۲۲۵۱۳	۳۵۵۰۷	۴۸۹۴	۳۷۲۱۵	۰۰۰
بنیاد حفظ آثار و نشر ارزشهای دفاع مقدس	۳۳۷۰۰	۲۸۲۳۶	۱۴۵۳۷	۶۱۰۵	۱۳۴۰۰	۰۰۰



۴-۲۰- عملکرد اعتبارات تملک دارایی های سرمایه ای دستگاه های اجرایی استان از محل درآمد عمومی (دنباله)
(میلیون ریال)

شرح	۱۳۹۵	۱۳۹۶	۱۳۹۷	۱۳۹۸	۱۳۹۹	۱۴۰۰ ^(۱)
آموزش فنی و حرفه ای	۳۴۸۷	۳۹۵۳	۸۵۸۳	۴۸۳۹	۲۲۰۰	...
هواشناسی	۲۵۰۰	۵۶۷۷	۷۵۶۷	۲۲۶۴	۵۸۵۰	...
میراث فرهنگی، صنایع دستی و گردشگری	۱۸۶۸۷	۱۰۸۲۶۹	۵۸۲۹۹	۶۲۲۱۶	۹۷۷۰۵	...
وزارت فرهنگ و ارشاد اسلامی	۱۰۶۱۶	۲۲۰۰۰	۱۵۰۰۰	۵۴۸۶۲	...
نهاد کتابخانه های عمومی کشور	۱۵۰۰	۸۱۶۵	۵۰۹۹	۵۷۸۸	۱۰۸۵۰	...
شورای عالی حوزه های علمیه	۱۲۶۰۰	۲۸۰۰۳
حوزه علمیه برادران	۱۴۴۵۹	۱۳۸۳۳	۷۱۱۰۴	...
حوزه علمیه خواهران	۱۰۶۷۵	۱۶۶۶۱	۲۴۲۳۶	...
مرکز خدمات حوزه علمیه	۵۳۳۶	۵۳۹۰	۵۳۸۰	...
فرهنگ و ارشاد اسلامی	۱۳۵۰	۷۷۸۴	۱۱۳۹۶	۵۳۱۶	۳۷۷۵	...
تبلیغات اسلامی	۵۲۶	۹۰۹۷	۱۰۴۷۹	۵۰۷۰	۱۱۹۱۵	...
حوزه هنری سازمان تبلیغات	۱۳۰۰	۲۲۴۲	۶۹۶	۱۲۵۰	۱۵۰۰	...
دانشگاه محقق اردبیلی	۱۰۶۶۵	۱۴۹۳۹	۵۵۹۲	...
دانشگاه علوم پزشکی خلخال	۱۸۰	۲۵۰
دانشگاه علوم پزشکی و خدمات بهداشتی-درمانی	۲۷۰۰	۱۹۳۳۲	۱۹۱۸۲	۶۰۲۱۰	۵۰۸۸۷	...
آموزش و پرورش	۹۲۰۲	۴۰۰۰	۴۷۸۷	۲۱۱۷۵
نوسازی و توسعه و تجهیز مدارس	۱۵۰۰۰	۹۴۱۹۵	۷۴۰۶۶	۴۸۹۸۳	۱۳۶۳۶۲	...



۴-۲۰- عملکرد اعتبارات تملک دارایی های سرمایه ای دستگاه های اجرایی استان از محل درآمد عمومی (دنباله)

(میلیون ریال)

شرح	۱۳۹۵	۱۳۹۶	۱۳۹۷	۱۳۹۸	۱۳۹۹	۱۴۰۰ ^(۱)
ورزش و جوانان.....	۴۷۴۹۵	۱۰۰۰۹۸	۱۴۳۰۳۸	۶۵۸۲۷	۱۷۲۵۸۱	۰۰۰
کمیته امداد امام خمینی	۰	۱۰۵۲	۰	۰	۰	۰۰۰
پایگاه منطقه ای انتقال خون	۳۰۰۰	۵۸۲۰	۱۶۵۰	۳۶۶۰	۷۲۵۰	۰۰۰
جمعیت هلال احمر	۲۶۰۰	۱۳۳۸۸	۲۴۰۹	۶۳۲۸	۱۱۴۴۵	۰۰۰
بهزیستی	۲۶۷۸	۷۵۵۶	۶۶۶۸	۳۱۳۹۷	۱۹۲۵۰	۰۰۰
مدیریت و برنامه ریزی	۰	۸۰۰۰	۲۶۰۰۰	۳۰۳۱۲	۴۸۳۵۰	۰۰۰
مرکز حوزه علمیه	۱۳۸۸	۳۸۸۴	۰	۰	۰	۰۰۰
جهاد دانشگاهی	۰	۵۰۰	۴۵۰۰	۰	۰	۰۰۰
آب و فاضلاب روستایی	۱۱۰۹۷۰	۱۳۳۷۶۵	۱۰۷۰۸۲	۱۱۷۴۴۹	۰	۰۰۰
بنیاد شهید و امور ایثارگران.....	۹۷۶۸	۱۱۴۵۴	۷۳۲۸	۱۰۱۸۵	۱۰۲۰۰	۰۰۰
وزارت راه و شهرسازی	۰	۰	۳۷۶۲۶	۸۴۹۰۰	۱۱۵۶۱۱	۰۰۰
بنیاد مسکن انقلاب اسلامی.....	۶۴۵۳۲	۹۲۷۴۱	۷۰۷۵۶	۴۸۵۲۴	۱۷۹۱۸۱	۰۰۰
دامپزشکی	۸۵۰۰	۱۹۵۳۹	۱۶۶۲۸	۲۶۰۸۲	۲۱۷۲۷	۰۰۰
منابع طبیعی و آبخیزداری	۲۵۴۵۱	۳۴۴۶۶	۳۹۵۶۸	۲۶۰۶۲	۲۲۳۴۷	۰۰۰
حفاظت محیط زیست	۴۵۳۷	۹۳۹۹	۱۶۸۱۷	۱۲۴۷۳	۱۴۲۷۲	۰۰۰
موسسه استاندارد و تحقیقات صنعتی	۱۱۰۰	۱۱۰۰	۱۳۱۰	۱۷۲۹	۱۰۲۰	۰۰۰
امور عشایر	۵۴۰۰	۳۸۲۶۰	۱۴۸۱۰	۱۶۴۲۱	۹۴۰۶	۰۰۰
جهاد کشاورزی	۸۴۲۹۹	۳۳۵۶۰۸	۱۵۶۸۴۸	۱۱۴۲۷۰	۲۰۸۴۷۴	۰۰۰

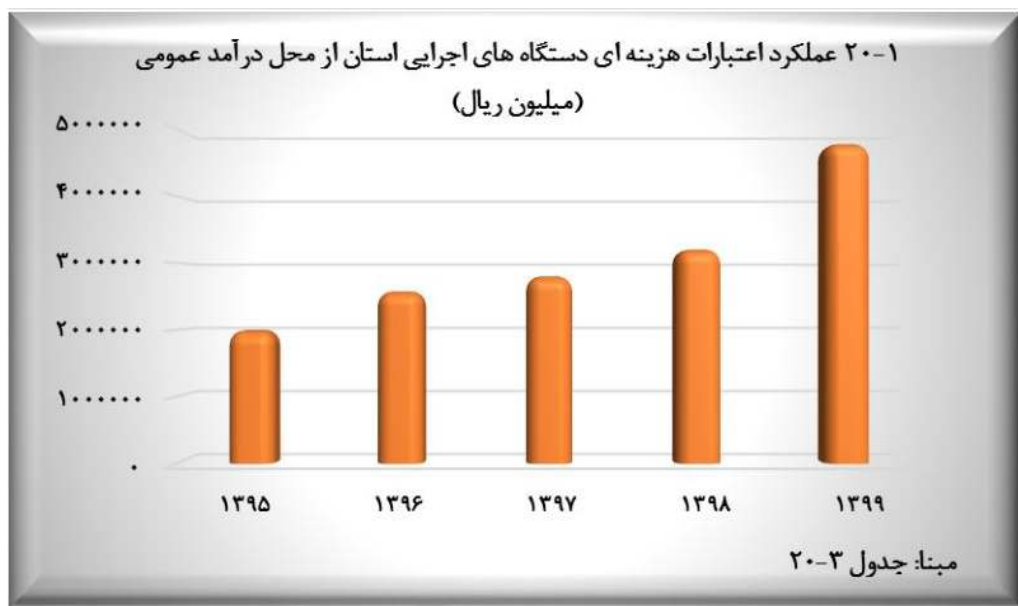


۴-۲۰- عملکرد اعتبارات تملک دارایی های سرمایه ای دستگاه های اجرایی استان از محل درآمد عمومی (دنباله)
(میلیون ریال)

شرح	۱۳۹۵	۱۳۹۶	۱۳۹۷	۱۳۹۸	۱۳۹۹	۱۴۰۰ ^(۱)
شیلات	۳۵۹۷	۲۹۴۰	۳۶۰۰	۳۶۶۸	۶۶۵۰	...
راه و شهرسازی	۱۱۲۶۰۵	۲۱۰۴۲۴	۳۴۵۱۳۶	۱۶۶۴۹۱	۶۱۷۴۱۴	...
تعاون ، کار و رفاه اجتماعی	۵۸۰۰	۱۳۷۶۶	۱۴۲۰۲	۵۶۴۰	۱۲۵۰۰	...
صنعت ، معدن و تجارت	۲۸۳۶	۳۹۷۵	۸۰۷۰۰	۱۶۴۰	۲۰۰۰	...
آب و فاضلاب شهری	۱۴۸۴۱۶	۲۸۷۳۹۱	۱۳۸۱۸۳	۱۱۰۲۸۹
برق منطقه ای آذربایجان	۲۴۰۰	.	.	۹۰۰۰۰	...
توزیع نیروی برق	۳۰۰۰	۷۴۷۳	۱۵۲۹۵	۱۲۶۲۵	۵۹۰۶۷	...
شهرکهای صنعتی اردبیل	۱۷۱۰۰	۱۸۷۹۵۲	۱۴۱۹۴۴	۳۲۷۳۷	۲۴۸۰۰	...
فرودگاه	۱۶۰۰	۲۴۰۰	۳۰۰۰	۵۴۳	۴۵۰۰۰۰	...
حمل و نقل و پایانه های استان	۱۹۷۴۶	۱۴۸۵۷۹	۹۸۹۴۸	۱۰۰۶۳۵	۵۰۲۱۶۰	...
صدا و سیمای مرکز اردبیل	۲۲۰۰	۱۸۳۶۵	۲۵۱۱۲	۱۲۷۶۰	۱۲۰۰۰	...
کانون پرورش فکری کودکان و نوجوانان	۲۶۰۰	۷۱۰۹	۳۴۰۹	۳۲۲۹	۴۲۰۰	...
فرماندهی مرزبانی اردبیل	۲۰۰۰	۱۲۰۰۰	...
پارک علم و فناوری اردبیل	۵۳۵۰	۲۴۶۳۱	...
گاز	۲۷۵۰
شرکت آب و فاضلاب	۲۸۶۳۰۴	...
شرکت ساخت و توسعه زیربناهای حمل و نقل کشور	۱۲۰۰۰۰	...
آب منطقه ای	۲۵۰۸۲۵	۷۴۲۰۴۱	۸۴۸۷۷۲	۸۳۸۹۲۶	۱۳۱۱۴۱۶	...
شهرداری های استان	۲۸۹۰۷۷	۱۷۲۶۱۷	۱۷۷۲۱۵	۵۸۳۷۰۴	۵۳۸۷۶۳	...

(۱) تا زمان انتشار سالنامه آماری، معاونت بودجه اطلاعات سال ۱۴۰۰ را ارائه نکرد.

مأخذ- سازمان مدیریت و برنامه ریزی استان اردبیل.



۵-۲۰- اعتبارات تملک دارایی های سرمایه ای (عمرانی) برحسب امور

(میلیون ریال)						شرح
۱۳۹۵	۱۳۹۶	۱۳۹۷	۱۳۹۸	۱۳۹۹	۱۴۰۰ ^(۱)	
(مصوب)						
۶۶۵۰۰۰۴	۶۸۵۲۱۹۵	۵۶۲۶۴۹۶	۶۴۲۴۱۸۲	۸۴۷۶۰۲۲	۰۰۰	جمع
۱۲۵۵۵۰	۲۹۳۳۵۴	۲۴۸۱۷۳۶	۳۸۰۱۷۶	۴۲۳۷۳۰	۰۰۰	امور خدمات عمومی
۶۵۱۰۰	۲۲۵۱۳	۳۷۱۰۶	۷۴۵۴۱	۱۰۰۳۲۰	۰۰۰	امور دفاعی و امنیتی
۳۷۲۰۰	۴۲۷۸۰	۵۸۵۹۱	۱۲۵۳۷۵	۱۷۹۸۱۳	۰۰۰	امور قضایی
۲۲۹۷۱۰۲	۳۶۰۵۷۲۳	۳۰۵۴۰۳۸	۲۹۱۷۹۱۵	۴۳۰۱۹۰۰	۰۰۰	امور اقتصادی
۹۳۰۰	۱۵۹۲۰	۱۹۶۶۳	۲۲۰۸۱	۲۱۴۰۰	۰۰۰	امور محیط زیست
۱۵۴۳۸۰۱	۱۶۳۴۹۰۷	۱۱۲۲۹۱۶	۱۳۰۱۳۲۹	۱۶۷۱۸۹۵	۰۰۰	امور مسکن عمران شهری و روستایی ...
۴۱۸۵۰	۶۳۶۱۰	۶۵۵۳۷	۸۴۳۵۰	۱۳۱۵۴۷	۰۰۰	امور سلامت
۳۱۱۵۵۰	۸۲۳۶۱۴	۷۴۲۳۶۸	۱۱۵۱۵۱۴	۱۳۴۱۸۳۷	۰۰۰	امور فرهنگ تربیت بدنی و گردشگری ..
۱۳۹۵۰۱	۲۲۴۸۴۳	۲۰۰۲۸۰	۲۷۷۵۷۱	۲۴۹۳۸۰	۰۰۰	امور آموزش و پژوهش
۷۹۰۵۰	۱۲۴۹۳۱	۷۷۲۶۱	۸۹۳۳۰	۵۴۲۰۰	۰۰۰	امور رفاه اجتماعی
(عملکرد)						
۱۶۸۴۰۶۶	۳۲۰۱۵۳۲	۳۰۰۵۶۱۷	۲۹۳۸۹۲۱	۵۷۰۴۳۷۶	۰۰۰	جمع
۴۵۴۷۰	۲۳۱۱۹۸	۱۷۴۴۴۹	۱۹۳۸۵۱	۲۹۶۶۱۱	۰۰۰	امور خدمات عمومی
۲۳۵۷۷	۲۲۵۱۳	۳۵۵۰۷	۴۹۲۱۵	۶۷۲۱۵	۰۰۰	امور دفاعی و امنیتی
۱۳۴۷۳	۲۱۰۳۸	۲۶۹۰۳	۱۱۹۹۷۵	۱۲۰۴۷۵	۰۰۰	امور قضایی
۸۳۱۹۲۹	۱۶۵۴۲۱۷	۱۷۶۰۴۰۷	۱۰۱۲۲۷۱	۲۹۶۹۳۸۱	۰۰۰	امور اقتصادی
۳۳۶۸	۹۳۹۹	۱۷۶۶۷	۹۱۹۱	۱۴۲۷۲	۰۰۰	امور محیط زیست
۵۵۹۱۱۰	۷۱۸۴۶۳	۵۴۰۵۸۲	۸۱۸۱۳۶	۱۰۶۵۹۵۴	۰۰۰	امور مسکن عمران شهری و روستایی ...
۱۵۱۵۷	۲۴۸۲۶	۱۸۰۱۲	۵۵۱۲۷	۸۸۱۳۷	۰۰۰	امور سلامت
۱۱۲۸۳۲	۳۷۳۵۲۲	۳۲۴۱۵۲	۵۸۶۶۸۲	۸۷۸۹۳۱	۰۰۰	امور فرهنگ تربیت بدنی و گردشگری ..
۵۰۵۲۱	۸۷۳۵۷	۷۵۷۴۴	۶۳۴۲۸	۱۶۷۰۸۵	۰۰۰	امور آموزش و پژوهش
۲۸۶۲۹	۵۸۹۹۹	۳۲۱۹۴	۳۱۰۴۵	۳۶۳۱۵	۰۰۰	امور رفاه اجتماعی

(۱) تا زمان انتشار سالنامه آماری، معاونت بودجه اطلاعات سال ۱۴۰۰ را ارائه نکرد.
 مأخذ- سازمان مدیریت و برنامه ریزی استان اردبیل.

۶-۲۰- عملکرد اعتبارات تملک دارایی های سرمایه ای (عمرانی) استانی بر حسب امور، فصل (میلیون ریال)

شرح	۱۳۹۵	۱۳۹۶	۱۳۹۷	۱۳۹۸	۱۳۹۹	۱۴۰۰ ^(۱)
جمع کل	۱۶۸۴۰۶۶	۳۲۰۱۵۳۲	۳۰۰۵۶۱۷	۲۹۳۸۹۳۱	۵۷۰۴۳۷۶	۰۰۰
امور خدمات عمومی	۴۵۴۷۰	۲۳۱۱۹۸	۱۷۴۴۴۹	۱۹۳۸۵۱	۲۹۶۶۱۱	۰۰۰
فصل اداره امور عمومی	۴۰۹۲۳	۲۱۵۳۸۱	۱۴۴۸۹۴	۱۷۹۱۰۱	۲۸۱۱۱۱	۰۰۰
فصل خدمات مالی و مالیاتی	۴۵۴۷	۹۸۱۷	۷۹۸۴	.	.	۰۰۰
فصل تحقق و توسعه در امور خدمات عمومی	۶۰۰۰	۲۱۵۷۱	۱۴۷۵۰	۱۵۵۰۰	۰۰۰
امور دفاعی و امنیتی	۲۳۵۷۷	۲۲۵۱۳	۳۵۵۰۷	۴۹۲۱۵	۶۷۲۱۵	۰۰۰
فصل حفظ نظم و امنیت عمومی	۳۹۰۰۰	۴۲۰۰۰	۰۰۰
فصل دفاع	۲۳۵۷۷	۲۲۵۱۳	۳۵۵۰۷	۱۰۲۱۵	۲۵۲۱۵	۰۰۰
امور قضایی	۱۳۴۷۳	۲۱۰۳۸	۲۶۹۰۳	۱۱۹۹۷۵	۱۲۰۴۷۵	۰۰۰
فصل اداره امور قضایی	۱۳۴۷۳	۲۱۰۳۸	۲۶۹۰۳	۱۱۹۹۷۵	۱۲۰۴۷۵	۰۰۰
امور اقتصادی	۸۳۱۹۲۹	۱۶۵۴۲۱۷	۱۷۶۰۴۰۷	۱۰۱۲۳۷۱	۲۹۶۹۳۸۱	۰۰۰
فصل انرژی	۲۴۹۶	۷۴۷۳	۱۴۴۴۸	۲۲۱۵	۱۲۲۲۱۵	۰۰۰
فصل حمل و نقل	۱۰۸۱۵۱	۳۱۹۱۲۳	۳۸۱۹۳۹	۸۱۳۲۴۸	۱۷۲۶۲۲۶	۰۰۰
فصل صنعت و معدن	۱۷۴۷۱	۱۹۳۰۲۷	۲۴۷۰۲۵	۲۷۸۱۴	۲۴۱۲۳۲	۰۰۰
فصل بازرگانی						
فصل کشاورزی و منابع طبیعی	۴۹۰۸۳	۲۰۵۹۲۶	۱۵۰۶۵۲	۹۵۳۳۴	۲۸۷۸۱۲	۰۰۰
فصل منابع آب	۶۵۴۷۲۸	۹۲۸۶۶۸	۹۶۶۳۴۳	۷۳۶۶۰	۵۹۱۸۹۶	۰۰۰
امور محیط زیست	۳۳۶۸	۹۳۹۹	۱۷۶۶۷	۹۱۹۱	۱۴۳۷۲	۰۰۰
فصل مدیریت پسماند	۲۰۲	۴۹۷	۱۳۲۹	۱۳۰	۱۳۰	۰۰۰
فصل کاهش آلودگی	۲۴۶	۱۱۵۵	۱۲۰۸	۵۶۵	۵۷۵	۰۰۰
فصل حفاظت از گونه های زیستی	۲۹۲۰	۷۷۴۷	۱۵۱۳۰	۸۴۹۶	۱۳۵۶۷	۰۰۰
امور مسکن عمران شهری و روستایی	۵۵۹۱۱۰	۷۱۸۴۶۳	۵۴۰۵۸۲	۸۱۸۱۳۶	۱۰۶۵۹۵۴	۰۰۰
فصل توسعه و خدمات شهری و روستایی و عشایر	۲۹۷۴۴۷	۲۷۰۳۸۸	۲۰۶۹۷۸	۶۱۳۱۵۷	۷۳۰۳۰۱	۰۰۰
فصل آب و فاضلاب	۲۶۱۶۶۳	۴۴۸۰۷۵	۳۳۳۶۰۴	۲۰۴۹۷۹	۳۳۵۶۵۳	۰۰۰



۶-۲۰- عملکرد اعتبارات تملک دارایی های سرمایه ای (عمرانی) استانی بر حسب امور، فصل (دنباله) (میلیون ریال)

شرح	۱۳۹۵	۱۳۹۶	۱۳۹۷	۱۳۹۸	۱۳۹۹	۱۴۰۰ ^(۱)
امور سلامت	۱۵۱۵۷	۲۴۸۲۶	۱۸۰۱۲	۵۵۱۲۷	۸۸۱۳۷	۰۰۰
فصل بهداشت	۱۶۹۸	۱۷۹۲۴	۱۳۰۲۲	۴۶۶۴۷	۷۷۸۸۷	۰۰۰
فصل درمان	۱۳۴۵۹	۶۹۰۲	۴۹۹۰	۸۴۸۰	۱۰۲۵۰	۰۰۰
امور فرهنگ تربیت بدنی و گردشگری	۱۱۲۸۳۳	۳۷۳۵۳۲	۳۲۴۱۵۲	۵۸۶۶۸۲	۸۷۸۹۳۱	۰۰۰
فصل دین و مذهب	۲۵۶۱۳	۶۸۹۲۶	۴۴۰۴۴	۱۱۷۶۷۶	۱۸۳۲۷۶	۰۰۰
فصل ورزش و تفریحات	۴۱۵۲۲	۱۱۹۷۲۷	۱۶۲۸۰۷	۱۷۶۱۸۱	۲۵۳۸۳۱	۰۰۰
فصل فرهنگ و هنر	۷۵۶۰	۴۲۹۴۴	۲۹۶۸۲	۱۳۱۴۵	۲۸۳۲۹	۰۰۰
فصل میراث فرهنگی	۲۹۹۰۰	۴۹۸۱۱	۳۹۶۳۲	۷۲۸۰۰	۷۵۴۰۸	۰۰۰
فصل رسانه	۱۸۰۵	۱۸۳۶۵	۲۵۱۱۲	۱۲۰۰۰	۱۲۰۰۰	۰۰۰
فصل گردشگری	۵۴۱۷	۶۸۱۱۵	۲۱۶۷۶	۱۹۰۷۷۵	۳۲۰۸۸۲	۰۰۰
فصل صنایع دستی	۱۰۱۵	۵۶۳۴	۱۱۹۹	۴۱۰۵	۵۲۰۵	۰۰۰
امور آموزش و پژوهش	۵۰۵۲۱	۸۷۳۵۷	۷۵۷۴۴	۶۳۴۲۸	۱۶۷۰۸۵	۰۰۰
فصل آموزش و پرورش عمومی	۴۶۷۳۲	۸۰۵۵۷	۵۵۱۷۹	۴۶۰۷۸	۱۳۲۰۱۲	۰۰۰
فصل آموزش فنی و حرفه ای و مهارت آموزی	۳۷۸۹	۶۸۰۰	۲۰۵۶۵	۵۳۵۰	۴۸۵۰	۰۰۰
فصل آموزش عالی	۱۲۰۰۰	۳۰۲۲۳	۰۰۰
امور رفاه اجتماعی	۲۸۶۲۹	۵۸۹۹۹	۳۲۱۹۴	۳۱۰۴۵	۳۶۳۱۵	۰۰۰
فصل بیمه های اجتماعی	۰۰۰
فصل امداد و نجات	۲۲۶۲	۱۴۹۵۸	۲۴۰۹	۸۸۰۵	۱۱۴۴۵	۰۰۰
فصل حمایتی	۲۱۷۵۸	۴۲۳۴۱	۲۸۶۰۵	۲۰۸۷۰	۲۳۵۰۰	۰۰۰
فصل توانبخشی	۴۶۰۹	۱۷۰۰	۱۱۸۰	۱۳۷۰	۱۳۷۰	۰۰۰

(۱) تا زمان انتشار سالنامه آماری، معاونت بودجه اطلاعات سال ۱۴۰۰ را ارائه نکرد.

مأخذ- سازمان مدیریت و برنامه ریزی استان اردبیل



فصل بیست و یکم:

هزینه و درآمد خانوار

سالنامه آماری استان اردبیل



مقدمه

آمارگیری از هزینه و درآمد خانوارهای روستایی، در سال ۱۳۴۲ برای اولین بار توسط اداره کل آمار عمومی سابق انجام شد و سپس با تأسیس مرکز آمار ایران در سال ۱۳۴۴، در مقیاسی وسیع‌تر، ادامه یافت.

در حال حاضر، آمار هزینه و درآمد خانوارهای شهری، از طریق دو منبع "مرکز آمار ایران" و "بانک مرکزی جمهوری اسلامی ایران" و آمار هزینه و درآمد خانوارهای روستایی، توسط مرکز آمار ایران منتشر می‌شود.

در این فصل، آمار متوسط هزینه‌های خوراکی و غیرخوراکی سالانه یک خانوار شهری و روستایی برحسب دهک‌های هزینه و وسعت خانوار و متوسط درآمد سالانه خانوارهای مذکور برحسب منابع درآمد، براساس نتایج طرح‌های آماری مرکز آمار ایران ارائه شده است. طرح‌های مذکور، با استفاده از توصیه‌های سازمان ملل متحد (براساس نشریه‌های NHSCP و SNA) به روش آمارگیری نمونه‌ای، از طریق مراجعه به خانوارهای نمونه در نقاط شهری و روستایی انجام می‌گیرد.

بررسی هزینه و درآمد خانوار (بودجه خانوار)، برای اولین بار در سال ۱۳۱۴ توسط بانک ملی ایران انجام شده و هدف اصلی این بررسی، به دست آوردن ضرایب مصرف برای محاسبه شاخص هزینه زندگی بوده است.

در سال ۱۳۳۸ پس از یک وقفه طولانی، اداره بررسی‌های اقتصادی بانک ملی ایران به منظور تجدیدنظر در ضرایب اهمیت شاخص هزینه زندگی، در ۲۳ شهر کشور، با مراجعه به خانوارهای نمونه به تهیه آمار در این زمینه مبادرت نمود. از سال ۱۳۴۴ بانک مرکزی ایران، بررسی‌هایی را در مورد هزینه و درآمد خانوارهای شهری، به‌طور مرتب انجام داده است. از سال ۱۳۴۷، آمارگیری از هزینه خانوارها در نقاط شهری و در مقیاسی گسترده‌تر، توسط مرکز آمار ایران شروع شد. این آمارگیری از سال ۱۳۵۳ علاوه بر هزینه، درآمد خانوارهای شهری را نیز شامل می‌شود و تاکنون به استثنای سال‌های ۱۳۵۵، ۱۳۵۷ و ۱۳۶۰، همه ساله انجام شده و نتایج آن استخراج و منتشر شده است.

تعاریف و مفاهیم

در این طرح، انواع درآمد خالص به شرح زیر است

درآمد خالص مزد و حقوق‌بگیری بخش عمومی:
درآمد تمامی اعضای شاغل مزد و حقوق‌بگیر خانوار در بخش عمومی شامل دریافتی‌های مستمر و غیر مستمر پولی و غیر پولی آنها پس از کسر مالیات و بازنشستگی است.

درآمد خالص مزد و حقوق‌بگیری بخش تعاونی:
درآمد تمامی اعضای شاغل مزد و حقوق‌بگیر خانوار در بخش تعاونی شامل دریافتی‌های پولی و غیر پولی آنها پس از کسر مالیات و بازنشستگی است.

درآمد خالص مزد و حقوق‌بگیری بخش خصوصی:
درآمد تمامی اعضای شاغل مزد و حقوق‌بگیر خانوار در بخش خصوصی که شامل مزد و حقوق و مزایای مستمر و غیر مستمر پولی و غیر پولی آنها پس از کسر مالیات و بازنشستگی است.

درآمد مشاغل آزاد کشاورزی: درآمد افرادی از خانوار که در بخش کشاورزی، به صورت کارفرما و یا کارکن مستقل کار می‌کنند، پس از کسر هزینه‌های شغلی، به عنوان درآمد خالص مشاغل آزاد کشاورزی تلقی شده است. هزینه‌های شغلی شامل مزد و حقوق پرداختی، هزینه مواد اولیه، ابزار بی‌دوام، استهلاک، سایر هزینه‌های تولید و همچنین مالیات شغلی می‌باشد.

درآمد مشاغل آزاد غیرکشاورزی: درآمد افرادی از خانوار که به صورت کارفرما یا کارکن مستقل، در مشاغل آزاد غیرکشاورزی به کار اشتغال

هزینه مصرفی خانوار: ارزش ریالی کالاها و یا خدماتی است که توسط خانوار و به منظور مصرف یا هدیه به دیگران از روش‌های خرید، تولید خانگی، در برابر خدمت، از محل کسب و رایگان (از سازمان‌ها) تهیه شده است.

هزینه ناخالص خانوار: هزینه خانوار با در نظر گرفتن ارزش ریالی فروش کالاهای دست دوم است.

هزینه خالص خانوار: هرگاه ارزش کالای دست دوم فروش رفته، از ارزش کالای مشابه خریداری شده، در دوره آماری کسر شود، باقی مانده هزینه خالص خانوار در کالای مربوطه خواهد بود.

خانوار، نقاط شهری، نقاط روستایی: رجوع کنید به تعاریف و مفاهیم «فصل ۳ - جمعیت».

دهک هزینه: مقادیری از هزینه (خالص/ ناخالص) هستند که خانوارهای آمارگیری شده را از نظر هزینه (خالص/ ناخالص) به ده قسمت مساوی تقسیم می‌کنند. بنابراین $(i \times 10) \%$ از خانوارهای آمارگیری شده، دارای هزینه‌های (خالص/ ناخالص) کمتر از دهک

i ام هزینه (خالص/ ناخالص)، $(i=1, \dots, 10)$ و $i=10$.

درآمد خانوار: وجوه و ارزش ریالی کالاها و خدماتی است که در برابر کار انجام شده یا سرمایه به کار افتاده و یا از طریق منابع دیگر (حقوق بازنشستگی، درآمد حاصل از دارایی‌ها، دریافتی‌های انتقالی و نظایر آن) به مجموع اعضای خانوار تعلق می‌گیرد.

گزیده اطلاعات

در سال ۱۴۰۰، متوسط هزینه های خالص سالانه یک خانوار شهری ۶۳۹۵۱۱ هزار ریال بوده که ۴۵۷۷۶۷ هزار ریال هزینه های غیرخوراکی و ۱۸۱۷۴۴ هزار ریال هزینه های خوراکی و دخانی می باشد.

در سال ۱۴۰۰، متوسط هزینه های خالص سالانه یک خانوار روستایی ۴۶۹۹۲۸ هزار ریال بوده که ۲۷۰۰۵ هزار ریال هزینه های غیر خوراکی و ۱۹۹۹۲۳ هزار ریال هزینه های خوراکی و دخانی بوده است.

در سال ۱۵۰۰، برآورد متوسط درآمد خالص سالانه یک خانوار شهری ۷۳۰۸۱۷ هزار ریال و برآورد متوسط درآمد خالص سالانه یک خانوار روستایی ۵۴۷۵۱۰ هزار ریال بوده است.

دارند، پس از کسر هزینه های شغلی، به عنوان درآمد خالص مشاغل آزاد غیرکشاورزی منظور شده است.

درآمدهای متفرقه: تمامی وجوه و ارزش کالاها و خدماتی است که خانوار به جز از طریق اشتغال اعضای خود دریافت کرده است و شامل حقوق بازنشستگی و پاداش پایان خدمت، درآمد حاصل از دارایی ها، دریافت یارانه، و نظایر آن است.

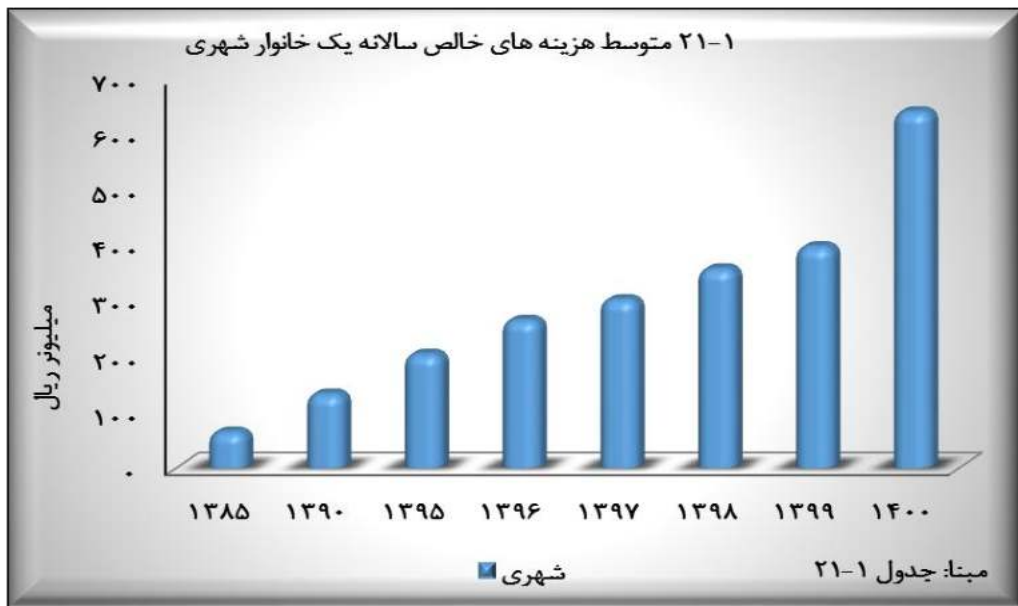
۱-۲۱- متوسط هزینه های خالص سالانه یک خانوار شهری و روستایی (هزار ریال)

شرح	۱۳۸۵	۱۳۹۰	۱۳۹۵	۱۳۹۶
خانوار شهری	۶۴۶۳۰	۱۳۲۷۲۴	۲۰۴۲۹۲	۲۶۵۴۸۷
هزینه های غیرخوراکی	۴۵۴۷۸	۸۸۹۳۹	۱۴۰۴۳۸	۱۸۳۶۶۰
هزینه های خوراکی و دخانی	۱۹۱۵۲	۴۳۷۸۵	۶۳۸۵۴	۸۱۸۲۷
خانوار روستایی	۵۳۶۲۹	۱۰۹۱۸۷	۱۵۴۳۶۵	۱۸۱۱۹۴
هزینه های غیرخوراکی	۳۰۸۴۶	۶۲۶۴۲	۸۴۷۸۹	۹۸۹۱۸
هزینه های خوراکی و دخانی	۲۲۷۸۳	۴۶۵۴۵	۶۹۵۷۶	۸۲۲۷۶

شرح	۱۳۹۷	۱۳۹۸	۱۳۹۹	۱۴۰۰
خانوار شهری	۳۰۲۴۵۰	۳۵۷۵۱۹	۳۹۷۲۵۳	۶۳۹۵۱۱
هزینه های غیرخوراکی	۲۰۵۷۶۴	۲۴۲۴۷۱	۲۶۵۰۰۷	۴۵۷۷۶۷
هزینه های خوراکی و دخانی	۹۶۶۸۶	۱۱۵۰۴۸	۱۳۲۲۴۶	۱۸۱۷۴۴
خانوار روستایی	۲۳۹۲۵۶	۳۰۶۵۵۷	۳۵۴۴۵۲	۴۶۹۹۲۸
هزینه های غیرخوراکی	۱۳۱۳۲۷	۱۶۶۸۰۱	۱۹۹۵۷۷	۲۷۰۰۰۵
هزینه های خوراکی و دخانی	۱۰۸۰۲۹	۱۳۹۷۵۶	۱۵۴۸۷۵	۱۹۹۹۲۳

مأخذ- مرکز آمار ایران . (ر.م).

- مرکز آمار ایران. دفتر جمعیت ، نیروی کار و سرشماری.



۲-۲- متوسط هزینه های خالص غیر خوراکی سالانه یک خانوار شهری برحسب اقلام عمده (هزارریال)

شرح	۱۳۸۵	۱۳۹۰	۱۳۹۵	۱۳۹۶
جمع کل	۴۵۴۷۸	۸۸۹۳۹	۱۴۰۴۳۸	۱۸۳۶۶۰
پوشاک و کفش	۵۲۸۵	۱۰۱۸۶	۹۳۶۵	۱۷۷۲۵
پوشاک و تعمیرات آن	۴۳۶۹	۸۱۰۱	۷۳۱۱	۱۳۷۴۹
انواع کفش و تعمیرات آن	۹۱۶	۲۰۸۴	۲۰۵۳	۳۹۷۶
مسکن	۱۱۳۷۵	۲۵۹۰۸	۴۹۴۳۵	۵۱۰۵۹
اجاره بها و سایر هزینه های منزل مسکونی	۱۰۴۱۳	۲۰۷۴۰	۴۰۹۸۸	۴۲۳۸۳
آب، سوخت و روشنایی منزل مسکونی	۹۶۲	۵۱۶۹	۸۴۴۷	۸۶۷۶
لوازم، اثاثیه، ملزومات و خدمات خانوار	۵۴۱۶	۹۵۱۱	۹۳۲۸	۱۱۶۵۹
مبلمان و اثاثیه ثابت، فرش و کفپوش و تعمیرات آنها	۱۳۷۳	۳۱۶۲	۲۳۴۲	۲۳۳۴
لوازم و اثاثیه منزل	۸۶۲	۵۹۳	۱۰۸	۱۸۷
وسایل حرارتی پخت و پز یخچال و سایر وسایل عمده	۱۲۷۶	۲۱۳۹	۱۳۰۴	۲۴۸۹
ظروف و لوازم آشپزخانه و سایر وسایل منزل و تعمیرات	۹۳۵	۱۳۲۵	۵۵۵	۱۰۹۱
کالاها و لوازم مصرفی بی دوام و کم دوام منزل	۸۵۶	۲۲۳۷	۴۹۷۳	۵۵۵۷
خدمات خانگی	۱۱۵	۵۵	۴۶	.
بهداشت و درمان	۴۲۶۷	۱۰۴۵۶	۲۰۹۵۵	۲۷۷۹۷
هزینه بهداشتی و درمانی	۳۰۱۳	۶۵۴۰	۱۱۶۳۶	۱۵۵۲۱
هزینه بیمه های اجتماعی و درمانی و حوادث	۱۲۵۴	۳۹۱۵	۹۳۱۹	۱۲۲۷۷
حمل و نقل و ارتباطات	۷۶۴۷	۱۴۰۳۱	۲۳۵۷۸	۲۹۳۸۵
حمل و نقل	۵۵۷۹	۱۱۲۲۲	۱۹۶۴۳	۲۳۴۰۳
ارتباطات	۲۰۶۹	۲۸۰۹	۳۹۳۵	۵۹۸۲
تفریحات، سرگرمی ها و خدمات فرهنگی	۲۵۷۳	۵۰۹۷	۴۳۹۵	۶۱۵۵
تفریحات و سرگرمی ها	۱۰۶۲	۱۶۰۵	۸۴۲	۱۸۵۵
تحصیل و آموزش	۱۵۱۱	۳۴۹۳	۳۵۵۳	۴۳۰۰
کالاها و خدمات متفرقه خانوار	۸۹۱۴	۱۳۷۴۹	۲۳۳۸۳	۳۹۸۸۰
خدمات شخصی و وسایل آرایشی	۷۸۰	۲۱۰۲	۳۹۷۱	۵۷۳۲
لوازم زینتی و شخصی	۱۰۹۴	-۲۳۹	۱۰۴	-۲۶۸
هزینه های هتل مسافرخانه و مسافرتهاى دسته جمعی	۴۷۰	۵۳۵	۶۳۲	۷۴۸
خدمات مالی و حقوقی	۹۹	۵۴۶	۵۱۳	۶۸۳
هزینه های مذهبی	۵۹۴	۷۵۰	۱۰۷۵	۱۳۱۹
هزینه های متفرقه	۵۸۷۶	۱۰۰۵۶	۱۷۰۸۷	۳۱۶۶۶



۲-۲۱- متوسط هزینه های خالص غیر خوراکی سالانه یک خانوار شهری برحسب اقلام عمده (دنباله) (هزارریال)

شرح	۱۳۹۷	۱۳۹۸	۱۳۹۹	۱۴۰۰
جمع کل	۲۰۵۷۶۴	۲۴۲۴۷۱	۲۶۵۰۰۷	۴۵۷۷۶۷
پوشاک و کفش	۱۱۱۲۸	۱۵۸۲۹	۱۵۵۰۹	۴۲۱۰۳
پوشاک و تعمیرات آن	۸۵۵۵	۱۳۳۹۴	۱۲۶۸۳	۳۵۴۰۴
انواع کفش و تعمیرات آن	۲۵۷۳	۲۴۳۴	۲۸۲۶	۶۶۹۸
مسکن	۶۵۳۶۱	۸۳۵۵۱	۱۱۲۱۹۷	۱۶۸۷۲۶
اجاره بها و سایر هزینه های منزل مسکونی	۵۵۴۵۱	۷۲۹۱۰	۱۰۰۱۶۴	۱۵۶۸۱۶
آب، سوخت و روشنایی منزل مسکونی	۹۹۱۰	۱۰۶۴۱	۱۲۰۳۳	۱۱۹۱۰
لوازم، اثاثیه، ملزومات و خدمات خانوار	۱۵۰۸۱	۱۶۸۴۱	۲۰۹۳۵	۴۱۸۴۵
مبلمان و اثاثیه ثابت، فرش و کفیوش و تعمیرات آنها	۲۹۸۷	۲۴۵۶	۱۲۲۴	۱۶۳۹۲
لوازم و اثاثیه منزل	۱۰۳	۲۵۷	۲۰۰	۳۶
وسایل حرارتی پخت و پز یخچال و سایر وسایل عمده ...	۳۹۲۶	۲۴۶۷	۲۷۶۸	۵۸۵۳
ظروف و لوازم آشپزخانه و سایر وسایل منزل و تعمیرات	۳۲۲	۹۷۵	۸۰۶	۶۳۱
کالاها و لوازم مصرفی بی دوام و کم دوام منزل	۷۷۱۱	۱۰۶۶۱	۱۵۹۲۹	۱۸۹۲۱
خدمات خانگی	۳۱	۲۵	۸	۱۱
بهداشت و درمان	۳۸۱۱۷	۳۶۰۷۲	۳۵۴۶۲	۶۸۴۲۱
هزینه بهداشتی و درمانی	۲۴۷۰۱	۲۱۰۸۸	۱۷۹۴۵	۴۲۸۰۲
هزینه بیمه های اجتماعی و درمانی و حوادث	۱۳۴۱۶	۱۴۹۸۴	۱۷۵۱۸	۲۵۶۲۰
حمل و نقل و ارتباطات	۲۹۸۲۹	۲۹۳۵۹	۳۲۱۵۱	۶۴۲۰۴
حمل و نقل	۲۲۶۶۸	۲۱۴۰۹	۲۳۰۹۶	۵۳۲۴۲
ارتباطات	۷۱۶۱	۷۹۵۱	۹۰۵۶	۱۰۹۶۲
تفریحات، سرگرمی ها و خدمات فرهنگی	۹۵۸۵	۸۸۵۶	۵۷۶۳	۵۹۰۸
تفریحات و سرگرمی ها	۲۱۳۳	۲۸۰۴	۱۴۱۲	۶۶۰
تحصیل و آموزش	۷۴۵۱	۶۰۵۲	۴۳۵۰	۵۲۴۸
کالاها و خدمات متفرقه خانوار	۳۶۶۶۴	۵۱۹۶۳	۴۲۹۹۰	۶۶۵۵۹
خدمات شخصی و وسایل آرایشی	۵۳۲۱	۶۸۷۹	۷۶۹۴	۱۴۰۱۹
لوازم زینتی و شخصی	-۳۰۱۱	-۱۹۸۸	-۲۲۶۳	۳۸۴۲
هزینه های هتل مسافر خانه و مسافرت های دسته جمعی ...	۱۱۱۹	۹۹۱	.	.
خدمات مالی و حقوقی	۵۳۷	۶۵۸	۷۵۴	۲۰۵۲
هزینه های مذهبی	۱۱۴۳	۱۳۱۰	۱۵۱۷	۱۸۳۴
هزینه های متفرقه	۳۱۵۵۵	۴۴۱۱۱	۳۵۲۸۸	۴۴۸۱۲

مأخذ- مرکز آمار ایران . (ر.م).

- مرکز آمار ایران، دفتر جمعیت، نیروی کار و سرشماری.

۳-۲- متوسط هزینه های خالص خوراکی و دخانی سالانه یک خانوار شهری برحسب اقلام عمده (هزارریال)

شرح	۱۳۸۵	۱۳۹۰	۱۳۹۵	۱۳۹۶
جمع کل	۱۹۱۵۲	۴۳۷۸۵	۶۳۸۵۴	۸۱۸۲۷
ارد، رشته، غلات، نان و فرآورده های آن	۳۲۷۷	۱۰۷۶۵	۱۵۴۷۵	۱۹۷۴۴
ارد، رشته و ماکارونی	۲۱۶	۴۴۳	۶۵۶	۸۳۸
غلات	۱۹۱۱	۴۷۵۷	۵۳۶۲	۹۰۵۸
انواع نان	۹۳۴	۴۹۳۲	۸۳۵۰	۸۶۹۶
بیسکویت، کیک و یفر	۲۱۷	۶۳۴	۱۱۰۷	۱۱۵۳
گوشت	۴۹۴۷	۱۰۲۶۰	۱۲۴۳۹	۱۶۷۰۳
گوشت دام	۳۰۳۰	۵۷۰۹	۶۷۵۹	۹۶۳۷
گوشت پرندگان	۱۲۶۲	۳۳۲۷	۴۲۰۰	۵۲۶۱
گوشت حیوانات دریایی	۶۵۴	۱۲۲۵	۱۴۸۰	۱۸۰۴
شیر و فرآورده های آن و تخم پرندگان	۱۹۰۹	۴۱۷۱	۶۴۹۹	۸۷۱۸
انواع شیر	۵۲۵	۹۸۸	۱۶۹۵	۲۴۱۴
فرآورده های شیر	۱۰۵۰	۲۲۴۷	۳۴۶۵	۴۴۷۱
انواع تخم پرندگان	۳۳۴	۹۳۶	۱۳۳۸	۱۸۳۳
روغن ها و چربی ها	۴۰۹	۱۴۴۰	۱۸۱۶	۲۰۲۰
روغن ها و چربی های حیوانی	۳	.	.	۲۳
روغن های نباتی	۴۰۷	۱۴۴۰	۱۸۱۶	۱۹۹۶
میوه ها و سبزی ها	۳۳۰۷	۵۹۵۳	۹۴۲۴	۱۱۶۰۲
انواع میوه	۱۶۸۸	۳۱۵۲	۴۶۱۲	۵۲۷۲
انواع سبزی	۱۵۱۹	۲۷۲۵	۴۷۸۷	۶۳۲۰
میوه ها و سبزی های آماده (برای مصرف در منزل)	۱۰۰	۷۶	۲۵	۱۰
خشکبار و حبوبات	۱۱۶۴	۲۲۴۱	۳۴۲۲	۴۲۷۳
خشکبار	۷۹۷	۱۵۰۳	۲۰۳۸	۲۴۷۶
حبوبات	۳۶۷	۷۳۸	۱۳۸۴	۱۷۹۶
قند و شکر، شیرینی ها ، چای ، قهوه و کاکائو	۱۳۹۵	۳۳۵۷	۵۵۶۴	۷۲۵۳
قند و شکر	۳۵۹	۱۰۴۴	۱۸۲۶	۱۹۱۸
انواع شیرینی ها، مرباها و عسل	۶۷۲	۱۶۳۶	۲۰۴۲	۳۴۲۱
چای، قهوه و کاکائو	۳۶۳	۶۷۷	۱۶۹۶	۱۹۱۴
ادویه ها، چاشنی ها و سایر ترکیبات خوراکی	۳۳۹	۸۷۴	۱۹۸۶	۲۲۸۰
انواع ادویه	۹۷	۲۴۵	۷۰۶	۸۳۸
چاشنی ها و سایر ترکیبات خوراکی	۲۴۲	۶۲۹	۱۲۸۱	۱۴۴۲
نوشابه ها، غذاهای آماده و دخانیات	۲۴۰۴	۴۷۲۴	۷۲۲۸	۹۲۳۵
انواع نوشابه	۳۸۵	۱۱۵۶	۲۵۲۱	۲۷۱۳
غذاهای آماده و تنقلات	۱۵۰۰	۲۸۳۰	۲۸۱۲	۴۱۴۹
دخانیات	۵۲۰	۷۳۸	۱۸۹۵	۲۳۷۴



۳-۲۱- متوسط هزینه های خالص خوراکی و دخانی سالانه یک خانوار شهری برحسب اقلام عمده (دنباله) (هزارریال)

شرح	۱۳۹۷	۱۳۹۸	۱۳۹۹	۱۴۰۰
جمع کل	۹۶۶۸۶	۱۱۵۰۴۸	۱۳۲۲۴۶	۱۸۱۷۴۴
آرد، رشته، غلات، نان و فرآورده های آن	۲۱۸۲۵	۲۳۴۶۲	۳۲۰۵۸	۴۰۲۷۰
آرد، رشته و ماکارونی	۸۸۷	۱۲۶۶	۱۵۹۲	۲۱۱۱
غلات	۱۰۳۲۱	۹۱۴۰	۱۵۱۳۷	۲۰۶۴۷
انواع نان	۹۵۳۹	۱۲۰۶۹	۱۳۹۸۲	۱۵۶۸۵
بیسکویت، کیک و یفر	۱۰۷۹	۹۸۷	۱۳۴۷	۱۸۲۷
گوشت	۲۰۴۸۲	۲۳۴۴۰	۲۹۴۰۹	۴۴۱۳۶
گوشت دام	۱۱۶۴۷	۱۰۹۴۶	۱۴۵۶۸	۲۷۶۷۶
گوشت پرندگان	۶۹۱۰	۱۰۳۵۱	۱۳۰۵۰	۱۴۱۲۹
گوشت حیوانات دریایی	۱۹۲۶	۲۱۴۳	۱۷۹۲	۲۳۳۱
شیر و فرآورده های آن و تخم پرندگان	۱۰۸۸۴	۱۲۹۷۰	۱۵۷۲۱	۲۰۱۸۳
انواع شیر	۳۰۵۹	۳۸۷۲	۴۶۴۷	۵۲۲۶
فرآورده های شیر	۵۲۳۸	۶۳۵۵	۶۷۴۸	۹۵۴۳
انواع تخم پرندگان	۲۵۸۸	۲۷۴۳	۴۳۲۵	۵۴۱۴
روغن ها و چربی ها	۲۷۰۰	۳۴۰۵	۲۷۷۱	۲۵۸۷
روغن ها و چربی های حیوانی	۳۴	۱۷۴	.	.
روغن های نباتی	۲۶۶۶	۳۲۳۲	۲۷۷۱	۲۵۸۷
میوه ها و سبزی ها	۱۳۶۷۳	۱۸۵۵۱	۲۰۴۱۶	۲۸۰۶۸
انواع میوه	۶۵۲۷	۷۶۷۷	۹۴۲۴	۱۳۳۵۴
انواع سبزی	۷۱۳۶	۱۰۸۶۲	۱۰۹۳۷	۱۴۷۱۱
میوه ها و سبزی های آماده (برای مصرف در منزل)	۱۰	۱۲	۵۶	۳
خشکبار و حبوبات	۴۳۵۷	۲۸۷۹	۴۵۴۱	۱۰۷۰۴
خشکبار	۲۲۷۶	۱۱۷۰	۱۷۰۹	۴۵۷۷
حبوبات	۲۰۸۱	۱۷۰۹	۲۸۳۲	۶۱۲۷
قندو شکر، شیرینی ها ، چای ، قهوه و کاکائو	۷۸۰۴	۱۱۰۵۷	۱۲۲۵۰	۱۹۴۳۳
قند و شکر	۲۲۳۲	۳۱۳۳	۴۰۵۵	۵۱۸۳
انواع شیرینی ها، مرباها و عسل	۳۲۱۵	۳۴۲۱	۳۴۲۹	۶۶۸۳
چای، قهوه و کاکائو	۲۳۵۷	۴۵۰۴	۴۷۶۶	۷۵۶۷
ادویه ها، چاشنی ها و سایر ترکیبات خوراکی	۲۸۷۲	۴۵۶۸	۳۱۹۱	۳۶۷۶
انواع ادویه	۷۲۲	۱۱۷۸	۹۳۳	۱۱۸۲
چاشنی ها و سایر ترکیبات خوراکی	۲۱۵۰	۳۳۹۰	۲۲۵۷	۲۴۹۴
نوشابه ها، غذاهای آماده و دخانیات	۱۲۰۸۸	۱۴۷۱۶	۱۱۸۸۸	۱۲۶۸۶
انواع نوشابه	۲۹۰۸	۳۶۷۹	۳۱۰۷	۴۸۴۱
غذاهای آماده و تنقلات	۴۹۱۰	۵۲۸۱	۱۵۸۶	۲۸۰۲
دخانیات	۴۲۷۰	۵۷۵۶	۷۱۹۵	۵۰۴۳

مأخذ- مرکز آمار ایران . (ر.م).

- مرکز آمار ایران. دفتر جمعیت ، نیروی کار و سرشماری.

۴-۲۱- متوسط هزینه های خالص غیر خوراکی سالانه یک خانوار روستایی برحسب اقلام عمده (هزار ریال)

شرح	۱۳۸۵	۱۳۹۰	۱۳۹۵	۱۳۹۶
جمع کل	۳۰۱۴۶	۶۲۶۴۲	۱۴۷۸۹	۹۱۹۱۸
پوشاک و کفش	۵۳۰۲	۱۴۸۸	۱۳۸۴	۱۱۸۰۹
پوشاک و تعمیرات آن	۴۳۰۹	۶۸۶۰	۶۷۳۶	۹۱۸۲
انواع کفش و تعمیرات آن	۹۹۳	۱۶۲۸	۱۶۴۹	۲۶۲۷
مسکن	۴۵۰۵	۱۳۷۱۷	۲۱۷۲۴	۲۲۶۰۲
اجاره بها و سایر هزینه های منزل مسکونی	۳۰۹۳	۷۹۳۷	۱۲۹۹۳	۱۵۳۴۵
آب، سوخت و روشنایی منزل مسکونی	۱۴۱۲	۵۷۸۰	۸۷۳۲	۷۲۵۷
لوازم، اثاثیه، ملزومات و خدمات خانوار	۵۴۶۷	۱۹۶۷	۱۳۱۸	۱۰۴۷۰
میلمان، اثاثیه ثابت، فرش و کفپوش و تعمیرات آنها	۹۳۸	۲۵۸۰	۱۳۵۱	۲۱۰۱
لوازم و اثاثیه منزل	۱۴۰۳	۸۸۷	۳۶۱	۷۱
وسایل حرارتی پخت و پز یخچال و سایر وسایل عمده ..	۹۲۰	۲۱۹۴	۲۰۶۹	۳۰۲۰
ظروف و لوازم آشپزخانه و سایر وسایل منزل و تعمیرات	۱۱۹۰	۱۱۰۷	۲۳۰	۶۵۹
کالاها و لوازم مصرفی بی دوام و کم دوام منزل	۹۲۲	۲۱۷۷	۴۳۰۷	۴۶۱۹
خدمات خانگی	۹۵	۲۲	.	.
بهداشت و درمان	۳۲۵۲	۱۵۰۰	۱۱۸۷۸	۱۲۲۴۱
هزینه بهداشتی و درمانی	۲۶۵۴	۷۰۹۶	۹۴۴۰	۹۱۲۶
هزینه بیمه های اجتماعی و درمانی و حوادث	۵۹۸	۱۴۰۵	۲۴۳۸	۳۱۱۵
حمل و نقل و ارتباطات	۴۷۷۱	۹۴۷۴	۱۶۱۹۱	۱۸۶۴۹
حمل و نقل	۳۸۵۶	۶۹۷۹	۱۳۳۸۱	۱۵۵۴۳
ارتباطات	۹۱۴	۲۴۹۵	۲۸۱۰	۳۱۰۷
تفریحات، سرگرمی ها و خدمات فرهنگی	۱۳۷۳	۲۱۹۵	۲۳۱۰	۲۸۷۰
تفریحات و سرگرمی ها	۹۳۷	۱۰۳۱	۸۷۵	۱۳۵۸
تحصیل و آموزش	۴۳۶	۱۱۶۴	۱۴۳۵	۱۵۱۲
کالاها و خدمات متفرقه خانوار	۶۱۷۵	۱۱۳۰۱	۱۵۹۸۳	۲۰۲۷۸
خدمات شخصی و وسایل آرایشی	۷۳۹	۱۴۶۰	۳۰۳۵	۳۲۴۴
لوازم زینتی و شخصی	۱۱۰۰	۱۷۸۳	۱۱۷۵	۲۳۰۷
هزینه های هتل مسافرخانه و مسافرت های دسته جمعی ..	۲۰۰	۳۵۵	۲۱۷	۴۲۱
خدمات مالی و حقوقی	۱۱۶	۴۰۶	۱۷۱	۴۲۹
هزینه های مذهبی	۵۰۱	۸۷۲	۱۱۹۵	۱۱۶۴
هزینه های متفرقه	۳۵۱۹	۶۴۲۶	۱۰۱۸۹	۱۲۷۱۳



۲۱-۴- متوسط هزینه های خالص غیر خوراکی سالانه یک خانوار روستایی برحسب اقلام عمده (دنباله) (هزار ریال)

۱۴۰۰	۱۳۹۹	۱۳۹۸	۱۳۹۷	شرح
۲۷۰۰۰۵	۱۹۹۵۷۷	۱۶۶۸۰۱	۱۳۱۳۲۷	جمع کل
۴۰۱۷۵	۱۹۴۲۲	۱۲۸۴۷	۱۱۶۴۸	پوشاک و کفش
۳۰۸۶۶	۱۵۶۷۱	۱۰۳۹۹	۹۱۷۴	پوشاک و تعمیرات آن
۹۳۰۹	۳۷۵۱	۲۴۴۸	۲۴۷۴	انواع کفش و تعمیرات آن
۶۸۰۴۲	۵۲۳۱۱	۴۰۱۰۶	۲۸۸۹۶	مسکن
۵۶۰۷۹	۳۹۶۳۱	۳۰۳۴۱	۱۹۹۷۱	اجاره بها و سایر هزینه های منزل مسکونی
۱۱۹۶۳	۱۲۶۸۰	۹۷۶۵	۸۹۲۶	آب، سوخت و روشنایی منزل مسکونی
۲۷۲۱۳	۲۸۱۳۶	۱۷۷۱۹	۱۲۷۵۲	لوازم، اثاثیه، ملزومات و خدمات خانوار
۲۸۶۲	۴۱۸۲	۳۸۴۸	۲۲۴۴	مبلمان، اثاثیه ثابت، فرش و کفپوش و تعمیرات آنها
۱۸۸۴	۲۵۲	۳۰	۴۸	لوازم و اثاثیه منزل
۲۶۸۷	۶۹۹۸	۳۹۱۶	۳۳۶۵	وسایل حرارتی پخت و پز یخچال و سایر وسایل عمده ..
۱۴۳۳	۲۰۰۳	۴۳۲	۴۰۴	ظروف و لوازم آشپزخانه و سایر وسایل منزل و تعمیرات
۱۸۱۵۱	۱۴۶۱۰	۹۴۹۳	۶۶۹۱	کالاها و لوازم مصرفی بی دوام و کم دوام منزل
۱۹۶	۹۱	.	.	خدمات خانگی
۳۷۴۰۱	۲۷۹۳۸	۳۰۳۷۱	۲۴۴۰۶	بهداشت و درمان
۲۶۳۷۹	۲۰۹۸۶	۲۳۹۷۶	۲۰۱۱۷	هزینه بهداشتی و درمانی
۱۱۰۲۱	۶۹۵۲	۶۳۹۵	۴۲۸۹	هزینه بیمه های اجتماعی و درمانی و حوادث
۴۳۹۵۱	۳۳۴۶۶	۳۲۷۶۸	۲۵۸۴۹	حمل و نقل و ارتباطات
۳۵۰۱۲	۲۶۷۵۳	۲۷۴۸۲	۲۱۳۰۱	حمل و نقل
۸۹۳۹	۶۷۱۲	۵۲۸۶	۴۵۴۸	ارتباطات
۴۳۸۵	۵۳۶۱	۴۵۹۷	۳۸۲۷	تفریحات، سرگرمی ها و خدمات فرهنگی
۷۳۶	۲۱۰۸	۲۲۴۶	۱۷۰۳	تفریحات و سرگرمی ها
۳۶۴۹	۳۲۵۲	۲۳۵۱	۲۱۲۳	تحصیل و آموزش
۴۸۸۳۷	۳۲۹۴۴	۲۸۳۹۳	۲۳۹۴۸	کالاها و خدمات متفرقه خانوار
۱۲۰۹۵	۶۸۲۵	۵۴۱۹	۳۶۸۴	خدمات شخصی و وسایل آرایشی
۴۱۱۷	۱۲۱۲	-۵۶۲	۱۸۳۶	لوازم زینتی و شخصی
.	.	۲۸۵	۷۴۹	هزینه های هتل مسافر خانه و مسافرت های دسته جمعی.
۷۵۳	۷۳۱	۸۹۶	۷۰۷	خدمات مالی و حقوقی
۱۹۱۹	۱۶۰۴	۱۴۷۴	۱۸۳۰	هزینه های مذهبی
۲۹۹۵۴	۲۲۵۷۲	۲۰۸۸۰	۱۵۱۴۲	هزینه های متفرقه

مأخذ- مرکز آمار ایران . (م.م).

- مرکز آمار ایران. دفتر جمعیت ، نیروی کار و سرشماری.

۵-۲۱- متوسط هزینه های خالص خوراکی و دخانی سالانه یک خانوار روستایی برحسب اقلام عمده (هزارریال)

۱۳۹۶	۱۳۹۵	۱۳۹۰	۱۳۸۵	شرح
۱۲۲۷۶	۶۹۵۷۶	۴۶۵۴۵	۲۲۷۸۲	جمع کل
۱۹۳۶۷	۱۶۵۷۹	۱۳۳۵۷	۴۷۸۶	آرد، رشته، غلات، نان و فرآورده های آن
۱۲۴۷	۹۷۱	۱۳۸۲	۷۱۷	آرد، رشته و ماکارونی
۷۳۹۷	۵۹۳۸	۵۸۸۰	۲۶۴۶	غلات
۹۶۶۰	۸۸۰۹	۵۵۳۷	۱۲۰۶	انواع نان
۱۰۶۳	۸۶۰	۵۵۸	۲۱۷	بیسکویت، کیک و یفر
۱۶۶۷۱	۱۳۱۹۴	۱۰۴۸۲	۶۱۵۷	گوشت
۹۹۱۷	۸۰۹۲	۵۹۲۶	۴۰۴۱	گوشت دام
۵۸۷۴	۴۹۳۰	۳۶۲۸	۱۶۷۵	گوشت پرندگان
۸۸۰	۸۷۲	۹۲۷	۴۴۱	گوشت حیوانات دریایی
۱۱۹۱۳	۱۰۱۹۴	۴۵۹۸	۲۴۷۴	شیر و فرآورده های آن و تخم پرندگان
۷۴۹۲	۶۵۶۸	۱۹۱۲	۱۳۲۵	انواع شیر
۲۰۱۹	۱۷۵۹	۱۴۵۶	۷۳۷	فرآورده های شیر
۲۴۰۳	۱۸۶۷	۱۲۲۹	۴۱۱	انواع تخم پرندگان
۲۲۹۰	۲۰۵۷	۱۷۷۸	۶۶۶	روغن ها و چربی ها
.	۲	.	۱۶	روغن ها و چربی های حیوانی
۲۲۹۰	۲۰۵۵	۱۷۷۸	۶۵۱	روغن های نباتی
۹۷۰۳	۹۰۶۵	۵۵۴۲	۳۱۹۱	میوه ها و سبزی ها
۴۱۳۳	۴۳۳۷	۲۶۸۸	۱۳۸۸	انواع میوه
۵۵۴۹	۴۷۰۳	۲۷۸۰	۱۶۹۷	انواع سبزی
۲۱	۲۵	۷۳	۱۰۶	میوه ها و سبزی های آماده (برای مصرف در منزل)
۴۲۶۵	۳۷۳۶	۲۴۳۰	۱۲۰۹	خشکبار و حبوبات
۲۰۹۷	۲۲۱۱	۱۴۰۸	۷۰۷	خشکبار
۲۱۶۸	۱۵۲۵	۱۰۲۲	۵۰۲	حبوبات
۶۶۵۰	۵۹۰۶	۳۱۹۳	۱۷۳۰	قند و شکر، شیرینی ها، چای، قهوه و کاکائو
۲۵۹۵	۲۵۱۳	۱۷۹۷	۶۳۳	قند و شکر
۲۰۹۶	۱۵۰۵	۱۲۷۳	۶۰۰	انواع شیرینی ها، مرباها و عسل
۱۹۶۰	۱۸۸۸	۸۲۳	۴۹۷	چای، قهوه و کاکائو
۱۸۷۱	۱۷۴۷	۹۶۶	۴۶۹	ادویه ها، چاشنی ها و سایر ترکیبات خوراکی
۶۳۴	۶۳۴	۳۰۲	۱۴۵	انواع ادویه
۱۲۳۷	۱۱۱۳	۶۶۴	۳۲۴	چاشنی ها و سایر ترکیبات خوراکی
۹۵۴۵	۶۳۹۸	۳۵۰۰	۲۱۰۱	نوشابه ها، غذاهای آماده و دخانیات
۲۲۴۲	۱۸۴۸	۹۰۵	۳۷۷	انواع نوشابه
۴۵۵۶	۲۰۷۷	۱۶۸۰	۱۱۸۳	غذاهای آماده و تنقلات
۲۷۴۷	۲۴۷۳	۹۱۶	۵۴۲	دخانیات



۲۱-۵- متوسط هزینه های خالص خوراکی و دخانی سالانه یک خانوار روستایی برحسب اقلام عمده (دنباله)(هزارریال)

شرح	۱۳۹۷	۱۳۹۸	۱۳۹۹	۱۴۰۰
جمع کل	۱۰۸۰۲۹	۱۳۹۷۵۶	۱۵۴۸۱۷۵	۱۹۹۹۲۳
آرد، رشته، غلات، نان و فرآورده های آن	۲۵۱۸۹	۲۸۲۳۳	۳۶۸۰۴	۴۲۳۴۷
آرد، رشته و ماکارونی	۱۱۵۵	۱۴۲۹	۲۳۳۲	۲۳۴۰
غلات	۱۲۴۵۲	۱۱۲۳۵	۱۵۸۴۸	۱۹۹۲۹
انواع نان	۱۰۶۱۱	۱۴۴۳۷	۱۶۸۷۶	۱۷۹۸۷
بیسکویت، کیک و ویفر	۹۷۰	۱۱۳۲	۱۷۴۸	۲۰۹۲
گوشت	۲۵۰۹۹	۳۳۱۴۵	۳۱۷۶۹	۴۳۹۷۱
گوشت دام	۱۴۹۰۶	۱۹۳۵۳	۱۴۶۷۶	۲۳۵۱۴
گوشت پرندگان	۸۹۳۶	۱۲۳۵۵	۱۵۳۷۷	۱۹۰۳۲
گوشت حیوانات دریایی	۱۲۵۷	۱۴۳۶	۱۷۱۶	۱۴۲۴
شیر و فرآورده های آن و تخم پرندگان	۱۴۷۸۰	۱۹۰۰۲	۲۳۸۸۴	۲۹۷۳۸
انواع شیر	۸۶۹۰	۱۱۸۳۰	۱۲۹۲۳	۱۵۲۲۱
فرآورده های شیر	۲۸۱۳	۳۵۶۶	۵۱۸۶	۷۲۲۶
انواع تخم پرندگان	۳۲۷۸	۳۶۰۶	۵۷۷۴	۷۲۹۱
روغن ها و چربی ها	۲۹۹۸	۳۹۵۵	۳۸۷۲	۳۶۷۵
روغن ها و چربی های حیوانی	۰	۳۸	۰	۰
روغن های نباتی	۲۹۹۸	۳۹۱۷	۳۸۷۲	۳۶۷۵
میوه ها و سبزی ها	۱۳۰۷۰	۱۸۴۷۰	۲۰۴۲۹	۲۷۷۷۴
انواع میوه	۶۱۰۴	۷۵۰۶	۹۲۱۰	۱۳۲۴۶
انواع سبزی	۶۹۵۳	۱۰۹۶۴	۱۱۲۰۹	۱۴۵۲۷
میوه ها و سبزی های آماده(برای مصرف در منزل)	۱۳	۰	۱۱	۰
خشکبار و حبوبات	۴۹۳۸	۴۰۹۱	۷۵۰۹	۱۲۶۹۰
خشکبار	۲۴۴۳	۱۴۲۷	۳۲۱۸	۶۱۹۱
حبوبات	۲۴۹۶	۲۶۶۴	۴۲۹۱	۶۴۹۹
قند و شکر، شیرینی ها، چای، قهوه و کاکائو	۸۷۷۱	۱۱۹۰۶	۱۶۴۰۳	۲۱۴۳۶
قند و شکر	۳۲۳۲	۴۱۳۱	۶۱۴۴	۷۹۷۸
انواع شیرینی ها، مرباها و عسل	۲۸۲۶	۲۹۰۹	۳۶۱۹	۵۲۱۸
چای، قهوه و کاکائو	۲۷۱۴	۴۸۶۶	۶۶۴۰	۸۲۴۰
ادویه ها، چاشنی ها و سایر ترکیبات خوراکی	۲۵۸۱	۳۶۸۳	۳۴۷۸	۳۹۳۷
انواع ادویه	۷۳۴	۱۱۳۶	۱۱۵۵	۱۱۹۹
چاشنی ها و سایر ترکیبات خوراکی	۱۸۴۷	۲۵۴۶	۲۳۲۳	۲۷۳۹
نوشابه ها، غذاهای آماده و دخانیات	۱۰۶۰۲	۱۷۲۷۱	۱۰۷۲۷	۱۴۳۵۴
انواع نوشابه	۲۶۰۳	۳۷۷۱	۳۵۳۵	۵۳۳۳
غذاهای آماده و تنقلات	۳۱۰۶	۷۸۴۸	۱۰۲۸	۲۲۳۳
دخانیات	۴۸۹۳	۵۶۵۲	۶۱۶۴	۶۷۸۸

مأخذ- مرکز آمار ایران . (م.م).

- مرکز آمار ایران. دفتر جمعیت ، نیروی کار و سرشماری.

۶-۲۱- برآورد متوسط درآمدخالص سالانه یک خانوار شهری برحسب انواع منابع تأمین درآمد (هزار ریال)

شرح	۱۳۸۵	۱۳۹۰	۱۳۹۵	۱۳۹۶
جمع	۶۲۲۳۷	۱۲۹۸۹۲	۲۲۱۰۸۹	۲۷۹۴۱۴
درآمد از حقوق‌بگیری	۲۱۷۳۱	۳۸۲۳۲	۷۶۶۳۴	۱۰۵۴۲۴
بخش عمومی	۱۴۸۶۸	۲۰۶۷۶	۳۴۶۴۴	۵۲۵۸۷
پولی	۱۲۸۴۴	۱۷۲۹۳	۲۹۴۰۲	۴۴۶۲۴
غیر پولی	۲۰۲۴	۳۳۸۳	۵۲۴۲	۷۹۶۳
بخش تعاونی	۸۳	۰	۰	۳۲
پولی	۷۵	۰	۰	۳۲
غیر پولی	۸	۰	۰	۰
بخش خصوصی	۶۷۷۹	۱۷۵۵۶	۴۱۹۹۱	۵۲۸۰۵
پولی	۶۱۹۵	۱۵۹۸۲	۳۹۳۲۳	۴۸۷۲۴
غیر پولی	۵۸۴	۱۵۷۴	۲۶۶۸	۴۰۸۱
درآمد از مشاغل آزاد	۲۱۸۸۳	۳۳۷۴۸	۴۷۴۸۲	۶۰۵۱۷
کشاورزی	۱۸۳۹	۲۷۱۰	۳۴۲۲	۶۲۹۵
پولی	۱۷۶۸	۲۶۲۹	۳۳۷۲	۶۲۱۳
غیر پولی	۶۱	۸۱	۵۰	۸۲
غیر کشاورزی	۲۰۰۵۵	۳۱۰۳۸	۴۴۰۶۰	۵۴۲۲۲
پولی	۱۹۴۶۲	۲۹۶۹۱	۴۲۳۶۱	۵۲۵۰۷
غیر پولی	۵۹۳	۱۳۴۷	۱۶۹۹	۱۷۱۵
درآمدهای متفرقه	۱۸۶۲۲	۵۷۹۱۲	۹۶۹۷۳	۱۱۳۴۷۴
پولی	۹۹۹۴	۳۹۲۴۸	۶۰۰۶۲	۷۱۳۶۴
غیر پولی	۸۶۲۸	۱۸۶۶۴	۳۶۹۱۱	۴۲۱۱۰



۲۱-۶- برآورد متوسط درآمدخالص سالانه یک خانوار شهری برحسب انواع منابع تأمین درآمد (دنباله) (هزار ریال)

شرح	۱۳۹۷	۱۳۹۸	۱۳۹۹	۱۴۰۰
جمع	۳۴۵۷۰۶	۴۱۵۷۹۱	۵۲۳۳۰۶	۷۳۰۸۱۷
درآمد از حقوق‌بگیری	۱۱۸۲۳۰	۱۲۸۲۷۹	۱۶۳۶۲۰	۲۰۱۲۲۸
بخش عمومی	۶۵۵۳۶	۶۳۷۴۴	۷۳۶۵۶	۷۷۳۱۲
پولی	۵۴۸۸۳	۵۴۰۳۴	۶۱۵۷۷	۶۵۱۸۷
غیر پولی	۱۰۶۵۳	۹۷۱۰	۱۲۰۷۹	۱۲۱۲۵
بخش تعاونی	۰	۰	۰	۵۶
پولی	۰	۰	۰	۰
غیر پولی	۰	۰	۰	۵۶
بخش خصوصی	۵۲۶۹۴	۶۴۵۳۴	۸۹۹۶۳	۱۳۰۸۵۹
پولی	۴۸۳۸۹	۶۰۵۳۶	۸۵۳۱۷	۱۲۴۲۷۲
غیر پولی	۴۳۰۵	۳۹۹۸	۴۶۴۶	۶۵۸۷
درآمد از مشاغل آزاد	۸۶۵۵۸	۱۰۲۳۷۳	۱۱۶۳۸۹	۱۳۱۳۵۶
کشاورزی	۳۸۴۴	۱۰۶۳۶	۱۰۸۱۵	۱۱۵۹۷
پولی	۳۶۷۴	۱۰۴۳۸	۱۰۶۶۷	۱۱۳۰۰
غیر پولی	۱۷۰	۱۹۸	۱۴۸	۲۹۷
غیر کشاورزی	۸۲۷۱۴	۹۱۷۳۶	۱۰۵۵۷۳	۱۱۹۷۵۹
پولی	۸۰۲۷۱	۸۸۳۸۲	۱۰۱۷۱۶	۱۱۶۷۲۰
غیر پولی	۲۴۴۳	۳۳۵۴	۳۸۵۷	۳۰۳۹
درآمدهای متفرقه	۱۴۰۹۱۸	۱۸۵۱۳۹	۲۴۳۲۹۸	۳۹۱۲۳۴
پولی	۸۷۳۵۹	۱۱۷۲۷۹	۱۵۵۷۶۴	۲۵۵۷۹۸
غیر پولی	۵۳۵۵۹	۶۷۸۶۰	۸۷۵۳۴	۱۳۵۴۳۶

مأخذ- مرکز آمار ایران. (ر.م).

- مرکز آمار ایران. دفتر جمعیت، نیروی کار و سرشماری.

۷-۲۱- برآورد متوسط درآمد خالص سالانه یک خانوار روستایی برحسب انواع منابع تأمین درآمد (هزار ریال)

شرح	۱۳۸۵	۱۳۹۰	۱۳۹۵	۱۳۹۶
جمع	۴۳۳۵۸	۱۰۱۸۰۲	۱۸۲۳۱۵	۲۱۱۳۲۹
درآمد از حقوق‌بگیری	۷۴۵۴	۱۸۰۳۵	۳۷۳۴۲	۴۳۴۲۸
بخش عمومی	۳۳۷۹	۵۴۵۰	۶۹۲۸	۷۳۶۶
پولی	۲۹۰۸	۴۴۴۹	۵۸۰۰	۶۲۹۱
غیر پولی	۴۷۱	۱۰۰۱	۱۱۲۸	۱۰۷۵
بخش تعاونی	۶۸	۱۳۴	۰	۰
پولی	۵۳	۱۱۰	۰	۰
غیر	۱۵	۲۴	۰	۰
بخش خصوصی	۴۰۰۸	۱۲۴۵۱	۳۰۴۱۳	۳۶۰۶۳
پولی	۳۸۱۲	۱۱۸۶۸	۲۹۲۹۷	۳۴۶۳۰
غیر	۱۹۶	۵۸۳	۱۱۱۶	۱۴۳۳
درآمد از مشاغل آزاد	۲۵۵۰۵	۴۲۹۷۳	۸۲۴۴۵	۹۴۴۰۱
کشاورزی	۱۵۱۵۵	۲۶۴۷۶	۶۴۱۹۱	۷۷۰۰۹
پولی	۱۲۸۰۵	۲۳۸۰۴	۵۸۹۰۵	۷۰۶۰۶
غیر پولی	۲۳۵۰	۲۶۷۲	۵۲۸۶	۶۴۰۳
غیر کشاورزی	۱۰۳۵۱	۱۶۴۹۷	۱۸۲۵۵	۱۷۳۹۲
پولی	۹۸۲۳	۱۵۶۶۹	۱۷۲۴۲	۱۶۶۰۷
غیر پولی	۵۲۸	۸۲۸	۱۰۱۳	۷۸۵
درآمدهای متفرقه	۱۰۳۹۸	۴۰۷۹۵	۶۲۵۲۸	۷۳۵۰۰
پولی	۶۵۴۵	۳۱۱۴۱	۴۴۵۷۱	۵۰۶۸۰
غیر پولی	۳۸۵۳	۹۶۵۴	۱۷۹۵۷	۲۲۸۲۰



۷-۲۱- برآورد متوسط درآمد خالص سالانه یک خانوار روستایی برحسب انواع منابع تأمین درآمد (دنباله) (هزار ریال)

شرح	۱۳۹۷	۱۳۹۸	۱۳۹۹	۱۴۰۰
جمع	۲۶۵۳۲۱	۳۲۶۷۰۲	۴۰۸۱۰۶	۵۴۷۵۱۰
درآمد از حقوق‌بگیری	۵۳۹۷۰	۷۹۵۰۳	۱۰۸۵۸۳	۱۵۹۴۸۲
بخش عمومی	۱۲۷۶۹	۲۴۵۷۹	۲۸۴۲۶	۳۹۹۰۱
پولی	۱۰۲۹۲	۲۰۴۳۹	۲۳۸۳۴	۳۲۶۰۱
غیر پولی	۲۴۷۷	۴۱۴۰	۴۵۹۲	۷۳۰۰
بخش تعاونی	۰	۰	۰	۱۶۱
پولی	۰	۰	۰	۰
غیر	۰	۰	۰	۱۶۱
بخش خصوصی	۴۱۲۰۲	۵۴۹۲۳	۸۰۱۵۷	۱۱۹۴۱۹
پولی	۴۰۲۳۰	۵۳۶۰۹	۷۸۵۴۴	۱۱۶۵۸۷
غیر	۹۷۲	۱۳۱۴	۱۶۱۳	۲۸۳۲
درآمد از مشاغل آزاد	۱۲۱۱۳۸	۱۴۲۱۸۵	۱۴۷۸۳۶	۱۸۷۴۰۲
کشاورزی	۹۴۶۲۲	۹۵۶۸۴	۱۰۳۰۵۸	۱۱۹۴۸۸
پولی	۸۳۶۵۲	۸۶۲۶۶	۹۲۹۳۰	۱۰۸۱۸۴
غیر پولی	۱۰۹۷۱	۹۴۱۸	۹۱۲۸	۱۱۳۰۴
غیر کشاورزی	۲۶۵۱۶	۴۶۵۰۱	۴۵۷۷۸	۶۷۹۱۵
پولی	۲۵۷۱۲	۴۲۲۶۹	۴۴۵۰۳	۶۵۴۴۱
غیر پولی	۸۰۴	۴۲۳۲	۱۲۷۵	۲۴۷۴
درآمدهای متفرقه	۹۰۳۱۳	۱۰۵۰۱۴	۱۵۲۳۸۸	۲۰۰۶۲۶
پولی	۵۷۴۶۰	۶۱۸۶۸	۱۰۳۲۰۱	۱۳۱۸۰۹
غیر پولی	۳۲۷۵۳	۴۳۱۴۶	۴۹۱۸۷	۶۸۸۱۷

مأخذ- مرکز آمار ایران . (ر.م).

- مرکز آمار ایران. دفتر جمعیت ، نیروی کار و سرشماری.



فصل بیست و دوم: شاخص‌های قیمت

سالنامه آماری استان اردبیل



مقدمه

سابقه بررسی قیمت‌ها و محاسبه شاخص‌های ذی‌ربط در نقاط شهری و روستایی کشور که در حال حاضر توسط بانک مرکزی جمهوری اسلامی ایران و مرکز آمار ایران انجام می‌گیرد، به شرح زیر است:

الف) شاخص بهای کالاها و خدمات مصرفی در نقاط شهری، شاخص بهای تولیدکننده، شاخص بهای عمده‌فروشی کالاها و شاخص بهای کالاهای صادراتی

برای اولین بار، بانک ملی ایران در سال ۱۳۱۵، محاسبه شاخص هزینه زندگی و شاخص بهای عمده‌فروشی کالاها را در نقاط شهری آغاز کرد.

در سال ۱۳۳۸، با تغییر سال پایه، محاسبه شاخص هزینه زندگی و شاخص بهای عمده‌فروشی کالاها مورد تجدیدنظر قرار گرفت و با تأسیس بانک مرکزی ایران در سال ۱۳۳۹، مسئولیت تهیه شاخص‌های مذکور، به این بانک محول شد. بانک مرکزی ایران، با توجه به تغییرات قابل ملاحظه در الگوی مصرف خانوارها و ترکیب هزینه آن‌ها، سال ۱۳۴۸ را سال پایه قرار داد و تجدیدنظر دوم را در محاسبه شاخص هزینه زندگی و شاخص بهای عمده‌فروشی کالاها به عمل آورد. در سال ۱۳۵۳ تحولاتی در اوضاع اقتصادی کشور پدید آمد و سال مذکور به عنوان سال پایه در نظر گرفته شد. بر همین اساس، محاسبه شاخص‌های فوق، برای سومین بار مورد تجدیدنظر قرار گرفت.

در سال ۱۳۶۱، با توجه به تغییرات ایجاد شده در الگوی مصرف خانوارها که ناشی از

تحولات اقتصادی و اجتماعی بعد از انقلاب اسلامی بود، این سال به عنوان سال پایه انتخاب شد و تجدیدنظر در زمینه محاسبه شاخص‌های مذکور به عمل آمد.

در سال ۱۳۶۹، با پایان یافتن جنگ تحمیلی و تغییر شرایط اقتصادی، ضرورت تجدیدنظر در سال پایه احساس شد و این سال را بانک مرکزی به عنوان سال پایه انتخاب کرد. بانک مرکزی در سال ۱۳۷۸، سال پایه را برای "شاخص بهای کالاها و خدمات مصرفی در مناطق شهری ایران" از سال ۱۳۶۹ به سال ۱۳۷۶ تغییر داد. در سال ۱۳۷۹، تغییر سال پایه از سال ۱۳۶۹ به سال ۱۳۷۶ برای "شاخص بهای عمده‌فروشی کالاها در ایران" نیز صورت پذیرفت. از این‌رو شاخص‌های مربوط به سال‌های گذشته، مورد تجدیدنظر قرار گرفت.

محاسبه "شاخص بهای تولیدکننده"، از سال ۱۳۶۹ توسط بانک مرکزی جمهوری اسلامی ایران آغاز شد. از مهم‌ترین موارد استفاده این شاخص، نشان دادن زود هنگام روند تورم و استفاده از آن در محاسبات ملی برای تعدیل قیمت‌های جاری به ثابت است. نشریات "شاخص بهای تولیدکننده" توسط بانک مذکور، به صورت ماهانه و سالانه منتشر می‌شود. محاسبه "شاخص بهای کالاهای صادراتی"، به منظور نشان‌دادن تغییرات قیمت کالاهای صادراتی از سال ۱۳۷۶ آغاز شد. ارقام شاخص بهای کالاهای وارداتی و صادراتی در سال‌های گذشته بر مبنای اطلاعات به دست آمده از عمده‌فروشان بود که واردات و صادرات را انجام می‌دادند. اما از سال ۱۳۸۲،

"شاخص بهای کالاهای صادراتی" مندرج در این فصل، براساس اطلاعات اخذ شده از گمرک است و کل اقلام صادراتی را شامل می‌شود. **ب) شاخص بهای کالاها و خدمات مصرفی خانوارها در نقاط روستایی**

در سال ۱۳۵۳، مرکز آمار ایران برای اولین بار، طرح آمارگیری از قیمت خرده‌فروشی تعدادی از کالاها و خدمات مصرفی در نقاط روستایی را به مرحله اجرا درآورد و از آن زمان تا مهرماه ۱۳۵۷، نتایج حاصل از آمارگیری‌های مذکور را همه ساله به صورت متوسط قیمت کالاها و خدمات مصرفی در نقاط روستایی، در قالب نشریات فصلی و سالانه، منتشر می‌کرد. پس از آن، نتایج نیمه دوم سال ۱۳۵۸ و نیمه اول سال ۱۳۵۹ طرح آمارگیری فوق، به صورت متوسط قیمت و شاخص قیمت کالاها و خدمات مصرفی روستایی در اختیار علاقمندان قرار گرفت. از سال ۱۳۶۱ لغایت سال ۱۳۷۵، شاخص بهای خرده‌فروشی کالاها و خدمات مصرفی خانوارها در نقاط روستایی، براساس سال پایه ۱۳۶۱ تهیه و منتشر می‌شد. همچنین در سال ۱۳۷۶، سال ۱۳۷۴ به عنوان سال پایه انتخاب و آمارهای موردنظر برای سال‌های ۱۳۷۵ لغایت ۱۳۸۳، به تفکیک استان‌ها و کل کشور تهیه و منتشر شده است. در حال حاضر براساس آخرین تجدیدنظر، به جای سال ۱۳۹۰ سال ۱۳۹۵ به عنوان سال پایه مبنای محاسبه قرار گرفته است.

تعاریف و مفاهیم

شاخص قیمت کالاها و خدمات مصرفی: معیار سنجش تغییرات قیمت تعداد معین و ثابتی از کالاها و خدمات مورد مصرف خانوار نسبت به سال پایه، شاخص قیمت کالاها و خدمات مصرفی نامیده می‌شود.

سال پایه: سال معین و ثابتی است که درصد تغییرات شاخص، نسبت به آن سنجیده می‌شود و عدد شاخص در آن سال برابر ۱۰۰ است.

ضریب اهمیت: سهم هر کالا یا خدمت را در مجموعه کالاها و خدمات مشمول شاخص، ضریب اهمیت میگویند. در شاخص بهای کالاها و خدمات مصرفی، سهم هر کالا یا خدمت، نسبت هزینه پرداختی خانوار، برای آن کالا یا خدمت به کل هزینه خانوار میباشد. در شاخص بهای عمده فروشی، سهم هر کالا، ارزش فروش عمده فروشی کالا به کل ارزش عمدهفروشی کالاها میباشد. در شاخص بهای تولیدکننده، سهم هر کالا یا خدمت، نسبت ارزش تولید یا ارزش فروش یک کالا یا خدمت به ارزش تولید و یا فروش مجموعه کالاها و خدمات است

طبقه‌بندی در گروه‌های کالاها و خدمات:

طبقه‌بندی کالاها و خدمات در شاخص‌های قیمت، بر اساس ماهیت آن‌ها و طبقه‌بندی‌های بین‌المللی و نیازهای ملی انجام گرفته است، ولی مبنای کلی، طبقه‌بندی پیشنهادی سازمان ملل COICOP^(۱) برای کالاها و خدمات مصرفی، SITC^(۲) (برای عمده‌فروشی) می‌باشد که بنابر ملاحظات اقتصاد ایران، تغییراتی در آن داده شده است.

در این طبقه‌بندی‌ها، کالاها و خدمات به چند گروه بزرگ تقسیم می‌شود که هر یک از آن‌ها چندین زیرگروه دارد. گروه‌های بزرگ را گروه‌های اصلی و زیر گروه‌های آن‌ها را گروه‌های فرعی کالاها و خدمات می‌نامند.

در ضمن، گروه‌های کالاها و خدمات برحسب نیاز بر اساس گروه‌های اختصاصی نیز طبقه‌بندی می‌شوند.

کالاها (با دوام، کم دوام و بی دوام): کالاها به صورت میانگین موزونی از کالاهای بادوام، کم-دوام و بی‌دوام است. تفاوت میان کالاهای بی‌دوام و بادوام در مدت زمان استفاده از آنها است و اینکه آیا کالاهای مزبور یک بار مصرف‌اند یا می‌توان طی دوره‌های بیش از یک سال به کرات و پیوسته از آنها استفاده کرد. به علاوه، کالاهای بادوام، از قبیل خودرو، یخچال، ماشین لباسشویی، تلویزیون و... ارزش خرید نسبتاً بالایی دارند. تفاوت کالاهای کم‌دوام و بادوام آن است که انتظار می‌رود عمر استفاده از کالاهای کم‌دوام (گرچه بیش از یک سال) بسیار کوتاه‌تر از

۱ طبقه بندی مصرف فردی بر حسب هدف

(Classification of Individual Consumption)
(According Purpose: COICOP).

۲ طبقه‌بندی استاندارد بین‌المللی تجارت (Standard)
International Trade Classification: SITC.

گزیده اطلاعات

در سال ۱۴۰۰، عدد شاخص بهای کالا و خدمات مصرفی خانوار های شهری بر مبنای سال پایه ۱۳۹۵، ۳۴۱/۳ درصد بوده است. این شاخص در دو گروه اختصاصی "کالاها" و "خدمات" نسبت به سال قبل به ترتیب ۴۴/۰ و ۳۴/۲ درصد افزایش یافته است. در این سال عدد شاخص بهای کالا و خدمات مصرفی خانوارهای روستایی بر مبنای سال ۱۳۹۵، ۳۷۲/۲ درصد بوده است. شاخص بهای کالاها و خدمات مصرفی خانوارهای روستایی در دو گروه اختصاصی "کالاها" و "خدمات" نسبت به سال ۱۳۹۵، به ترتیب ۴۴/۰ و ۳۶/۹ درصد افزایش یافته است.

کالاهاى بادوام، و ارزش خرید آنها نیز بسیار کم تر باشد و تعداد دفعات خرید در طول سال بیشتر باشد. سایر کالاها نیز بی دوام محسوب می شوند. **خوراکی های تازه و سایر خوراکی ها:** خوراکی های تازه به خوراکی هایی اطلاق می شود که خرید آنها در ماه بیش از یک بار صورت می گیرد و نوسان قیمت بیشتری را نسبت به سایر خوراکی ها دارند. به همین دلیل این خوراکی ها سه بار در ماه قیمت گیری می شوند (سایر خوراکی ها دو بار در ماه قیمت گیری می شوند). این گروه شامل انواع گوشت قرمز و سفید، انواع لبنیات، میوه و سبزیجات تازه است.

کالاها و خدمات عمومی: کالاها و خدمات عمومی به آن دسته از کالاها و خدمات اطلاق شده است که دولت یا بخش عمومی سیاست گذاری قیمت و عرضه آن را به عهده دارد. مانند قیمت انواع حامل های انرژی، خدمات آموزشی و بهداشتی دولتی، هزینه مکالمات تلفن ثابت و...

نقاط شهری: رجوع کنید به تعاریف و مفاهیم "فصل ۳- جمعیت".

نقاط روستایی: رجوع کنید به تعاریف و مفاهیم "فصل ۳- جمعیت".

۲۲-۱- شاخص قیمت کالاها و خدمات مصرفی خانوارهای شهری بر حسب بخش های اصلی، برخی گروه ها، طبقات کالایی و گروه های اختصاصی (۱۳۹۵=۱۰۰)

۱۳۹۶	۱۳۹۵	۱۳۹۰	ضریب اهمیت	گروه های کالاها و خدمات
۱۰۸/۵	۱۰۰/۰	۴۲/۷	۱۰۰/۰	شاخص کل
				گروههای اصلی و فرعی:
۱۱۰/۰	۱۰۰/۰	۳۹/۹	۳۳/۳	۱- خوراکی ها و آشامیدنی ها
۱۱۱/۱	۱۰۰/۰	۴۰/۲	۳۱/۵	خوراکیها
۱۰۷/۳	۱۰۰/۰	۳۷/۱	۹/۱	نان و غلات
۱۱۶/۱	۱۰۰/۰	۴۳	۷/۲	گوشت قرمز و سفید و فرآورده های آنها
۱۱۷/۹	۱۰۰/۰	۴۴/۴	۶/۴	گوشت قرمز و گوشت ماکیان
۱۰۲/۵	۱۰۰/۰	۳۴/۹	۰/۹	ماهی ها و صدف داران
۱۱۱/۰	۱۰۰/۰	۴۲/۶	۳/۴	شیر، پنیر و تخم مرغ
۱۱۱/۶	۱۰۰/۰	۴۳	۱/۴	روغنها و چربیها
۱۰۷/۶	۱۰۰/۰	۳۸/۳	۳/۸	میوه و خشکبار
۱۲۰/۴	۱۰۰/۰	۳۷/۸	۳/۵	سبزیجات (سبزی ها و حبوبات)
۱۰۳/۳	۱۰۰/۰	۴۸/۱	۲/۰	شکر، مربا، عسل، شکلات و شیرینی(قند و شکر و شیرینی ها)
۱۰۶/۱	۱۰۰/۰	۴۲/۳	۱/۱	محصولات خوراکی طبقه بندی نشده در جای دیگر
۱۰۹/۷	۱۰۰/۰	۳۴	۱/۸	چای، قهوه، کاکائو، نوشابه و آب میوه (نوشابه های غیر الکلی)
۱۰۶/۲	۱۰۰/۰	۲۵/۳	۱/۱	۲- دخانیات
۱۰۴/۶	۱۰۰/۰	۳۷/۷	۵/۵	۳- پوشاک و کفش



۱-۲۲- شاخص قیمت کالاها و خدمات مصرفی خانوارهای شهری بر حسب بخش های اصلی، برخی گروه ها، طبقات کالایی و گروه های اختصاصی (دنباله)

۱۳۹۶	۱۳۹۵	۱۳۹۰	ضریب اهمیت	گروه های کالاها و خدمات
۱۰۸/۸	۱۰۰/۰	۵۵/۲	۲۸/۴	۴- مسکن، آب، برق، گاز و سایر سوختها
۱۰۶/۷	۱۰۰/۰	۵۵/۰	۲۳/۵	مسکن
۱۰۶/۷	۱۰۰/۰	۵۵/۲	۲۳/۲	اجاره
۱۰۵/۶	۱۰۰/۰	۵۰/۷	۰/۳	خدمات نگهداری و تعمیر واحد مسکونی
۱۱۸/۸	۱۰۰/۰	۵۵/۸	۴/۹	آب، برق و سوخت
۱۰۴/۸	۱۰۰/۰	۴۰/۰	۴/۵	۵- مبلمان و لوازم خانگی و نگهداری معمول آنها
۱۰۶/۶	۱۰۰/۰	۳۵/۰	۵/۹	۶- بهداشت و درمان
۱۰۴/۴	۱۰۰/۰	۴۴/۲	۹/۱	۷- حمل و نقل
۱۱۰/۰	۱۰۰/۰	۶۴/۶	۲/۳	۸- ارتباطات
۱۰۷/۱	۱۰۰/۰	۳۷/۸	۱/۶	۹- تفریح و فرهنگ
۱۱۲/۲	۱۰۰/۰	۵۰/۷	۱/۴	۱۰- آموزش
۱۰۷/۱	۱۰۰/۰	۳۹/۱	۲/۰	۱۱- هتل و رستوران
۱۰۷/۶	۱۰۰/۰	۴۲/۹	۵/۰	۱۲- کالاها و خدمات متفرقه
	۱۰۰/۰			گروههای اختصاصی:
۱۰۹/۳	۱۰۰/۰	۴۰/۸	۵۹/۹	کالاها
۱۰۴/۰	۱۰۰/۰	کالاهای بادوام
۱۱۰/۲	۱۰۰/۰	کالاهای بی دوام
۱۰۵/۹	۱۰۰/۰	کالاهای کم دوام
۱۰۷/۳	۱۰۰/۰	۴۷/۱	۴۰/۱	خدمات
۱۱۵/۷	۱۰۰/۰	خوراکی های تازه
۱۰۶/۶	۱۰۰/۰	سایر خوراکی ها
۱۱۱/۸	۱۰۰/۰	کالاها و خدمات عمومی
۱۰۹/۱	۱۰۰/۰	۴۱/۰	۷۶/۸	شاخص کل (بدون اجاره)



۱-۲۲- شاخص قیمت کالاها و خدمات مصرفی خانوارهای شهری بر حسب بخش های اصلی، برخی گروه ها، طبقات کالایی و گروه های اختصاصی (دنباله)

گروه های کالاها و خدمات	۱۳۹۷	۱۳۹۸	۱۳۹۹	۱۴۰۰	درصد تغییر سال ۱۴۰۰ نسبت به
شاخص کل	۱۳۳/۵	۱۷۹/۸	۲۴۱/۹	۳۴۱/۳	۴۱/۱
گروههای اصلی و فرعی:					
۱- خوراکی ها و آشامیدنی ها	۱۴۹/۰	۲۱۲/۸	۲۹۳/۳	۴۳۶/۹	۴۹/۰
خوراکیها	۱۴۹/۴	۲۱۱/۹	۲۹۱/۰	۴۳۳/۱	۴۸/۹
نان و غلات	۱۳۰/۳	۱۶۵/۰	۲۵۰/۲	۳۶۷/۹	۴۷/۰
گوشت قرمز و سفید و فرآورده های آنها	۱۷۴/۸	۲۶۲/۳	۳۱۳/۹	۴۳۸/۲	۳۹/۶
گوشت قرمز و گوشت ماکیان	۱۷۹/۶	۲۶۹/۰	۳۲۰/۲	۴۳۴/۵	۳۵/۷
ماهی ها و صدف داران	۱۳۸/۸	۲۱۲/۱	۲۶۶/۸	۴۶۶/۱	۷۴/۷
شیر، پنیر و تخم مرغ	۱۴۲/۸	۱۹۱/۱	۲۸۸/۳	۴۵۱/۴	۵۶/۶
روغن ها و چربیها	۱۴۵/۱	۱۹۵	۲۸۸/۰	۴۲۴/۵	۴۷/۴
میوه و خشکبار	۱۵۶/۶	۲۲۵/۵	۳۳۳/۵	۴۷۸/۹	۴۳/۶
سبزیجات (سبزی ها و حبوبات)	۱۵۳/۸	۲۴۳/۲	۳۱۷/۲	۵۲۱/۹	۶۴/۵
شکر، مربا، عسل ، شکلات و شیرینی(قند و شکر و شیرینی ها)	۱۲۸/۴	۱۹۱/۱	۲۷۸/۲	۴۵۹/۴	۶۵/۱
محصولات خوراکی طبقه بندی نشده در جای دیگر	۱۶۵/۹	۲۴۵/۸	۲۸۴/۱	۴۰۸/۲	۴۳/۶
چای، قهوه، کاکائو، نوشابه و آب میوه (نوشابه های غیر الکلی).....	۱۴۲/۷	۲۳۰/۴	۳۳۴/۹	۵۰۴/۵	۵۰/۶
۲- دخانیات	۲۲۰/۱	۲۷۲/۶	۳۶۳/۱	۵۱۳/۳	۴۱/۴
۳- پوشاک و کفش	۱۲۸/۳	۱۷۶/۰	۲۶۰/۴	۳۶۵/۸	۴۰/۵

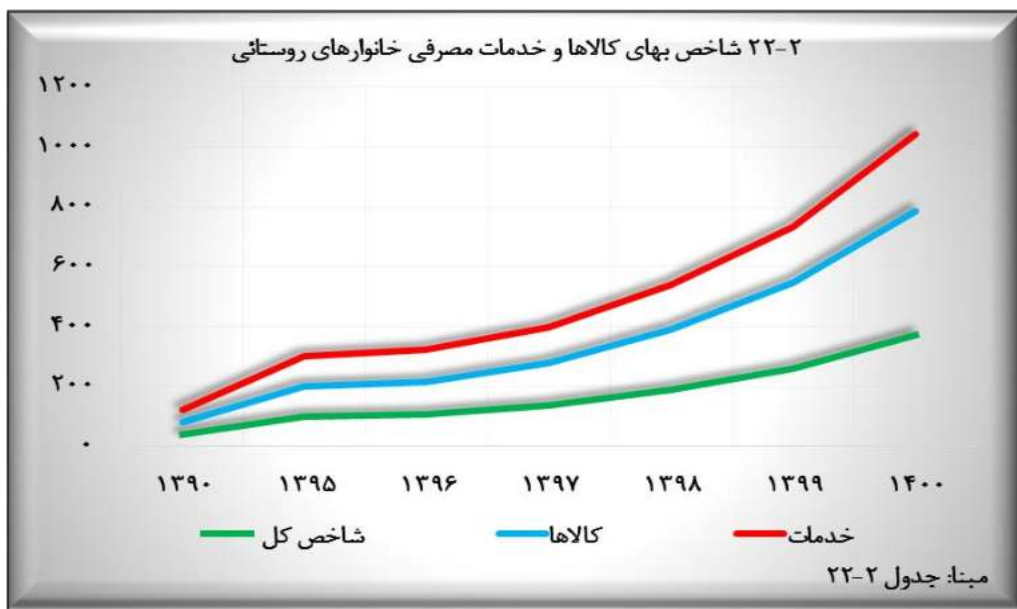
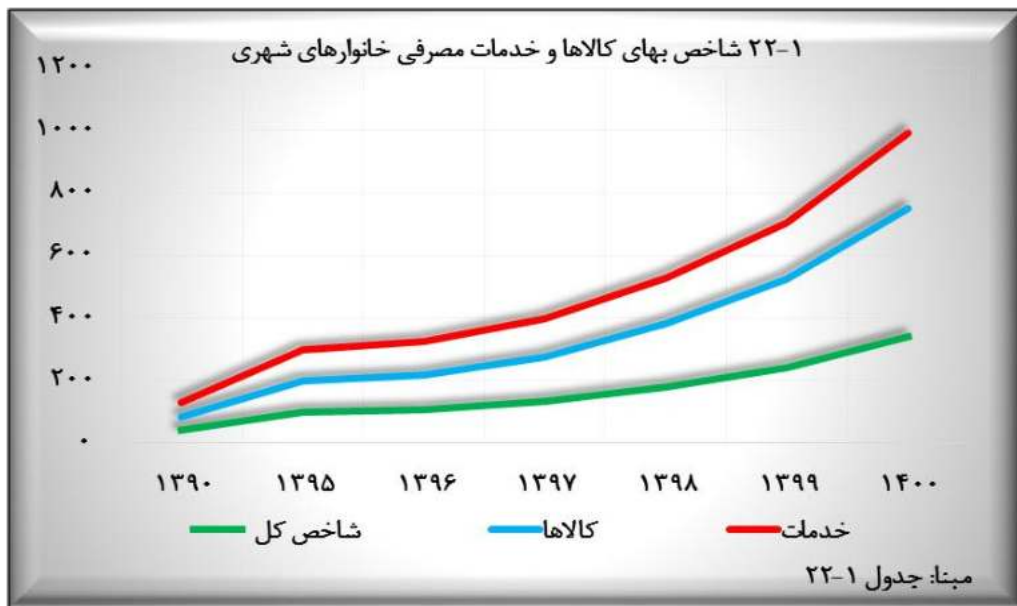


۱-۲۲- شاخص قیمت کالاها و خدمات مصرفی خانوارهای شهری بر حسب بخش های اصلی، برخی گروه ها، طبقات کالایی و گروه های اختصاصی (دنباله)

گروه های کالاها و خدمات	۱۳۹۷	۱۳۹۸	۱۳۹۹	۱۴۰۰	درصد تغییر سال ۱۴۰۰ نسبت به
۴- مسکن، آب، برق، گاز و سایر سوختها.....	۱۱۷/۲	۱۴۲/۵	۱۷۴/۵	۲۳۱/۱	۳۲/۵
..... مسکن	۱۱۸/۱	۱۳۷/۵	۱۷۳/۸	۲۳۴/۷	۳۵/۰
..... اجاره	۱۱۸/۱	۱۳۷/۴	۱۷۳/۲	۲۳۳/۹	۳۵/۰
..... خدمات نگهداری و تعمیر واحد مسکونی ...	۱۱۶/۳	۱۴۵/۷	۲۱۱/۲	۲۸۶/۹	۳۵/۸
..... آب، برق و سوخت	۱۱۳/۲	۱۶۶/۴	۱۷۷/۹	۲۱۴/۴	۲۰/۵
۵- مبلمان و لوازم خانگی و نگهداری معمول آنها...	۱۴۴/۲	۲۱۶/۵	۳۱۰/۵	۴۵۱/۴	۴۵/۴
..... ۶- بهداشت و درمان	۱۲۴/۲	۱۵۲/۹	۱۹۶/۷	۲۶۰/۲	۳۲/۳
..... ۷- حمل و نقل	۱۲۰/۷	۱۷۱/۲	۲۵۷/۲	۳۳۶/۴	۳۰/۸
..... ۸- ارتباطات	۱۲۳/۷	۱۳۶/۴	۱۴۳/۵	۱۴۷	۲/۵
..... ۹- تفریح و فرهنگ	۱۴۰/۶	۲۰۰/۶	۲۶۲/۲	۳۵۷/۸	۳۶/۵
..... ۱۰- آموزش	۱۲۴/۹	۱۴۶/۸	۱۷۷/۸	۲۰۵/۴	۱۵/۵
..... ۱۱- هتل و رستوران	۱۲۸/۴	۱۸۵/۲	۲۴۳/۱	۳۸۳/۷	۵۷/۹
..... ۱۲- کالاها و خدمات متفرقه	۱۴۰/۶	۱۹۰/۵	۲۵۵/۹	۳۷۸/۲	۴۷/۸
..... گروههای اختصاصی:					
..... کالاها	۱۴۲/۳	۲۰۳/۷	۲۸۳/۸	۴۰۸/۸	۴۴/۰
..... کالاهای بادوام	۱۴۷/۰	۲۲۴/۱	۳۷۳/۳	۵۳۹/۷	۴۴/۶
..... کالاهای بی دوام	۱۴۲/۷	۲۰۳/۱	۲۷۶/۱	۳۹۹/۱	۴۴/۶
..... کالاهای کم دوام	۱۳۵/۴	۱۹۲/۹	۲۸۳/۸	۳۹۴/۱	۳۸/۹
..... خدمات	۱۲۰/۳	۱۴۴/۲	۱۷۹/۳	۲۴۰/۶	۳۴/۲
..... خوراکی های تازه	۱۶۳/۴	۲۳۹/۸	۳۱۳/۷	۴۶۶/۹	۴۸/۸
..... سایر خوراکی ها	۱۳۵/۶	۱۸۴/۳	۲۶۸/۶	۳۹۹/۹	۴۸/۹
..... کالاها و خدمات عمومی	۱۱۰/۳	۱۴۸/۴	۱۷۳/۵	۱۹۳/۱	۱۱/۳
..... شاخص کل (بدون اجاره)	۱۳۸/۱	۱۹۲/۶	۲۶۲/۶	۳۷۳/۷	۴۲/۳

۱) شاخص کل منهای ارزش اجاری واحدهای مسکونی ملکی.

مأخذ- مرکز آمار ایران - دفتر شاخص قیمت ها.



۲-۲۲- شاخص قیمت کالاها و خدمات مصرفی خانوارهای روستایی بر حسب بخش‌های اصلی، برخی گروه‌ها، طبقات کالایی و گروه‌های اختصاصی (۱۳۹۵=۱۰۰)

۱۳۹۶	۱۳۹۵	۱۳۹۰	ضریب اهمیت	گروه های کالاها و خدمات
۱۰۸/۶	۱۰۰/۰	۴۰/۴	۱۰۰/۰	شاخص کل
				گروه‌های اصلی و فرعی:
۱۱۰/۴	۱۰۰/۰	۳۹/۴	۴۲/۸	۱- خوراکی‌ها و آشامیدنی‌ها
۱۱۰/۳	۱۰۰	۳۹/۵	۴۰/۵۵	خوراکیها
۱۰۸/۲	۱۰۰	۴۱/۴	۱۲/۷۸	نان و غلات
۱۱۵/۵	۱۰۰	۳۹/۷	۹/۱۲	گوشت قرمز و سفید و فرآورده های آنها
۱۱۶/۶	۱۰۰	۴۰/۲	۸/۴۵	گوشت قرمز و گوشت ماکیان
۱۰۱/۷	۱۰۰	۳۵/۵	۰/۶۷	ماهی ها و صدف داران
۱۰۹/۹	۱۰۰	۴۴/۱	۳/۰۷	شیر، پنیر و تخم مرغ
۱۰۶	۱۰۰	۴۲/۲	۱/۶۹	روغن‌ها و چربیها
۱۰۳/۶	۱۰۰	۲۹/۷	۵	میوه و خشکبار
۱۲۱/۱	۱۰۰	۳۷/۱	۴/۷۱	سبزیجات (سبزی‌ها و حبوبات)
۱۰۲/۱	۱۰۰	۴۷/۶	۲/۸۶	شکر، مربا، عسل، شکلات و شیرینی(قند و شکر و شیرین‌ها)
۱۰۵/۵	۱۰۰	۴۱/۵	۱/۳۱	محصولات خوراکی طبقه بندی نشده در جای دیگر ...
۱۱۳	۱۰۰	۳۵/۷	۲/۲۸	چای، قهوه، کاکائو، نوشابه و آب میوه (نوشابه های غیر الکلی)
۱۰۶/۳	۱۰۰	۲۵	۱/۸۵	۲- دخانیات
۱۰۵	۱۰۰	۳۶/۸	۶/۵۷	۳- پوشاک و کفش



۲-۲- شاخص قیمت کالاها و خدمات مصرفی خانوارهای روستایی بر حسب بخش‌های اصلی، برخی گروه‌ها، طبقات کالایی و گروه‌های اختصاصی (دنباله)
(۱۳۹۵=۱۰۰)

۱۳۹۶	۱۳۹۵	۱۳۹۰	ضریب اهمیت	گروه های کالاها و خدمات
۱۰۸/۸	۱۰۰	۵۲/۶	۱۶/۳	۴- مسکن، آب، برق، گاز و سایر سوخت‌ها
۱۰۶/۷	۱۰۰	۵۴	۹/۵۴	مسکن
۱۰۶/۷	۱۰۰	۵۵/۲	۹/۰۶	اجاره
۱۰۶/۸	۱۰۰	۴۵/۸	۰/۴۸	خدمات نگهداری و تعمیر واحد مسکونی
۱۱۱/۸	۱۰۰	۵۰/۹	۶/۷۶	آب، برق و سوخت
۱۰۵/۳	۱۰۰	۳۹/۹	۵/۴۹	۵- مبلمان و لوازم خانگی و نگهداری معمول آنها
۱۰۷/۶	۱۰۰	۳۴/۳	۶/۷۱	۶- بهداشت و درمان
۱۰۵	۱۰۰	۴۲/۳	۹/۴۶	۷- حمل و نقل
۱۱۱/۴	۱۰۰	۵۷/۸	۲/۱	۸- ارتباطات
۱۰۵/۱	۱۰۰	۳۵/۴	۱/۲۹	۹- تفریح و فرهنگ
۱۲۱/۴	۱۰۰	۴۹/۹	۰/۶۶	۱۰- آموزش
۱۰۷/۱	۱۰۰	۳۸/۱	۲/۰۵	۱۱- هتل و رستوران
۱۰۸	۱۰۰	۴۰/۲	۴/۶۸	۱۲- کالاها و خدمات متفرقه
				گروه‌های اختصاصی:
۱۰۸/۷	۱۰۰	۳۹/۸	۷۴/۲۳	کالاها
۱۰۵	۱۰۰	کالاهای بادوام
۱۰۹/۳	۱۰۰	کالاهای بی دوام
۱۰۶	۱۰۰	کالاهای کم دوام
۱۰۸/۲	۱۰۰	۴۲/۲	۲۵/۷۷	خدمات
۱۱۴/۱	۱۰۰	خوراکی های تازه
۱۰۷	۱۰۰	سایر خوراکی ها
۱۰۹/۴	۱۰۰	کالاها و خدمات عمومی
۱۰۸/۸	۱۰۰	۳۹/۶	۹۰/۹۴	شاخص کل (بدون اجاره)



۲۲-۲- شاخص قیمت کالاها و خدمات مصرفی خانوارهای روستایی بر حسب گروه های اختصاصی، اصلی و برخی از گروه های فرعی (دنباله)

درصد تغییر سال ۱۴۰۰ نسبت به	۱۴۰۰	۱۳۹۹	۱۳۹۸	۱۳۹۷	گروه های کالاها و خدمات
۴۲/۷	۳۷۲/۲	۲۶۰/۹	۱۸۸/۸	۱۳۶/۳	شاخص کل
					گروههای اصلی و فرعی:
۴۸/۲	۴۴۲/۲	۲۹۸/۳	۲۱۲/۰	۱۴۵/۶	۱- خوراکی ها و آشامیدنی ها
۴۷/۳	۴۳۰/۳	۲۹۲/۱	۲۰۹/۲	۱۴۵/۶	خوراکیها
۴۶/۵	۳۸۵/۱	۲۶۲/۹	۱۷۰/۸	۱۳۰/۷	نان و غلات
۴۰/۸	۴۳۱/۶	۳۰۶/۶	۲۵۵/۶	۱۷۱/۲	گوشت قرمز و سفید و فرآورده های آنها
۳۸/۴	۴۲۹/۳	۳۱۰/۲	۲۵۹/۴	۱۷۳/۹	گوشت قرمز و گوشت ماکیان
۷۶/۷	۴۶۰/۶	۲۶۰/۷	۲۰۸/۵	۱۳۶/۹	ماهی ها و صدف داران
۵۵/۵	۴۲۲/۸	۲۷۱/۹	۱۸۸/۵	۱۴۱/۲	شیر، پنیر و تخم مرغ
۴۶/۹	۴۵۶/۷	۳۱۰/۹	۱۸۴	۱۳۵/۲	روغنها و چربیها
۳۰/۷	۴۲۹/۷	۳۲۸/۸	۲۰۶/۷	۱۴۹/۸	میوه و خشکبار
۶۵/۵	۵۲۳/۳	۳۱۶/۱	۲۵۱/۶	۱۴۸/۲	سبزیجات (سبزی ها و حبوبات)
۶۵	۴۷۶/۱	۲۸۸/۶	۱۹۴/۹	۱۲۵/۷	شکر، مربا، عسل، شکلات و شیرینی(قند و شکر و شیرینی ها)
۴۸	۴۱۴/۳	۲۸۰	۲۳۰/۸	۱۵۴/۲	محصولات خوراکی طبقه بندی نشده در جای دیگر
۵۹/۸	۶۵۳/۵	۴۰۸/۹	۲۶۱/۱	۱۴۷/۱	چای، قهوه، کاکائو، نوشابه و آب میوه (نوشابه های غیر الکلی).....
۴۰/۷	۵۱۰	۳۶۲/۵	۲۶۹/۱	۲۱۶/۶	۲- دخانیات
۴۰	۳۵۸/۳	۲۵۵/۹	۱۷۴/۶	۱۲۸/۱	۳- پوشاک و کفش



۲-۲- شاخص قیمت کالاها و خدمات مصرفی خانوارهای روستایی بر حسب بخش های اصلی، برخی گروه ها، طبقات کالایی و گروه های اختصاصی (دنباله)
(۱۳۹۵=۱۰۰)

گروه های کالاها و خدمات	۱۳۹۷	۱۳۹۸	۱۳۹۹	۱۴۰۰	درصد تغییر سال ۱۴۰۰ نسبت به
۴- مسکن، آب، برق، گاز و سایر سوختها	۱۱۲/۹	۱۳۵/۶	۱۶۳/۸	۲۱۵/۸	۳۱/۷
..... مسکن	۱۱۸/۴	۱۳۸/۳	۱۷۶/۲	۲۴۰/۳	۳۶/۴
..... اجاره	۱۱۸/۱	۱۳۷/۴	۱۷۳/۲	۲۳۳/۹	۳۵
..... خدمات نگهداری و تعمیر واحد مسکونی ...	۱۲۳/۳	۱۵۵/۴	۲۳۲/۲	۳۶۰/۵	۵۵/۲
..... آب، برق و سوخت	۱۰۷/۷	۱۳۱/۸	۱۴۶/۴	۱۸۱/۲	۲۳/۸
۵- مبلمان و لوازم خانگی و نگهداری معمول آنها.....	۱۴۷/۹	۲۲۶/۷	۳۲۹/۱	۴۷۹/۳	۴۵/۷
..... ۶- بهداشت و درمان	۱۲۴/۷	۱۵۲/۲	۱۹۵/۲	۲۵۵/۳	۳۰/۸
..... ۷- حمل و نقل	۱۲۲/۵	۱۷۶/۶	۲۶۹/۳	۳۶۵/۷	۳۵/۸
..... ۸- ارتباطات	۱۲۵/۹	۱۳۹/۱	۱۴۵/۷	۱۴۸/۳	۱/۸
..... ۹- تفریح و فرهنگ	۱۴۵/۲	۲۱۷/۳	۳۱۷/۳	۴۲۲/۴	۳۳/۱
..... ۱۰- آموزش	۱۴۲/۳	۱۶۵/۷	۲۰۱/۸	۲۳۸/۱	۱۸
..... ۱۱- هتل و رستوران	۱۲۹/۳	۱۸۶/۵	۲۳۱/۷	۳۵۶/۹	۵۴
..... ۱۲- کالاها و خدمات متفرقه	۱۴۴/۶	۲۰۱	۲۷۷/۸	۴۰۹	۴۷/۲
..... گروه های اختصاصی:					
..... کالاها	۱۴۱	۲۰۱/۹	۲۸۶/۳	۴۱۲	۴۴
..... کالاهای بادوام	۱۵۰/۲	۲۲۹/۹	۳۷۹	۵۳۲/۲	۴۰/۴
..... کالاهای بی دوام	۱۴۰/۹	۲۰۱	۲۷۹/۷	۴۰۵/۷	۴۵
..... کالاهای کم دوام	۱۳۴/۷	۱۸۸/۹	۲۷۵/۵	۳۷۹/۸	۳۷/۹
..... خدمات	۱۲۲/۸	۱۵۰/۸	۱۸۸/۱	۲۵۷/۵	۳۶/۹
..... خوراکی های تازه	۱۶۰/۷	۲۴۰/۵	۳۱۲/۱	۴۵۲/۶	۴۵
..... سایر خوراکی ها	۱۳۲/۴	۱۸۲/۱	۲۷۴/۷	۴۱۱	۴۹/۶
..... کالاها و خدمات عمومی	۱۰۸/۴	۱۳۳/۷	۱۵۹/۴	۱۸۱/۳	۱۳/۷
..... شاخص کل (بدون اجاره)	۱۳۸/۱	۱۹۳/۹	۲۶۹/۶	۳۸۶	۴۳/۲

۱) شاخص کل منهای ارزش اجاری واحدهای مسکونی ملکی.
مأخذ- مرکز آمار ایران - دفتر شاخص قیمت ها.



فصل بیست و سوم:

حساب های استانی

سالنامه آماری استان اردبیل



مقدمه

جداول مربوط به این فصل از محاسبات حسابهای منطقه‌ای استخراج شده است. شایان ذکر است بانک مرکزی جمهوری اسلامی ایران و مرکز آمار ایران در تهیه حسابهای ملی از مفاهیم و روشهای متداول بین‌المللی و نظام حسابهای ملی سازمان ملل متحد (S.N.A) پیروی می‌کنند. سیستم حسابهای ملی سازمان ملل متحد اولین بار در سال ۱۹۵۳ تهیه شده و ویرایشهای بعدی آن با عنوان SNA ۱۹۶۸ و SNA ۱۹۹۸ در دسترس می‌باشد.

لازم به ذکر است به دلیل تغییر چارچوب کارگاهی طرح آمارگیری از کارگاه‌های صنعتی ۱۰ نفر کارکن و بیشتر و بازنگری سری زمانی مربوط به آن و در نتیجه بازنگری رشته فعالیت‌های مرتبط با صنعت، اطلاعات حساب‌های منطقه‌ای سال‌های ۱۳۹۰ الی ۱۳۹۵ تجدید نظر شده است. همچنین اطلاعات حساب‌های منطقه‌ای سال ۱۳۹۶ نیز به علت تأخیر در انتشار طرح آمارگیری کارگاه‌های صنعتی و به تبع آن برخی رشته‌های فعالیت‌ها، با تأخیر مواجه گردیده است.

تعاریف و مفاهیم

حساب‌های منطقه‌ای (استانی): مجموعه‌ای از اطلاعات آماری که به صورت جامع و هدفمند، مطالعه کمی و منظم فعالیت‌های اقتصادی یک منطقه مشخص را برای یک دوره زمانی معین که به طور معمول یک سال است، امکان پذیر

می‌سازد. مهمترین نماگر اقتصادی حاصل از این حساب‌ها، محصول ناخالص داخلی منطقه است. **تولید اقتصادی:** فرایندی است که با استفاده از عوامل تولید (نیروی کار و سرمایه)، کالاها و خدمات تحت کنترل و مسئولیت یک واحد نهادی، به منظور تولید کالاها و خدمات دیگر انجام می‌گیرد.

تولید اقتصادی از دیدگاه حساب‌های ملی: حد و مرز تولید در سیستم حساب‌های ملی، محدودتر از حد و مرز کلی آن است. به دلایلی، آن دسته از فعالیت‌های انجام شده توسط خانوارها که خدمات شخصی و خانگی را برای مصرف نهایی خود تولید می‌کنند، در سیستم حساب‌های ملی تولید محسوب نمی‌شود.

واحد نهادی: موجودیت اقتصادی که مستقلاً حق مالکیت داراییها، تعهد بدهیها و اشتغال به فعالیتهای اقتصادی و تراکنش با موجودیتهای اقتصادی دیگر را دارد و شامل شرکتهای (مالی و غیرمالی)، دولت، خانوارها و نهادهای غیرانتفاعی در خدمت خانوارها است.

کالاها: اشیای فیزیکی تولید شده که تقاضا و امکان ایجاد حق مالکیت برای آنها وجود دارد و مالکیت آنها میتواند از طریق یک واحد نهادی به واحد نهادی دیگر منتقل شود.

خدمات: حاصل فعالیت تولید هستند که شرایط واحدهای مصرف کننده را تغییر میدهند (آموزش، سلامت و...) یا مبادله محصولات یا داراییهای مالی را آسان میسازند (خدمات بانکی، بازرگانی و...) غالباً در زمان تولید مصرف میشوند و خرید و فروش آن همزمان با تولید صورت میگیرد.

محصول ناخالص داخلی: سنجه کل تولید که

نظر گرفته میشود.

مصرف سرمایه ثابت: کاهش ارزش جاری موجودی داراییهای ثابت تحت مالکیت و مورد استفاده یک تولید کننده در اثر زوال فیزیکی، از مدافتادگی عادی یا خسارت اتفاقی عادی در طول دوره حسابداری است.

گزیده اطلاعات

در سال ۱۳۹۸، محصول ناخالص داخلی استان به قیمت بازار حدود ۲۳۷۹۹۰ میلیارد ریال بوده است. در سال ۱۳۹۸، ستانده در بخش های عمده اقتصادی در حدود ۵۸۷۱۱۵ میلیارد ریال بوده است.

در سال ۱۳۹۸، مصرف واسطه در بخش های عمده ی اقتصادی حدود ۲۰۷۶۴۱ میلیارد ریال بوده است.

برابر با کل ارزش افزوده های واحدهای نهادی مقیم با تعدیلاتی از نظر مالیاتها و یارانه ها، بر حسب ارزش گذاری ارزش افزوده، در دوره زمانی معین است.

قیمت جاری (بازار): هرگاه اجزاء حسابهای ملی به قیمت دوره مرجع گزارش شود در این صورت آنها را به قیمت جاری نشان دادهایم.

قیمت ثابت: هرگاه اجزاء حسابهای ملی را بر حسب قیمت‌های سال پایه بیان کنیم در این صورت آنها را به قیمت ثابت نشان دادهایم.

سال پایه: سال معین و ثابتی است که با توجه به شرایط اقتصادی و اجتماعی کشور انتخاب میشود و شاخصها در همه دورههای دیگر بر مبنای آن ساخته شده و با آن مقایسه میشوند. عدد شاخص در آن برابر ۱۵۲۲ است.

ارزش افزوده: ارزش افزوده، ارزش اضافی ایجاد شده در جریان تولید است.

ستانده: کالاها و خدماتی که توسط کارگاه تولید میشود به اسنشنای:

الف- کالاها و خدمات استفاده شده در فعالیتی که برای آن کارگاه اختیار تعیین میزان تقاضای محصولات برای مصرف در تولید، میزان فروش کالاها و خدمات تولید شده و قیمت فروش آنها را ندارد و ب- کالاها و خدمات استفاده شده در همان کارگاه بجز استفاده شده برای تشکیل سرمایه (ثابت و موجودی انبار) و مصرف نهایی خود.

مصرف واسطه: ارزش کالاها و خدماتی که به صورت نهاده در فرآیند تولید مصرف میشوند یا تغییر شکل میدهند. بجز داراییهای ثابت که مصرف آنها به عنوان مصرف سرمایه ثابت در

۱-۲۳- محصول ناخالص داخلی به قیمت بازار و ارزش افزوده بخش های عمده اقتصادی (میلیون ریال)

۱۳۹۵	۱۳۹۴	۱۳۹۰	شرح
			(به قیمت جاری)
۳۱۵۸۰۴۱۲	۳۰۷۹۴۸۰۴	۸۹۱۷۱۶۱	کشاورزی، شکار و جنگلداری و ماهیگیری.....
۱۷۲۰۱۹	۱۰۶۲۹۳	۱۰۹۲۰۶	استخراج معدن.....
۱۹۳۲۶۱۹۰	۱۶۶۹۵۸۸۴	۸۰۵۷۱۰۹	صنعت.....
۴۹۴۵۳۰۰	۲۱۴۴۱۴۳	۱۲۸۳۵۴۵	تأمین برق، گاز، بخار و تهویه هوا.....
۷۴۷۰۱۳	۵۱۹۹۹۶	۲۰۸۹۴۷	آبرسانی، مدیریت پسماند، فاضلاب و فعالیتهای تصفیه.....
۵۲۹۱۶۴۷	۴۲۵۷۷۸۱	۲۴۶۳۶۷۳	ساختمان.....
			عمده فروشی و خرده فروشی، تعمیر وسایل نقلیه موتوری و
۲۸۶۵۳۱۵۴	۲۵۳۲۳۰۱۵	۱۲۹۶۸۸۲۵	موتور سیکلت.....
۹۳۵۳۷۰۹	۸۸۵۴۱۰۰	۲۷۱۷۴۲۶	حمل و نقل و انبارداری و پست.....
۳۴۳۶۹۲۷	۳۱۳۹۶۷۴	۱۱۰۴۰۶۶	فعالیت خدماتی مربوط به تأمین جا و غذا.....
۱۲۲۸۱۸۳	۹۵۶۳۳۳	۳۵۷۷۵۹	اطلاعات و ارتباطات.....
۱۲۵۴۹۹۷	۱۱۲۲۲۹۴	۱۱۵۸۱۴۶	فعالیتهای مالی و بیمه.....
۱۳۰۳۴۶۵۷	۱۱۲۷۳۸۴۶	۵۲۰۴۷۸۰	املاک و مستغلات.....
۱۳۰۵۹۴۶	۱۰۲۱۷۹۴	۴۰۴۸۶۷	فعالیتهای حرفهای، علمی و فنی.....
۶۲۳۰۷۸	۵۵۸۹۵۲	۲۴۵۶۰۴	فعالیتهای اداری و خدمات پشتیبانی.....
۸۴۸۰۳۵۰	۷۱۷۳۹۴۰	۳۲۵۳۷۱۳	اداره امور عمومی، و خدمات شهری.....
۹۰۹۵۶۱۵	۷۴۸۳۷۶۱	۳۵۴۶۷۹۴	آموزش.....
۸۶۷۶۵۶۵	۷۸۲۹۵۳۷	۲۹۱۴۴۴۹	فعالیت‌های مربوط به سلامت انسان و مددکاری اجتماعی.....
۱۶۶۷۵۰۶	۱۵۲۶۸۸۴	۶۹۸۳۹۸	فعالیت‌های هنر، سرگرمی، تفریح و سایر خدمات.....
۱۴۸۸۱۷۳۲۶۸	۱۳۰۷۸۳۰۳۱	۵۵۶۱۴۴۶۸	جمع ارزش افزوده.....
۱۵۰۰۷۶۷۸۲	۱۳۱۱۸۸۴۳۴	۵۵۸۰۴۵۷۱	محصول ناخالص داخلی به قیمت بازار.....
۱۵۰۰۲۴۹۵۶	۱۳۱۱۳۱۸۵۰	۵۵۷۸۸۱۹۹	محصول ناخالص داخلی بدون نفت به قیمت بازار.....

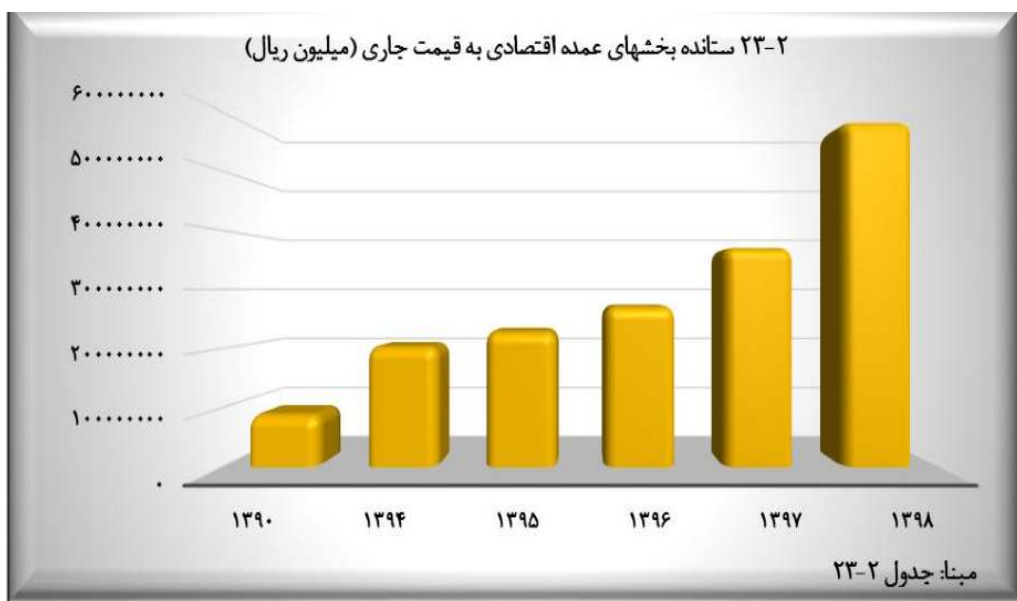
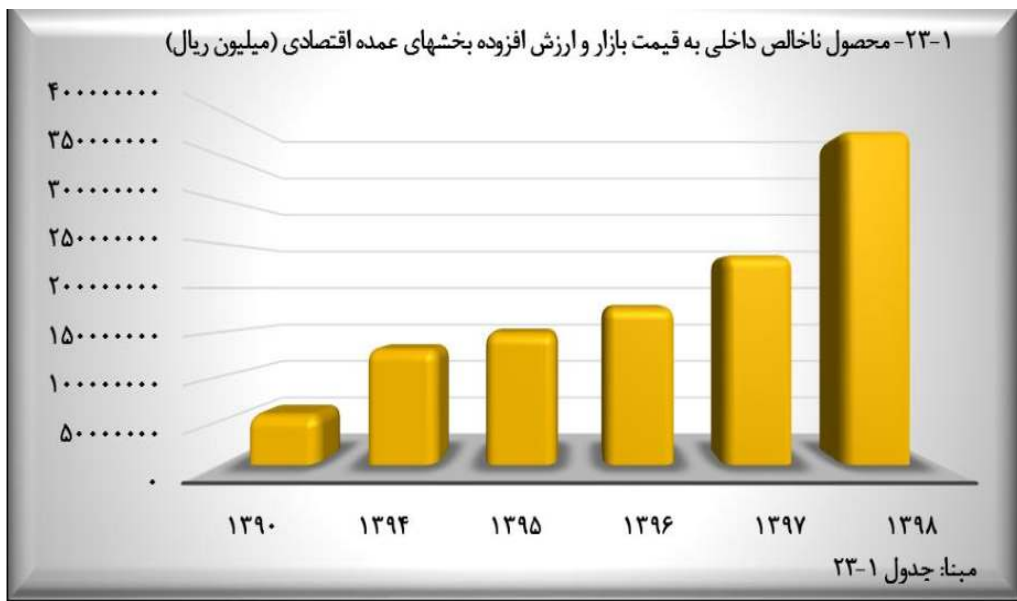


۲۳-۱- محصول ناخالص داخلی به قیمت بازار و ارزش افزوده بخشهای عمده اقتصادی (دنباله)

(میلیون ریال)

۱۳۹۸	۱۳۹۷	۱۳۹۶	شرح
			(به قیمت جاری)
۷۳۹۴۶۴۳۶	۴۵۲۰۵۸۱۸	۳۸۰۶۰۴۵۱	کشاورزی، شکار و جنگلداری و ماهیگیری.....
۵۷۵۵۲۵	۲۴۹۷۶۰	۲۶۲۸۲۲	استخراج معدن.....
۷۵۱۸۵۳۷۶	۳۳۷۱۲۱۴۲	۲۳۶۶۲۶۷۱	صنعت.....
۵۲۳۵۹۸۳	۳۹۳۶۰۰۳	۴۳۴۹۹۰۳	تأمین برق، گاز، بخار و تهویه هوا.....
۱۰۶۳۴۹۱	۹۲۶۴۹۷	۱۲۳۳۰۷۸	آبرسانی، مدیریت پسماند، فاضلاب و فعالیتهای تصفیه.....
۱۶۰۸۸۹۰۵	۸۸۳۸۹۰۶	۵۹۱۶۴۹۳	ساختمان.....
۸۳۷۵۱۷۱۹	۵۵۷۸۸۳۶۰	۳۵۷۲۴۹۰۲	عمده فروشی و خرده فروشی، تعمیر وسایل نقلیه موتوری و موتور سیکلت.....
۲۹۲۲۰۷۰۲	۱۴۴۵۳۸۴۴	۹۲۲۳۱۳۰	حمل و نقل و انبارداری و پست.....
۷۷۲۲۹۲۹	۵۱۵۱۶۴۵	۳۷۱۱۴۴۲	فعالیت خدماتی مربوط به تامین جا و غذا.....
۲۵۴۸۰۹۵	۲۰۴۲۶۹۷	۱۴۹۰۰۰۹	اطلاعات و ارتباطات.....
۴۶۷۰۹۰۹	۳۴۹۶۰۱۲	۱۸۱۷۳۱۴	فعالیتهای مالی و بیمه.....
۲۶۰۸۴۳۱۱	۱۹۲۶۱۵۴۷	۱۵۷۹۱۵۸۵	املاک و مستغلات.....
۱۸۴۸۷۲۰	۱۸۶۹۱۳۸	۱۴۴۶۵۶۶	فعالیتهای حرفهای، علمی و فنی.....
۱۱۳۰۹۱۶	۹۷۸۱۷۴	۷۷۹۵۷۲	فعالیتهای اداری و خدمات پشتیبانی.....
۱۵۸۰۴۳۴۳	۱۲۸۲۳۰۸۳	۱۱۱۷۲۰۴۸	اداره امور عمومی، و خدمات شهری.....
۱۵۳۵۸۴۳۱	۱۱۴۵۲۸۵۴	۱۰۱۰۳۸۳۰	آموزش.....
۱۶۰۲۶۶۸۶	۱۳۷۴۷۱۴۶	۱۰۳۹۷۴۵۶	فعالیت‌های مربوط به سلامت انسان و مددکاری اجتماعی..
۳۲۱۰۵۸۸	۲۶۷۹۵۰۵	۲۱۲۸۲۸۳	فعالیت‌های هنر، سرگرمی، تفریح و سایر خدمات.....
۳۷۹۴۷۴۰۶۵	۲۳۶۶۱۳۱۳۱	۱۷۷۲۷۱۵۵۵	جمع ارزش افزوده.....
۳۸۰۷۴۳۶۵۶	۲۳۷۹۹۰۳۶۸	۱۷۸۱۹۷۷۸۰۲	محصول ناخالص داخلی به قیمت بازار.....
۳۸۰۶۸۴۸۴۶	۲۳۷۹۲۱۶۸۸	۱۷۸۱۷۳۳۰۹۰	محصول ناخالص داخلی بدون نفت به قیمت بازار.....

مأخذ- مرکز آمار ایران. دفتر حساب‌های اقتصادی.



۲-۲۳- ستانده بخشهای عمده اقتصادی به قیمت جاری (میلیون ریال)

۱۳۹۵	۱۳۹۴	۱۳۹۰	شرح
			(به قیمت های جاری)
۲۲۹۴۳۵۱۵	۲۰۳۶۹۶۱۹۳	۱۷۲۱۵۴۳۰	جمع.....
۵۲۸۶۸۳۸۵	۵۰۵۸۰۳۳۹	۱۵۳۸۶۷۳۲	کشاورزی ، شکار و جنگلداری و ماهیگیری.....
۲۶۴۷۳۷	۱۷۹۳۶۱	۱۶۷۰۷۱	استخراج معدن.....
۴۳۲۶۴۷۴۹	۳۸۶۲۲۷۰۲	۱۸۳۰۲۸۶۷	صنعت.....
۶۰۱۶۶۴۰	۳۶۳۵۱۶۰	۱۴۱۸۳۱۲	تأمین برق ، گاز،بخار و تهویه هوا.....
۱۴۴۱۶۲۵	۱۰۱۵۱۱۵	۴۲۶۳۹۹	آبرسانی،مدیریت پسماند، فاضلاب و فعالیتهای تصفیه.....
۱۲۹۱۵۱۱۶	۱۰۴۴۳۲۶۳	۶۴۶۵۷۳۹	ساختمان.....
			عمده فروشی و خرده فروشی، تعمیر وسایل نقلیه موتوری و
۳۹۳۰۹۲۰۸	۳۴۶۲۳۹۳۱	۱۷۶۰۴۷۸۷	موتور سیکلت.....
۱۲۷۱۳۸۸۰	۱۱۸۸۳۳۱۷	۳۸۷۹۴۰۱	حمل و نقل و انبارداری و پست.....
۵۹۵۹۱۲۶	۵۴۱۰۸۲۴	۱۹۱۲۳۲۳	فعالیت خدماتی مربوط به تامین جا و غذا.....
۲۰۵۰۶۰۴	۱۶۵۷۵۷۵	۶۰۳۳۴۲	اطلاعات و ارتباطات.....
۲۱۹۵۹۲۲	۱۹۹۰۲۰۶	۱۵۵۰۰۷۹	فعالیتهای مالی و بیمه.....
۱۴۲۴۴۴۹۲	۱۲۳۳۶۸۵۸	۵۸۱۵۸۹۱	املاک و مستغلات.....
۱۶۷۷۶۹۳	۱۳۷۴۲۵۸	۵۱۴۶۶۵	فعالیتهای حرفهای، علمی و فنی.....
۱۳۵۵۴۹۰	۱۲۴۸۶۷۰	۵۵۶۸۰۳	فعالیتهای اداری و خدمات پشتیبانی.....
۱۰۳۱۲۳۲۲	۸۷۰۷۵۳۴	۴۱۵۱۲۷۸	اداره امور عمومی ، و خدمات شهری.....
۹۸۸۰۸۹۲	۸۱۸۶۱۱۳	۳۹۸۵۵۱۱	آموزش.....
۱۰۴۶۷۰۵۸	۹۵۴۳۳۶۵	۳۴۵۹۴۶۴	فعالیت های مربوط به سلامت انسان و مددکاری اجتماعی.....
۲۴۹۷۵۷۶	۲۲۵۷۶۰۲	۱۰۱۴۷۶۶	فعالیت‌های هنر، سرگرمی، تفریح و سایر خدمات.....



۲-۲۳- ستانده بخشهای عمده اقتصادی به قیمت جاری (دنباله)

۱۳۹۸	۱۳۹۷	۱۳۹۶	شرح
			(به قیمت های جاری)
۵۱۷۱۱۵۷۵۴	۳۷۱۹۶۸۳۳۲	۲۷۱۹۸۴۳۹۹	جمع.....
۱۲۷۴۸۸۱۰۸	۷۹۳۳۴۶۴۵	۶۳۷۷۷۳۹۶	کشاورزی ، شکار و جنگلداری و ماهیگیری.....
۷۴۰۸۰۶	۴۰۱۵۱۴	۳۸۵۸۵۶	استخراج معدن.....
۱۴۲۳۱۶۶۲۳	۷۸۳۶۶۲۳۱	۵۳۲۶۲۰۵۴	صنعت.....
۶۲۶۳۷۵۰	۴۷۲۱۹۳۳	۵۰۳۳۱۴۹	تأمین برق ، گاز،بخار و تهویه هوا.....
۲۱۳۰۶۹۸	۱۶۶۸۱۰۸	۱۸۸۴۹۰۳	آبرسانی،مدیریت پسماند، فاضلاب و فعالیتهای تصفیه.....
۳۹۲۹۸۷۶۱	۲۱۷۰۳۶۹۲	۱۴۴۸۶۲۳۹	ساختمان.....
۱۱۳۶۰۴۶۶۶	۷۵۷۹۵۶۸۰	۴۸۴۹۸۳۱۲	عمده فروشی و خرده فروشی، تعمیر وسایل نقلیه و کالاها
۳۹۱۴۱۴۱۴	۱۹۴۹۲۱۳۵	۱۲۴۶۸۴۹۶	حمل و نقل و انبارداری و پست.....
۱۳۳۳۳۳۶۶	۸۸۱۳۶۸۲	۶۳۵۱۴۱۴	فعالیت خدماتی مربوط به تامین جا و غذا.....
۴۱۳۳۰۴۵	۳۲۳۳۱۴۴	۲۵۵۴۳۶۱	اطلاعات و ارتباطات.....
۶۵۷۲۲۰۷	۴۹۲۹۲۵۰	۲۹۳۳۱۴۴	فعالیتهای مالی و بیمه.....
۲۸۰۶۸۵۰۸	۲۰۷۳۷۰۲۵	۱۶۶۵۰۱۵۵	املاک و مستغلات.....
۲۴۷۰۷۴۲	۲۴۷۶۸۶۸	۱۹۳۵۴۱۰	فعالیتهای حرفهای، علمی و فنی.....
۲۳۳۵۹۸۲	۱۸۹۲۱۶۹	۱۵۳۷۹۲۳	فعالیتهای اداری و خدمات پشتیبانی.....
۱۸۹۴۵۹۵۴	۱۵۴۹۳۱۷۰	۱۳۵۵۰۲۵۶	اداره امور عمومی ، و خدمات شهری.....
۱۶۷۳۴۷۹۱	۱۲۶۳۶۰۶۹	۱۱۰۸۰۳۵۰	آموزش.....
۱۹۰۱۵۶۸۷	۱۶۴۶۰۴۴۳	۱۲۵۰۵۵۱۹	فعالیت های مربوط به سلامت انسان و مددکاری اجتماعی
۴۶۴۰۶۴۶	۳۸۱۲۵۶۴	۳۰۸۹۴۶۲	فعالیت‌های هنر، سرگرمی، تفریح و سایر خدمات.....

مأخذ- مرکز آمار ایران، دفتر حساب های اقتصادی.

۳-۲۳- مصرف واسطه بخش های عمده اقتصادی به قیمت جاری (میلیون ریال)

۱۳۹۵	۱۳۹۴	۱۳۹۰	شرح
			(به قیمت های جاری)
۱۰۵۶۲۲۴۸	۷۲۹۱۳۱۶۲	۳۱۶۰۰۹۶۲	جمع.....
۲۱۲۸۷۹۷۵	۱۹۷۸۵۵۳۶	۶۴۶۹۵۷۲	کشاورزی، شکار و جنگلداری وماهیگیری.....
۹۲۷۱۸	۷۳۰۶۸	۵۷۸۶۵	استخراج معدن.....
۲۳۹۳۸۵۵۸	۲۱۹۲۶۸۱۸	۱۰۲۴۵۷۵۸	صنعت.....
۱۰۷۱۳۴۱	۱۴۹۱۰۱۷	۱۳۴۷۶۷	تأمین برق، گاز، بخار و تهویه هوا.....
۶۹۴۶۱۲	۴۹۵۱۱۹	۲۱۷۴۵۲	آبرسانی، مدیریت پسماند، فاضلاب و فعالیتهای تصفیه.....
۷۶۲۳۴۶۹	۶۱۸۵۴۸۲	۴۰۰۲۰۶۶	ساختمان.....
۱۰۶۵۶۰۵۴	۹۳۰۰۹۱۸	۴۶۳۵۹۶۲	عمده فروشی و خرده فروشی، تعمیر وسایل نقلیه موتوری و موتور سیکلت.....
۳۳۶۰۱۷۱	۳۰۲۹۲۱۷	۱۱۶۱۹۷۵	حمل و نقل و انبارداری و پست.....
۲۵۲۲۱۹۹	۲۲۷۱۱۵۰	۸۰۸۲۵۶	فعالیت خدماتی مربوط به تامین جا و غذا.....
۸۲۲۴۲۱	۷۰۱۲۴۱	۲۴۵۵۸۴	اطلاعات و ارتباطات.....
۹۴۰۹۲۴	۸۶۷۹۱۲	۳۹۱۹۳۲	فعالیتهای مالی و بیمه.....
۱۲۰۹۸۳۵	۱۰۶۳۰۱۱	۶۱۱۱۱۲	املاک و مستغلات.....
۳۷۱۷۴۷	۳۵۲۴۶۴	۱۰۹۷۹۸	فعالیتهای حرفهای، علمی و فنی.....
۷۳۲۴۱۲	۶۸۹۷۱۸	۳۱۱۱۹۸	فعالیتهای اداری و خدمات پشتیبانی.....
۱۸۳۱۹۷۲	۱۵۳۳۵۹۴	۸۹۷۵۶۵	اداره امور عمومی، و خدمات شهری.....
۷۸۵۲۷۷	۷۰۲۳۵۱	۴۳۸۷۱۷	آموزش.....
۱۷۹۰۴۹۳	۱۷۱۳۸۲۸	۵۴۵۰۱۵	فعالیت های مربوط به سلامت انسان و مددکاری اجتماعی.....
۸۳۰۰۷۰	۷۳۰۷۱۸	۳۱۶۳۶۸	فعالیت‌های هنر، سرگرمی، تفریح و سایر خدمات.....



۳-۲۳-مصرف واسطه بخش های عمده اقتصادی به قیمت جاری (دنباله)

۱۳۹۸	۱۳۹۷	۱۳۹۶	شرح
			(به قیمت های جاری)
۲۰۷۶۴۱۶۹۰	۱۳۵۳۵۵۱۹۰	۹۴۷۱۲۸۴۴	جمع
۵۳۵۴۱۶۷۵	۳۴۱۲۸۸۲۷	۲۵۷۱۶۹۴۸	کشاورزی، شکار و جنگلداری و ماهیگیری.....
۱۶۵۲۸۱	۱۵۱۷۵۴	۱۲۳۰۳۴	استخراج معدن.....
۶۷۱۳۱۲۴۷	۴۴۶۵۴۰۸۹	۲۹۵۹۹۳۸۳	صنعت.....
۱۰۲۷۷۶۷	۷۸۵۹۳۰	۶۸۳۲۴۶	تأمین برق، گاز، بخار و تهویه هوا.....
۱۰۶۷۲۰۷	۷۴۱۶۱۲	۶۵۱۸۲۵	آبرسانی، مدیریت پسماند، فاضلاب و فعالیتهای تصفیه
۲۳۲۰۹۸۵۵	۱۲۸۶۴۷۸۶	۸۵۶۹۷۴۶	ساختمان.....
۲۹۸۵۲۹۶۸	۲۰۰۰۷۳۱۹	۱۲۷۷۳۴۰۸	عمده فروشی و خرده فروشی، تعمیر وسایل نقلیه موتوری و موتور سیکلت.....
۹۹۲۰۷۱۱	۵۰۳۸۲۹۱	۳۲۴۵۳۶۶	حمل و نقل و انبارداری و پست
۵۶۰۰۴۳۸	۳۶۶۲۰۳۷	۲۶۳۹۹۷۲	فعالیت خدماتی مربوط به تأمین جا و غذا.....
۱۵۷۴۹۵۰	۱۱۹۰۴۴۷	۱۰۶۴۳۵۲	اطلاعات و ارتباطات
۱۹۰۱۲۹۷	۱۴۳۳۲۳۸	۱۱۱۵۸۳۰	فعالیتهای مالی و بیمه.....
۱۹۸۴۱۹۷	۱۴۷۵۴۷۹	۸۵۸۵۶۹	املاک و مستغلات.....
۶۲۲۰۲۲	۶۰۷۷۳۰	۴۸۸۸۴۵	فعالیتهای حرفه‌ای، علمی و فنی.....
۱۱۰۵۰۶۶	۹۱۳۹۹۵	۷۵۸۳۵۱	فعالیتهای اداری و خدمات پشتیبانی.....
۳۱۴۱۶۱۰	۲۶۷۰۰۸۷	۲۳۷۸۲۰۸	اداره امور عمومی، و خدمات شهری.....
۱۳۷۶۳۶۰	۱۱۸۳۲۱۴	۹۷۶۵۱۹	آموزش
۲۹۸۹۰۰۱	۲۷۱۳۲۹۷	۲۱۰۸۰۶۳	فعالیت های مربوط به سلامت انسان و مددکاری اجتماعی.
۱۴۳۰۰۵۸	۱۱۳۳۰۵۸	۹۶۱۱۷۹	فعالیت‌های هنر، سرگرمی، تفریح و سایر خدمات

مأخذ- - مرکز آمار ایران، دفتر حساب های اقتصادی.



فصل بیست و چهارم: خدمات شهری

سالنامه آماری استان اردبیل



مقدمه

آرامستان غیر عمومی: آرامستانی که تحت نظارت شهرداری و یا دهیاری است و تمامی خدمات آن توسط سایر نهادها (به جز شهرداری و دهیاری) ارائه میشود و میتواند فعال یا غیر فعال باشد.

آتش نشانی: فعالیتهایی که به منظور پیشگیری و اطفاء حریق و امداد و حفظ جان و مال مردم انجام میشود.

ایستگاه آتش نشانی: مکانی تحت مالکیت و نظارت شهرداری،

متشکل از سه بخش: جایگاه خودرویی و لوازم و تجهیزات، محل استقرار و انتظار نیروها و بخش اداری - آموزشی که جهت ایفای وظیفه آتشنشانی براساس ضوابط و دستورالعملها در منطقه ای مستقل از ساختمان شهرداری احداث شده است.

پسماند: به مواد جامد، نیمه جامد، مایع (غیر از فاضلاب) و گاز گفته میشود که به طور مستقیم یا غیر مستقیم حاصل فعالیت انسان بوده و از نظر تولید کننده ضایع تلقی میشود.

بوستان: بوستان یا پارک عبارت است از فضای طراحی شدهای که در مالکیت عموم قرار دارد و جزیی از فضاهای شهری محسوب می-شود، این فضاها توسط درختان و گیاهان پوشیده شده است و براساس نظارت و مدیریت انسان، حفظ و نگهداری یا احداث می شوند. همچنین برای تفریح و لذت بردن انسان، یا برای حفاظت از حیات وحش یا زیستگاه طبیعی آن را ایجاد کرده اند.

آمارهای ارائه شده در این فصل مربوط به تأسیسات و تجهیزات عمرانی شهرهای استان اردبیل در زمینه کشتارگاه، میداین میوه و تره بار، گورستان، فضای سبز، پارکهای عمومی، وسایل حمل زباله و ... می باشد.

آمارهای فوق که توسط شهرداری های استان به روش ثبتي تهیه می شود از طریق شهرداری ها تهیه و در این فصل ارائه شده است.

تعاریف و مفاهیم

مجتمع فرهنگی و هنری (فرهنگسرا): مرکزی که توسط وزارت فرهنگ و ارشاد اسلامی با اهداف و کاربریهای فرهنگی، هنری و آموزشی برای اشاعه فرهنگ و هنر در مکانی با امکانات سالن سینما و نمایش یا سالن اجتماعات، کتابخانه، کلاسهای آموزشی، کارگاه- های هنری، گالری، دفاتر اداری، کافیشاپ و با مترز متوسط ۱۲۲ مترمربع زیربنا احداث شده و فعالیت مینماید.

حوادث: به فرد یا خانواری گفته میشود که بر اثر حوادث طبیعی یا غیر طبیعی از لحاظ اقتصادی یا جمعی دچار آسیب شده است.

آرامستان: مکانی برای دفن درگذشتگان که دارای امکانات مورد نیاز است.

آرامستان عمومی: آرامستانی که تمامی خدمات آن توسط شهرداری یا دهیاری به عموم شهروندان ارائه میشود و میتواند فعال یا غیر فعال باشد.

- جلوگیری از گسترش بی‌رویه شهر بهره‌برداری اقتصادی با بازدهی مفید از سرمایه‌گذاری انجام شده.

گزیده اطلاعات

در سال ۱۴۰۰، ۵ شهر از مجموع ۳۲ شهر استان مجموعاً دارای ۶ میدان میوه و تره بار بوده‌اند. همچنین تعداد ۶۷ آرامستان فعال وجود داشته است.

در سال ۱۴۰۰، تعداد ۷ ایستگاه آتش‌نشانی، با تعداد پرسنل عملیاتی ۱۱۷ و تعداد ناوگان عملیاتی ۲۱ در شهر اردبیل وجود داشته است.

در سال ۱۴۰۰ پسماند خانگی جمع‌آوری شده به تفکیک مناطق پنج‌گانه شهرداری مرکز استان ۱۱۰۶۶۸ تن در سال بوده است.

در این سال، ۱۸۵ بوستان با مساحت ۱۵۵۱۶۶۱ مترمربع در مرکز استان وجود داشته است.

قطعات پراکنده فضای سبز: فضاهای سبزی که فاقد امکانات تاسیسات رفاهی و مبلمان شهری باشد که شامل (۱- توده درختکاری ۲- توده غیردرختکاری)

- در مورد فضاهای سبز که از جنس سطح دو بعدی نمی‌باشد نظیر احداث دیواره‌های سبز و یا توسعه‌های مربوط به بام سبز که گاهاً در روی سطح سخت برخی از قطعات فضای سبز ایجاد می‌شود می‌بایست مساحت این قسم از قطعات فضای سبز به صورت زیر مجموعه‌ای از همان قطعه ذکر شود. همچنین اینگونه فضاهای سبز که در خارج از قطعات موجود فضای سبز باشد (از نوع توسعه سطحی احداث) خود شامل شماره قطعه جدیدی می‌باشد.

کمربند سبز: برای تعیین حدود شهر، کنترل گسترش شهر، جلوگیری از رشد بی‌رویه و به هم خوردن تناسب ساخت مورفولوژی شهر ایجاد می‌شوند. کمربندهای سبز در روند پویای شهر ممکن است نقش اولیه خود را از دست بدهند ولی نقش بالقوه آنها به عنوان فضای سبز تعادل بخش و تفرجگاه شهری و شاخص زنده جهت تشخیص روند شهر پا برجا می‌ماند. ساخت این کمربندها در پیرامون شهرها نقش‌های زیر را ایفا می‌کند:

- جلوگیری از انهدام زمین‌های قابل کشت در حومه در اثر گسترش شهرها.

- تصفیه و تلطیف هوای شهر و غربال بادهای ورودی شهر.

۱-۲۴- خدمات شهری و شهرداری: ۱۴۰۰ (متر مربع)

آرامستان فعال		میادین میوه و تره بار		مجتمع فرهنگی و هنری (فرهنگسرا)		شهر
مساحت	تعداد	مساحت	تعداد	مساحت	تعداد	
۱۰۰۰۰	۳	.	.	۱۳۰۰	۱	آبی بیگلو.....
۵۰۰۰۰	۳	آراللو.....
۶۰۰۰	۱	آلتی.....
۲۷۰۶۰۰	۸	۱۲۰۰۰۰	۲	۷۷۰	۵	اردبیل.....
۶۰۰۰۰	۱	اردیموسی.....
۱۵۰۰۰	۱	اسلام آباد.....
۲۰۰۰۰	۲	اصلاندوز.....
۵۰۰۰	۱	اولتان.....
۳۰۰۰۰	۳	بیله سوار.....
۱۰۰۰۰۰	۲	۲۰۲۳	۱	۴۰۰	۱	پارس آباد.....
۲۰۰۰۰	۱	تازه کندانگوت.....
۵۰۰۰۰	۵	ثمرین.....
۱۱۳۵۵	۱	.	.	۳۳۰	۱	جعفرآباد.....
۵۱۰۰۰	۱	۲۰۰۰	۱	.	.	خلخال.....
۲۰۰۰۰	۱	رضی.....
۵۰۰۰	۱	زهرا.....
۱۰۰۰۰	۱	سرعین.....
۵۰۰۰۰	۳	عنبران.....
۵۰۰۰	۱	فخرآباد.....
۱۴۰۰۰	۱	قصابه.....
۲۱۰۰۰	۳	کلور.....
۸۵۰۰	۳	کوراییم.....
۶۷۰۰۰	۶	گرمی.....
۳۵۰۰۰	۳	۳۰۰	۱	.	.	گیوی.....
۵۰۰۰۰	۱	لاهرود.....
۵۰۰۰	۱	مرادلو.....
۲۰۰۰۰	۲	۷۰۰۰	۱	۲۳۰	۱	مشگین شهر.....
۱۰۰۰۰	۱	مغان سر.....
۳۰۰۰۰	۱	نمین.....
۱۰۰۰۰	۱	نیر.....
۵۰۰۰۰	۱	هشتجین.....
۳۰۰۰۰	۳	هیر.....

مأخذ- دفتر امور شهری استانداری اردبیل.

۲-۲۴- مشخصات ایستگاه های آتش نشانی برحسب مناطق شهرداری در مرکز استان

تعداد آتش سوزی	تعداد حوادث (بجز آتش سوزی)	تعداد ناوگان عملیاتی	تعداد پرسنل عملیاتی	تعداد ایستگاه های آتش نشانی	سال و منطقه شهری
۳۱۷	۱۴۱	۱۵	۷۲	۳ ۱۳۸۵
۳۵۷	۲۰۷	۱۶	۷۷	۴ ۱۳۹۰
۷۷۰	۶۰۲	۲۳	۱۰۶	۵ ۱۳۹۵
۶۸۰	۶۸۹	۲۴	۹۵	۶ ۱۳۹۶
۱۲۲۴	۸۵۲	۲۲	۱۲۶	۶ ۱۳۹۷
۶۷۶	۹۵۶	۲۲	۱۱۷	۷ ۱۳۹۸
۸۲۹	۱۱۲۹	۲۱	۱۱۷	۷ ۱۳۹۹
۸۸۴	۱۶۱۴	۲۱	۱۱۷	۷ ۱۴۰۰
۱۴۱	۲۵۸	۳	۲۰	۱ منطقه ۱
۱۸۶	۳۵۵	۴	۲۰	۱ منطقه ۲
۳۵۳	۶۲۹	۹	۴۵	۳ منطقه ۳
۵۴	۹۸	۲	۱۵	۱ منطقه ۴
۱۵۰	۲۷۴	۳	۱۷	۱ منطقه ۵

ماخذ- شهرداری اردبیل.

۳-۲۴- پسماند جمع آوری شده به تفکیک مناطق پنج گانه شهرداری مرکز استان (تن در سال)

پسماند خانگی	پسماند کل ^(۱)	سال و مناطق
۱۰۶۰۰۰	۰۰۰ ۱۳۸۵
۱۱۵۰۰۰	۰۰۰ ۱۳۹۰
۱۱۶۰۰۰	۰۰۰ ۱۳۹۵
۱۲۳۰۰۰	۰۰۰ ۱۳۹۶
۱۱۲۵۲۱	۰۰۰ ۱۳۹۷
۱۱۰۰۲۳	۰۰۰ ۱۳۹۸
۱۱۴۶۶۵	۰۰۰ ۱۳۹۹
۱۱۰۶۶۸	۰۰۰ ۱۴۰۰
۲۷۷۶۷	۰۰۰ منطقه ۱
۲۹۸۶۰	۰۰۰ منطقه ۲
۱۷۶۷۸	۰۰۰ منطقه ۳
۱۷۷۶۶	۰۰۰ منطقه ۴
۱۷۵۹۷	۰۰۰ منطقه ۵

(۱) با توجه به اینکه شهرداری فقط پسماند خانگی را جمع آوری میکند آمار سایر پسماندها در دسترس نمیباشد.

ماخذ- شهرداری اردبیل.

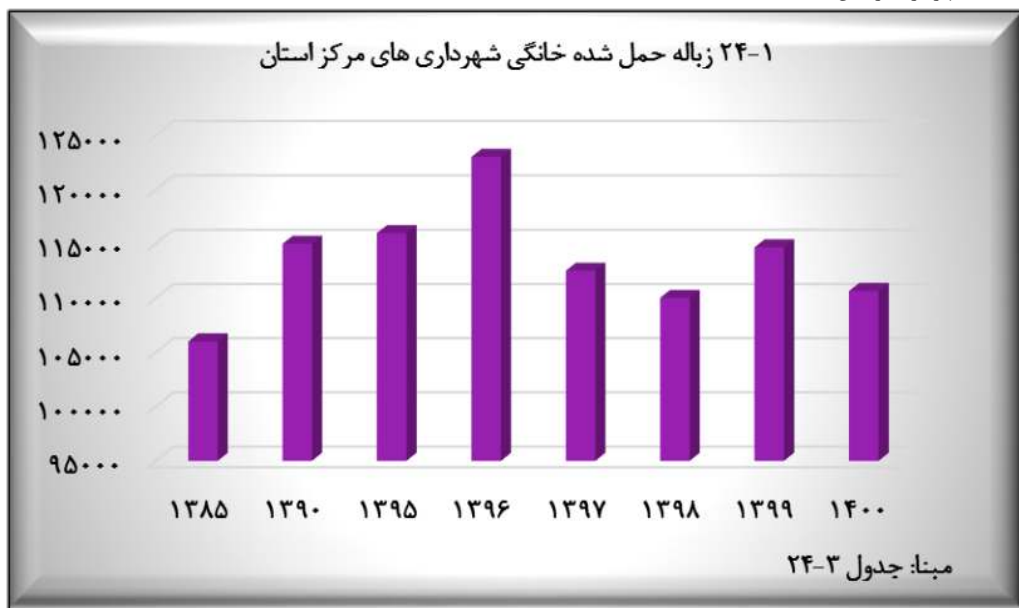
۲۴-۴- وضعیت فضای سبز مرکز استان بر حسب مناطق

مساحت کمربند سبز ^(۲)	قطعات پراکنده فضای سبز ^(۱)		بوستان		سال و مناطق
	مساحت	تعداد	مساحت	تعداد	
... ۱۳۸۵
...	۱۶۱۷۵۳۵	...	۱۱۳۵۲۱۹	۷۸ ۱۳۹۰
...	۲۱۴۷۱۰۷	...	۱۴۰۲۰۴۴	۹۶ ۱۳۹۵
...	۲۳۳۳۱۳۹	...	۱۵۰۰۰۰۰	۱۷۰ ۱۳۹۶
...	۲۵۰۴۰۰۰	...	۱۵۵۵۱۴۵	۱۷۲ ۱۳۹۷
...	۲۵۱۱۸۵۵	...	۱۵۶۰۰۰۰	۱۷۶ ۱۳۹۸
...	۲۶۱۷۷۳۵	...	۱۵۲۰۱۰۰	۱۸۲ ۱۳۹۹
...	۲۶۴۲۰۱۸	...	۱۵۵۱۶۶۱	۱۸۵ ۱۴۰۰
...	۵۵۴۸۲۴	...	۲۷۹۲۹۹	۴۶ منطقه ۱
...	۷۶۶۱۸۵	...	۶۸۲۷۳۱	۵۲ منطقه ۲
...	۵۲۸۴۰۴	...	۲۶۳۷۸۲	۳۷ منطقه ۳
...	۴۷۵۵۶۳	...	۲۰۱۷۱۶	۲۶ منطقه ۴
...	۳۱۷۰۴۲	...	۱۲۴۱۳۳	۲۴ منطقه ۵

(۱) آمار تعداد قطعات فضای سبز موجود نمی باشد.

(۲) اردبیل فاقد کمربند سبز میباشد.

ماخذ- شهرداری اردبیل.



نمایه موضوعی

نمایه موضوعی:

سرعنوان‌های نمایه‌ای (واژه کلیدی) از جداول سالنامه آماری استان انتخاب و به صورت الفبایی مرتب شده است. در مواردی که ارائه تقسیمات فرعی برخی از سرعنوان‌ها ضرورت داشته، تقسیمات فرعی مزبور به صورت الفبایی و با فاصله از سر سطر، عنوان‌های مربوط به شرح ذیل درج شده است.

شماره‌هایی که در مقابل هر سرعنوان نمایه‌ای یا تقسیمات فرعی آن درج شده، معرف شماره جدول سالنامه است. عدد سمت چپ هر شماره، نشانگر شماره فصل و عدد سمت راست آن، مبین شماره جدول در داخل فصل مربوط است. لازم به ذکر است خط تیره‌ای که بین شماره دو جدول قرار دارد بدین معناست که واژه کلیدی مورد نظر در جدول یا جداول بین دو شماره جدول نیز وجود دارد.

شماره جداول

شرح

آ

آب

۹-۲	-	تصفیه
۹-۳، ۹-۴	-	تعداد انشعاب
۹-۴	-	تولید
۹-۲	-	حجم مخازن
۹-۵	-	طول شبکه
۹-۷، ۹-۸	-	ظرفیت مولد
۹-۳	-	فروش
۹-۱	-	مقدار تخلیه سالانه
۹-۲	-	منابع سطحی
۹-۲	-	منابع زیرزمینی

آب و هوا

۱-۵	-	ایستگاه‌های سینوپتیک (همدیدی)
۱-۶، ۱-۷	-	بارندگی
۱-۶	-	دمای هوا
۱-۶	-	رطوبت نسبی
۱-۶	-	روزهای یخبندان

۱-۶

شماره جداول	شرح
۱-۶	- سرعت وزش باد
۵-۲۶، ۵-۲۷	آبخیزداری
	آبزیان
۵-۳۰، ۵-۳۱	- تولید
	آتش‌سوزی جنگل‌ها
	نگاه کنید به جنگل‌ها- آتش‌سوزی
	آتش‌سوزی مراتع
	نگاه کنید به مراتع- آتش‌سوزی
۱۸-۷	آزمایشگاه‌های تشخیص طبی
۱۷-۲۱، ۱۷-۲۰	آموزشگران دانشگاه
	الف
۱۱-۹	اتحادیه‌های تعاونی روستائی
۳-۲۲، ۳-۲۱	ازدواج ثبت شده
۴-۲	اشتغال ناقص، سهم
۲۰-۳، ۲۰-۴	اعتبارات دستگاه‌ها
۱۱-۱۱، ۱۱-۱۲	اقامتگاه
	امکانات آموزشی
۱۷-۸	- دوره آموزش استثنایی
۱۷-۹	- دوره آموزش پیش دبستانی
۱۷-۱۰	- دوره آموزش ابتدائی
۱۷-۱۱	- دوره آموزش دوره اول متوسطه
۱۷-۱۲	- دوره آموزش دوره دوم متوسطه
۱۷-۱۴	- دوره آموزش عمومی بزرگسالان (دوره اول متوسطه)
۱۷-۱۵	- دوره آموزش تکمیلی بزرگسالان (دوره دوم متوسطه)
۱۲-۱۸، ۱۲-۱۶	انبارها

شماره جداول

شرح

ب

بازرگانی خارجی

۱۱-۲، ۱۱-۴، ۱۱-۵	- ارزش مبادلات
۱۱-۱، ۱۱-۲، ۱۱-۵	- صادرات
۱۱-۳، ۱۱-۴، ۱۱-۵	- واردات

باسوادان

۱۷-۱، ۱۷-۲

بانکها

۱۴-۸، ۱۴-۷	- بدهیها
۱۴-۶، ۱۴-۵	- تسهیلات اعطایی و پرداختی
۱۴-۱	- تعداد واحدها
۱۴-۴، ۱۴-۳	- سپردهها

بچه ماهیان

نگاه کنید به آبزبان

برق

۹-۱۳	- تعداد مشترکان
۹-۶، ۹-۸، ۹-۱۰	- تولید
۹-۱۱، ۹-۱۴	- طول خطوط انتقال
۹-۶، ۹-۷، ۹-۸	- ظرفیت نامی
۹-۷، ۹-۸	- ظرفیت عملی
۹-۱۵	- مقدار فروش
۹-۶، ۹-۹	- مولدها
۹-۱۰، ۹-۷	- نیروگاهها

برنامه‌های تلویزیونی

نگاه کنید به تلویزیون (برنامه‌ها)

برنامه‌های رادیویی

نگاه کنید به رادیو (برنامه‌ها)

بناهای تاریخی (بازدید کنندگان)

نگاه کنید به موزه‌ها و بناهای تاریخی (بازدید کنندگان)

بنیاد شهید و امور ایثارگران

شماره جداول	شرح
۱۶-۹	- تعداد افراد خانوار
۱۶-۹، ۱۶-۱۲، ۱۶-۱۳	- مستمری بگیران، تحت پوشش
۱۶-۱۱	- خدمات ارائه شده
۱۶-۱۱ الی ۱۶-۱۳	- جانبازان
بودجه استانی	
۲۰-۱	- پرداخت‌ها
۲۰-۲	- درآمدهای استانی
۲۰-۳	- اعتبارات هزینه‌ای
۲۰-۴ الی ۲۰-۶	- اعتبارات تملک دارایی‌های سرمایه‌ای
۲-۱۲	بیابان زدایی
۲-۷	بیابان‌ها
بیکاران	
۴-۱، ۴-۲	- نقاط شهری و روستایی
۴-۳، ۴-۲	- نرخ بیکاری
۱۴-۱۱ الی ۱۴-۹	بیمه
پ	
۱۸-۸	پایگاه‌های اورژانس
۱۰-۱ الی ۱۰-۷	پروانه‌های ساختمانی
پست	
۱۳-۱۱ الی ۱۳-۹	- مرسولات
۱۳-۸	- واحدها
۱۲-۲	پل
ت	
۱۵-۴	تصادفات
۱-۴ الی ۱-۲	تقسیمات کشوری
۱۳-۱	تلفن ثابت
۱۳-۲	تلفن همراه
۱۳-۷	تلویزیون (فرستنده‌ها)
۱۹-۲، ۱۹-۴	تلویزیون (برنامه‌ها)

شرح شماره جداول

توانبخشی، مراکز ۱۶-۲

توزیع نسبی جمعیت

نگاه کنید به جمعیت - توزیع نسبی

تولید نهال ۲-۱۱، ۲-۶

تونل ۱۲-۲

ج

جمعیت

- ۳-۹ - تابعیت
- ۳-۱۰، ۳-۸، ۳-۵ - تعداد
- ۳-۳، ۳-۶، ۳-۷ - ساکن و غیرساکن
- ۳-۳ - سن
- ۳-۶، ۳-۷ - شهرستان
- ۳-۲، ۳-۴ - گروه‌های سنی
- ۳-۱ - متوسط رشد سالانه
- ۳-۱۵ - میانگین سنی
- ۳-۱۶ - میانه سنی
- ۳-۷ - نوع خانوار
- ۳-۱۴ - وضع زناشویی

جمعیت هلال احمر جمهوری اسلامی

- ۱۶-۱۴ - امداد و نجات
- ۱۶-۱۵ - اعضا و امدادگران
- ۱۶-۱۶ - آموزش همگانی

جنگلداری

نگاه کنید به کشاورزی، شکار و جنگلداری

جنگل کاری ۲-۵

شرح شماره جداول

جنگل‌ها

۲-۸	- آتش‌سوزی
۲-۱، ۲-۷	- مساحت
۵-۵، ۵-۶، ۵-۲۶، ۵-۲۷	جو

ح

حساب‌های استانی

۲۳-۱	- ارزش افزوده فعالیت‌های اقتصادی
۲۳-۲	- ستانده بخش‌های عمده‌های اقتصادی
۲۳-۱	- محصول ناخالص داخلی
۲۳-۳	- مصرف واسطه بخش‌های عمده‌های اقتصادی

خ

خانوار

۳-۶	- شهرستان‌ها
۳-۸	- تعداد افراد
۳-۶	- ساکن و غیرساکن
۳-۵	- شهری، روستایی
۲۱-۱، ۲۱-۲، ۲۱-۳	- متوسط هزینه سالانه خانوارهای شهری
۲۱-۱، ۲۱-۴، ۲۱-۵	- متوسط هزینه سالانه خانوارهای روستایی
۲۱-۶	- متوسط درآمد سالانه خانوار شهری
۲۱-۷	- متوسط درآمد سالانه خانوار روستایی
۲۴-۱	خدمات شهری

د

دادگاه‌ها

۱۵-۱	- تعداد شعب
------	-------------

داروخانه‌ها

۱۸-۱۰، ۱۸-۱۸	دام
--------------	-----

دام

۵-۱۱ الی ۵-۸	- تعداد راس
۵-۲۴	- ذبح شده

دانش‌آموزان

۱۷-۷، ۱۷-۵	- دوره‌های تحصیلی
۱۷-۱۸، ۱۷-۱۳ الی ۱۷-۸	- پایه و شاخه‌های تحصیلی

شماره جداول	شرح
۱۷-۱۷	- قبول شدگان
۱۷-۱۷	- فارغ التحصیلان
	دانشگاه‌ها و مراکز آموزش عالی
۱۷-۲۴ الی ۱۷-۲۲	- ثبت‌نام شدگان
۱۷-۲۷ الی ۱۷-۲۵	- دانشجویان
۱۷-۳۰ الی ۱۷-۲۸	- دانش‌آموختگان
۱۷-۲۱، ۱۷-۲۰	- کارکنان آموزشی (آموزشگران)
۱۷-۲۲، ۱۷-۲۵، ۱۷-۲۸	- گروه‌های عمده رشته تحصیلی
	درآمد خانوار
	نگاه کنید به خانوار - متوسط درآمد سالیانه
	ر
۱۳-۷	رادیو (فرستنده‌ها)
۱۹-۱، ۱۹-۳	رادیو (برنامه‌ها)
۱۲-۲	راهدارخانه
۱۲-۱	راه‌ها
	روستاهای دارای برق
	نگاه کنید به شرکت‌های برق منطقه‌ای - روستاها
	ز
۱۹-۱۶	زائران
	س
	ساختمان (فعالیت‌ها)
	نگاه کنید به فعالیت‌های ساختمانی
	سازمان آموزش فنی و حرفه‌ای
۱۷-۳۲	- آموزش‌دیدگان
۱۷-۳۱	- مراکز ثابت
۱۷-۳۱	- مربیان
	سازمان بهزیستی کشور (اداره کل بهزیستی استان)
۱۶-۱ الی ۱۶-۳	- تعداد مراکز
۱۶-۲	- توانبخشی
۱۶-۱ الی ۱۶-۳	- خدمت گیرندگان

شرح شماره جداول

۱۶-۲۴	سازمان بیمه سلامت کشور (اداره کل بیمه سلامت استان) (بیمه- شدگان)
	سازمان تأمین اجتماعی (اداره کل تأمین اجتماعی استان)
۱۶-۲۰، ۱۶-۱۹، ۱۶-۱۸	- بیمه شدگان
۱۶-۱۷	- کارگاه‌های تحت پوشش
۱۶-۲۲	- مستمری بگیران
۱۶-۲۰، ۱۶-۱۹	- نوع بیمه
۱۶-۲۳	- مراکز درمانی
	سازمان نهضت سوادآموزی کشور (معاونت سوادآموزی استان)
۱۷-۱۶	- سوادآموزان
۱۷-۱۹	- قبول شدگان
۱۵-۳	سرقت
۱۰-۱۱	سرمایه‌گذاری بخش خصوصی (ساختمان)
۱۲-۵ الی ۱۲-۸	سفر و مسافر جابه‌جا شده سطح زیر کشت
	نگاه کنید به محصولات کشاورزی - سطح زیر کشت
۲-۴	سموم، مقدار فروش سواد
	نگاه کنید به باسوادان
۱۲-۱۸، ۱۲-۱۹	سیلوه‌های گندم سینما
۱۹-۷	- تماشاگران
	ش
	شاخص بها
۲۲-۱	- کالاها و خدمات مصرفی شهری
۲۲-۲	- کالاها و خدمات مصرفی روستایی
۴-۲	شاخص‌های عمده نیروی کار
۹-۶ الی ۹-۱	شرکت آب و فاضلاب شرکت های برق منطقه‌ای
۹-۱۱	- تولید ناخالص برق و سوخت مصرفی
۹-۱۵	- روستاها و خانوارهای روستایی

شماره جداول	شرح
۹-۷ الی ۹-۹	- ظرفیت مولدهای نصب شده
۹-۱۶	- مقدار فروش و نوع مصرف
	شرکت‌های تعاونی
۱۴-۱۲	- اعتبار
۱۱-۶	- تامین نیاز تولیدکنندگان
۱۱-۷	- تامین نیاز مصرف‌کنندگان
۱۱-۸	- تامین نیاز صنوف خدماتی
۱۲-۱۵	- حمل و نقل
۱۱-۸	- خدماتی
۱۱-۹، ۱۱-۱۰	- روستایی
۸-۱۵	- صنعتی
۸-۱۷	- فرش دستباف
۵-۳۳، ۵-۳۴	- کشاورزی
۶-۷	- معدنی
	شهرداری
۲۴-۱	- خدمات شهری
۲۴-۲	- ایستگاه‌های آتش نشانی
۲۴-۳	- پسماند حمل شده
۲۴-۲	- آتش سوزی
۲۴-۴	- فضای سبز
	ص
	صادرات
	نگاه کنید به بازرگانی خارجی - صادرات
	صندوق بازنشستگی کشوری (مدیریت استان)
۱۶-۲۶، ۱۶-۲۷	- بازنشستگان
۱۶-۲۶	- حقوق بگیران
	صندوق بیمه اجتماعی
۱۶-۲۵	- تعداد اعضا
	ط
۳-۲۱ الی ۲-۲۳	- طلاق ثبت شده
۱-۱	- طول جغرافیایی شهرستان‌ها

شرح شماره جداول

	ع	
۱-۱	عرض جغرافیایی شهرستانها	
	ف	
	فاضلاب	
۹-۶	- انشعابات	
۹-۶	- طول شبکه جمع آوری	
	فرآورده‌های نفتی	
۷-۲	- جایگاه و مخازن فروش مواد سوختی	
	فعالیت‌های اقتصادی	
۲۳-۱	- ارزش افزوده	
۲۳-۲	- ستانده	
۲۳-۳	- مصرف واسطه	
۲۳-۱	- محصول ناخالص داخلی	
	فرودگاه‌ها	
۱۲-۱۱ الی ۱۲-۱۴	- بار و محصولات پستی	
۱۲-۱۱ الی ۱۲-۱۴	- تعداد مسافران	
۳-۲۰، ۳-۱۹	فوت شدگان	
	ک	
	کارکنان، وضعیت استخدامی	
۴-۴، ۴-۵	- تعداد کارکنان	
۴-۶ الی ۴-۸	- متقاضیان کار	
۴-۹، ۴-۱۰	- به کار گماشته شده	
۴-۵	- مدرک تحصیلی	
	کارگاه‌های صنعتی	
۸-۱	- تعداد جواز های صادره	
۸-۲	- تعداد پروانه بهره برداری صادره	
۸-۳	- میزان اشتغال	
۸-۴	- سرمایه گذاری	
	کارگاه‌های صنعتی (ده نفر کارکن و بیشتر)	
۸-۱۳	- ارزش افزوده کارگاه های صنعتی ده نفر کارکن و بیشتر	
۸-۵	- تعداد و نحوه مالکیت	

شماره جداول	شرح
۸-۷	- جبران خدمات مزد و حقوق بگیران
۸-۸	- سرمایه گذاری
۸-۶	- شاغلان
۸-۶	- نوع فعالیت
۱۹-۱۲	کانون پرورش فکری کودکان و نوجوانان
۱۹-۱۱	کتاب
۱۹-۱۱	کتابخانه
	کشاورزی
۵-۱	- بهره بردار کشاورزی
۵-۱	- نوع بهره بردار
۵-۵ الی ۵-۲	- بهره برداری کشاورزی
۵-۵	- وسعت اراضی کشاورزی
۵-۵	- وسعت اراضی زراعی
۵-۳، ۵-۴	- بهره برداریهای با زمین
۵-۳، ۵-۴، ۵-۱۳	- بهره برداری باغ و قلمستان
۵-۴، ۵-۶	- نوع کشت کشاورزی و باغی
۵-۶	- محصولات زراعی در فضای باز
۵-۱۸	کشتارگاه
	کمیته امداد امام خمینی
۱۶-۷، ۱۶-۶	- پرداختیها
۱۶-۶	- تعداد واحدها
۱۶-۷	- مددجویان
۱۶-۸	- درآمدهای اختصاصی و وجوهات امانی
۲-۳	کود شیمیایی، توزیع
	گ
۷-۳	گازرسانی
	گاز طبیعی
۷-۳	- انواع انشعاب
۷-۳	- تعداد انشعاب
۷-۳	- مقدار مصرف گاز

شماره جداول	شرح
	گاو‌داری‌های صنعتی
۵-۲۲	- تعداد گاو و گوساله
۱۹-۱۷	گردشگران خارجی
	گلخانه، بهره‌برداری‌ها
۵-۷	- مساحت گلخانه
۵-۲۶، ۵-۲۸	گندم
	م
۳-۱۸	متولدین ثبت شده، جنس و شهری-روستایی
۲۳-۱	محصول ناخالص داخلی
	محصولات کشاورزی
۵-۲۸، ۵-۲۷، ۵-۶	- سطح کاشت گندم
۵-۲۸، ۵-۲۷، ۵-۶	- سطح کاشت جو
۵-۲۷، ۵-۶	- سطح کاشت برنج
۵-۲۷، ۵-۶	- سطح کاشت سایر محصولات
	مراتع
۲-۸	- آتش‌سوزی
۲-۱۱	- اصلاح و احیای مراتع
۲-۵	- مساحت
۵-۱۶، ۵-۱۷	مرغ تخم‌گذار، مرغداری‌های پرورش دهنده
۵-۱۴، ۵-۱۵	مرغ گوشتی، مرغداری‌های پرورش دهنده
۱-۳	مساحت شهرستان‌ها
۲۴-۴	مساحت بوستان و قطعات پراکنده فضای سبز
۴-۲	مشارکت اقتصادی، نرخ
۱۰-۱۲ الی ۱۰-۹	مشخصات ساختمان‌ها در بخش خصوصی
۱۹-۱۰	مطبوعات
	معادن
۶-۵	- ارزش افزوده
۶-۵	- ارزش دریافتی‌ها و پرداختی‌ها
۶-۴، ۶-۵	- ارزش تولیدات
۶-۶	- ارزش سرمایه‌گذاری
۶-۳، ۶-۱	- شاغلان

شماره جداول	شرح
۶-۱	- تعداد معادن
۶-۴	- مقدار تولیدات
۱۵-۵	مواد مخدر
۱۹-۱۲	موزه‌ها و بناهای تاریخی (بازدیدکنندگان)
ن	
۱۷-۲، ۱۷-۳	نرخ باسوادی
۴-۲	نرخ بیکاری
	نرخ رشد
	نگاه کنید به جمعیت - متوسط رشد سالانه
	نفت، فرآورده‌ها
	نگاه کنید به فرآورده‌های نفتی
۲-۶	نهالستان
	نیروگاه‌ها
	نگاه کنید به وزارت نیرو - نیروگاه‌های تابعه
و	
	واحدهای مسکونی
۱۰-۸، ۱۰-۶	- تعداد واحد
۱۰-۱۴	- مساحت اراضی واگذارشده توسط اداره کل راه و شهرسازی
۱۰-۶	- مساحت زیربنا
۱۰-۷	- نوع اسکلت و مصالح
۱۰-۸	- نوع پروانه
	واردات
	نگاه کنید به بازرگانی خارجی - واردات
	ورزش
۱۹-۱۴	- گنجایش تماشاگر
	وزارت بهداشت درمان و آموزش پزشکی (دانشگاه علوم پزشکی و خدمات بهداشتی درمانی استان)
۱۸-۲، ۱۸-۱	- پزشکان
۱۸-۳، ۱۸-۱	- پیراپزشکان
۱۸-۱	- کارکنان

شرح شماره جداول

وزارت فرهنگ و ارشاد اسلامی (اداره کل فرهنگ و ارشاد اسلامی استان)

۱۹-۸	- برنامه های فرهنگی هنری اجرا شده
	وزارت نیرو (شرکت های برق منطقه ای)
۹-۱۰ الی ۹-۷	- نیروگاه های تابعه
۱۲-۱۴ الی ۱۲-۹	وزن بار جابه جا شده
۱۲-۳	وسایل نقلیه عمومی
۴-۱	وضع فعالیت
۳-۱۸	ولادت ثبت شده

ه

هزینه های خانوار

۲۱-۱، ۲۱-۳	- خوراکی و دخانی شهری
۲۱-۱، ۲۱-۲	- غیر خوراکی شهری
۲۱-۱، ۲۱-۵	- خوراکی و دخانی روستایی
۲۱-۱، ۲۱-۴	- غیر خوراکی روستایی
	هوایمایی
۱۲-۱۴	- حجاج حمل شده
۱۲-۱۳ الی ۱۲-۱۱	- مسافران حمل شده

منابع و مأخذ

شماره جدول	منابع و مأخذ	فصل	
		عنوان	شماره
۱-۱ ۱-۱ الی ۱-۴ ۱-۵ الی ۱-۸	سازمان مدیریت و برنامه ریزی استان اردبیل سازمان مدیریت و برنامه ریزی استان اردبیل - معاونت آمار و اطلاعات اداره کل هواشناسی استان اردبیل	سرزمین و آب و هوا	۱
۲-۱، ۲-۵ الی ۲-۱۲ ۲-۲ ۲-۳، ۲-۴ ۲-۱۳ الی ۲-۱۸	اداره کل منابع طبیعی و آبخیزداری استان اردبیل اداره کل حفاظت محیط زیست استان اردبیل سازمان جهاد کشاورزی استان اردبیل - شرکت سهامی خدمات حمایتی کشاورزی استان اردبیل شرکت آب و فاضلاب استان اردبیل	محیط زیست	۲
۳-۱ الی ۳-۱۷ ۳-۱۸ الی ۳-۲۳	مرکز آمار ایران. دفتر جمعیت، نیروی کار و سرشماری اداره کل ثبت احوال استان اردبیل	جمعیت	۳
۴-۱ الی ۴-۳ ۴-۴ و ۴-۵ ۴-۶ الی ۴-۱۰	مرکز آمار ایران. دفتر جمعیت، نیروی کار و سرشماری سازمان مدیریت و برنامه ریزی استان اردبیل اداره کل تعاون کار و رفاه اجتماعی استان اردبیل	نیروی انسانی	۴
۵-۱ الی ۵-۱۷ و ۵-۲۱ الی ۵-۲۴ ۵-۲۵ الی ۵-۲۹ ۵-۳۰ الی ۵-۳۲ ۵-۳۳ ۵-۳۴ ۵-۱۸ و ۵-۲۰	مرکز آمار ایران. دفتر کشاورزی سازمان جهاد کشاورزی استان اردبیل اداره کل شیلات استان اردبیل اداره کل تعاون، کار و رفاه اجتماعی استان اردبیل اداره کل تعاون روستایی استان اردبیل اداره کل دامپزشکی	کشاورزی و شیلات	۵
۶-۱ الی ۶-۶ ۶-۷	مرکز آمار ایران. دفتر صنعت، معدن، و زیربنایی اداره کل تعاون، کار و رفاه اجتماعی استان اردبیل	معدن	۶
۷-۱ و ۷-۲ ۷-۳	شرکت پخش فرآورده های نفتی - منطقه اردبیل شرکت گاز استان اردبیل	نفت و گاز	۷
۸-۱ الی ۸-۴ ۸-۵ الی ۸-۱۴ ۸-۱۵ الی ۸-۱۷	سازمان صنعت، معدن و تجارت استان اردبیل مرکز آمار ایران. دفتر صنعت، معدن و زیربنایی اداره کل تعاون، کار و رفاه اجتماعی استان اردبیل	صنعت	۸

شماره جدول	منابع و مآخذ	فصل	
		شماره	عنوان
۹-۱ ۹-۲ الی ۵-۹ ۹-۶ الی ۱۰-۹ ۹-۱۱ و ۹-۱۲ ۹-۱۳ الی ۱۵-۹	شرکت سهامی آب منطقه ای استان اردبیل شرکت آب و فاضلاب استان اردبیل شرکت برق منطقه ای آذربایجان/ نیروگاه سیلان اردبیل شرکت برق منطقه ای آذربایجان شرکت توزیع نیروی برق استان اردبیل	۹	آب و برق
۱۰-۱ الی ۸-۱۰ ۱۰-۱۶ و ۱۰-۱۷ ۱۰-۹ الی ۱۰-۱۲ ۱۰-۱۳ و ۱۰-۱۴ ۱۰-۱۵ ۱۰-۱۸ الی ۲۰-۱۰	مرکز آمار ایران. دفتر صنعت، معدن، و زیربنایی بانک مرکزی جمهوری اسلامی ایران اداره کل راه و شهرسازی استان اردبیل اداره کل تعاون، کار و رفاه اجتماعی استان اردبیل مرکز آمار ایران. دفتر جمعیت، نیروی کار و سرشماری	۱۰	ساختمان و مسکن
۱۱-۱ الی ۵-۱۱ ۱۱-۶ الی ۱۱-۸ ۱۱-۹ و ۱۱-۱۰ ۱۱-۱۱ و ۱۱-۱۲	گمرک استان اردبیل اداره تعاون، کار و رفاه اجتماعی استان اردبیل اداره کل تعاون روستایی استان اردبیل اداره کل میراث فرهنگی و گردشگری استان اردبیل	۱۱	بازرگانی و هتلداری
۱۲-۱ و ۱۲-۲ و ۱۲-۵ الی ۱۰-۱۲ ۱۲-۳ ۱۲-۴ ۱۲-۱۱ الی ۱۴-۱۲ ۱۲-۱۵ ۱۲-۱۶ و ۱۲-۱۷ ۱۲-۱۸ و ۱۹-۱۲	اداره کل راهداری و حمل و نقل جاده ای استان اردبیل دفتر امور شهری استانداری استان اردبیل- شهرداری های استان نیروی انتظامی جمهوری اسلامی ایران. معاونت طرح و برنامه، اداره آمار اداره کل فرودگاههای استان اردبیل اداره کل تعاون، کار و رفاه اجتماعی استان اردبیل مرکز آمار ایران. دفتر صنعت؛ معدن و زیربنایی شرکت غله و خدمات بازرگانی	۱۲	حمل و نقل
۱۳-۱ و ۱۳-۲ و ۱۳-۵ و ۱۳-۶ ۱۳-۳ و ۱۳-۴ ۱۳-۷ ۱۳-۸ الی ۱۱-۱۳	اداره کل ارتباطات و فناوری اطلاعات استان اردبیل مرکز آمار ایران. دفتر صنعت ، معدن و زیربنایی - صدا و سیما جمهوری اسلامی ایران مرکز اردبیل اداره کل پست استان اردبیل	۱۳	ارتباطات

شماره جدول	منابع و مآخذ	فصل	
		شماره	عنوان
۱۴-۱ و ۱۴-۳ الی ۱۴-۶ ۱۴-۲ و ۱۴-۷ ۱۴-۸ ۱۴-۹ الی ۱۴-۱۱ ۱۴-۱۲	بانک های استان اردبیل بانک ها و موسسات مالی و اعتباری استان اردبیل شرکت های بیمه البرز، آسیا، ایران، دانا و ... استان اردبیل اداره کل تعاون، کار و رفاه اجتماعی استان اردبیل	۱۴	بازارهای مالی
۱۵-۱ ۱۵-۲ الی ۱۵-۴ ۱۵-۵ الی ۱۵-۶	اداره کل دادگستری استان اردبیل فرماندهی کل نیروی انتظامی استان اردبیل ریاست جمهوری - دبیرخانه ستاد مبارزه با مواد مخدر	۱۵	امور قضائی
۱۶-۱ الی ۱۶-۵ ۱۶-۶ الی ۱۶-۸ ۱۶-۹ الی ۱۶-۱۳ ۱۶-۱۴ الی ۱۶-۱۶ ۱۶-۱۷ الی ۱۶-۲۳ ۱۶-۲۴ ۱۶-۲۵ ۱۶-۲۶ و ۱۶-۲۷	اداره کل بهزیستی استان اردبیل کمیته امداد امام خمینی استان اردبیل بنیاد شهید و امور ایثارگران استان اردبیل جمعیت هلال احمر استان اردبیل اداره کل تأمین اجتماعی استان اردبیل اداره کل بیمه سلامت استان اردبیل صندوق بیمه اجتماعی کشاورزان، روستائیان و عشایر استان اردبیل صندوق بازنشستگی استان اردبیل	۱۶	بهزیستی و تامین اجتماعی
۱۷-۱ الی ۱۷-۴ ۱۷-۵ الی ۱۷-۷ ۱۷-۹ الی ۱۷-۱۵ ۱۷-۱۷ و ۱۷-۱۸ ۱۷-۸ ۱۷-۱۶ و ۱۷-۱۹ ۱۷-۲۰ الی ۱۷-۳۰ ۱۷-۳۱ و ۱۷-۳۲	مرکز آمار ایران. دفتر جمعیت، نیروی کار و سرشماری اداره کل آموزش و پرورش استان اردبیل مدیریت آموزش و پرورش استثنایی استان اردبیل اداره کل آموزش و پرورش استان اردبیل - مدیریت نهضت سواد آموزی استان وزارت علوم، تحقیقات و فناوری، موسسه پژوهش و برنامه ریزی آموزش عالی اداره کل آموزش فنی و حرفه ای استان اردبیل	۱۷	آموزش
۱۸-۱ الی ۱۸-۱۴ ۱۸-۱۵ و ۱۸-۱۶ ۱۸-۱۷ و ۱۸-۱۸	دانشگاه علوم پزشکی و خدمات بهداشتی درمانی استان اردبیل سازمان انتقال خون استان اردبیل اداره کل دامپزشکی استان اردبیل	۱۸	بهداشت و درمان

شماره جدول	منابع و مآخذ	فصل	
		شماره	عنوان
۱۹-۱ الی ۱۹-۶ ۱۹-۷ الی ۱۹-۱۰ ۱۹-۱۱ ۱۹-۱۲ و ۱۹-۱۷ ۱۹-۱۳ الی ۱۹-۱۵ ۱۹-۱۶	صدا و سیمای مرکز اردبیل اداره کل فرهنگ و ارشاد اسلامی استان اردبیل اداره کل کتابخانه های عمومی استان اردبیل - کانون پرورش فکری کودکان و نوجوانان استان اردبیل اداره کل میراث فرهنگی، صنایع دستی و گردشگری استان اردبیل اداره کل ورزش و جوانان استان اردبیل مدیریت حج و زیارت استان اردبیل	۱۹	فرهنگ، ورزش و گردشگری
۲۰-۱ و ۲۰-۶	سازمان مدیریت و برنامه ریزی استان اردبیل	۲۰	بودجه عمومی استان
۲۱-۱ الی ۲۱-۷	مرکز آمار ایران. دفتر جمعیت، نیروی کار و سرشماری	۲۱	هزینه و درآمد خانوار
۲۲-۱ الی ۲۲-۲	مرکز آمار ایران - دفتر شاخص قیمت ها	۲۲	شاخص های قیمت
۲۳-۱ الی ۲۳-۳	مرکز آمار ایران. دفتر حساب های اقتصادی	۲۳	حساب های استانی
۲۴-۱ ۲۴-۲ الی ۲۴-۴	دفتر امور شهری استانداری اردبیل - شهرداری های استان شهرداری اردبیل	۲۴	عمران شهری

اسامی همکاران
در
دستگاه های اجرایی

دستگاههای اجرایی و کارشناسانی که در تهیه سالنامه آماری همکاری داشته اند

ردیف	عنوان دستگاه اجرایی	نام کارشناس	شماره تماس (ثابت و همراه)
۱	اداره کل ارتباطات و فناوری اطلاعات	بابک جعفری	۰۹۱۴۴۵۰۴۲۷۷
۲	اداره کل آموزش فنی و حرفه ای	علیرضا منافی	۰۹۱۴۳۵۴۰۰۹۵
۳	اداره کل آموزش و پرورش	ودود رستمی	۰۹۱۴۲۸۸۳۲۷۰ - ۳۳۵۲۱۴۷۲
۴	اداره کل بنیاد شهید و امور ایثارگران	احد حیدری	۰۹۱۴۴۵۴۸۷۷۲ - ۳۳۳۵۹۹۰۷
۵	اداره کل بهزیستی	جهان بخش شاکر	۰۹۱۴۷۰۲۷۰۳۲
۶	اداره کل بیمه سلامت (بیمه خدمات درمانی)	حسن مصطفوی	۰۹۱۴۳۵۸۴۹۷۹ - ۳۳۷۱۰۰۰۸
۷	اداره کل پست	جمال حیدری	۰۹۱۴۴۵۱۹۸۵۲
۸	اداره کل تامین اجتماعی	خداکریم احمدی	۳۱۴۱۰۲۵۰ - ۰۹۱۴۱۵۰۷۲۹۲
۹	اداره کل تعاون روستایی	اسماعیل پرویزی	۰۹۱۴۳۵۳۰۴۸۲ - ۳۳۷۴۱۵۰۰
۱۰	اداره کل تعاون کار و رفاه اجتماعی	وحید قنادی امامی الهام شاهعلیزاده	۳۳۲۴۷۰۸۰ - ۰۹۱۴۱۵۳۳۴۳۱ ۰۹۱۴۲۹۰۰۱۸۵
۱۱	اداره کل ثبت احوال	فاطمه ابیشزاده	۰۹۳۷۴۳۴۵۵۷۰
۱۲	اداره کل حج و زیارت	وحید حسینی حداد	۳۳۷۴۴۰۴۲ - ۰۹۱۴۹۵۳۵۴۰۰
۱۳	اداره کل حفاظت محیط زیست	نسرین نظیری	۰۹۳۶۰۵۱۸۳۹۹ - ۳۳۷۴۰۰۹۰
۱۴	اداره کل حمل و نقل و پایانه	رامین قاسمی صالحی	۰۹۱۴۴۵۲۵۳۴۱ - ۳۳۷۴۳۸۱۰ ۳۳۷۴۵۹۰۱
۱۵	اداره کل راه و شهرسازی	غلامرضا محمدی	۳۳۷۴۱۲۰۲ - ۰۹۱۴۴۵۵۹۶۴۷
۱۶	اداره کل شیلات	فاطمه نظر حقیقی	۰۹۱۱۷۹۸۸۸۲۴
۱۷	اداره کل فرهنگ و ارشاد	مریم جواهری	۰۹۱۴۱۵۶۰۹۸۰
۱۸	اداره کل کتابخانه های عمومی استان اردبیل	سمیه فاطمی زاده	۰۹۱۲۴۲۴۴۵۸۲ - ۳۳۵۲۰۷۴۰
۱۹	اداره کل کمیته امداد	محمد قربان ملکی	۰۹۱۴۳۵۸۳۹۰۲ - ۳۳۷۴۶۲۱۷
۲۰	اداره کل گمرک	مسعود صفرزاده	۰۹۱۴۴۵۱۳۹۵۱ - ۳۳۸۱۳۷۹۳
۲۱	اداره کل منابع طبیعی	افشین بشیری	۰۹۹۰۶۱۸۷۷۰۱ - ۰۹۳۹۰۰۳۶۱۶۰
۲۲	اداره کل ورزش و جوانان	مینو شیخ باقری	۰۹۱۴۱۹۷۱۸۱۴ - ۳۳۲۵۱۱۰۸
۲۳	اداره کل هواشناسی	مهیار احدی	۰۹۱۴۳۵۱۱۴۲۶ - ۳۳۶۶۸۱۱۴
۲۴	اداره کل دامپزشکی	جاوید پرتوی	۰۹۱۴۴۵۴۷۵۸۱
۲۵	استانداری	صدیف حسین زاده	۰۹۱۴۴۵۱۱۵۲۹

دستگاههای اجرائی و کارشناسانی که در تهیه سالنامه آماری همکاری داشته اند

ردیف	عنوان دستگاه اجرائی	نام کارشناس	شماره تماس (ثابت و همراه)
۲۶	بانک آینده	پویا رضایی	۰۹۱۴۱۵۸۰۳۲۱ - ۳۳۵۲۱۰۵۱
۲۷	بانک انصار	امیر تربتی	۰۹۱۲۶۱۹۸۸۵۲
۲۸	بانک حکمت ایرانیان	جابر ریاحی	۰۹۱۴۹۶۶۵۷۵۰
۲۹	بانک تجارت	حبیب محبوب	۰۹۱۴۳۵۴۴۸۷۲
۳۰	بانک توسعه تعاون	اسد اسد زاده	۰۹۱۴۲۹۳۶۷۴۴ - ۳۳۴۵۲۹۲۶
۳۱	بانک توسعه صادرات	بهمن قبادی	۰۹۱۴۴۵۴۵۱۵۷
۳۲	بانک دی	فیروز ولی نژاد	۰۹۱۴۱۵۰۹۱۹۵ - ۳۳۲۳۵۱۳۶
۳۳	بانک رفاه کارگران	حسین جوادی منش	۳۳۷۱۲۶۳۱ - ۰۹۱۴۱۵۴۷۳۳۴
۳۴	بانک سپه	علی باغبان رحیمی	۰۹۱۴۴۵۱۲۷۸۷ - ۳۳۷۲۸۷۴۲
۳۵	بانک سرمایه	رضا محمدی آهنی	۳۳۲۴۹۳۵۰ - ۰۹۱۴۱۵۰۸۱۸۶
۳۶	بانک صادرات	حسن سرخانلو	۳۳۲۳۶۰۰۱ - ۰۹۱۴۴۵۲۶۸۸۰
۳۷	بانک صنعت و معدن	ابراهیم میرزاپور	۳۳۷۱۵۸۲۰ - ۰۹۱۴۴۵۵۷۲۶۳
۳۸	بانک قرض الحسنه مهر ایران	هاشم بایرامی	۰۹۱۴۷۵۱۴۵۰۰ - ۳۳۲۶۲۲۸۲
۳۹	بانک قوامین	مهدی علانی	۰۹۳۹۲۳۴۱۹۲۹ - ۳۳۲۵۴۳۶۹
۴۰	بانک کشاورزی	سمیه ارشادی	۰۹۱۴۳۵۸۰۸۸۹ - ۳۳۲۳۲۲۹۲۶
۴۱	بانک مسکن	وحید شیرین زاده	۰۹۱۴۴۵۹۰۲۷۴
۴۲	بانک ملت	محمد شکری	۰۹۱۴۴۵۲۱۶۷۶ - ۳۳۷۱۶۱۶۷
۴۳	بانک ملی ایران	صابر صفری	۳۳۲۳۰۰۳۹ - ۰۹۱۴۳۵۱۷۹۷۱
۴۴	بانک مهر اقتصاد	علی قدیمی گرجان	۰۹۱۴۱۵۰۲۴۲۲
۴۵	بیمه البرز	علیرضا شیر محمد زاده	۳۳۲۵۳۹۳۰ - ۰۹۱۴۱۵۳۰۴۰۶
۴۶	بیمه ایران	نادر جهاننده	۰۹۱۴۱۵۵۰۸۶۹ - ۳۳۲۳۰۲۹۸
۴۷	بیمه آسیا	کیوان فریور	۰۳۳۲۳۳۰۵۲ - ۰۹۱۴۱۵۱۱۵۸۰
۴۸	بیمه دانا	داود شمشیری	۰۹۱۴۴۵۴۱۳۳۰ - ۳۳۷۱۷۲۲۲
۴۹	پست بانک	زهرا یونسی	۰۹۱۴۳۵۱۴۸۱۶
۵۰	دادگستری	بهروز علی زاده	۰۹۱۴۱۹۷۱۶۲۶ - ۳۳۷۲۱۱۴۴
۵۱	دانشگاه علوم پزشکی و خدمات بهداشتی درمانی	زهرا پورجعفری معصومه محمدی منفرد	۰۹۱۴۴۵۱۰۵۴۷

دستگاههای اجرایی و کارشناسانی که در تهیه سالنامه آماری همکاری داشته اند

ردیف	عنوان دستگاه اجرایی	نام کارشناس	شماره تماس(ثابت و همراه)
۵۲	سازمان انتقال خون	سیده زهرا خلیلی	۰۹۱۴۱۵۹۸۶۴۸
۵۳	سازمان جمعیت هلال احمر	فریبا ایمان زاده	۰۹۱۴۴۵۴۶۹۸۳ - ۳۳۲۳۲۰۰۱
۵۴	سازمان جهاد کشاورزی	لیلا صدیقی	۰۹۱۲۵۶۴۷۷۴۲
۵۵	سازمان صنعت معدن و تجارت	شبنم جوان	۳۳۲۳۳۹۰۵-۰۹۱۴۴۵۴۱۴۶۹
۵۶	سازمان صدا و سیما	عمران قیصر مهدی علی نژاد	۰۹۱۴۱۵۹۴۴۱۰ ۰۹۱۴۷۰۱۲۷۲۴
۵۷	سازمان مدیریت و برنامه ریزی	بهمن اسفندیاری	۰۹۱۴۱۵۶۸۵۱۹
۵۸	سازمان مدیریت و برنامه ریزی	سهراب غنی زاده	۰۹۱۴۱۵۵۰۶۴۳
۵۹	سازمان میراث فرهنگی	سعید اورنگ	۰۹۳۶۴۸۷۹۶۸۱
۶۰	ستاد مبارزه با مواد مخدر	حسن یاقوتی	۰۹۱۴۱۵۷۴۷۱۶
۶۱	شرکت آب منطقه ای	سیروس هدایتی	۰۹۱۴۳۵۲۳۹۰۰
۶۲	شرکت آب و فاضلاب استان	معصومه شیروژن	۰۹۱۱۲۳۴۵۲۹
۶۳	شرکت غله و خدمات بازرگانی	محمد رضا سمندری	۳۳۲۳۱۲۶۸ - ۰۹۱۴۳۵۴۱۴۶۹
۶۴	شرکت برق منطقه ای آذربایجان	نسربین شگری	۰۴۱۳۱۰۷۳۴۴۷
۶۵	شرکت برق منطقه ای نیروگاه سیلان	عباس احمدنیا	۰۹۱۴۴۵۴۱۷۰۷ - ۳۳۴۸۶۸۱۰
۶۶	شرکت توزیع برق	صبا شیخ علیزاده	۰۹۱۴۴۵۱۱۳۷۴ - ۳۳۷۴۱۶۰۰
۶۷	شرکت گاز	لیدا علی پناه مقدم	۰۹۱۴۳۵۸۳۹۳۷
۶۸	شهرداری اردبیل	داود نوروزی	۰۹۱۴۴۵۰۳۲۳۰ - ۳۳۶۳۹۳۷۴
۶۹	صندوق بازنشستگی	حمید حسین زاده	۰۹۱۴۹۵۷۹۴۴۲ - ۳۳۲۵۴۰۸۶-۸
۷۰	صندوق بیمه اجتماعی کشاورزان، روستائیان و عشایر	رضا عبداللهی	۰۹۱۴۱۵۲۹۶۱۲
۷۱	فرودگاه اردبیل	الناز هشترودی	۰۹۱۴۱۵۵۲۳۵۹ - ۳۱۴۵۸۲۰۱
۷۲	کانون پرورش فکری کودکان و نوجوانان	مهدی دیرین	۰۹۱۴۴۵۳۳۲۶۴
۷۳	موسسه پژوهش و برنامه ریزی آموزش عالی	دکتر نورشاهی	۲۲۰۱۰۶۱۶ - ۱۷
۷۴	موسسه مالی اعتباری کوثر	جمال الدین عزیزی	۰۹۱۴۴۵۴۹۴۴۵
۷۵	مؤسسه مالی و اعتباری نور	علی شمشیری	۰۹۱۴۷۴۴۸۲۰۷
۷۶	نیروی انتظامی	سرهنگ حسین مختاری فیاض حبیب زاده	۰۹۱۴۱۵۵۰۹۲۲-۰۴۵۲۱۸۲۱۳۴۴ ۰۹۹۰۱۵۹۵۴۳۸
۷۷	دانشگاه علوم پزشکی خلخال	مهراب طوماری	۰۹۱۴۴۵۴۵۵۴۵
۷۸			



بقعه شیخ صفی الدین اردبیلی، سرسلسله حکومت صفویان

حوزه ریاست و روابط عمومی سازمان مدیریت و برنامه ریزی استان اردبیل



کتابخانه دیجیتال

جهت دانلود نسخه دیجیتالی کتاب
بارکد را با گوشی خود اسکن کنید

نسخه دیجیتال:

۰۴۵ ۳۳۷۴۴۲۱۱

تلفن:

۰۴۵ ۳۳۷۴۴۲۰۰

نمابر:

<http://ardabilmpo.ir>

پایگاه اطلاع رسانی:

آدرس: اردبیل / شهرک اداری / سازمان مدیریت و برنامه ریزی اردبیل

ISBN: 978-622-203-388-0



9 786222 033880

