



جمهوری اسلامی ایران

سازمان برنامه و بودجه

سازمان مدیریت و برنامه ریزی

استان اردبیل



مرکز آمار ایران

نتایج تفصیلی

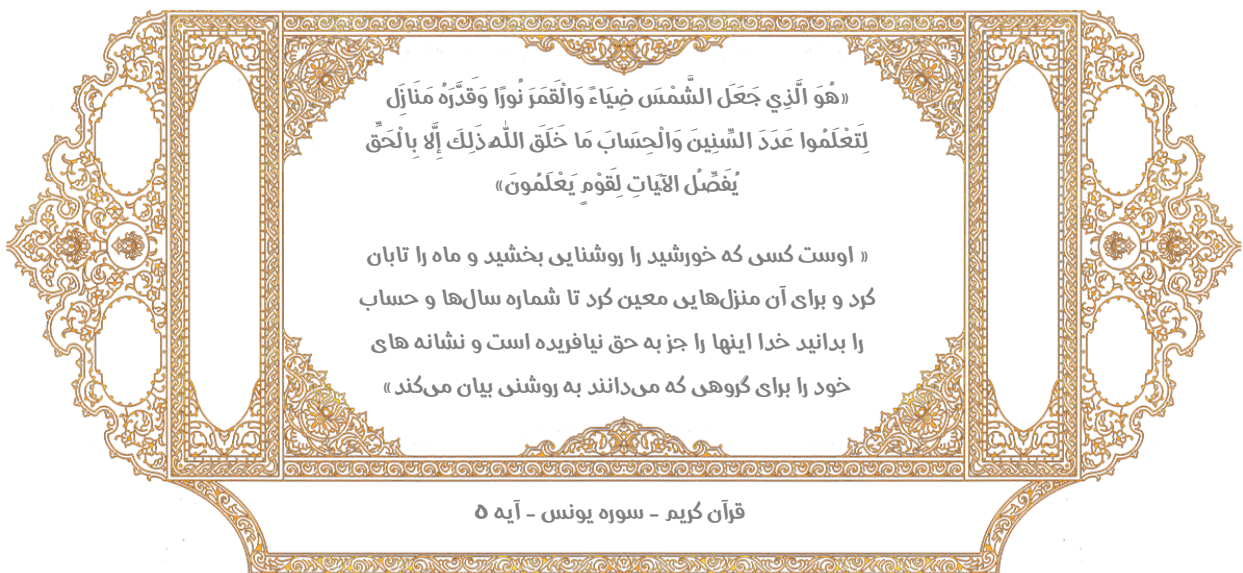
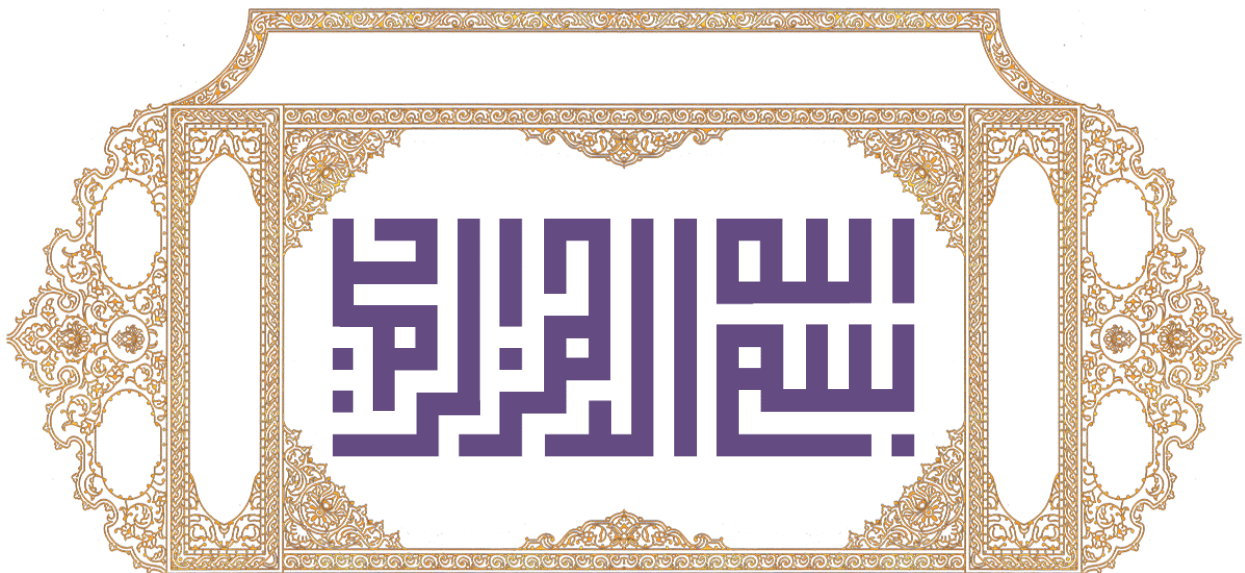
سرشماری عمومی نفوس و مسکن ۱۳۹۵

استان اردبیل



۱۳۹۵

سرشماری عمومی نفوس و مسکن



نشانه‌های نشریات مرکز آمار ایران

—	آمار گردآوری نشده است.
...	آمار در دسترس نیست.
×	ذاتاً یا عملاً وجود ندارد.
××	جمع و محاسبه غیر ممکن یا بی‌معنی است.
//	رقم کمتر از نصف واحد است.
//	رقم (نسبت) ناچیز و قابل صرف‌نظر کردن است.
*	رقم غیر قطعی است.
**	رقم جنبه تخمینی دارد.
⊙	به دلیل حفظ محرمانگی، رقم قابل انتشار نیست.

اختلاف در سرجمع‌ها به علت سراسر کردن ارقام است. محاسبه نسبت‌ها و شاخص‌ها قبل از سراسر کردن ارقام صورت گرفته است.



جمهوری اسلامی ایران
سازمان برنامه و بودجه کشور
مرکز آمار ایران

نتایج تفصیلی سرشماری عمومی نفوس و مسکن ۱۳۹۵

استان اردبیل

سازمان مدیریت و برنامه ریزی استان اردبیل
معاونت آمار و اطلاعات

انتشارات سازمان مدیریت و برنامه ریزی استان اردبیل

۹۷-۵

شماره انتشاراتی استان اردبیل ۹۷-۵

سرشناسه	: سازمان مدیریت و برنامه ریزی استان اردبیل. معاونت آمار و اطلاعات
عنوان و نام پدیدآور	: نتایج تفصیلی سرشماری عمومی نفوس و مسکن استان اردبیل سال ۱۳۹۵ / معاونت آمار و اطلاعات؛ تهیه کننده سازمان مدیریت و برنامه ریزی استان اردبیل.
مشخصات نشر	: تهران؛ سازمان برنامه و بودجه، ۱۳۹۷.
مشخصات ظاهری	: ۲۴۰ ص: مصور، جدول (بخشی رنگی)، نمودار؛ ۲۹*۲۲ س م.
شابک	: ۹۷۸-۶۲۲-۲۰۳-۰۵۷-۵
وضعیت فهرست نویسی	: فیپا
موضوع	: مسکن -- ایران -- اردبیل (استان) -- آمار
موضوع	: Housing--Ardabil(Iran: Province)-- Statistics
موضوع	: اردبیل (استان) -- سرشماری ۱۳۹۵
موضوع	: Ardabil(Iran: Province)-- Census, ۲۰۱۶
موضوع	: اردبیل (استان) -- جمعیت -- آمار
موضوع	: Ardabil(Iran: Province) -- Population -- Statistics
شناسه افزوده	: سازمان مدیریت و برنامه ریزی استان اردبیل
شناسه افزوده	: سازمان برنامه و بودجه
شناسه افزوده	: Sazman Barnameh va Budjeh
رده بندی کنگره	: ۱۳۹۵ الف ۴ ی ۹ / HA ۴۵۷۰
رده بندی دیویی	: ۳۰۴/۶۶۰۹۵۵۳۱
شماره کتابشناسی ملی	: ۵۴۳۴۵۴۸

مشخصات کتاب

عنوان: نتایج تفصیلی سرشماری عمومی نفوس و مسکن استان اردبیل سال ۱۳۹۵
تهیه کننده: سازمان مدیریت و برنامه ریزی استان اردبیل
ناشر: سازمان برنامه و بودجه کشور
نوبت چاپ: اول
شمارگان: ۵۰۰ نسخه
تاریخ انتشار: سال ۱۳۹۷
قیمت: ۱۰۰۰۰۰۰ ریال


گردآورندگان کتاب

نظارت عالی: داود شایقی «رئیس سازمان مدیریت و برنامه ریزی استان اردبیل»
تهیه و تدوین: فریبرز دهقان، سید قاسم میرمرسلی، مجید میکائیلی، ندا شعاعی
نظارت طراحی و انتشارات: نوربخش محمدی
طراحی، صفحه آرایی: مسعود ناصری - کانون تبلیغاتی آیریس

حوزه ریاست و روابط عمومی سازمان مدیریت و برنامه ریزی استان اردبیل

نشانی: اردبیل، شهرک اداری کارشناسان، سازمان مدیریت و برنامه ریزی استان اردبیل
کد پستی: ۵۵۶۱۵۸۱۳۴۶۳
تلفن: ۳۳۷۴۹۸۱۸ - ۰۴۵
دورنگار: ۳۳۷۴۴۲۰۰ - ۰۴۵
وبگاه: www.ardabilmpo.ir

همه حقوق برای ناشر محفوظ است، استفاده از آمار و اطلاعات با ذکر منبع مجاز است





پیشگفتار

از سال ۱۳۳۵ تا ۱۳۸۵، سرشماری عمومی نفوس و مسکن در ایران به موجب قانون هر ده سال یکبار اجرا شده است. نخستین سرشماری عمومی نفوس و مسکن در سال ۱۳۳۵ به وسیله اداره آمار عمومی و سرشماری‌های بعدی در سال‌های ۱۳۴۵، ۱۳۵۵، ۱۳۶۵، ۱۳۷۵، ۱۳۸۵ و ۱۳۹۰ به وسیله مرکز آمار ایران انجام شد. در سال ۱۳۸۶ بر اساس مصوبه هیئت وزیران فاصله‌ی زمانی اجرای سرشماری‌های عمومی نفوس و مسکن از ده سال به پنج سال کاهش یافت. سرشماری ۱۳۹۵، هشتمین سرشماری عمومی نفوس و مسکن کشور است که از تاریخ سوم مهر تا بیست و هشتم آبان ماه ۱۳۹۵ در سراسر کشور به اجرا درآمد.

این سرشماری با ارائه‌ی آمار و اطلاعات صحیح درباره اندازه، ساختار و ویژگی‌های جمعیت کشور، ابزار مناسبی را برای طراحی و اجرای برنامه‌های اجتماعی، اقتصادی و فرهنگی، در اختیار برنامه‌ریزان، سیاستگذاران و مسؤولان کشور قرار می‌دهد. همچنین این سرشماری، به دلیل ارائه‌ی چارچوب‌های لازم برای اجرای طرح‌های آمارگیری نمونه‌ای در حوزه‌های مربوط به جمعیت و خانوار، یکی از فعالیت‌های اصلی و زیربنایی نظام آماری کشور محسوب می‌شود.

این واقعه ملی از سوم تا پایان مهر به صورت اینترنتی و از اول تا بیست و هشتم آبان ماه ۱۳۹۵ با بسیج مأموران آمارگیر و نیروهای ستادی و پشتیبانی آموزش دیده استان، به اجرا درآمد.

سرشماری ۱۳۹۵ با ویژگی‌هایی اجرا شد که آن را از تجربه‌های پیشین سرشماری در کشور متمایز می‌کند. در این سرشماری علاوه بر تغییرات در کمیت اقلام آماری نسبت به سرشماری‌های گذشته، تحولاتی در ابزار و روش‌های اجرای سرشماری به منظور کاهش هزینه و افزایش کیفیت اجرا و نتایج آن ایجاد شد.

- برای نخستین بار سرشماری عمومی نفوس و مسکن به شیوه مدرن و الکترونیکی و به صورت خودتکمیلی اجرا شد. در این روش اطلاعات کامل جغرافیایی تمام مکان‌های استان به صورت الکترونیکی گردآوری شد.
- حذف فرم‌های کاغذی و استفاده از تبلت در سرشماری‌ها از یک طرف و کاهش هزینه‌ها از طرفی سرعت ارسال اطلاعات و ارائه نتایج را افزایش داد.

- در این سرشماری، اطلاعات ۴۱ قلم و پرسش درخصوص مشخصات و ویژگی‌های جمعیت و مسکن گردآوری شده است. نشریه‌ی حاضر که تحت عنوان «نتایج تفصیلی سرشماری عمومی نفوس و مسکن ۱۳۹۵ استان اردبیل» ارائه می‌شود، حاوی مشروح نتایج و یافته‌های سرشماری در سطح استان است. این نشریه شامل جداولی است که بر اساس تجارب گذشته کاربردی عمومی و گسترده داشته و پاسخگوی بسیاری از نیازهای آماری در حوزه‌های گوناگون می‌باشند. در عین حال تقاطع‌های گوناگون از صفات بررسی شده در این سرشماری و تنظیم جداول جدید نیز میسر بوده و در صورت نیاز، کاربران می‌توانند از طریق پایگاه‌های اطلاعاتی و اطلاع‌رسانی سازمان مدیریت و برنامه ریزی استان اردبیل به اطلاعات مذکور دست یابند.

امید است این اطلاعات مورد استفاده برنامه‌ریزان، محققان و پژوهشگران قرار گیرد، در پایان سازمان مدیریت و برنامه ریزی استان اردبیل مراتب سپاس خود را به محضر ملت بزرگ ایران به پاس همکاری‌های ارزنده آن‌ها تقدیم می‌دارد و از تمامی افراد و دستگاه‌هایی که در اجرای موفقیت‌آمیز این سرشماری سهیم بوده‌اند، قدردانی می‌نماید.

داود شایقی

رئیس سازمان مدیریت و برنامه ریزی

استان اردبیل

۱	فصل اول: تعاریف و مفاهیم
۱۰	شاخص‌های به کار رفته در این نشریه
۱۳	گزیده یافته‌ها
۱۹	مهاجرت
۲۳	آموزش
۲۶	وضع زناشویی
۲۹	نوع خانوار و پراکندگی آن
۳۰	نوع محل سکونت خانوار
۴۱	فصل دوم: جمعیت
۱۹۵	فصل سوم: خانوار
۲۳۱	فصل چهارم: مسکن

نقشه ایران



نقشه استان اردبیل



فصل اول

تعاریف و مفاهیم



تعاریف و مفاهیم

جمعیت و خانوار

جمعیت (جامعه مورد سرشماری)

اعضای همه خانوارهای معمولی ساکن، مؤسسه‌ای و گروهی که اقامتگاه معمولی آنان در زمان سرشماری در ایران قرار دارد و نیز اعضای تمامی خانوارهای معمولی غیرساکن کشور، جامعه مورد سرشماری را تشکیل می‌دهند. اعضای هیئت‌های سیاسی و سفارتخانه‌های خارجی در ایران و افراد خانوار آنان جزو جامعه مورد سرشماری محسوب نمی‌شوند، اما ایرانیان عضو هیئت‌های سیاسی و سفارتخانه‌های ایران در خارج از کشور و افراد خانوار آنان، جزو جامعه مورد سرشماری به حساب می‌آیند.

خانوار معمولی

خانوار معمولی از چند نفر تشکیل می‌شود که با هم در یک اقامتگاه زندگی می‌کنند، با یکدیگر هم‌خرج هستند و معمولاً با هم غذا می‌خورند. در مواردی خانوار معمولی می‌تواند یک نفره باشد.

خانوار معمولی ساکن

خانواری که در اقامتگاه ثابت (مکان‌های محل سکونت ساخته شده از مصالح سخت و نیز چادر ثابت، آلونک، کپر و ...) سکونت دارد، «خانوار معمولی ساکن» نامیده می‌شود.

خانوار معمولی غیر ساکن

خانواری که در زمان سرشماری در اقامتگاه ثابتی سکونت ندارد، «خانوار معمولی غیرساکن» نامیده می‌شود. این دسته از خانوارها سه گروه زیر را در بر می‌گیرد:

۱- خانوارهایی که در زمان سرشماری در کوچ به سر می‌برند و یا در خارج شهرها و آبادی‌ها در سرپناه قابل حمل زندگی می‌کنند.

۲- خانوارهایی که در محل ثابتی زندگی نمی‌کنند و به طور مداوم محل زندگی خود را تغییر می‌دهند، مانند کولی‌ها.

۳- خانوارهایی که محل زندگی مشخصی ندارند و شب‌ها معمولاً در پارک‌ها، خرابه‌ها، زیرپل‌ها و ... بیتوته می‌کنند.

خانوار گروهی

مجموعه افرادی که تمام یا اغلب آنان به دلیل دارا بودن شرایط خاص (به‌طور عمده داشتن ویژگی مشترک) اقامتگاه مشترکی را برای سکونت خود انتخاب کرده‌اند و به طور مشترک امور زندگی در آن اقامتگاه را اداره می‌کنند خانوار گروهی نامیده می‌شود.

خانوار مؤسسه‌ای

مجموع افرادی که به دلیل داشتن هدف یا ویژگی‌های مشترک با هم در یک مؤسسه زندگی می‌کنند و آن مؤسسه بنا بر مجوز یا براساس مقررات و ضوابط معینی مسئولیت اسکان (ارائه محل سکونت همراه با خدمات و تسهیلات) آن‌ها را بر عهده دارد، خانوار مؤسسه‌ای نامیده می‌شود. نمونه‌های مشخصی از خانوارهای مؤسسه‌ای عبارت‌اند از:

پادگان‌ها و پاسگاه‌های نظامی و انتظامی، خوابگاه‌های دانشجویی که تحت مدیریت یکی از دانشگاه‌ها اداره می‌شود به‌جز خوابگاه‌های متأهلین، آسایشگاه‌های روانی و ...

اقامتگاه معمولی

اقامتگاه معمولی خانوار، محلی است که خانوار در زمان سرشماری در آنجا زندگی می‌کند، مشروط بر این‌که اقامتگاه دیگری نداشته باشد. اقامتگاه معمولی آن دسته از خانوارهای معمولی ساکن که در زمان سرشماری بیش از یک اقامتگاه دارند، محلی است که بیش‌ترین مدت سال را در آنجا به سر می‌برند.

شهر (نقطه شهری)

منظور از شهر، هر یک از نقاط جغرافیایی است که براساس مصوبه هیئت‌وزیران شهر شناخته شده و دارای شهرداری باشد.

آبادی (نقطه روستایی)

آبادی محدوده‌ای است واقع در یک دهستان، با محدوده ثبتي یا عرفی مستقل و خارج از محدوده شهرها یا آبادی دیگر که به دلیل وجود فعالیت انسان در تمام یا بخشی از آن، قابل تشخیص و معمولاً دارای نام خاصی است. آبادی یک نقطه جغرافیایی محسوب می‌شود و شامل اراضی کشاورزی و یا غیر کشاورزی و اماکن محل فعالیت یا سکونت انسان است. آبادی ممکن است یک ده، یک مزرعه، یک مکان، یک معدن و امثال آن باشد.

جمعیت ساکن در نقاط شهری

منظور از جمعیت ساکن در نقاط شهری در هر یک از محدوده‌های بخش، شهرستان، استان یا کشور، جمعیت تمامی شهرهایی است که در همان محدوده قرار دارد و جمعیت هر شهر، عبارت است از مجموع تعداد اعضای همه خانوارهای معمولی ساکن، مؤسسه‌ای و گروهی که اقامتگاه معمولی آنان در زمان سرشماری در آن شهر واقع است.

جمعیت ساکن در نقاط روستایی

منظور از جمعیت ساکن در نقاط روستایی در هر یک از محدوده‌های دهستان، بخش، شهرستان، استان یا کشور، جمعیت تمامی آبادی‌هایی است که در همان محدوده قرار دارند و جمعیت هر آبادی، عبارت است از مجموع تعداد اعضای همه خانوارهای معمولی ساکن، مؤسسه‌ای و گروهی که اقامتگاه معمولی آنان در زمان سرشماری در آن آبادی واقع است. جمعیت مربوط به نقاط فرعی در سرجمع جمعیت آبادی اصلی لحاظ می‌شود.

جمعیت غیر ساکن

منظور از جمعیت غیر ساکن در هر یک از محدوده‌های شهرستان، استان یا کشور، جمعیت تمامی خانوارهای معمولی غیر ساکنی است که در همان محدوده سرشماری شده‌اند.

سرپرست خانوار

منظور از سرپرست خانوار، عضوی از خانوار است که سایر اعضا او را به این عنوان می‌شناسند. لازم به ذکر است سرپرست خانوار عضوی از خانوار است که معمولاً مسئولیت تأمین تمام یا بخش عمده‌ای از هزینه‌های خانوار یا تصمیم‌گیری در مورد آن را بر عهده دارد.

سرپرست خانوار لزوماً مسن‌ترین عضو خانوار نیست و می‌تواند زن یا مرد باشد و معمولاً بیش از ده سال سن دارد. بدیهی است که در خانوار یک‌نفره، تنها عضو خانوار سرپرست خانوار محسوب می‌شود.

سن

منظور از سن، تعداد سال‌های کاملی است که از زمان تولد فرد گذشته است.

مهاجرت**مهاجران وارد شده**

آن دسته از اعضای خانوارهای معمولی ساکن، گروهی و مؤسسه‌ای که شهر یا آبادی محل اقامت خود را در فاصله سال‌های ۱۳۹۰ تا ۱۳۹۵ تغییر داده‌اند، مهاجر شناخته می‌شوند.

مدت اقامت

منظور از مدت اقامت در همین شهر یا آبادی، مدتی است که فرد در زمان سرشماری به طور پیوسته در شهر یا آبادی محل سرشماری اقامت داشته است و به صورت سال تمام در نظر گرفته می‌شود.

محل اقامت قبلی

منظور آخرین اقامتگاه معمولی مهاجران وارد شده طی سال‌های ۱۳۹۰ تا ۱۳۹۵ به هر شهر یا آبادی، قبل از مهاجرت است. استان، شهرستان و شهر محل اقامت قبلی بر اساس محدوده فعلی تقسیمات کشوری تعیین می‌شود.

سواد و تحصیلات**در حال تحصیل**

فردی در حال تحصیل محسوب می‌شود که طبق برنامه‌های آموزش رسمی کشور جمهوری اسلامی ایران به تحصیل مشغول باشد. طلاب حوزه‌های علمیه، سوادآموزان نهضت سوادآموزی و افرادی که در خارج از کشور به تحصیل اشتغال دارند، نیز در حال تحصیل محسوب می‌شوند.

باسواد

افرادی که می‌توانند به فارسی یا هر زبان دیگری متن ساده‌ای را بخوانند و بنویسند خواه مدرک رسمی داشته یا نداشته باشند، باسواد محسوب می‌شوند. همه محصلان از جمله نوآموزان سال اول ابتدایی و سوادآموزان نهضت سوادآموزی نیز باسواد به حساب می‌آیند.

پایه، دوره یا مدرک تحصیلی

پایه، دوره یا مدرک تحصیلی برای افراد در حال تحصیل و افراد غیر محصل بر اساس سطوح، چارچوب‌ها و توصیه‌های طبقه‌بندی بین‌المللی سطوح آموزشی و رشته‌های تحصیلی^(۱) و انطباق آن با نظام آموزشی کشور در گذشته و حال، تنظیم شده است. مشروح مصادیق سطوح و دوره‌های تحصیلی در نشریه «طبقه‌بندی سطوح آموزشی و رشته‌های تحصیلی ایران بر اساس ISCED-۹۷» موجود است.

فعالیت**کار**

کار، آن دسته از فعالیت‌های اقتصادی (فکری یا بدنی) است که به منظور کسب درآمد (نقدی یا غیر نقدی) انجام شود و هدف آن تولید کالا یا ارائه خدمت باشد. این افراد به طور عمده به دو گروه مزد و حقوق بگیران و خوداشتغالان تقسیم می‌شوند. فعالیت افراد زیر نیز به عنوان مصادیق کار محسوب می‌شود:

۱ - International Standard Classification Of Education.

- افرادی که بدون دریافت مزد در کسب و کار یکی از اعضای خانوار خود که با وی نسبت خویشاوندی دارند کار می‌کنند (کارکنان فامیلی بدون مزد).
- افرادی که در حال انجام خدمت وظیفه هستند.
- افرادی که خدمت در بسیج شغل آنان محسوب می‌شود و از این بابت مزد و حقوق دریافت می‌کنند.
- افرادی که به‌منظور کسب درآمد یا سود نقدی یا غیر نقدی در محل سکونت کارهای خدماتی یا تولیدی نظیر قالببافی، خیاطی، آرایشگری، تایپ، تدریس خصوصی، تعمیر وسایل برقی، نگهداری از کودک یا فرد سالخورده و ... انجام می‌دهند.
- افرادی که برای تولید کالاهای بادوام به فعالیتهایی نظیر قالببافی، گلیم‌بافی، حصیربافی، خیاطی و ... برای مصرف خود یا خانوار خود مشغول هستند.
- افرادی که در حال ساختن، بازسازی یا تعمیر اساسی منزل خود هستند.
- افرادی که به‌عنوان کارآموز، در محل فعالیت اقتصادی مشغول فعالیت هستند و کاری در ارتباط با فعالیت محل کارآموزی انجام می‌دهند، یعنی به طور مستقیم در تولید کالا یا خدمت سهیم هستند، اعم از آن که مزد یا حقوق دریافت کنند یا مزد و حقوق دریافت نکنند.
- زنان یا مردانی که در فعالیتهای کشاورزی مانند زراعت، باغداری، دامداری، ماهیگیری و... مشغول به کار هستند.

وضع فعالیت

- در این سرشماری، وضع فعالیت افراد در ۷ روز پیش از مراجعه مأمور سرشماری مورد نظر است. هریک از افراد از این نظر و با توجه به تعریف کار، در یکی از گروه‌های زیر قرار می‌گیرند:
 - شاغل:** فردی که مطابق با تعریف کار و مصادیق آن در ۷ روز پیش از مراجعه مأمور سرشماری حداقل یک ساعت کار کرده، هرچند در شغل معمول خود کار نکرده باشد، شاغل محسوب می‌شود. علاوه بر این، افراد دارای شرایط زیر نیز شاغل به حساب می‌آیند:
 - افرادی که دارای شغلی هستند ولی در ۷ روز پیش از مراجعه مأمور سرشماری حداقل یک ساعت کار نکرده‌اند. این گونه افراد، در صورتی که مزد و حقوق بگیر هستند باید پیوند رسمی شغلی داشته باشند و در صورتی که خوداشتغال هستند باید کسب و کار آنان تداوم داشته باشد
 - افرادی که در فعالیتهای کشاورزی برای خود کار می‌کنند و به دلیل فصلی بودن کارشان در ۷ روز پیش از مراجعه مأمور سرشماری کار نکرده‌اند.
 - افرادی که به دلیل نوبتی بودن کارشان در ۷ روز پیش از مراجعه مأمور سرشماری سرکار خود نرفته‌اند.
 - افرادی که از سازمان محل کار خود بورسیه تحصیلی گرفته‌اند و مشغول به تحصیل هستند و به این دلیل در ۷ روز پیش از مراجعه مأمور سرشماری کار نکرده‌اند.
 - افرادی که به دلیل مرخصی، تعطیلات، بیماری و مسافرت و ... در ۷ روز پیش از مراجعه مأمور سرشماری سرکار خود نرفته‌اند.
 - افرادی که به دلایلی نظیر تغییرات موقت سازمانی یا خرابی دستگاه‌ها و ماشین‌آلات، نداشتن مشتری یا سفارش کار به طور موقت سرکار نرفته‌اند.
 - افرادی که از کار خود معلق شده‌اند ولی پیوند رسمی شغلی دارند.
 - بیکار:** افرادی که در ۷ روز پیش از مراجعه مأمور سرشماری حداقل یک ساعت کار نکرده‌اند و دارای شغلی نیز نبوده‌اند در صورت داشتن دو شرط زیر بیکار محسوب می‌شوند.
 - ۱- در ۳۰ روز گذشته برای جستجوی کار، اقدامات مشخصی را نظیر ثبت‌نام یا پیگیری در مؤسسات کاربایی، پرس‌وجو از دوستان، تماس با کارفرمایان، مطالعه‌ی آگهی‌های استخدامی و ... انجام داده باشند.
 - ۲- آماده به کار باشند، یعنی طی یک دوره ۱۵ روزه شامل ۷ روز گذشته و ۷ روز آینده آمادگی شروع کار را داشته باشند.
- همچنین افراد زیر بیکار محسوب شده‌اند:

- در انتظار شروع کار جدید هستند، یعنی برای آنان کاری مهیا شده و قرار است در آینده به آن کار مشغول شوند و نیز آماده به کار (طبق تعریف) هستند.
- در انتظار بازگشت به شغل قبلی و نیز آماده به کار (طبق تعریف) هستند. منظور از «در انتظار بازگشت به شغل قبلی» این است که فرد قبلاً دارای کار بوده و به دلایلی کار خود را از دست داده و پیوند رسمی شغلی ندارد ولی در انتظار بازگشت به شغل خود بسر می‌برد.

جمعیت فعال اقتصادی

تمامی اعضای ده ساله و بیش‌تر خانوارها که در هفت روز قبل از مراجعه مامور آمارگیری شاغل و یا بیکار بوده‌اند جمعیت «فعال اقتصادی» به شمار می‌آیند. محصلان، خانه‌داران و دارندگان درآمد بدون کار، چنانچه شاغل یا بیکار نیز بوده‌اند، «فعال اقتصادی» محسوب می‌شوند.

جمعیت غیرفعال اقتصادی

تمامی اعضای ده ساله و بیش‌تر خانوارها که در هفت روز قبل از مراجعه مامور آمارگیری شاغل و یا بیکار نبوده‌اند جمعیت «غیر فعال اقتصادی» به شمار می‌آیند. چهار گروه زیر جزو جمعیت غیرفعال اقتصادی به شمار می‌روند. **محصل:** افرادی که شاغل یا بیکار نباشند و طبق برنامه‌های آموزش رسمی کشور در داخل یا خارج از کشور مشغول به تحصیل هستند

خانه‌دار: افرادی که شاغل یا بیکار، یا در حال تحصیل نباشند و مشغول به انجام وظایف خانه‌داری هستند. **دارای درآمد بدون کار:** کسانی که شاغل، بیکار (جویای کار)، محصل و خانه‌دار محسوب نمی‌شوند و دارای درآمد حاصل از بازنشستگی، املاک و مستغلات، سود سهام، سپرده‌ها و ... هستند، دارای درآمد بدون کار محسوب می‌شوند. **سایر:** کسانی که در هیچ‌یک از گروه‌های بالا قابل طبقه‌بندی نیستند، در گروه سایر قرار می‌گیرند.

زناشویی و باروری

دارای همسر: زنان یا مردانی که عقد کرده‌اند (دائم یا موقت)، حتی اگر زندگی مشترک را آغاز نکرده باشند، دارای همسر محسوب می‌شوند. **بی‌همسر به دلیل فوت همسر:** زنان یا مردانی که همسرشان فوت کرده است و تا زمان سرشماری مجدداً ازدواج نکرده‌اند، بی‌همسر به دلیل فوت همسر شناخته می‌شوند. **بی‌همسر به دلیل طلاق:** زنان یا مردانی که از همسر خود به دلیل طلاق جدا شده و تا زمان سرشماری مجدداً ازدواج نکرده‌اند، بی‌همسر به دلیل طلاق تلقی می‌شوند. **هرگز ازدواج نکرده:** زنان یا مردانی که تا زمان سرشماری همسر اختیار نکرده‌اند، هرگز ازدواج نکرده شناخته می‌شوند. زنان یا مردانی که نامزد شده ولی هنوز عقد نکرده‌اند، در این گروه قرار می‌گیرند.

فرزند زنده به دنیا آورده

نوزادی است که پس از تولد حداقل یکی از آثار حیات (مانند گریه کردن، دست و پا زدن، نفس کشیدن و ...) در او مشاهده شود، حتی اگر بلافاصله فوت کرده باشد.

فرزند در حال حاضر زنده

تعداد کل فرزندان در حال حاضر زنده برای هر زن حداقل یک‌بار ازدواج کرده، تعداد فرزندان است که از وی متولد شده‌اند و در زمان سرشماری زنده هستند، حتی اگر با خانوار مورد سرشماری یا با خانوار دیگری زندگی کنند و یا حاصل از یک ازدواج یا ازدواج‌های متعدد باشند.

مسکن

واحد مسکونی

مکانی است که در زمان سرشماری یک یا چند خانوار در آن سکونت دارد. منظور از مکان، فضا یا محوطه‌ای محصور است که یک یا چند ورودی به معبر عام (کوچه، خیابان، بازار، میدان و ...) یا به معبر اختصاصی (راهروی مشترک، راه پله مشترک و ...) دارد.

نوع محل سکونت خانوار

واحد مسکونی آپارتمانی: واحد مستقلی از یک آپارتمان است که شامل یک یا چند اتاق، آشپزخانه و سرویس بهداشتی می‌شود و به طور معمول، ورودی آن به راهرو یا راه پله‌ی مشترک باز می‌شود. به عبارت دیگر منظور از آپارتمان، ساختمانی است که دارای بیش از یک واحد مستقل برای سکونت، فعالیت اقتصادی و ... است. در این نوع ساختمان، حیاط، پارکینگ، راهرو، راه پله و ... غیراختصاصی است و به صورت مشترک مورد استفاده قرار می‌گیرد.

واحد مسکونی غیرآپارتمانی (خانه‌ی معمولی): به طور مرسوم، بنای یک یا دو طبقه‌ای است که برای سکونت یک خانوار ساخته شده است و ورودی آن غالباً در معبر عمومی قرار دارد و در بیش‌تر موارد دارای حیاط است.

چادر: منظور از چادر، آن دسته از واحدهای مسکونی است که از پارچه پشمی، نخی یا مویی، نایلون، برزنت و امثال آن ساخته است و به کمک تیرک‌های چوبی یا فلزی و طناب برپا می‌شود.

کپر: مکان‌های سکونتی که از حصیر و گاهی همراه با گل یا خشت ساخته شده است، کپر نامیده می‌شود.

آلونک، زاغه یا موارد مشابه: خانه‌هایی که در شهرها و یا اطراف شهرها از سرهم‌بندی مصالحی نظیر حلبی، نایلون، برزنت و ... ساخته شده است، آلونک محسوب می‌شود.

محل‌هایی که در دیواره گودها یا تپه‌ها کنده شده و در ساختمان آن‌ها مصالح زیادی به کار نرفته است زاغه نامیده می‌شود.

محل‌هایی مانند غار، تنه درخت و ... در صورتی که مورد استفاده خانوار برای سکونت باشد در این گروه قرار می‌گیرد.

سایر: آن دسته از واحدهای مسکونی که با هیچ یک از انواع فوق مطابقت ندارد مانند خانوارهایی که در مسافرخانه، هتل، کاروان و غیره زندگی می‌کنند و اقامتگاه دیگری ندارند در این گروه قرار می‌گیرد.

نحوه تصرف محل سکونت خانوار

در این سرشماری، اطلاع مربوط به نحوه تصرف محل سکونت خانوار، در قالب طبقه‌بندی زیر گردآوری شده است:

ملکی عرصه و اعیان/اعیان: شامل خانوارهایی که مالک عرصه و اعیان (زمین و بنا) واحد مسکونی خود هستند همچنین خانوارهایی که در آپارتمان متعلق به خود زندگی می‌کنند معمولاً در عرصه نیز سهیم هستند و نیز چنان‌چه خانواری مالک اعیان (بنا) محل سکونت خود باشد ولی صاحب زمین آن نباشد، نحوه تصرف، ملکی عرصه و اعیان/اعیان به حساب می‌آید.

استیجاری: خانوارهایی که محل سکونت خود را اجاره، رهن یا اجاره همراه با پرداخت ودیعه کرده‌اند اعم از این که به صورت نقدی و یا غیر نقدی می‌پردازند، نحوه تصرف آن‌ها استیجاری منظور می‌شود.

سایر: نحوه تصرف محل سکونت خانوارهایی که شامل یکی از موارد زیر هستند:

- **در برابر خدمت:** خانوارهایی که محل سکونت خود را در مقابل کار یک یا چند نفر از اعضای خانوار تصرف کرده‌اند،

حتی اگر مبلغی هم به طور ماهانه بپردازند، نحوه تصرف آن‌ها در برابر خدمت محسوب می‌شود.

- **رایگان:** خانواری که محل سکونت خود را به طور رایگان در اختیار دارد و در ازای استفاده از آن، هیچ گونه پرداختی

(نقدی یا غیر نقدی) انجام نمی‌دهد، در این گروه طبقه‌بندی می‌شود.

- **سایر:** نحوه تصرف محل سکونت خانوارهایی که با هیچ یک از موارد فوق قابل انطباق نیست، در این گروه قرار می‌گیرد.

مساحت زیربنای واحد مسکونی

منظور از مساحت زیربنای واحد مسکونی، مجموع سطوح ساخته شده مسقف در بنای واحد مسکونی از قبیل اتاق، آشپزخانه، حمام، توالت، انباری، صندوق خانه، پستو و ... است.

در واحدهای مسکونی آپارتمانی منظور از مساحت زیربنا، مساحت زیربنای خالص آپارتمان بدون در نظر گرفتن مشاعات (پارکینگ، پیلوت، راهرو یا راه پله مشترک و ...) است. در این گونه واحدها فضاهای مستقل مربوط به آپارتمان، حتی اگر بیرون آن واقع باشد، مانند انباری، در مساحت زیربنا منظور می‌شود.

در واحدهای مسکونی غیر آپارتمانی، مساحت تمام سطوح ساخته شده شامل راهروها، راه پله، خرپشته و ... در محاسبه مساحت زیربنا منظور می‌شود.

در مناطق روستایی، فضاهایی که در محل سکونت خانوار به منظور فعالیت‌های مرتبط با کشاورزی یا نگهداری و پرورش دام و طیور پیش‌بینی شده است، مانند انبار وسایل کشاورزی، طویله، کاهدانی و ... در مساحت زیربنای واحد مسکونی منظور نمی‌شود.

اسکلت

منظور از اسکلت بنای واحد مسکونی، مجموعه متصل نگهدارنده (پایه‌ها یا ستون‌ها و تیرها و ...) بنای واحد مسکونی است. واحدهای مسکونی از نظر نوع اسکلت در یکی از سه گروه زیر قرار می‌گیرند:

اسکلت فلزی: این نوع اسکلت با تیر آهن برپا شده است. در این شیوه ساخت تیرآهن‌های به کار رفته به یکدیگر متصل شده و اسکلتی یکپارچه را تشکیل داده است که بار بنا را تحمل می‌کند.

بتون آرمه: در این روش ساخت اسکلت بنا از بتون آرمه (بتون همراه با آرماتور و میلگرد) ساخته شده است.

سایر: واحدهای مسکونی که اسکلت آن‌ها با هیچ‌یک از دو مورد فوق مطابقت ندارند در این گروه قرار می‌گیرند.

مصالح عمده به کار رفته در بنای واحد مسکونی

آن دسته از واحدهای مسکونی که از نظر نوع اسکلت در گروه سایر قرار گرفته‌اند از نظر نوع مصالح عمده به کار رفته در دیوارها و سقف در گروه‌های زیر طبقه‌بندی می‌شوند:

آجر و آهن یا سنگ و آهن

در بناهایی که با آجر و آهن یا سنگ و آهن ساخته شده است، سقف از تیر آهن و آجر یا تیرچه بلوک و دیوارها از آجر یا سنگ است و دیوارها (به جای ستون‌های آهنی در بناهای دارای اسکلت فلزی) بار ساختمان را تحمل می‌کند.

آجر و چوب یا سنگ و چوب

در بناهایی که با آجر و چوب یا سنگ و چوب ساخته شده است، سقف از تیرچوبی و تخته و آجر و دیوارهای باربر از آجر یا سنگ است که در نتیجه از محل اتصال تیرها با دیوارها، سنگینی سقف به دیوارها منتقل می‌شود و دیوارها بار بنا را تحمل می‌کنند.

بلوک سیمانی (با هر نوع سقف)

در این نوع بناها در دیوارها از بلوک سیمانی استفاده شده است. در سقف این نوع بناها از آهن، تیرچه و بلوک یا از چوب استفاده می‌شود.

تمام آجر یا سنگ و آجر

در دیوار و سقف این بناها به طور عمده از آجر، یا سنگ و آجر به صورت توام استفاده می‌شود. شیوه ساخت سقف به صورتی است که عدم استفاده از تیر آهن یا چوب را امکان‌پذیر می‌سازد مانند سقف گنبدی.

تمام چوب

در این نوع بناها که بیش تر در مناطق با آب و هوای مرطوب رایج است به طور عمده چوب در اشکال مختلف، مصالح عمده به کار رفته در ساخت بنا را تشکیل می دهد.

خشت و چوب

مهم ترین مصالح ساختمانی به کار رفته در بناهایی که با خشت و چوب ساخته شده اند، خشت است. در این بناها، در سقف از خشت و چوب و در دیوارها از خشت یا خشت و چوب به صورت توأم استفاده می شود.

خشت و گل

بناهای خشت و گلی، به طور عمده با خشت ساخته شده اند و گل به عنوان ملات و نگاهدارنده خشتها بر روی هم در آن به کار رفته است.

سایر

اگر مصالح عمده به کار رفته در واحد مسکونی با هیچ یک از مصالح مذکور مطابقت نداشته باشد سایر محسوب می شود.

شاخص‌های به کار رفته در این نشریه

افزایش مطلق دوره

افزایش مطلق جمعیت یا واحد مسکونی معمولی در یک دوره عبارت است از تغییر تعداد جمعیت یا واحد مسکونی معمولی در طی آن دوره و از رابطه زیر به دست می‌آید:

$$\begin{array}{r} \text{افزایش مطلق جمعیت یا واحد} \\ \text{مسکونی معمولی در دوره} \end{array} = \begin{array}{r} \text{تعداد جمعیت یا واحد} \\ \text{مسکونی معمولی در} \\ \text{انتتهای دوره} \end{array} - \begin{array}{r} \text{تعداد جمعیت یا واحد} \\ \text{مسکونی معمولی در} \\ \text{ابتدای دوره} \end{array}$$

افزایش نسبی دوره

افزایش نسبی جمعیت یا واحد مسکونی معمولی در یک دوره از رابطه زیر به دست می‌آید:

$$\begin{array}{r} \text{افزایش نسبی جمعیت یا واحد} \\ \text{مسکونی معمولی در دوره} \end{array} = \frac{\begin{array}{r} \text{تعداد جمعیت یا واحد} \\ \text{مسکونی معمولی در} \\ \text{انتتهای دوره} \end{array} - \begin{array}{r} \text{تعداد جمعیت یا واحد} \\ \text{مسکونی معمولی در} \\ \text{ابتدای دوره} \end{array}}{\begin{array}{r} \text{تعداد جمعیت یا واحد} \\ \text{مسکونی معمولی در} \\ \text{ابتدای دوره} \end{array}} \times 100$$

متوسط رشد سالانه جمعیت

متوسط رشد سالانه جمعیت با استفاده از رابطه زیر محاسبه شده است:

$$P_n = P_o (1 + r)^n \Rightarrow r = \sqrt[n]{\frac{P_n}{P_o}} - 1$$

در این رابطه:

P_n : جمعیت انتتهای دوره

P_o : جمعیت ابتدای دوره

r : متوسط رشد سالانه جمعیت

n : فاصله زمانی بین ابتدا و انتتهای دوره برحسب سال

متوسط بعد خانوار

متوسط بعد خانوار عبارت است از متوسط تعداد افراد در خانوار و از تقسیم تعداد جمعیت به تعداد کل خانوار حاصل می شود.

$$\text{متوسط بعد خانوار} = \frac{\text{جمعیت}}{\text{تعداد خانوار}}$$

میزان باسواد

عبارت است از نسبت تعداد افراد باسواد به جمعیت ۶ ساله و بیش تر که به صورت درصد بیان می شود.

$$\text{میزان باسواد} = \frac{\text{جمعیت باسواد}}{\text{جمعیت ۶ ساله و بیش تر}} \times 100$$

تراکم نسبی جمعیت

تراکم نسبی جمعیت عبارت است از متوسط تعداد افراد جمعیت یک منطقه در هر کیلومتر مربع از مساحت آن منطقه.

$$\text{تراکم نسبی جمعیت} = \frac{\text{جمعیت}}{\text{مساحت (کیلومتر مربع)}}$$

میزان شهرنشینی

عبارت است از نسبت تعداد جمعیت ساکن در نقاط شهری به جمعیت کل کشور.

$$\text{میزان شهرنشینی} = \frac{\text{جمعیت ساکن در نقاط شهری}}{\text{جمعیت کل کشور}} \times 100$$

نسبت جنسی

نسبت جنسی عبارت است از نسبت تعداد مردان به زنان که به صورت درصد بیان می شود.

$$\text{نسبت جنسی} = \frac{M}{F} \times 100$$

که در آن، M تعداد مردان و F تعداد زنان است.

میانگین سنی

میانگین سنی، متوسط سن افراد یک جامعه است و از تقسیم کردن مجموع حاصل ضرب‌های هریک از سنین منفرد در فراوانی افراد در آن سن، به کل جمعیت حاصل می‌شود.

یعنی:

$$\text{میانگین سنی} = \frac{\sum_{i=0}^{\omega} i.F_i}{\sum_{i=0}^{\omega} F_i}$$

که در آن ... و ۳ و ۲ و ۱ و $i=0$ عبارت از سنین منفرد و F_i تعداد افراد در سن (i) است.

میان سنی

برخلاف سال‌های گذشته که میان سنی براساس داده‌های طبقه‌بندی محاسبه می‌شد در سال ۱۳۹۰ میان سنی براساس داده‌های خام محاسبه شده است.

نرخ فعالیت

عبارت است از نسبت تعداد جمعیت فعال (شاغل و بیکار) ۱۰ ساله و بیشتر به جمعیت ده ساله و بیشتر.

$$\text{نرخ فعالیت} = \frac{\text{جمعیت فعال (شاغل و بیکار) ۱۰ ساله و بیشتر}}{\text{جمعیت ده ساله و بیشتر}} \times 100$$

این میزان در هر سن یا گروه از تقسیم جمعیت فعال (شاغل و بیکار) به کل جمعیت در آن سن یا گروه به دست آمده و به صورت درصد بیان می‌شود.

نرخ بیکاری

عبارت است از نسبت تعداد جمعیت بیکار به جمعیت فعال.

$$\text{نرخ بیکاری} = \frac{\text{جمعیت بیکار}}{\text{جمعیت فعال}} \times 100$$

این میزان در هر سن یا گروه از تقسیم تعداد جمعیت بیکار به جمعیت فعال در آن سن یا گروه به دست آمده و به صورت درصد بیان می‌شود.

گزیده یافته‌ها

استان اردبیل در شمال غرب کشور و بین نصف‌النهارهای ۴۷ درجه و ۱۷ دقیقه و ۴۸ درجه و ۵۵ دقیقه طول شرقی و مدارات ۳۷ درجه و ۶ دقیقه و ۳۹ درجه و ۴۲ دقیقه عرض شمالی قرار گرفته و از غرب به استان آذربایجان شرقی، از شمال و شمال شرق به کشور جمهوری آذربایجان، از شرق و جنوب شرق به استان گیلان و از جنوب به استان زنجان محدود است. استان اردبیل از لحاظ شکل ظاهری، استانی طولی است که فاصله شمالی‌ترین و جنوبی‌ترین نقطه آن در حدود ۲۹۰ کیلومتر و فاصله شرقی‌ترین و غربی‌ترین آن بیش از ۱۳۲ کیلومتر است. مساحت استان اردبیل ۱۷۷۹۹ کیلومتر مربع می‌باشد که حدود ۱/۱ درصد از مساحت کل کشور را تشکیل می‌دهد. طول مرزهای این استان حدود ۳۷۰ کیلومتر با کشور جمهوری آذربایجان می‌باشد.

الف- تعداد شهرستان‌ها، بخش‌ها، دهستان‌ها، شهرها، آبادی‌های دارای سکنه و کل آبادی‌های استان به تفکیک شهرستان

استان/شهرستان	شهرستان	بخش	دهستان	شهر	آبادی‌های دارای سکنه	کل آبادی‌ها
کل استان	۱۰	۲۹	۷۱	۲۶	۱۷۰۷	۱۸۵۹
اردبیل	-	۳	۱۰	۲	۱۵۳	۱۸۲
بیله سوار	-	۲	۴	۲	۲۶۱	۲۹۵
خلخال	-	۳	۸	۳	۱۴۱	۱۵۰
مشکین شهر	-	۵	۱۲	۶	۲۷۸	۳۱۴
گرمی	-	۳	۹	۲	۳۱۷	۳۳۶
پارس آباد	-	۴	۸	۴	۲۴۴	۲۵۶
کوثر	-	۲	۴	۱	۹۹	۱۰۴
نمین	-	۳	۷	۳	۸۹	۹۴
نیر	-	۲	۵	۲	۹۸	۱۰۰
سرعین	-	۲	۴	۱	۲۷	۲۸

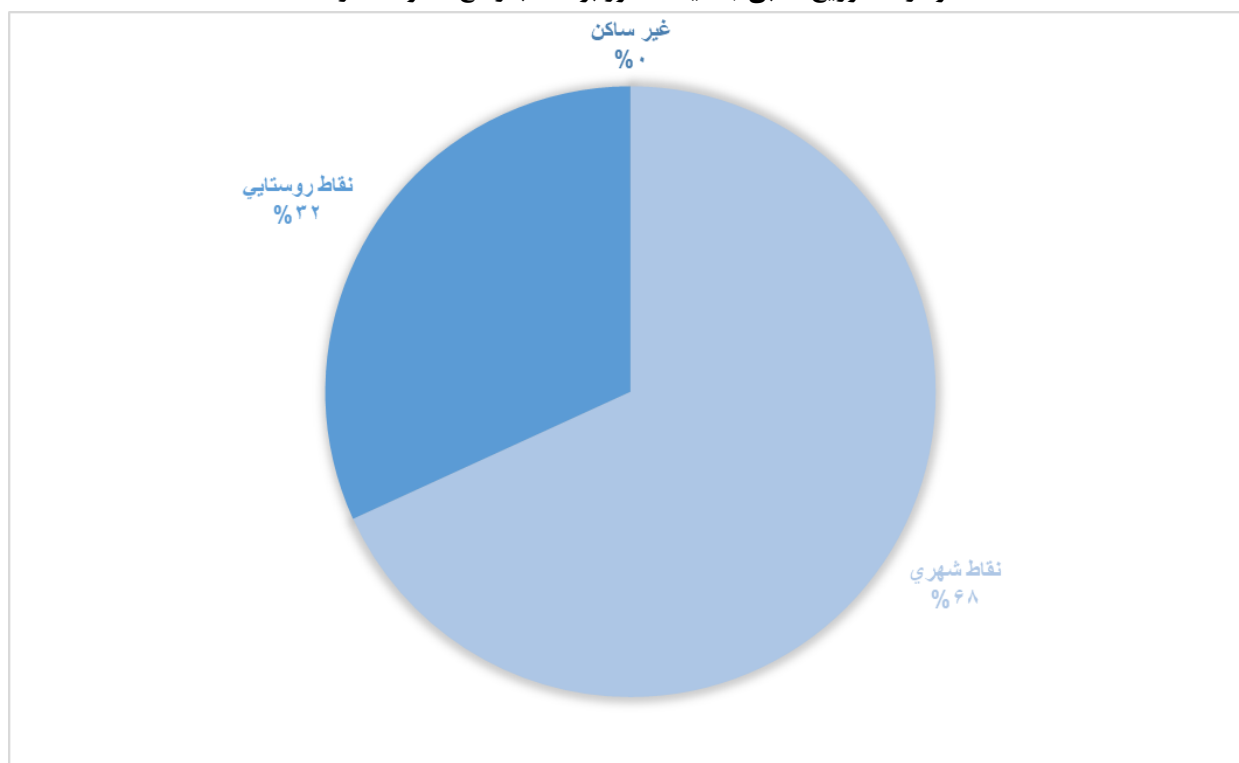
جمعیت و پراکندگی آن

در آبان ماه ۱۳۹۵، جمعیت استان ۱۲۷۰۴۲۰ نفر بوده است که از این تعداد ۶۸ درصد در نقاط شهری و ۳۲ درصد در نقاط روستایی سکونت داشته و بقیه غیر ساکن بوده‌اند.

ب- جمعیت بر حسب جنس به تفکیک وضع سکونت

جنس	جمع	ساکن		غیر ساکن
		نقاط شهری	نقاط روستایی	
مرد و زن	۱۲۷۰۴۲۰	۸۶۶۰۳۴	۴۰۴۲۳۶	۱۵۰
مرد	۶۵۰۲۵۵	۴۴۱۰۲۴	۲۰۹۱۵۱	۸۰
زن	۶۲۰۱۶۵	۴۲۵۰۱۰	۱۹۵۰۸۵	۷۰

نمودار ۱- توزیع نسبی جمعیت کشور بر حسب وضع سکونت (درصد)



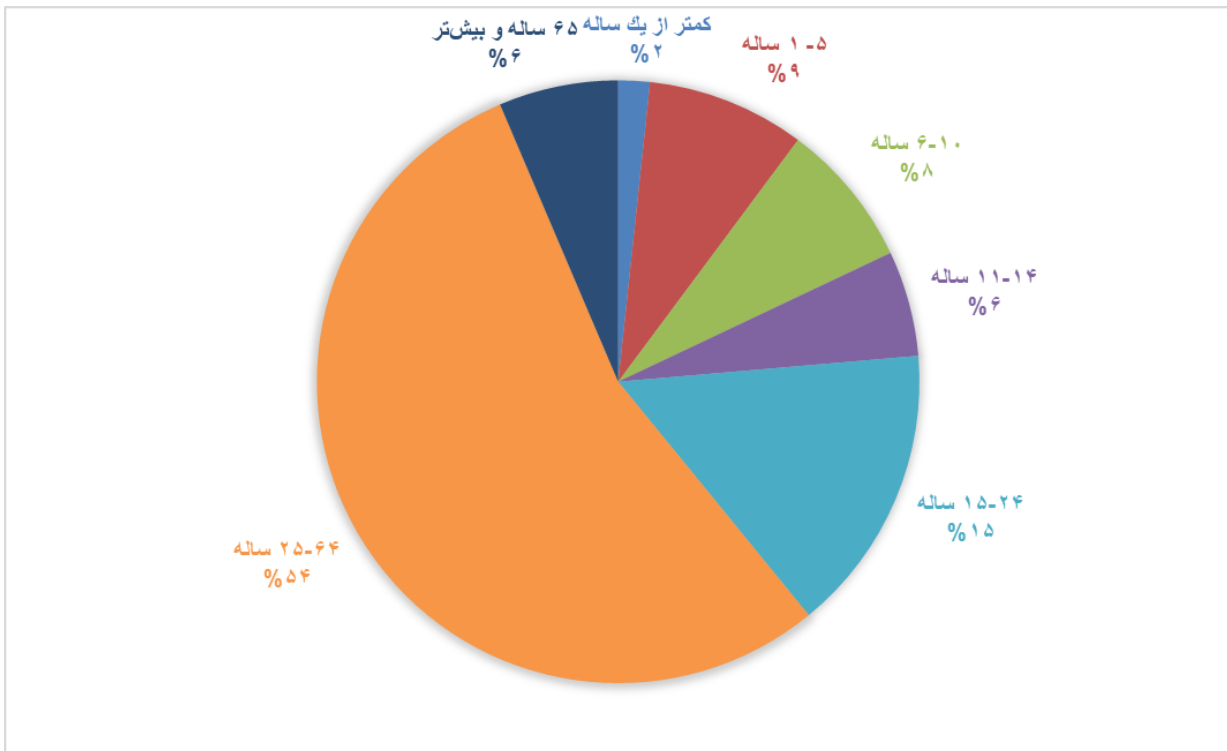
ساخت جنسی و سنی جمعیت

در آبان ماه ۱۳۹۵، از ۱۲۷۰۴۲۰ نفر جمعیت، ۶۵۰۲۵۵ نفر مرد و ۶۲۰۱۶۵ نفر زن بوده‌اند که در نتیجه، نسبت جنسی برابر ۱۰۵ به‌دست می‌آید. به عبارت دیگر، در مقابل هر ۱۰۰ نفر زن، ۱۰۵ نفر مرد وجود داشته است. این نسبت برای اطفال کمتر از یک ساله ۱۰۹ و برای بزرگسالان ۶۵ ساله و بیش‌تر ۱۰۱ بوده است. از کل جمعیت، ۲۴ درصد در گروه سنی کمتر از ۱۵ ساله، ۷۰ درصد در گروه سنی ۱۵ تا ۶۴ ساله و ۶ درصد در گروه سنی ۶۵ ساله و بیش‌تر قرار داشته‌اند.

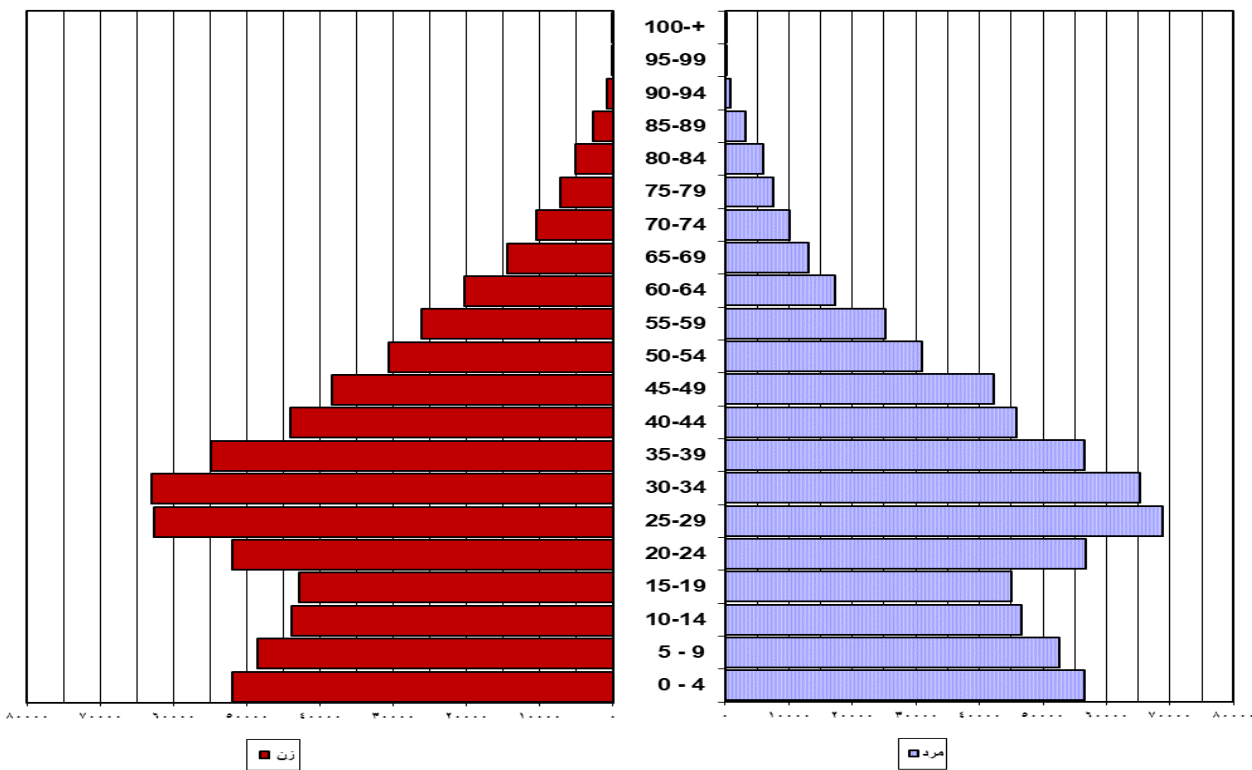
پ- جمعیت بر حسب سن به تفکیک جنس

نسبت جنسی	زن	مرد	مرد و زن		سن
			تعداد	درصد	
۱۰۵	۶۲۰۱۶۵	۶۵۰۲۵۵	۱۲۷۰۴۲۰	۱۰۰.۰۰	جمع
۱۰۹	۱۰۲۶۰	۱۱۲۱۶	۲۱۴۷۶	۱.۶۹	کمتر از یک ساله (اطفال)
۱۰۹	۵۱۷۰۸	۵۶۱۹۴	۱۰۷۹۰۲	۸.۴۹	۵-۱ ساله (نوباوه‌گان)
۱۰۸	۴۷۵۸۲	۵۱۳۴۶	۹۸۹۲۸	۷.۷۹	۱۰-۶ ساله (کودکان)
۱۰۶	۳۴۹۲۸	۳۷۰۰۳	۷۱۹۳۱	۵.۶۶	۱۴-۱۱ ساله (نوجوانان)
۱۰۷	۹۴۸۶۰	۱۰۱۶۴۹	۱۹۶۵۰۹	۱۵.۴۷	۲۴-۱۵ ساله (جوانان)
۱۰۳	۳۴۰۱۸۴	۳۵۱۹۷۰	۶۹۲۱۵۴	۵۴.۴۸	۶۴-۲۵ ساله (میانسالان)
۱۰۱	۴۰۶۴۳	۴۰۸۷۷	۸۱۵۲۰	۶.۴۲	۶۵ ساله و بیش‌تر (بزرگسالان)

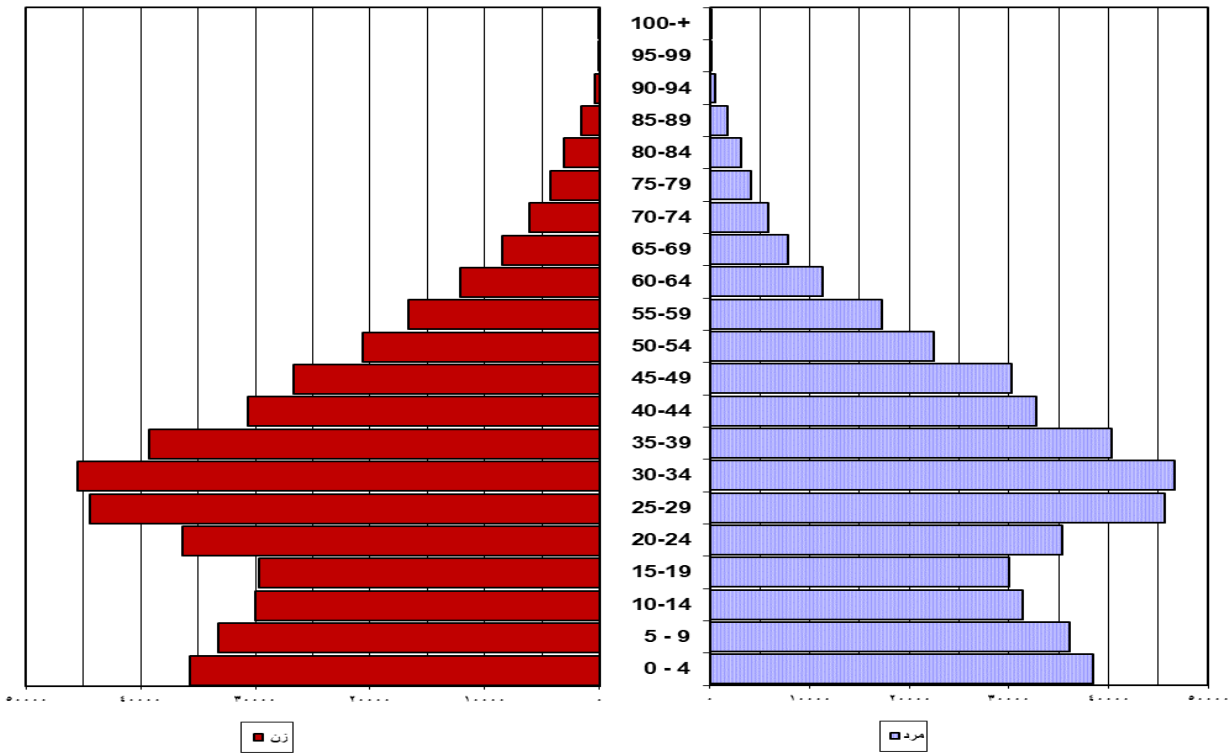
نمودار ۲- توزیع نسبی جمعیت بر حسب گروه‌های عمده سنی (درصد)



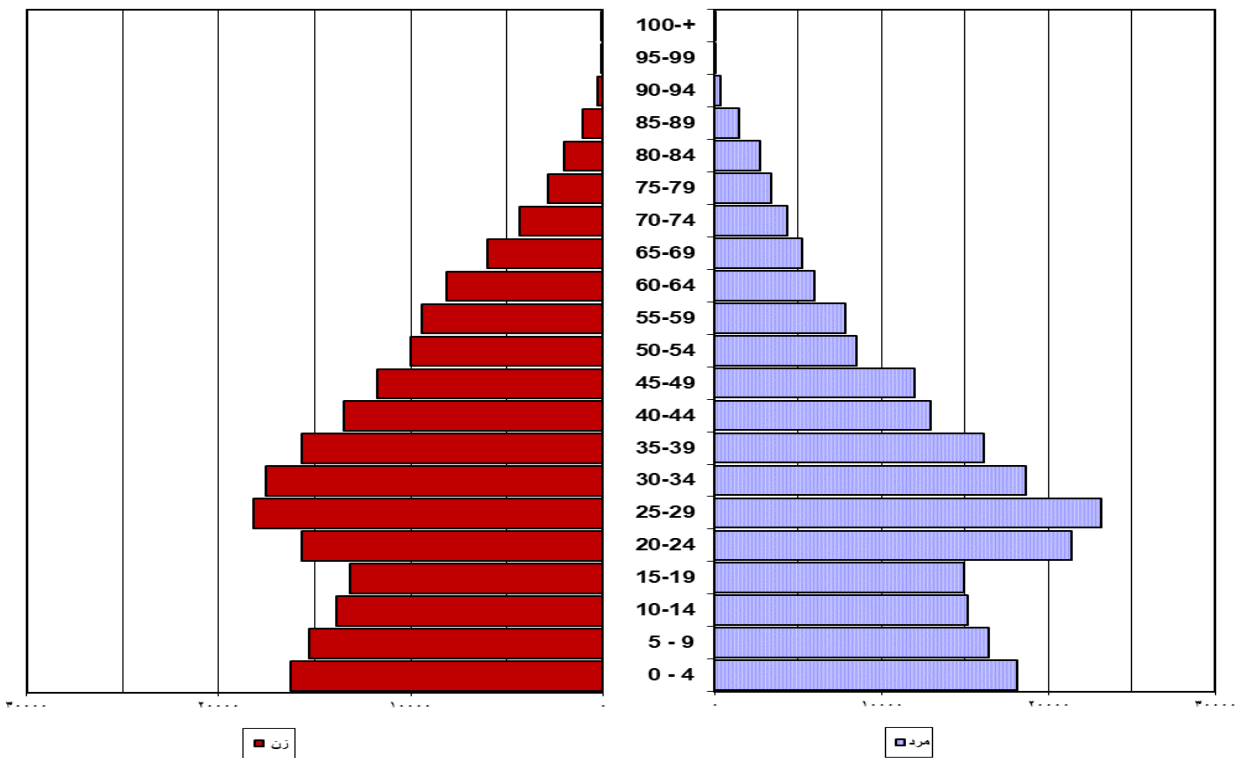
نمودار ۳- هرم سنی - جنسی جمعیت



نمودار ۴- هرم سنی - جنسی جمعیت نقاط شهری



نمودار ۵- هرم سنی - جنسی جمعیت نقاط روستایی



در آبان ۱۳۹۵ از کل جمعیت، ۱۲۵۵۲۲۸ نفر در خانوار معمولی ساکن، ۱۱۷۲ نفر در خانوار گروهی، ۱۳۸۷۰ نفر در خانوار مؤسسه‌ای و ۱۵۰ نفر در خانوار معمولی غیر ساکن بوده‌اند.

ت- جمعیت بر حسب جنس و نوع خانوار

خانوار غیر ساکن	خانوار ساکن			جمع	جنس
	مؤسسه‌ای	گروهی	معمولی		
۱۵۰	۱۳۸۷۰	۱۱۷۲	۱۲۵۵۲۲۸	۱۲۷۰۴۲۰	مرد و زن
۸۰	۸۸۵۵	۷۱۷	۶۴۰۶۰۳	۶۵۰۲۵۵	مرد
۷۰	۵۰۱۵	۴۵۵	۶۱۴۶۲۵	۶۲۰۱۶۵	زن

دین

در آبان ماه ۱۳۹۵، از کل جمعیت، ۹۹.۷ درصد را مسلمانان تشکیل می‌داده‌اند. این نسبت در نقاط شهری ۹۹.۸ درصد و در نقاط روستایی ۹۹.۵ درصد بوده است.

ث- توزیع نسبی جمعیت بر حسب دین و وضع سکونت

ساکن		جمع	دین
نقاط روستایی	نقاط شهری		
۴۰۴۳۳۶	۸۶۶۰۳۴	۱۲۷۰۴۲۰	جمع
۴۰۲۰۶۹	۸۶۴۳۷۹	۱۲۶۶۵۹۸	مسلمان
۵۶۷	۸۸۸	۱۴۵۵	مسیحی
۷	۱۴	۲۱	کلیمی
۵۷	۱۲۴	۱۸۱	زرتشتی
۱۵۳۶	۶۲۹	۲۱۶۵	سایر و اظهار نشده

جمعیت غیر ساکن (۱۵۰ نفر) در جمعیت کل و با دین مسلمان آورده شده است.

تابعیت

در آبان ۱۳۹۵، از کل جمعیت، ۹۹.۸ درصد را ایرانیان تشکیل می‌داده‌اند. طبق جدول زیر اتباع کشورهای افغانستان ۳۵ نفر، عراق ۱۴ نفر، پاکستان ۰ نفر، ترکیه ۵ نفر، بوده است. ۲۰ نفر از کل جمعیت نیز تابعیت سایر کشورها را داشته‌اند.

ج- توزیع نسبی جمعیت برحسب تابعیت و وضع سکونت

ساکن		جمع	تابعیت
نقاط روستایی	نقاط شهری		
۴۰۴۲۳۶	۱۶۶۰۳۴	۱۲۷۰۴۲۰	جمع.....
۴۰۲۴۴۰	۸۶۵۳۸۸	۱۲۶۷۹۷۸	ایران.....
۱۶	۱۹	۳۵	افغانستان.....
۱	۱۳	۱۴	عراق.....
			پاکستان.....
	۵	۵	ترکیه.....
۲	۱۸	۲۰	سایر کشورها.....
۱۷۷۷	۵۹۱	۲۳۶۸	اظهار نشده.....

جمعیت غیر ساکن (۱۵۰ نفر) در جمعیت کل و با تابعیت ایران آورده شده است.

مهاجرت

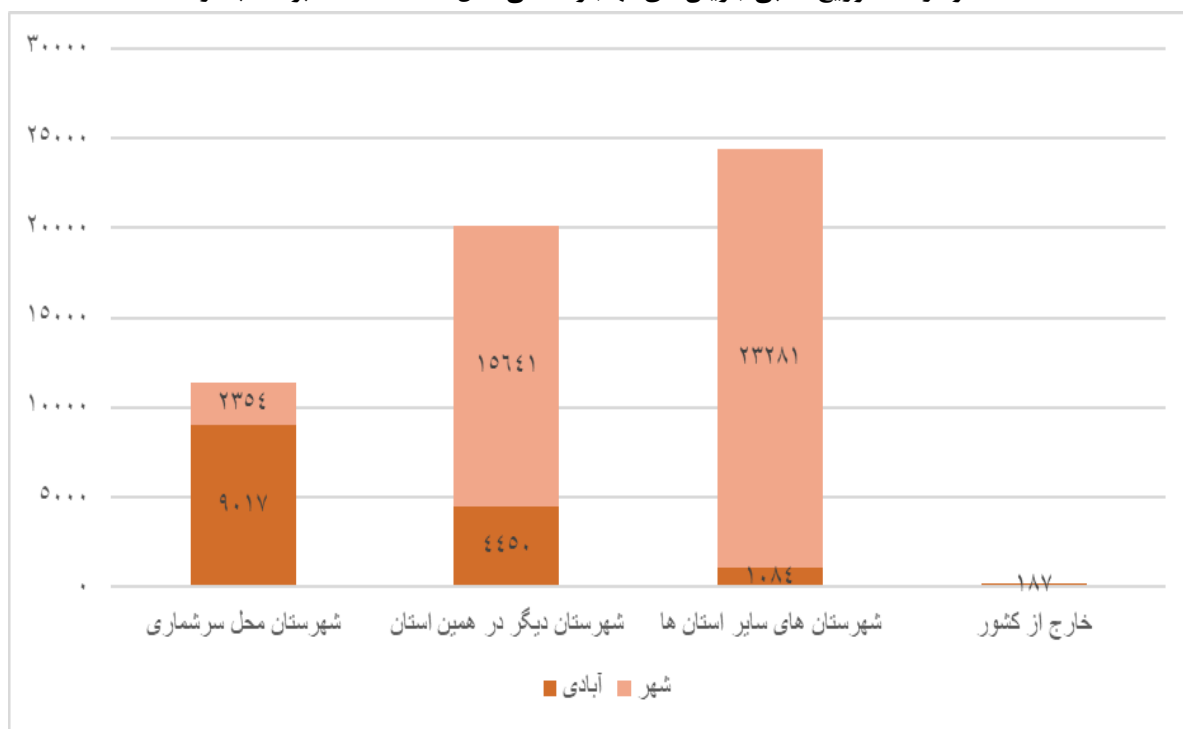
۱ - مهاجران وارد شده طی پنج سال گذشته بر حسب آخرین محل اقامت قبلی

از آبان ۱۳۹۰ تا آبان ۱۳۹۵، ۵۶۱۴۱ نفر محل اقامت خود را تغییر داده و یا از خارج کشور وارد شده‌اند. براساس آخرین جابجایی انجام شده، محل اقامت قبلی ۵۶ درصد از کل مهاجران استان محل سرشماری و ۴۴ درصد سایر استان‌ها بوده است. درصد ناچیزی نیز از خارج کشور وارد شده و بقیه اظهار نشده بودند.

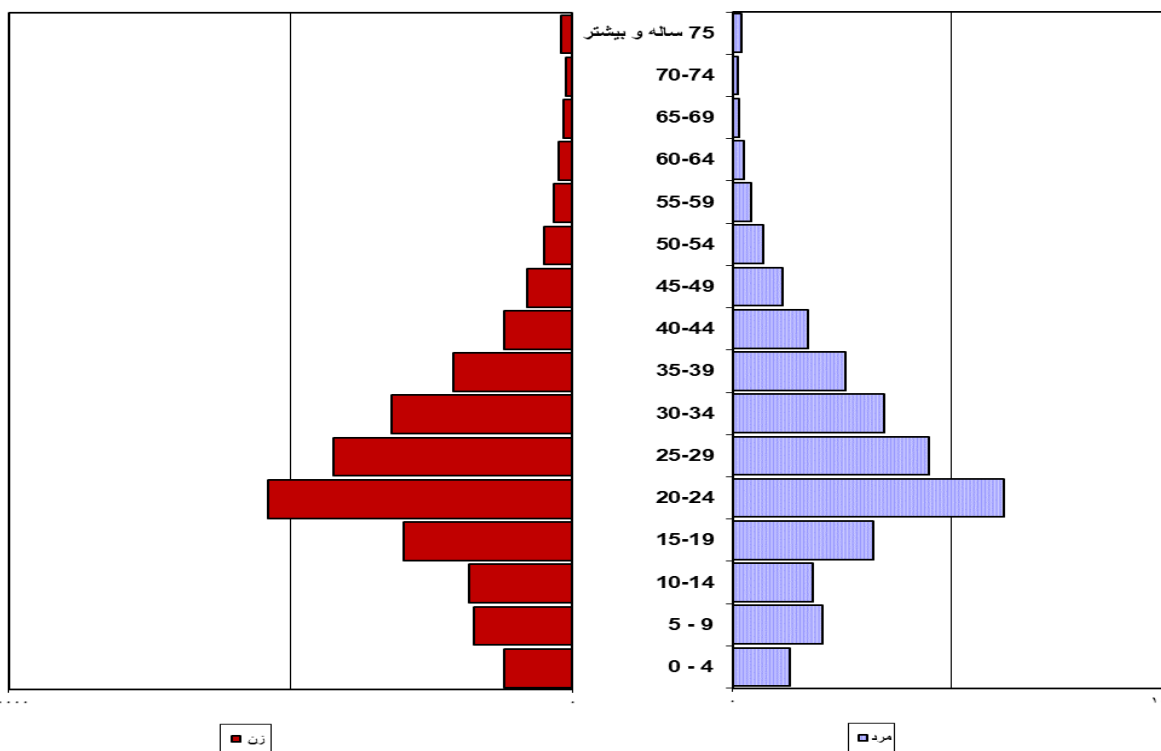
چ - مهاجران وارد شده طی ۵ سال گذشته بر حسب آخرین محل اقامت قبلی به تفکیک جنس، نقاط شهری و روستایی

آخرین محل اقامت قبلی	جمع			ساکن در نقاط شهری			ساکن در نقاط روستایی		
	مرد و زن	مرد	زن	مرد و زن	مرد	زن	مرد و زن	مرد	زن
جمع	۵۶۱۴۱	۲۹۱۴۳	۲۶۲۹۸	۴۶۸۶۵	۲۴۱۹۰	۲۲۶۷۵	۹۲۷۶	۵۶۵۳	۳۶۲۳
استان محل سرشماری	۳۱۴۶۶	۱۵۴۸۸	۱۵۹۷۸	۲۶۴۲۷	۱۲۹۳۷	۱۳۴۹۰	۵۰۳۹	۲۵۵۱	۲۴۸۸
شهرستان محل سرشماری	۱۱۳۷۱	۵۴۹۳	۵۸۷۸	۸۲۳۲	۳۹۷۳	۴۲۵۹	۳۱۳۹	۱۵۲۰	۱۶۱۹
شهر	۲۳۵۴	۱۱۵۱	۱۲۰۳	۹۷۱	۴۷۲	۴۹۹	۱۳۸۳	۶۷۹	۷۰۴
آبادی	۹۰۱۷	۴۳۴۲	۴۶۷۵	۷۲۶۱	۳۵۰۱	۳۷۶۰	۱۷۵۶	۸۴۱	۹۱۵
سایر شهرستان‌های	۲۰۰۹۱	۹۹۹۳	۱۰۰۹۸	۱۸۱۹۱	۸۹۶۲	۹۲۲۹	۱۹۰۰	۱۰۳۱	۸۶۹
شهر	۱۵۶۴۱	۷۷۱۶	۷۹۲۵	۱۴۱۲۰	۶۸۴۶	۷۲۷۴	۱۵۲۱	۸۷۰	۶۵۱
آبادی	۴۴۵۰	۲۲۷۷	۲۱۷۳	۴۰۷۱	۲۱۱۶	۱۹۵۵	۳۷۹	۱۶۱	۲۱۸
اظهارنشده شهرستان	۴	۲	۲	۴	۲	۲	۰	۰	۰
شهر	۱	۱	۱	۱	۱	۱	۰	۰	۰
آبادی	۳	۱	۲	۳	۱	۲	۰	۰	۰
استان‌های دیگر	۲۴۳۹۴	۱۴۱۸۴	۱۰۲۱۰	۲۰۲۵۷	۱۱۱۳۳	۹۱۲۴	۴۱۴۶	۳۰۵۵	۱۰۹۱
شهرستان	۲۴۳۶۵	۱۴۱۶۸	۱۰۱۹۷	۲۰۲۲۱	۱۱۱۱۵	۹۱۰۶	۴۱۴۴	۳۰۵۳	۱۰۹۱
شهر	۲۳۲۸۱	۱۳۳۷۵	۹۹۰۶	۱۹۴۵۲	۱۰۵۷۷	۸۸۷۵	۳۸۲۹	۲۷۹۸	۱۰۳۱
آبادی	۱۰۸۴	۷۹۳	۲۹۱	۷۶۹	۵۳۸	۲۳۱	۳۱۵	۲۵۵	۶۰
اظهارنشده شهرستان	۱۹	۱۰	۹	۱۸	۹	۹	۱	۱	۰
شهر	۱۹	۱۰	۹	۱۸	۹	۹	۱	۱	۰
آبادی	۰	۰	۰	۰	۰	۰	۰	۰	۰
اظهارنشده استان و شهرستان	۱۰	۶	۴	۱۸	۹	۹	۱	۱	۰
شهر	۲	۱	۱	۱	۱	۱	۱	۱	۰
آبادی	۸	۵	۳	۴	۳	۱	۴	۲	۲
خارج از کشور	۱۸۷	۱۲۰	۶۷	۱۵۵	۱۰۰	۵۵	۳۲	۲۰	۱۲
اظهارنشده محل اقامت قبلی	۹۴	۵۱	۴۳	۳۹	۲۶	۱۳	۵۵	۲۵	۳۰

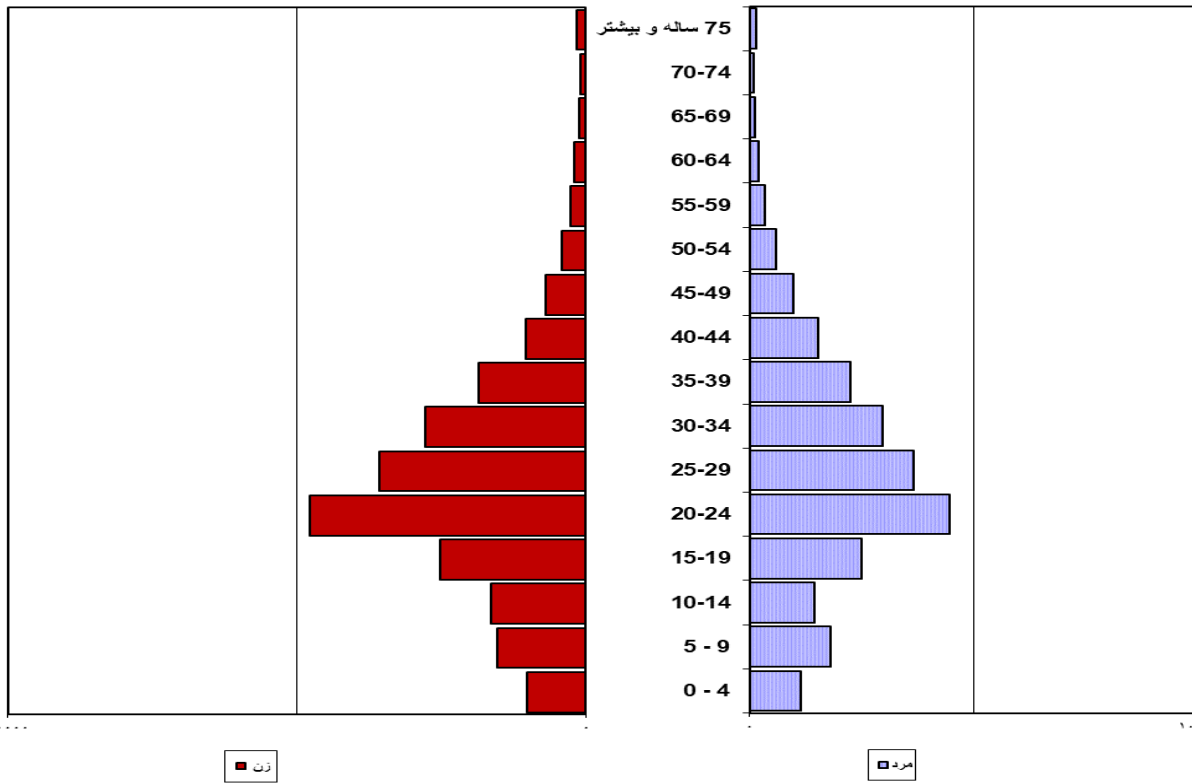
نمودار ۶ - توزیع نسبی جریان‌های مهاجر داخلی سال ۱۳۹۵ - ۱۳۹۰ برحسب درصد



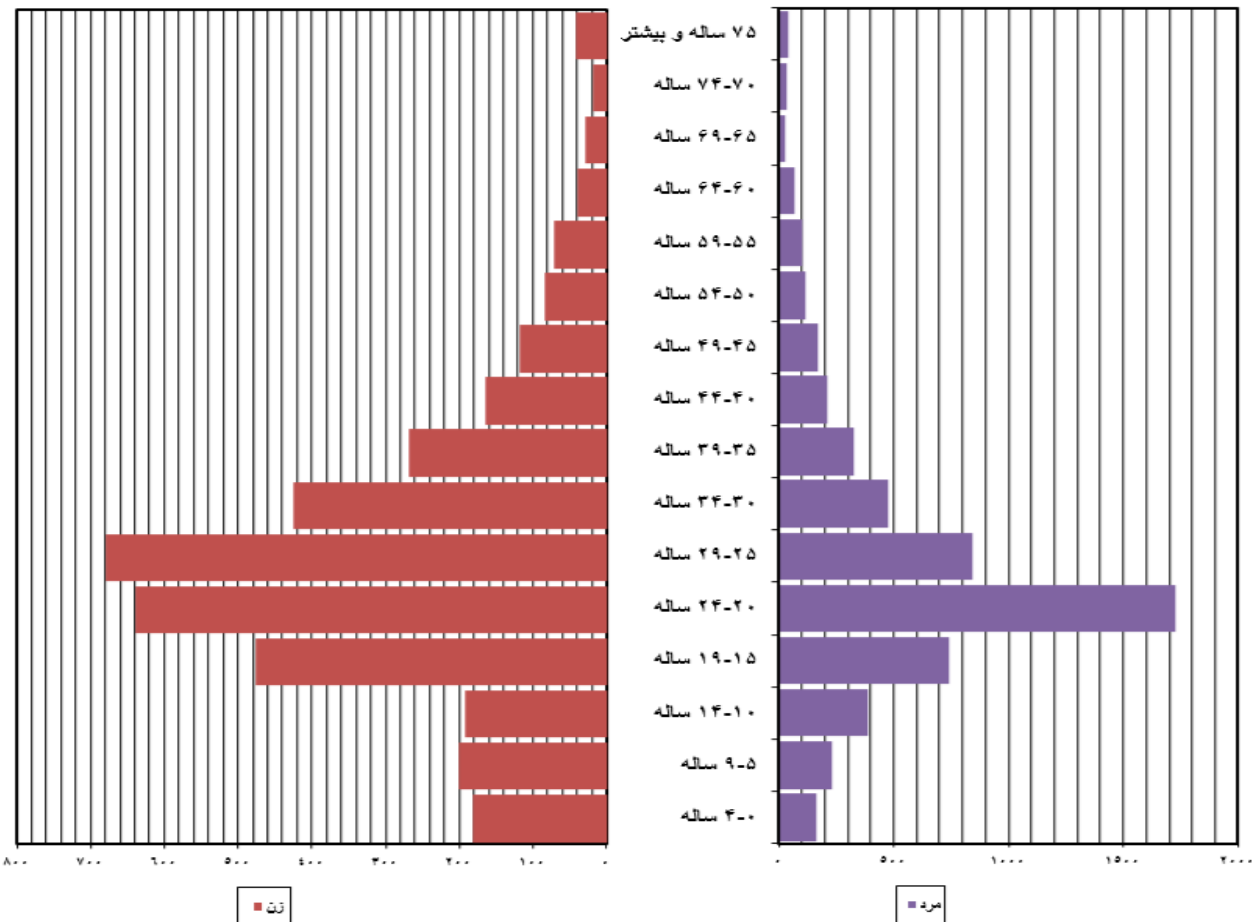
نمودار ۷ - هرم سنی - جنسی مهاجران وارد شده به کل استان ۱۳۹۵-۱۳۹۰



نمودار ۸ - هرم سنی - جنسی مهاجران وارد شده به نقاط شهری ۱۳۹۰-۱۳۹۵



نمودار ۹ - هرم سنی - جنسی مهاجران وارد شده به نقاط روستایی ۱۳۹۰-۱۳۹۵



۲- مهاجران وارد شده طی پنج سال گذشته بر حسب مدت اقامت در محل سرشماری

بررسی مدت اقامت مهاجران وارد شده از آبان ۱۳۹۰ تا آبان ۱۳۹۵ در محل سرشماری نشان می‌دهد که مدت اقامت ۲۸ درصد از مهاجران کمتر از یک سال و ۷۲ درصد یک سال و بیشتر بوده است. این نسبت‌ها برای نقاط شهری به ترتیب ۲۶ و ۷۴ درصد و برای نقاط روستایی ۳۶ و ۶۴ درصد بوده است.

ح - مهاجران وارد شده طی پنج سال گذشته بر حسب مدت اقامت در محل سرشماری به تفکیک نقاط شهری و روستایی

ساکن در نقاط روستایی		ساکن در نقاط شهری		جمع		مدت اقامت در محل سرشماری
تعداد	درصد	تعداد	درصد	تعداد	درصد	
۹۲۷۶	۱۰۰.۰۰	۴۶۸۶۵	۱۰۰.۰۰	۵۶۱۴۱	۱۰۰.۰۰	جمع
۳۳۲۳	۳۵.۸۲	۱۲۲۴۹	۲۶.۱۴	۱۵۵۷۲	۲۷.۷۴	کمتر از یک سال
۱۴۷۴	۱۵.۸۹	۷۲۷۸	۱۵.۵۳	۸۷۵۲	۱۵.۵۹	۱ سال
۱۶۱۶	۱۷.۴۲	۹۳۶۵	۱۹.۹۸	۱۰۹۸۱	۱۹.۵۶	۲ سال
۱۱۷۸	۱۲.۷۰	۸۴۵۰	۱۸.۰۳	۹۶۲۸	۱۷.۱۵	۳ سال
۸۴۵	۹.۱۱	۶۰۳۹	۱۲.۸۹	۶۸۸۴	۱۲.۲۶	۴ سال
۷۳۸	۷.۹۶	۳۳۲۵	۷.۰۹	۴۰۶۳	۷.۲۴	۵ سال
۱۰۲	۱.۱۰	۱۵۹	۰.۳۴	۲۶۱	۰.۴۶	اظهار نشده

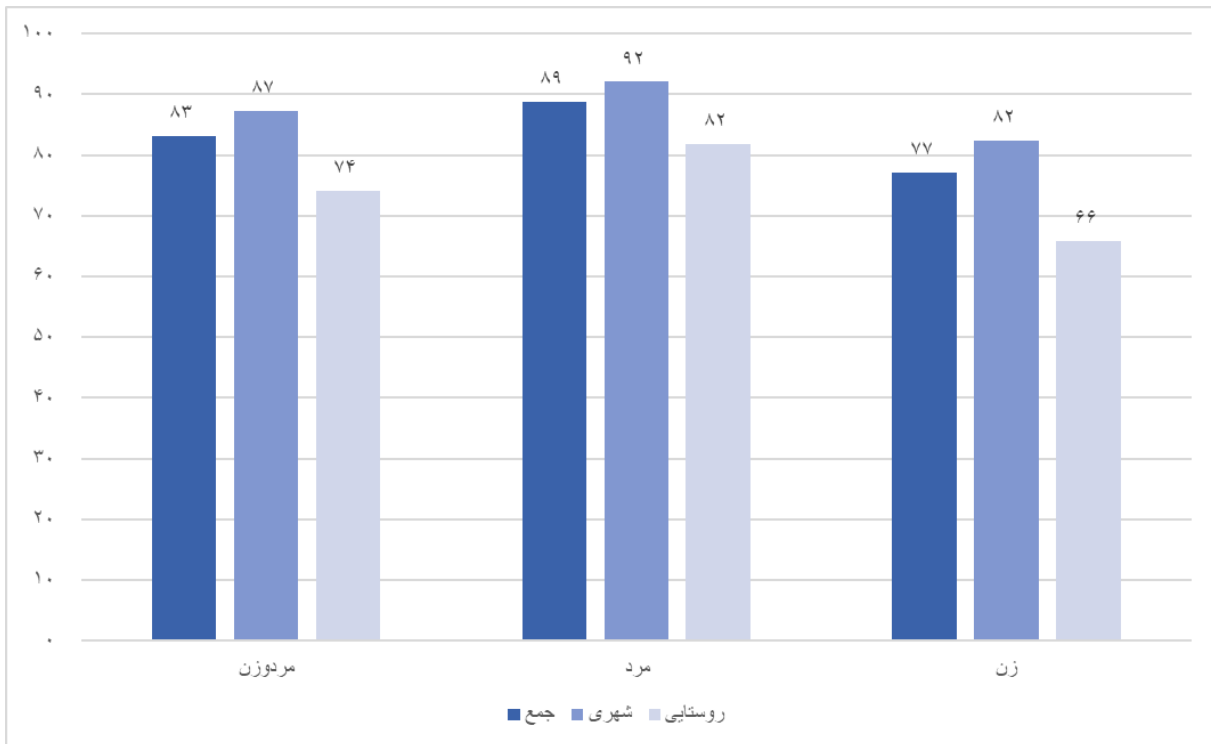
وضع سواد

در آبان ۱۳۹۵، از کل جمعیت ۶ ساله و بیشتر، ۸۳.۰۶ درصد باسواد بوده‌اند. نسبت باسوادی در گروه سنی ۶ تا ۱۰ ساله ۹۷.۳۳ درصد، در گروه سنی ۱۱ تا ۱۴ ساله ۹۹.۳۲ درصد و در گروه سنی ۱۵ ساله و بیشتر تر ۸۰.۴۰ درصد بوده است. در کل، نسبت باسوادی در بین مردان ۸۸.۷۷ و در بین زنان ۷۷.۱۰ درصد بوده است. این نسبت در نقاط شهری برای مردان و زنان به ترتیب ۹۲.۰۶ و ۸۲.۳۲ درصد و در نقاط روستایی ۸۱.۸۵ و ۶۵.۷۵ درصد بوده است.

خ - درصد باسوادان در جمعیت ۶ ساله و بیشتر بر حسب سن به تفکیک جنس و وضع سکونت

غیر ساکن		ساکن				جمع		سن	
		نقاط روستایی		نقاط شهری					
مرد	زن	مرد	زن	مرد	زن	مرد	زن	مرد وزن	
۵۰.۸۵	۶۴.۲۹	۶۵.۷۵	۸۱.۸۵	۸۲.۳۲	۹۲.۰۶	۷۷.۱۰	۸۸.۷۷	۸۳.۰۶	جمعیت ۶ ساله و بیشتر
۱۰۰.۰۰	۸۵.۷۱	۹۶.۶۲	۹۶.۲۸	۹۷.۸۰	۹۷.۶۹	۹۷.۴۳	۹۷.۲۴	۹۷.۳۳	۶-۱۰ ساله (کودکان)
۱۰۰.۰۰	۱۰۰.۰۰	۹۹.۰۹	۹۸.۹۲	۹۹.۵۰	۹۹.۴۴	۹۹.۳۷	۹۹.۲۷	۹۹.۳۲	۱۱-۱۴ ساله (نوجوانان)
۴۴.۲۳	۵۷.۸۹	۶۰.۲۱	۷۹.۱۰	۷۹.۵۱	۹۰.۹۲	۷۳.۴۴	۸۷.۱۱	۸۰.۴۰	جمعیت ۱۵ ساله و بیشتر
۱۰۰.۰۰	۱۰۰.۰۰	۹۶.۴۷	۹۷.۴۶	۹۹.۰۶	۹۸.۹۰	۹۸.۲۷	۹۸.۳۹	۹۸.۳۳	۱۵-۲۴ ساله (جوانان)
۳۳.۳۳	۶۰.۰۰	۵۹.۳۴	۸۲.۱۸	۸۰.۸۱	۹۲.۸۷	۷۴.۲۳	۸۹.۶۷	۸۲.۰۸	۲۵-۶۴ ساله (میان سالان)
۰.۰۰	۰.۰۰	۲.۸۲	۲۲.۹۴	۱۳.۰۲	۴۷.۷۱	۸.۸۴	۳۷.۰۰	۲۲.۹۶	۶۵ ساله و بیشتر (بزرگسالان)

نمودار ۱۰ - نسبت باسوادی جمعیت ۶ ساله و بیش تر به تفکیک جنس و وضع سکونت



آموزش

در آبان ۱۳۹۵، از جمعیت ۶ تا ۲۴ ساله در حال تحصیل، ۳۷.۵ درصد کودکان، ۲۷.۶ درصد نوجوانان، و ۳۴.۹ درصد جوانان بوده اند. این نسبت برای مردان به ترتیب ۳۶.۹، ۲۷.۲، و ۳۵.۹ درصد و برای زنان به ترتیب ۳۸.۳، ۲۸، و ۳۳.۸ درصد بوده است.

د- درصد جمعیت ۶ تا ۲۴ ساله در حال تحصیل بر حسب سن به تفکیک جنس و وضع سکونت

ساکن				جمع			سن
نقاط روستایی		نقاط شهری		زن	مرد	مرد و زن	
زن	مرد	زن	مرد				زن
۱۰۰.۰	۱۰۰.۰	۱۰۰.۰	۱۰۰.۰	۱۰۰.۰	۱۰۰.۰	۱۰۰.۰	جمعیت ۶ تا ۲۴ ساله
۴۶.۰	۳۹.۸	۳۵.۶	۳۵.۷	۳۸.۳	۳۶.۹	۳۷.۵	۶-۱۰ ساله (کودکان)
۳۱.۹	۳۰.۱	۲۶.۶	۲۶.۱	۲۸.۰	۲۷.۲	۲۷.۶	۱۱-۱۴ ساله (نوجوانان)
۲۲.۱	۳۰.۱	۳۷.۸	۳۸.۲	۳۳.۸	۳۵.۹	۳۴.۹	۱۵-۲۴ ساله (جوانان)

وضع فعالیت

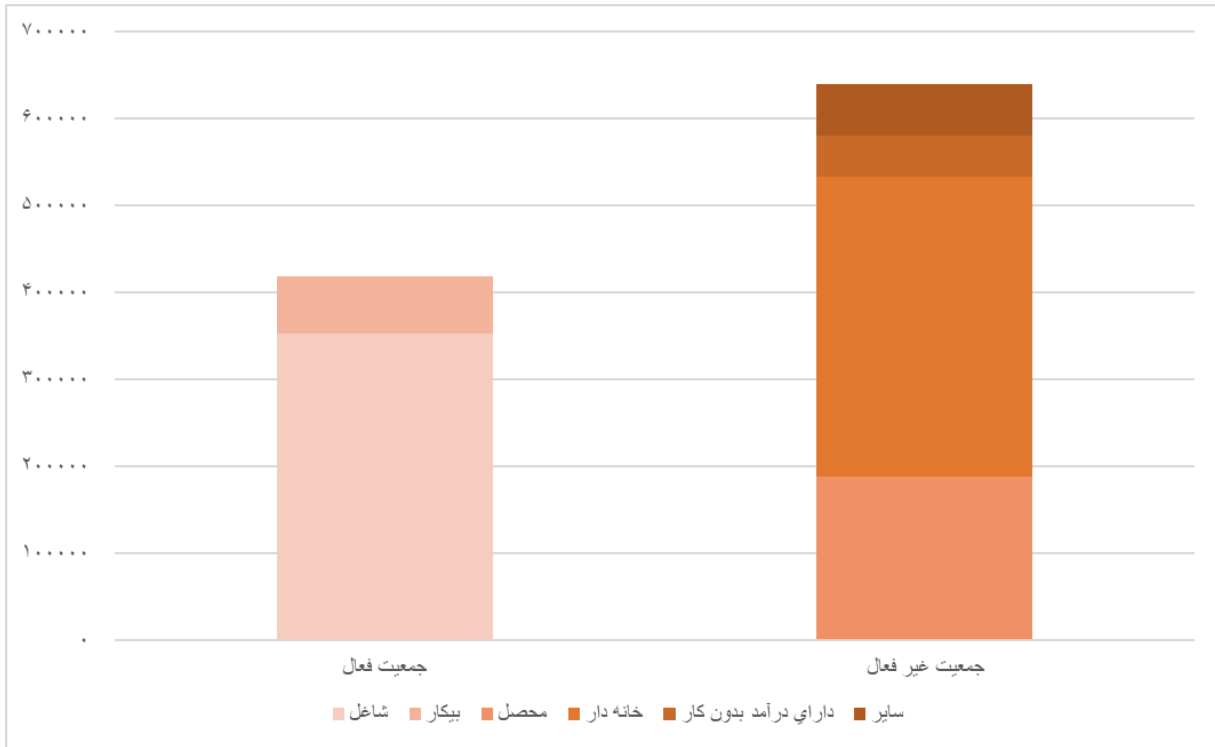
در آبان ۱۳۹۵، جمعیت فعال (افراد شاغل و بیکار) ۳۹ درصد از جمعیت ده ساله و بیش تر را تشکیل می‌داده‌اند. این نسبت برای مردان و زنان به ترتیب ۶۶ و ۱۱ درصد بوده است. نرخ فعالیت جمعیت ده ساله و بیش تر در نقاط شهری، ۳۸ درصد و در نقاط روستایی ۴۲ درصد بوده است.

ذ - توزیع جمعیت ۱۰ ساله و بیش تر بر حسب وضع فعالیت، به تفکیک جنس و وضع سکونت

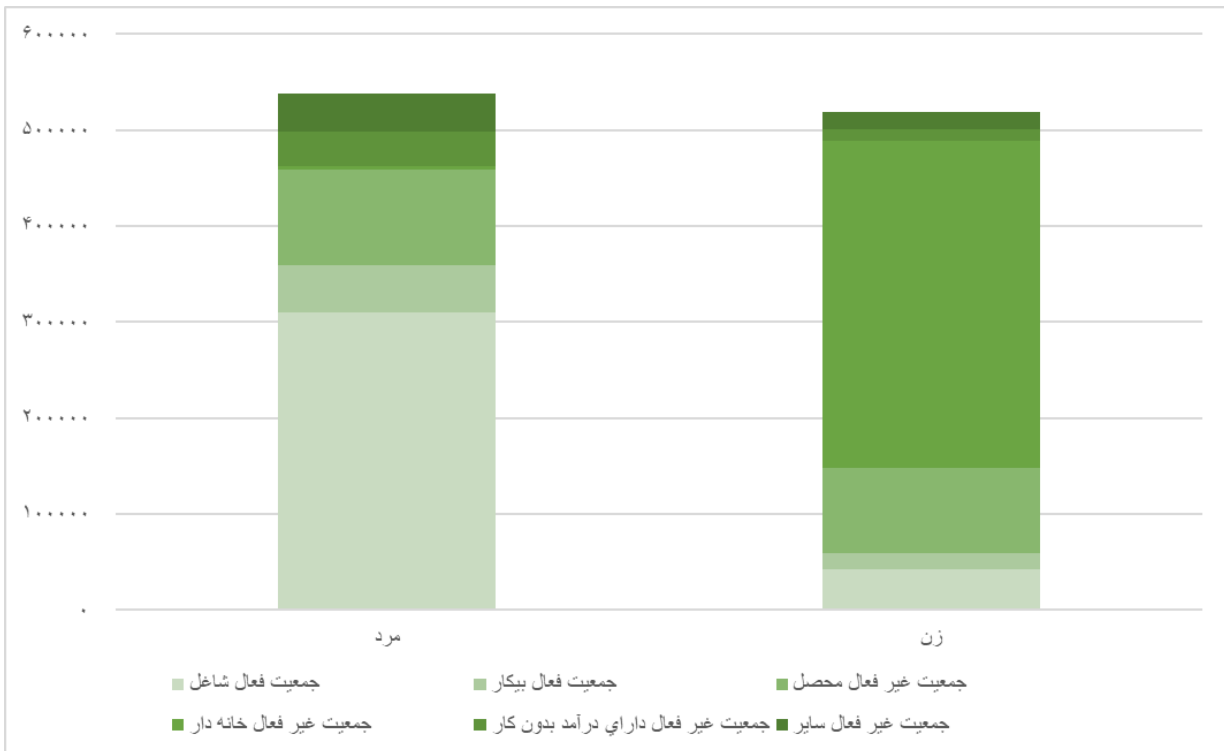
ساکن نقاط شهری			جمع			وضع فعالیت
زن	مرد	مرد و زن	زن	مرد	مرد و زن	
۳۵۵۹۸۶	۳۶۶۴۳۳	۷۲۲۴۱۹	۵۱۹۶۱۵	۵۴۱۰۴۹	۱۰۶۰۶۶۴	جمع
۴۱۸۹۰	۲۳۳۲۵۲	۲۷۵۱۴۲	۵۹۲۰۰	۳۵۸۹۲۳	۴۱۸۱۲۳	جمعیت فعال
۲۸۹۱۴	۱۹۹۷۶۰	۲۲۸۶۷۴	۴۲۸۷۲	۳۰۹۸۰۱	۳۵۲۶۷۳	شاغل
۱۲۹۷۶	۳۳۴۹۲	۴۶۴۶۸	۱۶۳۲۸	۴۹۱۲۲	۶۵۴۵۰	بیکار
۳۱۳۸۷۹	۱۳۰۴۸۲	۴۴۴۳۶۱	۴۶۰۰۲۵	۱۷۹۲۶۲	۶۳۹۲۸۷	جمعیت غیر فعال
۶۸۷۵۲	۷۳۳۶۷	۱۴۲۱۱۹	۸۸۵۴۴	۱۰۰۰۶۶	۱۸۸۶۱۰	محصل
۲۲۳۳۶۸	۱۷۰۳	۲۲۵۰۷۱	۳۴۱۰۸۱	۳۰۵۱	۳۴۴۱۳۲	خانه‌دار
۹۴۰۱	۳۰۵۰۴	۳۹۹۰۵	۱۱۷۹۴	۳۵۹۰۸	۴۷۷۰۲	دارای درآمد بدون کار
۱۲۳۵۸	۲۴۹۰۸	۳۷۲۶۶	۱۸۶۰۶	۴۰۲۳۷	۵۸۸۴۳	سایر
۲۱۷	۲۶۹۹	۲۹۱۶	۳۹۰	۲۸۶۴	۳۲۵۴	اظهار نشده

غیر ساکن			ساکن نقاط روستایی			وضع فعالیت
زن	مرد	مرد و زن	زن	مرد	مرد و زن	
۵۶	۶۴	۱۲۰	۱۶۳۵۷۳	۱۷۴۵۵۲	۳۳۸۱۲۵	جمع
۱۵	۵۰	۶۵	۱۷۲۹۵	۱۲۵۶۲۱	۱۴۲۹۱۶	جمعیت فعال
۱۵	۵۰	۶۵	۱۳۹۴۳	۱۰۹۹۹۱	۱۲۳۹۳۴	شاغل
			۳۳۵۲	۱۵۶۳۰	۱۸۹۸۲	بیکار
۴۱	۱۴	۵۵	۱۴۶۱۰۵	۴۸۷۶۶	۱۹۴۸۷۱	جمعیت غیر فعال
۵	۹	۱۴	۱۹۷۸۷	۲۶۶۹۰	۴۶۴۷۷	محصل
۳۴		۳۴	۱۱۷۶۷۹	۱۳۴۸	۱۱۹۰۲۷	خانه‌دار
	۱	۱	۲۳۹۳	۵۴۰۳	۷۷۹۶	دارای درآمد بدون کار
۲	۴	۶	۶۲۴۶	۱۵۳۲۵	۲۱۵۷۱	سایر
			۱۷۳	۱۶۵	۳۳۸	اظهار نشده

نمودار ۱۱ - توزیع نسبی جمعیت ۱۰ ساله و بیش تر بر حسب وضع فعالیت



نمودار ۱۲ - توزیع نسبی جمعیت ۱۰ ساله و بیش تر بر حسب وضع فعالیت به تفکیک جنس



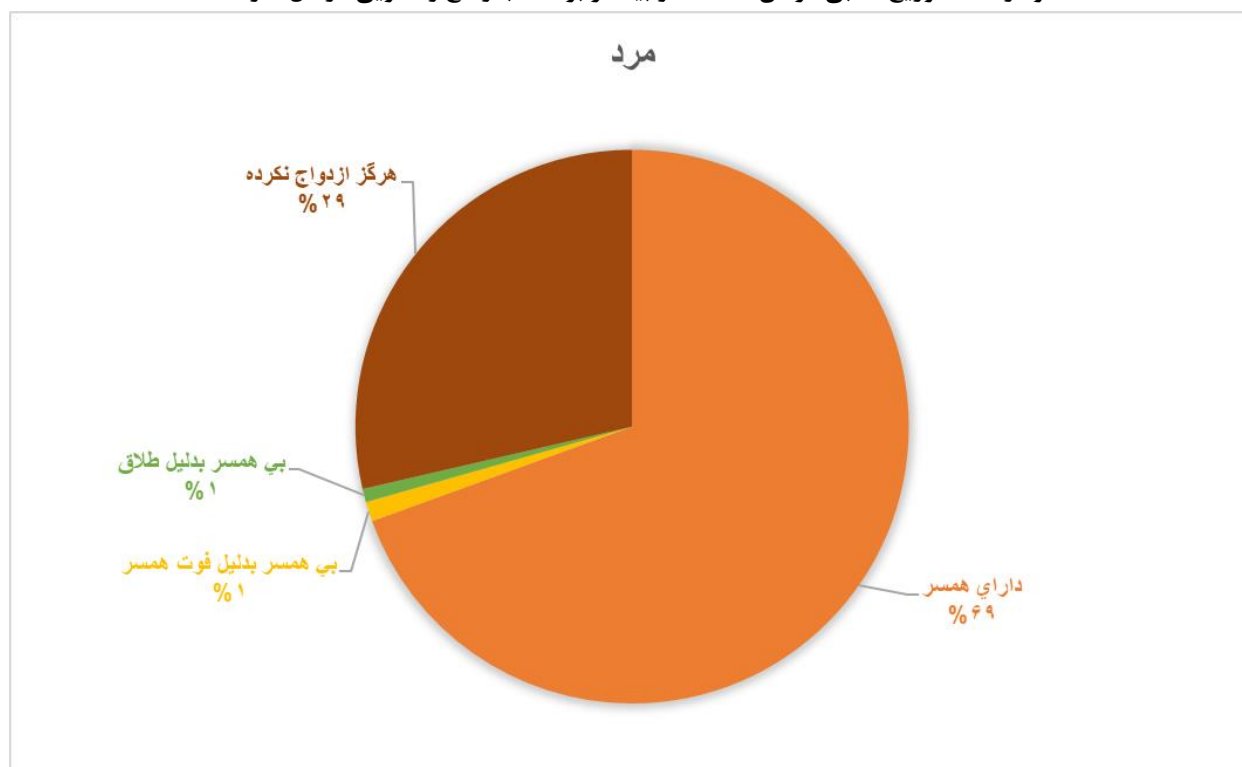
وضع زناشویی

در آبان ۱۳۹۵، در بین جمعیت ۱۵ ساله و بیش‌تر ۶۹ درصد از مردان و ۷۲ درصد از زنان، «دارای همسر» بوده‌اند. این نسبت‌ها برای نقاط شهری به ترتیب ۷۰ و ۷۲ درصد و برای نقاط روستایی ۶۸ و ۷۲ درصد بوده است. نسبت افراد «هرگز ازدواج نکرده» در جمعیت ۱۵ ساله و بیش‌تر، برای مردان ۲۹ درصد و برای زنان ۱۸ درصد بوده است این نسبت‌ها در نقاط شهری به ترتیب ۲۸ و ۱۸ درصد و در نقاط روستایی ۳۰ و ۱۷ درصد بوده است.

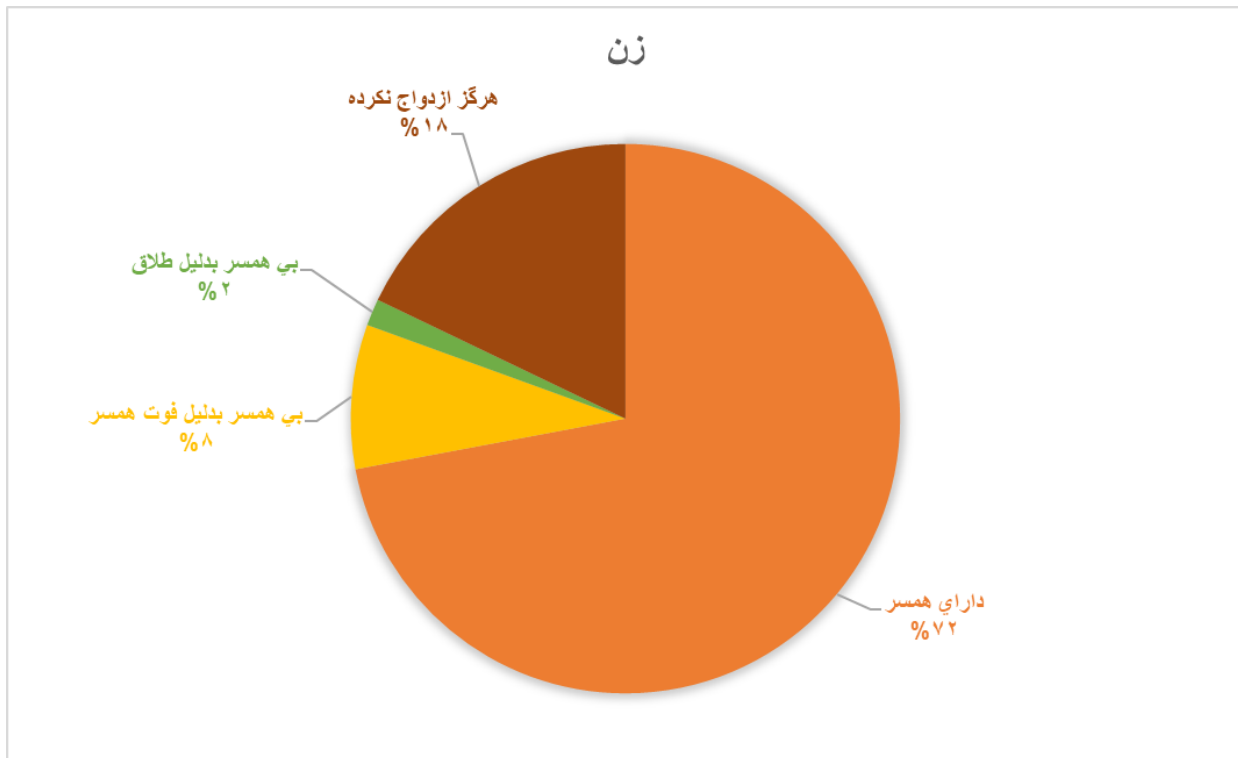
ر - توزیع نسبی جمعیت ۱۵ ساله و بیش‌تر برحسب وضع زناشویی به تفکیک جنس و وضع سکونت

وضع زناشویی	جمع		ساکن				غیر ساکن	
			نقاط شهری		نقاط روستایی			
	مرد	زن	مرد	زن	مرد	زن	مرد	زن
جمع	۴۹۴۴۹۶	۴۷۵۶۸	۳۳۵۰۹	۳۲۵۹۵	۱۵۹۳۴۶	۱۴۹۶۷۷	۵۷	۵۲
حداقل یک بار ازدواج کرده	۳۵۲۸۱۱	۳۹۰۵۷۰	۲۴۰۸۳۹	۲۶۶۷۲	۱۱۲۰۰۱	۱۲۳۷۹۷	۴۸	۴۹
دارای همسر	۳۴۳۳۲۶	۳۴۲۶۱۹	۲۳۴۷۰۰	۲۳۴۹۹۵	۱۰۸۵۸۱	۱۰۷۵۷۸	۴۵	۴۶
بی‌همسر بر اثر فوت همسر	۵۶۹۶	۴۰۴۱۲	۳۱۶۱	۲۵۷۷۷	۲۵۳۳	۱۴۶۳۲	۲	۳
بی‌همسر بر اثر طلاق	۳۸۵۸	۷۴۹۷	۲۹۷۴	۵۹۳۵	۸۸۳	۱۵۶۲	۱	۰
اظهار نشده	۸	۴۲	۴	۱۷	۴	۲۵	۰	۰
هرگز ازدواج نکرده	۱۴۱۴۵۵	۱۵۰۵۴	۹۴۱۷۱	۵۹۱۹۰	۴۷۲۷۵	۲۵۸۶۱	۹	۳
اظهار نشده	۱۵۳	۶۳	۱۳	۴۴	۷۰	۱۹	۰	۰

نمودار ۱۳ - توزیع نسبی مردان ۱۵ ساله و بیش‌تر بر حسب وضع زناشویی در کل (درصد)



نمودار ۱۴ - توزیع نسبی زنان ۱۵ ساله و بیشتر بر حسب وضع زناشویی در کل (درصد)



باروری

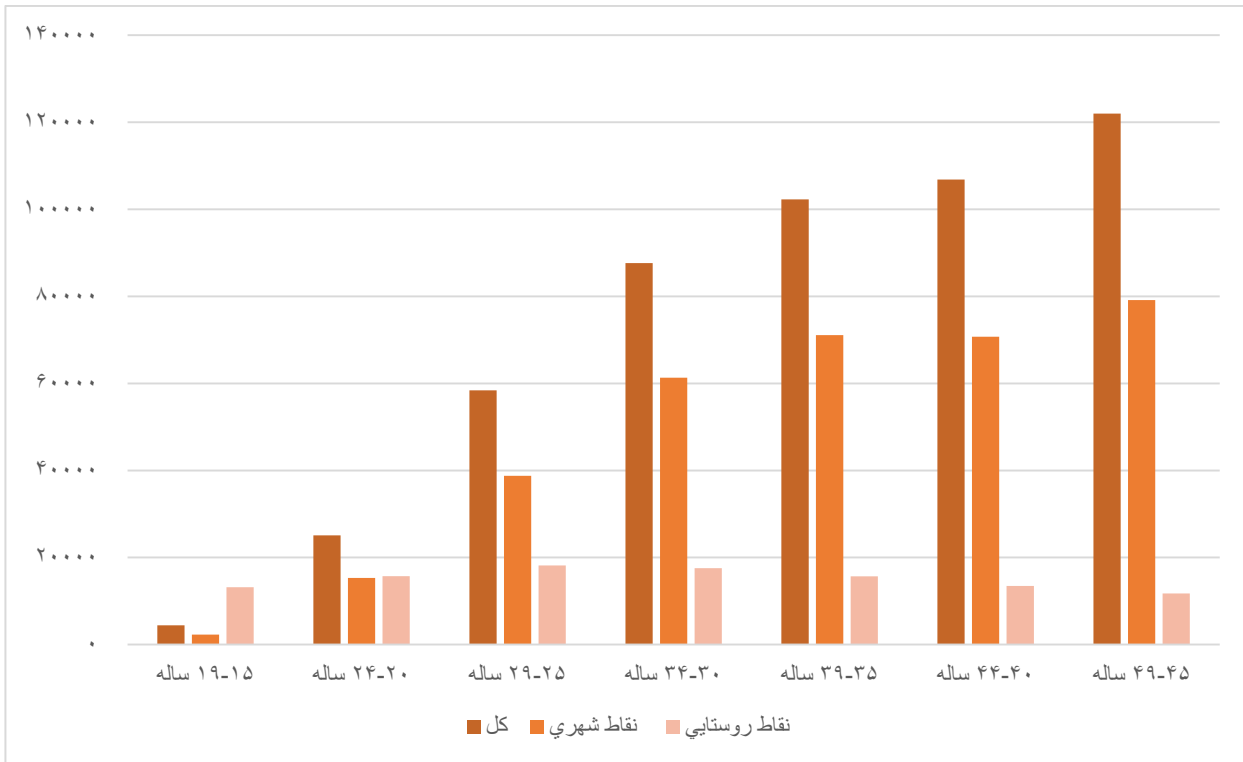
در آبان ۱۳۹۵، میانگین تعداد کل فرزندان زنده به دنیا آورده، برای هر یک از زنان ۱۵ تا ۴۹ ساله ۱.۴۲ فرزند و متوسط کل فرزندان در حال حاضر زنده برای این زنان ۱.۳۸ فرزند بوده است. این شاخص‌ها در نقاط شهری به ترتیب ۱.۳۴ و ۱.۳۱ فرزند و در نقاط روستایی ۱.۵۹ و ۱.۵۵ فرزند می‌باشد.

میانگین تعداد فرزندان زنده به دنیا آورده در ۳۶۵ روز گذشته برای هر یک از زنان ۱۵ تا ۴۹ ساله ۰.۰۶ فرزند، در نقاط شهری ۰.۰۶ فرزند و در نقاط روستایی ۰.۰۶ فرزند بوده است.

ز - جمعیت زنان ۱۵ تا ۴۹ ساله بر حسب سن و تعداد فرزندان زنده به دنیا آورده، تعداد فرزندان در حال حاضر زنده و تعداد فرزندان زنده به دنیا آورده و در حال حاضر زنده در ۳۶۵ روز گذشته به تفکیک سن مادر و مناطق شهری و روستایی

سن	جمعیت زنان	تعداد کل فرزندان		تعداد فرزندان در ۳۶۵ روز گذشته	
		زنده به دنیا آورده	در حال حاضر زنده	زنده به دنیا آورده	در حال حاضر زنده
کل	۳۵۱۰۷۱	۵۰۶۷۰۴	۴۹۵۱۳۴	۲۳۰۸۱	۲۲۰۰۷
۱۵ - ۱۹	۴۲۸۳۷	۴۴۳۰	۴۳۹۴	۱۶۸۴	۱۶۸۱
۲۰ - ۲۴	۵۲۰۲۳	۲۵۰۹۸	۲۴۹۲۷	۴۶۶۴	۴۶۵۶
۲۵ - ۲۹	۶۲۶۶۵	۵۸۴۱۷	۵۷۸۴۸	۶۴۶۱	۶۴۳۲
۳۰ - ۳۴	۶۳۰۵۳	۸۷۶۶۲	۸۶۵۶۴	۵۴۲۸	۵۴۱۳
۳۵ - ۳۹	۵۴۹۵۹	۱۰۲۲۷۳	۱۰۰۴۴۲	۲۸۶۶	۲۸۵۲
۴۰ - ۴۴	۴۴۱۱۶	۱۰۶۸۳۸	۱۰۳۹۴۸	۷۵۴	۷۵۱
۴۵ - ۴۹	۳۸۴۲۵	۱۲۱۹۸۶	۱۱۷۰۱۱	۲۲۴	۲۲۲
مناطق شهری	۲۵۲۵۴۸	۳۳۸۶۶۴	۳۳۱۱۲۵	۱۵۵۷۲	۱۵۵۱۹
۱۵ - ۱۹	۲۹۶۵۸	۲۳۰۸	۲۲۸۷	۹۴۹	۹۴۷
۲۰ - ۲۴	۳۶۳۲۰	۱۵۳۰۳	۱۵۲۰۲	۳۰۸۴	۳۰۸۱
۲۵ - ۲۹	۴۴۴۷۳	۳۸۷۷۷	۳۸۴۱۵	۴۶۷۲	۴۶۵۱
۳۰ - ۳۴	۴۵۵۱۴	۶۱۳۰۸	۶۰۵۴۴	۴۰۲۹	۴۰۱۶
۳۵ - ۳۹	۳۹۲۶۴	۷۱۰۹۸	۶۹۹۰۶	۲۱۵۴	۲۱۴۳
۴۰ - ۴۴	۳۰۶۳۶	۷۰۷۲۵	۶۸۸۰۹	۵۴۰	۵۳۷
۴۵ - ۴۹	۲۶۶۸۳	۷۹۱۴۵	۷۵۹۶۲	۱۴۴	۱۴۴
مناطق روستایی	۱۰۵۴۹۰	۱۶۷۹۵۳	۱۶۳۹۲۲	۶۵۰۳	۶۴۸۲
۱۵ - ۱۹	۱۳۱۷۴	۲۱۲۲	۲۱۰۷	۷۳۵	۷۳۴
۲۰ - ۲۴	۱۵۶۹۷	۹۷۸۸	۹۷۱۸	۱۵۷۹	۱۵۷۴
۲۵ - ۲۹	۱۸۱۸۴	۱۹۶۲۷	۱۹۴۲۰	۱۷۸۶	۱۷۷۸
۳۰ - ۳۴	۱۷۵۳۵	۲۶۳۴۸	۲۶۰۱۴	۱۳۹۸	۱۳۹۶
۳۵ - ۳۹	۱۵۶۸۹	۳۱۱۵۹	۳۰۵۲۰	۷۱۲	۷۰۹
۴۰ - ۴۴	۱۳۴۷۵	۳۶۰۹۵	۳۵۱۲۱	۲۱۳	۲۱۳
۴۵ - ۴۹	۱۱۷۳۶	۴۲۸۱۴	۴۱۰۲۲	۸۰	۷۸

نمودار ۱۵ - میانگین تعداد فرزندان زنده به دنیا آمده برای هر یک از زنان ۱۵-۴۹ ساله
به تفکیک کل، نقاط شهری و نقاط روستایی



نوع خانوار و پراکندگی آن

در آبان خانوار در کشور وجود داشته است که از این تعداد، درصد خانوارهای معمولی، درصد خانوارهای گروهی و درصد را خانوارهای مؤسسه‌ای تشکیل می‌دهند. از کل خانوارهای معمولی درصد خانوار معمولی ساکن بوده‌اند.

ژ - خانوار بر حسب نوع و به تفکیک وضع سکونت

نوع خانوار	جمع	ساکن		غیر ساکن
		نقاط شهری	نقاط روستایی	
جمع	۳۷۷۴۴۳	۲۵۶۱۹۵	۱۲۰۴۸۱	۴۷
معمولی	۳۷۶۸۶۷	۲۵۶۵۳۹	۱۲۰۲۸۱	۴۷
گروهی	۳۷۲	۲۲۸	۱۴۴	۰
مؤسسه‌ای	۱۸۴	۱۲۸	۵۶	۰

سرپرست و تعداد اعضای خانوار

در آبان ۱۳۹۵ از خانوارهای معمولی، ۸۹ درصد دارای سرپرست مرد و ۱۱ درصد دارای سرپرست زن بوده‌اند. همچنین از کل خانوارهای معمولی، ۷ درصد خانوارها با تعداد افراد ۱ نفر، ۷۸ درصد خانوارها با تعداد افراد ۲ تا ۴ نفر، و ۱۵ درصد خانوارها با تعداد افراد ۵ نفر و بیش‌تر هستند. این نسبت برای خانوارهای دارای سرپرست مرد به ترتیب ۲.۴، ۸۱.۴، و ۱۶.۲ درصد و برای خانوارهای دارای سرپرست زن به ترتیب ۴۲.۴، ۵۳.۲، و ۴.۴ درصد بوده است.

س - خانوارهای معمولی بر حسب جنس سرپرست و تعداد افراد در خانوار

جنس سرپرست	جمع	۱ نفر	۲ نفر	۳ نفر	۴ نفر	۵ نفر	۶ نفر	۷ نفر	۸ نفر	۹ نفر	۱۰ نفر و بیش‌تر
مرد و زن	۳۷۶۸۱	۲۵۲۶	۷۱۹۸	۱۰۹۳۲	۱۱۳۸۲	۴۱۶۴۰	۱۰۸۷۰	۲۷۵۸۱	۸۲۷	۲۵۸۱	۱۱۳
مرد	۳۳۶۰۳	۷۹۳۷	۶۰۶۵۳	۱۰۱۹۷	۱۱۰۷۶	۴۰۴۱۸	۱۰۵۰۲	۲۶۵۴	۷۸۸	۲۴۷	۱۰۰
زن	۴۰۸۲۳	۱۷۳۲۷	۱۱۳۳۰	۷۳۴۷	۳۰۶۲	۱۲۲۲	۳۶۸	۱۰۴	۳۹	۱۱	۱۳

نوع محل سکونت خانوار

در آبان ماه ۱۳۹۵، در کل از ۳۷۷۱۹۲ خانوار معمولی ساکن و گروهی، ۹۸ درصد در واحد مسکونی معمولی (آپارتمانی و غیر آپارتمانی) زندگی می‌کرده‌اند. این نسبت در نقاط شهری ۹۹ درصد و در نقاط روستایی ۹۷ درصد بوده است.

ش - خانوارهای معمولی ساکن و گروهی بر حسب نوع محل سکونت و به تفکیک نقاط شهری و روستایی

نوع محل سکونت	جمع	ساکن در نقاط شهری	ساکن در نقاط روستایی
جمع	۳۷۷۱۹۲	۲۵۶۷۶۷	۱۲۰۴۲۵
واحد مسکونی آپارتمانی	۹۵۱۶۶	۹۱۹۵۶	۳۲۱۰
واحد مسکونی غیر آپارتمانی	۲۷۵۴۹۲	۱۶۱۴۶۹	۱۱۴۰۲۳
چادر، کپر آلونک، زاغه یا موارد مشابه	۹۶۱	۲۰۲	۷۵۹
سایر	۵۵۷۰	۳۱۳۸	۲۴۳۲
اظهارنشده	۳	۲	۱

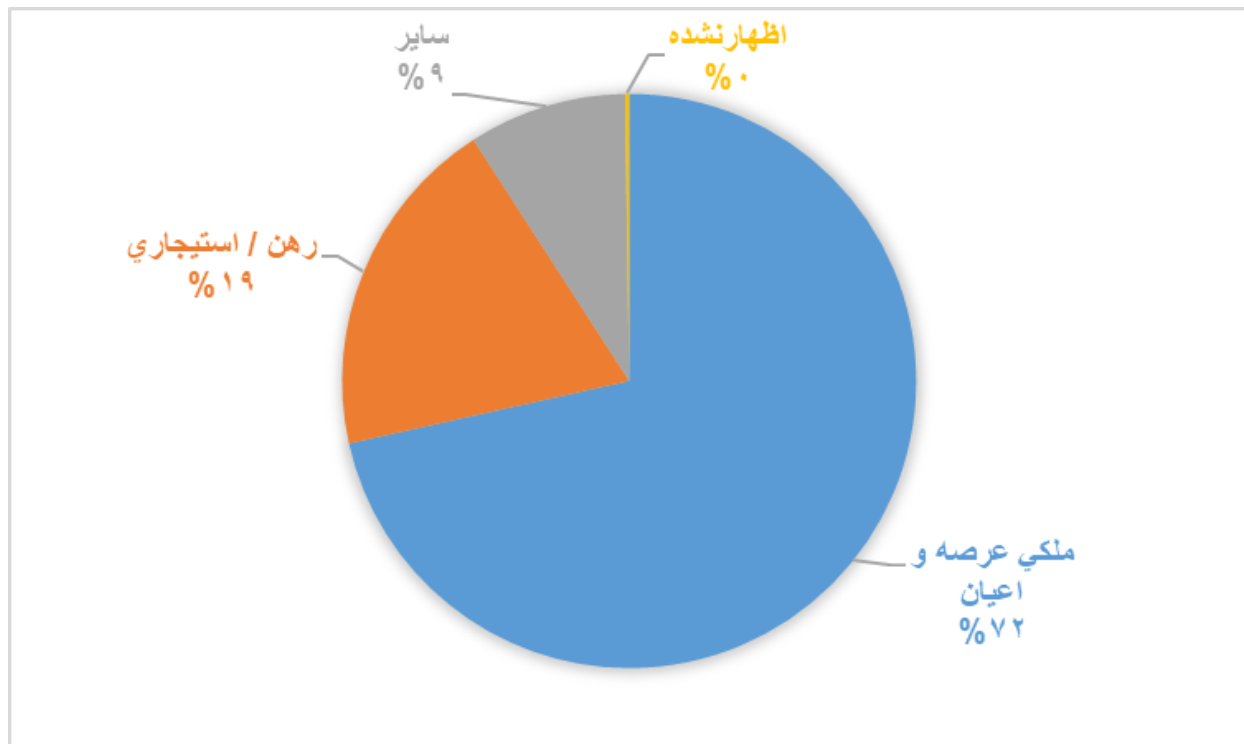
نحوه تصرف محل سکونت خانوار

در آبان ۱۳۹۵ از ۳۷۰۶۵۸ خانوار معمولی و گروهی ساکن در واحدهای مسکونی معمولی، نحوه تصرف محل سکونت ۷۲ درصد ملکی عرصه و اعیان، و ۱۹ درصد رهن و استیجاری بوده است. این نسبت‌ها در نقاط شهری به ترتیب ۶۴ و ۲۶ درصد و در نقاط روستایی ۸۸ و ۵ درصد بوده است.

ص - توزیع نسبی خانوارهای معمولی و گروهی ساکن در واحدهای مسکونی معمولی بر حسب نحوه تصرف محل سکونت به تفکیک شهری و روستایی

نحوه تصرف	جمع	ساکن در نقاط شهری	ساکن در نقاط روستایی
جمع	۳۷۰۶۵۱	۲۵۳۴۴۵	۱۱۷۲۳۳
ملکی عرصه و اعیان	۲۶۵۰۳۹	۱۶۱۶۱۵	۱۰۳۴۲۴
رهن / استیجاری	۷۱۸۰۱	۶۶۲۷۳	۵۵۲۸
سایر	۳۲۹۷۹	۲۵۲۶۹	۷۷۱۰
اظهار نشده	۸۳۹	۲۶۸	۵۷۱

نمودار ۱۶ - توزیع نسبی خانوارهای معمولی و گروهی ساکن در واحدهای مسکونی معمولی بر حسب نحوه تصرف محل سکونت به تفکیک نقاط شهری و روستایی



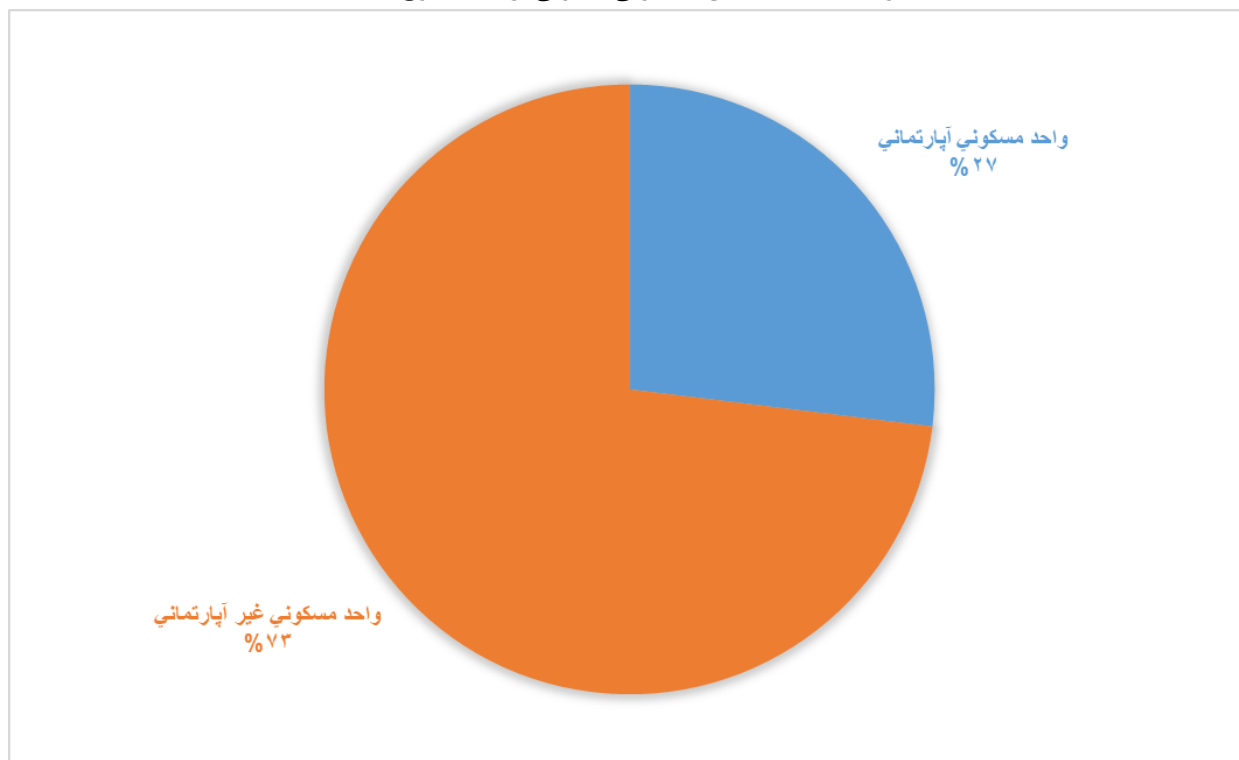
نوع واحدهای مسکونی معمولی

در آبان ۱۳۹۵، ۳۴۶۶۳۷ واحد مسکونی معمولی وجود داشته است که از این تعداد ۷۰ درصد در نقاط شهری و ۳۰ درصد در نقاط روستایی بوده است، همچنین ۲۷ درصد آن واحدهای مسکونی آپارتمانی و ۷۳ درصد واحدهای مسکونی غیر آپارتمانی بوده است. در نقاط شهری ۲۴۱۸۶۵ واحد مسکونی معمولی وجود داشته است که از این تعداد ۳۷ درصد واحدهای مسکونی آپارتمانی و ۶۳ درصد واحدهای مسکونی غیر آپارتمانی بوده است. در نقاط روستایی ۱۰۴۷۷۲ واحد مسکونی معمولی وجود داشته است که از این تعداد ۳ درصد واحدهای مسکونی آپارتمانی و ۹۷ درصد واحدهای مسکونی غیر آپارتمانی بوده است.

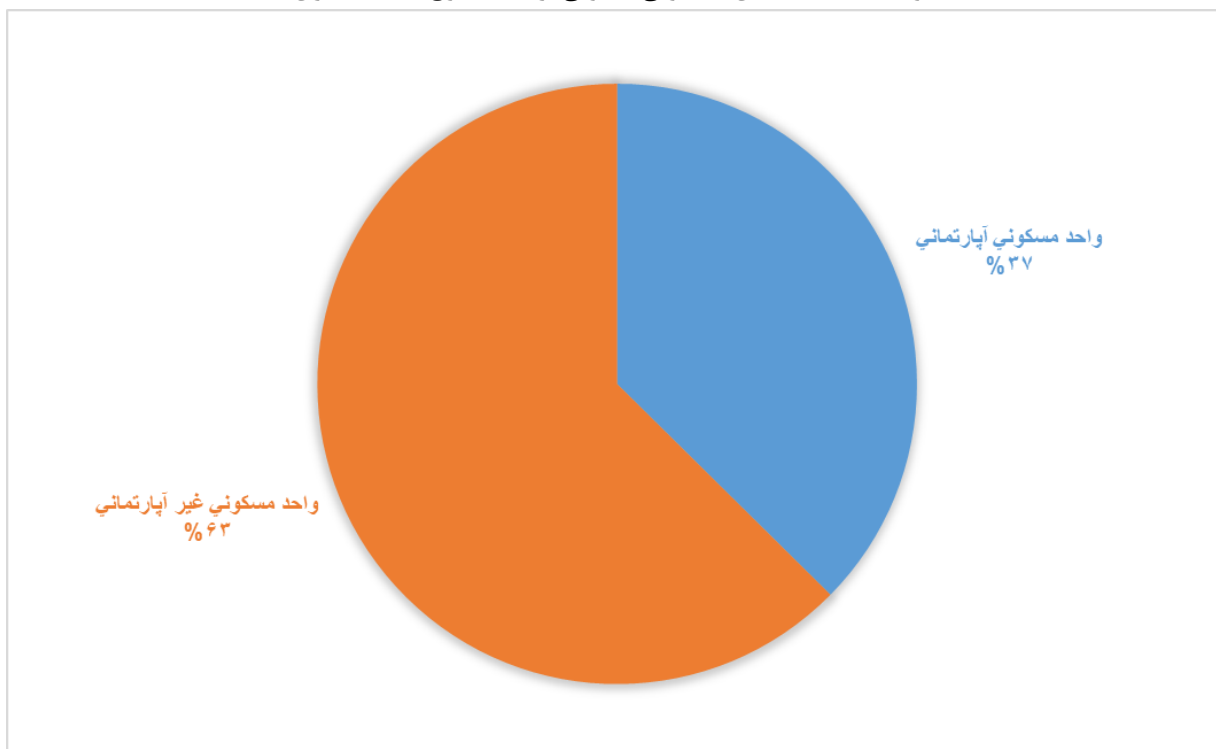
ض - واحدهای مسکونی معمولی بر حسب نوع به تفکیک مناطق شهری و روستایی

نوع واحد مسکونی	تعداد واحد مسکونی
کل	۳۴۶۶۳۷
واحد مسکونی آپارتمانی	۹۳۴۰۹
واحد مسکونی غیر آپارتمانی	۲۵۳۲۲۸
شهری	۲۴۱۸۶۵
واحد مسکونی آپارتمانی	۹۰۴۴۹
واحد مسکونی غیر آپارتمانی	۱۵۱۴۱۶
روستایی	۱۰۴۷۷۲
واحد مسکونی آپارتمانی	۲۹۶۰
واحد مسکونی غیر آپارتمانی	۱۰۱۸۱۲

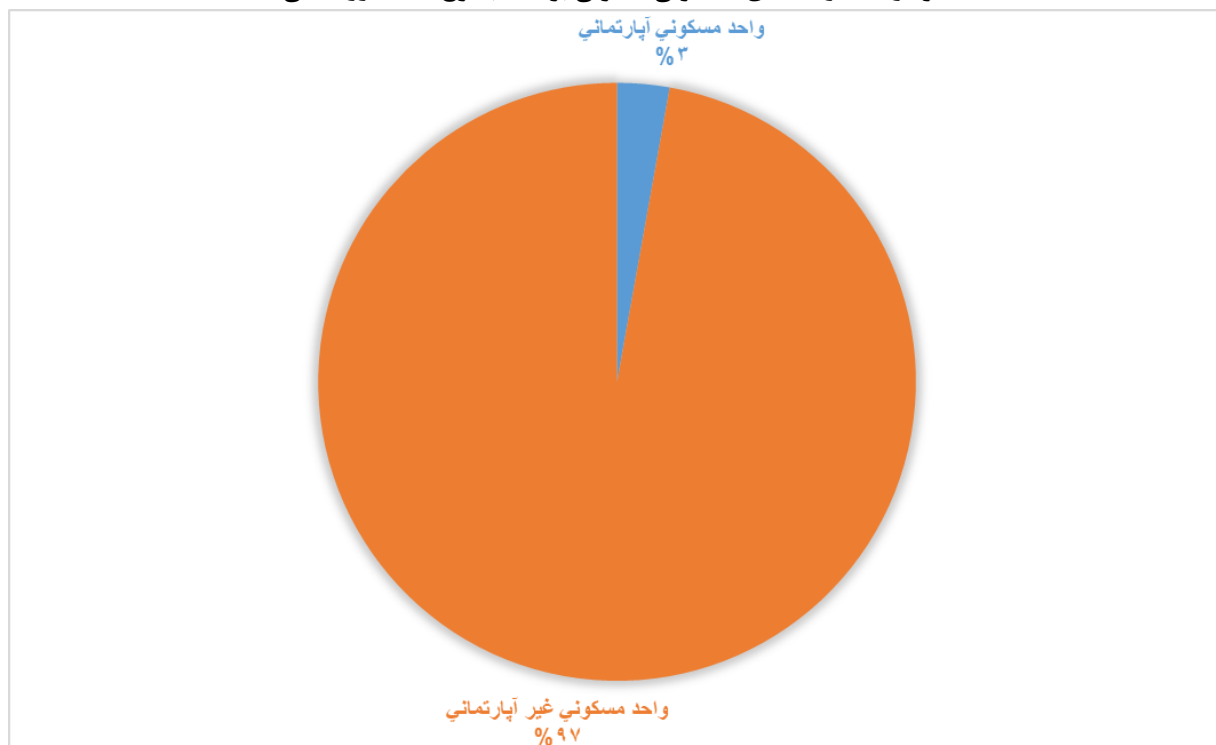
نمودار ۱۷ - واحدهای مسکونی معمولی بر حسب نوع - کل



نمودار ۱۸ - واحدهای مسکونی معمولی بر حسب نوع - نقاط شهری



نمودار ۱۹ - واحدهای مسکونی معمولی بر حسب نوع - نقاط روستایی



مساحت زیربنای واحدهای مسکونی معمولی

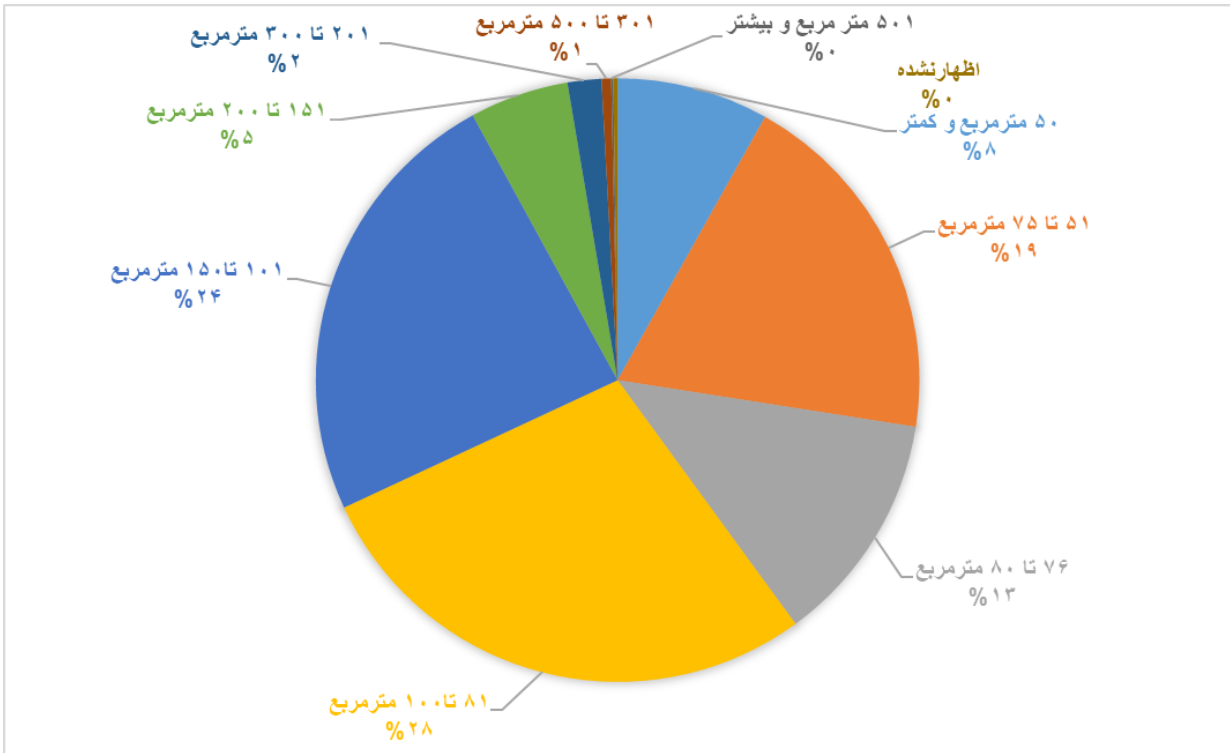
در آبان ۱۳۹۵ از ۳۴۶۶۳۷ واحد مسکونی معمولی، ۸ درصد دارای مساحت ۵۰ متر مربع و کمتر، ۱۹ درصد دارای مساحت ۵۱ تا ۷۵ متر مربع، ۱۳ درصد دارای مساحت ۷۶ تا ۸۰ متر مربع، ۲۸ درصد دارای مساحت ۸۱ تا ۱۰۰ متر مربع، ۲۴ درصد دارای مساحت ۱۰۱ تا ۱۵۰ متر مربع، ۵ درصد دارای مساحت ۱۵۱ تا ۲۰۰ متر مربع، ۲ درصد دارای مساحت ۲۰۱ تا ۳۰۰ متر مربع، ۱ درصد دارای مساحت ۳۰۱ تا ۵۰۰ متر مربع بوده است.

ط - واحدهای مسکونی معمولی بر حسب مساحت زیربنا به تفکیک مناطق شهری و روستایی

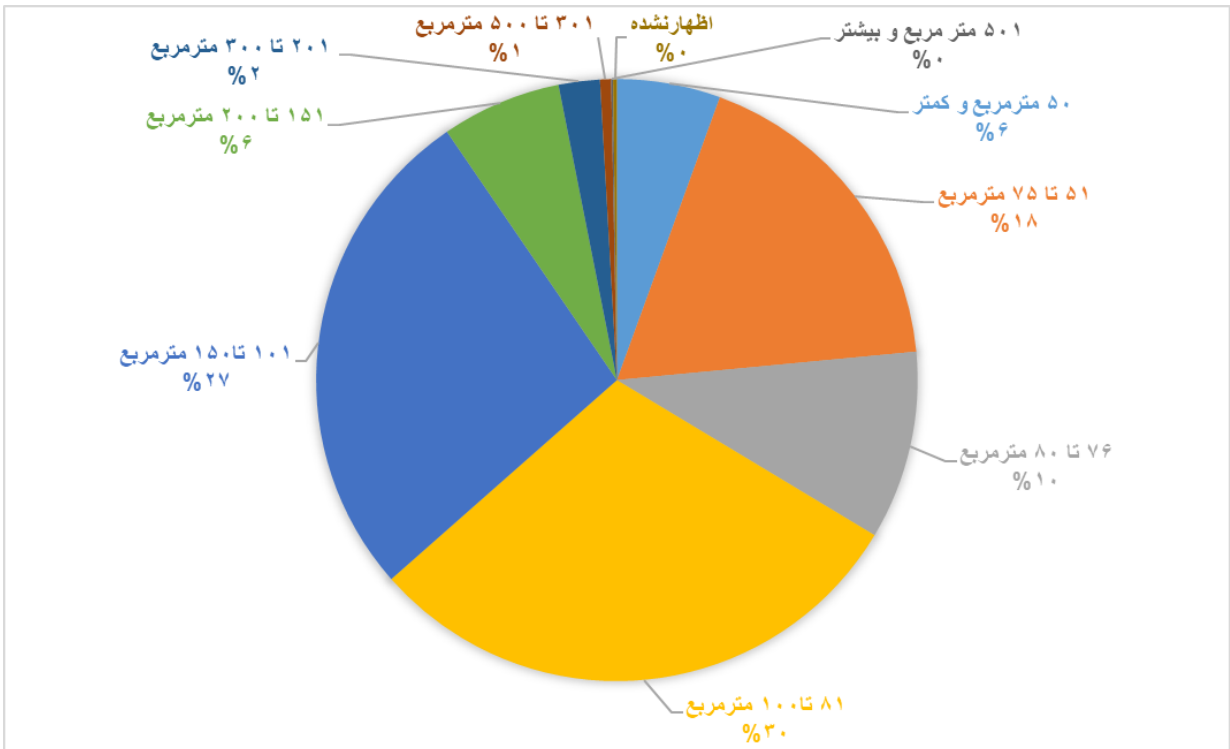
واحد مسکونی معمولی	جمع	۵۰ و کمتر	۵۱ متر تا ۷۵	۷۶ متر تا ۸۰	۸۱ متر تا ۱۰۰	۱۰۱ متر تا ۱۵۰
واحد مسکونی معمولی.....	۳۴۶۶۳۷	۲۱۱۸۱	۶۷۰۶۵	۴۳۲۸۷	۹۷۳۹۱	۱۳۰۸۳
کل	۹۳۴۰۹	۲۴۷۱	۱۹۷۰۸	۷۹۹۰	۲۹۶۵۲	۲۸۳۲۰
واحد مسکونی غیر آپارتمانی .	۲۵۳۲۲۸	۲۵۷۱۰	۴۷۳۵۷	۳۵۲۹۷	۶۷۷۳۹	۵۴۷۶۳
واحد مسکونی معمولی.....	۲۴۱۸۶۵	۱۳۴۵۸	۴۳۳۷۲	۲۴۴۷۵	۷۲۲۸۶	۶۵۱۵۰
شهری	۹۰۴۴۹	۲۰۰۰	۱۸۸۷۲	۷۵۹۴	۲۹۰۲۲	۲۷۸۲۵
واحد مسکونی غیر آپارتمانی .	۱۵۱۴۱۶	۱۱۴۵۸	۲۴۵۰۰	۱۶۸۸۱	۴۳۲۶۴	۳۷۳۲۵
واحد مسکونی معمولی.....	۱۰۴۷۷۲	۱۴۷۲۳	۲۳۶۹۳	۱۸۸۱۲	۲۵۱۰۵	۱۷۹۳۳
روستایی	۲۹۶۰	۴۷۱	۸۳۶	۳۹۶	۶۳۰	۴۹۵
واحد مسکونی غیر آپارتمانی .	۱۰۱۸۱۲	۱۴۲۵۲	۲۲۸۵۷	۱۸۴۱۶	۲۴۴۷۵	۱۷۴۳۸

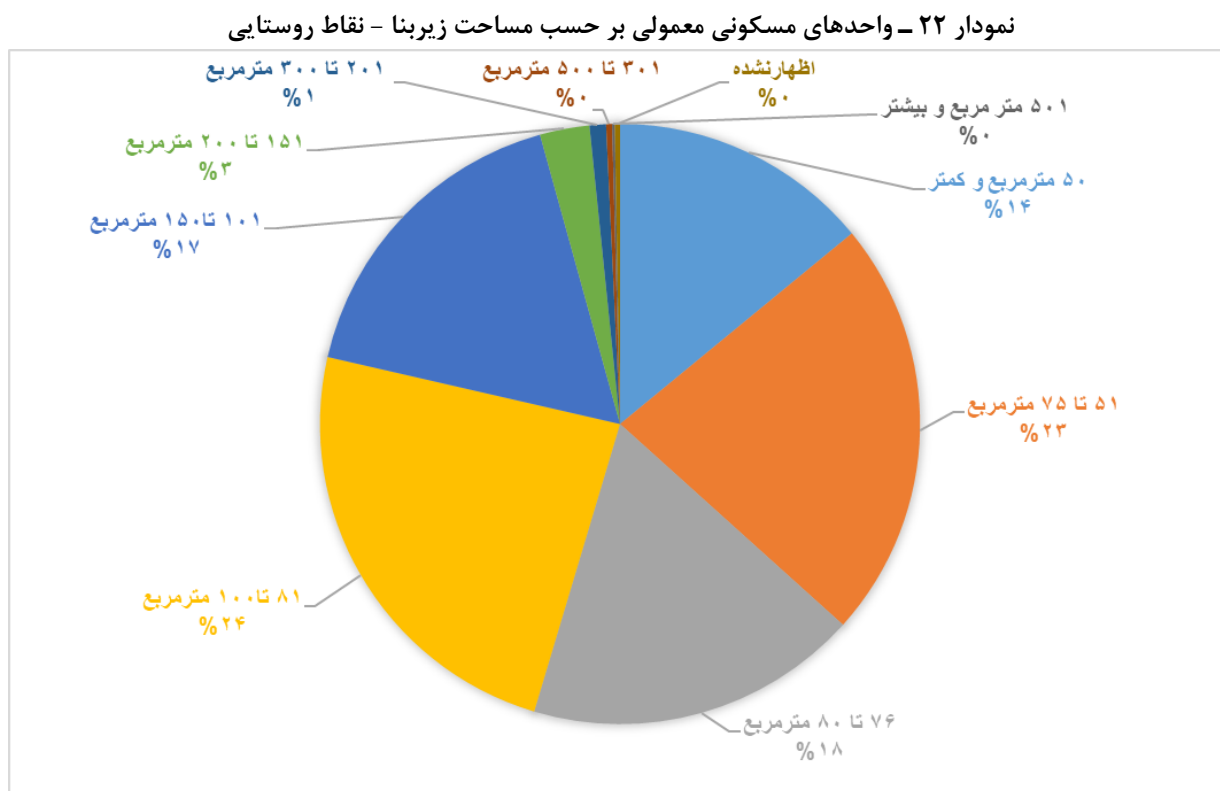
واحد مسکونی معمولی	۱۵۱ متر تا ۲۰۰	۲۰۱ متر تا ۳۰۰	۳۰۱ متر تا ۵۰۰	۵۰۱ متر و بیشتر	اظهاری نشده
واحد مسکونی معمولی.....	۱۸۳۹۷	۶۲۸۲	۱۷۷۳	۴۰۴	۷۷۴
کل	۳۹۲۴	۸۴۳	۱۹۳	۷۶	۲۳۲
واحد مسکونی غیر آپارتمانی .	۱۴۴۷۳	۵۴۳۹	۱۵۸۰	۳۲۸	۵۴۲
واحد مسکونی معمولی.....	۱۵۵۹۷	۵۳۵۳	۱۴۳۹	۲۵۴	۴۸۱
شهری	۳۸۴۴	۸۱۴	۱۸۳	۷۳	۲۲۲
واحد مسکونی غیر آپارتمانی .	۱۱۷۵۳	۴۵۳۹	۱۲۵۶	۱۸۱	۲۵۹
واحد مسکونی معمولی.....	۲۸۰۰	۹۲۹	۳۳۴	۱۵۰	۲۹۳
روستایی	۸۰	۲۹	۱۰	۳	۱۰
واحد مسکونی غیر آپارتمانی .	۲۷۲۰	۹۰۰	۳۲۴	۱۴۷	۲۸۳

نمودار ۲۰ - واحدهای مسکونی معمولی بر حسب مساحت زیربنا - کل



نمودار ۲۱ - واحدهای مسکونی معمولی بر حسب مساحت زیربنا - نقاط شهری





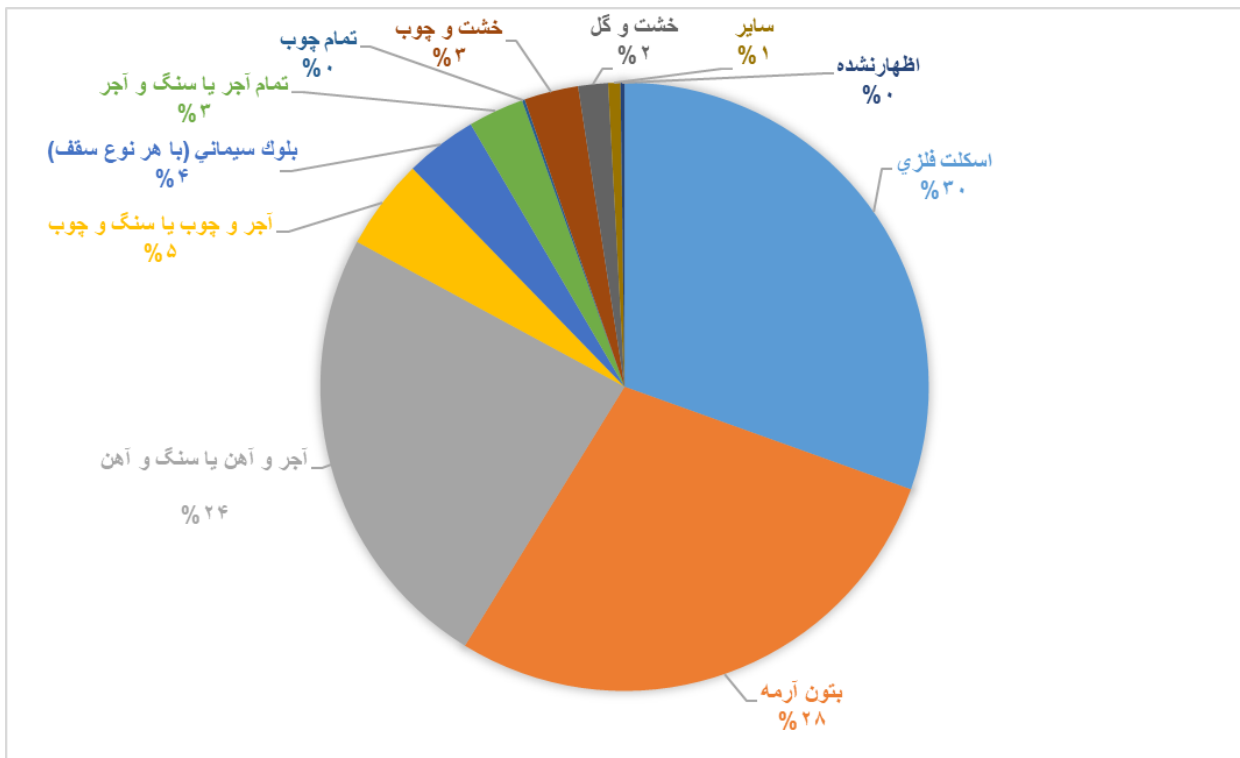
نوع اسکلت و مصالح عمده به کار رفته در بنای واحدهای مسکونی معمولی در آبان ۱۳۹۵ از ۳۴۶۶۳۷ واحد مسکونی معمولی، ۳۰ درصد دارای اسکلت فلزی، ۲۸ درصد دارای اسکلت بتون آرمه، و ۴۱ درصد سایر مصالح است.

ظ - واحدهای مسکونی معمولی بر حسب نوع اسکلت بنا و مصالح عمده به کار رفته در بنا به تفکیک مناطق شهری و روستایی

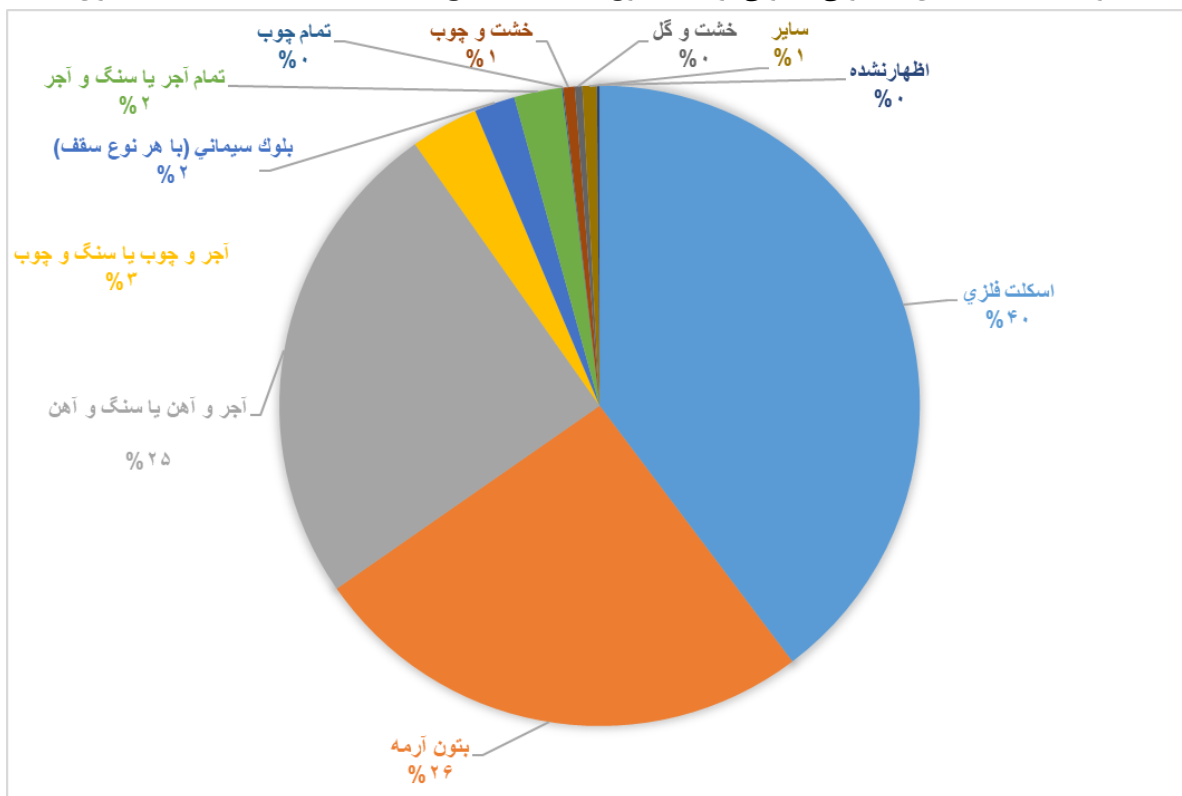
واحد مسکونی معمولی	جمع	اسکلت فلزی	بتون آرمه	سایر		
				آجر و آهن یا سنگ و آهن	آجر و چوب یا سنگ و چوب	بلوک سیمانی (با هر نوع سقف)
واحد مسکونی	۳۴۶۶۳۷	۱۰۵۶۵۵	۹۸۱۴۴	۱۴۲۰۹۷	۱۳۵۶۹	۱۳۲۷۸
کل	۹۳۴۰۹	۴۷۴۸۵	۴۰۲۵۶	۵۶۵۰	۴۴۷۳	۲۱۸
واحد مسکونی غیر آپارتمانی ..	۲۵۳۲۲۸	۵۸۱۷۰	۵۷۸۸۸	۱۳۶۴۴۷	۷۹۰۹۶	۱۳۰۶۰
واحد مسکونی	۲۴۱۸۶۵	۹۶۰۸۱	۶۱۹۲۱	۱۳۵۳۸	۶۰۲۰۶	۴۹۸۰
شهری	۹۰۴۴۹	۴۶۵۳۴	۳۸۸۹۸	۵۰۰۴	۴۱۲۰	۱۵۷
واحد مسکونی غیر آپارتمانی ..	۱۵۱۴۱۶	۴۹۵۴۷	۲۳۰۲۳	۷۸۵۳۴	۵۶۰۸۶	۴۸۲۳
واحد مسکونی	۱۰۴۷۷۲	۹۵۷۴	۳۶۲۲۳	۵۸۵۵۹	۲۳۳۶۳	۸۲۹۸
روستایی	۲۹۶۰	۹۵۱	۱۳۵۸	۶۴۶	۳۵۳	۶۱
واحد مسکونی غیر آپارتمانی ..	۱۰۱۸۱۲	۸۶۲۳	۳۴۸۶۵	۵۷۹۱۳	۲۳۰۱۰	۸۲۳۷

اظهار نشده	سایر					واحد مسکونی معمولی
	تمام آجر یا سنگ و آجر	تمام چوب	خشت و چوب	خشت و گل	سایر	
.....	۱۰۲۶۴	۵۱۷	۹۹۸۳	۵۵۰۲	۲۲۳۸	۷۴۱
کل	۳۴۶	۱۰	۷۸	۵۰	۲۵۵	۱۸
.....	۹۹۱۸	۵۰۷	۹۹۰۵	۵۴۵۲	۱۹۸۳	۷۲۳
.....	۵۸۲۸	۱۵۱	۱۶۱۲	۹۲۲	۱۷۵۸	۳۲۵
شهری	۲۹۰	۴	۳۰	۲۱	۲۳۷	۱۳
.....	۵۵۳۸	۱۴۷	۱۳۸۲	۹۰۱	۱۵۲۱	۳۱۲
.....	۴۴۳۶	۳۶۶	۱۵۷۱	۴۵۸۰	۴۸۰	۴۱۶
روستایی	۵۶	۶	۴۸	۲۹	۱۸	۵
.....	۴۳۸۰	۳۶۰	۸۵۲۳	۴۵۵۱	۴۶۲	۴۱۱

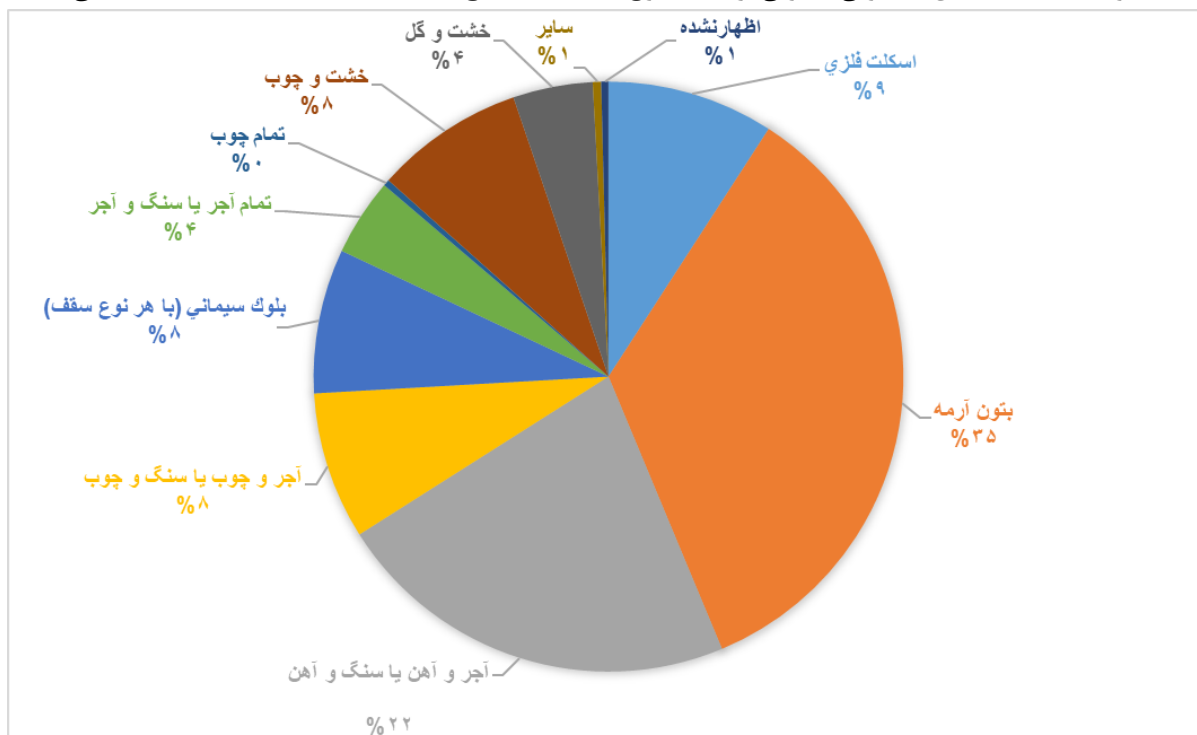
نمودار ۲۳ - واحدهای مسکونی معمولی بر حسب نوع اسکلت و مصالح عمده به کار رفته در بنا - کل



نمودار ۲۴ - واحدهای مسکونی معمولی بر حسب نوع اسکلت و مصالح عمده به کار رفته در بنا - نقاط شهری



نمودار ۲۵ - واحدهای مسکونی معمولی بر حسب نوع اسکلت و مصالح عمده به کار رفته در بنا - نقاط روستایی



ع - جمعیت و خانوار شهرستان های استان به ترتیب شهرستان

خانوار	زن	مرد	جمعیت	شرح
۳۷۷,۴۲۳	۶۲۰,۱۶۵	۶۵۰,۲۵۵	۱,۲۷۰,۴۲۰	کل
۲۵۶,۸۹۵	۴۲۵,۰۱۰	۴۴۱,۰۲۴	۸۶۶,۰۳۴	ساکن در نقاط شهری
۱۲۰,۴۸۱	۱۹۵,۰۸۵	۲۰۹,۱۵۱	۴۰۴,۲۳۶	ساکن در نقاط روستایی
۴۷	۷۰	۸۰	۱۵۰	غیر ساکن
۱۸۰,۹۷۵	۲۹۶,۴۸۸	۳۰۹,۵۰۴	۶۰۵,۹۹۲	اردبیل
۱۵۹,۳۰۸	۲۶۱,۰۱۳	۲۷۰,۴۴۱	۵۳۱,۴۵۴	ساکن در نقاط شهری
۲۱,۶۶۵	۳۵,۴۷۵	۳۹,۰۶۱	۷۴,۵۳۶	ساکن در نقاط روستایی
۲	.	۲	۲	غیر ساکن
۱۵,۱۱۴	۲۴,۹۶۴	۲۶,۴۴۰	۵۱,۴۰۴	بیله سوار
۶,۸۷۴	۱۱,۵۲۱	۱۱,۸۹۳	۲۳,۴۱۴	ساکن در نقاط شهری
۸,۱۹۶	۱۳,۳۷۳	۱۴,۴۷۰	۲۷,۸۴۳	ساکن در نقاط روستایی
۴۴	۷۰	۷۷	۱۴۷	غیر ساکن
۵۰,۰۸۳	۸۵,۶۴۵	۹۱,۹۵۶	۱۷۷,۶۰۱	پارس آباد
۲۹,۸۰۲	۵۱,۲۸۵	۵۴,۰۹۳	۱۰۵,۳۷۸	ساکن در نقاط شهری
۲۰,۲۸۰	۳۴,۳۶۰	۳۷,۸۶۲	۷۲,۲۲۲	ساکن در نقاط روستایی
۱	.	۱	۱	غیر ساکن
۲۶,۷۷۹	۴۲,۹۴۰	۴۳,۷۹۱	۸۶,۷۳۱	خلخال
۱۴,۰۶۰	۲۳,۶۸۲	۲۳,۶۹۴	۴۷,۳۷۶	ساکن در نقاط شهری
۱۲,۷۱۹	۱۹,۲۵۸	۲۰,۰۹۷	۳۹,۳۵۵	ساکن در نقاط روستایی
.	.	.	.	غیر ساکن
۵,۳۳۸	۸,۶۴۷	۹,۵۵۳	۱۸,۲۰۰	سرعین
۱,۵۸۲	۲,۵۸۱	۲,۸۷۸	۵,۴۵۹	ساکن در نقاط شهری
۳,۷۵۶	۶,۰۶۶	۶,۶۷۵	۱۲,۷۴۱	ساکن در نقاط روستایی
.	.	.	.	غیر ساکن
۶,۵۸۶	۱۰,۸۲۱	۱۱,۳۰۶	۲۲,۱۲۷	کوثر
۲,۱۸۲	۳,۵۴۸	۳,۵۵۳	۷,۱۰۱	ساکن در نقاط شهری
۴,۴۰۴	۷,۲۷۳	۷,۷۵۳	۱۵,۰۲۶	ساکن در نقاط روستایی
.	.	.	.	غیر ساکن
۲۲,۳۴۹	۳۷,۹۶۶	۳۸,۹۳۵	۷۶,۹۰۱	گرمی
۹,۰۹۲	۱۵,۴۸۳	۱۶,۱۲۹	۳۱,۶۱۲	ساکن در نقاط شهری
۱۳,۲۵۷	۲۲,۴۸۳	۲۲,۸۰۶	۴۵,۲۸۹	ساکن در نقاط روستایی
.	.	.	.	غیر ساکن
۴۵,۹۹۹	۷۳,۱۰۰	۷۶,۸۴۱	۱۴۹,۹۴۱	مشگین شهر
۲۴,۴۰۴	۳۹,۸۲۹	۴۱,۷۷۵	۸۱,۶۰۴	ساکن در نقاط شهری
۲۱,۵۹۵	۳۳,۲۷۱	۳۵,۰۶۶	۶۸,۳۳۷	ساکن در نقاط روستایی
.	.	.	.	غیر ساکن
۱۷,۸۳۶	۲۹,۵۷۵	۳۱,۰۸۴	۶۰,۶۵۹	نمین
۷,۶۴۴	۱۲,۷۸۶	۱۳,۱۴۶	۲۵,۹۳۲	ساکن در نقاط شهری
۱۰,۱۹۲	۱۶,۷۸۹	۱۷,۹۳۸	۳۴,۷۲۷	ساکن در نقاط روستایی
.	.	.	.	غیر ساکن
۶,۳۶۴	۱۰,۰۱۹	۱۰,۸۴۵	۲۰,۸۶۴	نیر
۱,۹۴۷	۳,۲۸۲	۳,۴۲۲	۶,۷۰۴	ساکن در نقاط شهری
۴,۴۱۷	۶,۷۳۷	۷,۴۲۳	۱۴,۱۶۰	ساکن در نقاط روستایی
.	.	.	.	غیر ساکن

غ - جمعیت و خانوار شهرهای استان

خانوار	زن	مرد	جمعیت	شرح
۲۵۶,۱۹۵	۴۲۵,۰۱۰	۴۴۱,۰۲۴	۸۶۶,۰۳۴	کل
۱,۷۶۹	۳,۱۰۷	۳,۴۰۹	۶,۵۱۶	آبی بیگلو
۱۵۸,۶۲۷	۲۵۹,۹۸۷	۲۶۹,۳۸۷	۵۲۹,۳۷۴	اردبیل
۸۲۹	۱,۵۲۸	۱,۵۴۰	۳,۰۶۸	اسلام آباد
۱,۷۶۰	۳,۰۸۰	۳,۲۶۸	۶,۳۴۸	اصلاندوز
۴,۸۳۷	۷,۹۷۸	۸,۲۱۰	۱۶,۱۸۸	بیله سوار
۲۶,۵۰۵	۴۵,۴۳۳	۴۷,۹۵۴	۹۳,۳۸۷	پارس آباد
۷۰۸	۱,۲۴۴	۱,۳۳۱	۲,۵۷۵	تازه کند
۷۱۷	۱,۳۱۲	۱,۳۳۳	۲,۶۴۵	تازه کندانگوت
۲,۰۳۷	۳,۵۴۳	۳,۶۸۳	۷,۲۲۶	جعفرآباد
۱۱,۵۰۱	۱۹,۶۴۱	۱۹,۶۶۳	۳۹,۳۰۴	خلخال
۴۷۲	۷۷۹	۸۰۲	۱,۵۸۱	رضی
۱,۵۸۲	۲,۵۸۱	۲,۸۷۸	۵,۴۴۱	سرعین
۱,۷۷۰	۲,۸۵۲	۲,۹۰۵	۵,۷۵۷	عنبران
۳۶۴	۴۹۷	۵۰۲	۹۹۹	فخرآباد
۶۶۲	۱,۰۴۵	۱,۰۵۰	۲,۰۹۵	قصابه
۷۸۴	۱,۲۰۶	۱,۱۴۱	۲,۳۴۷	کلور
۲۳۲	۴۰۵	۴۲۶	۸۳۱	کوراایم
۸,۳۷۵	۱۴,۱۷۱	۱۴,۷۹۶	۲۸,۹۶۷	گرمی
۲,۱۸۲	۳,۵۴۸	۳,۵۵۳	۷,۱۰۱	گیوی
۷۶۲	۱,۰۹۹	۱,۰۵۰	۲,۱۴۹	لاهرود
۲۱۸	۳۵۹	۳۱۲	۶۷۱	مرادلو
۲۱,۹۲۶	۳۶,۰۵۰	۳۸,۰۵۹	۷۴,۱۰۹	مشگین شهر
۴,۱۰۵	۶,۸۲۷	۶,۸۳۲	۱۳,۶۵۹	نمین
۱,۷۱۵	۲,۸۷۷	۲,۹۹۶	۵,۸۷۳	نیر
۱,۷۷۵	۲,۸۳۵	۲,۸۹۰	۵,۷۲۵	هشتجین
۶۸۱	۱,۰۲۶	۱,۰۵۴	۲,۰۸۰	هیر

فصل دوم

جمعیت

(ویژگی‌های عمومی جمعیت، معلولیت، مهاجرت،
سواد و تحصیلات، فعالیت، زناشویی و باروری)



۱-۱ - جمعیت بر حسب سن، جنس و وضع سکونت

ساکن در نقاط شهری			جمع			سن
زن	مرد	مرد و زن	زن	مرد	مرد و زن	
۴۲۵۰۱۰	۴۴۱۰۲۴	۸۶۶۰۳۴	۶۲۰۱۶۵	۶۵۰۲۵۵	۱۲۷۰۴۲۰	تمامی سنین
۳۵۷۶۶	۳۸۴۶۷	۷۴۲۳۳	۵۲۰۰۰	۵۶۶۱۴	۱۰۸۶۱۴	۰ - ۴ ساله
۷۱۰۴	۷۶۲۵	۱۴۷۲۹	۱۰۲۶۰	۱۱۲۱۶	۲۱۴۷۶	کمتر از یک ساله
۷۵۰۰	۸۱۶۱	۱۵۶۶۱	۱۰۸۶۷	۱۲۱۰۰	۲۲۹۶۷	۱ ساله
۷۱۶۱	۷۶۹۹	۱۴۸۶۰	۱۰۴۶۳	۱۱۳۶۵	۲۱۸۲۸	۲ ساله
۷۰۹۴	۷۴۹۲	۱۴۵۸۶	۱۰۳۹۶	۱۱۰۸۴	۲۱۴۸۰	۳ ساله
۶۹۰۷	۷۴۹۰	۱۴۳۹۷	۱۰۰۱۴	۱۰۸۴۹	۲۰۸۶۳	۴ ساله
۳۳۲۵۸	۳۶۱۲۴	۶۹۳۸۲	۴۸۵۵۰	۵۲۵۹۲	۱۰۱۱۴۲	۵ - ۹ ساله
۶۷۴۸	۷۳۸۷	۱۴۱۳۵	۹۹۶۸	۱۰۷۹۶	۲۰۷۶۴	۵ ساله
۶۸۲۷	۷۳۱۳	۱۴۱۴۰	۹۹۲۸	۱۰۶۰۴	۲۰۵۳۲	۶ ساله
۶۷۴۷	۷۳۴۴	۱۴۰۹۱	۹۷۶۹	۱۰۶۳۱	۲۰۴۰۰	۷ ساله
۶۵۶۹	۷۱۰۷	۱۳۶۷۶	۹۵۵۸	۱۰۳۳۷	۱۹۸۹۵	۸ ساله
۶۳۶۷	۶۹۷۳	۱۳۳۴۰	۹۳۲۷	۱۰۲۲۴	۱۹۵۵۱	۹ ساله
۳۰۰۲۸	۳۱۳۴۰	۶۱۳۶۸	۴۳۹۲۸	۴۶۵۵۳	۹۰۴۸۱	۱۰ - ۱۴ ساله
۶۱۱۳	۶۳۸۲	۱۲۴۹۵	۹۰۰۰	۹۵۵۰	۱۸۵۵۰	۱۰ ساله
۵۹۷۸	۶۳۳۷	۱۲۳۱۵	۸۸۵۱	۹۴۱۴	۱۸۲۶۵	۱۱ ساله
۵۹۷۸	۶۳۳۹	۱۲۳۱۷	۸۶۸۰	۹۳۴۵	۱۸۰۲۵	۱۲ ساله
۵۹۷۹	۶۲۴۳	۱۲۲۲۲	۸۷۰۰	۹۱۹۱	۱۷۸۹۱	۱۳ ساله
۵۹۸۰	۶۰۳۹	۱۲۰۱۹	۸۶۹۷	۹۰۵۳	۱۷۷۵۰	۱۴ ساله
۲۹۶۵۸	۲۹۹۹۹	۵۹۶۵۷	۴۲۸۳۷	۴۴۹۵۴	۸۷۷۹۱	۱۵ - ۱۹ ساله
۵۹۱۲	۶۱۷۵	۱۲۰۸۷	۸۶۲۲	۹۰۱۰	۱۷۶۳۲	۱۵ ساله
۵۶۹۲	۵۹۷۴	۱۱۶۶۶	۸۲۹۶	۸۷۹۸	۱۷۰۹۴	۱۶ ساله
۵۹۵۲	۶۰۶۴	۱۲۰۱۶	۸۵۱۰	۹۱۰۱	۱۷۶۱۱	۱۷ ساله
۵۸۷۷	۵۹۴۴	۱۱۸۲۱	۸۵۲۲	۹۱۵۱	۱۷۶۷۳	۱۸ ساله
۶۲۲۵	۵۸۴۲	۱۲۰۶۷	۸۸۸۷	۸۸۹۴	۱۷۷۸۱	۱۹ ساله
۳۶۳۲۰	۳۵۳۲۱	۷۱۶۴۱	۵۲۰۲۳	۵۶۶۹۵	۱۰۸۷۱۸	۲۰ - ۲۴ ساله
۶۴۳۱	۶۰۶۳	۱۲۴۹۴	۹۳۹۹	۹۴۹۸	۱۸۸۹۷	۲۰ ساله
۷۰۳۴	۶۷۳۹	۱۳۷۷۳	۹۹۸۷	۱۰۷۹۷	۲۰۷۸۴	۲۱ ساله
۷۲۰۱	۷۰۸۰	۱۴۲۸۱	۱۰۳۲۴	۱۱۵۹۱	۲۱۹۱۵	۲۲ ساله
۷۷۸۱	۷۴۸۲	۱۵۲۶۳	۱۱۱۷۸	۱۲۲۳۴	۲۳۴۱۲	۲۳ ساله
۷۸۷۳	۷۹۵۷	۱۵۸۳۰	۱۱۱۳۵	۱۲۵۷۵	۲۳۷۱۰	۲۴ ساله
۴۴۴۷۳	۴۵۶۱۵	۹۰۰۸۸	۶۲۶۶۵	۶۸۸۳۸	۱۳۱۵۰۳	۲۵ - ۲۹ ساله
۸۴۷۰	۸۵۸۶	۱۷۰۵۶	۱۲۲۵۳	۱۳۸۲۳	۲۶۰۷۶	۲۵ ساله
۸۸۶۶	۹۲۱۵	۱۸۰۸۱	۱۲۵۴۸	۱۴۰۸۰	۲۶۶۲۸	۲۶ ساله
۸۸۵۶	۹۲۷۶	۱۸۱۳۲	۱۲۳۷۱	۱۳۷۴۲	۲۶۱۱۳	۲۷ ساله
۹۱۱۴	۹۳۳۱	۱۸۴۴۵	۱۲۸۱۳	۱۳۹۱۹	۲۶۷۳۲	۲۸ ساله
۹۱۶۷	۹۲۰۷	۱۸۳۷۴	۱۲۶۸۰	۱۳۲۷۴	۲۵۹۵۴	۲۹ ساله
۴۵۵۱۴	۴۶۵۷۵	۹۲۰۸۹	۶۳۰۵۳	۶۵۲۵۹	۱۲۸۳۱۲	۳۰ - ۳۴ ساله
۹۷۳۳	۱۰۱۳۹	۱۹۸۷۲	۱۳۷۳۶	۱۴۵۹۶	۲۸۳۳۲	۳۰ ساله
۹۲۱۷	۹۶۴۲	۱۸۸۵۹	۱۲۶۹۲	۱۳۵۰۹	۲۶۲۰۱	۳۱ ساله
۹۴۲۲	۹۴۰۶	۱۸۸۲۸	۱۳۰۷۲	۱۳۲۰۹	۲۶۲۸۱	۳۲ ساله
۸۹۰۹	۹۰۹۳	۱۸۰۰۲	۱۲۳۵۶	۱۲۵۷۶	۲۴۹۳۲	۳۳ ساله
۸۲۳۳	۸۲۹۵	۱۶۵۲۸	۱۱۱۹۷	۱۱۳۶۹	۲۲۵۶۶	۳۴ ساله

۱-۱ - جمعیت بر حسب سن، جنس و وضع سکونت (دنباله)

غیر ساکن			ساکن در نقاط روستایی			سن
زن	مرد	مرد و زن	زن	مرد	مرد و زن	
۷۰	۸۰	۱۵۰	۱۹۵۰۱۵	۲۰۹۱۵۱	۴۰۴۲۳۶	تمامی سنین
۱۰	۷	۱۷	۱۶۲۲۴	۱۸۱۴۰	۳۴۳۶۴	۰-۴ ساله
۲	۴	۶	۳۱۵۴	۳۵۸۷	۶۷۴۱	کمتر از یک ساله
۲	۱	۳	۳۳۶۵	۳۹۳۸	۷۳۰۳	۱ ساله
۱	۱	۲	۳۳۰۱	۳۶۶۵	۶۹۶۶	۲ ساله
۲		۲	۳۳۰۰	۳۵۹۲	۶۸۹۲	۳ ساله
۳	۱	۴	۳۱۰۴	۳۳۵۸	۶۴۶۲	۴ ساله
۴	۹	۱۳	۱۵۲۸۸	۱۶۴۵۹	۳۱۷۴۷	۵-۹ ساله
۱	۳	۴	۳۲۱۹	۳۴۰۶	۶۶۲۵	۵ ساله
۱	۴	۵	۳۱۰۰	۳۲۸۷	۶۳۸۷	۶ ساله
۱	۱	۲	۳۰۲۱	۳۲۸۶	۶۳۰۷	۷ ساله
	۱	۱	۲۹۸۹	۳۲۲۹	۶۲۱۸	۸ ساله
۱		۱	۲۹۵۹	۳۲۵۱	۶۲۱۰	۹ ساله
۴	۷	۱۱	۱۳۸۹۶	۱۵۲۰۶	۲۹۱۰۲	۱۰-۱۴ ساله
۲	۱	۳	۲۸۸۵	۳۱۶۷	۶۰۵۲	۱۰ ساله
۱	۲	۳	۲۸۷۲	۳۰۷۵	۵۹۴۷	۱۱ ساله
۱	۳	۴	۲۷۰۱	۳۰۰۳	۵۷۰۴	۱۲ ساله
	۱	۱	۲۷۲۱	۲۹۴۷	۵۶۶۸	۱۳ ساله
			۲۷۱۷	۳۰۱۴	۵۷۳۱	۱۴ ساله
۵	۴	۹	۱۳۱۷۴	۱۴۹۵۱	۲۸۱۲۵	۱۵-۱۹ ساله
۲		۲	۲۷۰۸	۲۸۳۵	۵۵۴۳	۱۵ ساله
۱	۱	۲	۲۶۰۳	۲۸۲۳	۵۴۲۶	۱۶ ساله
۱	۱	۲	۲۵۵۷	۳۰۳۶	۵۵۹۳	۱۷ ساله
	۲	۲	۲۶۴۵	۳۲۰۵	۵۸۵۰	۱۸ ساله
۱		۱	۲۶۶۱	۳۰۵۲	۵۷۱۳	۱۹ ساله
۶	۲	۸	۱۵۶۹۷	۲۱۳۷۲	۳۷۰۶۹	۲۰-۲۴ ساله
	۱	۱	۲۹۶۸	۳۴۳۴	۶۴۰۲	۲۰ ساله
۱	۱	۲	۲۹۵۲	۴۰۵۷	۷۰۰۹	۲۱ ساله
۱		۱	۳۱۲۲	۴۵۱۱	۷۶۳۳	۲۲ ساله
۳		۳	۳۳۹۴	۴۷۵۲	۸۱۴۶	۲۳ ساله
۱		۱	۳۲۶۱	۴۶۱۸	۷۸۷۹	۲۴ ساله
۸	۱۴	۲۲	۱۸۱۸۴	۲۳۲۰۹	۴۱۳۹۳	۲۵-۲۹ ساله
۳	۲	۵	۳۷۸۰	۵۲۳۵	۹۰۱۵	۲۵ ساله
۲	۱	۳	۳۶۸۰	۴۸۶۴	۸۵۴۴	۲۶ ساله
۱	۴	۵	۳۵۱۴	۴۴۶۲	۷۹۷۶	۲۷ ساله
۱	۲	۳	۳۶۹۸	۴۵۸۶	۸۲۸۴	۲۸ ساله
۱	۵	۶	۳۵۱۲	۴۰۶۲	۷۵۷۴	۲۹ ساله
۴	۵	۹	۱۷۵۳۵	۱۸۶۷۹	۳۶۲۱۴	۳۰-۳۴ ساله
۱	۲	۳	۴۰۰۲	۴۴۵۵	۸۴۵۷	۳۰ ساله
			۳۴۷۵	۳۸۶۷	۷۳۴۲	۳۱ ساله
۲		۲	۳۶۴۸	۳۸۰۳	۷۴۵۱	۳۲ ساله
۱	۲	۳	۳۴۴۶	۳۴۸۱	۶۹۲۷	۳۳ ساله
	۱	۱	۲۹۶۴	۳۰۷۳	۶۰۳۷	۳۴ ساله

۱-۱ - جمعیت بر حسب سن، جنس و وضع سکونت (دنباله)

ساکن در نقاط شهری			جمع			سن
زن	مرد	مرد و زن	زن	مرد	مرد و زن	
۳۹۲۶۴	۴۰۳۵۸	۷۹۶۲۲	۵۴۹۵۹	۵۶۴۷۶	۱۱۱۴۳۵ ۳۵ - ۳۹ ساله
۸۳۱۹	۸۶۳۲	۱۶۹۵۱	۱۱۴۴۹	۱۱۸۸۰	۲۳۳۲۹ ۳۵ ساله
۷۹۷۳	۸۱۳۷	۱۶۱۱۰	۱۰۸۸۹	۱۱۳۶۴	۲۲۲۵۳ ۳۶ ساله
۷۹۳۸	۸۴۴۴	۱۶۳۸۲	۱۱۲۳۹	۱۱۸۸۸	۲۳۱۲۷ ۳۷ ساله
۷۶۵۷	۷۸۸۴	۱۵۵۴۱	۱۰۹۳۳	۱۱۱۱۰	۲۲۰۴۳ ۳۸ ساله
۷۳۷۷	۷۲۶۱	۱۴۶۳۸	۱۰۴۴۹	۱۰۲۳۴	۲۰۶۸۳ ۳۹ ساله
۳۰۶۳۶	۳۲۷۷۵	۶۳۴۱۱	۴۴۱۱۶	۴۵۷۷۶	۸۹۸۹۲ ۴۰ - ۴۴ ساله
۶۷۴۲	۷۱۵۵	۱۳۸۹۷	۹۷۲۵	۹۹۳۰	۱۹۶۵۵ ۴۰ ساله
۶۵۱۰	۷۰۲۱	۱۳۵۳۱	۹۳۱۷	۹۷۳۱	۱۹۰۴۸ ۴۱ ساله
۶۱۲۱	۶۴۷۰	۱۲۵۹۱	۸۸۹۵	۹۱۲۳	۱۸۰۱۸ ۴۲ ساله
۵۸۸۸	۶۱۹۴	۱۲۰۸۲	۸۳۶۵	۸۶۱۳	۱۶۹۷۸ ۴۳ ساله
۵۳۷۵	۵۹۳۵	۱۱۳۱۰	۷۸۱۴	۸۳۷۹	۱۶۱۹۳ ۴۴ ساله
۲۶۶۸۳	۳۰۲۲۷	۵۶۹۱۰	۳۸۴۲۵	۴۲۲۵۹	۸۰۶۸۴ ۴۵ - ۴۹ ساله
۵۹۷۳	۶۴۷۹	۱۲۴۵۲	۸۷۴۴	۹۲۵۱	۱۷۹۹۵ ۴۵ ساله
۵۵۷۰	۶۳۶۳	۱۱۹۳۳	۷۹۰۱	۸۸۵۱	۱۶۷۵۲ ۴۶ ساله
۵۳۳۸	۶۱۰۷	۱۱۴۴۵	۷۶۸۸	۸۵۱۹	۱۶۲۰۷ ۴۷ ساله
۵۱۶۰	۵۹۳۱	۱۱۰۹۱	۷۳۹۵	۸۲۳۹	۱۵۶۳۴ ۴۸ ساله
۴۶۴۲	۵۳۴۷	۹۹۸۹	۶۶۹۷	۷۳۹۹	۱۴۰۹۶ ۴۹ ساله
۲۰۶۶۸	۲۲۴۱۹	۴۳۰۸۷	۳۰۶۴۵	۳۰۹۲۰	۶۱۵۶۵ ۵۰ - ۵۴ ساله
۴۵۹۷	۵۱۲۸	۹۷۲۵	۶۸۱۲	۷۱۳۸	۱۳۹۵۰ ۵۰ ساله
۴۲۹۵	۴۶۲۸	۸۹۲۳	۶۳۴۴	۶۴۰۰	۱۲۷۴۴ ۵۱ ساله
۴۱۳۸	۴۵۰۸	۸۶۴۶	۶۱۶۹	۶۱۷۳	۱۲۳۴۲ ۵۲ ساله
۳۹۲۶	۴۲۹۳	۸۲۱۹	۵۸۳۵	۵۹۱۰	۱۱۷۴۵ ۵۳ ساله
۳۷۱۲	۳۸۶۲	۷۵۷۴	۵۴۸۵	۵۲۹۹	۱۰۷۸۴ ۵۴ ساله
۱۶۶۲۶	۱۷۲۹۴	۳۳۹۲۰	۲۶۰۷۷	۲۵۱۵۹	۵۱۲۳۶ ۵۵ - ۵۹ ساله
۳۸۰۹	۳۹۲۱	۷۷۳۰	۵۹۸۹	۵۵۷۳	۱۱۵۶۲ ۵۵ ساله
۳۴۳۸	۳۵۹۳	۷۰۳۱	۵۲۵۸	۵۲۰۶	۱۰۴۶۴ ۵۶ ساله
۳۳۸۸	۳۴۹۹	۶۸۸۷	۵۲۶۰	۵۱۰۴	۱۰۳۶۴ ۵۷ ساله
۳۱۴۱	۳۲۹۹	۶۴۴۰	۴۹۶۱	۴۸۶۹	۹۸۳۰ ۵۸ ساله
۲۸۵۰	۲۹۸۲	۵۸۳۲	۴۶۰۹	۴۴۰۷	۹۰۱۶ ۵۹ ساله
۱۲۱۲۷	۱۱۳۰۵	۲۳۴۳۲	۲۰۲۴۴	۱۷۲۸۳	۳۷۵۲۷ ۶۰ - ۶۴ ساله
۲۷۱۳	۲۶۲۴	۵۳۳۷	۴۳۹۹	۳۹۴۴	۸۳۴۳ ۶۰ ساله
۲۵۷۹	۲۵۰۹	۵۰۸۸	۴۳۴۹	۳۸۳۴	۸۱۸۳ ۶۱ ساله
۲۳۵۷	۲۱۳۷	۴۴۹۴	۴۰۴۰	۳۳۲۳	۷۳۶۳ ۶۲ ساله
۲۳۷۰	۲۰۱۹	۴۳۸۹	۳۹۲۴	۳۱۲۷	۷۰۵۱ ۶۳ ساله
۲۱۰۸	۲۰۱۶	۴۱۲۴	۳۵۳۲	۳۰۵۵	۶۵۸۷ ۶۴ ساله

۱-۱ - جمعیت بر حسب سن، جنس و وضع سکونت (دنباله)

غیر ساکن			ساکن در نقاط روستایی			سن
زن	مرد	مرد و زن	زن	مرد	مرد و زن	
۶	۴	۱۰	۱۵۶۸۹	۱۶۱۱۴	۳۱۸۰۳ ۳۵ - ۳۹ ساله
			۳۱۳۰	۳۲۴۸	۶۳۷۸ ۳۵ ساله
۱		۱	۲۹۱۵	۳۲۲۷	۶۱۴۲ ۳۶ ساله
	۲	۲	۳۳۰۱	۳۴۴۲	۶۷۴۳ ۳۷ ساله
۵	۱	۶	۳۲۷۱	۳۲۲۵	۶۴۹۶ ۳۸ ساله
	۱	۱	۳۰۷۲	۲۹۷۲	۶۰۴۴ ۳۹ ساله
۵	۸	۱۳	۱۳۴۷۵	۱۲۹۹۳	۲۶۴۶۸ ۴۰ - ۴۴ ساله
۲	۱	۳	۲۹۸۱	۲۷۷۴	۵۷۵۵ ۴۰ ساله
۲	۱	۳	۲۸۰۵	۲۷۰۹	۵۵۱۴ ۴۱ ساله
	۱	۱	۲۷۷۴	۲۶۵۲	۵۴۲۶ ۴۲ ساله
	۴	۴	۲۴۷۷	۲۴۱۵	۴۸۹۲ ۴۳ ساله
۱	۱	۲	۲۴۳۸	۲۴۴۳	۴۸۸۱ ۴۴ ساله
۶	۶	۱۲	۱۱۷۳۶	۱۲۰۲۶	۲۳۷۶۲ ۴۵ - ۴۹ ساله
۴	۳	۷	۲۷۶۷	۲۷۶۹	۵۵۳۶ ۴۵ ساله
			۲۳۳۱	۲۴۸۸	۴۸۱۹ ۴۶ ساله
	۱	۱	۲۳۵۰	۲۴۱۱	۴۷۶۱ ۴۷ ساله
			۲۲۳۵	۲۳۰۸	۴۵۴۳ ۴۸ ساله
۲	۲	۴	۲۰۵۳	۲۰۵۰	۴۱۰۳ ۴۹ ساله
۳	۱	۴	۹۹۷۴	۸۵۰۰	۱۸۴۷۴ ۵۰ - ۵۴ ساله
۱		۱	۲۲۱۴	۲۰۱۰	۴۲۲۴ ۵۰ ساله
۲	۱	۳	۲۰۴۷	۱۷۷۱	۳۸۱۸ ۵۱ ساله
			۲۰۳۱	۱۶۶۵	۳۶۹۶ ۵۲ ساله
			۱۹۰۹	۱۶۱۷	۳۵۲۶ ۵۳ ساله
			۱۷۷۳	۱۴۳۷	۳۲۱۰ ۵۴ ساله
۴	۶	۱۰	۹۴۴۷	۷۸۵۹	۱۷۳۰۶ ۵۵ - ۵۹ ساله
			۲۱۸۰	۱۶۵۲	۳۸۳۲ ۵۵ ساله
۲		۲	۱۸۱۸	۱۶۱۳	۳۴۳۱ ۵۶ ساله
	۳	۳	۱۸۷۲	۱۶۰۲	۳۴۷۴ ۵۷ ساله
۱	۲	۳	۱۸۱۹	۱۵۶۸	۳۳۸۷ ۵۸ ساله
۱	۱	۲	۱۷۵۸	۱۴۲۴	۳۱۸۲ ۵۹ ساله
	۱	۱	۸۱۱۷	۵۹۷۷	۱۴۰۹۴ ۶۰ - ۶۴ ساله
			۱۶۸۶	۱۳۲۰	۳۰۰۶ ۶۰ ساله
			۱۷۷۰	۱۳۲۵	۳۰۹۵ ۶۱ ساله
			۱۶۸۳	۱۱۸۶	۲۸۶۹ ۶۲ ساله
	۱	۱	۱۵۵۴	۱۱۰۷	۲۶۶۱ ۶۳ ساله
			۱۴۲۴	۱۰۳۹	۲۴۶۳ ۶۴ ساله

۱-۱ - جمعیت بر حسب سن، جنس و وضع سکونت (دنباله)

ساکن در نقاط شهری			جمع			سن
زن	مرد	مرد و زن	زن	مرد	مرد و زن	
۸۴۵۸	۷۸۳۸	۱۶۲۹۶	۱۴۴۴۵	۱۳۰۸۵	۲۷۵۳۰ ۶۵-۶۹ ساله
۲۰۹۸	۱۹۸۵	۴۰۸۳	۳۶۵۰	۳۱۹۶	۶۸۴۶ ۶۵ ساله
۱۵۴۱	۱۴۱۲	۲۹۵۳	۲۶۵۱	۲۳۸۷	۵۰۳۸ ۶۶ ساله
۱۷۸۳	۱۶۸۵	۳۴۶۸	۲۹۶۳	۲۷۳۶	۵۶۹۹ ۶۷ ساله
۱۵۵۷	۱۴۴۴	۳۰۰۱	۲۷۰۰	۲۵۴۶	۵۲۴۶ ۶۸ ساله
۱۴۷۹	۱۳۱۲	۲۷۹۱	۲۴۸۱	۲۲۲۰	۴۷۰۱ ۶۹ ساله
۶۱۰۶	۵۸۱۹	۱۱۹۲۵	۱۰۴۳۷	۱۰۱۹۴	۲۰۶۳۱ ۷۰-۷۴ ساله
۱۴۳۷	۱۲۸۶	۲۷۲۳	۲۴۹۷	۲۲۶۶	۴۷۶۳ ۷۰ ساله
۱۲۵۲	۱۱۲۳	۲۳۷۵	۲۱۲۲	۱۹۵۹	۴۰۸۱ ۷۱ ساله
۱۳۴۲	۱۴۱۴	۲۷۵۶	۲۲۵۱	۲۴۱۸	۴۶۶۹ ۷۲ ساله
۱۰۸۲	۱۰۵۰	۲۱۳۲	۱۸۷۵	۱۸۳۵	۳۷۱۰ ۷۳ ساله
۹۹۳	۹۴۶	۱۹۳۹	۱۶۹۲	۱۷۱۶	۳۴۰۸ ۷۴ ساله
۴۲۷۸	۴۱۵۹	۸۴۳۷	۷۱۶۶	۷۵۷۸	۱۴۷۴۴ ۷۵-۷۹ ساله
۱۰۹۷	۸۴۷	۱۹۴۴	۱۸۲۵	۱۵۷۶	۳۴۰۱ ۷۵ ساله
۸۸۷	۸۹۹	۱۷۸۶	۱۴۶۲	۱۵۰۴	۲۹۶۶ ۷۶ ساله
۷۸۰	۷۹۱	۱۵۷۱	۱۳۴۵	۱۵۳۹	۲۸۸۴ ۷۷ ساله
۷۸۲	۷۶۲	۱۵۴۴	۱۳۰۲	۱۳۹۵	۲۶۹۷ ۷۸ ساله
۷۳۲	۸۶۰	۱۵۹۲	۱۲۳۲	۱۵۶۴	۲۷۹۶ ۷۹ ساله
۳۰۴۸	۳۱۶۴	۶۲۱۲	۵۰۸۰	۵۹۱۱	۱۰۹۹۱ ۸۰-۸۴ ساله
۸۲۲	۸۷۵	۱۶۹۷	۱۳۵۳	۱۵۸۶	۲۹۳۹ ۸۰ ساله
۶۲۶	۶۷۱	۱۲۹۷	۱۰۶۰	۱۲۷۵	۲۳۳۵ ۸۱ ساله
۵۶۱	۵۸۲	۱۱۴۳	۹۵۳	۱۰۵۵	۲۰۰۸ ۸۲ ساله
۵۹۰	۵۷۰	۱۱۶۰	۹۷۷	۱۱۳۷	۲۱۱۴ ۸۳ ساله
۴۴۹	۴۶۶	۹۱۵	۷۳۷	۸۵۸	۱۵۹۵ ۸۴ ساله
۱۶۰۰	۱۷۱۰	۳۳۱۰	۲۶۵۲	۳۱۶۷	۵۸۱۹ ۸۵-۸۹ ساله
۴۷۱	۴۷۷	۹۴۸	۷۵۵	۹۰۰	۱۶۵۵ ۸۵ ساله
۳۵۲	۳۴۵	۶۹۷	۵۷۹	۶۵۴	۱۲۳۳ ۸۶ ساله
۲۷۹	۳۴۳	۶۲۲	۴۸۹	۵۹۷	۱۰۸۶ ۸۷ ساله
۲۶۲	۳۱۲	۵۷۴	۴۳۷	۵۶۰	۹۹۷ ۸۸ ساله
۲۳۶	۲۳۳	۴۶۹	۳۹۲	۴۵۶	۸۴۸ ۸۹ ساله
۴۲۳	۴۷۱	۸۹۴	۷۳۲	۸۶۴	۱۵۹۶ ۹۰-۹۴ ساله
۱۷۳	۱۹۵	۳۶۸	۲۹۹	۳۸۹	۶۸۸ ۹۰ ساله
۱۱۸	۱۲۶	۲۴۴	۲۰۹	۲۳۱	۴۴۰ ۹۱ ساله
۷۸	۶۹	۱۴۷	۱۲۷	۱۲۲	۲۴۹ ۹۲ ساله
۳۵	۴۹	۸۴	۶۴	۷۵	۱۳۹ ۹۳ ساله
۱۹	۳۲	۵۱	۳۳	۴۷	۸۰ ۹۴ ساله
۵۸	۳۸	۹۶	۹۶	۶۵	۱۶۱ ۹۵-۹۹ ساله
۳۴	۲۱	۵۵	۵۲	۳۴	۸۶ ۹۵ ساله
۹	۸	۱۷	۱۷	۱۳	۳۰ ۹۶ ساله
۲	۶	۸	۸	۸	۱۶ ۹۷ ساله
۱۰	۳	۱۳	۱۶	۹	۲۵ ۹۸ ساله
۳		۳	۳	۱	۴ ۹۹ ساله
۱۸	۶	۲۴	۳۵	۱۳	۴۸ ۱۰۰ ساله و بیش تر
۳۰.۹۳	۳۰.۷۴	۳۰.۸۳	۳۱.۵۲	۳۰.۹۴	۳۱.۲۲ میانگین سنی

۱-۱ - جمعیت بر حسب سن، جنس و وضع سکونت (دنباله)

غیر ساکن			ساکن در نقاط روستایی			سن
زن	مرد	مرد و زن	زن	مرد	مرد و زن	
			۵۹۸۶	۵۲۴۴	۱۱۲۳۰ ۶۵ - ۶۹ ساله
			۱۵۵۲	۱۲۱۱	۲۷۶۳ ۶۵ ساله
			۱۱۱۰	۹۷۵	۲۰۸۵ ۶۶ ساله
۱	۲	۳	۱۱۷۹	۱۰۴۹	۲۲۲۸ ۶۷ ساله
			۱۱۴۳	۱۱۰۲	۲۲۴۵ ۶۸ ساله
	۱	۱	۱۰۰۲	۹۰۷	۱۹۰۹ ۶۹ ساله
۳		۳	۴۳۲۸	۴۳۷۵	۸۷۰۳ ۷۰ - ۷۴ ساله
			۱۰۶۰	۹۸۰	۲۰۴۰ ۷۰ ساله
۱		۱	۸۶۹	۸۳۶	۱۷۰۵ ۷۱ ساله
			۹۰۹	۱۰۰۴	۱۹۱۳ ۷۲ ساله
۱		۱	۷۹۲	۷۸۵	۱۵۷۷ ۷۳ ساله
۱		۱	۶۹۸	۷۷۰	۱۴۶۸ ۷۴ ساله
	۲	۲	۲۸۸۸	۳۴۱۷	۶۳۰۵ ۷۵ - ۷۹ ساله
			۷۲۸	۷۲۹	۱۴۵۷ ۷۵ ساله
			۵۷۵	۶۰۵	۱۱۸۰ ۷۶ ساله
			۵۶۵	۷۴۸	۱۳۱۳ ۷۷ ساله
			۵۲۰	۶۳۳	۱۱۵۳ ۷۸ ساله
	۲	۲	۵۰۰	۷۰۲	۱۲۰۲ ۷۹ ساله
	۱	۱	۲۰۳۲	۲۷۴۶	۴۷۷۸ ۸۰ - ۸۴ ساله
			۵۳۱	۷۱۱	۱۲۴۲ ۸۰ ساله
			۴۳۴	۶۰۴	۱۰۳۸ ۸۱ ساله
	۱	۱	۳۹۲	۴۷۲	۸۶۴ ۸۲ ساله
			۳۸۷	۵۶۷	۹۵۴ ۸۳ ساله
			۲۸۸	۳۹۲	۶۸۰ ۸۴ ساله
			۱۰۵۲	۱۴۵۷	۲۵۰۹ ۸۵ - ۸۹ ساله
			۲۸۴	۴۲۳	۷۰۷ ۸۵ ساله
			۲۲۷	۳۰۹	۵۳۶ ۸۶ ساله
			۲۱۰	۲۵۴	۴۶۴ ۸۷ ساله
			۱۷۵	۲۴۸	۴۲۳ ۸۸ ساله
			۱۵۶	۲۲۳	۳۷۹ ۸۹ ساله
۱		۱	۳۰۸	۳۹۳	۷۰۱ ۹۰ - ۹۴ ساله
			۱۲۶	۱۹۴	۳۲۰ ۹۰ ساله
			۹۱	۱۰۵	۱۹۶ ۹۱ ساله
			۴۹	۵۳	۱۰۲ ۹۲ ساله
۱		۱	۲۸	۲۶	۵۴ ۹۳ ساله
			۱۴	۱۵	۲۹ ۹۴ ساله
			۳۸	۲۷	۶۵ ۹۵ - ۹۹ ساله
			۱۸	۱۳	۳۱ ۹۵ ساله
			۸	۵	۱۳ ۹۶ ساله
			۶	۲	۸ ۹۷ ساله
			۶	۶	۱۲ ۹۸ ساله
				۱	۱ ۹۹ ساله
			۱۷	۷	۲۴ ۱۰۰ ساله و بیش تر
			۳۲.۸۱	۳۱.۳۶	۳۲.۰۶ میانگین سنی

۲-۱ - جمعیت بر حسب جنس، سن و تابعیت (کل)

جنس و سن	جمع	ایران	افغانستان	عراق	پاکستان	ترکیه	سایر کشورها	اظهار نشده
مرد وزن	۱۲۷۰۴۲	۱۲۶۷۹۷	۳۵	۱۴	۵	۲۰	۲۳۶۸	
۰-۴ ساله	۱۰۸۶۱	۱۰۸۴۴۴	۴		۱		۱۶۵	
۵-۹ ساله	۱۰۱۱۴	۱۰۰۹۵۲	۳		۱		۱۸۶	
۱۰-۱۴ ساله	۹۰۴۸۱	۹۰۳۳۳	۵	۱		۱	۱۴۱	
۱۵-۱۹ ساله	۸۷۷۹۱	۸۷۶۷۶	۲	۱		۱	۱۱۱	
۲۰-۲۴ ساله	۱۰۸۷۱	۱۰۸۵۲۲	۱	۱		۱	۱۹۳	
۲۵-۲۹ ساله	۱۳۱۵۰	۱۳۱۲۲۸	۳	۱		۱	۲۷۰	
۳۰-۳۴ ساله	۱۲۸۳۱	۱۲۸۰۹۹	۱	۱		۲	۲۰۹	
۳۵-۳۹ ساله	۱۱۱۴۳	۱۱۱۲۱۲	۴		۱	۴	۲۱۴	
۴۰-۴۴ ساله	۸۹۸۹۲	۸۹۷۲۰	۳	۱		۳	۱۶۵	
۴۵-۴۹ ساله	۸۰۶۸۴	۸۰۵۵۵	۱		۱	۴	۱۲۳	
۵۰-۵۴ ساله	۶۱۵۶۵	۶۱۴۳۰	۳	۱			۱۳۱	
۵۵-۵۹ ساله	۵۱۲۳۶	۵۱۱۲۳	۲	۲		۲	۱۰۷	
۶۰-۶۴ ساله	۳۷۵۲۷	۳۷۴۰۵	۱	۲		۱	۱۱۸	
۶۵-۶۹ ساله	۲۷۵۳۰	۲۷۴۵۵	۱				۷۴	
۷۰-۷۴ ساله	۲۰۶۳۱	۲۰۵۶۶		۱		۱	۶۳	
۷۵ ساله و بیش تر	۳۳۳۵۹	۳۳۲۵۸	۱	۲			۹۸	
مرد	۶۵۰۲۵	۶۴۸۹۵۱	۱۵	۷	۴	۱۰	۱۲۶۸	
۰-۴ ساله	۵۶۶۱۴	۵۶۵۱۷	۳				۹۴	
۵-۹ ساله	۵۲۵۹۲	۵۲۴۹۱	۲		۱		۹۸	
۱۰-۱۴ ساله	۴۶۵۵۳	۴۶۴۶۹	۳				۸۱	
۱۵-۱۹ ساله	۴۴۹۵۴	۴۴۸۹۹					۵۵	
۲۰-۲۴ ساله	۵۶۶۹۵	۵۶۵۸۸	۱	۱			۱۰۵	
۲۵-۲۹ ساله	۶۸۸۳۸	۶۸۶۸۵		۱			۱۵۲	
۳۰-۳۴ ساله	۶۵۲۵۹	۶۵۱۴۵	۱			۲	۱۱۱	
۳۵-۳۹ ساله	۵۶۴۷۶	۵۶۳۴۰	۲		۱	۳	۱۳۰	
۴۰-۴۴ ساله	۴۵۷۷۶	۴۵۶۹۲			۲	۲	۸۲	
۴۵-۴۹ ساله	۴۲۲۵۹	۴۲۱۸۸			۱	۱	۶۹	
۵۰-۵۴ ساله	۳۰۹۲۰	۳۰۸۵۵	۱	۱			۶۳	
۵۵-۵۹ ساله	۲۵۱۵۹	۲۵۱۱۳	۱	۱		۱	۴۳	
۶۰-۶۴ ساله	۱۷۲۸۳	۱۷۲۱۵		۲		۱	۶۵	
۶۵-۶۹ ساله	۱۳۰۸۵	۱۳۰۴۵	۱				۳۹	
۷۰-۷۴ ساله	۱۰۱۹۴	۱۰۱۵۸		۱		۱	۳۴	
۷۵ ساله و بیش تر	۱۷۵۹۸	۱۷۵۵۱					۴۷	
زن	۶۲۰۱۶۵	۶۱۹۰۲۷	۲۰	۷	۱	۱۰	۱۱۰۰	
۰-۴ ساله	۵۲۰۰۰	۵۱۹۲۷	۱		۱		۷۱	
۵-۹ ساله	۴۸۵۵۰	۴۸۴۶۱	۱				۸۸	
۱۰-۱۴ ساله	۴۳۹۲۸	۴۳۸۶۴	۲	۱		۱	۶۰	
۱۵-۱۹ ساله	۴۲۸۳۷	۴۲۷۷۷	۲	۱		۱	۵۶	
۲۰-۲۴ ساله	۵۲۰۲۳	۵۱۹۳۴				۱	۸۸	
۲۵-۲۹ ساله	۶۲۶۶۵	۶۲۵۴۳	۳			۱	۱۱۸	
۳۰-۳۴ ساله	۶۳۰۵۳	۶۲۹۵۴		۱			۹۸	
۳۵-۳۹ ساله	۵۴۹۵۹	۵۴۸۷۲	۲			۱	۸۴	
۴۰-۴۴ ساله	۴۴۱۱۶	۴۴۰۲۸	۳	۱		۱	۸۳	
۴۵-۴۹ ساله	۳۸۴۲۵	۳۸۳۶۷	۱			۳	۵۴	
۵۰-۵۴ ساله	۳۰۶۴۵	۳۰۵۷۵	۲				۶۸	
۵۵-۵۹ ساله	۲۶۰۷۷	۲۶۰۱۰	۱	۱		۱	۶۴	
۶۰-۶۴ ساله	۲۰۲۴۴	۲۰۱۹۰		۱			۵۳	
۶۵-۶۹ ساله	۱۴۴۴۵	۱۴۴۱۰					۳۵	
۷۰-۷۴ ساله	۱۰۴۳۷	۱۰۴۰۸					۲۹	
۷۵ ساله و بیش تر	۱۵۷۶۱	۱۵۷۰۷	۱	۲			۵۱	

۲-۱ - جمعیت بر حسب جنس، سن و تابعیت (شهری)

جنس و سن	جمع	ایران	افغانستان	عراق	پاکستان	ترکیه	سایر کشورها	اظهارنشده
مرد وزن	۱۶۶۰۳	۱۶۵۳۸	۱۹	۱۳		۵	۱۸	۵۹۱
۰-۴ ساله	۷۴۲۳۳	۷۴۱۷۴	۳			۱		۵۵
۵-۹ ساله	۶۹۳۸۲	۶۹۳۲۳	۳			۱		۵۵
۱۰-۱۴ ساله	۶۱۳۶۸	۶۱۳۲۰	۳	۱				۴۴
۱۵-۱۹ ساله	۵۹۶۵۷	۵۹۶۲۴		۱			۱	۳۱
۲۰-۲۴ ساله	۷۱۶۴۱	۷۱۵۸۷		۱			۱	۵۲
۲۵-۲۹ ساله	۹۰۰۸۸	۹۰۰۳۲	۱	۱			۱	۵۳
۳۰-۳۴ ساله	۹۲۰۸۹	۹۲۰۲۸	۱	۱			۲	۵۷
۳۵-۳۹ ساله	۷۹۶۲۲	۷۹۵۵۴	۱			۱	۴	۶۲
۴۰-۴۴ ساله	۶۳۴۱۱	۶۳۳۶۶	۱				۳	۴۱
۴۵-۴۹ ساله	۵۶۹۱۰	۵۶۸۷۴	۱			۱	۴	۳۰
۵۰-۵۴ ساله	۴۳۰۸۷	۴۳۰۵۷	۲	۱				۲۷
۵۵-۵۹ ساله	۳۳۹۲۰	۳۳۸۹۱	۱	۲			۱	۲۵
۶۰-۶۴ ساله	۲۳۴۳۲	۲۳۴۱۱	۱	۲			۱	۱۷
۶۵-۶۹ ساله	۱۶۲۹۶	۱۶۲۸۳	۱					۱۲
۷۰-۷۴ ساله	۱۱۹۲۵	۱۱۹۱۸		۱		۱		۵
۷۵ ساله و بیشتر	۱۸۹۷۳	۱۸۹۴۶		۲				۲۵
مرد	۴۴۱۰۲۴	۴۴۰۶۳۷	۱۲	۷		۴	۹	۳۵۵
۰-۴ ساله	۳۸۴۶۷	۳۸۴۳۱	۳					۳۳
۵-۹ ساله	۳۶۱۲۴	۳۶۰۹۱	۲			۱		۳۰
۱۰-۱۴ ساله	۳۱۳۴۰	۳۱۳۱۰	۳					۲۷
۱۵-۱۹ ساله	۲۹۹۹۹	۲۹۹۸۱						۱۸
۲۰-۲۴ ساله	۳۵۳۲۱	۳۵۲۸۹		۱				۳۱
۲۵-۲۹ ساله	۴۵۶۱۵	۴۵۵۸۲		۱				۳۲
۳۰-۳۴ ساله	۴۶۵۷۵	۴۶۵۳۸	۱				۲	۳۴
۳۵-۳۹ ساله	۴۰۳۵۸	۴۰۳۱۲	۱			۱	۳	۴۱
۴۰-۴۴ ساله	۳۲۷۷۵	۳۲۷۴۸					۲	۲۵
۴۵-۴۹ ساله	۳۰۲۲۷	۳۰۲۰۳				۱	۱	۲۲
۵۰-۵۴ ساله	۲۲۴۱۹	۲۲۴۰۳	۱	۱				۱۴
۵۵-۵۹ ساله	۱۷۲۹۴	۱۷۲۷۸		۱				۱۵
۶۰-۶۴ ساله	۱۱۳۰۵	۱۱۲۹۱		۲			۱	۱۱
۶۵-۶۹ ساله	۷۸۳۸	۷۸۳۱	۱					۶
۷۰-۷۴ ساله	۵۸۱۹	۵۸۱۴		۱		۱		۳
۷۵ ساله و بیشتر	۹۵۴۸	۹۵۳۵						۱۳
زن	۴۲۵۰۱۰	۴۲۴۷۵۱	۷	۶		۱	۹	۲۳۶
۰-۴ ساله	۳۵۷۶۶	۳۵۷۴۳				۱		۲۲
۵-۹ ساله	۳۳۲۵۸	۳۳۲۳۲	۱					۲۵
۱۰-۱۴ ساله	۳۰۰۲۸	۳۰۰۱۰		۱				۱۷
۱۵-۱۹ ساله	۲۹۶۵۸	۲۹۶۴۳		۱			۱	۱۳
۲۰-۲۴ ساله	۳۶۳۲۰	۳۶۲۹۸					۱	۲۱
۲۵-۲۹ ساله	۴۴۴۷۳	۴۴۴۵۰	۱				۱	۲۱
۳۰-۳۴ ساله	۴۵۵۱۴	۴۵۴۹۰		۱				۲۳
۳۵-۳۹ ساله	۳۹۲۶۴	۳۹۲۴۲					۱	۲۱
۴۰-۴۴ ساله	۳۰۶۳۶	۳۰۶۱۸	۱				۱	۱۶
۴۵-۴۹ ساله	۲۶۶۸۳	۲۶۶۷۱	۱				۳	۸
۵۰-۵۴ ساله	۲۰۶۶۸	۲۰۶۵۴	۱					۱۳
۵۵-۵۹ ساله	۱۶۶۲۶	۱۶۶۱۳	۱	۱			۱	۱۰
۶۰-۶۴ ساله	۱۲۱۲۷	۱۲۱۲۰	۱					۶
۶۵-۶۹ ساله	۸۴۵۸	۸۴۵۲						۶
۷۰-۷۴ ساله	۶۱۰۶	۶۱۰۴						۲
۷۵ ساله و بیشتر	۹۴۲۵	۹۴۱۱		۲				۱۲

۱-۲ - جمعیت بر حسب جنس، سن و تابعیت (روستایی)

جنس و سن	جمع	ایران	افغانستان	عراق	پاکستان	ترکیه	سایر کشورها	اظهار نشده
مرد وزن.....	۴۰۴۳۳۶	۴۰۲۴۴۰	۱۶	۱			۲	۱۷۷۷
..... ۰ - ۴ ساله	۳۴۳۶۴	۳۴۲۵۳	۱					۱۱۰
..... ۵ - ۹ ساله	۳۱۷۴۷	۳۱۶۱۶						۱۳۱
..... ۱۰ - ۱۴ ساله	۲۹۱۰۲	۲۹۰۰۲	۲				۱	۹۷
..... ۱۵ - ۱۹ ساله	۲۸۱۲۵	۲۸۰۴۳	۲					۸۰
..... ۲۰ - ۲۴ ساله	۳۷۰۶۹	۳۶۹۲۷	۱					۱۴۱
..... ۲۵ - ۲۹ ساله	۴۱۳۹۳	۴۱۱۷۴	۲					۲۱۷
..... ۳۰ - ۳۴ ساله	۳۶۲۱۴	۳۶۰۶۲						۱۵۲
..... ۳۵ - ۳۹ ساله	۳۱۸۰۳	۳۱۶۴۸	۳					۱۵۲
..... ۴۰ - ۴۴ ساله	۲۶۴۶۸	۲۶۳۴۱	۲	۱				۱۲۴
..... ۴۵ - ۴۹ ساله	۲۳۷۶۲	۲۳۶۶۹						۹۳
..... ۵۰ - ۵۴ ساله	۱۸۴۷۴	۱۸۳۶۹	۱					۱۰۴
..... ۵۵ - ۵۹ ساله	۱۷۳۰۶	۱۷۲۲۲	۱				۱	۸۲
..... ۶۰ - ۶۴ ساله	۱۴۰۹۴	۱۳۹۹۳						۱۰۱
..... ۶۵ - ۶۹ ساله	۱۱۲۳۰	۱۱۱۶۸						۶۲
..... ۷۰ - ۷۴ ساله	۸۷۰۳	۸۶۴۵						۵۸
..... ۷۵ ساله و بیشتر	۱۴۳۸۲	۱۴۳۰۸	۱					۷۳
مرد	۲۰۹۱۵۱	۲۰۸۲۳	۳				۱	۹۱۳
..... ۰ - ۴ ساله	۱۸۱۴۰	۱۸۰۷۹						۶۱
..... ۵ - ۹ ساله	۱۶۴۵۹	۱۶۳۹۱						۶۸
..... ۱۰ - ۱۴ ساله	۱۵۲۰۶	۱۵۱۵۲						۵۴
..... ۱۵ - ۱۹ ساله	۱۴۹۵۱	۱۴۹۱۴						۳۷
..... ۲۰ - ۲۴ ساله	۲۱۳۷۲	۲۱۲۹۷	۱					۷۴
..... ۲۵ - ۲۹ ساله	۲۳۲۰۹	۲۳۰۸۹						۱۲۰
..... ۳۰ - ۳۴ ساله	۱۸۶۷۹	۱۸۶۰۲						۷۷
..... ۳۵ - ۳۹ ساله	۱۶۱۱۴	۱۶۰۲۴	۱					۸۹
..... ۴۰ - ۴۴ ساله	۱۲۹۹۳	۱۲۹۳۶						۵۷
..... ۴۵ - ۴۹ ساله	۱۲۰۲۶	۱۱۹۷۹						۴۷
..... ۵۰ - ۵۴ ساله	۸۵۰۰	۸۴۵۱						۴۹
..... ۵۵ - ۵۹ ساله	۷۸۵۹	۷۸۲۹	۱				۱	۲۸
..... ۶۰ - ۶۴ ساله	۵۹۷۷	۵۹۲۳						۵۴
..... ۶۵ - ۶۹ ساله	۵۲۴۴	۵۲۱۱						۳۳
..... ۷۰ - ۷۴ ساله	۴۳۷۵	۴۳۴۴						۳۱
..... ۷۵ ساله و بیشتر	۸۰۴۷	۸۰۱۳						۳۴
زن.....	۱۹۵۰۸۵	۱۹۴۲۰۶	۱۳	۱			۱	۱۶۴
..... ۰ - ۴ ساله	۱۶۲۲۴	۱۶۱۷۴	۱					۴۹
..... ۵ - ۹ ساله	۱۵۲۸۸	۱۵۲۲۵						۶۳
..... ۱۰ - ۱۴ ساله	۱۳۸۹۶	۱۳۸۵۰	۲				۱	۴۳
..... ۱۵ - ۱۹ ساله	۱۳۱۷۴	۱۳۱۲۹	۲					۴۳
..... ۲۰ - ۲۴ ساله	۱۵۶۹۷	۱۵۶۳۰						۶۷
..... ۲۵ - ۲۹ ساله	۱۸۱۸۴	۱۸۰۸۵	۲					۹۷
..... ۳۰ - ۳۴ ساله	۱۷۵۳۵	۱۷۴۶۰						۷۵
..... ۳۵ - ۳۹ ساله	۱۵۶۸۹	۱۵۶۲۴	۲					۶۳
..... ۴۰ - ۴۴ ساله	۱۳۴۷۵	۱۳۴۰۵	۲	۱				۶۷
..... ۴۵ - ۴۹ ساله	۱۱۷۳۶	۱۱۶۹۰						۴۶
..... ۵۰ - ۵۴ ساله	۹۹۷۴	۹۹۱۸	۱					۵۵
..... ۵۵ - ۵۹ ساله	۹۴۴۷	۹۳۹۳						۵۴
..... ۶۰ - ۶۴ ساله	۸۱۱۷	۸۰۷۰						۴۷
..... ۶۵ - ۶۹ ساله	۵۹۸۶	۵۹۵۷						۲۹
..... ۷۰ - ۷۴ ساله	۴۳۲۸	۴۳۰۱						۲۷
..... ۷۵ ساله و بیشتر	۶۳۳۵	۶۲۹۵	۱					۳۹

۳ - ۱- جمعیت بر حسب جنس، شهرستان و تابعیت (کل)

جنس و شهرستان	جمع	ایران	افغانستان	عراق	پاکستان	ترکیه	سایر کشورها	اظهار نشده
مرد و زن	۱۳۷۰۴۲	۱۲۶۷۹۷	۳۵	۱۴		۵	۲۰	۲۳۶۸
اردبیل	۶۰۵۹۹۲	۶۰۵۶۲۷	۱۳	۱۳		۵	۶	۳۲۸
بيله سوار	۵۱۴۰۴	۵۱۳۷۵	۳				۱	۲۵
خلخال	۸۶۷۳۱	۸۶۶۰۵	۶	۱				۱۱۹
مشگین شهر	۱۴۹۹۴۱	۱۴۸۲۷۲	۱				۸	۱۶۶۰
گرمی	۷۶۹۰۱	۷۶۸۲۳	۵				۳	۷۰
پارس آباد	۱۷۷۶۰۱	۱۷۷۵۶۴	۷				۲	۲۸
کوثر	۲۲۱۲۷	۲۲۱۱۴						۱۳
نمین	۶۰۶۵۹	۶۰۵۶۲						۹۷
نیر	۲۰۸۶۴	۲۰۸۴۱						۲۳
سرعین	۱۸۲۰۰	۱۸۱۹۵						۵

جنس و شهرستان	جمع	ایران	افغانستان	عراق	پاکستان	ترکیه	سایر کشورها	اظهار نشده
مرد	۶۵۰۲۵۵	۶۴۱۹۵۱	۱۵	۷		۴	۱۰	۱۲۶۸
اردبیل	۳۰۹۵۰۴	۳۰۹۲۹۵	۶	۷		۴		۱۹۲
بيله سوار	۲۶۴۴۰	۲۶۴۲۴	۲					۱۴
خلخال	۴۳۷۹۱	۴۳۷۲۷	۳					۶۱
مشگین شهر	۷۶۸۴۱	۷۵۹۸۱					۷	۸۵۳
گرمی	۳۸۹۳۵	۳۸۸۸۹	۲				۳	۴۱
پارس آباد	۹۱۹۵۶	۹۱۹۳۴	۲					۲۰
کوثر	۱۱۳۰۶	۱۱۲۹۸						۸
نمین	۳۱۰۸۴	۳۱۰۲۳						۶۱
نیر	۱۰۸۴۵	۱۰۸۳۰						۱۵
سرعین	۹۵۵۳	۹۵۵۰						۳

جنس و شهرستان	جمع	ایران	افغانستان	عراق	پاکستان	ترکیه	سایر کشورها	اظهار نشده
زن	۶۲۰۱۶۵	۶۱۹۰۲۷	۲۰	۷		۱	۱۰	۱۱۰۰
اردبیل	۲۹۶۴۸۸	۲۹۶۳۳۲	۷	۶		۱	۶	۱۳۶
بيله سوار	۲۴۹۶۴	۲۴۹۵۱	۱				۱	۱۱
خلخال	۴۲۹۴۰	۴۲۸۷۸	۳	۱				۵۸
مشگین شهر	۷۳۱۰۰	۷۲۲۹۱	۱				۱	۸۰۷
گرمی	۳۷۹۶۶	۳۷۹۳۴	۳					۲۹
پارس آباد	۸۵۶۴۵	۸۵۶۳۰	۵				۲	۸
کوثر	۱۰۸۲۱	۱۰۸۱۶						۵
نمین	۲۹۵۷۵	۲۹۵۳۹						۳۶
نیر	۱۰۰۱۹	۱۰۰۱۱						۸
سرعین	۸۶۴۷	۸۶۴۵						۲

۳-۱- جمعیت بر حسب جنس، شهرستان و تابعیت (نقاط شهری)

جنس و شهرستان	جمع	ایران	افغانستان	عراق	پاکستان	ترکیه	سایر کشورها	اظهارنشده
مرد وزن	۱۶۶۰۳	۱۶۵۳۸	۱۹	۱۳	۵	۱۸	۵۹۱	
اردبیل	۵۳۱۴۵۴	۵۳۱۱۲۹	۱۱	۱۳	۵	۶	۲۹۰	
بيله سوار	۲۳۴۱۴	۲۳۴۰۶	۳			۱	۴	
خلخال	۴۷۳۷۶	۴۷۳۵۸	۲				۱۶	
مشگین شهر	۸۱۶۰۴	۸۱۳۸۴				۷	۲۱۳	
گرمی	۳۱۶۱۲	۳۱۵۸۵	۱			۲	۲۴	
پارس آباد	۱۰۵۳۷۸	۱۰۵۳۵۵	۲			۲	۱۹	
کوثر	۷۱۰۱	۷۱۰۰					۱	
نمین	۲۵۹۳۲	۲۵۹۲۸					۴	
نیر	۶۷۰۴	۶۶۸۷					۱۷	
سرعین	۵۴۵۹	۵۴۵۶					۳	

جنس و شهرستان	جمع	ایران	افغانستان	عراق	پاکستان	ترکیه	سایر کشورها	اظهارنشده
مرد	۴۴۱۰۲۴	۴۴۰۶۳۷	۱۳	۷	۴	۹	۳۵۵	
اردبیل	۲۷۰۴۴۱	۲۷۰۲۴۸	۶	۷	۴		۱۷۶	
بيله سوار	۱۱۸۹۳	۱۱۸۹۰	۲				۱	
خلخال	۲۳۶۹۴	۲۳۶۸۲	۲				۱۰	
مشگین شهر	۴۱۷۷۵	۴۱۶۴۹				۷	۱۱۹	
گرمی	۱۶۱۲۹	۱۶۱۱۰				۲	۱۷	
پارس آباد	۵۴۰۹۳	۵۴۰۷۵	۲				۱۶	
کوثر	۳۵۵۳	۳۵۵۳						
نمین	۱۳۱۴۶	۱۳۱۴۴					۲	
نیر	۳۴۲۲	۳۴۱۰					۱۲	
سرعین	۲۸۷۸	۲۸۷۶					۲	

جنس و شهرستان	جمع	ایران	افغانستان	عراق	پاکستان	ترکیه	سایر کشورها	اظهارنشده
زن	۴۲۵۰۱۰	۴۲۴۷۵۱	۷	۶	۱	۹	۲۳۶	
اردبیل	۲۶۱۰۱۳	۲۶۰۸۸۱	۵	۶	۱	۶	۱۱۴	
بيله سوار	۱۱۵۲۱	۱۱۵۱۶	۱			۱	۳	
خلخال	۲۳۶۸۲	۲۳۶۷۶					۶	
مشگین شهر	۳۹۸۲۹	۳۹۷۳۵					۹۴	
گرمی	۱۵۴۸۳	۱۵۴۷۵	۱				۷	
پارس آباد	۵۱۲۸۵	۵۱۲۸۰				۲	۳	
کوثر	۳۵۴۸	۳۵۴۷					۱	
نمین	۱۲۷۸۶	۱۲۷۸۴					۲	
نیر	۳۲۸۲	۳۲۷۷					۵	
سرعین	۲۵۸۱	۲۵۸۰					۱	

۳ - ۱- جمعیت بر حسب جنس، شهرستان و تابعیت (نقاط روستایی)

جنس و شهرستان	جمع	ایران	افغانستان	عراق	پاکستان	ترکیه	سایر کشورها	اظهارنشده
مرد و زن	۴۰۴۲۳۶	۴۰۲۴۴۰	۱۶	۱			۲	۱۷۷۷
اردبیل	۷۴۵۳۶	۷۴۴۹۶	۲					۳۸
بيله سوار	۲۷۸۴۳	۲۷۸۲۲						۲۱
خلخال	۳۹۳۵۵	۳۹۲۴۷	۴	۱				۱۰۳
مشگین شهر	۶۸۳۳۷	۶۶۸۸۸	۱				۱	۱۴۴۷
گرمی	۴۵۲۸۹	۴۵۲۳۸	۴				۱	۴۶
پارس آباد	۷۲۲۲۲	۷۲۲۰۸	۵					۹
کوثر	۱۵۰۲۶	۱۵۰۱۴						۱۲
نمین	۳۴۷۲۷	۳۴۶۳۴						۹۳
نیر	۱۴۱۶۰	۱۴۱۵۴						۶
سرعین	۱۲۷۴۱	۱۲۷۳۹						۲

جنس و شهرستان	جمع	ایران	افغانستان	عراق	پاکستان	ترکیه	سایر کشورها	اظهارنشده
مرد	۲۰۹۱۵۱	۲۰۸۲۳۴	۳				۱	۹۱۳
اردبیل	۳۹۰۶۱	۳۹۰۴۵						۱۶
بيله سوار	۱۴۴۷۰	۱۴۴۵۷						۱۳
خلخال	۲۰۰۹۷	۲۰۰۴۵	۱					۵۱
مشگین شهر	۳۵۰۶۶	۳۴۳۳۲						۷۳۴
گرمی	۲۲۸۰۶	۲۲۷۷۹	۲				۱	۲۴
پارس آباد	۳۷۸۶۲	۳۷۸۵۸						۴
کوثر	۷۷۵۳	۷۷۴۵						۸
نمین	۱۷۹۳۸	۱۷۸۷۹						۵۹
نیر	۷۴۲۳	۷۴۲۰						۳
سرعین	۶۶۷۵	۶۶۷۴						۱

جنس و شهرستان	جمع	ایران	افغانستان	عراق	پاکستان	ترکیه	سایر کشورها	اظهارنشده
زن	۱۹۱۰۱۵	۱۹۴۲۰۶	۱۳	۱			۱	۱۶۴
اردبیل	۳۵۴۷۵	۳۵۴۵۱	۲					۲۲
بيله سوار	۱۳۳۷۳	۱۳۳۶۵						۸
خلخال	۱۹۲۵۸	۱۹۲۰۲	۳	۱				۵۲
مشگین شهر	۳۳۲۷۱	۳۲۵۵۶	۱				۱	۷۱۳
گرمی	۲۲۴۸۳	۲۲۴۵۹	۲					۲۲
پارس آباد	۳۴۳۶۰	۳۴۳۵۰	۵					۵
کوثر	۷۲۷۳	۷۲۶۹						۴
نمین	۱۶۷۸۹	۱۶۷۵۵						۳۴
نیر	۶۷۳۷	۶۷۳۴						۳
سرعین	۶۰۶۶	۶۰۶۵						۱

۴-۱- جمعیت بر حسب جنس، سن و دین (کل)

جنس و سن	جمع	مسلمان	مسیحی	کلیمی	زرتشتی	سایر	اظهار نشده
مرد وزن	۱۲۷۰۶۲۰	۱۲۶۶۵۹۸	۱۴۵۵	۲۱	۱۸۱	۵۱	۲۱۱۴
۰-۴ ساله	۱۰۸۶۱۴	۱۰۸۳۲۳	۶۱	۲		۲۰	۲۰۸
۵-۹ ساله	۱۰۱۱۴۲	۱۰۰۸۳۰	۱۳۴		۱۲	۲	۱۶۴
۱۰-۱۴ ساله	۹۰۴۸۱	۹۰۲۵۹	۱۰۶	۲	۲۰	۲	۹۲
۱۵-۱۹ ساله	۸۷۷۹۱	۸۷۵۷۶	۱۰۴	۱	۱۳	۲	۹۵
۲۰-۲۴ ساله	۱۰۸۷۱۸	۱۰۸۴۰۲	۱۲۸	۵	۱۳	۳	۱۶۷
۲۵-۲۹ ساله	۱۳۱۵۰۳	۱۳۱۱۱۸	۱۲۲	۲	۲۱	۳	۲۳۷
۳۰-۳۴ ساله	۱۲۸۳۱۲	۱۲۷۹۴۴	۱۶۳	۳	۱۵	۲	۱۸۵
۳۵-۳۹ ساله	۱۱۱۴۳۵	۱۱۱۱۰۳	۱۳۲		۲۲	۶	۱۷۲
۴۰-۴۴ ساله	۸۹۸۹۲	۸۹۶۱۳	۱۲۲	۳	۱۳	۲	۱۳۹
۴۵-۴۹ ساله	۸۰۶۸۴	۸۰۴۳۶	۱۰۸		۱۸	۴	۱۱۸
۵۰-۵۴ ساله	۶۱۵۶۵	۶۱۳۶۷	۷۶	۲	۸	۲	۱۱۰
۵۵-۵۹ ساله	۵۱۲۳۶	۵۱۰۸۰	۵۸		۱۱		۸۷
۶۰-۶۴ ساله	۳۷۵۲۷	۳۷۳۶۳	۴۴		۷		۱۱۳
۶۵-۶۹ ساله	۲۷۵۳۰	۲۷۴۳۸	۱۹		۳	۱	۶۹
۷۰-۷۴ ساله	۲۰۶۳۱	۲۰۵۲۹	۳۳		۲		۶۷
۷۵ ساله و بیش تر	۳۳۳۵۹	۳۳۲۱۷	۴۵	۱	۳	۲	۹۱
مرد	۶۵۰۲۵۵	۶۴۸۱۸۶	۸۱۳	۹	۱۱۸	۳۳	۱۰۹۶
۰-۴ ساله	۵۶۶۱۴	۵۶۴۵۳	۳۷			۱۶	۱۰۸
۵-۹ ساله	۵۲۵۹۲	۵۲۴۱۶	۷۹		۹	۱	۸۷
۱۰-۱۴ ساله	۴۶۵۵۳	۴۶۴۴۵	۴۴	۲	۹	۱	۵۲
۱۵-۱۹ ساله	۴۴۹۵۴	۴۴۸۴۴	۴۸	۱	۱۱	۱	۴۹
۲۰-۲۴ ساله	۵۶۶۹۵	۵۶۵۳۰	۶۳	۳	۹	۲	۸۸
۲۵-۲۹ ساله	۶۸۸۳۸	۶۸۶۲۴	۷۴	۱	۱۰	۲	۱۲۷
۳۰-۳۴ ساله	۶۵۲۵۹	۶۵۰۵۵	۹۵	۱	۱۲	۱	۹۵
۳۵-۳۹ ساله	۵۶۴۷۶	۵۶۲۹۱	۷۶		۱۴	۲	۹۳
۴۰-۴۴ ساله	۴۵۷۷۶	۴۵۶۲۷	۶۹		۱۱	۱	۶۸
۴۵-۴۹ ساله	۴۲۲۵۹	۴۲۱۰۵	۷۳		۱۱	۴	۶۶
۵۰-۵۴ ساله	۳۰۹۲۰	۳۰۸۲۴	۴۵	۱	۳	۱	۴۶
۵۵-۵۹ ساله	۲۵۱۵۹	۲۵۰۸۱	۳۰		۷		۴۱
۶۰-۶۴ ساله	۱۷۲۸۳	۱۷۱۹۹	۲۳		۵		۵۶
۶۵-۶۹ ساله	۱۳۰۸۵	۱۳۰۳۲	۱۱		۳		۳۹
۷۰-۷۴ ساله	۱۰۱۹۴	۱۰۱۳۷	۱۷		۲		۳۸
۷۵ ساله و بیش تر	۱۷۵۹۸	۱۷۵۲۳	۲۹		۲	۱	۴۳
زن	۶۲۰۱۶۵	۶۱۸۴۱۲	۶۴۲	۱۲	۶۳	۱۸	۱۰۱۸
۰-۴ ساله	۵۲۰۰۰	۵۱۸۷۰	۲۴	۲		۴	۱۰۰
۵-۹ ساله	۴۸۵۵۰	۴۸۴۱۴	۵۵		۳	۱	۷۷
۱۰-۱۴ ساله	۴۳۹۲۸	۴۳۸۱۴	۶۲		۱۱	۱	۴۰
۱۵-۱۹ ساله	۴۲۸۳۷	۴۲۷۳۲	۵۶		۲	۱	۴۶
۲۰-۲۴ ساله	۵۲۰۲۳	۵۱۸۷۲	۶۵	۲	۴	۱	۷۹
۲۵-۲۹ ساله	۶۲۶۶۵	۶۲۴۹۴	۴۸	۱	۱۱	۱	۱۱۰
۳۰-۳۴ ساله	۶۳۰۵۳	۶۲۸۸۹	۶۸	۲	۳	۱	۹۰
۳۵-۳۹ ساله	۵۴۹۵۹	۵۴۸۱۲	۵۶		۸	۴	۷۹
۴۰-۴۴ ساله	۴۴۱۱۶	۴۳۹۸۶	۵۳	۳	۲	۱	۷۱
۴۵-۴۹ ساله	۳۸۴۲۵	۳۸۳۳۱	۳۵		۷		۵۲
۵۰-۵۴ ساله	۳۰۶۴۵	۳۰۵۴۳	۳۱	۱	۵	۱	۶۴
۵۵-۵۹ ساله	۲۶۰۷۷	۲۵۹۹۹	۲۸		۴		۴۶
۶۰-۶۴ ساله	۲۰۲۴۴	۲۰۱۶۴	۲۱		۲		۵۷
۶۵-۶۹ ساله	۱۴۴۴۵	۱۴۴۰۶	۸		۱	۱	۳۰
۷۰-۷۴ ساله	۱۰۴۳۷	۱۰۳۹۲	۱۶				۲۹
۷۵ ساله و بیش تر	۱۵۷۶۱	۱۵۶۹۴	۱۶	۱	۱	۱	۴۸

۴ - ۱- جمعیت بر حسب جنس، سن و دین (نقاط شهری)

جنس و سن	جمع	مسلمان	مسیحی	کلیمی	زرتشتی	سایر	اظهار نشده
مرد و زن	۱۶۶۰۳۴	۱۶۶۴۳۷۹	۱۱۱۱	۱۴	۱۲۴	۴۲	۵۱۷
۰-۴ ساله	۷۴۲۳۳	۷۴۰۸۱	۴۰	۲		۱۷	۹۳
۵-۹ ساله	۶۹۳۸۲	۶۹۲۳۶	۸۶		۵	۲	۵۳
۱۰-۱۴ ساله	۶۱۳۶۸	۶۱۲۵۳	۶۶	۲	۱۴	۲	۳۱
۱۵-۱۹ ساله	۵۹۶۵۷	۵۹۵۴۱	۷۱	۱	۹	۲	۳۳
۲۰-۲۴ ساله	۷۱۶۴۱	۷۱۵۰۹	۷۴	۳	۱۰	۲	۴۳
۲۵-۲۹ ساله	۹۰۰۸۸	۸۹۹۳۵	۶۷	۲	۱۸	۳	۶۳
۳۰-۳۴ ساله	۹۲۰۸۹	۹۱۹۲۰	۱۰۷	۱	۹	۲	۵۰
۳۵-۳۹ ساله	۷۹۶۲۲	۷۹۴۷۴	۷۹		۱۵	۵	۴۹
۴۰-۴۴ ساله	۶۳۴۱۱	۶۳۲۹۳	۷۱	۲	۸	۲	۳۵
۴۵-۴۹ ساله	۵۶۹۱۰	۵۶۷۹۲	۷۲		۱۴	۲	۳۰
۵۰-۵۴ ساله	۴۳۰۸۷	۴۳۰۰۴	۴۶	۱	۳	۱	۳۲
۵۵-۵۹ ساله	۳۳۹۲۰	۳۳۸۶۰	۳۵		۷		۱۸
۶۰-۶۴ ساله	۲۳۴۳۲	۲۳۳۸۲	۲۳		۵		۲۲
۶۵-۶۹ ساله	۱۶۲۹۶	۱۶۲۷۷	۶		۳	۱	۹
۷۰-۷۴ ساله	۱۱۹۲۵	۱۱۸۹۹	۱۸		۱		۷
۷۵ ساله و بیش تر	۱۸۹۷۳	۱۸۹۲۳	۲۷		۳	۱	۱۹
مرد	۴۴۱۰۲۴	۴۴۰۱۲۱	۴۸۵	۷	۷۹	۲۶	۳۰۶
۰-۴ ساله	۳۸۴۶۷	۳۸۳۸۰	۲۵			۱۴	۴۸
۵-۹ ساله	۳۶۱۲۴	۳۶۰۳۵	۵۶		۴	۱	۲۸
۱۰-۱۴ ساله	۳۱۳۴۰	۳۱۲۸۳	۲۹	۲	۷	۱	۱۸
۱۵-۱۹ ساله	۲۹۹۹۹	۲۹۹۴۲	۳۱	۱	۷	۱	۱۷
۲۰-۲۴ ساله	۳۵۳۲۱	۳۵۲۵۹	۳۱	۲	۶	۱	۲۲
۲۵-۲۹ ساله	۴۵۶۱۵	۴۵۵۳۱	۴۰	۱	۹	۲	۳۲
۳۰-۳۴ ساله	۴۶۵۷۵	۴۶۴۸۰	۶۰	۱	۶	۱	۲۷
۳۵-۳۹ ساله	۴۰۳۵۸	۴۰۲۷۲	۵۰		۱۰	۱	۲۵
۴۰-۴۴ ساله	۳۲۷۷۵	۳۲۷۱۰	۳۹		۶	۱	۱۹
۴۵-۴۹ ساله	۳۰۲۲۷	۳۰۱۴۹	۴۷		۱۰	۲	۱۹
۵۰-۵۴ ساله	۲۲۴۱۹	۲۲۳۷۸	۲۳		۲		۱۶
۵۵-۵۹ ساله	۱۷۲۹۴	۱۷۲۶۵	۱۷		۳		۹
۶۰-۶۴ ساله	۱۱۳۰۵	۱۱۲۸۲	۱۰		۳		۱۰
۶۵-۶۹ ساله	۷۸۳۸	۷۸۲۷	۳		۳		۵
۷۰-۷۴ ساله	۵۸۱۹	۵۸۰۷	۷		۱		۴
۷۵ ساله و بیش تر	۹۵۴۸	۹۵۲۱	۱۷		۲	۱	۷
زن	۴۲۵۰۱۰	۴۲۴۲۵۸	۴۰۳	۷	۴۵	۱۶	۲۸۱
۰-۴ ساله	۳۵۷۶۶	۳۵۷۰۱	۱۵	۲		۳	۴۵
۵-۹ ساله	۳۳۲۵۸	۳۳۲۰۱	۳۰		۱	۱	۲۵
۱۰-۱۴ ساله	۳۰۰۲۸	۲۹۹۷۰	۳۷		۷	۱	۱۳
۱۵-۱۹ ساله	۲۹۶۵۸	۲۹۵۹۹	۴۰		۲	۱	۱۶
۲۰-۲۴ ساله	۳۶۳۲۰	۳۶۲۵۰	۴۳	۱	۴	۱	۲۱
۲۵-۲۹ ساله	۴۴۴۷۳	۴۴۴۰۴	۲۷	۱	۹	۱	۳۱
۳۰-۳۴ ساله	۴۵۵۱۴	۴۵۴۴۰	۴۷		۳	۱	۲۳
۳۵-۳۹ ساله	۳۹۲۶۴	۳۹۲۰۲	۲۹		۵	۴	۲۴
۴۰-۴۴ ساله	۳۰۶۳۶	۳۰۵۸۳	۳۲	۲	۲	۱	۱۶
۴۵-۴۹ ساله	۲۶۶۸۳	۲۶۶۴۳	۲۵		۴		۱۱
۵۰-۵۴ ساله	۲۰۶۶۸	۲۰۶۲۶	۲۳	۱	۱	۱	۱۶
۵۵-۵۹ ساله	۱۶۶۲۶	۱۶۵۹۵	۱۸		۴		۹
۶۰-۶۴ ساله	۱۲۱۲۷	۱۲۱۰۰	۱۳		۲		۱۲
۶۵-۶۹ ساله	۸۴۵۸	۸۴۵۰	۳		۱	۱	۴
۷۰-۷۴ ساله	۶۱۰۶	۶۰۹۲	۱۱				۳
۷۵ ساله و بیش تر	۹۴۲۵	۹۴۰۲	۱۰		۱		۱۲

۴-۱- جمعیت بر حسب جنس، سن و دین (نقاط روستایی)

جنس و سن	جمع	مسلمان	مسیحی	کلیمی	زرتشتی	سایر	اظهارنشده
مرد وزن	۴۰۴۳۳۶	۴۰۲۰۶۹	۵۶۷	۷	۵۷	۹	۱۵۲۷
۰-۴ ساله	۳۴۳۶۴	۳۴۲۲۵	۲۱			۳	۱۱۵
۵-۹ ساله	۳۱۷۴۷	۳۱۵۸۱	۴۸		۷		۱۱۱
۱۰-۱۴ ساله	۲۹۱۰۲	۲۸۹۹۵	۴۰		۶		۶۱
۱۵-۱۹ ساله	۲۸۱۲۵	۲۸۰۲۶	۳۳		۴		۶۲
۲۰-۲۴ ساله	۳۷۰۶۹	۳۶۸۸۵	۵۴	۲	۳	۱	۱۲۴
۲۵-۲۹ ساله	۴۱۳۹۳	۴۱۱۶۱	۵۵		۳		۱۷۴
۳۰-۳۴ ساله	۳۶۲۱۴	۳۶۰۱۵	۵۶	۲	۶		۱۳۵
۳۵-۳۹ ساله	۳۱۸۰۳	۳۱۶۱۹	۵۳		۷	۱	۱۲۳
۴۰-۴۴ ساله	۲۶۴۶۸	۲۶۳۰۷	۵۱	۱	۵		۱۰۴
۴۵-۴۹ ساله	۲۳۷۶۲	۲۳۶۳۲	۳۶		۴	۲	۸۸
۵۰-۵۴ ساله	۱۸۴۷۴	۱۸۳۵۹	۳۰	۱	۵	۱	۷۸
۵۵-۵۹ ساله	۱۷۳۰۶	۱۷۲۱۰	۲۳		۴		۶۹
۶۰-۶۴ ساله	۱۴۰۹۴	۱۳۹۸۰	۲۱		۲		۹۱
۶۵-۶۹ ساله	۱۱۲۳۰	۱۱۱۵۷	۱۳				۶۰
۷۰-۷۴ ساله	۸۷۰۳	۸۶۲۷	۱۵		۱		۶۰
۷۵ ساله و بیش تر	۱۴۳۸۲	۱۴۲۹۰	۱۸	۱		۱	۷۲
مرد	۲۰۹۱۵۱	۲۰۷۹۸۵	۳۲۸	۲	۳۹	۷	۷۹۰
۰-۴ ساله	۱۸۱۴۰	۱۸۰۶۶	۱۲			۲	۶۰
۵-۹ ساله	۱۶۴۵۹	۱۶۳۷۲	۲۳		۵		۵۹
۱۰-۱۴ ساله	۱۵۲۰۶	۱۵۱۵۵	۱۵		۲		۳۴
۱۵-۱۹ ساله	۱۴۹۵۱	۱۴۸۹۸	۱۷		۴		۳۲
۲۰-۲۴ ساله	۲۱۳۷۲	۲۱۲۶۹	۳۲	۱	۳	۱	۶۶
۲۵-۲۹ ساله	۲۳۲۰۹	۲۳۰۷۹	۳۴		۱		۹۵
۳۰-۳۴ ساله	۱۸۶۷۹	۱۸۵۷۰	۳۵		۶		۶۸
۳۵-۳۹ ساله	۱۶۱۱۴	۱۶۰۱۵	۲۶		۴	۱	۶۸
۴۰-۴۴ ساله	۱۲۹۹۳	۱۲۹۰۹	۳۰		۵		۴۹
۴۵-۴۹ ساله	۱۲۰۲۶	۱۱۹۵۰	۲۶		۱	۲	۴۷
۵۰-۵۴ ساله	۸۵۰۰	۸۴۴۵	۲۲	۱	۱	۱	۳۰
۵۵-۵۹ ساله	۷۸۵۹	۷۸۱۰	۱۳		۴		۳۲
۶۰-۶۴ ساله	۵۹۷۷	۵۹۱۶	۱۳		۲		۴۶
۶۵-۶۹ ساله	۵۲۴۴	۵۲۰۲	۸				۳۴
۷۰-۷۴ ساله	۴۳۷۵	۴۳۳۰	۱۰		۱		۳۴
۷۵ ساله و بیش تر	۸۰۴۷	۷۹۹۹	۱۲				۳۶
زن	۱۹۵۰۸۵	۱۹۴۰۸۴	۲۳۹	۵	۱۸	۲	۷۳۷
۰-۴ ساله	۱۶۲۲۴	۱۶۱۵۹	۹			۱	۵۵
۵-۹ ساله	۱۵۲۸۸	۱۵۲۰۹	۲۵		۲		۵۲
۱۰-۱۴ ساله	۱۳۸۹۶	۱۳۸۴۰	۲۵		۴		۲۷
۱۵-۱۹ ساله	۱۳۱۷۴	۱۳۱۲۸	۱۶				۳۰
۲۰-۲۴ ساله	۱۵۶۹۷	۱۵۶۱۶	۲۲	۱			۵۸
۲۵-۲۹ ساله	۱۸۱۸۴	۱۸۰۸۲	۲۱		۲		۷۹
۳۰-۳۴ ساله	۱۷۵۳۵	۱۷۴۴۵	۲۱	۲			۶۷
۳۵-۳۹ ساله	۱۵۶۸۹	۱۵۶۰۴	۲۷		۳		۵۵
۴۰-۴۴ ساله	۱۳۴۷۵	۱۳۳۹۸	۲۱	۱			۵۵
۴۵-۴۹ ساله	۱۱۷۳۶	۱۱۶۸۲	۱۰		۳		۴۱
۵۰-۵۴ ساله	۹۹۷۴	۹۹۱۴	۸		۴		۴۸
۵۵-۵۹ ساله	۹۴۴۷	۹۴۰۰	۱۰				۳۷
۶۰-۶۴ ساله	۸۱۱۷	۸۰۶۴	۸				۴۵
۶۵-۶۹ ساله	۵۹۸۶	۵۹۵۵	۵				۲۶
۷۰-۷۴ ساله	۴۳۲۸	۴۲۹۷	۵				۲۶
۷۵ ساله و بیش تر	۶۳۳۵	۶۲۹۱	۶	۱		۱	۳۶

۵-۱ - جمعیت بر حسب سن، جنس و نوع خانوار

خانوار ساکن							جمع	سن
گروهی			معمولی					
زن	مرد	مرد و زن	زن	مرد	مرد و زن			
۴۵۵	۷۱۷	۱۱۷۲	۶۱۴۶۲۵	۶۴۰۶۰۳	۱۲۵۵۲۲۸	۱۲۷۰۴۲۰	جمع	
۳۴	۳۸	۷۲	۵۱۹۴۹	۵۶۵۶۶	۱۰۸۵۱۵	۱۰۸۶۱۴	۰-۴ ساله	
۲۸	۳۵	۶۳	۴۸۴۹۴	۵۲۵۳۷	۱۰۱۰۳۱	۱۰۱۱۴۲	۵-۹ ساله	
۲۲	۳۵	۵۷	۴۳۳۰۰	۴۶۰۲۴	۸۹۳۲۴	۹۰۴۸۱	۱۰-۱۴ ساله	
۳۲	۶۱	۹۳	۴۱۳۹۹	۴۲۶۴۴	۸۴۰۴۳	۸۷۷۹۱	۱۵-۱۹ ساله	
۸۸	۲۴۵	۳۳۳	۴۹۷۲۵	۵۳۸۳۶	۱۰۳۵۶۱	۱۰۸۷۱۸	۲۰-۲۴ ساله	
۴۵	۶۸	۱۱۳	۶۲۲۶۱	۶۷۷۹۲	۱۳۰۰۵۳	۱۳۱۵۰۳	۲۵-۲۹ ساله	
۳۹	۴۷	۸۶	۶۲۸۹۰	۶۴۵۳۵	۱۲۷۴۲۵	۱۲۸۳۱۲	۳۰-۳۴ ساله	
۳۵	۴۶	۸۱	۵۴۸۴۰	۵۵۷۹۳	۱۱۰۶۳۳	۱۱۱۴۳۵	۳۵-۳۹ ساله	
۲۸	۳۲	۶۰	۴۴۰۳۹	۴۵۲۹۳	۸۹۳۳۲	۸۹۸۹۲	۴۰-۴۴ ساله	
۱۸	۲۹	۴۷	۳۸۳۴۸	۴۱۸۹۸	۸۰۲۴۶	۸۰۶۸۴	۴۵-۴۹ ساله	
۱۷	۱۲	۲۹	۳۰۵۸۶	۳۰۶۹۴	۶۱۲۸۰	۶۱۵۶۵	۵۰-۵۴ ساله	
۱۸	۱۳	۳۱	۲۶۰۳۴	۲۵۰۲۰	۵۱۰۵۴	۵۱۲۳۶	۵۵-۵۹ ساله	
۲۴	۱۵	۳۹	۲۰۲۰۵	۱۷۲۲۸	۳۷۴۳۳	۳۷۵۲۷	۶۰-۶۴ ساله	
۱۱	۸	۱۹	۱۴۴۱۹	۱۳۰۴۵	۲۷۴۶۴	۲۷۵۳۰	۶۵-۶۹ ساله	
۵	۱۳	۱۸	۱۰۴۲۰	۱۰۱۶۰	۲۰۵۸۰	۲۰۶۳۱	۷۰-۷۴ ساله	
۱۱	۲۰	۳۱	۱۵۷۱۶	۱۷۵۳۸	۳۳۲۵۴	۳۳۳۵۹	۷۵ ساله و بیش تر	
۲۴۳	۴۳۸	۶۸۱	۴۱۹۹۹۶	۴۳۳۹۱۷	۸۵۳۹۱۳	۸۶۶۰۳۴	ساکن در نقاط شهری	
۱۹	۱۶	۳۵	۳۵۷۴۱	۳۸۴۴۹	۷۴۱۹۰	۷۴۲۳۳	۰-۴ ساله	
۱۶	۱۲	۲۸	۳۳۲۲۰	۳۶۱۰۳	۶۹۳۲۳	۶۹۳۸۲	۵-۹ ساله	
۹	۱۹	۲۸	۲۹۵۲۶	۳۱۱۰۷	۶۰۶۳۳	۶۱۳۶۸	۱۰-۱۴ ساله	
۱۵	۴۳	۵۸	۲۸۳۱۸	۲۸۳۰۹	۵۶۶۲۷	۵۹۶۵۷	۱۵-۱۹ ساله	
۷۱	۲۱۰	۲۸۱	۳۴۰۶۱	۳۳۳۱۹	۶۷۳۸۰	۷۱۶۴۱	۲۰-۲۴ ساله	
۳۱	۳۶	۶۷	۴۴۰۹۵	۴۴۸۱۰	۸۸۹۰۵	۹۰۰۸۸	۲۵-۲۹ ساله	
۲۴	۲۵	۴۹	۴۵۳۷۲	۴۵۹۵۱	۹۱۳۲۳	۹۲۰۸۹	۳۰-۳۴ ساله	
۱۱	۲۴	۳۵	۳۹۱۷۵	۳۹۷۵۹	۷۸۹۳۴	۷۹۶۲۲	۳۵-۳۹ ساله	
۱۲	۱۳	۲۵	۳۰۵۸۲	۳۲۳۴۶	۶۲۹۲۸	۶۳۴۱۱	۴۰-۴۴ ساله	
۹	۱۶	۲۵	۲۶۶۲۵	۲۲۹۰۹	۵۶۵۳۴	۵۶۹۱۰	۴۵-۴۹ ساله	
۵	۶	۱۱	۲۰۶۲۴	۲۲۲۲۱	۴۲۸۴۵	۴۳۰۸۷	۵۰-۵۴ ساله	
۳	۴	۷	۱۶۶۰۴	۱۷۲۰۰	۳۳۸۰۴	۳۳۹۲۰	۵۵-۵۹ ساله	
۴		۴	۱۲۱۰۹	۱۱۲۸۱	۲۳۳۹۰	۲۳۴۳۲	۶۰-۶۴ ساله	
۶	۲	۸	۸۴۴۰	۷۸۱۶	۱۶۲۵۶	۱۶۲۹۶	۶۵-۶۹ ساله	
۲	۴	۶	۶۱۰۱	۵۸۰۸	۱۱۹۰۹	۱۱۹۲۵	۷۰-۷۴ ساله	
۶	۸	۱۴	۹۴۰۳	۹۵۲۹	۱۸۹۳۲	۱۸۹۷۳	۷۵ ساله و بیش تر	
۲۱۲	۲۷۹	۴۹۱	۱۹۴۶۲۹	۲۰۶۶۸۶	۴۰۱۳۱۵	۴۰۴۲۳۶	ساکن در نقاط روستایی	
۱۵	۲۲	۳۷	۱۶۲۰۸	۱۸۱۱۷	۳۴۳۲۵	۳۴۳۶۴	۰-۴ ساله	
۱۲	۲۳	۳۵	۱۵۲۷۴	۱۶۴۳۴	۳۱۷۰۸	۳۱۷۴۷	۵-۹ ساله	
۱۳	۱۶	۲۹	۱۳۷۷۴	۱۴۹۱۷	۲۸۶۹۱	۲۹۱۰۲	۱۰-۱۴ ساله	
۱۷	۱۸	۳۵	۱۳۰۸۱	۱۴۳۳۵	۲۷۴۱۶	۲۸۱۲۵	۱۵-۱۹ ساله	
۱۷	۳۵	۵۲	۱۵۶۶۴	۲۰۵۱۷	۳۶۱۸۱	۳۷۰۶۹	۲۰-۲۴ ساله	
۱۴	۳۲	۴۶	۱۸۱۶۶	۲۲۹۸۲	۴۱۱۴۸	۴۱۳۹۳	۲۵-۲۹ ساله	
۱۵	۲۲	۳۷	۱۷۵۱۸	۱۸۵۸۴	۳۶۱۰۲	۳۶۲۱۴	۳۰-۳۴ ساله	
۲۴	۲۲	۴۶	۱۵۶۶۵	۱۶۰۳۴	۳۱۶۹۹	۳۱۸۰۳	۳۵-۳۹ ساله	
۱۶	۱۹	۳۵	۱۳۴۵۷	۱۲۹۴۷	۲۶۴۰۴	۲۶۴۶۸	۴۰-۴۴ ساله	
۹	۱۳	۲۲	۱۱۷۲۳	۱۱۹۸۹	۲۳۷۱۲	۲۳۷۶۲	۴۵-۴۹ ساله	
۱۲	۶	۱۸	۹۹۶۲	۸۴۷۳	۱۸۴۳۵	۱۸۴۷۴	۵۰-۵۴ ساله	
۱۵	۹	۲۴	۹۴۳۰	۷۸۲۰	۱۷۲۵۰	۱۷۳۰۶	۵۵-۵۹ ساله	
۲۰	۱۵	۳۵	۸۰۹۶	۵۹۴۷	۱۴۰۴۳	۱۴۰۹۴	۶۰-۶۴ ساله	
۵	۶	۱۱	۵۹۷۹	۵۲۲۹	۱۱۲۰۸	۱۱۲۳۰	۶۵-۶۹ ساله	
۳	۹	۱۲	۴۳۱۹	۴۳۵۲	۸۶۷۱	۸۷۰۳	۷۰-۷۴ ساله	
۵	۱۲	۱۷	۶۳۱۳	۸۰۰۹	۱۴۳۲۲	۱۴۳۸۲	۷۵ ساله و بیش تر	

۵-۱ - جمعیت بر حسب سن، جنس و نوع خانوار (دنباله)

خانوار معمولی غیر ساکن	خانوار ساکن			سن		
	مؤسسه‌ای					
زن	مرد	مرد و زن	زن	مرد	مرد و زن	
۷۰	۱۰	۱۵۰	۵۰۱۵	۱۱۵۵	۱۳۸۷۰	جمع
۱۰	۷	۱۷	۷	۳	۱۰	۰-۴ ساله
۴	۹	۱۳	۲۴	۱۱	۳۵	۵-۹ ساله
۴	۷	۱۱	۶۰۲	۴۸۷	۱۰۸۹	۱۰-۱۴ ساله
۵	۴	۹	۱۴۰۱	۲۲۴۵	۳۶۴۶	۱۵-۱۹ ساله
۶	۲	۸	۲۲۰۴	۲۶۱۲	۴۸۱۶	۲۰-۲۴ ساله
۸	۱۴	۲۲	۳۵۱	۹۶۴	۱۳۱۵	۲۵-۲۹ ساله
۴	۵	۹	۱۲۰	۶۷۲	۷۹۲	۳۰-۳۴ ساله
۶	۴	۱۰	۷۸	۶۳۳	۷۱۱	۳۵-۳۹ ساله
۵	۸	۱۳	۴۴	۴۴۳	۴۸۷	۴۰-۴۴ ساله
۶	۶	۱۲	۵۳	۳۲۶	۳۷۹	۴۵-۴۹ ساله
۳	۱	۴	۳۹	۲۱۳	۲۵۲	۵۰-۵۴ ساله
۴	۶	۱۰	۲۱	۱۲۰	۱۴۱	۵۵-۵۹ ساله
	۱	۱	۱۵	۳۹	۵۴	۶۰-۶۴ ساله
۱	۳	۴	۱۴	۲۹	۴۳	۶۵-۶۹ ساله
۳		۳	۹	۲۱	۳۰	۷۰-۷۴ ساله
۱	۳	۴	۳۳	۳۷	۷۰	۷۵ ساله و بیش‌تر
			۴۷۷۱	۶۶۶۹	۱۱۴۴۰	ساکن در نقاط شهری
			۶	۲	۸	۰-۴ ساله
			۲۲	۹	۳۱	۵-۹ ساله
			۴۹۳	۲۱۴	۷۰۷	۱۰-۱۴ ساله
			۱۳۲۵	۱۶۴۷	۲۹۷۲	۱۵-۱۹ ساله
			۲۱۸۸	۱۷۹۲	۳۹۸۰	۲۰-۲۴ ساله
			۳۴۷	۷۶۹	۱۱۱۶	۲۵-۲۹ ساله
			۱۱۸	۵۹۹	۷۱۷	۳۰-۳۴ ساله
			۷۸	۵۷۵	۶۵۳	۳۵-۳۹ ساله
			۴۲	۴۱۶	۴۵۸	۴۰-۴۴ ساله
			۴۹	۳۰۲	۳۵۱	۴۵-۴۹ ساله
			۳۹	۱۹۲	۲۳۱	۵۰-۵۴ ساله
			۱۹	۹۰	۱۰۹	۵۵-۵۹ ساله
			۱۴	۲۴	۳۸	۶۰-۶۴ ساله
			۱۲	۲۰	۳۲	۶۵-۶۹ ساله
			۳	۷	۱۰	۷۰-۷۴ ساله
			۱۶	۱۱	۲۷	۷۵ ساله و بیش‌تر
			۲۴۴	۲۱۸۶	۲۴۳۰	ساکن در نقاط روستایی
			۱	۱	۲	۰-۴ ساله
			۲	۲	۴	۵-۹ ساله
			۱۰۹	۲۷۳	۳۸۲	۱۰-۱۴ ساله
			۷۶	۵۹۸	۶۷۴	۱۵-۱۹ ساله
			۱۶	۸۲۰	۸۳۶	۲۰-۲۴ ساله
			۴	۱۹۵	۱۹۹	۲۵-۲۹ ساله
			۲	۷۳	۷۵	۳۰-۳۴ ساله
				۵۸	۵۸	۳۵-۳۹ ساله
			۲	۲۷	۲۹	۴۰-۴۴ ساله
			۴	۲۴	۲۸	۴۵-۴۹ ساله
				۲۱	۲۱	۵۰-۵۴ ساله
			۲	۳۰	۳۲	۵۵-۵۹ ساله
			۱	۱۵	۱۶	۶۰-۶۴ ساله
			۲	۹	۱۱	۶۵-۶۹ ساله
			۶	۱۴	۲۰	۷۰-۷۴ ساله
			۱۷	۲۶	۴۳	۷۵ ساله و بیش‌تر

۶-۱- مهاجران وارد شده طی ۵ سال گذشته بر حسب جنس، سن و محل اقامت قبلی (بر اساس آخرین جابجایی انجام شده) (کل)

استان محل سرشماری						جمع	جنس و سن
اظهارننده شهرستان		سایر شهرستان‌های استان		شهرستان محل سرشماری			
شهر	آبادی	شهر	آبادی	شهر	آبادی		
۳	۱	۴۴۵۰	۱۵۶۴۱	۹۰۱۷	۲۳۵۴	۵۶۱۴۱	مرد وزن
		۲۱۷	۷۵۲	۳۶۳	۱۲۱	۲۵۰۵	۰-۴ ساله
		۳۴۰	۱۱۱۳	۶۱۸	۱۸۹	۳۷۸۴	۵-۹ ساله
		۳۲۷	۸۵۴	۱۱۸۷	۱۵۸	۳۶۷۸	۱۰-۱۴ ساله
۲	۱	۴۷۸	۱۶۲۰	۱۵۲۶	۲۴۰	۶۲۱۶	۱۵-۱۹ ساله
		۶۵۴	۳۳۹۱	۹۵۵	۴۰۳	۱۱۵۸۴	۲۰-۲۴ ساله
		۶۸۵	۲۳۸۵	۱۲۷۳	۳۷۹	۸۷۳۸	۲۵-۲۹ ساله
۱		۵۶۸	۱۸۰۳	۱۰۵۲	۳۰۳	۶۶۵۷	۳۰-۳۴ ساله
		۴۱۰	۱۳۳۵	۷۴۶	۲۰۸	۴۶۷۸	۳۵-۳۹ ساله
		۲۶۱	۸۸۵	۴۶۰	۱۳۱	۲۹۲۹	۴۰-۴۴ ساله
		۱۶۳	۵۸۶	۳۰۷	۷۸	۱۹۶۴	۴۵-۴۹ ساله
		۹۷	۳۹۹	۱۳۸	۴۱	۱۱۹۲	۵۰-۵۴ ساله
		۵۲	۲۱۳	۱۲۱	۳۶	۷۷۳	۵۵-۵۹ ساله
		۵۳	۱۲۴	۶۵	۱۹	۵۰۴	۶۰-۶۴ ساله
		۳۷	۵۵	۶۰	۱۰	۳۰۰	۶۵-۶۹ ساله
		۳۵	۴۵	۴۶	۱۹	۲۵۴	۷۰-۷۴ ساله
		۷۳	۸۱	۹۰	۱۹	۳۸۵	۷۵ ساله و بیش‌تر
۱	۱	۲۲۷۷	۷۷۱۶	۶۳۴۲	۱۱۵۱	۲۹۸۴۳	مرد
		۱۲۶	۳۸۷	۱۸۲	۵۶	۱۳۰۲	۰-۴ ساله
		۲۰۲	۶۰۲	۳۴۳	۹۷	۲۰۴۵	۵-۹ ساله
		۱۵۲	۴۳۶	۵۸۶	۷۹	۱۸۴۴	۱۰-۱۴ ساله
۱	۱	۲۶۱	۸۰۰	۶۹۷	۱۱۵	۳۲۲۰	۱۵-۱۹ ساله
		۲۸۴	۱۴۷۱	۲۷۶	۱۹۱	۶۱۷۹	۲۰-۲۴ ساله
		۳۲۹	۱۰۶۲	۵۹۴	۱۵۶	۴۴۹۲	۲۵-۲۹ ساله
		۳۰۹	۸۷۱	۵۷۰	۱۵۶	۳۴۴۹	۳۰-۳۴ ساله
		۲۱۸	۷۲۱	۴۲۳	۸۹	۲۵۶۲	۳۵-۳۹ ساله
		۱۴۰	۴۹۹	۲۶۵	۸۰	۱۷۲۳	۴۰-۴۴ ساله
		۸۳	۳۴۶	۱۵۸	۵۲	۱۱۵۴	۴۵-۴۹ ساله
		۴۶	۲۳۸	۶۹	۲۷	۶۹۵	۵۰-۵۴ ساله
		۲۷	۱۳۶	۶۲	۱۷	۴۳۳	۵۵-۵۹ ساله
		۲۷	۶۴	۳۰	۸	۲۷۰	۶۰-۶۴ ساله
		۱۴	۳۱	۲۴	۷	۱۵۰	۶۵-۶۹ ساله
		۱۳	۲۶	۲۰	۱۱	۱۳۱	۷۰-۷۴ ساله
		۴۶	۲۶	۴۳	۱۰	۱۹۴	۷۵ ساله و بیش‌تر
۲		۲۱۷۳	۷۹۲۵	۴۶۷۵	۱۲۰۳	۲۶۲۹۸	زن
		۹۱	۳۶۵	۱۸۱	۶۵	۱۲۰۳	۰-۴ ساله
		۱۳۸	۵۱۱	۲۷۵	۹۲	۱۷۳۹	۵-۹ ساله
		۱۷۵	۴۱۸	۶۰۱	۷۹	۱۸۳۴	۱۰-۱۴ ساله
۱		۲۱۷	۸۲۰	۸۳۹	۱۲۵	۲۹۹۶	۱۵-۱۹ ساله
		۳۷۰	۱۹۲۰	۶۷۹	۲۱۲	۵۴۰۵	۲۰-۲۴ ساله
		۳۵۶	۱۳۲۳	۶۷۹	۲۲۳	۴۲۴۶	۲۵-۲۹ ساله
۱		۲۵۹	۹۳۲	۴۸۲	۱۴۷	۳۲۰۸	۳۰-۳۴ ساله
		۱۹۲	۶۱۴	۳۲۳	۱۱۹	۲۱۱۶	۳۵-۳۹ ساله
		۱۲۱	۳۸۶	۱۹۵	۵۱	۱۲۰۶	۴۰-۴۴ ساله
		۸۰	۲۴۰	۱۴۹	۲۶	۸۱۰	۴۵-۴۹ ساله
		۵۱	۱۶۱	۶۹	۱۴	۴۹۷	۵۰-۵۴ ساله
		۲۵	۷۷	۵۹	۱۹	۳۴۰	۵۵-۵۹ ساله
		۲۶	۶۰	۳۵	۱۱	۲۳۴	۶۰-۶۴ ساله
		۲۳	۲۴	۳۶	۳	۱۵۰	۶۵-۶۹ ساله
		۲۲	۱۹	۲۶	۸	۱۲۳	۷۰-۷۴ ساله
		۲۷	۵۵	۴۷	۹	۱۹۱	۷۵ ساله و بیش‌تر

۶-۱- مهاجران وارد شده طی ۵ سال گذشته بر حسب جنس، سن و محل اقامت قبلی (بر اساس آخرین جابجایی انجام شده) (دنباله) (کل)

محل اقامت قبلی	کشور	اظهاری نشده استان و شهرستان		استان‌های دیگر				جنس و سن
		شهرستان		اظهاری نشده شهرستان		شهرستان		
		آبادی	شهر	آبادی	شهر	آبادی	شهر	
۹۴	۱۸۷	۱	۲	۱۹	۱۰۱۴	۲۳۲۸۱	مرد وزن	
۲	۷	۱		۲	۳۱	۱۰۰۹	۰-۴ ساله	
۱۲	۶			۳	۴۱	۱۴۶۲	۵-۹ ساله	
۱۶	۹	۱			۲۸	۱۰۹۸	۱۰-۱۴ ساله	
۱۰	۹	۴			۱۶۷	۲۱۴۹	۱۵-۱۹ ساله	
۸	۱۹	۱	۱	۶	۴۲۹	۵۷۱۷	۲۰-۲۴ ساله	
۹	۲۶			۱	۱۵۵	۳۸۲۵	۲۵-۲۹ ساله	
۴	۴۱			۵	۸۴	۲۷۹۶	۳۰-۳۴ ساله	
۳	۲۲		۱		۵۷	۱۸۹۶	۳۵-۳۹ ساله	
۴	۱۲			۱	۲۶	۱۱۴۹	۴۰-۴۴ ساله	
۳	۱۵				۱۷	۷۹۵	۴۵-۴۹ ساله	
۹	۸	۱			۱۴	۴۸۵	۵۰-۵۴ ساله	
۷	۴				۱۱	۳۲۹	۵۵-۵۹ ساله	
۳	۳				۷	۲۳۰	۶۰-۶۴ ساله	
	۲			۱	۲	۱۳۳	۶۵-۶۹ ساله	
۱	۲				۳	۱۰۳	۷۰-۷۴ ساله	
۳	۲				۱۲	۱۰۵	۷۵ ساله و بیش‌تر	
۵۱	۱۲۰	۵	۱	۱۰	۷۹۳	۱۳۳۷۵	مرد	
۲	۴			۱	۱۶	۵۲۸	۰-۴ ساله	
۶	۵			۱	۱۵	۷۷۴	۵-۹ ساله	
۱۳	۳	۱			۱۷	۵۵۷	۱۰-۱۴ ساله	
۲	۵	۲			۱۳۱	۱۲۰۵	۱۵-۱۹ ساله	
۴	۱۳	۱	۱	۳	۳۸۲	۳۵۵۳	۲۰-۲۴ ساله	
۷	۱۶			۱	۱۰۷	۲۲۲۰	۲۵-۲۹ ساله	
۲	۳۲			۳	۴۵	۱۴۶۱	۳۰-۳۴ ساله	
۲	۱۳				۳۵	۱۰۶۱	۳۵-۳۹ ساله	
۳	۹			۱	۱۴	۷۱۲	۴۰-۴۴ ساله	
۲	۸				۷	۴۹۸	۴۵-۴۹ ساله	
۵	۶	۱			۶	۲۹۷	۵۰-۵۴ ساله	
۱					۴	۱۸۶	۵۵-۵۹ ساله	
۲	۳				۵	۱۳۱	۶۰-۶۴ ساله	
	۲				۲	۷۰	۶۵-۶۹ ساله	
					۱	۶۰	۷۰-۷۴ ساله	
	۱				۶	۶۲	۷۵ ساله و بیش‌تر	
۴۳	۶۷	۳	۱	۹	۲۹۱	۹۹۰۶	زن	
	۳	۱		۱	۱۵	۴۸۱	۰-۴ ساله	
۶	۱			۲	۲۶	۶۸۸	۵-۹ ساله	
۳	۶				۱۱	۵۴۱	۱۰-۱۴ ساله	
۸	۴	۲			۳۶	۹۴۴	۱۵-۱۹ ساله	
۴	۶			۳	۴۷	۲۱۶۴	۲۰-۲۴ ساله	
۲	۱۰				۴۸	۱۶۰۵	۲۵-۲۹ ساله	
۲	۹			۲	۳۹	۱۳۳۵	۳۰-۳۴ ساله	
۱	۹		۱		۲۲	۸۳۵	۳۵-۳۹ ساله	
۱	۳				۱۲	۴۳۷	۴۰-۴۴ ساله	
۱	۷				۱۰	۲۹۷	۴۵-۴۹ ساله	
۴	۲				۸	۱۸۸	۵۰-۵۴ ساله	
۶	۴				۷	۱۴۳	۵۵-۵۹ ساله	
۱					۲	۹۹	۶۰-۶۴ ساله	
				۱		۶۳	۶۵-۶۹ ساله	
۱	۲				۲	۴۳	۷۰-۷۴ ساله	
۳	۱				۶	۴۳	۷۵ ساله و بیش‌تر	

۶- ۱- مهاجران وارد شده طی ۵ سال گذشته بر حسب جنس، سن و محل اقامت قبلی (بر اساس آخرین جابجایی انجام شده) (دنباله) (نقاط شهری)

استان محل سرشماری						جمع	جنس و سن
اظهار نشده شهرستان		سایر شهرستان‌های استان		شهرستان محل سرشماری			
شهر	آبادی	شهر	آبادی	شهر	آبادی		
۳	۱	۴۰۷۱	۱۴۱۳۰	۷۲۶۱	۹۷۱	۴۶۸۶۵	مرد وزن
		۱۹۹	۶۸۸	۳۱۹	۵۰	۲۱۵۹	۰-۴ ساله
		۳۱۶	۱۰۳۹	۵۴۶	۸۷	۳۳۵۳	۵-۹ ساله
		۳۰۱	۸۰۳	۸۹۳	۸۹	۳۰۹۸	۱۰-۱۴ ساله
۲	۱	۴۲۹	۱۴۶۹	۱۱۹۲	۹۵	۵۰۰۳	۱۵-۱۹ ساله
		۵۹۱	۲۹۷۶	۷۰۷	۱۲۰	۹۲۱۸	۲۰-۲۴ ساله
		۶۱۸	۲۰۹۵	۱۰۰۷	۱۴۷	۷۲۱۶	۲۵-۲۹ ساله
۱		۵۳۸	۱۶۲۹	۸۹۲	۱۲۳	۵۷۵۹	۳۰-۳۴ ساله
		۳۷۶	۱۲۳۷	۶۲۹	۱۱۳	۴۰۸۴	۳۵-۳۹ ساله
		۲۴۵	۸۲۴	۳۸۴	۵۸	۲۵۵۵	۴۰-۴۴ ساله
		۱۴۷	۵۴۸	۲۵۵	۳۲	۱۶۷۶	۴۵-۴۹ ساله
		۹۱	۳۶۶	۱۱۵	۱۳	۹۹۶	۵۰-۵۴ ساله
		۴۶	۱۸۸	۹۴	۱۷	۵۹۹	۵۵-۵۹ ساله
		۴۵	۱۰۹	۵۰	۹	۳۹۸	۶۰-۶۴ ساله
		۳۵	۴۶	۵۴	۳	۲۴۳	۶۵-۶۹ ساله
		۳۲	۳۹	۴۱	۷	۲۰۴	۷۰-۷۴ ساله
		۶۲	۶۴	۸۳	۸	۳۰۴	۷۵ ساله و بیش‌تر
۱	۱	۲۱۱۶	۶۸۴۶	۳۵۰۱	۴۷۲	۲۴۱۹۰	مرد
		۱۱۷	۳۵۳	۱۶۳	۲۳	۱۱۳۷	۰-۴ ساله
		۱۹۰	۵۶۸	۲۹۷	۴۴	۱۸۱۵	۵-۹ ساله
		۱۳۸	۴۰۹	۳۴۷	۴۰	۱۴۵۵	۱۰-۱۴ ساله
۱	۱	۲۴۵	۷۱۶	۵۵۴	۵۳	۲۴۸۲	۱۵-۱۹ ساله
		۲۵۷	۱۱۸۵	۲۱۲	۵۴	۴۴۵۱	۲۰-۲۴ ساله
		۳۰۷	۹۲۶	۴۹۸	۵۵	۳۶۵۰	۲۵-۲۹ ساله
		۳۰۱	۷۷۸	۵۰۲	۶۴	۲۹۷۵	۳۰-۳۴ ساله
		۲۰۵	۶۶۶	۳۶۱	۵۲	۲۲۳۷	۳۵-۳۹ ساله
		۱۳۲	۴۵۹	۲۳۲	۴۱	۱۵۱۴	۴۰-۴۴ ساله
		۷۶	۳۲۲	۱۳۳	۲۳	۹۸۳	۴۵-۴۹ ساله
		۴۴	۲۱۸	۵۷	۸	۵۸۲	۵۰-۵۴ ساله
		۲۳	۱۱۸	۴۷	۴	۳۳۰	۵۵-۵۹ ساله
		۲۱	۵۵	۲۱	۳	۲۰۴	۶۰-۶۴ ساله
		۱۴	۲۷	۲۰	۲	۱۲۱	۶۵-۶۹ ساله
		۱۰	۲۳	۱۸	۲	۱۰۰	۷۰-۷۴ ساله
		۳۶	۲۳	۳۹	۴	۱۵۴	۷۵ ساله و بیش‌تر
۲		۱۹۵۵	۷۲۷۴	۳۷۶۰	۴۹۹	۲۲۶۷۵	زن
		۸۲	۳۳۵	۱۵۶	۲۷	۱۰۲۲	۰-۴ ساله
		۱۲۶	۴۷۱	۲۴۹	۴۳	۱۵۳۸	۵-۹ ساله
		۱۶۳	۳۹۴	۵۴۶	۴۹	۱۶۴۳	۱۰-۱۴ ساله
۱		۱۸۴	۷۵۳	۶۳۸	۴۲	۲۵۲۱	۱۵-۱۹ ساله
		۳۳۴	۱۷۹۱	۴۹۵	۶۶	۴۷۶۷	۲۰-۲۴ ساله
		۳۱۱	۱۱۶۹	۵۰۹	۹۲	۳۵۶۶	۲۵-۲۹ ساله
۱		۲۳۷	۸۵۱	۳۹۰	۵۹	۲۷۸۴	۳۰-۳۴ ساله
		۱۷۱	۵۷۱	۲۶۸	۶۱	۱۸۴۷	۳۵-۳۹ ساله
		۱۱۳	۳۶۵	۱۵۲	۱۷	۱۰۴۱	۴۰-۴۴ ساله
		۷۱	۲۲۶	۱۲۲	۹	۶۹۳	۴۵-۴۹ ساله
		۴۷	۱۴۸	۵۸	۵	۴۱۴	۵۰-۵۴ ساله
		۲۳	۷۰	۴۷	۱۳	۲۶۹	۵۵-۵۹ ساله
		۲۴	۵۴	۲۹	۶	۱۹۴	۶۰-۶۴ ساله
		۲۱	۱۹	۳۴	۱	۱۲۲	۶۵-۶۹ ساله
		۲۲	۱۶	۲۳	۵	۱۰۴	۷۰-۷۴ ساله
		۲۶	۴۱	۴۴	۴	۱۵۰	۷۵ ساله و بیش‌تر

۶ - ۱ - مهاجران وارد شده طی ۵ سال گذشته بر حسب جنس، سن و محل اقامت قبلی (بر اساس آخرین جابجایی انجام شده) (دنباله) (نقاط شهری)

محل اقامت قبلی	خارج از کشور	اظهارنشده استان و شهرستان		استان‌های دیگر				جنس و سن	
		شهرستان	شهر	اظهارنشده شهرستان		شهرستان			
				آبادی	شهر	آبادی	شهر		
		۳۹	۱۵۵	۴	۱	۱۸	۷۶۹	۱۹۴۵۲	مرد وزن
		۲	۶			۲	۲۱	۸۷۲	۰-۴ ساله
		۶	۵			۳	۳۸	۱۳۱۳	۵-۹ ساله
		۹	۹				۲۱	۹۷۳	۱۰-۱۴ ساله
		۲	۸	۳			۱۱۴	۱۶۸۸	۱۵-۱۹ ساله
		۵	۱۳			۶	۳۰۲	۴۴۹۸	۲۰-۲۴ ساله
		۱	۱۸				۱۰۲	۳۲۲۸	۲۵-۲۹ ساله
		۱	۳۷			۵	۶۶	۲۴۶۷	۳۰-۳۴ ساله
		۱	۱۹		۱		۴۱	۱۶۶۷	۳۵-۳۹ ساله
		۳	۱۱			۱	۲۲	۱۰۰۷	۴۰-۴۴ ساله
		۱	۱۳				۱۰	۶۷۰	۴۵-۴۹ ساله
		۶	۳	۱			۱۰	۳۹۱	۵۰-۵۴ ساله
			۴				۸	۲۴۲	۵۵-۵۹ ساله
		۲	۳				۴	۱۷۶	۶۰-۶۴ ساله
			۲			۱	۱	۱۰۱	۶۵-۶۹ ساله
			۲				۳	۸۰	۷۰-۷۴ ساله
			۲				۶	۷۹	۷۵ ساله و بیش‌تر
		۲۶	۱۰۰	۳		۹	۵۳۸	۱۰۵۷۷	مرد
		۲	۳			۱	۹	۴۶۶	۰-۴ ساله
		۴	۴			۱	۱۳	۶۹۴	۵-۹ ساله
		۸	۳				۱۲	۴۹۸	۱۰-۱۴ ساله
			۴	۲			۸۸	۸۱۸	۱۵-۱۹ ساله
		۲	۹			۳	۲۶۳	۲۴۶۶	۲۰-۲۴ ساله
		۱	۱۲				۶۲	۱۷۸۹	۲۵-۲۹ ساله
			۲۹			۳	۳۴	۱۲۶۴	۳۰-۳۴ ساله
		۱	۱۱				۲۶	۹۱۵	۳۵-۳۹ ساله
		۳	۸			۱	۱۲	۶۲۶	۴۰-۴۴ ساله
		۴	۸				۴	۴۱۷	۴۵-۴۹ ساله
		۴	۳	۱			۵	۲۴۲	۵۰-۵۴ ساله
			۳				۲	۱۳۶	۵۵-۵۹ ساله
		۱	۳				۲	۹۸	۶۰-۶۴ ساله
			۲				۱	۵۵	۶۵-۶۹ ساله
							۱	۴۶	۷۰-۷۴ ساله
			۱				۴	۴۷	۷۵ ساله و بیش‌تر
		۱۳	۵۵	۱	۱	۹	۲۳۱	۸۸۷۵	زن
			۳			۱	۱۲	۴۰۶	۰-۴ ساله
		۲	۱			۲	۲۵	۶۱۹	۵-۹ ساله
		۱	۶				۹	۴۷۵	۱۰-۱۴ ساله
		۲	۴	۱			۲۶	۸۷۰	۱۵-۱۹ ساله
		۳	۴			۳	۳۹	۲۰۳۲	۲۰-۲۴ ساله
			۶				۴۰	۱۴۳۹	۲۵-۲۹ ساله
		۱	۸			۲	۳۲	۱۲۰۳	۳۰-۳۴ ساله
			۸		۱		۱۵	۷۵۲	۳۵-۳۹ ساله
			۳				۱۰	۳۸۱	۴۰-۴۴ ساله
		۱	۵				۶	۲۵۳	۴۵-۴۹ ساله
		۲					۵	۱۴۹	۵۰-۵۴ ساله
			۴				۶	۱۰۶	۵۵-۵۹ ساله
		۱					۲	۷۸	۶۰-۶۴ ساله
						۱		۴۶	۶۵-۶۹ ساله
			۲				۲	۳۴	۷۰-۷۴ ساله
			۱				۲	۳۲	۷۵ ساله و بیش‌تر

۶-۱- مهاجران وارد شده طی ۵ سال گذشته بر حسب جنس، سن و محل اقامت قبلی (بر اساس آخرین جابجایی انجام شده) (نقاط روستایی)

استان محل سرشماری					جمع	جنس و سن
شهرستان محل سرشماری		سایر شهرستان‌های استان		اظهاری نشده شهرستان		
شهر	آبادی	شهر	آبادی	شهر		
	۱۳۸۳	۱۷۵۶	۱۵۲۱	۳۷۹	۹۲۷۶	مرد وزن
	۷۱	۴۴	۶۴	۱۸	۳۴۶	۰-۴ ساله
	۱۰۲	۷۲	۷۴	۲۴	۴۳۱	۵-۹ ساله
	۶۹	۲۹۴	۵۱	۲۶	۵۸۰	۱۰-۱۴ ساله
	۱۴۵	۳۴۴	۱۵۱	۴۹	۱۲۱۳	۱۵-۱۹ ساله
	۲۸۳	۲۴۸	۴۱۵	۶۳	۲۳۶۶	۲۰-۲۴ ساله
	۲۳۲	۲۶۶	۲۹۰	۶۷	۱۵۲۲	۲۵-۲۹ ساله
	۱۸۰	۱۶۰	۱۷۴	۳۰	۸۹۸	۳۰-۳۴ ساله
	۹۵	۱۱۷	۹۸	۳۴	۵۹۴	۳۵-۳۹ ساله
	۷۳	۷۶	۶۱	۱۶	۳۷۴	۴۰-۴۴ ساله
	۴۶	۵۲	۳۸	۱۶	۲۸۸	۴۵-۴۹ ساله
	۲۸	۲۳	۳۳	۶	۱۹۶	۵۰-۵۴ ساله
	۱۹	۲۷	۲۵	۶	۱۷۴	۵۵-۵۹ ساله
	۱۰	۱۵	۱۵	۸	۱۰۶	۶۰-۶۴ ساله
	۷	۶	۹	۲	۵۷	۶۵-۶۹ ساله
	۱۲	۵	۶	۳	۵۰	۷۰-۷۴ ساله
	۱۱	۷	۱۷	۱۱	۸۱	۷۵ ساله و بیش‌تر
	۶۷۹	۸۶۱	۸۷۰	۱۶۱	۵۶۵۳	مرد
	۳۳	۱۹	۳۴	۹	۱۶۵	۰-۴ ساله
	۵۳	۴۶	۳۴	۱۲	۲۳۰	۵-۹ ساله
	۳۹	۲۳۹	۲۷	۱۴	۳۸۹	۱۰-۱۴ ساله
	۶۲	۱۴۳	۸۴	۱۶	۷۳۸	۱۵-۱۹ ساله
	۱۳۷	۶۴	۲۸۶	۲۷	۱۷۲۸	۲۰-۲۴ ساله
	۱۰۱	۹۶	۱۳۶	۲۲	۸۴۲	۲۵-۲۹ ساله
	۹۲	۶۸	۹۳	۸	۴۷۴	۳۰-۳۴ ساله
	۳۷	۶۲	۵۵	۱۳	۳۲۵	۳۵-۳۹ ساله
	۳۹	۳۳	۴۰	۸	۲۰۹	۴۰-۴۴ ساله
	۲۹	۲۵	۲۴	۷	۱۷۱	۴۵-۴۹ ساله
	۱۹	۱۲	۲۰	۲	۱۱۳	۵۰-۵۴ ساله
	۱۳	۱۵	۱۸	۴	۱۰۳	۵۵-۵۹ ساله
	۵	۹	۹	۶	۶۶	۶۰-۶۴ ساله
	۵	۴	۴		۲۹	۶۵-۶۹ ساله
	۹	۲	۳	۳	۳۱	۷۰-۷۴ ساله
	۶	۴	۳	۱۰	۴۰	۷۵ ساله و بیش‌تر
	۷۰۴	۹۱۵	۶۵۱	۲۱۸	۳۶۲۳	زن
	۳۸	۲۵	۳۰	۹	۱۸۱	۰-۴ ساله
	۴۹	۲۶	۴۰	۱۲	۲۰۱	۵-۹ ساله
	۳۰	۵۵	۲۴	۱۲	۱۹۱	۱۰-۱۴ ساله
	۸۳	۲۰۱	۶۷	۳۳	۴۷۵	۱۵-۱۹ ساله
	۱۴۶	۱۸۴	۱۲۹	۳۶	۶۳۸	۲۰-۲۴ ساله
	۱۳۱	۱۷۰	۱۵۴	۴۵	۶۸۰	۲۵-۲۹ ساله
	۸۸	۹۲	۸۱	۲۲	۴۲۴	۳۰-۳۴ ساله
	۵۸	۵۵	۴۳	۲۱	۲۶۹	۳۵-۳۹ ساله
	۳۴	۴۳	۲۱	۸	۱۶۵	۴۰-۴۴ ساله
	۱۷	۲۷	۱۴	۹	۱۱۷	۴۵-۴۹ ساله
	۹	۱۱	۱۳	۴	۸۳	۵۰-۵۴ ساله
	۶	۱۲	۷	۲	۷۱	۵۵-۵۹ ساله
	۵	۶	۶	۲	۴۰	۶۰-۶۴ ساله
	۲	۲	۵	۲	۲۸	۶۵-۶۹ ساله
	۳	۳	۳		۱۹	۷۰-۷۴ ساله
	۵	۳	۱۴	۱	۴۱	۷۵ ساله و بیش‌تر

۶- ۱- مهاجران وارد شده طی ۵ سال گذشته بر حسب جنس، سن و محل اقامت قبلی (بر اساس آخرین جابجایی انجام شده) (دنباله) (نقاط روستایی)

محل اقامت قبلی	کشور	استان‌های دیگر				جنس و سن	
		اظهارنشده استان و		اظهارنشده شهرستان			
		شهرستان	شهر	شهر	شهر		
۵۵	۳۲	۴	۱	۱	۳۱۵	۳۸۲۹	مرد وزن
							۰-۴ ساله
	۱	۱			۱۰	۱۳۷	۵-۹ ساله
۶	۱				۳	۱۴۹	۱۰-۱۴ ساله
۷		۱			۷	۱۲۵	۱۵-۱۹ ساله
۸	۱	۱			۵۳	۴۶۱	۲۰-۲۴ ساله
۳	۶	۱	۱		۱۲۷	۱۲۱۹	۲۵-۲۹ ساله
۸	۸			۱	۵۳	۵۹۷	۳۰-۳۴ ساله
۳	۴				۱۸	۳۲۹	۳۵-۳۹ ساله
۲	۳				۱۶	۲۲۹	۴۰-۴۴ ساله
۱	۱				۴	۱۴۲	۴۵-۴۹ ساله
۲	۲				۷	۱۲۵	۵۰-۵۴ ساله
۳	۵				۴	۹۴	۵۵-۵۹ ساله
۷					۳	۸۷	۶۰-۶۴ ساله
۱					۳	۵۴	۶۵-۶۹ ساله
					۱	۳۲	۷۰-۷۴ ساله
۱						۲۳	۷۵ ساله و بیش‌تر
۳					۶	۲۶	مرد
۲۵	۲۰	۲	۱	۱	۲۵۵	۲۷۹۸	۰-۴ ساله
							۵-۹ ساله
	۱				۷	۶۲	۱۰-۱۴ ساله
۲	۱				۲	۸۰	۱۵-۱۹ ساله
۵		۱			۵	۵۹	۲۰-۲۴ ساله
۲	۱				۴۳	۳۸۷	۲۵-۲۹ ساله
۲	۴	۱	۱		۱۱۹	۱۰۸۷	۳۰-۳۴ ساله
۶	۴			۱	۴۵	۴۳۱	۳۵-۳۹ ساله
۲	۳				۱۱	۱۹۷	۴۰-۴۴ ساله
۱	۲				۹	۱۴۶	۴۵-۴۹ ساله
	۱				۲	۸۶	۵۰-۵۴ ساله
۲					۳	۸۱	۵۵-۵۹ ساله
۱	۳				۱	۵۵	۶۰-۶۴ ساله
۱					۲	۵۰	۶۵-۶۹ ساله
۱					۳	۳۳	۷۰-۷۴ ساله
					۱	۱۵	۷۵ ساله و بیش‌تر
						۱۴	زن
۳۰	۱۲	۲			۶۰	۱۰۳۱	۰-۴ ساله
		۱			۳	۷۵	۵-۹ ساله
۴					۱	۶۹	۱۰-۱۴ ساله
۲					۲	۶۶	۱۵-۱۹ ساله
۶		۱			۱۰	۷۴	۲۰-۲۴ ساله
۱	۲				۸	۱۳۲	۲۵-۲۹ ساله
۲	۴				۸	۱۶۶	۳۰-۳۴ ساله
۱	۱				۷	۱۳۲	۳۵-۳۹ ساله
۱	۱				۷	۸۳	۴۰-۴۴ ساله
۱					۲	۵۶	۴۵-۴۹ ساله
	۲				۴	۴۴	۵۰-۵۴ ساله
۲	۲				۳	۳۹	۵۵-۵۹ ساله
۶					۱	۳۷	۶۰-۶۴ ساله
						۲۱	۶۵-۶۹ ساله
۱						۱۷	۷۰-۷۴ ساله
						۹	۷۵ ساله و بیش‌تر
۳					۴	۱۱	

۷ - ۱ - مهاجران وارد شده طی ۵ سال گذشته بر حسب جنس، استان محل اقامت قبلی و سن
(بر اساس آخرین جابجایی انجام شده) (کل)

جمع	۰-۴ ساله	۵-۹ ساله	۱۰-۱۴ ساله	۱۵-۱۹ ساله	۲۰-۲۴ ساله	۲۵-۲۹ ساله	۳۰-۳۴ ساله	۳۵-۳۹ ساله	جنس و استان محل اقامت قبلی
۵۶۱۴۱	۲۵۰۵	۳۷۸۴	۳۶۷۸	۶۲۱۶	۱۱۵۱۴	۱۷۳۸۱	۶۶۵۷	۴۶۷۸	مرد وزن
۳۷۹۳	۱۳۶	۱۴۶	۱۱۵	۴۳۶	۱۳۱۷	۶۶۶	۳۹۹	۲۵۳	آذربایجان شرقی
۲۰۵۱	۳۸	۶۳	۴۰	۲۵۲	۱۰۳۴	۳۴۳	۱۳۷	۶۳	آذربایجان غربی
۳۱۴۶۶	۱۴۵۳	۲۲۶۰	۲۵۲۶	۳۸۷۷	۵۴۰۳	۴۷۲۲	۳۷۲۷	۲۶۹۹	اردبیل
۲۷۷	۷	۵	۸	۲۵	۹۹	۶۱	۳۲	۱۵	اصفهان
۱۳۰۵	۷۴	۱۳۶	۹۱	۹۳	۱۵۸	۱۹۱	۱۸۰	۱۲۶	البرز
۴۹	۱	۴	۲	۱۷	۱۲	۲	۴	۴	ایلام
۱۱۷	۸	۷	۲	۷	۲۱	۲۳	۱۲	۱۸	بوشهر
۹۲۴۷	۴۷۸	۷۰۴	۵۶۳	۶۰۷	۱۳۸۷	۱۴۷۱	۱۲۵۳	۸۹۳	تهران
۲۱	۱	۱	۱	۸	۵	۲	۱	۱	چهارمحال و بختیاری
۲۰	۱	۲	۱	۶	۴	۲	۲	۲	خراسان جنوبی
۲۸۹	۱۱	۱۲	۷	۳۴	۷۱	۶۰	۳۳	۱۸	خراسان رضوی
۲۲	۱	۲	۲	۸	۶	۲	۲	۲	خراسان شمالی
۲۴۵	۸	۲۱	۱۵	۱۰	۵۸	۴۲	۳۷	۲۱	خوزستان
۴۲۶	۱۴	۱۲	۱۸	۸۴	۱۳۵	۷۹	۲۱	۲۷	زنجان
۸۷	۳	۵	۶	۶	۲۰	۱۹	۱۱	۱۰	سمنان
۱۲۶	۹	۸	۳	۵	۳۸	۲۳	۱۷	۱۰	سیستان و بلوچستان
۱۸۲	۷	۸	۹	۱۶	۴۱	۳۶	۱۸	۲۳	فارس
۱۹۴	۹	۱۴	۵	۸	۵۳	۴۱	۲۲	۱۸	قزوین
۲۶۲	۲۰	۳۰	۱۶	۱۲	۲۲	۵۱	۴۷	۳۴	قم
۳۵۹	۸	۱۱	۷	۳۳	۱۹۵	۴۷	۳۴	۱۱	کردستان
۱۳۵	۸	۶	۴	۹	۳۶	۲۴	۲۳	۱۱	کرمان
۳۱۶	۶	۹	۴	۱۴	۱۶۹	۵۹	۳۰	۱۱	کرمانشاه
۳۷	۱	۴	۲	۱۰	۸	۱	۵	۵	کهگیلویه و بویراحمد
۱۲۳	۵	۹	۱	۷	۳۳	۳۳	۱۳	۸	گلستان
۳۰۹۲	۱۲۹	۱۹۹	۱۴۰	۴۷۰	۷۹۹	۳۹۹	۳۴۶	۲۵۷	گیلان
۲۱۴	۲	۳	۳	۱۹	۱۱۱	۴۸	۱۲	۹	لرستان
۸۲۵	۴۲	۷۰	۳۳	۷۰	۱۵۶	۱۵۶	۱۲۶	۷۵	مازندران
۹۱	۲	۳	۵	۶	۳۱	۱۱	۱۳	۶	مرکزی
۱۴۹	۸	۱۱	۱۰	۱۱	۱۳	۲۲	۳۰	۱۳	هرمزگان
۲۳۳	۲	۲	۷	۷۰	۹۲	۱۶	۱۱	۶	همدان
۹۷	۶	۹	۴	۴	۱۴	۲۵	۱۹	۵	یزد
۱۰	۱	۱	۴	۲	۱	۱	۱	۱	اظهارننده استان
۱۸۷	۷	۶	۹	۹	۱۹	۲۶	۴۱	۲۲	خارج از کشور
۹۴	۲	۱۲	۱۶	۱۰	۸	۹	۴	۳	اظهارننده محل اقامت قبلی

۷- ۱ - مهاجران وارد شده طی ۵ سال گذشته بر حسب جنس، استان محل اقامت قبلی و سن
(بر اساس آخرین جابجایی انجام شده) (دنباله) (کل)

ساله	۷۵ ساله و بیش تر	۷۰-۷۴ ساله	۶۵-۶۹ ساله	۶۰-۶۴ ساله	۵۵-۵۹ ساله	۵۰-۵۴ ساله	۴۵-۴۹ ساله	۴۰-۴۴ ساله	
۲۹۲۹	۱۹۶۴	۱۱۹۲	۷۷۳	۵۰۴	۳۰۰	۲۵۴	۲۱۵	۱۱۱	مرد وزن
۱۳۱	۸۲	۴۳	۲۲	۲۳	۸	۵	۱۱	۱۱	آذربایجان شرقی
۳۶	۲۱	۱۴	۶	۴					آذربایجان غربی
۱۷۳۷	۱۱۳۴	۶۷۵	۴۲۲	۲۶۱	۱۶۲	۱۴۵	۲۶۳	۲۶۳	اردبیل
۶	۶	۶	۱	۳	۲		۱	۱	اصفهان
۹۴	۶۰	۲۹	۲۵	۲۰	۹	۸	۱۱	۱۱	البرز
۳	۱	۱	۱			۱			ایلام
۸	۵	۲	۲	۱	۱				بوشهر
۵۸۳	۴۳۶	۲۸۵	۲۰۱	۱۴۶	۸۶	۷۸	۷۶	۷۶	تهران
۱	۲								چهارمحال و بختیاری
۱			۱		۲				خراسان جنوبی
۱۰	۱۲	۹	۴	۱	۳	۲	۲	۲	خراسان رضوی
۱									خراسان شمالی
۱۷	۶	۴	۲	۲	۱		۱	۱	خوزستان
۲۱	۶	۵	۴						زنجان
۳	۱	۱	۱						سمنان
۴	۳	۳	۱	۲					سیستان و بلوچستان
۳	۱۴	۴	۱		۱		۱	۱	فارس
۵	۵	۵	۵	۲	۱		۱	۱	قزوین
۱۳	۹	۶	۱	۱					قم
۴	۱	۴	۲	۲					کردستان
۴	۳	۵	۲						کرمان
۵	۴	۳	۲						کرمانشاه
۱	۴	۱							کهگیلویه و بویراحمد
۶	۴	۱	۲				۱	۱	گلستان
۱۴۶	۷۷	۴۳	۳۳	۲۳	۱۶	۹	۶	۶	گیلان
۲	۱		۴						لرستان
۳۹	۲۳	۱۴	۱۰	۲	۳	۳	۳	۳	مازندران
۴	۲	۴	۱	۲	۱				مرکزی
۱۳	۱۰	۱	۳	۱			۲	۲	هرمزگان
۹	۹	۴	۳	۱					همدان
۳	۵	۲					۱	۱	یزد
		۱							اظهارنشده استان
۱۲	۱۵	۸	۴	۳	۲	۲	۲	۲	خارج از کشور
۴	۳	۹	۷	۳	۱			۳	اظهارنشده محل اقامت

۷ - ۱ - مهاجران وارد شده طی ۵ سال گذشته بر حسب جنس، استان محل اقامت قبلی و سن
(بر اساس آخرین جابجایی انجام شده) (دنباله) (کل)

جمع	۰-۴ ساله	۵-۹ ساله	۱۰-۱۴ ساله	۱۵-۱۹ ساله	۲۰-۲۴ ساله	۲۵-۲۹ ساله	۳۰-۳۴ ساله	۳۵-۳۹ ساله	جنس و استان محل اقامت قبلی
۲۹۱۴۳	۱۳۰۲	۲۰۴۵	۱۸۴۴	۳۲۲۰	۶۱۷۹	۴۴۹۲	۳۴۴۹	۲۵۶۲	مرد
۲۱۶۱	۷۱	۷۱	۶۶	۲۴۰	۸۰۹	۳۵۹	۲۰۰	۱۵۲	آذربایجان شرقی
۱۴۷۸	۲۲	۳۳	۲۴	۱۷۷	۷۹۷	۲۷۹	۶۲	۳۴	آذربایجان غربی
۱۵۴۸۸	۷۵۱	۱۲۴۴	۱۲۵۳	۱۸۷۵	۲۲۲۲	۲۱۴۱	۱۹۰۶	۱۴۵۱	اردبیل
۱۷۱	۲	۲	۳	۱۲	۷۲	۳۹	۱۸	۶	اصفهان
۶۷۷	۴۵	۶۶	۴۹	۵۰	۸۳	۷۸	۸۸	۶۷	البرز
۲۴		۱		۱	۷	۷		۴	ایلام
۷۶	۳	۲		۵	۱۹	۱۳	۸	۹	بوشهر
۵۲۴۰	۲۴۳	۳۷۴	۲۷۳	۳۰۳	۸۶۸	۸۸۳	۶۸۳	۵۰۳	تهران
۱۰		۱		۱	۳	۱	۱	۱	چهارمحال و بختیاری
۱۲			۲		۵	۲	۱		خراسان جنوبی
۱۸۸	۶	۷	۶	۳۱	۵۳	۳۷	۱۹	۸	خراسان رضوی
۱۶	۱			۱	۶	۵	۱	۱	خراسان شمالی
۱۴۳	۵	۸	۴	۶	۴۷	۲۵	۱۴	۱۳	خوزستان
۲۹۹	۹	۶	۱۰	۶۵	۱۰۶	۵۴	۱۱	۱۲	زنجان
۵۷	۱	۱	۳	۴	۱۹	۱۰	۹	۵	سمنان
۸۹	۵	۴	۱	۴	۳۳	۱۶	۱۰	۶	سیستان و بلوچستان
۱۱۱	۶	۶	۴	۹	۲۷	۲۱	۹	۱۳	فارس
۱۱۳	۴	۸		۵	۳۴	۲۲	۱۵	۸	قزوین
۱۴۱	۱۰	۱۶	۶	۶	۱۴	۲۶	۲۵	۱۶	قم
۲۵۲	۳	۶	۳	۲۶	۱۴۷	۳۲	۱۹	۶	کردستان
۹۱	۴	۵		۵	۲۸	۱۹	۱۴	۴	کرمان
۲۲۴	۴	۵	۴	۹	۱۲۵	۴۲	۱۸	۶	کرمانشاه
۲۵	۱		۴	۱	۸	۲	۱	۴	کهگیلویه و بویراحمد
۶۳	۲	۵	۱	۴	۱۴	۱۵	۷	۵	گلستان
۱۵۱۱	۶۹	۱۱۲	۷۵	۲۴۵	۳۲۰	۱۷۷	۱۶۲	۱۴۶	گیلان
۱۷۷	۲	۳	۲	۱۷	۱۰۰	۳۵	۷	۶	لرستان
۴۴۴	۲۲	۳۵	۱۶	۳۴	۷۸	۸۱	۶۸	۴۳	مازندران
۵۵	۱	۱	۲	۳	۲۵	۷	۵	۳	مرکزی
۸۸	۲	۶	۷	۵	۱۰	۱۳	۱۷	۷	هرمزگان
۱۸۳		۲	۵	۶۶	۷۵	۱۱	۳	۴	همدان
۵۹	۲	۴	۴	۱	۶	۱۷	۱۴	۴	یزد
۶			۱	۲	۲				اظهارنشده استان
۱۲۰	۴	۵	۳	۵	۱۳	۱۶	۳۲	۱۳	خارج از کشور
۵۱	۲	۶	۱۳	۲	۴	۷	۲	۲	اظهارنشده محل اقامت قبلی

۷-۱ - مهاجران وارد شده طی ۵ سال گذشته بر حسب جنس، استان محل اقامت قبلی و سن
(بر اساس آخرین جابجایی انجام شده) (دنباله) (کل)

جنس و استان محل اقامت قبلی	۴۰-۴۴ ساله	۴۵-۴۹ ساله	۵۰-۵۴ ساله	۵۵-۵۹ ساله	۶۰-۶۴ ساله	۶۵-۶۹ ساله	۷۰-۷۴ ساله و بیش تر	۷۵ ساله
مرد	۱۷۳۳	۱۱۵۴	۶۹۵	۴۳۳	۲۷۰	۱۵۰	۱۳۱	۱۹۴
آذربایجان شرقی	۷۴	۵۰	۲۸	۱۲	۱۶	۴	۳	۶
آذربایجان غربی	۲۴	۱۳	۱۰	۲	۱			
اردبیل	۹۸۴	۶۳۹	۳۸۰	۲۴۲	۱۲۹	۷۶	۷۰	۱۲۵
اصفهان	۵	۵	۳	۱	۲	۱		
البرز	۵۷	۳۸	۱۸	۱۰	۱۱	۷	۵	۵
ایلام	۲		۱				۱	
بوشهر	۷	۵	۱	۲	۱	۱		
تهران	۳۵۸	۲۶۰	۱۶۶	۱۱۱	۸۲	۴۱	۴۶	۴۶
چهارمحال و بختیاری		۲						
خراسان جنوبی	۱					۱		
خراسان رضوی	۵	۶	۵	۲	۱	۱	۱	۱
خراسان شمالی	۱							
خوزستان	۱۱	۵	۳		۱		۱	۱
زنجان	۱۲	۵	۵	۴				
سمنان	۲	۱	۱		۱			
سیستان و بلوچستان	۳	۲	۳		۲			
فارس	۲	۹	۳	۱				۱
قزوین	۴	۳	۲	۴	۲	۱		۱
قم	۱۰	۶	۴	۱	۱			
کردستان	۴	۱	۱	۲	۲			
کرمان	۳	۲	۵	۲				
کرمانشاه	۳	۳	۳	۲				
کهگیلویه و بویراحمد	۱	۲	۱					
گلستان	۴	۳		۲			۱	
گیلان	۹۲	۴۸	۲۱	۱۷	۹	۱۰	۴	۴
لرستان	۱	۱		۳				
مازندران	۲۴	۱۸	۱۲	۸	۱	۲	۲	
مرکزی	۳		۲		۲			
هرمزگان	۹	۷	۱	۲		۱	۱	۱
همدان	۴	۷	۲	۲	۱	۱		
یزد	۱	۳	۲					۱
اظهاری نشده استان		۱						
خارج از کشور	۹	۸	۶		۳	۲	۱	۱
اظهاری نشده محل اقامت	۳	۲	۵	۱	۲			

۷- ۱- مهاجران وارد شده طی ۵ سال گذشته بر حسب جنس، استان محل اقامت قبلی و سن (بر اساس آخرین جابجایی انجام شده) (دنباله) (کل)

جنس و استان محل اقامت قبلی	جمع	۰-۴ ساله	۵-۹ ساله	۱۰-۱۴ ساله	۱۵-۱۹ ساله	۲۰-۲۴ ساله	۲۵-۲۹ ساله	۳۰-۳۴ ساله	۳۵-۳۹ ساله
زن	۲۶۲۹۸	۱۲۰۳	۱۷۳۹	۱۸۳۴	۲۹۹۶	۵۴۰۵	۴۲۴۶	۳۲۰۸	۲۱۱۶
آذربایجان شرقی	۱۶۳۲	۶۵	۷۵	۴۹	۱۹۶	۵۰۸	۳۰۷	۱۹۹	۱۰۱
آذربایجان غربی	۵۷۳	۱۶	۳۰	۱۶	۷۵	۲۳۷	۶۴	۷۵	۲۹
اردبیل	۱۵۹۷۸	۷۰۲	۱۰۱۶	۱۲۷۳	۲۰۰۲	۳۱۸۱	۲۵۸۱	۱۸۲۱	۱۲۴۸
اصفهان	۱۰۶	۵	۳	۵	۱۳	۲۷	۲۲	۱۴	۹
البرز	۶۲۸	۲۹	۷۰	۴۲	۴۳	۷۵	۱۱۳	۹۲	۵۹
ایلام	۲۵			۴	۱	۱۰	۵	۲	
بوشهر	۴۱	۵	۵	۲	۲	۲	۱۰	۴	۹
تهران	۴۰۰۷	۲۳۵	۳۳۰	۲۹۰	۳۰۴	۵۱۹	۵۸۸	۵۷۰	۳۹۰
چهارمحال و بختیاری	۱۱				۵	۴	۱		
خراسان جنوبی	۸		۱		۱	۱	۲	۱	
خراسان رضوی	۱۰۱	۵	۵	۱	۳	۱۸	۲۳	۱۴	۱۰
خراسان شمالی	۶				۱	۲	۱	۱	۱
خوزستان	۱۰۲	۳	۱۳	۱۱	۴	۱۱	۱۷	۲۳	۸
زنجان	۱۲۷	۵	۶	۸	۱۹	۲۹	۲۵	۱۰	۱۵
سمنان	۳۰	۲	۴	۳	۲	۱	۹	۲	۵
سیستان و بلوچستان	۳۷	۴	۴	۲	۱	۵	۷	۷	۴
فارس	۷۱	۱	۲	۵	۷	۱۴	۱۵	۹	۱۰
قزوین	۸۱	۵	۶	۵	۳	۱۹	۱۹	۷	۱۰
قم	۱۲۱	۱۰	۱۴	۱۰	۶	۸	۲۵	۲۲	۱۸
کردستان	۱۰۷	۵	۵	۴	۷	۴۸	۱۵	۱۵	۵
کرمان	۴۴	۴	۱	۴	۴	۸	۵	۹	۷
کرمانشاه	۹۲	۲	۴		۵	۴۴	۱۷	۱۲	۵
کهگیلویه و بویراحمد	۱۲				۱	۲	۶	۱	
گلستان	۶۰	۳	۴		۳	۱۹	۱۸	۶	۳
گیلان	۱۵۸۱	۶۰	۸۷	۶۵	۲۲۵	۴۷۹	۲۲۲	۱۸۴	۱۱۱
لرستان	۳۷			۱	۲	۱۱	۱۳	۵	۳
مازندران	۳۸۱	۲۰	۳۵	۱۷	۳۶	۷۸	۷۵	۵۸	۳۲
مرکزی	۳۶	۱	۲	۳	۳	۶	۴	۸	۳
هرمزگان	۶۱	۶	۵	۳	۶	۳	۹	۱۳	۶
همدان	۵۰	۲		۲	۴	۱۷	۵	۸	۲
یزد	۳۸	۴	۵		۳	۸	۸	۵	۱
اظهارنشده استان	۴	۱			۲				۱
خارج از کشور	۶۷	۳	۱	۶	۴	۶	۱۰	۹	۹
اظهارنشده محل اقامت	۴۳		۶	۳	۸	۴	۲	۲	۱

۷-۱ - مهاجران وارد شده طی ۵ سال گذشته بر حسب جنس، استان محل اقامت قبلی و سن
(بر اساس آخرین جابجایی انجام شده) (دنباله) (کل)

جنس و استان محل اقامت قبلی	۴۰-۴۴ ساله	۴۵-۴۹ ساله	۵۰-۵۴ ساله	۵۵-۵۹ ساله	۶۰-۶۴ ساله	۶۵-۶۹ ساله	۷۰-۷۴ ساله	۷۵ ساله و بیش تر
زن	۱۳۰۶	۱۱۰	۴۹۷	۳۴۰	۲۳۴	۱۵۰	۱۲۳	۱۹۱
آذربایجان شرقی	۵۷	۳۲	۱۵	۱۰	۷	۴	۲	۵
آذربایجان غربی	۱۲	۸	۴	۴	۳			
اردبیل	۷۵۳	۴۹۵	۲۹۵	۱۸۰	۱۳۲	۸۶	۷۵	۱۳۸
اصفهان	۱	۱	۳		۱	۱		۱
البرز	۳۷	۲۲	۱۱	۱۵	۹	۲	۳	۶
ایلام	۱	۱		۱				
بوشهر	۱		۱					
تهران	۲۲۵	۱۷۶	۱۱۹	۹۰	۶۴	۴۵	۳۲	۳۰
چهارمحال و بختیاری	۱							
خراسان جنوبی				۱		۱		
خراسان رضوی	۵	۶	۴	۲		۲	۲	۱
خراسان شمالی								
خوزستان	۶	۱	۱	۲	۱	۱		
زنجان	۹	۱						
سمنان	۱			۱				
سیستان و بلوچستان	۱	۱						
فارس	۱	۵	۱			۱		
قزوین	۱	۲	۳	۱				
قم	۳	۳	۲					
کردستان		۳						
کرمان	۱	۱						
کرمانشاه	۲	۱						
کهگیلویه و بویراحمد		۲						
گلستان	۲	۱	۱					
گیلان	۵۴	۲۹	۲۲	۱۶	۱۴	۶	۵	۲
لرستان	۱			۱				
مازندران	۱۵	۵	۲	۲	۱	۱	۱	۳
مرکزی	۱	۲	۲	۱				
هرمزگان	۴	۳		۱	۱			۱
همدان	۵	۲	۲	۱				
یزد	۲	۲						
اظهار نشده استان								
خارج از کشور	۳	۷	۲	۴			۲	۱
اظهار نشده محل اقامت	۱	۱	۴	۶	۱		۱	۳

۷ - ۱ - مهاجران وارد شده طی ۵ سال گذشته بر حسب جنس، استان محل اقامت قبلی و سن
(بر اساس آخرین جابجایی انجام شده) (دنباله) (نقاط شهری)

۲۵-۲۹	۳۰-۳۴	۲۵-۲۹	۲۰-۲۴	۱۵-۱۹	۱۰-۱۴	۵-۹	۰-۴	جمع	جنس و استان محل اقامت قبلی
ساله	ساله	ساله	ساله	ساله	ساله	ساله	ساله		
۴۰۸۴	۵۷۵۹	۷۲۱۶	۹۲۱۸	۵۰۰۳	۳۰۹۸	۳۳۵۳	۲۱۵۹	۴۶۸۶۵	مرد و زن
۲۲۳	۳۴۹	۵۷۴	۱۰۶۳	۳۳۳	۱۰۸	۱۳۵	۱۲۶	۳۱۸۸	آذربایجان شرقی
۶۰	۱۲۶	۲۵۶	۷۸۳	۲۰۱	۳۹	۶۰	۳۲	۱۶۳۳	آذربایجان غربی
۲۳۵۵	۳۱۸۳	۳۸۶۷	۴۳۹۴	۳۱۸۸	۲۰۸۶	۱۹۸۸	۱۲۵۶	۲۶۴۲۷	اردبیل
۱۳	۲۸	۵۸	۸۷	۲۳	۷	۵	۷	۲۴۸	اصفهان
۱۱۶	۱۷۳	۱۷۱	۱۴۱	۷۹	۸۷	۱۲۷	۶۸	۱۱۸۵	البرز
۴	۲	۱۲	۱۵	۲	۴	۱		۴۷	ایلام
۱۷	۱۲	۱۹	۱۵	۷	۲	۷	۸	۱۰۶	بوشهر
۷۵۱	۱۰۸۹	۱۲۳۴	۱۰۸۹	۴۹۶	۴۷۱	۶۱۸	۴۰۳	۷۶۲۹	تهران
۱	۲	۵	۶	۱		۱		۱۹	چهارمحال و بختیاری
	۲	۳	۴	۱	۲	۱		۱۷	خراسان جنوبی
۱۸	۳۰	۵۲	۶۳	۳۲	۷	۱۲	۱۱	۲۶۶	خراسان رضوی
۲	۲	۶	۷	۲			۱	۲۱	خراسان شمالی
۲۱	۳۱	۳۷	۵۰	۱۰	۱۵	۲۱	۸	۲۲۶	خوزستان
۲۶	۱۵	۵۷	۷۴	۴۲	۱۷	۱۱	۱۱	۲۸۸	زنجان
۹	۱۱	۱۷	۱۳	۵	۵	۵	۳	۷۴	سمنان
۹	۱۶	۲۳	۳۲	۵	۲	۸	۸	۱۱۴	سیستان و بلوچستان
۲۲	۱۵	۳۴	۳۲	۱۶	۸	۸	۷	۱۶۵	فارس
۱۶	۲۱	۳۴	۳۸	۷	۴	۱۳	۸	۱۶۲	قزوین
۳۴	۴۴	۴۶	۱۸	۱۱	۱۵	۳۰	۱۹	۲۴۵	قم
۱۱	۳۱	۳۵	۱۴۱	۲۱	۷	۱۰	۶	۲۷۴	کردستان
۹	۱۸	۱۹	۲۷	۸	۴	۶	۵	۱۰۸	کرمان
۷	۲۴	۴۳	۹۶	۹	۳	۶	۲	۲۰۲	کرمانشاه
۵	۱	۷	۹	۲	۴		۱	۳۴	کهگیلویه و بویراحمد
۸	۱۰	۳۰	۲۹	۷	۱	۸	۵	۱۱۱	گلستان
۲۲۳	۲۹۲	۳۴۷	۷۲۴	۳۹۷	۱۲۶	۱۷۰	۱۰۳	۲۶۶۴	گیلان
۷	۹	۱۹	۱۸	۲	۳	۳	۲	۷۰	لرستان
۶۷	۱۱۸	۱۲۸	۱۳۴	۵۷	۲۸	۶۵	۳۴	۷۱۷	مازندران
۶	۱۳	۸	۲۱	۶	۵	۳	۲	۷۸	مرکزی
۱۲	۲۵	۲۱	۱۰	۹	۹	۱۰	۷	۱۳۲	هرمزگان
۶	۱۱	۱۴	۵۵	۸	۷	۲	۲	۱۳۲	همدان
۵	۱۸	۲۱	۱۲	۳	۴	۸	۶	۸۴	یزد
۱				۳				۵	اظهارنشده استان
۱۹	۳۷	۱۸	۱۳	۸	۹	۵	۶	۱۵۵	خارج از کشور
۱	۱	۱	۵	۲	۹	۶	۲	۳۹	اظهارنشده محل اقامت

۷-۱ - مهاجران وارد شده طی ۵ سال گذشته بر حسب جنس، استان محل اقامت قبلی و سن
(بر اساس آخرین جابجایی انجام شده) (دنباله) (نقاط شهری)

جنس و استان محل اقامت قبلی	۴۰-۴۴ ساله	۴۵-۴۹ ساله	۵۰-۵۴ ساله	۵۵-۵۹ ساله	۶۰-۶۴ ساله	۶۵-۶۹ ساله	۷۰-۷۴ ساله	۷۵ ساله و بیش تر
مرد و زن	۲۵۵۵	۱۶۷۶	۹۹۶	۵۹۹	۳۹۱	۲۴۳	۲۰۴	۳۰۴
آذربایجان شرقی	۱۱۱	۷۴	۳۷	۱۴	۲۱	۵	۵	۱۰
آذربایجان غربی	۳۵	۱۹	۱۳	۵	۴			
اردبیل	۱۵۱۱	۹۸۲	۵۸۵	۳۴۵	۲۱۳	۱۳۸	۱۱۹	۲۱۷
اصفهان	۴	۴	۶	۱	۲	۲		۱
البرز	۸۶	۵۴	۲۱	۲۱	۱۹	۵	۷	۱۰
ایلام	۳	۱	۱	۱			۱	
بوشهر	۸	۵	۲	۲	۱	۱		
تهران	۴۹۷	۳۴۶	۲۱۹	۱۳۸	۱۰۴	۶۵	۶۰	۴۹
چهارمحال و بختیاری	۱	۲						
خراسان جنوبی	۱			۱		۲		
خراسان رضوی	۱۰	۱۱	۸	۴	۱	۳	۲	۲
خراسان شمالی	۱							
خوزستان	۱۷	۶	۴	۲	۲	۱		۱
زنجان	۲۰	۶	۵	۴				
سمنان	۲	۱	۱	۱				
سیستان و بلوچستان	۳	۳	۳	۱	۱			
فارس	۳	۱۳	۴	۱		۱		۱
قزوین	۴	۴	۵	۵	۱	۱		۱
قم	۱۲	۸	۶	۱	۱			
کردستان	۴	۱	۴	۲	۱			
کرمان	۳	۳	۴	۲				
کرمانشاه	۴	۳	۳	۲				
کهگیلویه و بویراحمد		۴	۱					
گلستان	۶	۴	۱	۲				
گیلان	۱۲۶	۶۴	۳۱	۲۲	۱۶	۱۲	۶	۵
لرستان	۲	۱		۴				
مازندران	۳۹	۲۰	۱۲	۷	۱	۲	۲	۳
مرکزی	۴	۲	۴	۱	۲	۱		
هرمزگان	۱۲	۹	۱	۳	۱			۲
همدان	۹	۹	۴	۳	۱	۱		
یزد	۳	۳	۱					
اظهارنشده استان			۱					
خارج از کشور	۱۱	۱۳	۳	۴	۳	۲	۲	۲
اظهارنشده محل اقامت	۳	۱	۶		۲			

۷ - ۱ - مهاجران وارد شده طی ۵ سال گذشته بر حسب جنس، استان محل اقامت قبلی و سن
(بر اساس آخرین جابجایی انجام شده) (دنباله) (نقاط شهری)

۳۵-۳۹	۳۰-۳۴	۲۵-۲۹	۲۰-۲۴	۱۵-۱۹	۱۰-۱۴	۵-۹	۰-۴	جمع	جنس و استان محل اقامت قبلی
ساله	ساله	ساله	ساله	ساله	ساله	ساله	ساله		
۲۲۳۷	۲۹۷۵	۳۶۵۰	۴۴۵۱	۲۴۸۲	۱۴۵۵	۱۸۱۵	۱۱۳۷	۲۴۱۹۰	مرد.....
۱۳۲	۱۶۷	۲۹۱	۵۸۰	۱۵۶	۶۱	۶۵	۶۷	۱۶۷۸	آذربایجان شرقی
۳۳	۵۷	۱۹۵	۵۴۹	۱۲۶	۲۳	۳۲	۱۸	۱۰۷۹	آذربایجان غربی
۱۲۸۴	۱۶۴۵	۱۷۸۶	۱۷۰۸	۱۵۷۰	۹۳۴	۱۰۹۹	۶۵۶	۱۲۹۳۷	اردبیل
۵	۱۵	۳۶	۶۰	۱۱	۳	۲	۲	۱۴۶	اصفهان
۶۱	۸۳	۷۰	۷۱	۴۲	۴۷	۶۱	۴۲	۶۱۰	البرز
۴		۷	۵	۱		۱		۲۲	ایلام
۸	۸	۹	۱۳	۵		۲	۳	۶۵	بوشهر
۴۱۴	۵۸۶	۷۲۳	۶۳۳	۲۳۲	۲۲۸	۳۲۸	۲۱۲	۴۲۳۱	تهران
۱	۱	۱	۱	۱		۱		۸	چهارمحال و بختیاری
	۱	۲	۳		۲			۱۰	خراسان جنوبی
۸	۱۷	۳۱	۴۵	۲۹	۶	۷	۶	۱۶۹	خراسان رضوی
۱	۱	۵	۵	۱			۱	۱۵	خراسان شمالی
۱۳	۸	۲۱	۳۹	۶	۴	۸	۵	۱۲۵	خوزستان
۱۲	۸	۳۵	۴۷	۲۳	۹	۶	۷	۱۷۲	زنجان
۵	۹	۸	۱۲	۳	۳	۱	۱	۴۶	سمنان
۵	۱۰	۱۶	۲۷	۴		۴	۴	۷۸	سیستان و بلوچستان
۱۲	۷	۲۰	۱۹	۹	۴	۶	۶	۹۸	فارس
۶	۱۴	۱۷	۲۳	۴		۷	۴	۹۰	قزوین
۱۶	۲۳	۲۳	۱۱	۶	۶	۱۶	۱۰	۱۳۲	قم
۶	۱۷	۲۱	۹۴	۱۴	۳	۶	۳	۱۷۳	کردستان
۳	۱۱	۱۴	۲۰	۵		۵	۴	۷۲	کرمان
۳	۱۳	۳۰	۵۴	۴	۳	۴	۱	۱۲۲	کرمانشاه
۴	۱	۱	۷	۱	۴		۱	۲۲	کهگیلویه و بویراحمد
۵	۵	۱۴	۱۲	۴	۱	۴	۲	۵۶	گلستان
۱۲۴	۱۳۵	۱۵۲	۲۶۷	۱۸۴	۷۰	۹۴	۵۴	۱۲۴۵	گیلان
۴	۴	۶	۷		۲	۳	۲	۳۳	لرستان
۳۸	۶۶	۶۴	۶۲	۲۳	۱۴	۳۳	۱۶	۳۷۶	مازندران
۳	۵	۵	۱۵	۳	۲	۱	۱	۴۳	مرکزی
۷	۱۳	۱۲	۸	۴	۶	۶	۲	۷۷	هرمزگان
۴	۳	۹	۳۹	۴	۵	۲		۸۳	همدان
۴	۱۳	۱۳	۴	۱	۴	۳	۲	۴۸	یزد
				۲				۳	اظهارنشده استان
۱۱	۲۹	۱۲	۹	۴	۳	۴	۳	۱۰۰	خارج از کشور
۱		۱	۲		۸	۴	۲	۲۶	اظهارنشده محل اقامت

۷-۱ - مهاجران وارد شده طی ۵ سال گذشته بر حسب جنس، استان محل اقامت قبلی و سن
(بر اساس آخرین جابجایی انجام شده) (دنباله) (نقاط شهری)

جنس و استان محل اقامت قبلی	۴۰-۴۴ ساله	۴۵-۴۹ ساله	۵۰-۵۴ ساله	۵۵-۵۹ ساله	۶۰-۶۴ ساله	۶۵-۶۹ ساله	۷۰-۷۴ ساله	۷۵ ساله و بیش تر
مرد	۱۵۱۴	۹۱۳	۵۱۲	۳۳۰	۲۰۴	۱۲۱	۱۰۰	۱۵۴
آذربایجان شرقی	۶۲	۴۳	۲۴	۵	۱۴	۳	۳	۵
آذربایجان غربی	۲۳	۱۱	۹	۲	۱			
اردبیل	۸۶۴	۵۵۴	۳۲۷	۱۹۲	۱۰۰	۶۳	۵۳	۱۰۲
اصفهان	۳	۳	۳	۱	۱	۱		
البرز	۵۳	۳۴	۱۳	۱۰	۱۰	۴	۴	۵
ایلام	۲	۱	۱				۱	
بوشهر	۷	۵	۱	۲	۱	۱		
تهران	۳۰۵	۲۰۸	۱۲۹	۷۶	۵۷	۳۳	۳۴	۳۳
چهارمحال و بختیاری		۲						
خراسان جنوبی	۱					۱		
خراسان رضوی	۵	۶	۴	۲	۱	۱		۱
خراسان شمالی	۱							
خوزستان	۱۱	۵	۳	۱				۱
زنجان	۱۱	۵	۵	۴				
سمنان	۱	۱	۱		۱			
سیستان و بلوچستان	۲	۲	۳		۱			
فارس	۲	۸	۳	۱				۱
قزوین	۴	۲	۲	۴	۱	۱		۱
قم	۱۰	۵	۴	۱	۱			
کردستان	۴	۱	۱	۲	۱			
کرمان	۲	۲	۴	۲				
کرمانشاه	۳	۲	۳	۲				
کهگیلویه و بویراحمد		۲	۱					
گلستان	۴	۳		۲				
گیلان	۸۲	۳۹	۱۶	۹	۶	۶	۴	۳
لرستان	۱	۱		۳				
مازندران	۲۴	۱۶	۱۱	۶		۲	۱	
مرکزی	۳	۲	۲		۲	۱		
هرمزگان	۸	۶	۱	۲		۱		۱
همدان	۴	۷	۲	۲	۱	۱		
یزد	۱	۲	۱					
اظهاری نشده استان		۱						
خارج از کشور	۸	۸	۳	۳	۳	۲		۱
اظهاری نشده محل اقامت	۳		۴		۱			

۷-۱ - مهاجران وارد شده طی ۵ سال گذشته بر حسب جنس، استان محل اقامت قبلی و سن
(بر اساس آخرین جابجایی انجام شده) (دنباله) (نقاط شهری)

جنس و استان محل اقامت قبلی	جمع	۰-۴ ساله	۵-۹ ساله	۱۰-۱۴ ساله	۱۵-۱۹ ساله	۲۰-۲۴ ساله	۲۵-۲۹ ساله	۳۰-۳۴ ساله	۳۵-۳۹ ساله
زن	۲۲۶۷۵	۱۰۲۲	۱۵۳۸	۱۶۴۳	۲۵۲۱	۴۷۶۷	۳۵۶۶	۲۷۸۴	۱۸۴۷
آذربایجان شرقی	۱۵۱۰	۵۹	۷۰	۴۷	۱۷۷	۴۸۳	۲۸۳	۱۸۲	۹۱
آذربایجان غربی	۵۵۴	۱۴	۲۸	۱۶	۷۵	۲۳۴	۶۱	۶۹	۲۷
اردبیل	۱۳۴۹۰	۶۰۰	۸۸۹	۱۱۵۲	۱۶۱۸	۲۶۸۶	۲۰۸۱	۱۵۳۸	۱۰۷۱
اصفهان	۱۰۲	۵	۳	۴	۱۲	۲۷	۲۲	۱۳	۸
البرز	۵۷۵	۲۶	۶۶	۴۰	۳۷	۷۰	۱۰۱	۹۰	۵۵
ایلام	۲۵			۴	۱	۱۰	۵	۲	
بوشهر	۴۱	۵	۵	۲	۲	۲	۱۰	۴	۹
تهران	۳۳۹۸	۱۹۱	۲۹۰	۲۴۳	۲۶۴	۴۵۶	۵۱۱	۵۰۳	۳۳۷
چهارمحال و بختیاری	۱۱				۵		۴	۱	
خراسان جنوبی	۷		۱		۱	۱	۱	۱	
خراسان رضوی	۹۷	۵	۵	۱	۳	۱۸	۲۱	۱۳	۱۰
خراسان شمالی	۶				۱	۲	۱	۱	۱
خوزستان	۱۰۱	۳	۱۳	۱۱	۴	۱۱	۱۶	۲۳	۸
زنجان	۱۱۶	۴	۵	۸	۱۹	۲۷	۲۲	۷	۱۴
سمنان	۲۸	۲	۴	۲	۲	۱	۹	۲	۴
سیستان و بلوچستان	۳۶	۴	۴	۲	۱	۵	۷	۶	۴
فارس	۶۷	۱	۲	۴	۷	۱۳	۱۴	۸	۱۰
قزوین	۷۲	۴	۶	۴	۳	۱۵	۱۷	۷	۱۰
قم	۱۱۳	۹	۱۴	۹	۵	۷	۲۳	۲۱	۱۸
کردستان	۱۰۱	۳	۴	۴	۷	۴۷	۱۴	۱۴	۵
کرمان	۳۶	۱	۱	۴	۳	۷	۵	۷	۶
کرمانشاه	۸۰	۱	۲		۵	۴۲	۱۳	۱۱	۴
کهگیلویه و بویراحمد	۱۲				۱	۲	۶		۱
گلستان	۵۵	۳	۴		۳	۱۷	۱۶	۵	۳
گیلان	۱۴۱۹	۴۹	۷۶	۵۶	۲۱۳	۴۵۷	۱۹۵	۱۵۷	۹۹
لرستان	۳۷			۱	۲	۱۱	۱۳	۵	۳
مازندران	۳۴۱	۱۸	۳۲	۱۴	۳۴	۷۲	۶۴	۵۲	۲۹
مرکزی	۳۵	۱	۲	۳	۳	۶	۳	۸	۳
هرمزگان	۵۵	۵	۴	۳	۵	۲	۹	۱۲	۵
همدان	۴۹	۲		۲	۴	۱۶	۵	۸	۲
یزد	۳۶	۴	۵		۲	۸	۸	۵	۱
اظهاریان استان	۲				۱				۱
خارج از کشور	۵۵	۳	۱	۶	۴	۴	۶	۸	۸
اظهاریان محل اقامت قبلی	۱۳		۲	۱	۲	۳		۱	

۷-۱ - مهاجران وارد شده طی ۵ سال گذشته بر حسب جنس، استان محل اقامت قبلی و سن
(بر اساس آخرین جابجایی انجام شده) (دنباله) (نقاط شهری)

جنس و استان محل اقامت قبلی	۴۰-۴۴ ساله	۴۵-۴۹ ساله	۵۰-۵۴ ساله	۵۵-۵۹ ساله	۶۰-۶۴ ساله	۶۵-۶۹ ساله	۷۰-۷۴ ساله	۷۵ ساله و بیش تر
زن	۱۰۶۱	۶۹۳	۴۱۴	۲۶۹	۱۹۴	۱۲۲	۱۰۴	۱۵۰
آذربایجان شرقی	۴۹	۳۱	۱۳	۹	۷	۲	۲	۵
آذربایجان غربی	۱۲	۸	۴	۳	۳			
اردبیل	۶۴۷	۴۲۸	۲۵۸	۱۵۳	۱۱۳	۷۵	۶۶	۱۱۵
اصفهان	۱	۱	۳		۱	۱		۱
البرز	۳۳	۲۰	۸	۱۱	۹	۱	۳	۵
ایلام	۱	۱		۱				
بوشهر	۱		۱					
تهران	۱۹۲	۱۳۸	۹۰	۶۲	۴۷	۳۲	۲۶	۱۶
چهارمحال و بختیاری	۱							
خراسان جنوبی				۱	۱			
خراسان رضوی	۵	۵	۴	۲	۲	۲	۲	۱
خراسان شمالی								
خوزستان	۶	۱	۱	۲	۱	۱		
زنجان	۹	۱						
سمنان	۱			۱				
سیستان و بلوچستان	۱	۱						
فارس	۱	۵	۱			۱		
قزوین		۲	۳	۱				
قم	۲	۳	۲					
کردستان			۳					
کرمان	۱	۱						
کرمانشاه	۱	۱						
کهگیلویه و بویراحمد		۲						
گلستان	۲	۱	۱					
گیلان	۴۴	۲۵	۱۵	۱۳	۱۰	۶	۲	۲
لرستان	۱			۱				
مازندران	۱۵	۴	۱	۱	۱		۱	۳
مرکزی	۱	۲	۲	۱				
هرمزگان	۴	۳		۱	۱			۱
همدان	۵	۲	۲	۱				
یزد	۲	۱						
اظهاری نشده استان								
خارج از کشور	۳	۵		۴			۲	۱
اظهاری نشده محل اقامت		۱	۲		۱			

۷ - ۱ - مهاجران وارد شده طی ۵ سال گذشته بر حسب جنس، استان محل اقامت قبلی و سن (بر اساس آخرین جابجایی انجام شده) (دنباله) (نقاط روستایی)

جنس و استان محل اقامت قبلی	جمع	۰-۴ ساله	۵-۹ ساله	۱۰-۱۴ ساله	۱۵-۱۹ ساله	۲۰-۲۴ ساله	۲۵-۲۹ ساله	۳۰-۳۴ ساله	۳۵-۳۹ ساله
مرد و زن	۹۲۷۶	۳۴۶	۴۳۱	۵۸۰	۱۲۱۳	۲۳۶۶	۱۵۲۲	۱۹۸۱	۵۹۴
آذربایجان شرقی	۶۰۵	۱۰	۱۱	۷	۱۰۳	۲۵۴	۹۲	۵۰	۳۰
آذربایجان غربی	۴۱۸	۶	۳	۱	۵۱	۲۵۱	۸۷	۱۱	۳
اردبیل	۵۰۳۹	۱۹۷	۲۷۲	۴۴۰	۶۸۹	۱۰۰۹	۸۵۵	۵۴۴	۳۴۴
اصفهان	۲۹		۱	۱	۲	۱۲	۳	۴	۲
البرز	۱۲۰	۶	۹	۴	۱۴	۱۷	۲۰	۷	۱۰
ایلام	۲				۲				
بوشهر	۱۱				۶		۴		۱
تهران	۱۶۱۸	۷۵	۸۶	۹۲	۱۱۱	۲۹۸	۲۳۷	۱۶۴	۱۴۲
چهارمحال و بختیاری	۲				۲				
خراسان جنوبی	۳				۲		۱		
خراسان رضوی	۲۳			۲		۸	۸	۳	
خراسان شمالی	۱				۱				
خوزستان	۱۹				۸		۵	۶	
زنجان	۱۳۸	۳	۱	۱	۴۲	۶۱	۲۲	۶	۱
سمنان	۱۳			۱	۱	۷	۲		۱
سیستان و بلوچستان	۱۲	۱		۱	۶			۱	۱
فارس	۱۷			۱		۹	۲	۳	۱
قزوین	۳۲	۱	۱	۱	۱	۱۵	۷	۱	۲
قم	۱۷	۱		۱	۱	۴	۵	۳	
کردستان	۸۵	۲	۱		۱۲	۵۴	۱۲	۳	
کرمان	۲۷	۳			۱	۹	۵	۵	۲
کرمانشاه	۱۱۴	۴	۳	۱	۵	۷۳	۱۶	۶	۴
کهگیلویه و بویراحمد	۳				۱	۱			
گلستان	۱۲	۱			۴		۳	۳	
گیلان	۴۲۸	۲۶	۲۹	۱۴	۷۳	۷۵	۵۲	۵۴	۳۴
لرستان	۱۴۴				۱۷	۹۳	۲۹	۳	۲
مازندران	۱۰۸	۸	۵	۵	۱۳	۲۲	۲۸	۸	۸
مرکزی	۱۳				۱۰		۳		
هرمزگان	۱۷	۱	۱	۱	۲	۳	۱	۵	۱
همدان	۱۰۱				۶۲	۳۷	۲		
یزد	۱۳	۱			۱	۲	۴	۱	
اظهار نشده استان	۵	۱		۱	۱	۲			
خارج از کشور	۳۲	۱	۱		۱	۶	۸	۴	۳
اظهار نشده محل اقامت	۵۵	۶	۷	۷	۸	۳	۸	۳	۲

۷-۱ - مهاجران وارد شده طی ۵ سال گذشته بر حسب جنس، استان محل اقامت قبلی و سن
(بر اساس آخرین جابجایی انجام شده) (دنباله) (نقاط روستایی)

جنس و استان محل اقامت قبلی	۴۰-۴۴ ساله	۴۵-۴۹ ساله	۵۰-۵۴ ساله	۵۵-۵۹ ساله	۶۰-۶۴ ساله	۶۵-۶۹ ساله	۷۰-۷۴ ساله	۷۵ ساله و بیش تر
مرد وزن	۳۷۴	۲۸۸	۱۹۶	۱۷۴	۱۰۶	۵۷	۵۰	۱۱
آذربایجان شرقی	۲۰	۸	۶	۸	۲	۳		۱
آذربایجان غربی	۱	۲	۱	۱				
اردبیل	۲۲۶	۱۵۲	۹۰	۷۷	۴۸	۲۴	۲۶	۴۶
اصفهان	۲	۲		۱				
البرز	۸	۶	۸	۴	۱	۴	۱	۱
ایلام								
بوشهر								
تهران	۸۶	۹۰	۶۶	۶۳	۴۲	۲۱	۱۸	۲۷
چهارمحال و بختیاری								
خراسان جنوبی								
خراسان رضوی		۱	۱					
خراسان شمالی								
خوزستان								
زنجان	۱							
سمنان	۱							
سیستان و بلوچستان	۱			۱				
فارس		۱						
قزوین	۱	۱		۱				
قم	۱	۱						
کردستان				۱				
کرمان	۱		۱					
کرمانشاه	۱	۱						
کهگیلویه و بویراحمد	۱							
گلستان							۱	
گیلان	۲۰	۱۳	۱۲	۱۱	۷	۴	۳	۱
لرستان								
مازندران		۳	۲	۳	۱	۱	۱	
مرکزی								
هرمزگان	۱	۱						
همدان								
یزد		۲	۱					۱
اظهاری نشده استان								
خارج از کشور	۱	۲	۵					
اظهاری نشده محل اقامت	۱	۲	۳	۷	۱		۱	۳

۷ - ۱ - مهاجران وارد شده طی ۵ سال گذشته بر حسب جنس، استان محل اقامت قبلی و سن
(بر اساس آخرین جابجایی انجام شده) (دنباله) (نقاط روستایی)

۳۵-۳۹	۳۰-۳۴	۲۵-۲۹	۲۰-۲۴	۱۵-۱۹	۱۰-۱۴	۵-۹	۰-۴	جمع	جنس و استان محل اقامت قبلی
ساله	ساله	ساله	ساله	ساله	ساله	ساله	ساله		
۳۲۵	۴۷۴	۱۶۲	۱۷۲۱	۷۳۱	۳۱۹	۲۳۰	۱۶۵	۵۶۵۳	مرد
۲۰	۳۳	۶۸	۲۲۹	۸۴	۵	۶	۴	۴۸۳	آذربایجان شرقی
۱	۵	۸۴	۲۴۸	۵۱	۱	۱	۴	۳۹۹	آذربایجان غربی
۱۶۷	۲۶۱	۳۵۵	۵۱۴	۳۰۵	۳۱۹	۱۴۵	۹۵	۲۵۵۱	اردبیل
۱	۳	۳	۱۲	۱				۲۵	اصفهان
۶	۵	۸	۱۲	۸	۲	۵	۳	۶۷	البرز
			۲					۲	ایلام
۱		۴	۶					۱۱	بوشهر
۸۹	۹۷	۱۶۰	۲۳۵	۷۱	۴۵	۴۶	۳۱	۱۰۰۹	تهران
			۲					۲	چهارمحال و بختیاری
			۲					۲	خراسان جنوبی
	۲	۶	۸	۲				۱۹	خراسان رضوی
			۱					۱	خراسان شمالی
	۶	۴	۸					۱۸	خوزستان
	۳	۱۹	۵۹	۴۲	۱		۲	۱۲۷	زنجان
		۲	۷	۱				۱۱	سمنان
۱			۶		۱		۱	۱۱	سیستان و بلوچستان
۱	۲	۱	۸					۱۳	فارس
۲	۱	۵	۱۱	۱		۱		۲۳	قزوین
	۲	۳	۳					۹	قم
	۲	۱۱	۵۳	۱۲				۷۹	کردستان
۱	۳	۵	۸					۱۹	کرمان
۳	۵	۱۲	۷۱	۵	۱	۱	۳	۱۰۲	کرمانشاه
		۱	۱					۳	کهگیلویه و بویراحمد
	۲	۱	۲			۱		۷	گلستان
۲۲	۲۷	۲۵	۵۳	۶۱	۵	۱۸	۱۵	۲۶۶	گیلان
۲	۳	۲۹	۹۳	۱۷				۱۴۴	لرستان
۵	۲	۱۷	۱۶	۱۱	۲	۲	۶	۶۸	مازندران
		۲	۱۰					۱۲	مرکزی
	۴	۱	۲	۱	۱			۱۱	هرمزگان
		۲	۳۶	۶۲				۱۰۰	همدان
	۱	۴	۲			۱		۱۱	یزد
			۲		۱			۳	اظهارنشده استان
۲	۳	۴	۴	۱		۱	۱	۲۰	خارج از کشور
۱	۲	۶	۲	۲	۵	۲		۲۵	اظهارنشده محل اقامت قبلی

۷-۱ - مهاجران وارد شده طی ۵ سال گذشته بر حسب جنس، استان محل اقامت قبلی و سن
(بر اساس آخرین جابجایی انجام شده) (دنباله) (نقاط روستایی)

جنس و استان محل اقامت قبلی	۴۰-۴۴ ساله	۴۵-۴۹ ساله	۵۰-۵۴ ساله	۵۵-۵۹ ساله	۶۰-۶۴ ساله	۶۵-۶۹ ساله	۷۰-۷۴ ساله	۷۵ ساله و بیش تر
مرد	۲۰۹	۱۷۱	۱۱۳	۱۰۳	۶۶	۲۹	۳۱	۴۰
آذربایجان شرقی	۱۲	۷	۴	۷	۲	۱		۱
آذربایجان غربی	۱	۲	۱					
اردبیل	۱۲۰	۸۵	۵۳	۵۰	۲۹	۱۳	۱۷	۲۳
اصفهان	۲	۲		۱				
البرز	۴	۴	۵		۱	۳	۱	
ایلام								
بوشهر								
تهران	۵۳	۵۲	۳۷	۳۵	۲۵	۸	۱۲	۱۳
چهارمحال و بختیاری								
خراسان جنوبی								
خراسان رضوی		۱						
خراسان شمالی								
خوزستان								
زنجان	۱							
سمنان	۱							
سیستان و بلوچستان	۱			۱				
فارس		۱						
قزوین		۱		۱				
قم		۱						
کردستان				۱				
کرمان	۱		۱					
کرمانشاه		۱						
کهگیلویه و بویراحمد	۱							
گلستان								۱
گیلان	۱۰	۹	۵	۸	۳	۴		۱
لرستان								
مازندران		۲	۱	۲	۱		۱	
مرکزی								
هرمزگان	۱	۱						
همدان								
یزد		۱	۱					۱
اظهار نشده استان								
خارج از کشور	۱		۳					
اظهار نشده محل اقامت		۲	۱	۱	۱			

۷- ۱- مهاجران وارد شده طی ۵ سال گذشته بر حسب جنس، استان محل اقامت قبلی و سن

(بر اساس آخرین جابجایی انجام شده) (دنباله) (نقاط روستایی)

جمع	۰-۴ ساله	۵-۹ ساله	۱۰-۱۴ ساله	۱۵-۱۹ ساله	۲۰-۲۴ ساله	۲۵-۲۹ ساله	۳۰-۳۴ ساله	۳۵-۳۹ ساله	جنس و استان محل اقامت قبلی
۳۶۲۳	۱۸۱	۲۰۱	۱۹۱	۴۷۵	۶۳۸	۶۸۰	۴۲۴	۲۶۹	زن
۱۲۲	۶	۵	۲	۱۹	۲۵	۲۴	۱۷	۱۰	آذربایجان شرقی
۱۹	۲	۲			۳	۳	۶	۲	آذربایجان غربی
۲۴۸۸	۱۰۲	۱۲۷	۱۲۱	۳۸۴	۴۹۵	۵۰۰	۲۸۳	۱۷۷	اردبیل
۴			۱	۱			۱	۱	اصفهان
۵۳	۳	۴	۲	۶	۵	۱۲	۲	۴	البرز
									ایلام
									بوشهر
۶۰۹	۴۴	۴۰	۴۷	۴۰	۶۳	۷۷	۶۷	۵۳	تهران
									چهارمحال و بختیاری
۱						۱			خراسان جنوبی
۴						۲	۱		خراسان رضوی
									خراسان شمالی
۱						۱			خوزستان
۱۱	۱	۱			۲	۳	۳	۱	زنجان
۲			۱					۱	سمنان
۱							۱		سیستان و بلوچستان
۴			۱		۱	۱	۱		فارس
۹	۱		۱		۴	۲			قزوین
۸	۱		۱	۱	۱	۲	۱		قم
۶	۲	۱			۱	۱	۱		کردستان
۸	۳		۱	۱			۲	۱	کرمان
۱۲	۱	۲			۲	۴	۱	۱	کرمانشاه
									کهگیلویه و بویراحمد
۵					۲	۲	۱		گلستان
۱۶۲	۱۱	۱۱	۹	۱۲	۲۲	۲۷	۲۷	۱۲	گیلان
									لرستان
۴۰	۲	۳	۳	۲	۶	۱۱	۶	۳	مازندران
۱						۱			مرکزی
۶	۱	۱		۱	۱		۱	۱	هرمزگان
۱					۱				همدان
۲				۱					یزد
۲	۱			۱					اظهارننده استان
۱۲					۲	۴	۱	۱	خارج از کشور
۳۰	۴	۲	۲	۶	۱	۲	۱	۱	اظهارننده محل اقامت

۷-۱ - مهاجران وارد شده طی ۵ سال گذشته بر حسب جنس، استان محل اقامت قبلی و سن
(بر اساس آخرین جابجایی انجام شده) (دنباله) (نقاط روستایی)

جنس و استان محل اقامت قبلی	۴۰-۴۴ ساله	۴۵-۴۹ ساله	۵۰-۵۴ ساله	۵۵-۵۹ ساله	۶۰-۶۴ ساله	۶۵-۶۹ ساله	۷۰-۷۴ ساله	۷۵ ساله و بیش تر
زن	۱۶۵	۱۱۷	۸۳	۷۱	۴۰	۲۸	۱۹	۴۱
آذربایجان شرقی	۸	۱	۲	۱		۲		
آذربایجان غربی				۱				
اردبیل	۱۰۶	۶۷	۳۷	۲۷	۱۹	۱۱	۹	۲۳
اصفهان								
البرز	۴	۲	۳	۴		۱		۱
ایلام								
بوشهر								
تهران	۳۳	۳۸	۲۹	۲۸	۱۷	۱۳	۶	۱۴
چهارمحال و بختیاری								
خراسان جنوبی								
خراسان رضوی		۱						
خراسان شمالی								
خوزستان								
زنجان								
سمنان								
سیستان و بلوچستان								
فارس								
قزوین	۱							
قم	۱							
کردستان								
کرمان								
کرمانشاه	۱							
کهگیلویه و بویراحمد								
گلستان								
گیلان	۱۰	۴	۷	۳	۴		۳	
لرستان								
مازندران		۱	۱	۱		۱		
مرکزی								
هرمزگان								
همدان								
یزد		۱						
اظهار نشده استان								
خارج از کشور		۲	۲					
اظهار نشده محل اقامت	۱		۲	۶			۱	۳

۸ - ۱ - مهاجران وارد شده طی ۵ سال گذشته بر حسب جنس، استان محل اقامت قبلی و شهرستان محل اقامت فعلی
(بر اساس آخرین جابجایی انجام شده) (کل)

شهرستان محل اقامت فعلی						جنس و استان محل اقامت قبلی
گرمی	مشگین شهر	خلخال	بيله سوار	اردبیل	جمع	
۳۱۸۱	۴۲۶۲	۴۱۷۴	۱۸۷۸	۳۰۹۱۵	۵۶۱۴۱	مرد و زن
۱۹۳	۳۲۳	۱۵۶	۸۱	۲۱۱۲	۳۷۹۳	آذربایجان شرقی
۱۰۱	۸۴	۱۰۶	۲۷	۱۲۲۸	۲۰۵۱	آذربایجان غربی
۱۷۹۰	۲۵۶۴	۲۲۳۶	۱۵۳۹	۱۶۲۹۱	۳۱۴۶۶	اردبیل
۱۵	۱۴	۲۴	۲	۱۸۰	۲۷۷	اصفهان
۱۴۴	۱۰۴	۱۵۶	۲۷	۷۳۲	۱۳۰۵	البرز
۲	۲	۴		۴۰	۴۹	ایلام
۷	۸	۴		۸۳	۱۱۷	بوشهر
۳۸۵	۶۴۱	۵۷۶	۱۲۱	۵۸۳۹	۹۲۴۷	تهران
۱	۱			۱۹	۲۱	چهارمحال و بختیاری
۳	۲	۱		۱۲	۲۰	خراسان جنوبی
۴	۲۶	۱۷		۲۱۵	۲۸۹	خراسان رضوی
	۲	۴		۱۵	۲۲	خراسان شمالی
۱۷	۱۵	۱۳	۶	۱۶۶	۲۴۵	خوزستان
۲۱	۲۸	۳۴	۲	۱۹۹	۴۲۶	زنجان
۱۰	۱	۱۶		۴۹	۸۷	سمنان
۶	۷	۴	۲	۸۴	۱۲۶	سیستان و بلوچستان
۴	۱	۱۷	۲	۱۲۸	۱۸۲	فارس
۱۵	۱۰	۳۰	۱	۱۰۴	۱۹۴	قزوین
۲۸	۲۵	۱۰	۱۹	۱۶۰	۲۶۲	قم
۲۶	۶	۱۹		۲۲۱	۳۵۹	کردستان
۹	۶	۲۵		۸۱	۱۳۵	کرمان
۲۱	۱۲	۳۰	۲	۱۳۰	۳۱۶	کرمانشاه
		۶	۱	۲۹	۳۷	کهگیلویه و بویراحمد
۶	۱۰	۵	۱	۹۲	۱۲۳	گلستان
۲۰۳	۲۴۰	۵۴۰	۲۵	۱۷۳۵	۳۰۹۲	گیلان
۱	۲	۱۲		۵۳	۲۱۴	لرستان
۹۲	۶۸	۳۶	۴	۴۹۹	۸۲۵	مازندران
۱۵	۱۲	۵		۳۸	۹۱	مرکزی
۳	۲۱	۲۶	۲	۸۲	۱۴۹	هرمزگان
۲۷	۳	۹	۲	۹۴	۲۳۳	همدان
۹	۴	۲۷		۴۹	۹۷	یزد
۱		۲		۴	۱۰	اظهار نشده استان
۶	۱۱	۱۱	۵	۱۱۸	۱۸۷	خارج از کشور
۱۶	۹	۱۳	۷	۳۴	۹۴	اظهار نشده محل اقامت قبلی

۸ - ۱ - مهاجران وارد شده طی ۵ سال گذشته بر حسب جنس، استان محل اقامت قبلی و شهرستان محل اقامت فعلی (بر اساس آخرین جابجایی انجام شده) (دنباله) (کل)

شهرستان محل اقامت فعلی					جنس و استان محل اقامت قبلی
سرعین	نیر	نمین	کوثر	پارس آباد	
۳۱۶	۱۱۹۹	۱۷۳۰	۱۹۰	۷۵۹۶	مرد و زن
۲۷	۴۳	۴۸	۱۹	۷۹۱	آذربایجان شرقی
۵	۲۳	۲۸	۲	۴۴۷	آذربایجان غربی
۱۶۴	۶۸۸	۹۵۹	۶۷۳	۴۵۶۲	اردبیل
۵	۲	۱۰	۹	۱۶	اصفهان
۵	۲۰	۴۷	۱۴	۵۶	البرز
				۱	ایلام
	۲			۱۳	بوشهر
۸۰	۳۶۴	۳۴۷	۱۱۴	۷۸۰	تهران
					چهارمحال و بختیاری
		۱		۱	خراسان جنوبی
۲	۲	۶	۲	۱۵	خراسان رضوی
				۱	خراسان شمالی
	۳	۵		۲۰	خوزستان
	۵	۶	۸	۱۲۳	زنجان
				۱۱	سمنان
۱		۵	۱	۱۶	سیستان و بلوچستان
		۱۶	۱	۱۳	فارس
۹	۳	۴		۱۸	قزوین
		۱		۱۹	قم
۱	۲	۱۱		۷۳	کردستان
	۲	۳		۹	کرمان
	۱	۲۲	۴	۹۴	کرمانشاه
			۱		کهگیلویه و بویراحمد
	۱	۱		۷	گلستان
۱۴	۱۳	۱۴۲	۲۴	۱۵۵	گیلان
	۱		۷	۱۳۸	لرستان
۱	۹	۳۵	۷	۷۴	مازندران
			۲	۱۹	مرکزی
	۱	۴		۱۰	هرمزگان
		۶	۱	۹۱	همدان
۱		۳		۴	یزد
			۱	۲	اظهار نشده استان
	۱۲	۱۱		۱۳	خارج از کشور
۱	۲	۸		۴	اظهار نشده محل اقامت قبلی

۸ - ۱ - مهاجران وارد شده طی ۵ سال گذشته بر حسب جنس، استان محل اقامت قبلی و شهرستان محل اقامت فعلی
(بر اساس آخرین جابجایی انجام شده) (دنباله) (کل)

شهرستان محل اقامت فعلی						جنس و استان محل اقامت قبلی
گرمی	مشگین شهر	خلخال	بيله سوار	اردبیل	جمع	
۱۹۲۶	۲۴۳۲	۲۱۰۵	۱۶۰	۱۵۷۷۹	۲۹۸۴۳	مرد
۱۴۳	۱۷۱	۷۸	۵۰	۱۱۱۳	۲۱۶۱	آذربایجان شرقی
۹۶	۶۹	۵۰	۱۶	۷۹۴	۱۴۷۸	آذربایجان غربی
۹۴۵	۱۴۰۴	۱۱۲۵	۶۶۴	۷۸۱۸	۱۵۴۸۸	اردبیل
۱۵	۸	۱۲		۱۰۷	۱۷۱	اصفهان
۸۱	۵۱	۸۷	۱۱	۳۷۹	۶۷۷	البرز
۱	۲			۲۰	۲۴	ایلام
۴	۴	۳		۵۳	۷۶	بوشهر
۲۷۶	۳۵۲	۳۱۹	۷۶	۳۱۹۷	۵۲۴۰	تهران
۱	۱			۸	۱۰	چهارمحال و بختیاری
۲	۱			۷	۱۲	خراسان جنوبی
۴	۱۸	۱۲		۱۳۵	۱۸۸	خراسان رضوی
	۲	۳		۱۰	۱۶	خراسان شمالی
۱۵	۸	۷	۳	۹۱	۱۴۳	خوزستان
۲۱	۲۳	۱۷		۱۱۰	۲۹۹	زنجان
۸	۱	۹		۲۸	۵۷	سمنان
۴	۵	۴	۲	۵۷	۸۹	سیستان و بلوچستان
۴		۱۱		۷۹	۱۱۱	فارس
۱۲	۵	۲۱		۵۶	۱۱۳	قزوین
۱۵	۱۱	۵	۹	۸۹	۱۴۱	قم
۲۱	۶	۵		۱۴۳	۲۵۲	کردستان
۷	۴	۱۳		۵۵	۹۱	کرمان
۱۶	۸	۹	۲	۸۱	۲۲۴	کرمانشاه
		۴	۱	۱۹	۲۵	کهگیلویه و بویراحمد
۳	۶	۳	۱	۴۲	۶۳	گلستان
۱۲۱	۱۹۳	۲۳۲	۱۴	۷۵۷	۱۵۱۱	گیلان
۱	۲	۵		۲۴	۱۷۷	لرستان
۴۹	۴۱	۲۱	۳	۲۵۱	۴۴۴	مازندران
۱۰	۷	۲		۲۴	۵۵	مرکزی
۲	۱۳	۱۳	۱	۴۷	۸۸	هرمزگان
۲۶	۳	۴	۱	۵۵	۱۸۳	همدان
۸	۲	۱۷		۲۸	۵۹	یزد
		۱		۲	۶	اظهار نشده استان
۶	۷	۹	۲	۷۷	۱۲۰	خارج از کشور
۹	۴	۴	۴	۲۳	۵۱	اظهار نشده محل اقامت قبلی

۸- ۱- مهاجران وارد شده طی ۵ سال گذشته بر حسب جنس، استان محل اقامت قبلی و شهرستان محل اقامت فعلی (بر اساس آخرین جابجایی انجام شده) (دنباله) (کل)

شهرستان محل اقامت فعلی					جنس و استان محل اقامت قبلی
پارس آباد	کوثر	نمین	نیر	سرعین	
۴۶۸۷	۴۷۷	۷۷۷	۶۶۴	۱۳۶	مرد
۵۳۲	۸	۲۳	۲۶	۱۷	آذربایجان شرقی
۴۱۲	۱	۱۶	۲۲	۲	آذربایجان غربی
۲۳۴۵	۳۵۹	۴۰۹	۳۶۱	۵۸	اردبیل
۱۶	۵	۴	۲	۲	اصفهان
۲۸	۸	۱۹	۱۱	۲	البرز
۱					ایلام
۱۱			۱		بوشهر
۵۴۱	۶۲	۱۷۷	۱۹۸	۴۲	تهران
					چهارمحال و بختیاری
۱		۱			خراسان جنوبی
۱۳	۱	۲	۲	۱	خراسان رضوی
۱					خراسان شمالی
۱۴		۲	۳		خوزستان
۱۱۶	۵	۵	۲		زنجان
۱۱					سمنان
۱۱	۱	۴		۱	سیستان و بلوچستان
۹	۱	۷			فارس
۱۲		۱	۲	۴	قزوین
۱۲					قم
۷۱		۴	۲		کردستان
۸		۲	۲		کرمان
۹۱	۴	۱۲	۱		کرمانشاه
	۱				کهگیلویه و بویراحمد
۶		۱	۱		گلستان
۱۱۵	۹	۵۵	۹	۶	گیلان
۱۳۷	۷		۱		لرستان
۵۱	۴	۱۷	۷		مازندران
۱۲					مرکزی
۸		۳	۱		هرمزگان
۹۱		۳			همدان
۳		۱			یزد
۲	۱				اظهارنشده استان
۴		۷	۸		خارج از کشور
۲		۲	۲	۱	اظهارنشده محل اقامت قبلی

۸ - ۱ - مهاجران وارد شده طی ۵ سال گذشته بر حسب جنس، استان محل اقامت قبلی و شهرستان محل اقامت فعلی (بر اساس آخرین جابجایی انجام شده) (دنباله) (کل)

شهرستان محل اقامت فعلی						جنس و استان محل اقامت قبلی
گرمی	مشگین شهر	خلخال	بيله سوار	اردبیل	جمع	
۱۲۵۵	۱۸۳۰	۲۰۶۹	۱۰۱۸	۱۵۱۳۶	۲۶۲۹۸	زن
۵۰	۱۵۲	۷۸	۳۱	۹۹۹	۱۶۳۲	آذربایجان شرقی
۵	۱۵	۵۶	۱۱	۴۳۴	۵۷۳	آذربایجان غربی
۸۴۵	۱۱۶۰	۱۱۱۱	۸۷۵	۸۴۷۳	۱۵۹۷۸	اردبیل
	۶	۱۲	۲	۷۳	۱۰۶	اصفهان
۶۳	۵۳	۶۹	۱۶	۳۵۳	۶۲۸	البرز
۱		۴		۲۰	۲۵	ایلام
۳	۴	۱		۳۰	۴۱	بوشهر
۱۰۹	۲۸۹	۲۵۷	۴۵	۲۶۴۲	۴۰۰۷	تهران
				۱۱	۱۱	چهارمحال و بختیاری
۱	۱	۱		۵	۸	خراسان جنوبی
	۸	۵		۸۰	۱۰۱	خراسان رضوی
		۱		۵	۶	خراسان شمالی
۲	۷	۶	۳	۷۵	۱۰۲	خوزستان
	۵	۱۷	۲	۸۹	۱۲۷	زنجان
۲		۷		۲۱	۳۰	سمنان
۲	۲			۲۷	۳۷	سیستان و بلوچستان
	۱	۶	۲	۴۹	۷۱	فارس
۳	۵	۹	۱	۴۸	۸۱	قزوین
۱۳	۱۴	۵	۱۰	۷۱	۱۲۱	قم
۵		۱۴		۷۸	۱۰۷	کردستان
۲	۲	۱۲		۲۶	۴۴	کرمان
۵	۴	۲۱		۴۹	۹۲	کرمانشاه
		۲		۱۰	۱۲	کهگیلویه و بویراحمد
۳	۴	۲		۵۰	۶۰	گلستان
۸۲	۴۷	۳۰۸	۱۱	۹۷۸	۱۵۸۱	گیلان
		۷		۲۹	۳۷	لرستان
۴۳	۲۷	۱۵	۱	۲۴۸	۳۸۱	مازندران
۵	۵	۳		۱۴	۳۶	مرکزی
۱	۸	۱۳	۱	۳۵	۶۱	هرمزگان
۱		۵	۱	۳۹	۵۰	همدان
۱	۲	۱۰		۲۱	۳۸	یزد
۱		۱		۲	۴	اظهارنشده استان
	۴	۲	۳	۴۱	۶۷	خارج از کشور
۷	۵	۹	۳	۱۱	۴۳	اظهارنشده محل اقامت قبلی

۸ - ۱ - مهاجران وارد شده طی ۵ سال گذشته بر حسب جنس، استان محل اقامت قبلی و شهرستان محل اقامت فعلی
(بر اساس آخرین جابجایی انجام شده) (دنباله) (کل)

شهرستان محل اقامت فعلی					جنس و استان محل اقامت قبلی
پارس آباد	کوثر	نمین	نیر	سرعین	
۲۹۰۹	۴۱۳	۹۵۳	۵۳۵	۱۸۰	زن
۲۵۹	۱۱	۲۵	۱۷	۱۰	آذربایجان شرقی
۳۵	۱	۱۲	۱	۳	آذربایجان غربی
۲۲۱۷	۳۱۴	۵۵۰	۳۲۷	۱۰۶	اردبیل
	۴	۶		۳	اصفهان
۲۸	۶	۲۸	۹	۳	البرز
					ایلام
۲			۱		بوشهر
۲۳۹	۵۲	۱۷۰	۱۶۶	۳۸	تهران
					چهارمحال و بختیاری
					خراسان جنوبی
۲	۱	۴		۱	خراسان رضوی
					خراسان شمالی
۶		۳			خوزستان
۷	۳	۱	۳		زنجان
					سمنان
۵		۱			سیستان و بلوچستان
۴		۹			فارس
۶		۳	۱	۵	قزوین
۷		۱			قم
۲		۷		۱	کردستان
۱		۱			کرمان
۳		۱۰			کرمانشاه
					کهگیلویه و بویراحمد
۱					گلستان
۴۰	۱۵	۸۸	۴	۸	گیلان
					لرستان
۲۳	۳	۱۸	۲	۱	مازندران
۷	۲				مرکزی
۲		۱			هرمزگان
	۱	۳			همدان
۱		۲		۱	یزد
					اظهارنشده استان
۹		۴	۴		خارج از کشور
۲		۶			اظهارنشده محل اقامت قبلی

۸ - ۱ - مهاجران وارد شده طی ۵ سال گذشته بر حسب جنس، استان محل اقامت قبلی و شهرستان محل اقامت فعلی (بر اساس آخرین جابجایی انجام شده) (نقاط شهری)

شهرستان محل اقامت فعلی						جنس و استان محل اقامت قبلی
گرمی	مشگین شهر	خلخال	بيله سوار	اردبیل	جمع	
۱۶۵۲	۳۴۱۷	۳۲۱۳	۱۲۱۱	۲۹۷۷۶	۴۶۸۶۵	مرد و زن
۶۲	۲۸۷	۱۵۰	۵۳	۲۰۸۴	۳۱۸۸	آذربایجان شرقی
۱۹	۷۶	۹۹	۲۲	۱۲۰۴	۱۶۳۳	آذربایجان غربی
۱۰۰۴	۲۰۴۵	۱۷۱۷	۹۸۰	۱۵۶۶۱	۲۶۴۲۷	اردبیل
۴	۱۳	۱۶	۲	۱۷۹	۲۴۸	اصفهان
۱۰۴	۷۴	۱۳۳	۲۷	۷۳۲	۱۱۸۵	البرز
۱	۱	۴		۴۰	۴۷	ایلام
۴	۵	۳		۸۲	۱۰۶	بوشهر
۱۷۴	۴۸۷	۴۰۹	۶۹	۵۴۶۱	۷۶۲۹	تهران
				۱۹	۱۹	چهارمحال و بختیاری
	۲	۱		۱۲	۱۷	خراسان جنوبی
	۲۱	۱۴		۲۱۲	۲۶۶	خراسان رضوی
	۲	۴		۱۴	۲۱	خراسان شمالی
۴	۱۵	۱۳	۶	۱۶۴	۲۲۶	خوزستان
۹	۱۸	۲۲	۲	۱۹۶	۲۸۸	زنجان
۶		۱۲		۴۹	۷۴	سمنان
۴	۷	۴	۲	۸۲	۱۱۴	سیستان و بلوچستان
۱	۱	۱۴	۲	۱۲۸	۱۶۵	فارس
۵	۹	۲۳	۱	۱۰۰	۱۶۲	قزوین
۲۶	۱۵	۱۰	۱۷	۱۶۰	۲۴۵	قم
۱۱	۳	۱۷		۲۱۳	۲۷۴	کردستان
۴	۶	۱۰		۸۰	۱۰۸	کرمان
۱۱	۵	۲۹	۱	۱۲۳	۲۰۲	کرمانشاه
		۵		۲۹	۳۴	کهگیلویه و بویراحمد
۳	۷	۵		۹۰	۱۱۱	گلستان
۹۶	۲۳۲	۳۹۰	۱۶	۱۷۱۷	۲۶۶۴	گیلان
	۲	۱۲		۵۳	۷۰	لرستان
۵۹	۳۹	۳۴	۳	۴۹۴	۷۱۷	مازندران
۱۰	۱۱	۳		۳۷	۷۸	مرکزی
	۱۸	۲۰	۲	۸۲	۱۳۲	هرمزگان
۱۹	۲	۹	۲	۹۳	۱۳۲	همدان
۷	۲	۲۱		۴۷	۸۴	یزد
		۲		۳	۵	اظهار نشده استان
۳	۱۱	۵	۴	۱۰۸	۱۵۵	خارج از کشور
۲	۱	۳		۲۸	۳۹	اظهار نشده محل اقامت قبلی

۸- ۱- مهاجران وارد شده طی ۵ سال گذشته بر حسب جنس، استان محل اقامت قبلی و شهرستان محل اقامت فعلی (بر اساس آخرین جابجایی انجام شده) (دنباله) (نقاط شهری)

شهرستان محل اقامت فعلی					جنس و استان محل اقامت قبلی
پارس آباد	کوثر	نمین	نیر	سرعین	
۵۰۴۷	۵۳۹	۱۱۳۷	۷۲۷	۱۴۶	مرد و زن
۴۳۹	۱۱	۴۳	۳۴	۲۵	آذربایجان شرقی
۱۸۷		۲۱	۴	۱	آذربایجان غربی
۳۳۴۵	۴۲۸	۶۳۷	۵۳۲	۷۸	اردبیل
۱۳	۷	۹		۵	اصفهان
۵۳	۱۱	۲۹	۱۹	۳	البرز
۱					ایلام
۱۱			۱		بوشهر
۶۴۱	۴۸	۲۰۶	۱۱۰	۲۴	تهران
					چهارمحال و بختیاری
۱		۱			خراسان جنوبی
۱۰		۶	۱	۲	خراسان رضوی
۱					خراسان شمالی
۲۰		۳	۱		خوزستان
۲۴	۷	۵	۵		زنجان
۷					سمنان
۱۴		۱			سیستان و بلوچستان
۷		۱۲			فارس
۱۵		۴	۲	۳	قزوین
۱۶		۱			قم
۲۱		۸	۱		کردستان
۷		۱			کرمان
۱۷		۱۵	۱		کرمانشاه
					کهگیلویه و بویراحمد
۵			۱		گلستان
۹۰	۲۱	۹۱	۷	۴	گیلان
۳					لرستان
۵۸	۴	۲۴	۲		مازندران
۱۵	۲				مرکزی
۹			۱		هرمزگان
۲		۵			همدان
۳		۳		۱	یزد
					اظهاری نشده استان
۱۰		۱۱	۳		خارج از کشور
۲		۱	۲		اظهاری نشده محل اقامت قبلی

۸ - ۱- مهاجران وارد شده طی ۵ سال گذشته بر حسب جنس، استان محل اقامت قبلی و شهرستان محل اقامت فعلی (بر اساس آخرین جابجایی انجام شده) (دنباله) (نقاط شهری)

شهرستان محل اقامت فعلی						جنس و استان محل اقامت قبلی
گرمی	مشگین شهر	خلخال	بيله سوار	اردبیل	جمع	
۱۱۸۶	۱۹۶۰	۱۵۵۹	۵۵۱	۱۵۱۷۰	۲۴۱۹۰	مرد
۳۹	۱۵۳	۷۳	۳۴	۱۰۹۳	۱۶۷۸	آذربایجان شرقی
۱۵	۶۴	۴۴	۱۳	۷۷۵	۱۰۷۹	آذربایجان غربی
۴۹۷	۱۱۲۶	۸۲۷	۴۲۵	۷۵۴۳	۱۲۹۳۷	اردبیل
۴	۷	۸		۱۰۶	۱۴۶	اصفهان
۵۶	۳۴	۷۴	۱۱	۳۷۹	۶۱۰	البرز
	۱			۲۰	۲۲	ایلام
۱	۱	۲		۵۲	۶۵	بوشهر
۱۰۹	۲۶۱	۲۲۸	۴۲	۲۹۵۴	۴۲۳۱	تهران
				۸	۸	چهارمحال و بختیاری
	۱			۷	۱۰	خراسان جنوبی
	۱۴	۱۰		۱۳۲	۱۶۹	خراسان رضوی
	۲	۳		۹	۱۵	خراسان شمالی
۲	۸	۷	۳	۸۹	۱۲۵	خوزستان
۹	۱۶	۱۲		۱۰۷	۱۷۲	زنجان
۴		۷		۲۸	۴۶	سمنان
۲	۵	۴	۲	۵۵	۷۸	سیستان و بلوچستان
۱		۸		۷۹	۹۸	فارس
۲	۵	۱۶		۵۵	۹۰	قزوین
۱۳	۸	۵	۸	۸۹	۱۳۲	قم
۶	۳	۳		۱۳۸	۱۷۳	کردستان
۳	۴	۴		۵۴	۷۲	کرمان
۶	۳	۸	۱	۷۷	۱۲۲	کرمانشاه
		۳		۱۹	۲۲	کهگیلویه و بویراحمد
۲	۴	۳		۴۲	۵۶	گلستان
۵۲	۱۸۷	۱۵۱	۷	۷۴۷	۱۲۴۵	گیلان
	۲	۵		۲۴	۳۳	لرستان
۳۰	۲۴	۲۰	۲	۲۴۶	۳۷۶	مازندران
۶	۶			۲۳	۴۳	مرکزی
	۱۱	۱۰	۱	۴۷	۷۷	هرمزگان
۱۸	۲	۴	۱	۵۴	۸۳	همدان
۶	۱	۱۲		۲۶	۴۸	یزد
		۱		۲	۳	اظهارنشده استان
۳	۷	۴	۱	۷۲	۱۰۰	خارج از کشور
		۳		۱۹	۲۶	اظهارنشده محل اقامت قبلی

۸- ۱- مهاجران وارد شده طی ۵ سال گذشته بر حسب جنس، استان محل اقامت قبلی و شهرستان محل اقامت فعلی (بر اساس آخرین جابجایی انجام شده) (دنباله) (نقاط شهری)

شهرستان محل اقامت فعلی					جنس و استان محل اقامت قبلی
پارس آباد	کوثر	نمین	نیر	سرعین	
۲۸۲۰	۲۴۱	۵۲۶	۴۱۲	۶۵	مرد
۲۲۹	۳	۲۰	۱۹	۱۵	آذربایجان شرقی
۱۵۵		۱۰	۳		آذربایجان غربی
۱۷۰۶	۱۸۳	۲۹۱	۳۰۷	۳۲	اردبیل
۱۳	۳	۳		۲	اصفهان
۲۶	۷	۱۲	۱۰	۱	البرز
۱					ایلام
۹					بوشهر
۴۴۱	۳۰	۱۰۳	۵۳	۱۰	تهران
					چهارمحال و بختیاری
۱		۱			خراسان جنوبی
۹		۲	۱	۱	خراسان رضوی
۱					خراسان شمالی
۱۴		۱	۱		خوزستان
۱۸	۴	۴	۲		زنجان
۷					سمنان
۹		۱			سیستان و بلوچستان
۴		۶			فارس
۹		۱	۱	۱	قزوین
۹					قم
۱۹		۳	۱		کردستان
۶		۱			کرمان
۱۷		۹	۱		کرمانشاه
					کهگیلویه و بویراحمد
۴			۱		گلستان
۵۲	۷	۳۴	۵	۳	گیلان
۲					لرستان
۳۶	۴	۱۳	۱		مازندران
۸					مرکزی
۷			۱		هرمزگان
۲		۲			همدان
۲		۱			یزد
					اظهارننده استان
۳		۷	۳		خارج از کشور
۱		۱	۲		اظهارننده محل اقامت قبلی

۸ - ۱- مهاجران وارد شده طی ۵ سال گذشته بر حسب جنس، استان محل اقامت قبلی و شهرستان محل اقامت فعلی (بر اساس آخرین جابجایی انجام شده) (دنباله) (نقاط شهری)

شهرستان محل اقامت فعلی						جنس و استان محل اقامت قبلی
گرمی	مشگین شهر	خلخال	بيله سوار	اردبیل	جمع	
۷۶۶	۱۴۵۷	۱۶۵۴	۶۶۰	۱۴۶۰۶	۲۲۶۷۵	زن
۲۳	۱۳۴	۷۷	۱۹	۹۹۱	۱۵۱۰	آذربایجان شرقی
۴	۱۲	۵۵	۹	۴۲۹	۵۵۴	آذربایجان غربی
۵۰۷	۹۱۹	۸۹۰	۵۵۵	۸۱۱۸	۱۳۴۹۰	اردبیل
	۶	۸	۲	۷۳	۱۰۲	اصفهان
۴۸	۴۰	۵۹	۱۶	۳۵۳	۵۷۵	البرز
۱		۴		۲۰	۲۵	ایلام
۳	۴	۱		۳۰	۴۱	بوشهر
۶۵	۲۲۶	۱۸۱	۲۷	۲۵۰۷	۳۳۹۸	تهران
				۱۱	۱۱	چهارمحال و بختیاری
	۱	۱		۵	۷	خراسان جنوبی
	۷	۴		۸۰	۹۷	خراسان رضوی
		۱		۵	۶	خراسان شمالی
۲	۷	۶	۳	۷۵	۱۰۱	خوزستان
	۲	۱۰	۲	۸۹	۱۱۶	زنجان
۲		۵		۲۱	۲۸	سمنان
۲	۲			۲۷	۳۶	سیستان و بلوچستان
	۱	۶	۲	۴۹	۶۷	فارس
۳	۴	۷	۱	۴۵	۷۲	قزوین
۱۳	۷	۵	۹	۷۱	۱۱۳	قم
۵		۱۴		۷۵	۱۰۱	کردستان
۱	۲	۶		۲۶	۳۶	کرمان
۵	۲	۲۱		۴۶	۸۰	کرمانشاه
		۲		۱۰	۱۲	کهگیلویه و بویراحمد
۱	۳	۲		۴۸	۵۵	گلستان
۴۴	۴۵	۲۳۹	۹	۹۷۰	۱۴۱۹	گیلان
		۷		۲۹	۳۷	لرستان
۲۹	۱۵	۱۴	۱	۲۴۸	۳۴۱	مازندران
۴	۵	۳		۱۴	۳۵	مرکزی
	۷	۱۰	۱	۳۵	۵۵	هرمزگان
۱		۵	۱	۳۹	۴۹	همدان
۱	۱	۹		۲۱	۳۶	یزد
		۱		۱	۲	اظهارنشده استان
	۴	۱	۳	۳۶	۵۵	خارج از کشور
۲	۱			۹	۱۳	اظهارنشده محل اقامت قبلی

۸ - ۱ - مهاجران وارد شده طی ۵ سال گذشته بر حسب جنس، استان محل اقامت قبلی و شهرستان محل اقامت فعلی (بر اساس آخرین جابجایی انجام شده) (دنباله) (نقاط شهری)

شهرستان محل اقامت فعلی					جنس و استان محل اقامت قبلی
پارس آباد	کوثر	نمین	نیر	سرعین	
۲۲۲۷	۲۹۱	۶۱۱	۳۱۵	۸۱	زن
۲۱۰	۸	۲۳	۱۵	۱۰	آذربایجان شرقی
۳۲		۱۱	۱	۱	آذربایجان غربی
۱۶۳۹	۲۴۵	۳۴۶	۲۲۵	۴۶	اردبیل
	۴	۶		۳	اصفهان
۲۷	۴	۱۷	۹	۲	البرز
					ایلام
۲			۱		بوشهر
۲۰۰	۱۸	۱۰۳	۵۷	۱۴	تهران
					چهارمحال و بختیاری
					خراسان جنوبی
۱		۴		۱	خراسان رضوی
					خراسان شمالی
۶		۲			خوزستان
۶	۳	۱	۳		زنجان
					سمنان
۵					سیستان و بلوچستان
۳		۶			فارس
۶		۳	۱	۲	قزوین
۷		۱			قم
۲		۵			کردستان
۱					کرمان
		۶			کرمانشاه
					کهگیلویه و بویراحمد
۱					گلستان
۳۸	۱۴	۵۷	۲	۱	گیلان
۱					لرستان
۲۲		۱۱	۱		مازندران
۷	۲				مرکزی
۲					هرمزگان
		۳			همدان
۱		۲		۱	یزد
					اظهار نشده استان
۷		۴			خارج از کشور
۱					اظهار نشده محل اقامت قبلی

۸ - ۱- مهاجران وارد شده طی ۵ سال گذشته بر حسب جنس، استان محل اقامت قبلی و شهرستان محل اقامت فعلی (بر اساس آخرین جابجایی انجام شده) (نقاط روستایی)

شهرستان محل اقامت فعلی						جنس و استان محل اقامت قبلی
گرمی	مشگین شهر	خلخال	بيله سوار	اردبیل	جمع	
۱۵۲۹	۱۴۵	۹۶۱	۶۶۷	۱۱۳۹	۹۲۷۶	مرد و زن
۱۳۱	۳۶	۶	۲۸	۲۸	۶۰۵	آذربایجان شرقی
۸۲	۸	۷	۵	۲۴	۴۱۸	آذربایجان غربی
۷۸۶	۵۱۹	۵۱۹	۵۵۹	۶۳۰	۵۰۳۹	اردبیل
۱۱	۱	۸		۱	۲۹	اصفهان
۴۰	۳۰	۲۳			۱۲۰	البرز
۱	۱				۲	ایلام
۳	۳	۱		۱	۱۱	بوشهر
۲۱۱	۱۵۴	۱۶۷	۵۲	۳۷۸	۱۶۱۸	تهران
۱	۱				۲	چهارمحال و بختیاری
۳					۳	خراسان جنوبی
۴	۵	۳		۳	۲۳	خراسان رضوی
				۱	۱	خراسان شمالی
۱۳				۲	۱۹	خوزستان
۱۲	۱۰	۱۲		۳	۱۳۸	زنجان
۴	۱	۴			۱۳	سمنان
۲				۲	۱۲	سیستان و بلوچستان
۳		۳			۱۷	فارس
۱۰	۱	۷		۴	۳۲	قزوین
۲	۱۰		۲		۱۷	قم
۱۵	۳	۲		۸	۸۵	کردستان
۵		۱۵		۱	۲۷	کرمان
۱۰	۷	۱	۱	۷	۱۱۴	کرمانشاه
		۱	۱		۳	کهگیلویه و بویراحمد
۳	۳		۱	۲	۱۲	گلستان
۱۰۷	۸	۱۵۰	۹	۱۸	۴۲۸	گیلان
۱					۱۴۴	لرستان
۳۳	۲۹	۲	۱	۵	۱۰۸	مازندران
۵	۱	۲		۱	۱۳	مرکزی
۳	۳	۶			۱۷	هرمزگان
۸	۱			۱	۱۰۱	همدان
۲	۲	۶		۲	۱۳	یزد
۱				۱	۵	اظهار نشده استان
۳		۶	۱	۱۰	۳۲	خارج از کشور
۱۴	۸	۱۰	۷	۶	۵۵	اظهار نشده محل اقامت قبلی

۸- ۱- مهاجران وارد شده طی ۵ سال گذشته بر حسب جنس، استان محل اقامت قبلی و شهرستان محل اقامت فعلی (بر اساس آخرین جابجایی انجام شده) (دنباله) (نقاط روستایی)

شهرستان محل اقامت فعلی					جنس و استان محل اقامت قبلی
پارس آباد	کوثر	نمین	نیر	سرعین	
۲۵۴۹	۳۵۱	۵۹۳	۴۷۲	۱۷۰	مرد و زن
۳۵۲	۸	۵	۹	۲	آذربایجان شرقی
۲۶۰	۲	۷	۱۹	۴	آذربایجان غربی
۱۲۱۷	۲۴۵	۳۲۲	۱۵۶	۸۶	اردبیل
۳	۲	۱	۲		اصفهان
۳	۳	۱۸	۱	۲	البرز
					ایلام
۲			۱		بوشهر
۱۳۹	۶۶	۱۴۱	۲۵۴	۵۶	تهران
					چهارمحال و بختیاری
					خراسان جنوبی
۵	۲		۱		خراسان رضوی
					خراسان شمالی
		۲	۲		خوزستان
۹۹	۱	۱			زنجان
۴					سمنان
۲	۱	۴		۱	سیستان و بلوچستان
۶	۱	۴			فارس
۳			۱	۶	قزوین
۳					قم
۵۲		۳		۱	کردستان
۲		۲	۲		کرمان
۷۷	۴	۷			کرمانشاه
	۱				کهگیلویه و بویراحمد
۲		۱			گلستان
۶۵	۳	۵۲	۶	۱۰	گیلان
۱۳۵	۷		۱		لرستان
۱۶	۳	۱۱	۷	۱	مازندران
۴					مرکزی
۱		۴			هرمزگان
۸۹	۱	۱			همدان
۱					یزد
۲	۱				اظهارنشده استان
۳			۹		خارج از کشور
۲		۷		۱	اظهارنشده محل اقامت قبلی

۸ - ۱- مهاجران وارد شده طی ۵ سال گذشته بر حسب جنس، استان محل اقامت قبلی و شهرستان محل اقامت فعلی (بر اساس آخرین جابجایی انجام شده) (دنباله) (نقاط روستایی)

شهرستان محل اقامت فعلی						جنس و استان محل اقامت قبلی
گرمی	مشگین شهر	خلخال	بيله سوار	اردبیل	جمع	
۱۰۴۰	۴۷۲	۵۴۶	۳۰۹	۶۰۹	۵۶۵۳	مرد
۱۰۴	۱۸	۵	۱۶	۲۰	۴۸۳	آذربایجان شرقی
۸۱	۵	۶	۳	۱۹	۳۹۹	آذربایجان غربی
۴۴۸	۲۷۸	۲۹۸	۲۳۹	۲۷۵	۲۵۵۱	اردبیل
۱۱	۱	۴		۱	۲۵	اصفهان
۲۵	۱۷	۱۳			۶۷	البرز
۱	۱				۲	ایلام
۳	۳	۱		۱	۱۱	بوشهر
۱۶۷	۹۱	۹۱	۳۴	۲۴۳	۱۰۰۹	تهران
۱	۱				۲	چهارمحال و بختیاری
۲					۲	خراسان جنوبی
۴	۴	۲		۳	۱۹	خراسان رضوی
				۱	۱	خراسان شمالی
۱۳				۲	۱۸	خوزستان
۱۲	۷	۵		۳	۱۲۷	زنجان
۴	۱	۲			۱۱	سمنان
۲				۲	۱۱	سیستان و بلوچستان
۳		۳			۱۳	فارس
۱۰		۵		۱	۲۳	قزوین
۲	۳		۱		۹	قم
۱۵	۳	۲		۵	۷۹	کردستان
۴		۹		۱	۱۹	کرمان
۱۰	۵	۱	۱	۴	۱۰۲	کرمانشاه
		۱	۱		۳	کهگیلویه و بویراحمد
۱	۲		۱		۷	گلستان
۶۹	۶	۸۱	۷	۱۰	۲۶۶	گیلان
۱					۱۴۴	لرستان
۱۹	۱۷	۱	۱	۵	۶۸	مازندران
۴	۱	۲		۱	۱۲	مرکزی
۲	۲	۳			۱۱	هرمزگان
۸	۱			۱	۱۰۰	همدان
۲	۱	۵		۲	۱۱	یزد
					۳	اظهار نشده استان
۳		۵	۱	۵	۲۰	خارج از کشور
۹	۴	۱	۴	۴	۲۵	اظهار نشده محل اقامت قبلی

۸ - ۱ - مهاجران وارد شده طی ۵ سال گذشته بر حسب جنس، استان محل اقامت قبلی و شهرستان محل اقامت فعلی
(بر اساس آخرین جابجایی انجام شده) (دنباله) (نقاط روستایی)

شهرستان محل اقامت فعلی					جنس و استان محل اقامت قبلی
پارس آباد	کوثر	نمین	نیر	سرعین	
۱۸۶۷	۲۳۶	۲۵۱	۲۵۲	۷۱	مرد
۳۰۳	۵	۳	۷	۲	آذربایجان شرقی
۲۵۷	۱	۶	۱۹	۲	آذربایجان غربی
۶۳۹	۱۷۶	۱۱۸	۵۴	۲۶	اردبیل
۳	۲	۱	۲		اصفهان
۲	۱	۷	۱	۱	البرز
					ایلام
۲			۱		بوشهر
۱۰۰	۳۲	۷۴	۱۴۵	۳۲	تهران
					چهارمحال و بختیاری
					خراسان جنوبی
۴	۱		۱		خراسان رضوی
					خراسان شمالی
		۱	۲		خوزستان
۹۸	۱	۱			زنجان
۴					سمنان
۲	۱	۳		۱	سیستان و بلوچستان
۵	۱	۱			فارس
۳			۱	۳	قزوین
۳					قم
۵۲		۱	۱		کردستان
۲		۱	۲		کرمان
۷۴	۴	۳			کرمانشاه
	۱				کهگیلویه و بویراحمد
۲		۱			گلستان
۶۳	۲	۲۱	۴	۳	گیلان
۱۳۵	۷		۱		لرستان
۱۵		۴	۶		مازندران
۴					مرکزی
۱		۳			هرمزگان
۸۹		۱			همدان
۱					یزد
۲	۱				اظهار نشده استان
۱			۵		خارج از کشور
۱		۱		۱	اظهار نشده محل اقامت قبلی

۸ - ۱- مهاجران وارد شده طی ۵ سال گذشته بر حسب جنس، استان محل اقامت قبلی و شهرستان محل اقامت فعلی (بر اساس آخرین جابجایی انجام شده) (دنباله) (نقاط روستایی)

شهرستان محل اقامت فعلی						جنس و استان محل اقامت قبلی
گرمی	مشگین شهر	خلخال	بيله سوار	اردبیل	جمع	
۴۱۹	۳۷۳	۴۱۵	۳۵۱	۵۳۰	۳۶۲۳	زن
۲۷	۱۸	۱	۱۲	۸	۱۲۲	آذربایجان شرقی
۱	۳	۱	۲	۵	۱۹	آذربایجان غربی
۳۳۸	۲۴۱	۲۲۱	۳۲۰	۳۵۵	۲۴۸۸	اردبیل
		۴			۴	اصفهان
۱۵	۱۳	۱۰			۵۳	البرز
						ایلام
						بوشهر
۴۴	۶۳	۷۶	۱۸	۱۳۵	۶۰۹	تهران
						چهارمحال و بختیاری
۱					۱	خراسان جنوبی
	۱	۱			۴	خراسان رضوی
						خراسان شمالی
					۱	خوزستان
	۳	۷			۱۱	زنجان
		۲			۲	سمنان
					۱	سیستان و بلوچستان
					۴	فارس
	۱	۲		۳	۹	قزوین
	۷		۱		۸	قم
				۳	۶	کردستان
۱		۶			۸	کرمان
	۲			۳	۱۲	کرمانشاه
						کهگیلویه و بویراحمد
۲	۱			۲	۵	گلستان
۳۸	۲	۶۹	۲	۸	۱۶۲	گیلان
						لرستان
۱۴	۱۲	۱			۴۰	مازندران
۱					۱	مرکزی
۱	۱	۳			۶	هرمزگان
					۱	همدان
	۱	۱			۲	یزد
۱				۱	۲	اظهارنشده استان
		۱		۵	۱۲	خارج از کشور
۵	۴	۹	۳	۲	۳۰	اظهارنشده محل اقامت قبلی

۸ - ۱ - مهاجران وارد شده طی ۵ سال گذشته بر حسب جنس، استان محل اقامت قبلی و شهرستان محل اقامت فعلی
(بر اساس آخرین جابجایی انجام شده) (دنباله) (نقاط روستایی)

شهرستان محل اقامت فعلی					جنس و استان محل اقامت قبلی
پارس آباد	کوثر	نمین	نیر	سرعین	
۶۸۲	۱۱۵	۳۴۲	۲۲۰	۹۹	زن
۴۹	۳	۲	۲		آذربایجان شرقی
۳	۱	۱		۲	آذربایجان غربی
۵۷۸	۶۹	۲۰۴	۱۰۲	۶۰	اردبیل
					اصفهان
۱	۲	۱۱		۱	البرز
					ایلام
					بوشهر
۳۹	۳۴	۶۷	۱۰۹	۲۴	تهران
					چهارمحال و بختیاری
					خراسان جنوبی
۱	۱				خراسان رضوی
					خراسان شمالی
		۱			خوزستان
					زنجان
					سمنان
		۱			سیستان و بلوچستان
۱		۳			فارس
				۳	قزوین
					قم
		۲		۱	کردستان
		۱			کرمان
۳		۴			کرمانشاه
					کهگیلویه و بویراحمد
					گلستان
۲	۱	۳۱	۲	۷	گیلان
					لرستان
۱	۳	۷	۱	۱	مازندران
					مرکزی
		۱			هرمزگان
	۱				همدان
					یزد
					اظهار نشده استان
۲			۴		خارج از کشور
۱		۶			اظهار نشده محل اقامت قبلی

۹- ۱- مهاجران وارد شده طی ۵ سال گذشته بر حسب جنس، سن و مدت اقامت (بر اساس آخرین جابجایی انجام شده) (کل)

جنس و سن	جمع	کمتر از یک	سال ۱	سال ۲	سال ۳	سال ۴	سال ۵	اظهارنشده
مرد وزن	۵۶۱۴۱	۱۵۵۷۲	۱۷۵۲	۱۰۹۸۱	۹۶۲۸	۶۸۸۴	۴۰۶۳	۲۶۱
۰-۴ ساله	۲۵۰۵	۹۳۸	۵۷۹	۵۴۱	۳۱۹	۱۱۷		۱۱
۵-۹ ساله	۳۷۸۴	۷۷۷	۵۷۰	۷۵۰	۷۵۴	۶۰۹	۳۰۳	۲۱
۱۰-۱۴ ساله	۳۶۷۸	۱۰۸۵	۵۱۴	۶۷۰	۶۴۹	۴۵۰	۲۷۹	۳۱
۱۵-۱۹ ساله	۶۲۱۶	۲۷۳۷	۹۴۶	۸۵۸	۷۷۰	۴۸۰	۴۰۰	۲۵
۲۰-۲۴ ساله	۱۱۵۸۴	۳۵۲۵	۱۹۸۹	۲۶۷۷	۱۹۰۶	۱۰۲۸	۴۲۳	۳۶
۲۵-۲۹ ساله	۸۷۳۸	۲۱۶۳	۱۳۷۲	۱۷۸۷	۱۵۴۴	۱۱۸۱	۶۴۸	۴۳
۳۰-۳۴ ساله	۶۶۵۷	۱۴۱۳	۹۷۲	۱۳۷۷	۱۲۷۱	۱۰۲۰	۵۸۴	۲۰
۳۵-۳۹ ساله	۴۶۷۸	۱۰۰۱	۶۸۷	۸۸۸	۸۷۸	۷۲۷	۴۷۷	۲۰
۴۰-۴۴ ساله	۲۹۲۹	۶۲۲	۴۱۴	۵۰۸	۵۷۵	۴۵۴	۳۴۶	۱۰
۴۵-۴۹ ساله	۱۹۶۴	۴۵۲	۲۵۵	۳۶۴	۳۶۳	۲۸۹	۲۳۱	۱۰
۵۰-۵۴ ساله	۱۱۹۲	۲۹۸	۱۴۹	۱۹۱	۲۳۶	۱۷۸	۱۲۷	۱۳
۵۵-۵۹ ساله	۷۷۳	۱۸۹	۹۷	۱۳۵	۱۲۷	۱۳۰	۸۷	۸
۶۰-۶۴ ساله	۵۰۴	۱۲۴	۷۳	۸۹	۸۵	۷۶	۵۴	۳
۶۵-۶۹ ساله	۳۰۰	۸۸	۴۴	۴۷	۳۵	۴۴	۳۸	۴
۷۰-۷۴ ساله	۲۵۴	۵۶	۳۴	۴۲	۵۰	۴۷	۲۳	۲
۷۵ ساله و بیش تر	۳۸۵	۱۰۴	۵۷	۵۷	۶۶	۵۴	۴۳	۴
مرد	۲۹۸۴۳	۹۰۶۴	۴۵۸۵	۵۶۶۷	۴۸۱۷	۳۴۶۸	۲۱۴۹	۱۱۳
۰-۴ ساله	۱۳۰۲	۴۹۵	۳۱۰	۲۶۶	۱۷۲	۵۴		۵
۵-۹ ساله	۲۰۴۵	۴۲۵	۳۱۵	۳۸۲	۴۱۰	۳۳۹	۱۶۵	۹
۱۰-۱۴ ساله	۱۸۴۴	۵۱۸	۲۹۰	۳۱۴	۳۲۱	۲۲۳	۱۵۸	۲۰
۱۵-۱۹ ساله	۳۲۲۰	۱۶۱۶	۴۱۹	۳۸۶	۳۳۸	۲۰۴	۲۴۸	۹
۲۰-۲۴ ساله	۶۱۷۹	۲۳۴۲	۹۹۳	۱۳۶۳	۸۳۵	۴۴۷	۱۸۵	۱۴
۲۵-۲۹ ساله	۴۴۹۲	۱۱۸۴	۷۲۰	۹۰۸	۷۵۴	۵۹۹	۳۱۱	۱۶
۳۰-۳۴ ساله	۳۴۴۹	۷۸۱	۵۱۷	۷۲۵	۶۲۴	۵۰۰	۲۹۴	۸
۳۵-۳۹ ساله	۲۵۶۲	۵۷۲	۳۷۲	۴۹۷	۴۷۲	۴۰۱	۲۳۹	۹
۴۰-۴۴ ساله	۱۷۲۳	۳۶۶	۲۵۹	۲۹۴	۳۴۵	۲۴۹	۲۰۵	۵
۴۵-۴۹ ساله	۱۱۵۴	۲۸۱	۱۴۳	۲۰۹	۲۰۶	۱۷۴	۱۳۷	۴
۵۰-۵۴ ساله	۶۹۵	۱۸۳	۹۳	۱۰۲	۱۴۲	۸۹	۷۹	۷
۵۵-۵۹ ساله	۴۳۳	۱۰۶	۴۸	۷۱	۷۸	۷۴	۵۴	۲
۶۰-۶۴ ساله	۲۷۰	۷۰	۴۳	۵۵	۳۶	۲۹	۲۵	۲
۶۵-۶۹ ساله	۱۵۰	۴۷	۱۸	۲۲	۱۸	۲۳	۲۰	۲
۷۰-۷۴ ساله	۱۳۱	۲۸	۱۴	۲۱	۳۰	۲۳	۱۴	۱
۷۵ ساله و بیش تر	۱۹۴	۵۰	۳۱	۳۲	۳۶	۳۰	۱۵	
زن	۲۶۲۹۸	۶۵۰۸	۴۱۶۷	۵۳۳۴	۴۸۱۱	۳۴۱۶	۱۹۱۴	۱۴۸
۰-۴ ساله	۱۲۰۳	۴۴۳	۲۶۹	۲۷۵	۱۴۷	۶۳		۶
۵-۹ ساله	۱۷۳۹	۳۵۲	۲۵۵	۳۶۸	۳۴۴	۲۷۰	۱۳۸	۱۲
۱۰-۱۴ ساله	۱۸۳۴	۵۶۷	۲۲۴	۳۵۶	۳۲۸	۲۲۷	۱۲۱	۱۱
۱۵-۱۹ ساله	۲۹۹۶	۱۱۲۱	۵۲۷	۴۷۲	۴۳۲	۲۷۶	۱۵۲	۱۶
۲۰-۲۴ ساله	۵۴۰۵	۱۱۸۳	۹۹۶	۱۳۱۴	۱۰۷۱	۵۸۱	۲۳۸	۲۲
۲۵-۲۹ ساله	۴۲۴۶	۹۷۹	۶۵۲	۸۷۹	۷۹۰	۵۸۲	۳۳۷	۲۷
۳۰-۳۴ ساله	۳۲۰۸	۶۳۲	۴۵۵	۶۵۲	۶۴۷	۵۲۰	۲۹۰	۱۲
۳۵-۳۹ ساله	۲۱۱۶	۴۲۹	۳۱۵	۳۹۱	۴۰۶	۳۲۶	۲۳۸	۱۱
۴۰-۴۴ ساله	۱۲۰۶	۲۵۶	۱۵۵	۲۱۴	۲۳۰	۲۰۵	۱۴۱	۵
۴۵-۴۹ ساله	۸۱۰	۱۷۱	۱۱۲	۱۵۵	۱۵۷	۱۱۵	۹۴	۶
۵۰-۵۴ ساله	۴۹۷	۱۱۵	۵۶	۸۹	۹۴	۸۹	۴۸	۶
۵۵-۵۹ ساله	۳۴۰	۸۳	۴۹	۶۴	۴۹	۵۶	۳۳	۶
۶۰-۶۴ ساله	۲۳۴	۵۴	۳۰	۳۴	۴۹	۳۷	۲۹	۱
۶۵-۶۹ ساله	۱۵۰	۴۱	۲۶	۲۵	۱۷	۲۱	۱۸	۲
۷۰-۷۴ ساله	۱۲۳	۲۸	۲۰	۲۱	۲۰	۲۴	۹	۱
۷۵ ساله و بیش تر	۱۹۱	۵۴	۲۶	۲۵	۳۰	۲۴	۲۸	۴

۹- ۱- مهاجران وارد شده طی ۵ سال گذشته بر حسب جنس، سن و مدت اقامت (بر اساس آخرین جابجایی انجام شده) (نقاط شهری)

جنس و سن	جمع	کمتر از یک سال	۱ سال	۲ سال	۳ سال	۴ سال	۵ سال	اظهار نشده
مرد وزن	۴۶۸۶۵	۱۲۲۴۹	۷۲۷۸	۹۳۶۵	۱۴۵۰	۶۰۳۹	۳۳۲۵	۱۵۹
..... ۰-۴ ساله	۲۱۵۹	۷۹۶	۴۹۶	۴۶۰	۲۸۸	۱۰۹		۱۰
..... ۵-۹ ساله	۳۳۵۲	۶۸۱	۴۷۸	۶۷۱	۶۹۹	۵۵۴	۲۵۶	۱۴
..... ۱۰-۱۴ ساله	۳۰۹۸	۸۸۴	۴۴۶	۵۵۶	۵۵۰	۴۰۶	۲۳۷	۱۹
..... ۱۵-۱۹ ساله	۵۰۰۳	۲۱۳۶	۷۷۲	۷۰۰	۶۲۱	۴۱۶	۳۴۵	۱۳
..... ۲۰-۲۴ ساله	۹۲۱۸	۲۴۲۲	۱۵۹۹	۲۲۶۳	۱۶۸۶	۸۹۶	۳۲۹	۲۳
..... ۲۵-۲۹ ساله	۷۲۱۶	۱۶۹۹	۱۱۵۴	۱۵۱۹	۱۳۲۱	۹۸۴	۵۱۸	۲۱
..... ۳۰-۳۴ ساله	۵۷۵۹	۱۱۹۰	۸۱۰	۱۱۹۷	۱۱۵۵	۹۱۵	۴۷۷	۱۵
..... ۳۵-۳۹ ساله	۴۰۸۴	۸۳۵	۵۹۲	۷۸۱	۸۰۳	۶۶۲	۳۹۵	۱۶
..... ۴۰-۴۴ ساله	۲۵۵۵	۵۳۶	۳۵۴	۴۴۶	۵۱۶	۴۰۲	۲۹۴	۷
..... ۴۵-۴۹ ساله	۱۶۷۶	۳۸۲	۲۲۱	۳۱۴	۳۱۰	۲۵۱	۱۹۲	۶
..... ۵۰-۵۴ ساله	۹۹۶	۲۳۸	۱۲۷	۱۶۴	۲۰۳	۱۵۴	۱۰۱	۹
..... ۵۵-۵۹ ساله	۵۹۹	۱۴۵	۷۴	۱۰۶	۱۰۰	۱۱۲	۶۲	
..... ۶۰-۶۴ ساله	۳۹۸	۹۷	۵۱	۷۳	۷۰	۶۴	۴۱	۲
..... ۶۵-۶۹ ساله	۲۴۳	۷۸	۳۴	۳۷	۳۰	۳۳	۲۷	۴
..... ۷۰-۷۴ ساله	۲۰۴	۴۶	۲۹	۲۸	۴۷	۳۹	۱۵	
..... ۷۵ ساله و بیشتر	۳۰۴	۸۴	۴۱	۵۰	۵۱	۴۲	۳۶	
مرد	۲۴۱۹۰	۶۶۵۰	۳۷۲۳	۴۷۳۴	۴۱۸۸	۳۰۶۰	۱۷۶۵	۷۰
..... ۰-۴ ساله	۱۱۳۷	۴۲۰	۲۷۱	۲۳۵	۱۵۷	۴۹		۵
..... ۵-۹ ساله	۱۸۱۵	۳۷۳	۲۷۷	۳۳۴	۳۷۹	۳۰۷	۱۳۸	۷
..... ۱۰-۱۴ ساله	۱۴۵۵	۳۸۴	۲۴۲	۲۳۰	۲۵۵	۲۰۰	۱۳۲	۱۲
..... ۱۵-۱۹ ساله	۲۴۸۲	۱۱۵۳	۳۳۶	۳۱۳	۲۶۴	۱۸۴	۲۲۷	۵
..... ۲۰-۲۴ ساله	۴۴۵۱	۱۳۹۱	۷۰۹	۱۰۹۵	۷۲۴	۳۸۴	۱۴۲	۶
..... ۲۵-۲۹ ساله	۳۶۵۰	۸۷۹	۶۱۲	۷۶۶	۶۳۵	۵۰۴	۲۴۷	۷
..... ۳۰-۳۴ ساله	۲۹۷۵	۶۴۵	۴۲۸	۶۳۱	۵۷۲	۴۵۸	۲۳۵	۶
..... ۳۵-۳۹ ساله	۲۲۳۷	۴۶۸	۳۱۸	۴۴۶	۴۳۲	۳۶۶	۱۹۹	۸
..... ۴۰-۴۴ ساله	۱۵۱۴	۳۱۴	۲۲۱	۲۶۰	۳۱۴	۲۲۵	۱۷۵	۵
..... ۴۵-۴۹ ساله	۹۸۳	۲۴۱	۱۱۹	۱۷۸	۱۸۱	۱۵۰	۱۱۳	۱
..... ۵۰-۵۴ ساله	۵۸۲	۱۴۵	۷۹	۸۸	۱۲۲	۷۸	۶۵	۵
..... ۵۵-۵۹ ساله	۳۳۰	۸۱	۳۲	۵۶	۶۰	۶۱	۴۰	
..... ۶۰-۶۴ ساله	۲۰۴	۵۲	۳۰	۴۴	۲۶	۳۴	۱۷	۱
..... ۶۵-۶۹ ساله	۱۲۱	۴۰	۱۳	۱۷	۱۵	۲۰	۱۴	۲
..... ۷۰-۷۴ ساله	۱۰۰	۲۲	۱۲	۱۲	۲۸	۱۷	۹	
..... ۷۵ ساله و بیشتر	۱۵۴	۴۲	۲۴	۲۹	۲۴	۲۳	۱۲	
زن	۲۲۶۷۵	۵۵۹۹	۳۵۵۵	۴۶۳۱	۴۲۶۲	۲۹۷۹	۱۵۶۰	۸۹
..... ۰-۴ ساله	۱۰۲۲	۳۷۶	۲۲۵	۲۲۵	۱۳۱	۶۰		۵
..... ۵-۹ ساله	۱۵۳۸	۳۰۸	۲۰۱	۳۳۷	۳۲۰	۲۴۷	۱۱۸	۷
..... ۱۰-۱۴ ساله	۱۶۴۳	۵۰۰	۲۰۴	۳۲۶	۲۹۵	۲۰۶	۱۰۵	۷
..... ۱۵-۱۹ ساله	۲۵۲۱	۹۸۳	۴۳۶	۳۸۷	۳۵۷	۲۳۲	۱۱۸	۸
..... ۲۰-۲۴ ساله	۴۷۶۷	۱۰۳۱	۸۹۰	۱۱۶۸	۹۶۲	۵۱۲	۱۸۷	۱۷
..... ۲۵-۲۹ ساله	۳۵۶۶	۸۲۰	۵۴۲	۷۵۳	۶۸۶	۴۸۰	۲۷۱	۱۴
..... ۳۰-۳۴ ساله	۲۷۸۴	۵۴۵	۳۸۲	۵۶۶	۵۸۳	۴۵۷	۲۴۲	۹
..... ۳۵-۳۹ ساله	۱۸۴۷	۳۶۷	۲۷۴	۳۳۵	۳۷۱	۲۹۶	۱۹۶	۸
..... ۴۰-۴۴ ساله	۱۰۴۱	۲۲۲	۱۳۳	۱۸۶	۲۰۲	۱۷۷	۱۱۹	۲
..... ۴۵-۴۹ ساله	۶۹۳	۱۴۱	۱۰۲	۱۳۶	۱۲۹	۱۰۱	۷۹	۵
..... ۵۰-۵۴ ساله	۴۱۴	۹۳	۴۸	۷۶	۸۱	۷۶	۳۶	۴
..... ۵۵-۵۹ ساله	۲۶۹	۶۴	۴۲	۵۰	۴۰	۵۱	۲۲	
..... ۶۰-۶۴ ساله	۱۹۴	۴۵	۲۱	۲۹	۴۴	۳۰	۲۴	۱
..... ۶۵-۶۹ ساله	۱۲۲	۳۸	۲۱	۲۰	۱۵	۱۳	۱۳	۲
..... ۷۰-۷۴ ساله	۱۰۴	۲۴	۱۷	۱۶	۱۹	۲۲	۶	
..... ۷۵ ساله و بیشتر	۱۵۰	۴۲	۱۷	۲۱	۲۷	۱۹	۲۴	

۹-۱ - مهاجران وارد شده طی ۵ سال گذشته بر حسب جنس، سن و مدت اقامت (بر اساس آخرین جابجایی انجام شده) (نقاط روستایی)

جنس و سن	جمع	کمتر از یک سال	سال ۱	سال ۲	سال ۳	سال ۴	سال ۵	اظهار نشده
مرد وزن	۹۲۷۶	۳۳۲۳	۱۴۷۴	۱۶۱۶	۱۱۷۸	۱۴۵	۷۳۸	۱۰۲
۰-۴ ساله	۳۴۶	۱۴۲	۸۳	۸۱	۳۱	۸	۱	
۵-۹ ساله	۴۳۱	۹۶	۹۲	۷۹	۵۵	۵۵	۴۷	۷
۱۰-۱۴ ساله	۵۸۰	۲۰۱	۶۸	۱۱۴	۹۹	۴۴	۴۲	۱۲
۱۵-۱۹ ساله	۱۲۱۳	۶۰۱	۱۷۴	۱۵۸	۱۴۹	۶۴	۵۵	۱۲
۲۰-۲۴ ساله	۲۳۶۶	۱۱۰۳	۳۹۰	۴۱۴	۲۲۰	۱۳۲	۹۴	۱۳
۲۵-۲۹ ساله	۱۵۲۲	۴۶۴	۲۱۸	۲۶۸	۲۲۳	۱۹۷	۱۳۰	۲۲
۳۰-۳۴ ساله	۸۹۸	۲۲۳	۱۶۲	۱۸۰	۱۱۶	۱۰۵	۱۰۷	۵
۳۵-۳۹ ساله	۵۹۴	۱۶۶	۹۵	۱۰۷	۷۵	۶۵	۸۲	۴
۴۰-۴۴ ساله	۳۷۴	۸۶	۶۰	۶۲	۵۹	۵۲	۵۲	۳
۴۵-۴۹ ساله	۲۸۸	۷۰	۳۴	۵۰	۵۳	۳۸	۳۹	۴
۵۰-۵۴ ساله	۱۹۶	۶۰	۲۲	۲۷	۳۳	۲۴	۲۶	۴
۵۵-۵۹ ساله	۱۷۴	۴۴	۲۳	۲۹	۲۷	۱۸	۲۵	۸
۶۰-۶۴ ساله	۱۰۶	۲۷	۲۲	۱۶	۱۵	۱۲	۱۳	۱
۶۵-۶۹ ساله	۵۷	۱۰	۱۰	۱۰	۵	۱۱	۱۱	
۷۰-۷۴ ساله	۵۰	۱۰	۵	۱۴	۳	۸	۸	۲
۷۵ ساله و بیش تر	۸۱	۲۰	۱۶	۷	۱۵	۱۲	۷	۴
مرد	۵۶۵۳	۲۴۱۴	۱۶۲	۹۱۳	۶۲۹	۴۰۸	۳۸۴	۴۳
۰-۴ ساله	۱۶۵	۷۵	۳۹	۳۱	۱۵	۵		
۵-۹ ساله	۲۳۰	۵۲	۳۸	۴۸	۳۱	۳۲	۲۷	۲
۱۰-۱۴ ساله	۳۸۹	۱۳۴	۴۸	۸۴	۶۶	۲۳	۲۶	۸
۱۵-۱۹ ساله	۷۳۸	۴۶۳	۸۳	۷۳	۷۴	۲۰	۲۱	۴
۲۰-۲۴ ساله	۱۷۲۸	۹۵۱	۲۸۴	۲۶۸	۱۱۱	۶۳	۴۳	۸
۲۵-۲۹ ساله	۸۴۲	۳۰۵	۱۰۸	۱۴۲	۱۱۹	۹۵	۶۴	۹
۳۰-۳۴ ساله	۴۷۴	۱۳۶	۸۹	۹۴	۵۲	۴۲	۵۹	۲
۳۵-۳۹ ساله	۳۲۵	۱۰۴	۵۴	۵۱	۴۰	۳۵	۴۰	۱
۴۰-۴۴ ساله	۲۰۹	۵۲	۳۸	۳۴	۳۱	۲۴	۳۰	
۴۵-۴۹ ساله	۱۷۱	۴۰	۲۴	۳۱	۲۵	۲۴	۲۴	۳
۵۰-۵۴ ساله	۱۱۳	۳۸	۱۴	۱۴	۲۰	۱۱	۱۴	۲
۵۵-۵۹ ساله	۱۰۳	۲۵	۱۶	۱۵	۱۸	۱۳	۱۴	۲
۶۰-۶۴ ساله	۶۶	۱۸	۱۳	۱۱	۱۰	۵	۸	۱
۶۵-۶۹ ساله	۲۹	۷	۵	۵	۳	۳	۶	
۷۰-۷۴ ساله	۳۱	۶	۲	۹	۲	۶	۵	۱
۷۵ ساله و بیش تر	۴۰	۸	۷	۳	۱۲	۷	۳	
زن	۳۶۲۳	۹۰۹	۶۱۲	۷۰۳	۵۴۹	۴۳۷	۳۵۴	۵۹
۰-۴ ساله	۱۸۱	۶۷	۴۴	۵۰	۱۶	۳		
۵-۹ ساله	۲۰۱	۴۴	۵۴	۳۱	۲۴	۲۳	۲۰	۵
۱۰-۱۴ ساله	۱۹۱	۶۷	۲۰	۳۰	۳۳	۲۱	۱۶	۴
۱۵-۱۹ ساله	۴۷۵	۱۳۸	۹۱	۸۵	۷۵	۴۴	۳۴	۸
۲۰-۲۴ ساله	۶۳۸	۱۵۲	۱۰۶	۱۴۶	۱۰۹	۶۹	۵۱	۵
۲۵-۲۹ ساله	۶۸۰	۱۵۹	۱۱۰	۱۲۶	۱۰۴	۱۰۲	۶۶	۱۳
۳۰-۳۴ ساله	۴۲۴	۸۷	۷۳	۸۶	۶۴	۶۳	۴۸	۳
۳۵-۳۹ ساله	۲۶۹	۶۲	۴۱	۵۶	۳۵	۳۰	۴۲	۳
۴۰-۴۴ ساله	۱۶۵	۳۴	۲۲	۲۸	۲۸	۲۸	۲۲	۳
۴۵-۴۹ ساله	۱۱۷	۳۰	۱۰	۱۹	۲۸	۱۴	۱۵	۱
۵۰-۵۴ ساله	۸۳	۲۲	۸	۱۳	۱۳	۱۳	۱۲	۲
۵۵-۵۹ ساله	۷۱	۱۹	۷	۱۴	۹	۵	۱۱	۶
۶۰-۶۴ ساله	۴۰	۹	۹	۵	۵	۷	۵	
۶۵-۶۹ ساله	۲۸	۳	۵	۵	۲	۸	۵	
۷۰-۷۴ ساله	۱۹	۴	۳	۵	۱	۲	۳	۱
۷۵ ساله و بیش تر	۴۱	۱۲	۹	۴	۳	۵	۴	۴

۱۰ - ۱ - مهاجران وارد شده از خارج کشور طی ۵ سال گذشته بر حسب جنس و سن

محل اقامت فعلی			جنس و سن
روستایی	شهری	کل	
۳۲	۱۵۵	۱۸۷	مرد وزن
۱	۶	۷	۰ - ۴ ساله
۱	۵	۶	۵ - ۹ ساله
	۹	۹	۱۰ - ۱۴ ساله
۱	۸	۹	۱۵ - ۱۹ ساله
۶	۱۳	۱۹	۲۰ - ۲۴ ساله
۸	۱۸	۲۶	۲۵ - ۲۹ ساله
۴	۳۷	۴۱	۳۰ - ۳۴ ساله
۳	۱۹	۲۲	۳۵ - ۳۹ ساله
۱	۱۱	۱۲	۴۰ - ۴۴ ساله
۲	۱۳	۱۵	۴۵ - ۴۹ ساله
۵	۳	۸	۵۰ - ۵۴ ساله
	۴	۴	۵۵ - ۵۹ ساله
	۳	۳	۶۰ - ۶۴ ساله
	۲	۲	۶۵ - ۶۹ ساله
	۲	۲	۷۰ - ۷۴ ساله
	۲	۲	۷۵ ساله و بیش تر
۲۰	۱۰۰	۱۲۰	مرد
۱	۳	۴	۰ - ۴ ساله
۱	۴	۵	۵ - ۹ ساله
	۳	۳	۱۰ - ۱۴ ساله
۱	۴	۵	۱۵ - ۱۹ ساله
۴	۹	۱۳	۲۰ - ۲۴ ساله
۴	۱۲	۱۶	۲۵ - ۲۹ ساله
۳	۲۹	۳۲	۳۰ - ۳۴ ساله
۲	۱۱	۱۳	۳۵ - ۳۹ ساله
۱	۸	۹	۴۰ - ۴۴ ساله
	۸	۸	۴۵ - ۴۹ ساله
۳	۳	۶	۵۰ - ۵۴ ساله
			۵۵ - ۵۹ ساله
	۳	۳	۶۰ - ۶۴ ساله
	۲	۲	۶۵ - ۶۹ ساله
			۷۰ - ۷۴ ساله
	۱	۱	۷۵ ساله و بیش تر
۱۲	۵۵	۶۷	زن
	۳	۳	۰ - ۴ ساله
	۱	۱	۵ - ۹ ساله
	۶	۶	۱۰ - ۱۴ ساله
	۴	۴	۱۵ - ۱۹ ساله
۲	۴	۶	۲۰ - ۲۴ ساله
۴	۶	۱۰	۲۵ - ۲۹ ساله
۱	۸	۹	۳۰ - ۳۴ ساله
۱	۸	۹	۳۵ - ۳۹ ساله
	۳	۳	۴۰ - ۴۴ ساله
۲	۵	۷	۴۵ - ۴۹ ساله
۲		۲	۵۰ - ۵۴ ساله
	۴	۴	۵۵ - ۵۹ ساله
			۶۰ - ۶۴ ساله
			۶۵ - ۶۹ ساله
	۲	۲	۷۰ - ۷۴ ساله
	۱	۱	۷۵ ساله و بیش تر

۱۱ - ۱- مهاجران وارد شده از خارج کشور طی ۵ سال گذشته بر حسب جنس، کشور محل اقامت قبلی

محل اقامت فعلی			جنس و کشور محل اقامت قبلی
روستایی	شهری	کل	
۳۲	۱۵۵	۱۸۷	مرد وزن
			افغانستان
			پاکستان
۴		۴	امارات متحده عربی
۱۰	۱۵	۲۵	عراق
	۲	۲	هند
۱	۷	۸	مالزی
۱	۷	۸	ایالات متحده آمریکا
۱	۱۰	۱۱	آلمان
۱۲	۱۱۴	۱۲۶	سایر کشورها
۳		۳	اظهاری نشده
۲۰	۱۰۰	۱۲۰	مرد
			افغانستان
			پاکستان
۳		۳	امارات متحده عربی
۶	۱۳	۱۹	عراق
	۲	۲	هند
۱	۵	۶	مالزی
	۴	۴	ایالات متحده آمریکا
۱	۶	۷	آلمان
۷	۷۰	۷۷	سایر کشورها
۲		۲	اظهاری نشده
۱۲	۵۵	۶۷	زن
			افغانستان
			پاکستان
۱		۱	امارات متحده عربی
۴	۲	۶	عراق
			هند
	۲	۲	مالزی
۱	۳	۴	ایالات متحده آمریکا
	۴	۴	آلمان
۵	۴۴	۴۹	سایر کشورها
۱		۱	اظهاری نشده

۱۲ - ۱ - جمعیت ۶ ساله و بیش تر بر حسب جنس، سن، وضع سکونت و وضع سواد ۱۳۹۵

جنس و سن	جمع				ساکن در نقاط شهری			
	جمع	با سواد	بی سواد	اظهاری نشده	جمع	با سواد	بی سواد	اظهاری نشده
مرد وزن	۱۱۴۱۰۴۲	۹۴۷۷۹۷	۱۹۲۶۴۷	۵۹۱	۷۷۷۶۶۶	۶۷۸۱۶۷۷	۹۸۵۹۷	۳۹۲
۹ - ۶ ساله	۸۰۳۷۸	۷۷۸۳۱	۲۴۹۷	۵۰	۵۵۲۴۷	۵۳۷۶۹	۱۴۵۰	۲۸
۶ ساله	۲۰۵۳۲	۱۸۴۸۶	۲۰۲۹	۱۷	۱۴۱۴۰	۱۲۸۹۷	۱۲۳۲	۱۱
۷ ساله	۲۰۴۰۰	۲۰۱۹۴	۲۰۰	۶	۱۴۰۹۱	۱۴۰۰۲	۸۸	۱
۸ ساله	۱۹۸۹۵	۱۹۷۴۶	۱۳۲	۱۷	۱۳۶۷۶	۱۳۶۰۶	۶۱	۹
۹ ساله	۱۹۵۵۱	۱۹۴۰۵	۱۳۶	۱۰	۱۳۳۴۰	۱۳۲۶۴	۶۹	۷
۱۴ - ۱۰ ساله	۹۰۴۸۱	۸۹۹۰۰	۵۴۹	۳۲	۶۱۳۶۸	۶۱۰۵۸	۲۹۰	۲۰
۱۰ ساله	۱۸۵۵۰	۱۸۴۶۰	۸۱	۹	۱۲۴۹۵	۱۲۴۴۶	۴۴	۵
۱۱ ساله	۱۸۲۶۵	۱۸۱۴۹	۱۰۸	۸	۱۲۳۱۵	۱۲۲۵۵	۵۵	۵
۱۲ ساله	۱۸۰۲۵	۱۷۹۱۳	۱۰۶	۶	۱۲۳۱۷	۱۲۲۴۹	۶۴	۴
۱۳ ساله	۱۷۸۹۱	۱۷۷۶۶	۱۱۸	۷	۱۲۲۲۲	۱۲۱۵۴	۶۳	۵
۱۴ ساله	۱۷۷۵۰	۱۷۶۱۲	۱۳۶	۲	۱۲۰۱۹	۱۱۹۵۴	۶۴	۱
۱۹ - ۱۵ ساله	۸۷۷۹۱	۸۶۶۶۷	۱۰۸۵	۳۹	۵۹۶۵۷	۵۹۱۷۵	۴۵۵	۲۷
۲۴ - ۲۰ ساله	۱۰۸۷۱۸	۱۰۶۵۶۳	۲۰۹۶	۵۹	۷۱۶۴۱	۷۰۷۸۵	۸۱۸	۳۸
۲۹ - ۲۵ ساله	۱۳۱۵۰۳	۱۲۷۴۴۰	۳۹۹۶	۶۷	۹۰۰۸۸	۸۸۳۵۵	۱۶۸۹	۴۴
۳۴ - ۳۰ ساله	۱۲۸۳۱۲	۱۲۲۵۴۷	۵۷۰۴	۶۱	۹۲۰۸۹	۸۹۶۱۳	۲۴۳۶	۴۰
۳۹ - ۳۵ ساله	۱۱۱۴۳۵	۱۰۲۳۷۰	۹۰۰۶	۵۹	۷۹۶۲۲	۷۵۶۴۶	۳۹۳۳	۴۳
۴۴ - ۴۰ ساله	۸۹۸۹۲	۷۵۵۵۲	۱۴۲۹۱	۴۹	۶۳۴۱۱	۵۶۶۱۴	۶۷۶۴	۳۳
۴۹ - ۴۵ ساله	۸۰۶۸۴	۶۰۵۴۳	۲۰۱۱۱	۳۰	۵۶۹۱۰	۴۶۴۴۸	۱۰۴۳۹	۲۳
۵۴ - ۵۰ ساله	۶۱۵۶۵	۳۹۱۱۱	۲۲۴۱۸	۳۶	۴۳۰۸۷	۳۰۹۵۱	۱۲۱۱۱	۲۵
۵۹ - ۵۵ ساله	۵۱۲۳۶	۲۵۶۵۳	۲۵۵۴۷	۳۶	۳۳۹۲۰	۲۰۳۴۰	۱۳۵۵۶	۲۴
۶۴ - ۶۰ ساله	۳۷۵۲۷	۱۴۹۰۲	۲۲۵۹۳	۳۲	۲۳۴۳۲	۱۱۷۲۷	۱۱۶۸۴	۲۱
۶۹ - ۶۵ ساله	۲۷۵۳۰	۸۵۵۰	۱۸۹۶۷	۱۳	۱۶۲۹۶	۶۴۷۷	۹۸۱۰	۹
۷۴ - ۷۰ ساله	۲۰۶۳۱	۵۰۶۰	۱۵۵۵۹	۱۲	۱۱۹۲۵	۳۸۵۷	۸۰۶۳	۵
۷۵ ساله و بیش تر	۳۳۳۵۹	۵۱۰۸	۲۸۲۲۸	۲۳	۱۸۹۷۳	۳۸۶۲	۱۵۰۹۹	۱۲

۱۲ - ۱ - جمعیت ۶ ساله و بیش تر بر حسب جنس، سن، وضع سکونت و وضع سواد ۱۳۹۵ (دنباله)

جنس و سن	ساکن در نقاط روستایی			غیر ساکن		
	جمع	با سواد	بی سواد	جمع	با سواد	بی سواد
مرد وزن	۳۶۳۳۴۷	۲۶۹۰۴۵	۹۳۹۹۶	۲۰۶	۷۵	۵۴
۹-۶ ساله	۲۵۱۲۲	۲۴۰۵۴	۱۰۴۶	۲۲	۸	۱
۶ ساله	۶۳۸۷	۵۵۸۵	۷۹۶	۶	۴	۱
۷ ساله	۶۳۰۷	۶۱۹۰	۱۱۲	۵	۲	
۸ ساله	۶۲۱۸	۶۱۳۹	۷۱	۸	۱	
۹ ساله	۶۲۱۰	۶۱۴۰	۶۷	۳	۱	
۱۴-۱۰ ساله	۲۹۱۰۲	۲۸۸۳۱	۲۵۹	۱۲	۱۱	
۱۰ ساله	۶۰۵۲	۶۰۱۱	۳۷	۴	۳	
۱۱ ساله	۵۹۴۷	۵۸۹۱	۵۳	۳	۳	
۱۲ ساله	۵۷۰۴	۵۶۶۰	۴۲	۲	۴	
۱۳ ساله	۵۶۶۸	۵۶۱۱	۵۵	۲	۱	
۱۴ ساله	۵۷۳۱	۵۶۵۸	۷۲	۱		
۱۹-۱۵ ساله	۲۸۱۲۵	۲۷۴۸۳	۶۳۰	۱۲	۹	
۲۴-۲۰ ساله	۳۷۰۶۹	۳۵۷۷۰	۱۲۷۸	۲۱	۸	
۲۹-۲۵ ساله	۴۱۳۹۳	۳۹۰۶۹	۲۳۰۱	۲۳	۱۶	۶
۳۴-۳۰ ساله	۳۶۲۱۴	۳۲۹۲۷	۳۲۶۶	۲۱	۷	۲
۳۹-۳۵ ساله	۳۱۸۰۳	۲۶۷۱۹	۵۰۶۸	۱۶	۵	۵
۴۴-۴۰ ساله	۲۶۴۶۸	۱۸۹۳۴	۷۵۱۸	۱۶	۴	۹
۴۹-۴۵ ساله	۲۳۷۶۲	۱۴۰۹۰	۹۶۶۵	۷	۵	۷
۵۴-۵۰ ساله	۱۸۴۷۴	۸۱۶۰	۱۰۳۰۳	۱۱		۴
۵۹-۵۵ ساله	۱۷۳۰۶	۵۳۱۱	۱۱۹۸۳	۱۲	۲	۸
۶۴-۶۰ ساله	۱۴۰۹۴	۳۱۷۵	۱۰۹۰۸	۱۱		۱
۶۹-۶۵ ساله	۱۱۲۳۰	۲۰۷۳	۹۱۵۳	۴		۴
۷۴-۷۰ ساله	۸۷۰۳	۱۲۰۳	۷۴۹۳	۷		۳
۷۵ ساله و بیش تر	۱۴۳۸۲	۱۲۴۶	۱۳۱۲۵	۱۱		۴

۱۲ - ۱ - جمعیت ۶ ساله و بیش تر بر حسب جنس، سن، وضع سکونت و وضع سواد ۱۳۹۵ (دنباله)

جنس و سن	جمع				ساکن در نقاط شهری			
	جمع	با سواد	بی سواد	اظهاری نشده	جمع	با سواد	بی سواد	اظهاری نشده
مرد	۵۸۲۸۴۵	۵۱۷۴۰۶	۶۵۰۸۳	۳۵۶	۳۹۵۱۷۰	۳۶۳۸۰۱	۳۱۱۲۹	۲۴۰
۶-۹ ساله	۴۱۷۹۶	۴۰۴۳۷	۱۳۳۱	۲۸	۲۸۷۳۷	۲۷۹۶۰	۷۶۱	۱۶
۶ ساله	۱۰۶۰۴	۹۵۱۴	۱۰۷۹	۱۱	۷۳۱۳	۶۶۶۳	۶۴۲	۸
۷ ساله	۱۰۶۳۱	۱۰۵۲۴	۱۰۶	۱	۷۳۴۴	۷۳۰۰	۴۴	
۸ ساله	۱۰۳۳۷	۱۰۲۵۶	۷۲	۹	۷۱۰۷	۷۰۶۷	۳۷	۳
۹ ساله	۱۰۲۲۴	۱۰۱۴۳	۷۴	۷	۶۹۷۳	۶۹۳۰	۳۸	۵
۱۰-۱۴ ساله	۴۶۵۵۳	۴۶۲۲۶	۳۰۲	۲۵	۳۱۳۴۰	۳۱۱۶۶	۱۵۷	۱۷
۱۰ ساله	۹۵۵۰	۹۴۹۴	۴۹	۷	۶۳۸۲	۶۳۴۹	۲۸	۵
۱۱ ساله	۹۴۱۴	۹۳۴۸	۶۰	۶	۶۳۳۷	۶۳۰۶	۲۷	۴
۱۲ ساله	۹۳۴۵	۹۲۸۱	۵۹	۵	۶۳۳۹	۶۳۰۱	۳۵	۳
۱۳ ساله	۹۱۹۱	۹۱۲۶	۵۹	۶	۶۲۴۳	۶۲۰۷	۳۱	۵
۱۴ ساله	۹۰۵۳	۸۹۷۷	۷۵	۱	۶۰۳۹	۶۰۰۳	۳۶	
۱۵-۱۹ ساله	۴۴۹۵۴	۴۴۳۸۲	۵۴۷	۲۵	۲۹۹۹۹	۲۹۷۴۷	۲۳۶	۱۶
۲۰-۲۴ ساله	۵۶۶۹۵	۵۵۶۲۹	۱۰۳۰	۳۶	۳۵۳۲۱	۳۴۸۵۷	۴۴۳	۲۱
۲۵-۲۹ ساله	۶۸۸۳۸	۶۷۰۶۱	۱۷۴۲	۳۵	۴۵۶۱۵	۴۴۷۹۳	۷۹۷	۲۵
۳۰-۳۴ ساله	۶۵۲۵۹	۶۳۰۷۳	۲۱۵۱	۳۵	۴۶۵۷۵	۴۵۵۶۷	۹۸۵	۲۳
۳۵-۳۹ ساله	۵۶۴۷۶	۵۳۶۱۳	۲۸۳۰	۳۳	۴۰۳۵۸	۳۹۱۴۱	۱۱۹۲	۲۵
۴۰-۴۴ ساله	۴۵۷۷۶	۴۱۸۲۲	۳۹۱۹	۳۵	۳۲۷۷۵	۳۰۹۵۷	۱۷۹۲	۲۶
۴۵-۴۹ ساله	۴۲۲۵۹	۳۶۶۶۵	۵۵۷۰	۲۴	۳۰۲۲۷	۲۷۴۵۵	۲۷۵۳	۱۹
۵۰-۵۴ ساله	۳۰۹۲۰	۲۴۹۸۷	۵۹۱۳	۲۰	۲۲۴۱۹	۱۹۳۷۱	۳۰۳۶	۱۲
۵۵-۵۹ ساله	۲۵۱۵۹	۱۷۵۳۱	۷۶۱۲	۱۶	۱۷۲۹۴	۱۳۴۹۳	۳۷۸۷	۱۴
۶۰-۶۴ ساله	۱۷۲۸۳	۱۰۸۵۶	۶۴۰۹	۱۸	۱۱۳۰۵	۸۲۲۲	۳۰۷۱	۱۲
۶۵-۶۹ ساله	۱۳۰۸۵	۶۶۴۷	۶۴۳۲	۶	۷۸۳۸	۴۸۶۰	۲۹۷۴	۴
۷۰-۷۴ ساله	۱۰۱۹۴	۴۱۲۳	۶۰۶۵	۶	۵۸۱۹	۳۰۳۱	۲۷۸۵	۳
۷۵ ساله و بیش تر	۱۷۵۹۸	۴۳۵۴	۱۳۲۳۰	۱۴	۹۵۴۸	۳۱۸۱	۶۳۶۰	۷

۱۲- ۱- جمعیت ۶ ساله و بیش تر بر حسب جنس، سن، وضع سکونت و وضع سواد ۱۳۹۵ (دنباله)

جنس و سن	ساکن در نقاط روستایی				غیر ساکن		
	جمع	با سواد	بی سواد	اظهاری نشده	جمع	با سواد	بی سواد
مرد	۱۸۷۶۰۵	۱۵۳۵۶۰	۳۳۹۲۹	۱۱۶	۷۰	۴۵	۲۵
۹- ۶ ساله	۱۳۰۵۲	۱۲۴۷۲	۵۶۹	۱۲	۶	۵	۱
۶ ساله	۳۲۸۷	۲۸۴۸	۴۳۶	۳	۴	۳	۱
۷ ساله	۳۲۸۶	۳۲۲۳	۶۲	۱	۱	۱	
۸ ساله	۳۲۲۹	۳۱۸۸	۳۵	۶	۱		
۹ ساله	۳۲۵۱	۳۲۱۳	۳۶	۲			
۱۴- ۱۰ ساله	۱۵۲۰۶	۱۵۰۵۳	۱۴۵	۸	۷		
۱۰ ساله	۳۱۶۷	۳۱۴۴	۲۱	۲	۱		
۱۱ ساله	۳۰۷۵	۳۰۴۰	۳۳	۲	۲		
۱۲ ساله	۳۰۰۳	۲۹۷۷	۲۴	۲	۳		
۱۳ ساله	۲۹۴۷	۲۹۱۸	۲۸	۱	۱		
۱۴ ساله	۳۰۱۴	۲۹۷۴	۳۹	۱			
۱۹- ۱۵ ساله	۱۴۹۵۱	۱۴۶۳۱	۳۱۱	۹	۴		
۲۴- ۲۰ ساله	۲۱۳۷۲	۲۰۷۷۰	۵۸۷	۱۵	۲		
۲۹- ۲۵ ساله	۲۳۲۰۹	۲۲۲۵۸	۹۴۱	۱۰	۱۴	۱۰	۴
۳۴- ۳۰ ساله	۱۸۶۷۹	۱۷۵۰۲	۱۱۶۵	۱۲	۵	۴	۱
۳۹- ۳۵ ساله	۱۶۱۱۴	۱۴۴۷۰	۱۶۳۶	۸	۴	۲	۲
۴۴- ۴۰ ساله	۱۲۹۹۳	۱۰۸۶۱	۲۱۲۳	۹	۸	۴	۴
۴۹- ۴۵ ساله	۱۲۰۲۶	۹۲۰۵	۲۸۱۶	۵	۶	۵	۱
۵۴- ۵۰ ساله	۸۵۰۰	۵۶۱۶	۲۸۷۶	۸	۱		۱
۵۹- ۵۵ ساله	۷۸۵۹	۴۰۳۶	۳۸۲۱	۲	۶	۲	۴
۶۴- ۶۰ ساله	۵۹۷۷	۲۶۳۴	۳۳۳۷	۶	۱		۱
۶۹- ۶۵ ساله	۵۲۴۴	۱۷۸۷	۳۴۵۵	۲	۳		۳
۷۴- ۷۰ ساله	۴۳۷۵	۱۰۹۲	۳۲۸۰	۳			
۷۵ ساله و بیش تر	۸۰۴۷	۱۱۷۳	۶۸۶۷	۷	۳		۳

۱۲ - ۱ - جمعیت ۶ ساله و بیش تر بر حسب جنس، سن، وضع سکونت و وضع سواد ۱۳۹۵ (دنباله)

جنس و سن	جمع				ساکن در نقاط شهری			
	جمع	با سواد	بی سواد	اظهاری نشده	جمع	با سواد	بی سواد	اظهاری نشده
زن	۵۵۸۱۹۷	۴۳۰۳۹۱	۱۲۷۵۶۴	۲۴۲	۳۸۲۴۹۶	۳۱۴۸۱۷۶	۶۷۴۶۸	۱۵۲
۹- ۶ ساله	۳۸۵۸۲	۳۷۳۹۴	۱۱۶۶	۲۲	۲۶۵۱۰	۲۵۸۰۹	۶۸۹	۱۲
۶ ساله	۹۹۲۸	۸۹۷۲	۹۵۰	۶	۶۸۲۷	۶۲۳۴	۵۹۰	۳
۷ ساله	۹۷۶۹	۹۶۷۰	۹۴	۵	۶۷۴۷	۶۷۰۲	۴۴	۱
۸ ساله	۹۵۵۸	۹۴۹۰	۶۰	۸	۶۵۶۹	۶۵۳۹	۲۴	۶
۹ ساله	۹۳۲۷	۹۲۶۲	۶۲	۳	۶۳۶۷	۶۳۳۴	۳۱	۲
۱۰- ۱۴ ساله	۴۳۹۲۸	۴۳۶۷۴	۲۴۷	۷	۳۰۰۲۸	۲۹۸۹۲	۱۳۳	۳
۱۰ ساله	۹۰۰۰	۸۹۶۶	۳۲	۲	۶۱۱۳	۶۰۹۷	۱۶	
۱۱ ساله	۸۸۵۱	۸۸۰۱	۴۸	۲	۵۹۷۸	۵۹۴۹	۲۸	۱
۱۲ ساله	۸۶۸۰	۸۶۳۲	۴۷	۱	۵۹۷۸	۵۹۴۸	۲۹	۱
۱۳ ساله	۸۷۰۰	۸۶۴۰	۵۹	۱	۵۹۷۹	۵۹۴۷	۳۲	
۱۴ ساله	۸۶۹۷	۸۶۳۵	۶۱	۱	۵۹۸۰	۵۹۵۱	۲۸	۱
۱۵- ۱۹ ساله	۴۲۸۳۷	۴۲۲۸۵	۵۳۸	۱۴	۲۹۶۵۸	۲۹۴۲۸	۲۱۹	۱۱
۲۰- ۲۴ ساله	۵۲۰۲۳	۵۰۹۳۴	۱۰۶۶	۲۳	۳۶۳۲۰	۳۵۹۲۸	۳۷۵	۱۷
۲۵- ۲۹ ساله	۶۲۶۶۵	۶۰۳۷۹	۲۲۵۴	۳۲	۴۴۴۷۳	۴۳۵۶۲	۸۹۲	۱۹
۳۰- ۳۴ ساله	۶۳۰۵۳	۵۹۴۷۴	۳۵۵۳	۲۶	۴۵۵۱۴	۴۴۰۴۶	۱۴۵۱	۱۷
۳۵- ۳۹ ساله	۵۴۹۵۹	۴۸۷۵۷	۶۱۷۶	۲۶	۳۹۲۶۴	۳۶۵۰۵	۲۷۴۱	۱۸
۴۰- ۴۴ ساله	۴۴۱۱۶	۳۳۷۳۰	۱۰۳۷۲	۱۴	۳۰۶۳۶	۲۵۶۵۷	۴۹۷۲	۷
۴۵- ۴۹ ساله	۳۸۴۲۵	۲۳۸۷۸	۱۴۵۴۱	۶	۲۶۶۸۳	۱۸۹۹۳	۷۶۸۶	۴
۵۰- ۵۴ ساله	۳۰۶۴۵	۱۴۱۲۴	۱۶۵۰۵	۱۶	۲۰۶۶۸	۱۱۵۸۰	۹۰۷۵	۱۳
۵۵- ۵۹ ساله	۲۶۰۷۷	۸۱۲۲	۱۷۹۳۵	۲۰	۱۶۶۲۶	۶۸۴۷	۹۷۶۹	۱۰
۶۰- ۶۴ ساله	۲۰۲۴۴	۴۰۴۶	۱۶۱۸۴	۱۴	۱۲۱۲۷	۳۵۰۵	۸۶۱۳	۹
۶۵- ۶۹ ساله	۱۴۴۴۵	۱۹۰۳	۱۲۵۳۵	۷	۸۴۵۸	۱۶۱۷	۶۸۳۶	۵
۷۰- ۷۴ ساله	۱۰۴۳۷	۹۳۷	۹۴۹۴	۶	۶۱۰۶	۸۲۶	۵۲۷۸	۲
۷۵ ساله و بیش تر	۱۵۷۶۱	۷۵۴	۱۴۹۹۸	۹	۹۴۲۵	۶۸۱	۸۷۳۹	۵

۱۲- ۱- جمعیت ۶ ساله و بیش تر بر حسب جنس، سن، وضع سکونت و وضع سواد ۱۳۹۵ (دنباله)

جنس و سن	ساکن در نقاط روستایی				غیر ساکن		
	جمع	با سواد	بی سواد	اظهار نشده	جمع	با سواد	بی سواد
زن	۱۷۵۶۴۲	۱۱۵۴۱۵	۶۰۰۶۷	۹۰	۵۹	۳۰	۲۹
۶-۹ ساله	۱۲۰۶۹	۱۱۵۸۲	۴۷۷	۱۰	۳	۳	
۶ ساله	۳۱۰۰	۲۷۳۷	۳۶۰	۳	۱	۱	
۷ ساله	۳۰۲۱	۲۹۶۷	۵۰	۴	۱	۱	
۸ ساله	۲۹۸۹	۲۹۵۱	۳۶	۲			
۹ ساله	۲۹۵۹	۲۹۲۷	۳۱	۱	۱	۱	
۱۰-۱۴ ساله	۱۳۸۹۶	۱۳۷۷۸	۱۱۴	۴	۴	۴	
۱۰ ساله	۲۸۸۵	۲۸۶۷	۱۶	۲	۲	۲	
۱۱ ساله	۲۸۷۲	۲۸۵۱	۲۰	۱	۱	۱	
۱۲ ساله	۲۷۰۱	۲۶۸۳	۱۸		۱	۱	
۱۳ ساله	۲۷۲۱	۲۶۹۳	۲۷	۱			
۱۴ ساله	۲۷۱۷	۲۶۸۴	۳۳				
۱۵-۱۹ ساله	۱۳۱۷۴	۱۲۸۵۲	۳۱۹	۳	۵	۵	
۲۰-۲۴ ساله	۱۵۶۹۷	۱۵۰۰۰	۶۹۱	۶	۶	۶	
۲۵-۲۹ ساله	۱۸۱۸۴	۱۶۸۱۱	۱۳۶۰	۱۳	۸	۶	۲
۳۰-۳۴ ساله	۱۷۵۳۵	۱۵۴۲۵	۲۱۰۱	۹	۴	۳	۱
۳۵-۳۹ ساله	۱۵۶۸۹	۱۲۲۴۹	۳۴۳۲	۸	۶	۳	۳
۴۰-۴۴ ساله	۱۳۴۷۵	۸۰۷۳	۵۳۹۵	۷	۵		۵
۴۵-۴۹ ساله	۱۱۷۳۶	۴۸۸۵	۶۸۴۹	۲	۶		۶
۵۰-۵۴ ساله	۹۹۷۴	۲۵۴۴	۷۴۲۷	۳	۳		۳
۵۵-۵۹ ساله	۹۴۴۷	۱۲۷۵	۸۱۶۲	۱۰	۴		۴
۶۰-۶۴ ساله	۸۱۱۷	۵۴۱	۷۵۷۱	۵			
۶۵-۶۹ ساله	۵۹۸۶	۲۸۶	۵۶۹۸	۲	۱		۱
۷۰-۷۴ ساله	۴۳۲۸	۱۱۱	۴۲۱۳	۴	۳		۳
۷۵ ساله و بیش تر	۶۳۳۵	۷۳	۶۲۵۸	۴	۱		۱

۱۲ - ۱ - جمعیت ۶ ساله و بیش تر بر حسب جنس، سن، وضع سواد و سطح سواد ۱۳۹۵ (کل)

جنس و سن	جمع	باسواد			
		جمع	ابتدایی، پایان ابتدایی و سواد آموزی	سیکل اول / راهنمایی، پایان راهنمایی/متوسطه ۱	سیکل دوم/متوسطه/متوسطه ۲ فاقد مدرک دیپلم
مرد وزن	۱۱۴۱۰۴۲	۹۴۷۷۹۷	۳۰۲۶۰۲	۱۷۸۱۷۷۲	۱۵۶۳۰
۶-۹ ساله	۸۰۳۷۸	۷۷۸۳۱	۷۷۲۸۲		
۱۰-۱۴ ساله	۹۰۴۸۱	۸۹۹۰۰	۴۳۷۶۵	۴۴۲۹۳	۱۳۱۲
۱۵-۱۹ ساله	۸۷۷۹۱	۸۶۶۶۷	۴۰۵۲	۱۷۸۵۸	۳۰۸۸۳
۲۰-۲۴ ساله	۱۰۸۷۱۸	۱۰۶۵۶۳	۶۹۹۶	۱۵۶۶۶	۱۲۰۲۷
۲۵-۲۹ ساله	۱۳۱۵۰۳	۱۲۷۴۴۰	۱۳۵۳۰	۲۱۶۱۸	۱۲۸۹۲
۳۰-۳۴ ساله	۱۲۸۳۱۲	۱۲۲۵۴۷	۲۱۲۳۲	۲۲۵۶۳	۹۹۷۱
۳۵-۳۹ ساله	۱۱۱۴۳۵	۱۰۲۳۷۰	۲۸۳۳۹	۱۸۷۳۹	۶۶۷۶
۴۰-۴۴ ساله	۸۹۸۹۲	۷۵۵۵۲	۲۸۸۹۷	۱۴۱۳۸	۴۳۶۲
۴۵-۴۹ ساله	۸۰۶۸۴	۶۰۵۴۳	۲۷۶۳۳	۱۰۹۰۵	۲۹۲۶
۵۰-۵۴ ساله	۶۱۵۶۵	۳۹۱۱۱	۱۷۲۳۶	۶۷۸۰	۲۲۲۶
۵۵-۵۹ ساله	۵۱۲۳۶	۲۵۶۵۳	۱۲۵۰۶	۲۹۳۰	۱۲۰۹
۶۰-۶۴ ساله	۳۷۵۲۷	۱۴۹۰۲	۸۴۰۹	۱۵۰۱	۵۱۳
۶۵-۶۹ ساله	۲۷۵۳۰	۸۵۵۰	۵۵۳۰	۸۴۴	۲۷۶
۷۰-۷۴ ساله	۲۰۶۳۱	۵۰۶۰	۳۴۲۶	۴۹۱	۱۹۹
۷۵ ساله و بیش تر	۳۳۳۵۹	۵۱۰۸	۳۷۶۹	۴۴۶	۱۵۸
مرد	۵۸۲۸۴۵	۵۱۷۴۰۶	۱۵۳۵۸۰	۱۰۱۰۴۰	۴۸۴۲۲
۶-۹ ساله	۴۱۷۹۶	۴۰۴۳۷	۴۰۱۶۹		
۱۰-۱۴ ساله	۴۶۵۵۳	۴۶۲۲۶	۲۲۴۳۳	۲۲۸۴۷	۶۵۹
۱۵-۱۹ ساله	۴۴۹۵۴	۴۴۳۸۲	۱۶۶۸	۸۳۴۴	۱۶۶۹۴
۲۰-۲۴ ساله	۵۶۶۹۵	۵۵۶۲۹	۳۲۲۱	۸۱۱۵	۶۶۳۳
۲۵-۲۹ ساله	۶۸۸۳۸	۶۷۰۶۱	۵۹۳۷	۱۲۵۱۶	۷۲۶۷
۳۰-۳۴ ساله	۶۵۲۵۹	۶۳۰۷۳	۹۱۶۵	۱۳۱۱۵	۵۶۳۱
۳۵-۳۹ ساله	۵۶۴۷۶	۵۳۶۱۳	۱۱۹۹۱	۱۰۸۵۹	۳۸۹۶
۴۰-۴۴ ساله	۴۵۷۷۶	۴۱۸۲۲	۱۲۵۶۶	۸۶۴۴	۲۵۹۵
۴۵-۴۹ ساله	۴۲۲۵۹	۳۶۶۶۵	۱۳۸۸۸	۷۲۲۹	۱۸۵۴
۵۰-۵۴ ساله	۳۰۹۲۰	۲۴۹۸۷	۹۰۴۵	۴۶۹۴	۱۴۹۵
۵۵-۵۹ ساله	۲۵۱۵۹	۱۷۵۳۱	۷۶۵۳	۲۱۲۷	۸۱۸
۶۰-۶۴ ساله	۱۷۲۸۳	۱۰۸۵۶	۵۷۹۷	۱۱۰۲	۳۵۳
۶۵-۶۹ ساله	۱۳۰۸۵	۶۶۴۷	۴۱۳۷	۶۶۹	۲۲۳
۷۰-۷۴ ساله	۱۰۱۹۴	۴۱۲۳	۲۷۳۲	۳۹۴	۱۶۷
۷۵ ساله و بیش تر	۱۷۵۹۸	۴۳۵۴	۳۱۷۸	۳۸۵	۱۳۷
زن	۵۵۸۱۹۷	۴۳۰۳۹۱	۱۴۹۰۲۲	۷۷۷۳۲	۳۷۲۰۸
۶-۹ ساله	۳۸۵۸۲	۳۷۳۹۴	۳۷۱۱۳		
۱۰-۱۴ ساله	۴۳۹۲۸	۴۳۶۷۴	۲۱۳۳۲	۲۱۴۴۶	۶۵۳
۱۵-۱۹ ساله	۴۲۸۳۷	۴۲۲۸۵	۲۳۸۴	۹۵۱۴	۱۴۱۸۹
۲۰-۲۴ ساله	۵۲۰۲۳	۵۰۹۳۴	۳۷۷۵	۷۵۵۱	۵۳۹۴
۲۵-۲۹ ساله	۶۲۶۶۵	۶۰۳۷۹	۷۵۹۳	۹۱۰۲	۵۶۲۵
۳۰-۳۴ ساله	۶۳۰۵۳	۵۹۴۷۴	۱۲۰۶۷	۹۴۴۸	۴۳۴۰
۳۵-۳۹ ساله	۵۴۹۵۹	۴۸۷۵۷	۱۶۳۴۸	۷۸۸۰	۲۷۸۰
۴۰-۴۴ ساله	۴۴۱۱۶	۳۳۷۳۰	۱۶۳۳۱	۵۴۹۴	۱۷۶۷
۴۵-۴۹ ساله	۳۸۴۲۵	۲۳۸۷۸	۱۳۷۴۵	۳۶۷۶	۱۰۷۲
۵۰-۵۴ ساله	۳۰۶۴۵	۱۴۱۲۴	۸۱۹۱	۲۰۸۶	۷۳۱
۵۵-۵۹ ساله	۲۶۰۷۷	۸۱۲۲	۴۸۵۳	۸۰۳	۳۹۱
۶۰-۶۴ ساله	۲۰۲۴۴	۴۰۴۶	۲۶۱۲	۳۹۹	۱۶۰
۶۵-۶۹ ساله	۱۴۴۴۵	۱۹۰۳	۱۳۹۳	۱۷۵	۵۳
۷۰-۷۴ ساله	۱۰۴۳۷	۹۳۷	۶۹۴	۹۷	۳۲
۷۵ ساله و بیش تر	۱۵۷۶۱	۷۵۴	۵۹۱	۶۱	۲۱

جمعیت غیرساکن در جمعیت کل آورده شده است.

۱۳ - ۱ - جمعیت ۶ ساله و بیش تر بر حسب جنس، سن، وضع سواد و سطح سواد (دنباله) (کل)

جنس و سن	باسواد			
	پیش دانشگاهی و دیپلم	عالی	سایر دوره‌های تحصیلی، دوره تحصیلی نامشخص و اظهارنشده	بی سواد
مرد وزن	۱۸۱۴۲۶	۱۹۶۱۴۵	۳۲۲۲	۱۹۲۶۴۷
۹-۶ ساله			۵۴۹	۲۴۹۷
۱۴-۱۰ ساله		۵	۵۲۵	۵۴۹
۱۹-۱۵ ساله	۲۴۱۱۸	۹۳۴۳	۴۱۳	۱۰۸۵
۲۴-۲۰ ساله	۳۰۹۸۳	۴۰۴۸۶	۴۰۵	۲۰۹۶
۲۹-۲۵ ساله	۳۳۱۵۹	۴۵۹۹۰	۲۵۱	۳۹۹۶
۳۴-۳۰ ساله	۳۱۹۲۱	۳۶۶۷۴	۱۸۶	۵۷۰۴
۳۹-۳۵ ساله	۲۳۸۶۴	۲۴۵۸۵	۱۶۷	۹۰۰۶
۴۴-۴۰ ساله	۱۲۶۴۷	۱۵۳۳۱	۱۷۷	۱۴۲۹۱
۴۹-۴۵ ساله	۸۲۷۶	۱۰۶۷۶	۱۲۷	۲۰۱۱۱
۵۴-۵۰ ساله	۶۶۸۰	۶۱۰۰	۸۹	۲۲۴۱۸
۵۹-۵۵ ساله	۵۲۸۳	۳۶۴۱	۸۴	۲۵۵۴۷
۶۴-۶۰ ساله	۲۵۷۸	۱۸۴۸	۵۳	۲۲۵۹۳
۶۹-۶۵ ساله	۱۰۷۶	۷۹۰	۳۴	۱۸۹۶۷
۷۴-۷۰ ساله	۴۹۵	۴۰۲	۴۷	۱۵۵۵۹
۷۵ ساله و بیش تر	۳۴۶	۲۷۴	۱۱۵	۲۸۲۲۸
مرد	۹۸۳۷۷	۱۱۴۱۵۵	۱۸۳۲	۶۵۰۸۳
۹-۶ ساله			۲۶۸	۱۳۳۱
۱۴-۱۰ ساله		۴	۲۸۳	۳۰۲
۱۹-۱۵ ساله	۱۱۹۷۷	۵۴۸۹	۲۱۰	۵۴۷
۲۴-۲۰ ساله	۱۵۹۱۳	۲۱۵۳۴	۲۱۳	۱۰۳۰
۲۹-۲۵ ساله	۱۶۹۹۳	۲۴۱۹۱	۱۵۷	۱۷۴۲
۳۴-۳۰ ساله	۱۵۵۸۹	۱۹۴۵۱	۱۲۲	۲۱۵۱
۳۹-۳۵ ساله	۱۲۷۰۶	۱۴۰۷۱	۹۰	۲۸۳۰
۴۴-۴۰ ساله	۷۴۶۶	۱۰۴۴۶	۱۰۵	۳۹۱۹
۴۹-۴۵ ساله	۵۵۷۷	۸۰۳۳	۸۴	۵۵۷۰
۵۴-۵۰ ساله	۴۸۶۷	۴۸۲۴	۶۲	۵۹۱۳
۵۹-۵۵ ساله	۳۷۹۷	۳۰۷۸	۵۸	۷۶۱۲
۶۴-۶۰ ساله	۱۹۰۸	۱۶۶۱	۳۵	۶۴۰۹
۶۹-۶۵ ساله	۸۷۰	۷۲۶	۲۲	۶۴۳۲
۷۴-۷۰ ساله	۴۱۶	۳۸۱	۳۳	۶۰۶۵
۷۵ ساله و بیش تر	۲۹۸	۲۶۶	۹۰	۱۳۲۳۰
زن	۸۳۰۴۹	۸۱۹۹۰	۱۳۹۰	۱۲۷۵۶۴
۹-۶ ساله			۲۸۱	۱۱۶۶
۱۴-۱۰ ساله		۱	۲۴۲	۲۴۷
۱۹-۱۵ ساله	۱۲۱۴۱	۳۸۵۴	۲۰۳	۵۳۸
۲۴-۲۰ ساله	۱۵۰۷۰	۱۸۹۵۲	۱۹۲	۱۰۶۶
۲۹-۲۵ ساله	۱۶۱۶۶	۲۱۷۹۹	۹۴	۲۲۵۴
۳۴-۳۰ ساله	۱۶۳۳۲	۱۷۲۲۳	۶۴	۳۵۵۳
۳۹-۳۵ ساله	۱۱۱۵۸	۱۰۵۱۴	۷۷	۶۱۷۶
۴۴-۴۰ ساله	۵۱۸۱	۴۸۸۵	۷۲	۱۰۳۷۲
۴۹-۴۵ ساله	۲۶۹۹	۲۶۴۳	۴۳	۱۴۵۴۱
۵۴-۵۰ ساله	۱۸۱۳	۱۲۷۶	۲۷	۱۶۵۰۵
۵۹-۵۵ ساله	۱۴۸۶	۵۶۳	۲۶	۱۷۹۳۵
۶۴-۶۰ ساله	۶۷۰	۱۸۷	۱۸	۱۶۱۸۴
۶۹-۶۵ ساله	۲۰۶	۶۴	۱۲	۱۲۵۳۵
۷۴-۷۰ ساله	۷۹	۲۱	۱۴	۹۴۹۴
۷۵ ساله و بیش تر	۴۸	۸	۲۵	۱۴۹۹۸

جمعیت غیر ساکن در جمعیت کل آورده شده است.

۱۳- ۱- جمعیت ۶ ساله و بیش تر بر حسب جنس، سن، وضع سواد و سطح سواد(نقاط شهری)

باسواد				جمع	جنس و سن
سیکل دوم/متوسطه/متوسطه	سیکل اول/ راهنمایی، پایان راهنمایی/متوسطه ۱	ابتدایی، پایان ابتدایی و سواد آموزی	جمع		
۶۰۶۳۷	۱۱۷۰۸۷	۱۸۶۲۶۳	۶۷۸۶۷۷	۷۷۷۶۶۶	مرد و زن
		۵۳۵۰۳	۵۳۷۶۹	۵۵۲۴۷	۶-۹ ساله
۹۶۴	۳۱۴۶۷	۲۸۳۷۸	۶۱۰۵۸	۶۱۳۶۸	۱۰-۱۴ ساله
۲۲۵۳۲	۹۳۱۸	۱۲۵۷	۵۹۱۷۵	۵۹۶۵۷	۱۵-۱۹ ساله
۶۹۱۵	۷۴۰۰	۲۳۶۴	۷۰۷۸۵	۷۱۶۴۱	۲۰-۲۴ ساله
۸۱۷۰	۱۱۹۲۷	۵۶۱۶	۸۸۳۵۵	۹۰۰۸۸	۲۵-۲۹ ساله
۶۹۸۵	۱۴۳۱۹	۱۰۴۲۶	۸۹۶۱۳	۹۲۰۸۹	۳۰-۳۴ ساله
۵۰۲۹	۱۲۷۸۳	۱۵۵۲۰	۷۵۶۴۶	۷۹۶۲۲	۳۵-۳۹ ساله
۳۵۳۶	۱۰۶۰۹	۱۷۱۷۱	۵۶۶۱۴	۶۳۴۱۱	۴۰-۴۴ ساله
۲۴۵۹	۸۵۷۰	۱۷۸۱۴	۴۶۴۴۸	۵۶۹۱۰	۴۵-۴۹ ساله
۱۹۲۰	۵۴۴۹	۱۱۵۱۶	۳۰۹۵۱	۴۳۰۸۷	۵۰-۵۴ ساله
۱۰۸۷	۲۴۱۳	۸۳۱۰	۲۰۳۴۰	۳۳۹۲۰	۵۵-۵۹ ساله
۴۶۰	۱۲۷۵	۵۷۰۹	۱۱۷۲۷	۲۳۴۳۲	۶۰-۶۴ ساله
۲۵۴	۷۲۷	۳۶۷۲	۶۴۷۷	۱۶۲۹۶	۶۵-۶۹ ساله
۱۸۳	۴۳۶	۲۳۴۳	۳۸۵۷	۱۱۹۲۵	۷۰-۷۴ ساله
۱۴۳	۳۹۴	۲۶۶۴	۳۸۶۲	۱۸۹۷۳	۷۵ ساله و بیش تر
۳۲۹۱۷	۶۴۹۱۷	۹۳۶۳۷	۳۶۳۸۰۱	۳۹۵۱۷۰	مرد
		۲۷۸۲۷	۲۷۹۶۰	۲۸۷۳۷	۶-۹ ساله
۴۷۵	۱۵۹۴۰	۱۴۶۱۱	۳۱۱۶۶	۳۱۳۴۰	۱۰-۱۴ ساله
۱۱۷۵۷	۴۳۹۱	۵۸۳	۲۹۷۴۷	۲۹۹۹۹	۱۵-۱۹ ساله
۳۵۲۴	۳۶۵۳	۱۱۹۶	۳۴۸۵۷	۳۵۳۲۱	۲۰-۲۴ ساله
۴۴۲۱	۶۷۷۷	۲۵۹۵	۴۴۷۹۳	۴۵۶۱۵	۲۵-۲۹ ساله
۳۷۸۹	۸۲۱۸	۴۸۲۹	۴۵۵۶۷	۴۶۵۷۵	۳۰-۳۴ ساله
۲۷۷۲	۷۱۱۲	۶۵۴۸	۳۹۱۴۱	۴۰۳۵۸	۳۵-۳۹ ساله
۱۹۹۹	۶۱۳۲	۷۰۲۶	۳۰۹۵۷	۳۲۷۷۵	۴۰-۴۴ ساله
۱۴۵۶	۵۳۰۳	۸۲۶۳	۲۷۴۵۵	۳۰۲۲۷	۴۵-۴۹ ساله
۱۲۲۷	۳۵۷۵	۵۵۴۴	۱۹۳۷۱	۲۲۴۱۹	۵۰-۵۴ ساله
۷۱۱	۱۶۷۶	۴۶۰۰	۱۳۴۹۳	۱۷۲۹۴	۵۵-۵۹ ساله
۳۰۹	۹۰۲	۳۵۸۱	۸۲۲۲	۱۱۳۰۵	۶۰-۶۴ ساله
۲۰۲	۵۶۰	۲۵۴۶	۴۸۶۰	۷۸۳۸	۶۵-۶۹ ساله
۱۵۲	۳۴۱	۱۷۵۳	۳۰۳۱	۵۸۱۹	۷۰-۷۴ ساله
۱۲۳	۳۳۷	۲۱۳۵	۳۱۸۱	۹۵۴۸	۷۵ ساله و بیش تر
۲۷۷۲۰	۵۲۱۷۰	۹۲۶۲۶	۳۱۴۸۷۶	۳۸۲۴۹۶	زن
		۲۵۶۷۶	۲۵۸۰۹	۲۶۵۱۰	۶-۹ ساله
۴۸۹	۱۵۵۲۷	۱۳۷۶۷	۲۹۸۹۲	۳۰۰۲۸	۱۰-۱۴ ساله
۱۰۷۷۵	۴۹۲۷	۶۷۴	۲۹۴۲۸	۲۹۶۵۸	۱۵-۱۹ ساله
۳۳۹۱	۳۷۴۷	۱۱۶۸	۳۵۹۲۸	۳۶۳۲۰	۲۰-۲۴ ساله
۳۷۴۹	۵۱۵۰	۳۰۲۱	۴۳۵۶۲	۴۴۴۷۳	۲۵-۲۹ ساله
۳۱۹۶	۶۱۰۱	۵۵۹۷	۴۴۰۴۶	۴۵۵۱۴	۳۰-۳۴ ساله
۲۲۵۷	۵۶۷۱	۸۹۷۲	۳۶۵۰۵	۳۹۲۶۴	۳۵-۳۹ ساله
۱۵۳۷	۴۴۷۷	۱۰۱۴۵	۲۵۶۵۷	۳۰۶۳۶	۴۰-۴۴ ساله
۱۰۰۳	۳۲۶۷	۹۵۵۱	۱۸۹۹۳	۲۶۶۸۳	۴۵-۴۹ ساله
۶۹۳	۱۸۷۴	۵۹۷۲	۱۱۵۸۰	۲۰۶۶۸	۵۰-۵۴ ساله
۳۷۶	۷۳۷	۳۷۱۰	۶۸۴۷	۱۶۶۲۶	۵۵-۵۹ ساله
۱۵۱	۳۷۳	۲۱۲۸	۳۵۰۵	۱۲۱۲۷	۶۰-۶۴ ساله
۵۲	۱۶۷	۱۱۲۶	۱۶۱۷	۸۴۵۸	۶۵-۶۹ ساله
۳۱	۹۵	۵۹۰	۸۲۶	۶۱۰۶	۷۰-۷۴ ساله
۲۰	۵۷	۵۲۹	۶۸۱	۹۴۲۵	۷۵ ساله و بیش تر

۱-۱۳ - جمعیت ۶ ساله و بیش تر بر حسب جنس، سن، وضع سواد و سطح سواد (دنباله) (نقاط شهری)

جنس و سن	باسواد			بی سواد	اظهارنشده
	پیش دانشگاهی و دیپلم	عالی	سایر دوره‌های تحصیلی، دوره تحصیلی نامشخص و اظهارنشده		
مرد وزن	۱۴۲۲۶۴	۱۷۰۶۷۹	۱۷۴۷	۹۱۵۹۷	۳۹۲
۶-۹ ساله			۲۶۶	۱۴۵۰	۲۸
۱۰-۱۴ ساله		۵	۲۴۴	۲۹۰	۲۰
۱۵-۱۹ ساله	۱۷۹۹۷	۷۸۴۰	۲۳۱	۴۵۵	۲۷
۲۰-۲۴ ساله	۲۰۷۷۸	۳۳۰۶۱	۲۶۷	۸۱۸	۳۸
۲۵-۲۹ ساله	۲۴۱۴۸	۳۸۳۷۴	۱۲۰	۱۶۸۹	۴۴
۳۰-۳۴ ساله	۲۵۵۴۸	۳۲۲۳۲	۱۰۳	۲۴۳۶	۴۰
۳۵-۳۹ ساله	۱۹۹۴۶	۲۲۲۸۵	۸۳	۳۹۳۳	۴۳
۴۰-۴۴ ساله	۱۰۹۳۶	۱۴۲۶۱	۱۰۱	۶۷۶۴	۳۳
۴۵-۴۹ ساله	۷۴۳۹	۱۰۰۹۸	۶۸	۱۰۴۳۹	۲۳
۵۰-۵۴ ساله	۶۱۹۴	۵۸۱۵	۵۷	۱۲۱۱۱	۲۵
۵۵-۵۹ ساله	۴۹۹۲	۳۴۹۳	۴۵	۱۳۵۵۶	۲۴
۶۰-۶۴ ساله	۲۴۴۶	۱۸۰۵	۳۲	۱۱۶۸۴	۲۱
۶۵-۶۹ ساله	۱۰۴۰	۷۶۳	۲۱	۹۸۱۰	۹
۷۰-۷۴ ساله	۴۷۰	۳۹۲	۳۳	۸۰۶۳	۵
۷۵ ساله و بیش تر	۳۳۰	۲۵۵	۷۶	۱۵۰۹۹	۱۲
مرد	۷۴۳۶۶	۹۶۹۶۲	۱۰۰۲	۳۱۱۲۹	۲۴۰
۶-۹ ساله			۱۳۳	۷۶۱	۱۶
۱۰-۱۴ ساله		۴	۱۳۶	۱۵۷	۱۷
۱۵-۱۹ ساله	۸۵۰۴	۴۳۹۵	۱۱۷	۲۳۶	۱۶
۲۰-۲۴ ساله	۹۸۱۳	۱۶۵۳۸	۱۳۳	۴۴۳	۲۱
۲۵-۲۹ ساله	۱۱۶۶۶	۱۹۲۵۵	۷۹	۷۹۷	۲۵
۳۰-۳۴ ساله	۱۱۹۱۵	۱۶۷۴۵	۷۱	۹۸۵	۲۳
۳۵-۳۹ ساله	۱۰۱۵۹	۱۲۵۰۱	۴۹	۱۱۹۲	۲۵
۴۰-۴۴ ساله	۶۱۵۷	۹۵۸۳	۶۰	۱۷۹۲	۲۶
۴۵-۴۹ ساله	۴۸۷۷	۷۵۱۰	۴۶	۲۷۵۳	۱۹
۵۰-۵۴ ساله	۴۴۳۴	۴۵۵۴	۳۷	۳۰۳۶	۱۲
۵۵-۵۹ ساله	۳۵۳۴	۲۹۳۸	۳۴	۳۷۸۷	۱۴
۶۰-۶۴ ساله	۱۷۹۱	۱۶۱۹	۲۰	۳۰۷۱	۱۲
۶۵-۶۹ ساله	۸۴۰	۷۰۰	۱۲	۲۹۷۴	۴
۷۰-۷۴ ساله	۳۹۲	۳۷۳	۲۰	۲۷۸۵	۳
۷۵ ساله و بیش تر	۲۸۴	۲۴۷	۵۵	۶۳۶۰	۷
زن	۶۷۸۹۸	۷۳۷۱۷	۷۴۵	۶۷۴۶۸	۱۵۲
۶-۹ ساله			۱۳۳	۶۸۹	۱۲
۱۰-۱۴ ساله		۱	۱۰۸	۱۳۳	۳
۱۵-۱۹ ساله	۹۴۹۳	۳۴۴۵	۱۱۴	۲۱۹	۱۱
۲۰-۲۴ ساله	۱۰۹۶۵	۱۶۵۲۳	۱۳۴	۳۷۵	۱۷
۲۵-۲۹ ساله	۱۲۴۸۲	۱۹۱۱۹	۴۱	۸۹۲	۱۹
۳۰-۳۴ ساله	۱۳۶۳۳	۱۵۴۸۷	۳۲	۱۴۵۱	۱۷
۳۵-۳۹ ساله	۹۷۸۷	۹۷۸۴	۳۴	۲۷۴۱	۱۸
۴۰-۴۴ ساله	۴۷۷۹	۴۶۷۸	۴۱	۴۹۷۲	۷
۴۵-۴۹ ساله	۲۵۶۲	۲۵۸۸	۲۲	۷۶۸۶	۴
۵۰-۵۴ ساله	۱۷۶۰	۱۲۶۱	۲۰	۹۰۷۵	۱۳
۵۵-۵۹ ساله	۱۴۵۸	۵۵۵	۱۱	۹۷۶۹	۱۰
۶۰-۶۴ ساله	۶۵۵	۱۸۶	۱۲	۸۶۱۳	۹
۶۵-۶۹ ساله	۲۰۰	۶۳	۹	۶۸۳۶	۵
۷۰-۷۴ ساله	۷۸	۱۹	۱۳	۵۲۷۸	۲
۷۵ ساله و بیش تر	۴۶	۸	۲۱	۸۷۳۹	۵

۱۳ - ۱ - جمعیت ۶ ساله و بیش تر بر حسب جنس، سن، وضع سواد و سطح سواد (نقاط روستایی)

باسواد				جمع	جنس و سن
ابتدایی، پایان ابتدایی و سواد آموزی	سیکل اول / راهنمایی، پایان راهنمایی / متوسطه ۱	سیکل دوم / متوسطه / متوسطه	۲ فاقد مدرک دیپلم		
۱۱۶۲۹۰	۶۱۶۷۷	۲۴۹۸۴	۲۶۹۰۴۵	۳۶۳۲۴۷	مرد وزن
۲۳۷۷۱			۲۴۰۵۴	۲۵۱۲۲	۶-۹ ساله
۱۵۳۷۸	۱۲۸۲۵	۳۴۸	۲۸۸۳۱	۲۹۱۰۲	۱۰-۱۴ ساله
۲۷۹۱	۸۵۳۹	۸۳۴۹	۲۷۴۸۳	۲۸۱۲۵	۱۵-۱۹ ساله
۴۶۳۱	۸۲۶۵	۵۱۱۰	۳۵۷۷۰	۳۷۰۶۹	۲۰-۲۴ ساله
۷۹۰۶	۹۶۸۸	۴۷۱۸	۳۹۰۶۹	۴۱۳۹۳	۲۵-۲۹ ساله
۱۰۸۰۰	۸۲۴۴	۲۹۸۵	۳۲۹۲۷	۳۶۲۱۴	۳۰-۳۴ ساله
۱۲۸۱۴	۵۹۵۶	۱۶۴۷	۲۶۷۱۹	۳۱۸۰۳	۳۵-۳۹ ساله
۱۱۷۲۳	۳۵۲۸	۸۲۶	۱۸۹۳۴	۲۶۴۶۸	۴۰-۴۴ ساله
۹۸۱۵	۲۳۳۵	۴۶۷	۱۴۰۹۰	۲۳۷۶۲	۴۵-۴۹ ساله
۵۷۲۰	۱۳۳۱	۳۰۶	۸۱۶۰	۱۸۴۷۴	۵۰-۵۴ ساله
۴۱۹۵	۵۱۶	۱۲۲	۵۳۱۱	۱۷۳۰۶	۵۵-۵۹ ساله
۲۷۰۰	۲۲۶	۵۳	۳۱۷۵	۱۴۰۹۴	۶۰-۶۴ ساله
۱۸۵۸	۱۱۷	۲۲	۲۰۷۳	۱۱۲۳۰	۶۵-۶۹ ساله
۱۰۸۳	۵۵	۱۶	۱۲۰۳	۸۷۰۳	۷۰-۷۴ ساله
۱۱۰۵	۵۲	۱۵	۱۲۴۶	۱۴۳۸۲	۷۵ ساله و بیش تر
۵۹۹۱۴	۳۶۱۱۹	۱۵۵۰۰	۱۵۳۵۶۰	۱۸۷۶۰۵	مرد
۱۲۳۳۷			۱۲۴۷۲	۱۳۰۵۳	۶-۹ ساله
۷۸۱۷	۶۹۰۶	۱۸۴	۱۵۰۵۳	۱۵۲۰۶	۱۰-۱۴ ساله
۱۰۸۴	۳۹۵۳	۴۹۳۶	۱۴۶۳۱	۱۴۹۵۱	۱۵-۱۹ ساله
۲۰۲۵	۴۴۶۲	۳۱۰۹	۲۰۷۷۰	۲۱۳۷۲	۲۰-۲۴ ساله
۳۳۳۷	۵۷۳۸	۲۸۴۳	۲۲۲۵۸	۲۳۲۰۹	۲۵-۲۹ ساله
۴۳۳۳	۴۸۹۷	۱۸۴۱	۱۷۵۰۲	۱۸۶۷۹	۳۰-۳۴ ساله
۵۴۴۱	۳۷۴۷	۱۱۲۴	۱۴۴۷۰	۱۶۱۱۴	۳۵-۳۹ ساله
۵۵۳۷	۲۵۱۱	۵۹۶	۱۰۸۶۱	۱۲۹۹۳	۴۰-۴۴ ساله
۵۶۲۱	۱۹۲۶	۳۹۸	۹۲۰۵	۱۲۰۲۶	۴۵-۴۹ ساله
۳۵۰۱	۱۱۱۹	۲۶۸	۵۶۱۶	۸۵۰۰	۵۰-۵۴ ساله
۳۰۵۲	۴۵۰	۱۰۷	۴۰۳۶	۷۸۵۹	۵۵-۵۹ ساله
۲۲۱۶	۲۰۰	۴۴	۲۶۳۴	۵۹۷۷	۶۰-۶۴ ساله
۱۵۹۱	۱۰۹	۲۱	۱۷۸۷	۵۲۴۴	۶۵-۶۹ ساله
۹۷۹	۵۳	۱۵	۱۰۹۲	۴۳۷۵	۷۰-۷۴ ساله
۱۰۴۳	۴۸	۱۴	۱۱۷۳	۸۰۴۷	۷۵ ساله و بیش تر
۵۶۳۷۶	۲۵۵۵۸	۹۴۸۴	۱۱۵۴۸۵	۱۷۵۶۴۲	زن
۱۱۴۳۴			۱۱۵۸۲	۱۲۰۶۹	۶-۹ ساله
۷۵۶۱	۵۹۱۹	۱۶۴	۱۳۷۷۸	۱۳۸۹۶	۱۰-۱۴ ساله
۱۷۰۷	۴۵۸۶	۳۴۱۳	۱۲۸۵۲	۱۳۱۷۴	۱۵-۱۹ ساله
۲۶۰۶	۳۸۰۳	۲۰۰۱	۱۵۰۰۰	۱۵۶۹۷	۲۰-۲۴ ساله
۴۵۶۹	۳۹۵۰	۱۸۷۵	۱۶۸۱۱	۱۸۱۸۴	۲۵-۲۹ ساله
۶۴۶۷	۳۳۴۷	۱۱۴۴	۱۵۴۲۵	۱۷۵۳۵	۳۰-۳۴ ساله
۷۳۷۳	۲۲۰۹	۵۲۳	۱۲۲۴۹	۱۵۶۸۹	۳۵-۳۹ ساله
۶۱۸۶	۱۰۱۷	۲۳۰	۸۰۷۳	۱۳۴۷۵	۴۰-۴۴ ساله
۴۱۹۴	۴۰۹	۶۹	۴۸۸۵	۱۱۷۳۶	۴۵-۴۹ ساله
۲۲۱۹	۲۱۲	۳۸	۲۵۴۴	۹۹۷۴	۵۰-۵۴ ساله
۱۱۴۳	۶۶	۱۵	۱۲۷۵	۹۴۴۷	۵۵-۵۹ ساله
۴۸۴	۲۶	۹	۵۴۱	۸۱۱۷	۶۰-۶۴ ساله
۲۶۷	۸	۱	۲۸۶	۵۹۸۶	۶۵-۶۹ ساله
۱۰۴	۲	۱	۱۱۱	۴۳۲۸	۷۰-۷۴ ساله
۶۲	۴	۱	۷۳	۶۳۳۵	۷۵ ساله و بیش تر

۱-۱۳ - جمعیت ۶ ساله و بیش تر بر حسب جنس، سن، وضع سواد و سطح سواد (دنباله) (نقاط روستایی)

جنس و سن	باسواد			بی سواد	اظهار نشده
	پیش دانشگاهی و دیپلم	عالی	سایر دوره‌های تحصیلی، دوره تحصیلی نامشخص و اظهار نشده		
مرد وزن	۳۹۱۵۷	۲۵۴۶۶	۱۴۷۱	۹۳۹۹۶	۲۰۶
۶-۹ ساله			۲۸۳	۱۰۴۶	۲۲
۱۰-۱۴ ساله			۲۸۰	۲۵۹	۱۲
۱۵-۱۹ ساله	۶۱۲۰	۱۵۰۳	۱۸۱	۶۳۰	۱۲
۲۰-۲۴ ساله	۱۰۲۰۱	۷۴۲۵	۱۳۸	۱۲۷۸	۲۱
۲۵-۲۹ ساله	۹۰۱۱	۷۶۱۶	۱۳۰	۲۳۰۱	۲۳
۳۰-۳۴ ساله	۶۳۷۳	۴۴۴۲	۸۳	۳۲۶۶	۲۱
۳۵-۳۹ ساله	۳۹۱۸	۲۳۰۰	۸۴	۵۰۶۸	۱۶
۴۰-۴۴ ساله	۱۷۱۱	۱۰۷۰	۷۶	۷۵۱۸	۱۶
۴۵-۴۹ ساله	۸۳۷	۵۷۸	۵۸	۹۶۶۵	۷
۵۰-۵۴ ساله	۴۸۶	۲۸۵	۳۲	۱۰۳۰۳	۱۱
۵۵-۵۹ ساله	۲۹۱	۱۴۸	۳۹	۱۱۹۸۳	۱۲
۶۰-۶۴ ساله	۱۳۲	۴۳	۲۱	۱۰۹۰۸	۱۱
۶۵-۶۹ ساله	۳۶	۲۷	۱۳	۹۱۵۳	۴
۷۰-۷۴ ساله	۲۵	۱۰	۱۴	۷۴۹۳	۷
۷۵ ساله و بیش تر	۱۶	۱۹	۳۹	۱۳۱۲۵	۱۱
مرد	۲۴۰۰۸	۱۷۱۹۳	۱۲۶	۳۳۹۲۹	۱۱۶
۶-۹ ساله			۱۳۵	۵۶۹	۱۲
۱۰-۱۴ ساله			۱۴۶	۱۴۵	۸
۱۵-۱۹ ساله	۳۴۷۲	۱۰۹۴	۹۲	۳۱۱	۹
۲۰-۲۴ ساله	۶۰۹۸	۴۹۹۶	۸۰	۵۸۷	۱۵
۲۵-۲۹ ساله	۵۳۲۷	۴۹۳۶	۷۷	۹۴۱	۱۰
۳۰-۳۴ ساله	۳۶۷۴	۲۷۰۶	۵۱	۱۱۶۵	۱۲
۳۵-۳۹ ساله	۲۵۴۷	۱۵۷۰	۴۱	۱۶۳۶	۸
۴۰-۴۴ ساله	۱۳۰۹	۸۶۳	۴۵	۲۱۲۳	۹
۴۵-۴۹ ساله	۷۰۰	۵۲۳	۳۷	۲۸۱۶	۵
۵۰-۵۴ ساله	۴۳۳	۲۷۰	۲۵	۲۸۷۶	۸
۵۵-۵۹ ساله	۲۶۳	۱۴۰	۲۴	۳۸۲۱	۲
۶۰-۶۴ ساله	۱۱۷	۴۲	۱۵	۳۳۳۷	۶
۶۵-۶۹ ساله	۳۰	۲۶	۱۰	۳۴۵۵	۲
۷۰-۷۴ ساله	۲۴	۸	۱۳	۳۲۸۰	۳
۷۵ ساله و بیش تر	۱۴	۱۹	۳۵	۶۸۶۷	۷
زن	۱۵۱۴۹	۸۲۷۳	۶۴۵	۶۰۰۶۷	۹۰
۶-۹ ساله			۱۴۸	۴۷۷	۱۰
۱۰-۱۴ ساله			۱۳۴	۱۱۴	۴
۱۵-۱۹ ساله	۲۶۴۸	۴۰۹	۸۹	۳۱۹	۳
۲۰-۲۴ ساله	۴۱۰۳	۲۴۲۹	۵۸	۶۹۱	۶
۲۵-۲۹ ساله	۳۶۸۴	۲۶۸۰	۵۳	۱۳۶۰	۱۳
۳۰-۳۴ ساله	۲۶۹۹	۱۷۳۶	۳۲	۲۱۰۱	۹
۳۵-۳۹ ساله	۱۳۷۱	۷۳۰	۴۳	۳۴۳۲	۸
۴۰-۴۴ ساله	۴۰۲	۲۰۷	۳۱	۵۳۹۵	۷
۴۵-۴۹ ساله	۱۳۷	۵۵	۲۱	۶۸۴۹	۲
۵۰-۵۴ ساله	۵۳	۱۵	۷	۷۴۲۷	۳
۵۵-۵۹ ساله	۲۸	۸	۱۵	۸۱۶۲	۱۰
۶۰-۶۴ ساله	۱۵	۱	۶	۷۵۷۱	۵
۶۵-۶۹ ساله	۶	۱	۳	۵۶۹۸	۲
۷۰-۷۴ ساله	۱	۲	۱	۴۲۱۳	۴
۷۵ ساله و بیش تر	۲		۴	۶۲۵۸	۴

۱۴ - ۱ - جمعیت ۶ ساله و بیش تر در حال تحصیل بر حسب جنس، سن و دوره تحصیلی (کل)

محصّلین داخل کشور					جمع	جنس و سن
پیش دانشگاهی	متوسطه / متوسطه ۲	راهنمایی / متوسطه ۱	ابتدایی / سواد آموزی	جمع		
۱۶۹۷۸	۲۷۵۷۷	۵۲۳۰۸	۱۱۸۱۹۲	۲۷۴۱۱۵	۲۷۴۱۴۸	مرد و زن
			۱۷۵۹۰	۱۷۷۱۰	۱۷۷۱۷	۶ ساله
			۱۹۳۴۹	۱۹۴۵۶	۱۹۴۶۷	۷ ساله
			۱۸۹۴۷	۱۹۰۵۴	۱۹۰۶۱	۸ ساله
			۱۸۶۰۹	۱۸۷۳۴	۱۸۷۴۴	۹ ساله
		۲۳	۱۸۰۶۵	۱۸۱۹۷	۱۸۲۰۴	۱۰ ساله
		۱۸۷	۱۷۵۵۹	۱۷۸۳۹	۱۷۸۵۲	۱۱ ساله
	۱۱	۱۲۹۰۳	۴۴۴۷	۱۷۴۳۴	۱۷۴۴۳	۱۲ ساله
	۴۰	۱۵۴۲۱	۱۳۸۷	۱۶۹۲۶	۱۶۹۴۴	۱۳ ساله
	۱۱۹۰	۱۴۴۰۹	۵۳۴	۱۶۲۲۳	۱۶۲۳۳	۱۴ ساله
۱۴	۸۳۷۳	۶۳۲۹	۲۶۹	۱۵۰۸۶	۱۵۰۹۶	۱۵ ساله
۲۲۵	۱۱۶۳۵	۱۴۴۶	۱۴۳	۱۳۵۵۴	۱۳۵۶۷	۱۶ ساله
۶۲۹۳	۳۶۶۶	۳۸۷	۹۲	۱۱۳۲۹	۱۱۳۴۰	۱۷ ساله
۳۷۶۵	۹۳۳	۱۳۴	۳۹	۷۹۳۵	۷۹۴۹	۱۸ ساله
۲۰۰۲	۳۹۶	۹۰	۴۶	۷۷۲۱	۷۷۳۷	۱۹ ساله
۱۱۷۳	۲۰۹	۵۵	۲۴	۷۵۸۳	۷۶۱۴	۲۰ ساله
۷۷۳	۱۳۹	۶۵	۳۰	۷۷۴۶	۷۷۶۸	۲۱ ساله
۵۱۲	۱۴۱	۵۵	۲۰	۶۴۸۹	۶۵۰۷	۲۲ ساله
۳۶۳	۸۸	۵۴	۲۰	۵۰۵۹	۵۰۷۱	۲۳ ساله
۲۴۰	۸۰	۴۴	۲۰	۳۹۶۸	۳۹۸۳	۲۴ ساله
۲۰۵	۷۸	۴۳	۱۷	۳۲۷۶	۳۲۹۵	۲۵ ساله
۱۱۶	۵۳	۳۹	۲۲	۲۵۸۲	۲۶۱۴	۲۶ ساله
۱۰۹	۵۳	۳۷	۲۱	۲۰۷۲	۲۱۰۰	۲۷ ساله
۱۱۱	۴۲	۲۳	۲۵	۱۸۲۷	۱۸۶۰	۲۸ ساله
۶۸	۲۸	۴۴	۱۸	۱۵۳۶	۱۵۷۰	۲۹ ساله
۶۲	۳۶	۳۸	۳۲	۱۴۶۹	۱۴۹۲	۳۰ ساله
۸۱	۲۸	۲۳	۲۳	۱۲۶۴	۱۲۹۶	۳۱ ساله
۶۸	۳۸	۳۵	۱۵	۱۲۳۹	۱۲۶۳	۳۲ ساله
۷۱	۲۰	۲۵	۳۳	۱۰۱۲	۱۰۲۸	۳۳ ساله
۶۴	۲۲	۳۰	۲۹	۹۱۷	۹۴۲	۳۴ ساله
۶۶۳	۲۷۸	۳۶۹	۷۶۷	۸۸۷۸	۹۰۹۱	۳۵ ساله و بیشتر

جمعیت غیر ساکن در جمعیت کل آورده شده است.

۱۴- ۱- جمعیت ۶ ساله و بیش تر در حال تحصیل بر حسب جنس، سن و دوره تحصیلی ۱۳۹۵ (دنباله) (کل)

محصّلین خارج از کشور	محصّلین داخل کشور		جنس و سن
	سایر دوره‌های تحصیلی، دوره تحصیلی نامشخص و اظهارنشده	عالی	
۷۳۳	۱۵۷۷	۵۷۴۱۳	مرد و زن
۷	۱۲۰		۶ ساله
۱۱	۱۰۷		۷ ساله
۷	۱۰۷		۸ ساله
۱۰	۱۲۵		۹ ساله
۷	۱۰۹		۱۰ ساله
۱۳	۹۳		۱۱ ساله
۹	۷۳		۱۲ ساله
۱۸	۷۸		۱۳ ساله
۱۰	۸۵	۵	۱۴ ساله
۱۰	۸۱	۲۰	۱۵ ساله
۱۳	۷۶	۲۹	۱۶ ساله
۱۱	۵۶	۸۳۵	۱۷ ساله
۱۴	۴۸	۳۰۱۶	۱۸ ساله
۱۶	۶۴	۵۱۲۳	۱۹ ساله
۳۱	۷۲	۶۰۵۰	۲۰ ساله
۲۲	۷۷	۶۶۶۲	۲۱ ساله
۱۸	۳۸	۵۷۲۳	۲۲ ساله
۱۲	۴۲	۴۴۹۲	۲۳ ساله
۱۵	۳۵	۳۵۴۹	۲۴ ساله
۱۹	۱۷	۲۹۱۶	۲۵ ساله
۳۲	۱۳	۲۳۳۹	۲۶ ساله
۲۸	۸	۱۸۴۴	۲۷ ساله
۳۳	۳	۱۶۲۳	۲۸ ساله
۳۴	۵	۱۳۷۳	۲۹ ساله
۲۳	۶	۱۲۹۵	۳۰ ساله
۳۲	۴	۱۱۰۵	۳۱ ساله
۲۴	۳	۱۰۸۰	۳۲ ساله
۱۶	۲	۸۶۱	۳۳ ساله
۲۵	۳	۷۶۹	۳۴ ساله
۲۱۳	۲۷	۶۷۷۴	۳۵ ساله و بیشتر

جمعیت غیرساکن در جمعیت کل آورده شده است.

۱۴ - ۱ - جمعیت ۶ ساله و بیش تر در حال تحصیل بر حسب جنس، سن و دوره تحصیلی ۱۳۹۵ (دنباله) (کل)

محصّلین داخل کشور					جمع	جنس و سن
پیش دانشگاهی	متوسطه / متوسطه ۲	راهنمایی / متوسطه ۱	ابتدایی / سواد آموزی	جمع		
۹۰۸۹	۱۵۳۲۴	۲۷۶۹۱	۶۱۵۷۹	۱۴۷۶۸۶	۱۴۸۲۰۴	مرد
			۹۰۷۶	۹۱۳۲	۹۱۳۵	۶ ساله
			۱۰۰۷۹	۱۰۱۳۰	۱۰۱۳۵	۷ ساله
			۹۸۴۶	۹۹۰۷	۹۹۱۱	۸ ساله
			۹۷۲۸	۹۷۸۴	۹۷۸۹	۹ ساله
		۱۰	۹۲۷۷	۹۳۴۸	۹۳۵۱	۱۰ ساله
		۹۵	۹۰۵۴	۹۱۹۷	۹۲۰۷	۱۱ ساله
	۷	۶۶۴۸	۲۳۹۳	۹۰۸۶	۹۰۹۰	۱۲ ساله
	۲۰	۸۰۰۹	۷۴۸	۸۸۲۳	۸۸۲۹	۱۳ ساله
	۶۰۷	۷۵۸۱	۲۸۱	۸۵۱۹	۸۵۲۵	۱۴ ساله
۸	۴۵۱۴	۳۳۹۴	۱۵۰	۸۱۲۵	۸۱۳۰	۱۵ ساله
۱۰۸	۶۳۱۴	۸۳۸	۸۹	۷۴۱۶	۷۴۲۴	۱۶ ساله
۳۱۵۱	۲۱۳۹	۲۴۲	۵۶	۶۱۸۶	۶۱۹۱	۱۷ ساله
۲۰۷۷	۶۰۷	۷۹	۲۵	۴۶۳۵	۴۶۴۰	۱۸ ساله
۱۰۰۳	۲۴۷	۵۲	۲۷	۴۲۲۹	۴۲۳۸	۱۹ ساله
۶۱۵	۱۳۵	۳۰	۱۸	۳۹۸۸	۴۰۰۶	۲۰ ساله
۴۰۵	۹۰	۴۸	۱۸	۴۰۱۱	۴۰۲۱	۲۱ ساله
۲۸۰	۹۳	۴۸	۱۲	۳۴۵۲	۳۴۶۵	۲۲ ساله
۲۰۰	۵۵	۳۸	۹	۲۶۷۳	۲۶۷۷	۲۳ ساله
۱۳۶	۵۲	۳۱	۱۵	۲۲۱۶	۲۲۲۵	۲۴ ساله
۱۱۴	۴۵	۳۸	۱۱	۱۸۲۲	۱۸۴۰	۲۵ ساله
۷۰	۳۱	۳۲	۱۱	۱۴۷۳	۱۵۰۰	۲۶ ساله
۶۱	۳۰	۲۴	۱۴	۱۱۹۱	۱۲۱۲	۲۷ ساله
۶۳	۲۴	۱۶	۱۴	۱۰۶۸	۱۰۹۲	۲۸ ساله
۳۸	۲۲	۳۰	۹	۹۰۶	۹۳۴	۲۹ ساله
۳۵	۱۹	۳۱	۱۷	۹۰۱	۹۱۷	۳۰ ساله
۵۹	۱۶	۱۹	۱۴	۷۷۲	۷۹۷	۳۱ ساله
۴۵	۲۳	۲۳	۱۱	۸۰۵	۸۲۳	۳۲ ساله
۴۵	۱۴	۱۸	۱۹	۶۵۱	۶۶۲	۳۳ ساله
۴۸	۱۵	۲۰	۱۷	۵۹۶	۶۱۴	۳۴ ساله
۵۲۸	۲۰۵	۲۹۷	۵۴۱	۶۶۴۴	۶۸۲۴	۳۵ ساله و بیشتر

جمعیت غیر ساکن در جمعیت کل آورده شده است.

۱۴ - ۱ - جمعیت ۶ ساله و بیش تر در حال تحصیل بر حسب جنس، سن و دوره تحصیلی ۱۳۹۵ (دنباله) (کل)

محصّلین خارج از کشور	محصّلین داخل کشور		جنس و سن
	سایر دوره‌های تحصیلی، دوره تحصیلی نامشخص و اظهارنشده	عالی	
۵۱۸	۱۳۱	۳۳۱۷۲	مرد
۳	۵۶		۶ ساله
۵	۵۱		۷ ساله
۴	۶۱		۸ ساله
۵	۵۶		۹ ساله
۳	۶۱		۱۰ ساله
۱۰	۴۸		۱۱ ساله
۴	۳۸		۱۲ ساله
۶	۴۶		۱۳ ساله
۶	۴۶	۴	۱۴ ساله
۵	۴۲	۱۷	۱۵ ساله
۸	۴۴	۲۳	۱۶ ساله
۵	۲۳	۵۷۵	۱۷ ساله
۵	۳۰	۱۸۱۷	۱۸ ساله
۹	۳۰	۲۸۷۰	۱۹ ساله
۱۸	۳۵	۳۱۵۵	۲۰ ساله
۱۰	۳۹	۳۴۱۱	۲۱ ساله
۱۳	۲۲	۲۹۹۷	۲۲ ساله
۴	۲۰	۲۳۵۱	۲۳ ساله
۹	۱۸	۱۹۶۴	۲۴ ساله
۱۸	۱۰	۱۶۰۴	۲۵ ساله
۲۷	۱۰	۱۳۱۹	۲۶ ساله
۲۱	۷	۱۰۵۵	۲۷ ساله
۲۴	۳	۹۴۸	۲۸ ساله
۲۸	۴	۸۰۳	۲۹ ساله
۱۶	۱	۷۹۸	۳۰ ساله
۲۵	۳	۶۶۱	۳۱ ساله
۱۸	۳	۷۰۰	۳۲ ساله
۱۱	۲	۵۵۳	۳۳ ساله
۱۸	۱	۴۹۵	۳۴ ساله
۱۸۰	۲۱	۵۰۵۲	۳۵ ساله و بیشتر

جمعیت غیرساکن در جمعیت کل آورده شده است.

۱۴ - ۱ - جمعیت ۶ ساله و بیش تر در حال تحصیل بر حسب جنس، سن و دوره تحصیلی ۱۳۹۵ (دنباله) (کل)

محصّلین داخل کشور					جمع	جنس و سن
پیش دانشگاهی	متوسطه / متوسطه ۲	راهنمایی / متوسطه ۱	ابتدایی / سواد آموزی	جمع		
۷۸۸۹	۱۲۲۵۳	۲۴۶۱۷	۵۶۶۱۳	۱۲۶۴۲۹	۱۲۶۶۴۴	زن.....
			۸۵۱۴	۸۵۷۸	۸۵۸۲	۶ ساله.....
			۹۲۷۰	۹۳۲۶	۹۳۳۲	۷ ساله.....
			۹۱۰۱	۹۱۴۷	۹۱۵۰	۸ ساله.....
			۸۸۸۱	۸۹۵۰	۸۹۵۵	۹ ساله.....
		۱۳	۸۷۸۸	۸۸۴۹	۸۸۵۳	۱۰ ساله.....
		۹۲	۸۵۰۵	۸۶۴۲	۸۶۴۵	۱۱ ساله.....
	۴	۶۲۵۵	۲۰۵۴	۸۳۴۸	۸۳۵۳	۱۲ ساله.....
	۲۰	۷۴۱۲	۶۳۹	۸۱۰۳	۸۱۱۵	۱۳ ساله.....
	۵۸۳	۶۸۲۸	۲۵۳	۷۷۰۴	۷۷۰۸	۱۴ ساله.....
۶	۳۸۵۹	۲۹۳۵	۱۱۹	۶۹۶۱	۶۹۶۶	۱۵ ساله.....
۱۱۷	۵۳۲۱	۶۰۸	۵۴	۶۱۳۸	۶۱۴۳	۱۶ ساله.....
۳۱۴۲	۱۵۲۷	۱۴۵	۳۶	۵۱۴۳	۵۱۴۹	۱۷ ساله.....
۱۶۸۸	۳۲۶	۵۵	۱۴	۳۳۰۰	۳۳۰۹	۱۸ ساله.....
۹۹۹	۱۴۹	۳۸	۱۹	۳۴۹۲	۳۴۹۹	۱۹ ساله.....
۵۵۸	۷۴	۲۵	۶	۳۵۹۵	۳۶۰۸	۲۰ ساله.....
۳۶۸	۴۹	۱۷	۱۲	۳۷۳۵	۳۷۴۷	۲۱ ساله.....
۲۳۲	۴۸	۷	۸	۳۰۳۷	۳۰۴۲	۲۲ ساله.....
۱۶۳	۳۳	۱۶	۱۱	۲۳۸۶	۲۳۹۴	۲۳ ساله.....
۱۰۴	۲۸	۱۳	۵	۱۷۵۲	۱۷۵۸	۲۴ ساله.....
۹۱	۳۳	۵	۶	۱۴۵۴	۱۴۵۵	۲۵ ساله.....
۴۶	۲۲	۷	۱۱	۱۱۰۹	۱۱۱۴	۲۶ ساله.....
۴۸	۲۳	۱۳	۷	۸۸۱	۸۸۸	۲۷ ساله.....
۴۸	۱۸	۷	۱۱	۷۵۹	۷۶۸	۲۸ ساله.....
۳۰	۶	۱۴	۹	۶۳۰	۶۳۶	۲۹ ساله.....
۲۷	۱۷	۷	۱۵	۵۶۸	۵۷۵	۳۰ ساله.....
۲۲	۱۲	۴	۹	۴۹۲	۴۹۹	۳۱ ساله.....
۲۳	۱۵	۱۲	۴	۴۳۴	۴۴۰	۳۲ ساله.....
۲۶	۶	۷	۱۴	۳۶۱	۳۶۶	۳۳ ساله.....
۱۶	۷	۱۰	۱۲	۳۲۱	۳۲۸	۳۴ ساله.....
۱۳۵	۷۳	۷۲	۲۲۶	۲۲۳۴	۲۲۶۷	۳۵ ساله و بیشتر.....

جمعیت غیر ساکن در جمعیت کل آورده شده است.

۱۴ - ۱ - جمعیت ۶ ساله و بیش تر در حال تحصیل بر حسب جنس، سن و دوره تحصیلی ۱۳۹۵ (دنباله) (کل)

محصّلین خارج از کشور	محصّلین داخل کشور		جنس و سن
	سایر دوره‌های تحصیلی، دوره تحصیلی نامشخص و اظهارنشده	عالی	
۲۱۵	۷۴۶	۲۴۳۱۱	زن
۴	۶۴		۶ ساله
۶	۵۶		۷ ساله
۳	۴۶		۸ ساله
۵	۶۹		۹ ساله
۴	۴۸		۱۰ ساله
۳	۴۵		۱۱ ساله
۵	۳۵		۱۲ ساله
۱۲	۳۲		۱۳ ساله
۴	۳۹	۱	۱۴ ساله
۵	۳۹	۳	۱۵ ساله
۵	۳۲	۶	۱۶ ساله
۶	۳۳	۲۶۰	۱۷ ساله
۹	۱۸	۱۱۹۹	۱۸ ساله
۷	۳۴	۲۲۵۳	۱۹ ساله
۱۳	۳۷	۲۸۹۵	۲۰ ساله
۱۲	۳۸	۳۲۵۱	۲۱ ساله
۵	۱۶	۲۷۲۶	۲۲ ساله
۸	۲۲	۲۱۴۱	۲۳ ساله
۶	۱۷	۱۵۸۵	۲۴ ساله
۱	۷	۱۳۱۲	۲۵ ساله
۵	۳	۱۰۲۰	۲۶ ساله
۷	۱	۷۸۹	۲۷ ساله
۹		۶۷۵	۲۸ ساله
۶	۱	۵۷۰	۲۹ ساله
۷	۵	۴۹۷	۳۰ ساله
۷	۱	۴۴۴	۳۱ ساله
۶		۳۸۰	۳۲ ساله
۵		۳۰۸	۳۳ ساله
۷	۲	۲۷۴	۳۴ ساله
۳۳	۶	۱۷۲۲	۳۵ ساله و بیشتر

جمعیت غیرساکن در جمعیت کل آورده شده است.

۱۴ - ۱ - جمعیت ۶ ساله و بیش تر در حال تحصیل بر حسب جنس، سن و دوره تحصیلی (نقاط شهری)

محصّلین داخل کشور					جمع	جنس و سن
پیش دانشگاهی	متوسطه / متوسطه ۲	راهنمایی / متوسطه ۱	ابتدایی / سواد آموزی	جمع		
۱۳۹۷۴	۲۱۱۱۳	۳۶۸۶۰	۸۰۶۱۱	۲۰۳۰۴۲	۲۰۳۵۸۰	مرد وزن
			۱۲۳۴۶	۱۲۴۰۵	۱۲۴۰۹	۶ ساله
			۱۳۴۹۵	۱۳۵۴۰	۱۳۵۴۸	۷ ساله
			۱۳۱۲۶	۱۳۱۸۶	۱۳۱۸۷	۸ ساله
			۱۲۷۹۸	۱۲۸۶۳	۱۲۸۶۵	۹ ساله
		۸	۱۲۲۵۲	۱۲۳۰۵	۱۲۳۰۹	۱۰ ساله
		۱۱۷	۱۱۹۳۹	۱۲۰۹۰	۱۲۰۹۸	۱۱ ساله
	۷	۹۴۲۰	۲۶۰۰	۱۲۰۵۹	۱۲۰۶۶	۱۲ ساله
	۲۵	۱۱۰۸۶	۷۲۱	۱۱۸۶۶	۱۱۸۷۸	۱۳ ساله
	۸۹۷	۱۰۲۵۷	۲۶۶	۱۱۴۷۰	۱۱۴۷۸	۱۴ ساله
۱۰	۶۶۹۹	۴۱۸۸	۱۵۳	۱۱۱۱۱	۱۱۱۱۶	۱۵ ساله
۱۶۸	۹۰۲۸	۸۵۹	۷۹	۱۰۱۸۹	۱۰۱۹۵	۱۶ ساله
۵۲۲۶	۲۷۰۳	۲۰۲	۵۰	۸۹۰۲	۸۹۰۹	۱۷ ساله
۳۱۲۸	۵۹۷	۶۵	۲۰	۶۳۹۴	۶۴۰۵	۱۸ ساله
۱۶۴۴	۲۴۸	۴۲	۲۲	۶۳۶۲	۶۳۷۴	۱۹ ساله
۹۶۳	۱۲۸	۲۷	۱۱	۶۳۴۱	۶۳۶۸	۲۰ ساله
۶۱۹	۹۴	۲۶	۱۷	۶۴۹۸	۶۵۱۵	۲۱ ساله
۴۰۷	۷۷	۲۲	۸	۵۳۲۴	۵۳۳۷	۲۲ ساله
۲۸۷	۴۹	۱۸	۸	۴۱۴۵	۴۱۵۶	۲۳ ساله
۱۷۹	۴۹	۱۷	۱۰	۳۲۸۶	۳۲۹۹	۲۴ ساله
۱۴۳	۴۷	۲۳	۱۰	۲۶۵۸	۲۶۷۲	۲۵ ساله
۸۹	۳۴	۲۵	۱۱	۲۱۸۲	۲۲۰۷	۲۶ ساله
۸۸	۳۷	۲۲	۱۳	۱۷۵۹	۱۷۸۲	۲۷ ساله
۸۶	۳۲	۱۴	۱۷	۱۵۵۹	۱۵۸۵	۲۸ ساله
۵۶	۲۲	۲۷	۱۱	۱۳۱۹	۱۳۴۴	۲۹ ساله
۴۷	۲۴	۲۷	۱۶	۱۲۶۴	۱۲۸۶	۳۰ ساله
۶۶	۲۳	۱۸	۱۱	۱۱۱۷	۱۱۴۳	۳۱ ساله
۵۶	۳۳	۲۷	۱۳	۱۱۰۲	۱۱۲۳	۳۲ ساله
۶۱	۱۵	۲۰	۲۰	۸۸۷	۹۰۲	۳۳ ساله
۵۴	۱۹	۲۳	۲۱	۸۲۵	۸۴۵	۳۴ ساله
۵۹۷	۲۲۶	۲۸۰	۵۴۷	۸۰۳۴	۸۱۷۹	۳۵ ساله و بیشتر

۱۴ - ۱ - جمعیت ۶ ساله و بیش تر در حال تحصیل بر حسب جنس، سن و دوره تحصیلی ۱۳۹۵ (دنباله) (نقاط شهری)

محصّلین خارج از کشور	محصّلین داخل کشور		جنس و سن
	سایر دوره‌های تحصیلی، دوره تحصیلی نامشخص و اظهارنشده	عالی	
۵۳۱	۱۹۴	۴۹۵۹۰	مرد و زن
۴	۵۹		۶ ساله
۸	۴۵		۷ ساله
۱	۶۰		۸ ساله
۲	۶۵		۹ ساله
۴	۴۵		۱۰ ساله
۸	۳۴		۱۱ ساله
۷	۳۲		۱۲ ساله
۱۲	۳۴		۱۳ ساله
۸	۴۵	۵	۱۴ ساله
۵	۴۲	۱۹	۱۵ ساله
۶	۳۱	۲۴	۱۶ ساله
۷	۳۲	۶۸۹	۱۷ ساله
۱۱	۳۸	۲۵۴۶	۱۸ ساله
۱۲	۵۲	۴۳۵۴	۱۹ ساله
۲۷	۶۱	۵۱۵۱	۲۰ ساله
۱۷	۶۱	۵۶۸۱	۲۱ ساله
۱۳	۳۱	۴۷۷۹	۲۲ ساله
۱۱	۳۳	۳۷۵۰	۲۳ ساله
۱۳	۳۰	۳۰۰۱	۲۴ ساله
۱۴	۱۰	۲۴۲۵	۲۵ ساله
۲۵	۸	۲۰۱۵	۲۶ ساله
۲۳	۵	۱۵۹۴	۲۷ ساله
۲۶	۳	۱۴۰۷	۲۸ ساله
۲۵	۴	۱۱۹۹	۲۹ ساله
۲۲	۳	۱۱۴۷	۳۰ ساله
۲۶	۳	۹۹۶	۳۱ ساله
۲۱	۲	۹۷۱	۳۲ ساله
۱۵	۱	۷۷۰	۳۳ ساله
۲۰	۳	۷۰۵	۳۴ ساله
۱۴۵	۲۲	۶۳۶۲	۳۵ ساله و بیشتر

۱۴ - ۱ - جمعیت ۶ ساله و بیش تر در حال تحصیل بر حسب جنس، سن و دوره تحصیلی ۱۳۹۵ (دنباله) (نقاط شهری)

محصّلین داخل کشور					جمع	جنس و سن
پیش دانشگاهی	متوسطه / متوسطه ۲	راهنمایی / متوسطه ۱	ابتدایی / سواد آموزی	جمع		
۷۲۴۵	۱۱۳۱۲	۱۸۹۹۶	۴۱۹۳۹	۱۰۷۷۸۷	۱۰۸۱۵۶	مرد
			۶۴۰۲	۶۴۳۰	۶۴۳۲	۶ ساله
			۷۰۲۵	۷۰۴۸	۷۰۵۲	۷ ساله
			۶۸۲۵	۶۸۶۲	۶۸۶۲	۸ ساله
			۶۶۸۵	۶۷۱۲	۶۷۱۳	۹ ساله
		۳	۶۲۵۳	۶۲۸۱	۶۲۸۳	۱۰ ساله
		۶۲	۶۱۳۹	۶۲۲۰	۶۲۲۷	۱۱ ساله
	۵	۴۷۷۴	۱۴۰۷	۶۲۰۶	۶۲۰۹	۱۲ ساله
	۱۱	۵۶۴۶	۳۹۳	۶۰۷۱	۶۰۷۳	۱۳ ساله
	۴۵۰	۵۲۰۸	۱۳۶	۵۸۲۳	۵۸۲۸	۱۴ ساله
۴	۳۵۲۸	۲۱۶۴	۷۹	۵۸۱۳	۵۸۱۶	۱۵ ساله
۷۱	۴۷۲۹	۴۹۳	۵۰	۵۳۸۳	۵۳۸۶	۱۶ ساله
۲۵۳۴	۱۴۹۷	۱۲۴	۲۹	۴۶۵۰	۴۶۵۲	۱۷ ساله
۱۶۶۸	۳۶۸	۳۶	۱۲	۳۵۸۹	۳۵۹۳	۱۸ ساله
۸۱۱	۱۴۹	۲۴	۱۳	۳۳۳۹	۳۳۴۴	۱۹ ساله
۴۹۴	۸۱	۱۶	۹	۳۲۱۵	۳۲۲۹	۲۰ ساله
۳۰۰	۵۷	۱۷	۹	۳۱۹۱	۳۱۹۷	۲۱ ساله
۲۰۸	۴۷	۲۱	۳	۲۶۶۷	۲۶۷۵	۲۲ ساله
۱۴۹	۳۲	۱۱	۵	۲۰۶۲	۲۰۶۵	۲۳ ساله
۹۸	۳۲	۱۱	۷	۱۷۵۳	۱۷۶۱	۲۴ ساله
۷۴	۲۳	۲۰	۵	۱۴۱۲	۱۴۲۶	۲۵ ساله
۵۴	۱۸	۲۰	۴	۱۲۱۲	۱۲۳۵	۲۶ ساله
۵۰	۱۸	۱۴	۸	۹۷۹	۹۹۶	۲۷ ساله
۴۶	۱۸	۹	۹	۸۸۷	۹۰۴	۲۸ ساله
۲۷	۱۸	۱۸	۶	۷۵۹	۷۸۱	۲۹ ساله
۲۳	۱۲	۲۰	۹	۷۷۹	۷۹۵	۳۰ ساله
۴۸	۱۳	۱۵	۷	۶۷۳	۶۹۲	۳۱ ساله
۳۶	۲۱	۱۷	۹	۷۰۷	۷۲۲	۳۲ ساله
۳۸	۹	۱۳	۱۳	۵۶۶	۵۷۶	۳۳ ساله
۳۹	۱۳	۱۳	۱۴	۵۲۹	۵۴۳	۳۴ ساله
۴۷۳	۱۶۳	۲۲۷	۳۷۴	۵۹۶۹	۶۰۸۹	۳۵ ساله

۱۴ - ۱ - جمعیت ۶ ساله و بیش تر در حال تحصیل بر حسب جنس، سن و دوره تحصیلی ۱۳۹۵ (دنباله) (نقاط شهری)

محصّلین خارج از کشور	محصّلین داخل کشور		جنس و سن
	سایر دوره‌های تحصیلی، دوره تحصیلی نامشخص و اظهارنشده	عالی	
۳۶۹	۴۸۰	۲۷۸۱۵	مرد
۲	۲۸		۶ ساله
۴	۲۳		۷ ساله
	۳۷		۸ ساله
۱	۲۷		۹ ساله
۲	۲۵		۱۰ ساله
۷	۱۹		۱۱ ساله
۳	۲۰		۱۲ ساله
۲	۲۱		۱۳ ساله
۵	۲۵	۴	۱۴ ساله
۳	۲۱	۱۷	۱۵ ساله
۳	۱۹	۲۱	۱۶ ساله
۲	۱۲	۴۵۴	۱۷ ساله
۴	۲۴	۱۴۸۱	۱۸ ساله
۵	۲۵	۲۳۱۷	۱۹ ساله
۱۴	۳۰	۲۵۸۵	۲۰ ساله
۶	۳۰	۲۷۷۸	۲۱ ساله
۸	۱۷	۲۳۷۱	۲۲ ساله
۳	۱۴	۱۸۵۱	۲۳ ساله
۸	۱۷	۱۵۸۸	۲۴ ساله
۱۴	۵	۱۲۸۵	۲۵ ساله
۲۳	۷	۱۱۰۹	۲۶ ساله
۱۷	۵	۸۸۴	۲۷ ساله
۱۷	۳	۸۰۲	۲۸ ساله
۲۲	۳	۶۸۷	۲۹ ساله
۱۶	۱	۷۱۴	۳۰ ساله
۱۹	۲	۵۸۸	۳۱ ساله
۱۵	۲	۶۲۲	۳۲ ساله
۱۰	۱	۴۹۲	۳۳ ساله
۱۴	۱	۴۴۹	۳۴ ساله
۱۲۰	۱۶	۴۷۱۶	۳۵ ساله و بیشتر

۱۴ - ۱ - جمعیت ۶ ساله و بیش تر در حال تحصیل بر حسب جنس، سن و دوره تحصیلی ۱۳۹۵ (دنباله) (نقاط شهری)

محصّلین داخل کشور					جمع	جنس و سن
پیش دانشگاهی	متوسطه / متوسطه ۲	راهنمایی / متوسطه ۱	ابتدایی / سواد آموزی	جمع		
۶۷۲۹	۹۱۰۱	۱۷۸۶۴	۳۸۶۷۳	۹۵۲۵۵	۹۵۴۲۴	زن
			۵۹۴۴	۵۹۷۵	۵۹۷۷	۶ ساله
			۶۴۷۰	۶۴۹۲	۶۴۹۶	۷ ساله
			۶۳۰۱	۶۳۲۴	۶۳۲۵	۸ ساله
			۶۱۱۳	۶۱۵۱	۶۱۵۲	۹ ساله
		۵	۵۹۹۹	۶۰۲۴	۶۰۲۶	۱۰ ساله
		۵۵	۵۸۰۰	۵۸۷۰	۵۸۷۱	۱۱ ساله
	۲	۴۶۴۶	۱۱۹۳	۵۸۵۳	۵۸۵۷	۱۲ ساله
	۱۴	۵۴۴۰	۳۲۸	۵۷۹۵	۵۸۰۵	۱۳ ساله
	۴۴۷	۵۰۴۹	۱۳۰	۵۶۴۷	۵۶۵۰	۱۴ ساله
۶	۳۱۷۱	۲۰۲۴	۷۴	۵۲۹۸	۵۳۰۰	۱۵ ساله
۹۷	۴۲۹۹	۳۶۶	۲۹	۴۸۰۶	۴۸۰۹	۱۶ ساله
۲۶۹۲	۱۲۰۶	۷۸	۲۱	۴۲۵۲	۴۲۵۷	۱۷ ساله
۱۴۶۰	۲۲۹	۲۹	۸	۲۸۰۵	۲۸۱۲	۱۸ ساله
۸۳۳	۹۹	۱۸	۹	۳۰۲۳	۳۰۳۰	۱۹ ساله
۴۶۹	۴۷	۱۱	۲	۳۱۲۶	۳۱۳۹	۲۰ ساله
۳۱۹	۳۷	۹	۸	۳۳۰۷	۳۳۱۸	۲۱ ساله
۱۹۹	۳۰	۱	۵	۲۶۵۷	۲۶۶۲	۲۲ ساله
۱۳۸	۱۷	۷	۳	۲۰۸۳	۲۰۹۱	۲۳ ساله
۸۱	۱۷	۶	۳	۱۵۳۳	۱۵۳۸	۲۴ ساله
۶۹	۲۴	۳	۵	۱۲۴۶	۱۲۴۶	۲۵ ساله
۳۵	۱۶	۵	۷	۹۷۰	۹۷۲	۲۶ ساله
۳۸	۱۹	۸	۵	۷۸۰	۷۸۶	۲۷ ساله
۴۰	۱۴	۵	۸	۶۷۲	۶۸۱	۲۸ ساله
۲۹	۴	۹	۵	۵۶۰	۵۶۳	۲۹ ساله
۲۴	۱۲	۷	۷	۴۸۵	۴۹۱	۳۰ ساله
۱۸	۱۰	۳	۴	۴۴۴	۴۵۱	۳۱ ساله
۲۰	۱۲	۱۰	۴	۳۹۵	۴۰۱	۳۲ ساله
۲۳	۶	۷	۷	۳۲۱	۳۲۶	۳۳ ساله
۱۵	۶	۱۰	۷	۲۹۶	۳۰۲	۳۴ ساله
۱۲۴	۶۳	۵۳	۱۷۳	۲۰۶۵	۲۰۹۰	۳۵ ساله و بیشتر

۱۴ - ۱ - جمعیت ۶ ساله و بیش تر در حال تحصیل بر حسب جنس، سن و دوره تحصیلی ۱۳۹۵ (دنباله) (نقاط شهری)

جنس و سن	محصّلین داخل کشور		
	محصّلین خارج از کشور	عالی	سایر دوره‌های تحصیلی، دوره تحصیلی نامشخص و اظهارنشده
زن	۲۱۷۷۵	۴۱۴	۱۶۹
۶ ساله		۳۱	۲
۷ ساله		۲۲	۴
۸ ساله		۲۳	۱
۹ ساله		۳۸	۱
۱۰ ساله		۲۰	۲
۱۱ ساله		۱۵	۱
۱۲ ساله		۱۲	۴
۱۳ ساله		۱۳	۱۰
۱۴ ساله	۱	۲۰	۳
۱۵ ساله	۲	۲۱	۲
۱۶ ساله	۳	۱۲	۳
۱۷ ساله	۲۳۵	۲۰	۵
۱۸ ساله	۱۰۶۵	۱۴	۷
۱۹ ساله	۲۰۳۷	۲۷	۷
۲۰ ساله	۲۵۶۶	۳۱	۱۳
۲۱ ساله	۲۹۰۳	۳۱	۱۱
۲۲ ساله	۲۴۰۸	۱۴	۵
۲۳ ساله	۱۸۹۹	۱۹	۸
۲۴ ساله	۱۴۱۳	۱۳	۵
۲۵ ساله	۱۱۴۰	۵	
۲۶ ساله	۹۰۶	۱	۲
۲۷ ساله	۷۱۰		۶
۲۸ ساله	۶۰۵		۹
۲۹ ساله	۵۱۲	۱	۳
۳۰ ساله	۴۳۳	۲	۶
۳۱ ساله	۴۰۸	۱	۷
۳۲ ساله	۳۴۹		۶
۳۳ ساله	۲۷۸		۵
۳۴ ساله	۲۵۶	۲	۶
۳۵ ساله و بیشتر	۱۶۴۶	۶	۲۵

۱۴ - ۱ - جمعیت ۶ ساله و بیش تر در حال تحصیل بر حسب جنس، سن و دوره تحصیلی (نقاط روستایی)

محصّلین داخل کشور					جمع	جنس و سن
پیش دانشگاهی	متوسطه / متوسطه ۲	راهنمایی / متوسطه ۱	ابتدایی / سواد آموزی	جمع		
۳۰۰۳	۶۴۶۴	۱۵۴۴۶	۳۷۵۶۴	۷۱۰۵۱	۷۱۲۴۶	مرد و زن
			۵۲۴۰	۵۳۰۱	۵۳۰۴	۶ ساله
			۵۸۵۲	۵۹۱۴	۵۹۱۷	۷ ساله
			۵۸۲۰	۵۸۶۷	۵۸۷۳	۸ ساله
			۵۸۱۰	۵۸۷۰	۵۸۷۸	۹ ساله
		۱۵	۵۸۱۰	۵۸۱۹	۵۸۹۲	۱۰ ساله
		۷۰	۵۶۱۸	۵۷۴۷	۵۷۵۲	۱۱ ساله
	۴	۳۴۸۲	۱۸۴۴	۵۳۷۱	۵۳۷۳	۱۲ ساله
	۱۵	۴۳۳۵	۶۶۶	۵۰۵۹	۵۰۶۵	۱۳ ساله
	۲۹۳	۴۱۵۲	۲۶۸	۴۷۵۳	۴۷۵۵	۱۴ ساله
۴	۱۶۷۴	۲۱۴۰	۱۱۵	۳۹۷۳	۳۹۷۸	۱۵ ساله
۵۷	۲۶۰۷	۵۸۷	۶۴	۳۳۶۴	۳۳۷۱	۱۶ ساله
۱۰۶۷	۹۶۳	۱۸۵	۴۲	۲۴۲۷	۲۴۳۱	۱۷ ساله
۶۳۶	۳۳۶	۶۹	۱۹	۱۵۴۰	۱۵۴۳	۱۸ ساله
۳۵۸	۱۴۸	۴۸	۲۴	۱۳۵۹	۱۳۶۳	۱۹ ساله
۲۱۰	۸۱	۲۸	۱۳	۱۲۴۲	۱۲۴۶	۲۰ ساله
۱۵۴	۴۵	۳۹	۱۳	۱۲۴۸	۱۲۵۳	۲۱ ساله
۱۰۵	۶۴	۳۳	۱۲	۱۱۶۵	۱۱۷۰	۲۲ ساله
۷۶	۳۹	۳۶	۱۲	۹۱۴	۹۱۵	۲۳ ساله
۶۱	۳۱	۲۷	۱۰	۶۸۲	۶۸۴	۲۴ ساله
۶۲	۳۱	۲۰	۷	۶۱۸	۶۲۳	۲۵ ساله
۲۷	۱۹	۱۴	۱۱	۴۰۰	۴۰۷	۲۶ ساله
۲۱	۱۶	۱۵	۸	۳۱۳	۳۱۸	۲۷ ساله
۲۵	۱۰	۹	۸	۲۶۸	۲۷۵	۲۸ ساله
۱۲	۶	۱۷	۷	۲۱۷	۲۲۶	۲۹ ساله
۱۵	۱۲	۱۱	۱۶	۲۰۵	۲۰۶	۳۰ ساله
۱۵	۵	۵	۱۲	۱۴۷	۱۵۳	۳۱ ساله
۱۲	۵	۸	۲	۱۳۷	۱۴۰	۳۲ ساله
۱۰	۵	۵	۱۳	۱۲۵	۱۲۶	۳۳ ساله
۱۰	۳	۷	۸	۹۲	۹۷	۳۴ ساله
۶۶	۵۲	۸۹	۲۲۰	۸۴۴	۹۱۲	۳۵ ساله و بیشتر

۱۴ - ۱ - جمعیت ۶ ساله و بیش تر در حال تحصیل بر حسب جنس، سن و دوره تحصیلی ۱۳۹۵ (دنباله) (نقاط روستایی)

محصّلین خارج از کشور	محصّلین داخل کشور		جنس و سن
	سایر دوره‌های تحصیلی، دوره تحصیلی نامشخص و اظهارنشده	عالی	
۱۹۵	۶۱۱	۷۱۹۳	مرد و زن
۳	۶۱		۶ ساله
۳	۶۲		۷ ساله
۶	۴۷		۸ ساله
۸	۶۰		۹ ساله
۳	۶۴		۱۰ ساله
۵	۵۹		۱۱ ساله
۲	۴۱		۱۲ ساله
۶	۴۳		۱۳ ساله
۲	۴۰		۱۴ ساله
۵	۳۹	۱	۱۵ ساله
۷	۴۴	۵	۱۶ ساله
۴	۲۴	۱۴۶	۱۷ ساله
۳	۱۰	۴۷۰	۱۸ ساله
۴	۱۲	۷۶۹	۱۹ ساله
۴	۱۱	۸۹۹	۲۰ ساله
۵	۱۶	۹۸۱	۲۱ ساله
۵	۷	۹۴۴	۲۲ ساله
۱	۹	۷۴۲	۲۳ ساله
۲	۵	۵۴۸	۲۴ ساله
۵	۷	۴۹۱	۲۵ ساله
۷	۵	۳۲۴	۲۶ ساله
۵	۳	۲۵۰	۲۷ ساله
۷		۲۱۶	۲۸ ساله
۹	۱	۱۷۴	۲۹ ساله
۱	۳	۱۴۸	۳۰ ساله
۶	۱	۱۰۹	۳۱ ساله
۳	۱	۱۰۹	۳۲ ساله
۱	۱	۹۱	۳۳ ساله
۵		۶۴	۳۴ ساله
۶۸	۵	۴۱۲	۳۵ ساله و بیشتر

۱۴ - ۱ - جمعیت ۶ ساله و بیش تر در حال تحصیل بر حسب جنس، سن و دوره تحصیلی ۱۳۹۵ (دنباله) (نقاط روستایی)

محصّلین داخل کشور					جمع	جنس و سن
پیش دانشگاهی	متوسطه / متوسطه ۲	راهنمایی / متوسطه ۱	ابتدایی / سواد آموزی	جمع		
۱۸۴۳	۴۰۱۲	۱۶۹۴	۱۹۶۳۰	۳۹۱۱۵	۴۰۰۳۴	مرد
			۲۶۷۱	۲۶۹۹	۲۷۰۰	۶ ساله
			۳۰۵۳	۳۰۸۱	۳۰۸۲	۷ ساله
			۳۰۲۰	۳۰۴۴	۳۰۴۸	۸ ساله
			۳۰۴۳	۳۰۷۲	۳۰۷۶	۹ ساله
		۷	۳۰۲۳	۳۰۶۶	۳۰۶۷	۱۰ ساله
		۳۳	۲۹۱۳	۲۹۷۵	۲۹۷۸	۱۱ ساله
	۲	۱۸۷۳	۹۸۴	۲۸۷۷	۲۸۷۸	۱۲ ساله
	۹	۲۳۶۳	۳۵۵	۲۷۵۱	۲۷۵۵	۱۳ ساله
	۱۵۷	۲۳۷۲	۱۴۵	۲۶۹۶	۲۶۹۷	۱۴ ساله
۴	۹۸۶	۱۲۳۰	۷۱	۲۳۱۲	۲۳۱۴	۱۵ ساله
۳۷	۱۵۸۵	۳۴۵	۳۹	۲۰۳۲	۲۰۳۷	۱۶ ساله
۶۱۷	۶۴۲	۱۱۸	۲۷	۱۵۳۶	۱۵۳۹	۱۷ ساله
۴۰۸	۲۳۹	۴۳	۱۳	۱۰۴۵	۱۰۴۶	۱۸ ساله
۱۹۲	۹۸	۲۸	۱۴	۸۹۰	۸۹۴	۱۹ ساله
۱۲۱	۵۴	۱۴	۹	۷۷۳	۷۷۷	۲۰ ساله
۱۰۵	۳۳	۳۱	۹	۸۲۰	۸۲۴	۲۱ ساله
۷۲	۴۶	۲۷	۹	۷۸۵	۷۹۰	۲۲ ساله
۵۱	۲۳	۲۷	۴	۶۱۱	۶۱۲	۲۳ ساله
۳۸	۲۰	۲۰	۸	۴۶۳	۴۶۴	۲۴ ساله
۴۰	۲۲	۱۸	۶	۴۱۰	۴۱۴	۲۵ ساله
۱۶	۱۳	۱۲	۷	۲۶۱	۲۶۵	۲۶ ساله
۱۱	۱۲	۱۰	۶	۲۱۲	۲۱۶	۲۷ ساله
۱۷	۶	۷	۵	۱۸۱	۱۸۸	۲۸ ساله
۱۱	۴	۱۲	۳	۱۴۷	۱۵۳	۲۹ ساله
۱۲	۷	۱۱	۸	۱۲۲	۱۲۲	۳۰ ساله
۱۱	۳	۴	۷	۹۹	۱۰۵	۳۱ ساله
۹	۲	۶	۲	۹۸	۱۰۱	۳۲ ساله
۷	۵	۵	۶	۸۵	۸۶	۳۳ ساله
۹	۲	۷	۳	۶۷	۷۱	۳۴ ساله
۵۵	۴۲	۷۰	۱۶۷	۶۷۵	۷۳۵	۳۵ ساله و بیشتر

۱۴ - ۱ - جمعیت ۶ ساله و بیش تر در حال تحصیل بر حسب جنس، سن و دوره تحصیلی ۱۳۹۵ (دنباله) (نقاط روستایی)

محصّلین خارج از کشور	محصّلین داخل کشور		جنس و سن
	سایر دوره‌های تحصیلی، دوره تحصیلی نامشخص و اظهارنشده	عالی	
۱۴۹	۳۴۹	۵۳۵۷	مرد
۱	۲۸		۶ ساله
۱	۲۸		۷ ساله
۴	۲۴		۸ ساله
۴	۲۹		۹ ساله
۱	۳۶		۱۰ ساله
۳	۲۹		۱۱ ساله
۱	۱۸		۱۲ ساله
۴	۲۴		۱۳ ساله
۱	۲۱		۱۴ ساله
۲	۲۱		۱۵ ساله
۵	۲۴	۲	۱۶ ساله
۳	۱۱	۱۲۱	۱۷ ساله
۱	۶	۳۳۶	۱۸ ساله
۴	۵	۵۵۳	۱۹ ساله
۴	۵	۵۷۰	۲۰ ساله
۴	۹	۶۳۳	۲۱ ساله
۵	۵	۶۲۶	۲۲ ساله
۱	۶	۵۰۰	۲۳ ساله
۱	۱	۳۷۶	۲۴ ساله
۴	۵	۳۱۹	۲۵ ساله
۴	۳	۲۱۰	۲۶ ساله
۴	۲	۱۷۱	۲۷ ساله
۷		۱۴۶	۲۸ ساله
۶	۱	۱۱۶	۲۹ ساله
		۸۴	۳۰ ساله
۶	۱	۷۳	۳۱ ساله
۳	۱	۷۸	۳۲ ساله
۱	۱	۶۱	۳۳ ساله
۴		۴۶	۳۴ ساله
۶۰	۵	۳۳۶	۳۵ ساله و بیشتر

۱۴ - ۱ - جمعیت ۶ ساله و بیش تر در حال تحصیل بر حسب جنس، سن و دوره تحصیلی ۱۳۹۵ (دنباله) (نقاط روستایی)

محصّلین داخل کشور					جمع	جنس و سن
پیش دانشگاهی	متوسطه / متوسطه ۲	راهنمایی / متوسطه ۱	ابتدایی / سواد آموزی	جمع		
۱۱۶۰	۲۴۵۲	۶۷۵۲	۱۷۹۳۴	۳۱۱۶۶	۳۱۲۱۲	زن
			۲۵۶۹	۲۶۰۲	۲۶۰۴	۶ ساله
			۲۷۹۹	۲۸۳۳	۲۸۳۵	۷ ساله
			۲۸۰۰	۲۸۲۳	۲۸۲۵	۸ ساله
			۲۷۶۷	۲۷۹۸	۲۸۰۲	۹ ساله
		۸	۲۷۸۷	۲۸۲۳	۲۸۲۵	۱۰ ساله
		۳۷	۲۷۰۵	۲۷۷۲	۲۷۷۴	۱۱ ساله
	۲	۱۶۰۹	۸۶۰	۲۴۹۴	۲۴۹۵	۱۲ ساله
	۶	۱۹۷۲	۳۱۱	۲۳۰۸	۲۳۱۰	۱۳ ساله
	۱۳۶	۱۷۷۹	۱۲۳	۲۰۵۷	۲۰۵۸	۱۴ ساله
	۶۸۸	۹۱۰	۴۴	۱۶۶۱	۱۶۶۴	۱۵ ساله
۲۰	۱۰۲۲	۲۴۲	۲۵	۱۳۳۲	۱۳۳۴	۱۶ ساله
۴۵۰	۳۲۱	۶۷	۱۵	۸۹۱	۸۹۲	۱۷ ساله
۲۲۸	۹۷	۲۶	۶	۴۹۵	۴۹۷	۱۸ ساله
۱۶۶	۵۰	۲۰	۱۰	۴۶۹	۴۶۹	۱۹ ساله
۸۹	۲۷	۱۴	۴	۴۶۹	۴۶۹	۲۰ ساله
۴۹	۱۲	۸	۴	۴۲۸	۴۲۹	۲۱ ساله
۳۳	۱۸	۶	۳	۳۸۰	۳۸۰	۲۲ ساله
۲۵	۱۶	۹	۸	۳۰۳	۳۰۳	۲۳ ساله
۲۳	۱۱	۷	۲	۲۱۹	۲۲۰	۲۴ ساله
۲۲	۹	۲	۱	۲۰۸	۲۰۹	۲۵ ساله
۱۱	۶	۲	۴	۱۳۹	۱۴۲	۲۶ ساله
۱۰	۴	۵	۲	۱۰۱	۱۰۲	۲۷ ساله
۸	۴	۲	۳	۸۷	۸۷	۲۸ ساله
۱	۲	۵	۴	۷۰	۷۳	۲۹ ساله
۳	۵		۸	۸۳	۸۴	۳۰ ساله
۴	۲	۱	۵	۴۸	۴۸	۳۱ ساله
۳	۳	۲		۳۹	۳۹	۳۲ ساله
۳			۷	۴۰	۴۰	۳۳ ساله
۱	۱		۵	۲۵	۲۶	۳۴ ساله
۱۱	۱۰	۱۹	۵۳	۱۶۹	۱۷۷	۳۵ ساله و بیشتر

۱۴ - ۱ - جمعیت ۶ ساله و بیش تر در حال تحصیل بر حسب جنس، سن و دوره تحصیلی ۱۳۹۵ (دنباله) (نقاط روستایی)

محصّلین خارج از کشور	محصّلین داخل کشور		جنس و سن
	سایر دوره‌های تحصیلی، دوره تحصیلی نامشخص و اظهارنشده	عالی	
۴۶	۳۳۲	۲۵۳۶	زن
۲	۳۳		۶ ساله
۲	۳۴		۷ ساله
۲	۲۳		۸ ساله
۴	۳۱		۹ ساله
۲	۲۸		۱۰ ساله
۲	۳۰		۱۱ ساله
۱	۲۳		۱۲ ساله
۲	۱۹		۱۳ ساله
۱	۱۹		۱۴ ساله
۳	۱۸	۱	۱۵ ساله
۲	۲۰	۳	۱۶ ساله
۱	۱۳	۲۵	۱۷ ساله
۲	۴	۱۳۴	۱۸ ساله
	۷	۲۱۶	۱۹ ساله
	۶	۳۲۹	۲۰ ساله
۱	۷	۳۴۸	۲۱ ساله
	۲	۳۱۸	۲۲ ساله
	۳	۲۴۲	۲۳ ساله
۱	۴	۱۷۲	۲۴ ساله
۱	۲	۱۷۲	۲۵ ساله
۳	۲	۱۱۴	۲۶ ساله
۱	۱	۷۹	۲۷ ساله
		۷۰	۲۸ ساله
۳		۵۸	۲۹ ساله
۱	۳	۶۴	۳۰ ساله
		۳۶	۳۱ ساله
		۳۱	۳۲ ساله
		۳۰	۳۳ ساله
۱		۱۸	۳۴ ساله
۸		۷۶	۳۵ ساله و بیشتر

۱۵ - ۱ - باسوادان ۶ ساله و بیش تر که در حال حاضر تحصیل نمی کنند بر حسب جنس، سن و دوره تحصیلی ۱۳۹۵ (کل)

جنس و سن	جمع	ابتدایی / پایان ابتدایی و سواد آموزی	سیکل اول / راهنمایی، پایان راهنمایی / متوسطه ۱	سیکل دوم / متوسطه / متوسطه ۲ / فاقد مدرک دیپلم
مرد وزن	۶۶۱۷۱۳	۱۸۲۸۵۳	۱۲۵۳۵۱	۵۷۶۹۸
۶-۹ ساله	۲۷۴۷	۲۶۹۷		
۱۰-۱۴ ساله	۳۱۲۰	۱۷۱۷	۱۳۰۶	۶۹
۱۵-۱۹ ساله	۳۰۸۲۰	۳۴۴۰	۹۴۳۹	۵۸۲۷
۲۰-۲۴ ساله	۷۵۲۵۵	۶۸۲۳	۱۵۲۹۲	۱۱۳۰۶
۲۵-۲۹ ساله	۱۱۵۲۷۸	۱۳۲۸۱	۲۱۲۰۴	۱۲۵۵۷
۳۰-۳۴ ساله	۱۱۵۷۷۵	۲۰۸۸۳	۲۲۱۷۸	۹۷۵۸
۳۵-۳۹ ساله	۹۷۵۶۲	۲۷۸۵۴	۱۸۴۳۰	۶۵۳۴
۴۰-۴۴ ساله	۷۲۴۳۴	۲۸۴۵۶	۱۳۸۸۷	۴۲۶۵
۴۵-۴۹ ساله	۵۸۶۴۹	۲۷۲۸۲	۱۰۷۶۱	۲۸۵۸
۵۰-۵۴ ساله	۳۸۳۵۲	۱۷۰۵۱	۶۶۹۵	۲۱۹۳
۵۵-۵۹ ساله	۲۵۳۴۹	۱۲۳۹۰	۲۹۰۰	۱۱۹۶
۶۰-۶۴ ساله	۱۴۸۰۲	۸۳۵۵	۱۴۸۸	۵۰۹
۶۵-۶۹ ساله	۸۴۸۶	۵۴۸۴	۸۴۰	۲۷۳
۷۰-۷۴ ساله	۵۰۲۴	۳۴۰۲	۴۹۰	۱۹۵
۷۵ ساله و بیش تر	۵۰۶۰	۳۷۳۸	۴۴۱	۱۵۸
مرد	۳۶۵۸۸۶	۹۰۸۳۴	۷۲۶۱۳	۳۲۸۶۰
۶-۹ ساله	۱۴۱۸	۱۳۹۱		
۱۰-۱۴ ساله	۱۱۸۰	۶۵۶	۴۸۶	۲۴
۱۵-۱۹ ساله	۱۳۶۷۳	۱۳۰۵	۳۷۲۲	۲۸۴۰
۲۰-۲۴ ساله	۳۸۹۶۴	۳۱۰۵	۷۸۴۶	۶۱۶۱
۲۵-۲۹ ساله	۵۹۹۱۹	۵۷۶۶	۱۲۱۸۰	۷۰۵۷
۳۰-۳۴ ساله	۵۸۶۵۰	۸۹۲۹	۱۲۷۹۷	۵۴۹۳
۳۵-۳۹ ساله	۵۰۲۳۶	۱۱۶۴۴	۱۰۶۰۷	۳۷۹۸
۴۰-۴۴ ساله	۳۹۳۸۶	۱۲۲۶۰	۸۴۳۰	۲۵۲۴
۴۵-۴۹ ساله	۳۵۱۰۲	۱۳۶۲۸	۷۱۰۲	۱۷۹۷
۵۰-۵۴ ساله	۲۴۳۲۷	۸۸۹۰	۴۶۱۴	۱۴۶۸
۵۵-۵۹ ساله	۱۷۲۶۷	۷۵۵۱	۲۱۰۱	۸۰۶
۶۰-۶۴ ساله	۱۰۷۶۹	۵۷۵۲	۱۰۸۹	۳۵۰
۶۵-۶۹ ساله	۶۵۹۰	۴۰۹۸	۶۶۵	۲۲۰
۷۰-۷۴ ساله	۴۰۹۰	۲۷۰۹	۳۹۳	۱۶۵
۷۵ ساله و بیش تر	۴۳۱۲	۳۱۵۰	۳۸۰	۱۳۷
زن	۳۰۲۸۲۹	۹۲۰۱۹	۵۲۹۳۹	۲۴۸۱۵۸
۶-۹ ساله	۱۳۲۹	۱۳۰۶		
۱۰-۱۴ ساله	۱۹۴۰	۱۰۶۱	۸۲۰	۴۵
۱۵-۱۹ ساله	۱۷۱۴۷	۲۱۳۵	۵۷۱۷	۲۹۸۷
۲۰-۲۴ ساله	۳۶۲۹۱	۳۷۱۸	۷۴۴۶	۵۱۴۵
۲۵-۲۹ ساله	۵۵۳۵۹	۷۵۱۵	۹۰۲۴	۵۵۰۰
۳۰-۳۴ ساله	۵۷۱۲۵	۱۱۹۵۴	۹۳۸۱	۴۲۶۵
۳۵-۳۹ ساله	۴۷۳۲۶	۱۶۲۱۰	۷۸۲۳	۲۷۳۶
۴۰-۴۴ ساله	۳۳۰۴۸	۱۶۱۹۶	۵۴۵۷	۱۷۴۱
۴۵-۴۹ ساله	۲۳۵۴۶	۱۳۶۵۴	۳۶۵۹	۱۰۶۱
۵۰-۵۴ ساله	۱۴۰۲۵	۸۱۶۱	۲۰۸۱	۷۲۵
۵۵-۵۹ ساله	۸۰۸۲	۴۸۳۹	۷۹۹	۳۹۰
۶۰-۶۴ ساله	۴۰۳۳	۲۶۰۳	۳۹۹	۱۵۹
۶۵-۶۹ ساله	۱۸۹۶	۱۳۸۶	۱۷۵	۵۳
۷۰-۷۴ ساله	۹۳۴	۶۹۳	۹۷	۳۰
۷۵ ساله و بیش تر	۷۴۸	۵۸۸	۶۱	۲۱

جمعیت غیر ساکن در جمعیت کل آورده شده است.

۱۵ - ۱ - باسوادان ۶ ساله و بیش تر که در حال حاضر تحصیل نمی کنند بر حسب جنس، سن و دوره تحصیلی ۱۳۹۵ (دنباله) (کل)

جنس و سن	دیپلم / پیش دانشگاهی	عالی	سایر دوره های تحصیلی، دوره تحصیلی نامشخص و اظهار نشده
مرد وزن	۱۶۳۵۲۷	۱۳۸۰۰۲	۱۲۸۲
..... ۶-۹ ساله			۵۰
..... ۱۰-۱۴ ساله			۲۸
..... ۱۵-۱۹ ساله	۱۱۷۶۲	۳۰۱	۵۱
..... ۲۰-۲۴ ساله	۲۷۸۰۱	۱۳۹۱۱	۱۲۲
..... ۲۵-۲۹ ساله	۳۲۳۵۵	۳۵۷۲۴	۱۵۷
..... ۳۰-۳۴ ساله	۳۱۴۰۵	۳۱۴۱۴	۱۳۷
..... ۳۵-۳۹ ساله	۲۳۴۳۱	۲۱۱۸۵	۱۲۸
..... ۴۰-۴۴ ساله	۱۲۳۸۳	۱۳۳۰۳	۱۴۰
..... ۴۵-۴۹ ساله	۸۰۸۶	۹۵۷۱	۹۱
..... ۵۰-۵۴ ساله	۶۵۸۸	۵۷۵۲	۷۳
..... ۵۵-۵۹ ساله	۵۲۳۵	۳۵۵۷	۷۱
..... ۶۰-۶۴ ساله	۲۵۷۰	۱۸۳۴	۴۶
..... ۶۵-۶۹ ساله	۱۰۷۳	۷۸۴	۳۲
..... ۷۰-۷۴ ساله	۴۹۴	۳۹۸	۴۵
..... ۷۵ ساله و بیش تر	۳۴۴	۲۶۸	۱۱۱
مرد	۱۱۱۵۴۷	۸۰۵۰۸	۷۴۳
..... ۶-۹ ساله			۲۷
..... ۱۰-۱۴ ساله			۱۴
..... ۱۵-۱۹ ساله	۵۶۰۴	۱۸۰	۲۲
..... ۲۰-۲۴ ساله	۱۴۱۸۶	۷۶۰۰	۶۶
..... ۲۵-۲۹ ساله	۱۶۴۹۱	۱۸۳۴۳	۸۲
..... ۳۰-۳۴ ساله	۱۵۲۱۵	۱۶۱۳۱	۸۵
..... ۳۵-۳۹ ساله	۱۲۳۷۸	۱۱۷۴۷	۶۲
..... ۴۰-۴۴ ساله	۷۲۴۴	۸۸۵۶	۷۲
..... ۴۵-۴۹ ساله	۵۴۰۶	۷۱۱۵	۵۵
..... ۵۰-۵۴ ساله	۴۷۸۸	۴۵۲۱	۴۶
..... ۵۵-۵۹ ساله	۳۷۵۴	۳۰۰۸	۴۷
..... ۶۰-۶۴ ساله	۱۹۰۲	۱۶۴۸	۲۸
..... ۶۵-۶۹ ساله	۸۶۷	۷۲۰	۲۰
..... ۷۰-۷۴ ساله	۴۱۵	۳۷۷	۳۱
..... ۷۵ ساله و بیش تر	۲۹۷	۲۶۲	۸۶
زن	۷۴۹۸۰	۵۷۴۹۴	۵۳۹
..... ۶-۹ ساله			۲۳
..... ۱۰-۱۴ ساله			۱۴
..... ۱۵-۱۹ ساله	۶۱۵۸	۱۲۱	۲۹
..... ۲۰-۲۴ ساله	۱۳۶۱۵	۶۳۱۱	۵۶
..... ۲۵-۲۹ ساله	۱۵۸۶۴	۱۷۳۸۱	۷۵
..... ۳۰-۳۴ ساله	۱۶۱۹۰	۱۵۲۸۳	۵۲
..... ۳۵-۳۹ ساله	۱۱۰۵۳	۹۴۳۸	۶۶
..... ۴۰-۴۴ ساله	۵۱۳۹	۴۴۴۷	۶۸
..... ۴۵-۴۹ ساله	۲۶۸۰	۲۴۵۶	۳۶
..... ۵۰-۵۴ ساله	۱۸۰۰	۱۲۳۱	۲۷
..... ۵۵-۵۹ ساله	۱۴۸۱	۵۴۹	۲۴
..... ۶۰-۶۴ ساله	۶۶۸	۱۸۶	۱۸
..... ۶۵-۶۹ ساله	۲۰۶	۶۴	۱۲
..... ۷۰-۷۴ ساله	۷۹	۲۱	۱۴
..... ۷۵ ساله و بیش تر	۴۷	۶	۲۵

جمعیت غیرساکن در جمعیت کل آورده شده است.

۱۵ - ۱ - باسوادان ۶ ساله و بیش تر که در حال حاضر تحصیل نمی کنند بر حسب جنس، سن و دوره تحصیلی ۱۳۹۵ (دنباله) (نقاط شهری)

جنس و سن	جمع	ابتدایی / پایان ابتدایی و سواد آموزی	سیکل اول / راهنمایی، پایان راهنمایی / متوسطه ۱	سیکل دوم / متوسطه / متوسطة ۲ / فاقد مدرک دیپلم
مرد وزن	۴۷۱۸۲۹	۱۰۴۵۵۶	۷۹۳۳۲	۳۹۲۶۶
۶-۹ ساله	۱۷۱۰	۱۶۹۰		
۱۰-۱۴ ساله	۱۱۸۰	۵۷۳	۵۵۸	۳۳
۱۵-۱۹ ساله	۱۶۰۹۹	۹۲۵	۳۹۴۹	۳۲۲۳
۲۰-۲۴ ساله	۴۴۸۷۷	۲۲۷۴	۷۲۲۳	۶۴۷۶
۲۵-۲۹ ساله	۷۸۱۹۹	۵۴۴۴	۱۱۶۲۹	۷۹۴۲
۳۰-۳۴ ساله	۸۳۶۹۵	۱۰۱۸۸	۱۴۰۰۰	۶۸۱۹
۳۵-۳۹ ساله	۷۱۳۷۳	۱۵۱۵۹	۱۲۵۴۱	۴۹۱۴
۴۰-۴۴ ساله	۵۳۷۸۱	۱۶۸۲۶	۱۰۳۸۸	۳۴۶۰
۴۵-۴۹ ساله	۴۴۷۵۲	۱۷۵۴۷	۸۴۵۴	۲۴۰۰
۵۰-۵۴ ساله	۳۰۳۰۲	۱۱۳۹۶	۵۳۷۶	۱۸۹۴
۵۵-۵۹ ساله	۲۰۰۹۸	۸۲۳۲	۲۳۹۲	۱۰۷۵
۶۰-۶۴ ساله	۱۱۶۷۰	۵۶۸۷	۱۲۶۴	۴۵۷
۶۵-۶۹ ساله	۶۴۳۵	۳۶۴۴	۷۲۴	۲۵۱
۷۰-۷۴ ساله	۳۸۳۱	۲۳۲۸	۴۳۵	۱۷۹
۷۵ ساله و بیش تر	۳۸۲۷	۲۶۴۳	۳۸۹	۱۴۳
مرد	۲۵۲۸۳۶	۵۰۷۶۴	۴۵۰۸۸	۲۱۳۹۹
۶-۹ ساله	۸۷۶	۸۶۵		
۱۰-۱۴ ساله	۵۲۸	۲۷۶	۲۳۶	۸
۱۵-۱۹ ساله	۶۹۰۹	۳۹۲	۱۵۴۲	۱۴۶۴
۲۰-۲۴ ساله	۲۱۷۳۰	۱۱۳۰	۳۵۱۶	۳۲۳۹
۲۵-۲۹ ساله	۳۸۹۶۶	۲۴۶۵	۶۵۲۱	۴۲۷۸
۳۰-۳۴ ساله	۴۱۶۸۵	۴۶۳۵	۷۹۴۹	۳۶۷۹
۳۵-۳۹ ساله	۳۶۱۳۴	۶۲۷۱	۶۹۰۴	۲۶۹۴
۴۰-۴۴ ساله	۲۸۷۲۷	۶۷۶۸	۵۹۴۱	۱۹۴۴
۴۵-۴۹ ساله	۲۶۰۴۳	۸۰۵۴	۵۱۹۶	۱۴۰۷
۵۰-۵۴ ساله	۱۸۸۰۳	۵۴۳۸	۳۵۰۵	۱۲۰۷
۵۵-۵۹ ساله	۱۳۲۸۲	۴۵۳۱	۱۶۵۸	۷۰۰
۶۰-۶۴ ساله	۸۱۷۱	۳۵۶۱	۸۹۱	۳۰۷
۶۵-۶۹ ساله	۴۸۲۴	۲۵۲۴	۵۵۷	۱۹۹
۷۰-۷۴ ساله	۳۰۰۷	۱۷۳۸	۳۴۰	۱۵۰
۷۵ ساله و بیش تر	۳۱۵۱	۲۱۱۶	۳۳۲	۱۲۳
زن	۲۱۸۹۹۳	۵۳۷۹۲	۳۴۲۳۴	۱۷۸۶۷
۶-۹ ساله	۸۳۴	۸۲۵		
۱۰-۱۴ ساله	۶۵۲	۲۹۷	۳۲۲	۲۵
۱۵-۱۹ ساله	۹۱۹۰	۵۳۳	۲۴۰۷	۱۷۵۹
۲۰-۲۴ ساله	۲۳۱۴۷	۱۱۴۴	۳۷۰۷	۳۲۳۷
۲۵-۲۹ ساله	۳۹۲۳۳	۲۹۷۹	۵۱۰۸	۳۶۶۴
۳۰-۳۴ ساله	۴۲۰۱۰	۵۵۵۳	۶۰۵۱	۳۱۴۰
۳۵-۳۹ ساله	۳۵۲۳۹	۸۸۸۸	۵۶۳۷	۲۲۲۰
۴۰-۴۴ ساله	۲۵۰۵۴	۱۰۰۵۸	۴۴۴۷	۱۵۱۶
۴۵-۴۹ ساله	۱۸۷۰۹	۹۴۹۳	۳۲۵۸	۹۹۳
۵۰-۵۴ ساله	۱۱۴۹۹	۵۹۵۸	۱۸۷۱	۶۸۷
۵۵-۵۹ ساله	۶۸۱۶	۳۷۰۱	۷۳۴	۳۷۵
۶۰-۶۴ ساله	۳۴۹۹	۲۱۲۶	۳۷۳	۱۵۰
۶۵-۶۹ ساله	۱۶۱۱	۱۱۲۰	۱۶۷	۵۲
۷۰-۷۴ ساله	۸۲۴	۵۹۰	۹۵	۲۹
۷۵ ساله و بیش تر	۶۷۶	۵۲۷	۵۷	۲۰

۱۵ - ۱ - باسوادان ۶ ساله و بیش تر که در حال حاضر تحصیل نمی کنند بر حسب جنس، سن و دوره تحصیلی (دنباله) (نقاط شهری)

جنس و سن	دیپلم / پیش دانشگاهی	عالی	سایر دوره های تحصیلی، دوره تحصیلی نامشخص و اظهار نشده
مرد وزن	۱۲۷۵۱۷	۱۲۰۴۹۷	۶۷۱
..... ۶-۹ ساله			۲۰
..... ۱۰-۱۴ ساله			۱۶
..... ۱۵-۱۹ ساله	۷۷۸۵	۱۹۵	۲۲
..... ۲۰-۲۴ ساله	۱۸۲۴۴	۱۰۶۱۷	۴۳
..... ۲۵-۲۹ ساله	۲۳۵۲۶	۲۹۵۸۹	۶۹
..... ۳۰-۳۴ ساله	۲۵۱۱۵	۲۷۴۹۹	۷۴
..... ۳۵-۳۹ ساله	۱۹۵۶۵	۱۹۱۳۴	۶۰
..... ۴۰-۴۴ ساله	۱۰۶۹۵	۱۲۳۴۱	۷۱
..... ۴۵-۴۹ ساله	۷۲۶۱	۹۰۴۲	۴۸
..... ۵۰-۵۴ ساله	۶۱۰۶	۵۴۸۰	۵۰
..... ۵۵-۵۹ ساله	۴۹۴۶	۳۴۱۲	۴۱
..... ۶۰-۶۴ ساله	۲۴۳۹	۱۷۹۴	۲۹
..... ۶۵-۶۹ ساله	۱۰۳۸	۷۵۷	۲۱
..... ۷۰-۷۴ ساله	۴۶۹	۳۸۸	۳۲
..... ۷۵ ساله و بیش تر	۳۲۸	۲۴۹	۷۵
مرد	۶۶۴۷۹	۶۸۱۷۷	۳۸۹
..... ۶-۹ ساله			۱۱
..... ۱۰-۱۴ ساله			۸
..... ۱۵-۱۹ ساله	۳۴۰۰	۱۰۳	۸
..... ۲۰-۲۴ ساله	۸۵۰۱	۵۳۲۳	۲۱
..... ۲۵-۲۹ ساله	۱۱۲۸۳	۱۴۳۸۳	۳۶
..... ۳۰-۳۴ ساله	۱۱۶۰۳	۱۳۷۷۰	۴۹
..... ۳۵-۳۹ ساله	۹۸۷۰	۱۰۳۶۴	۳۱
..... ۴۰-۴۴ ساله	۵۹۵۴	۸۰۸۶	۳۴
..... ۴۵-۴۹ ساله	۴۷۱۸	۶۶۳۹	۲۹
..... ۵۰-۵۴ ساله	۴۳۵۹	۴۲۶۴	۳۰
..... ۵۵-۵۹ ساله	۳۴۹۳	۲۸۷۰	۳۰
..... ۶۰-۶۴ ساله	۱۷۸۶	۱۶۰۹	۱۷
..... ۶۵-۶۹ ساله	۸۳۸	۶۹۴	۱۲
..... ۷۰-۷۴ ساله	۳۹۱	۳۶۹	۱۹
..... ۷۵ ساله و بیش تر	۲۸۳	۲۴۳	۵۴
زن	۶۱۰۳۸	۵۱۷۸۰	۲۸۲
..... ۶-۹ ساله			۹
..... ۱۰-۱۴ ساله			۸
..... ۱۵-۱۹ ساله	۴۳۸۵	۹۲	۱۴
..... ۲۰-۲۴ ساله	۹۷۴۳	۵۲۹۴	۲۲
..... ۲۵-۲۹ ساله	۱۲۲۴۳	۱۵۲۰۶	۳۳
..... ۳۰-۳۴ ساله	۱۳۵۱۲	۱۳۷۲۹	۲۵
..... ۳۵-۳۹ ساله	۹۶۹۵	۸۷۷۰	۲۹
..... ۴۰-۴۴ ساله	۴۷۴۱	۴۲۵۵	۳۷
..... ۴۵-۴۹ ساله	۲۵۴۳	۲۴۰۳	۱۹
..... ۵۰-۵۴ ساله	۱۷۴۷	۱۲۱۶	۲۰
..... ۵۵-۵۹ ساله	۱۴۵۳	۵۴۲	۱۱
..... ۶۰-۶۴ ساله	۶۵۳	۱۸۵	۱۲
..... ۶۵-۶۹ ساله	۲۰۰	۶۳	۹
..... ۷۰-۷۴ ساله	۷۸	۱۹	۱۳
..... ۷۵ ساله و بیش تر	۴۵	۶	۲۱

۱۵ - ۱ - باسوادان ۶ ساله و بیش تر که در حال حاضر تحصیل نمی کنند بر حسب جنس، سن و دوره تحصیلی ۱۳۹۵ (دنباله) (نقاط روستایی)

جنس و سن	جمع	ابتدایی / پایان ابتدایی و سواد آموزی	سیکل اول / راهنمایی، پایان راهنمایی / متوسطه ۱	سیکل دوم / متوسطه / متوسطه ۲ / فاقد مدرک دیپلم
مرد وزن	۱۹۶۸۳۱	۷۸۲۶۵	۴۶۰۲۳	۱۸۴۲۳
۶-۹ ساله	۱۰۳۷	۱۰۰۷		
۱۰-۱۴ ساله	۱۹۳۹	۱۱۴۳	۷۴۸	۳۶
۱۵-۱۹ ساله	۱۴۷۱۶	۲۵۱۲	۵۴۹۰	۲۶۰۲
۲۰-۲۴ ساله	۳۰۳۷۰	۴۵۴۸	۸۰۶۸	۴۸۲۸
۲۵-۲۹ ساله	۳۷۰۶۳	۷۸۲۹	۹۵۷۲	۴۶۱۱
۳۰-۳۴ ساله	۳۲۰۷۳	۱۰۶۸۹	۸۱۷۸	۲۹۳۸
۳۵-۳۹ ساله	۲۶۱۸۴	۱۲۶۹۰	۵۸۸۹	۱۶۲۰
۴۰-۴۴ ساله	۱۸۶۴۹	۱۱۶۲۷	۳۴۹۸	۸۰۵
۴۵-۴۹ ساله	۱۳۸۹۲	۹۷۳۱	۲۳۰۷	۴۵۸
۵۰-۵۴ ساله	۸۰۵۰	۵۶۵۵	۱۳۱۹	۲۹۹
۵۵-۵۹ ساله	۵۲۴۹	۴۱۵۷	۵۰۷	۱۲۱
۶۰-۶۴ ساله	۳۱۳۲	۲۶۶۸	۲۲۴	۵۲
۶۵-۶۹ ساله	۲۰۵۱	۱۸۴۰	۱۱۶	۲۲
۷۰-۷۴ ساله	۱۱۹۳	۱۰۷۴	۵۵	۱۶
۷۵ ساله و بیش تر	۱۲۳۳	۱۰۹۵	۵۲	۱۵
مرد	۱۱۳۰۱۷	۴۰۰۵۱	۲۷۳۲۱	۱۱۴۳۶
۶-۹ ساله	۵۴۲	۵۲۶		
۱۰-۱۴ ساله	۶۵۲	۳۸۰	۲۵۰	۱۶
۱۵-۱۹ ساله	۶۷۶۲	۹۱۲	۲۱۸۰	۱۳۷۵
۲۰-۲۴ ساله	۱۷۲۳۲	۱۹۷۵	۴۳۳۰	۲۹۲۲
۲۵-۲۹ ساله	۲۰۹۴۳	۳۲۹۶	۵۶۵۸	۲۷۷۶
۳۰-۳۴ ساله	۱۶۹۶۱	۴۲۹۱	۴۸۴۸	۱۸۱۳
۳۵-۳۹ ساله	۱۴۱۰۰	۵۳۷۱	۳۷۰۳	۱۱۰۴
۴۰-۴۴ ساله	۱۰۶۵۵	۵۴۸۹	۲۴۸۸	۵۸۰
۴۵-۴۹ ساله	۹۰۵۵	۵۵۷۰	۱۹۰۶	۳۹۰
۵۰-۵۴ ساله	۵۵۲۴	۳۴۵۲	۱۱۰۹	۲۶۱
۵۵-۵۹ ساله	۳۹۸۳	۳۰۱۹	۴۴۲	۱۰۶
۶۰-۶۴ ساله	۲۵۹۸	۲۱۹۱	۱۹۸	۴۳
۶۵-۶۹ ساله	۱۷۶۶	۱۵۷۴	۱۰۸	۲۱
۷۰-۷۴ ساله	۱۰۸۳	۹۷۱	۵۳	۱۵
۷۵ ساله و بیش تر	۱۱۶۱	۱۰۳۴	۴۸	۱۴
زن	۸۳۸۱۴	۳۸۲۱۴	۱۸۷۰۲	۶۹۸۷
۶-۹ ساله	۴۹۵	۴۸۱		
۱۰-۱۴ ساله	۱۲۸۷	۷۶۳	۴۹۸	۲۰
۱۵-۱۹ ساله	۷۹۵۴	۱۶۰۰	۳۳۱۰	۱۲۲۷
۲۰-۲۴ ساله	۱۳۱۳۸	۲۵۷۳	۳۷۳۸	۱۹۰۶
۲۵-۲۹ ساله	۱۶۱۲۰	۴۵۳۳	۳۹۱۴	۱۸۳۵
۳۰-۳۴ ساله	۱۵۱۱۲	۶۳۹۸	۳۳۳۰	۱۱۲۵
۳۵-۳۹ ساله	۱۲۰۸۴	۷۳۱۹	۲۱۸۶	۵۱۶
۴۰-۴۴ ساله	۷۹۹۴	۶۱۳۸	۱۰۱۰	۲۲۵
۴۵-۴۹ ساله	۴۸۳۷	۴۱۶۱	۴۰۱	۶۸
۵۰-۵۴ ساله	۲۵۲۶	۲۲۰۳	۲۱۰	۳۸
۵۵-۵۹ ساله	۱۲۶۶	۱۱۳۸	۶۵	۱۵
۶۰-۶۴ ساله	۵۳۴	۴۷۷	۲۶	۹
۶۵-۶۹ ساله	۲۸۵	۲۶۶	۸	۱
۷۰-۷۴ ساله	۱۱۰	۱۰۳	۲	۱
۷۵ ساله و بیش تر	۷۲	۶۱	۴	۱

۱۵ - ۱ - باسوادان ۶ ساله و بیش تر که در حال حاضر تحصیل نمی کنند بر حسب جنس، سن و دوره تحصیلی (دنباله) (نقاط روستایی)

جنس و سن	دیپلم / پیش دانشگاهی	عالی	سایر دوره های تحصیلی، دوره تحصیلی نامشخص و اظهار نشده
مرد وزن	۳۶۰۰۶	۱۷۵۰۵	۶۰۹
..... ۶-۹ ساله			۳۰
..... ۱۰-۱۴ ساله			۱۲
..... ۱۵-۱۹ ساله	۳۹۷۷	۱۰۶	۲۹
..... ۲۰-۲۴ ساله	۹۵۵۳	۳۲۹۴	۷۹
..... ۲۵-۲۹ ساله	۸۸۲۹	۶۱۳۵	۸۷
..... ۳۰-۳۴ ساله	۶۲۹۰	۳۹۱۵	۶۳
..... ۳۵-۳۹ ساله	۳۸۶۶	۲۰۵۱	۶۸
..... ۴۰-۴۴ ساله	۱۶۸۸	۹۶۲	۶۹
..... ۴۵-۴۹ ساله	۸۲۵	۵۲۹	۴۲
..... ۵۰-۵۴ ساله	۴۸۲	۲۷۲	۲۳
..... ۵۵-۵۹ ساله	۲۸۹	۱۴۵	۳۰
..... ۶۰-۶۴ ساله	۱۳۱	۴۰	۱۷
..... ۶۵-۶۹ ساله	۳۵	۲۷	۱۱
..... ۷۰-۷۴ ساله	۲۵	۱۰	۱۳
..... ۷۵ ساله و بیش تر	۱۶	۱۹	۳۶
مرد	۲۲۰۶۶	۱۱۷۹۱	۳۵۲
..... ۶-۹ ساله			۱۶
..... ۱۰-۱۴ ساله			۶
..... ۱۵-۱۹ ساله	۲۲۰۴	۷۷	۱۴
..... ۲۰-۲۴ ساله	۵۶۸۳	۲۲۷۷	۴۵
..... ۲۵-۲۹ ساله	۵۲۰۸	۳۹۶۰	۴۵
..... ۳۰-۳۴ ساله	۳۶۱۲	۲۳۶۱	۳۶
..... ۳۵-۳۹ ساله	۲۵۰۸	۱۳۸۳	۳۱
..... ۴۰-۴۴ ساله	۱۲۹۰	۷۷۰	۳۸
..... ۴۵-۴۹ ساله	۶۸۸	۴۷۶	۲۵
..... ۵۰-۵۴ ساله	۴۲۹	۲۵۷	۱۶
..... ۵۵-۵۹ ساله	۲۶۱	۱۳۸	۱۷
..... ۶۰-۶۴ ساله	۱۱۶	۳۹	۱۱
..... ۶۵-۶۹ ساله	۲۹	۲۶	۸
..... ۷۰-۷۴ ساله	۲۴	۸	۱۲
..... ۷۵ ساله و بیش تر	۱۴	۱۹	۳۲
زن	۱۳۹۴۰	۵۷۱۴	۲۵۷
..... ۶-۹ ساله			۱۴
..... ۱۰-۱۴ ساله			۶
..... ۱۵-۱۹ ساله	۱۷۷۳	۲۹	۱۵
..... ۲۰-۲۴ ساله	۳۸۷۰	۱۰۱۷	۳۴
..... ۲۵-۲۹ ساله	۳۶۲۱	۲۱۷۵	۴۲
..... ۳۰-۳۴ ساله	۲۶۷۸	۱۵۵۴	۲۷
..... ۳۵-۳۹ ساله	۱۳۵۸	۶۶۸	۳۷
..... ۴۰-۴۴ ساله	۳۹۸	۱۹۲	۳۱
..... ۴۵-۴۹ ساله	۱۳۷	۵۳	۱۷
..... ۵۰-۵۴ ساله	۵۳	۱۵	۷
..... ۵۵-۵۹ ساله	۲۸	۷	۱۳
..... ۶۰-۶۴ ساله	۱۵	۱	۶
..... ۶۵-۶۹ ساله	۶	۱	۳
..... ۷۰-۷۴ ساله	۱	۲	۱
..... ۷۵ ساله و بیش تر	۲		۴

۱۶ - ۱ - دانشجویان دانشگاه‌ها و موسسات آموزش عالی داخل کشور برحسب جنس، سن و دوره‌ی تحصیلی ۱۳۹۵ (کل)

جنس و سن	جمع	فوق دیپلم	لیسانس	فوق لیسانس و دکترای حرفه‌ای	دکترای تخصصی /فوق دکترا
مرد وزن	۵۷۴۸۳	۱۱۰۴۱	۳۳۳۲۹	۱۱۷۸۱	۱۳۳۲
۶ ساله	۰				
۷ ساله	۰				
۸ ساله	۰				
۹ ساله	۰				
۱۰ ساله	۰				
۱۱ ساله	۰				
۱۲ ساله	۰				
۱۳ ساله	۰				
۱۴ ساله	۵	۵			
۱۵ ساله	۲۰	۲۰			
۱۶ ساله	۲۹	۲۴	۵		
۱۷ ساله	۸۳۵	۷۷۵	۵۸	۲	
۱۸ ساله	۳۰۱۶	۱۳۲۶	۱۶۰۲	۸۲	۶
۱۹ ساله	۵۱۲۳	۱۷۶۱	۳۱۹۹	۱۴۶	۱۷
۲۰ ساله	۶۰۵۰	۱۴۲۳	۴۴۱۶	۱۸۶	۲۵
۲۱ ساله	۶۶۶۲	۱۱۴۵	۵۳۰۰	۲۰۰	۱۷
۲۲ ساله	۵۷۲۳	۷۸۰	۴۴۸۰	۴۴۷	۱۶
۲۳ ساله	۴۴۹۲	۵۴۰	۳۱۲۳	۷۹۷	۳۲
۲۴ ساله	۳۵۴۹	۴۲۲	۲۰۳۷	۱۰۶۱	۲۹
۲۵ ساله	۲۹۱۶	۳۳۶	۱۴۹۵	۱۰۴۹	۳۶
۲۶ ساله	۲۳۳۹	۲۴۸	۱۰۶۲	۹۷۹	۵۰
۲۷ ساله	۱۸۴۴	۲۰۲	۸۲۶	۷۴۸	۶۸
۲۸ ساله	۱۶۲۳	۱۷۹	۶۷۰	۶۹۵	۷۹
۲۹ ساله	۱۳۷۳	۱۵۹	۵۳۴	۵۸۲	۹۸
۳۰ ساله	۱۲۹۵	۱۶۳	۵۰۵	۵۲۶	۱۰۱
۳۱ ساله	۱۱۰۵	۱۲۳	۴۰۹	۴۸۷	۸۶
۳۲ ساله	۱۰۸۰	۱۴۳	۳۹۹	۴۶۰	۷۸
۳۳ ساله	۸۶۱	۱۳۴	۳۲۵	۳۳۵	۶۷
۳۴ ساله	۷۶۹	۱۰۹	۲۹۶	۳۱۹	۴۵
۳۵ ساله و بیشتر	۶۷۷۴	۱۰۲۴	۲۵۸۸	۲۶۸۰	۴۸۲

جمعیت غیرساکن در جمعیت کل آورده شده است.

۱۶ - ۱ - دانشجویان دانشگاه‌ها و موسسات آموزش عالی داخل کشور برحسب جنس، سن و دوره‌ی تحصیلی ۱۳۹۵ (دنباله) (کل)

جنس و سن	جمع	فوق دیپلم	لیسانس	فوق لیسانس و دکترای حرفه‌ای	دکترای تخصصی / فوق دکترای
مرد	۳۳۱۷۲	۷۶۱۲	۱۷۵۰۲	۷۱۴۶	۹۱۲
۶ ساله	۰				
۷ ساله	۰				
۸ ساله	۰				
۹ ساله	۰				
۱۰ ساله	۰				
۱۱ ساله	۰				
۱۲ ساله	۰				
۱۳ ساله	۰				
۱۴ ساله	۴	۴			
۱۵ ساله	۱۷	۱۷			
۱۶ ساله	۲۳	۲۱	۲		
۱۷ ساله	۵۷۵	۵۳۴	۴۰	۱	
۱۸ ساله	۱۸۱۷	۹۳۰	۸۵۳	۳۲	۲
۱۹ ساله	۲۸۷۰	۱۱۹۰	۱۶۰۴	۶۸	۸
۲۰ ساله	۳۱۵۵	۹۱۸	۲۱۵۲	۶۹	۱۶
۲۱ ساله	۳۴۱۱	۷۲۴	۲۵۹۶	۸۱	۱۰
۲۲ ساله	۲۹۹۷	۵۰۷	۲۲۴۷	۲۳۷	۶
۲۳ ساله	۲۳۵۱	۳۷۵	۱۵۳۹	۴۲۰	۱۷
۲۴ ساله	۱۹۶۴	۳۰۶	۱۰۶۱	۵۸۱	۱۶
۲۵ ساله	۱۶۰۴	۲۴۰	۷۸۵	۵۵۳	۲۶
۲۶ ساله	۱۳۱۹	۱۷۵	۵۷۳	۵۳۷	۳۴
۲۷ ساله	۱۰۵۵	۱۳۹	۴۵۸	۴۱۹	۳۹
۲۸ ساله	۹۴۸	۱۱۸	۳۹۰	۳۹۰	۵۰
۲۹ ساله	۸۰۳	۱۰۷	۲۸۱	۳۵۴	۶۱
۳۰ ساله	۷۹۸	۱۲۱	۳۰۸	۳۰۳	۶۶
۳۱ ساله	۶۶۱	۸۰	۲۱۵	۳۰۸	۵۸
۳۲ ساله	۷۰۰	۹۹	۲۲۷	۳۱۹	۵۵
۳۳ ساله	۵۵۳	۹۶	۱۹۴	۲۲۰	۴۳
۳۴ ساله	۴۹۵	۸۲	۱۷۸	۲۰۸	۲۷
۳۵ ساله و بیشتر	۵۰۵۲	۸۲۹	۱۷۹۹	۲۰۴۶	۳۷۸

جمعیت غیرساکن در جمعیت کل آورده شده است.

۱۶ - ۱ - دانشجویان دانشگاه‌ها و موسسات آموزش عالی داخل کشور برحسب جنس، سن و دوره‌ی تحصیلی ۱۳۹۵ (دنباله) (کل)

جنس و سن	جمع	فوق دیپلم	لیسانس	فوق لیسانس و دکترای حرفه‌ای	دکترای تخصصی /فوق دکترای
زن	۲۴۳۱۱	۳۴۲۹	۱۵۱۲۷	۴۶۳۵	۴۲۰
۶ ساله	۰				
۷ ساله	۰				
۸ ساله	۰				
۹ ساله	۰				
۱۰ ساله	۰				
۱۱ ساله	۰				
۱۲ ساله	۰				
۱۳ ساله	۰				
۱۴ ساله	۱	۱			
۱۵ ساله	۳	۳			
۱۶ ساله	۶	۳	۳		
۱۷ ساله	۲۶۰	۲۴۱	۱۸	۱	
۱۸ ساله	۱۱۹۹	۳۹۶	۷۴۹	۵۰	۴
۱۹ ساله	۲۲۵۳	۵۷۱	۱۵۹۵	۷۸	۹
۲۰ ساله	۲۸۹۵	۵۰۵	۲۲۶۴	۱۱۷	۹
۲۱ ساله	۳۲۵۱	۴۲۱	۲۷۰۴	۱۱۹	۷
۲۲ ساله	۲۷۲۶	۲۷۳	۲۲۳۳	۲۱۰	۱۰
۲۳ ساله	۲۱۴۱	۱۶۵	۱۵۸۴	۳۷۷	۱۵
۲۴ ساله	۱۵۸۵	۱۱۶	۹۷۶	۴۸۰	۱۳
۲۵ ساله	۱۳۱۲	۹۶	۷۱۰	۴۹۶	۱۰
۲۶ ساله	۱۰۲۰	۷۳	۴۸۹	۴۴۲	۱۶
۲۷ ساله	۷۸۹	۶۳	۳۶۸	۳۲۹	۲۹
۲۸ ساله	۶۷۵	۶۱	۲۸۰	۳۰۵	۲۹
۲۹ ساله	۵۷۰	۵۲	۲۵۳	۲۲۸	۳۷
۳۰ ساله	۴۹۷	۴۲	۱۹۷	۲۲۳	۳۵
۳۱ ساله	۴۴۴	۴۳	۱۹۴	۱۷۹	۲۸
۳۲ ساله	۳۸۰	۴۴	۱۷۲	۱۴۱	۲۳
۳۳ ساله	۳۰۸	۳۸	۱۳۱	۱۱۵	۲۴
۳۴ ساله	۲۷۴	۲۷	۱۱۸	۱۱۱	۱۸
۳۵ ساله و بیشتر	۱۷۲۲	۱۹۵	۷۸۹	۶۳۴	۱۰۴

جمعیت غیرساکن در جمعیت کل آورده شده است.

۱۶ - ۱ - دانشجویان دانشگاه‌ها و موسسات آموزش عالی داخل کشور بر حسب جنس، سن و دوره‌ی تحصیلی ۱۳۹۵ (دنباله) (نقاط شهری)

جنس و سن	جمع	فوق دیپلم	لیسانس	فوق لیسانس و دکترای حرفه‌ای	دکترای تخصصی / فوق دکترای
مرد وزن	۴۹۵۹۰	۹۰۴۶	۲۱۵۲۹	۱۰۷۶۰	۱۲۵۵
۶ ساله	۰				
۷ ساله	۰				
۸ ساله	۰				
۹ ساله	۰				
۱۰ ساله	۰				
۱۱ ساله	۰				
۱۲ ساله	۰				
۱۳ ساله	۰				
۱۴ ساله	۵	۵			
۱۵ ساله	۱۹	۱۹			
۱۶ ساله	۲۴	۲۰	۴		
۱۷ ساله	۶۸۹	۶۴۵	۴۲	۲	
۱۸ ساله	۲۵۴۶	۱۱۰۱	۱۳۵۸	۸۲	۵
۱۹ ساله	۴۳۵۴	۱۴۳۳	۲۷۶۱	۱۴۳	۱۷
۲۰ ساله	۵۱۵۱	۱۱۳۱	۳۸۱۵	۱۸۱	۲۴
۲۱ ساله	۵۶۸۱	۹۰۶	۴۵۷۵	۱۸۵	۱۵
۲۲ ساله	۴۷۷۹	۶۰۲	۳۷۵۶	۴۰۷	۱۴
۲۳ ساله	۳۷۵۰	۴۰۱	۲۵۹۶	۷۲۲	۳۱
۲۴ ساله	۳۰۰۱	۳۲۴	۱۶۹۷	۹۵۶	۲۴
۲۵ ساله	۲۴۲۵	۲۶۵	۱۱۹۸	۹۳۰	۳۲
۲۶ ساله	۲۰۱۵	۲۰۴	۸۷۱	۸۹۳	۴۷
۲۷ ساله	۱۵۹۴	۱۶۹	۶۹۵	۶۶۷	۶۳
۲۸ ساله	۱۴۰۷	۱۴۴	۵۶۴	۶۲۶	۷۳
۲۹ ساله	۱۱۹۹	۱۴۴	۴۴۹	۵۱۵	۹۱
۳۰ ساله	۱۱۴۷	۱۴۹	۴۳۷	۴۶۵	۹۶
۳۱ ساله	۹۹۶	۱۰۶	۳۶۵	۴۴۱	۸۴
۳۲ ساله	۹۷۱	۱۳۲	۳۵۳	۴۱۲	۷۴
۳۳ ساله	۷۷۰	۱۲۰	۲۹۶	۲۹۶	۵۸
۳۴ ساله	۷۰۵	۱۰۱	۲۶۹	۲۹۲	۴۳
۳۵ ساله و بیشتر	۶۳۶۲	۹۲۵	۲۴۲۸	۲۵۴۵	۴۶۴

۱۶ - ۱ - دانشجویان دانشگاه‌ها و موسسات آموزش عالی داخل کشور بر حسب جنس، سن و دوره‌ی تحصیلی ۱۳۹۵ (دنباله) (نقاط شهری)

جنس و سن	جمع	فوق دیپلم	لیسانس	فوق لیسانس و دکترای حرفه‌ای	دکترای تخصصی / فوق دکترای
مرد	۲۷۸۱۵	۶۱۳۱	۱۴۴۲۵	۶۴۰۶	۱۵۳
۶ ساله	.				
۷ ساله	.				
۸ ساله	.				
۹ ساله	.				
۱۰ ساله	.				
۱۱ ساله	.				
۱۲ ساله	.				
۱۳ ساله	.				
۱۴ ساله	۴				
۱۵ ساله	۱۷				
۱۶ ساله	۲۱	۱۹	۲		
۱۷ ساله	۴۵۴	۴۲۶	۲۷	۱	
۱۸ ساله	۱۴۸۱	۷۶۱	۶۸۷	۳۲	۱
۱۹ ساله	۲۳۱۷	۹۲۶	۱۳۱۶	۶۷	۸
۲۰ ساله	۲۵۸۵	۷۱۷	۱۷۸۹	۶۴	۱۵
۲۱ ساله	۲۷۷۸	۵۶۱	۲۱۳۹	۶۹	۹
۲۲ ساله	۲۳۷۱	۳۷۹	۱۷۸۱	۲۰۶	۵
۲۳ ساله	۱۸۵۱	۲۷۱	۱۱۹۳	۳۷۱	۱۶
۲۴ ساله	۱۵۸۸	۲۳۱	۸۳۶	۵۰۹	۱۲
۲۵ ساله	۱۲۸۵	۱۸۸	۵۹۸	۴۷۶	۲۳
۲۶ ساله	۱۱۰۹	۱۴۸	۴۵۰	۴۸۰	۳۱
۲۷ ساله	۸۸۴	۱۱۵	۳۷۳	۳۶۱	۳۵
۲۸ ساله	۸۰۲	۹۵	۳۲۵	۳۳۷	۴۵
۲۹ ساله	۶۸۷	۹۸	۲۳۱	۳۰۲	۵۶
۳۰ ساله	۷۱۴	۱۱۳	۲۷۵	۲۶۳	۶۳
۳۱ ساله	۵۸۸	۶۸	۱۸۸	۲۷۶	۵۶
۳۲ ساله	۶۲۲	۹۰	۱۹۸	۲۸۲	۵۲
۳۳ ساله	۴۹۲	۸۸	۱۷۸	۱۹۰	۳۶
۳۴ ساله	۴۴۹	۷۷	۱۵۸	۱۸۸	۲۶
۳۵ ساله و بیشتر	۴۷۱۶	۷۳۹	۱۶۸۱	۱۹۳۲	۳۶۴

۱۶ - ۱ - دانشجویان دانشگاه‌ها و موسسات آموزش عالی داخل کشور بر حسب جنس، سن و دوره‌ی تحصیلی ۱۳۹۵ (دنباله) (نقاط شهری)

جنس و سن	جمع	فوق دیپلم	لیسانس	فوق لیسانس و دکترای حرفه‌ای	دکترای تخصصی /فوق دکترای
زن	۲۱۷۷۵	۲۹۱۵	۱۴۱۰۴	۴۳۵۴	۴۰۲
۶ ساله	۰				
۷ ساله	۰				
۸ ساله	۰				
۹ ساله	۰				
۱۰ ساله	۰				
۱۱ ساله	۰				
۱۲ ساله	۰				
۱۳ ساله	۰				
۱۴ ساله	۱	۱			
۱۵ ساله	۲	۲			
۱۶ ساله	۳	۱	۲		
۱۷ ساله	۲۳۵	۲۱۹	۱۵	۱	
۱۸ ساله	۱۰۶۵	۳۴۰	۶۷۱	۵۰	۴
۱۹ ساله	۲۰۳۷	۵۰۷	۱۴۴۵	۷۶	۹
۲۰ ساله	۲۵۶۶	۴۱۴	۲۰۲۶	۱۱۷	۹
۲۱ ساله	۲۹۰۳	۳۴۵	۲۴۳۶	۱۱۶	۶
۲۲ ساله	۲۴۰۸	۲۲۳	۱۹۷۵	۲۰۱	۹
۲۳ ساله	۱۸۹۹	۱۳۰	۱۴۰۳	۳۵۱	۱۵
۲۴ ساله	۱۴۱۳	۹۳	۸۶۱	۴۴۷	۱۲
۲۵ ساله	۱۱۴۰	۷۷	۶۰۰	۴۵۴	۹
۲۶ ساله	۹۰۶	۵۶	۴۲۱	۴۱۳	۱۶
۲۷ ساله	۷۱۰	۵۴	۳۲۲	۳۰۶	۲۸
۲۸ ساله	۶۰۵	۴۹	۲۳۹	۲۸۹	۲۸
۲۹ ساله	۵۱۲	۴۶	۲۱۸	۲۱۳	۳۵
۳۰ ساله	۴۳۳	۳۶	۱۶۲	۲۰۲	۳۳
۳۱ ساله	۴۰۸	۳۸	۱۷۷	۱۶۵	۲۸
۳۲ ساله	۳۴۹	۴۲	۱۵۵	۱۳۰	۲۲
۳۳ ساله	۲۷۸	۳۲	۱۱۸	۱۰۶	۲۲
۳۴ ساله	۲۵۶	۲۴	۱۱۱	۱۰۴	۱۷
۳۵ ساله و بیشتر	۱۶۴۶	۱۸۶	۷۴۷	۶۱۳	۱۰۰

۱۶ - ۱ - دانشجویان دانشگاه‌ها و موسسات آموزش عالی داخل کشور بر حسب جنس، سن و دوره‌ی تحصیلی ۱۳۹۵ (دنباله) (نقاط روستایی)

جنس و سن	جمع	فوق‌دیپلم	لیسانس	فوق لیسانس و دکترای حرفه‌ای	دکترای تخصصی /فوق دکترای
مرد وزن	۷۸۹۳	۱۹۹۵	۴۸۰۰	۱۰۲۱	۷۷
۶ ساله	۰				
۷ ساله	۰				
۸ ساله	۰				
۹ ساله	۰				
۱۰ ساله	۰				
۱۱ ساله	۰				
۱۲ ساله	۰				
۱۳ ساله	۰				
۱۴ ساله	۰				
۱۵ ساله	۱	۱			
۱۶ ساله	۵	۴	۱		
۱۷ ساله	۱۴۶	۱۳۰	۱۶		
۱۸ ساله	۴۷۰	۲۲۵	۲۴۴		۱
۱۹ ساله	۷۶۹	۳۲۸	۴۳۸	۳	
۲۰ ساله	۸۹۹	۲۹۲	۶۰۱	۵	۱
۲۱ ساله	۹۸۱	۲۳۹	۷۲۵	۱۵	۲
۲۲ ساله	۹۴۴	۱۷۸	۷۲۴	۴۰	۲
۲۳ ساله	۷۴۲	۱۳۹	۵۲۷	۷۵	۱
۲۴ ساله	۵۴۸	۹۸	۳۴۰	۱۰۵	۵
۲۵ ساله	۴۹۱	۷۱	۲۹۷	۱۱۹	۴
۲۶ ساله	۳۲۴	۴۴	۱۹۱	۸۶	۳
۲۷ ساله	۲۵۰	۳۳	۱۳۱	۸۱	۵
۲۸ ساله	۲۱۶	۳۵	۱۰۶	۶۹	۶
۲۹ ساله	۱۷۴	۱۵	۸۵	۶۷	۷
۳۰ ساله	۱۴۸	۱۴	۶۸	۶۱	۵
۳۱ ساله	۱۰۹	۱۷	۴۴	۴۶	۲
۳۲ ساله	۱۰۹	۱۱	۴۶	۴۸	۴
۳۳ ساله	۹۱	۱۴	۲۹	۳۹	۹
۳۴ ساله	۶۴	۸	۲۷	۲۷	۲
۳۵ ساله و بیشتر	۴۱۲	۹۹	۱۶۰	۱۳۵	۱۸

۱۶ - ۱ - دانشجویان دانشگاه‌ها و موسسات آموزش عالی داخل کشور بر حسب جنس، سن و دوره‌ی تحصیلی ۱۳۹۵ (دنباله) (نقاط روستایی)

جنس و سن	جمع	فوق دیپلم	لیسانس	فوق لیسانس و دکترای حرفه‌ای	دکترای تخصصی /فوق دکترای
مرد	۵۳۵۷	۱۴۸۱	۳۰۷۷	۷۴۰	۵۹
۶ ساله	.				
۷ ساله	.				
۸ ساله	.				
۹ ساله	.				
۱۰ ساله	.				
۱۱ ساله	.				
۱۲ ساله	.				
۱۳ ساله	.				
۱۴ ساله	.				
۱۵ ساله	.				
۱۶ ساله	۲	۲			
۱۷ ساله	۱۲۱	۱۰۸	۱۳		
۱۸ ساله	۳۳۶	۱۶۹	۱۶۶	۱	۱
۱۹ ساله	۵۵۳	۲۶۴	۲۸۸	۱	
۲۰ ساله	۵۷۰	۲۰۱	۳۶۳	۵	۱
۲۱ ساله	۶۳۳	۱۶۳	۴۵۷	۱۲	۱
۲۲ ساله	۶۲۶	۱۲۸	۴۶۶	۳۱	۱
۲۳ ساله	۵۰۰	۱۰۴	۳۴۶	۴۹	۱
۲۴ ساله	۳۷۶	۷۵	۲۲۵	۷۲	۴
۲۵ ساله	۳۱۹	۵۲	۱۸۷	۷۷	۳
۲۶ ساله	۲۱۰	۲۷	۱۲۳	۵۷	۳
۲۷ ساله	۱۷۱	۲۴	۸۵	۵۸	۴
۲۸ ساله	۱۴۶	۲۳	۶۵	۵۳	۵
۲۹ ساله	۱۱۶	۹	۵۰	۵۲	۵
۳۰ ساله	۸۴	۸	۳۳	۴۰	۳
۳۱ ساله	۷۳	۱۲	۲۷	۳۲	۲
۳۲ ساله	۷۸	۹	۲۹	۳۷	۳
۳۳ ساله	۶۱	۸	۱۶	۳۰	۷
۳۴ ساله	۴۶	۵	۲۰	۲۰	۱
۳۵ ساله و بیشتر	۳۳۶	۹۰	۱۱۸	۱۱۴	۱۴

۱۶ - ۱ - دانشجویان دانشگاه‌ها و موسسات آموزش عالی داخل کشور بر حسب جنس، سن و دوره‌ی تحصیلی ۱۳۹۵ (دنباله) (نقاط روستایی)

جنس و سن	جمع	فوق دیپلم	لیسانس	فوق لیسانس و دکترای حرفه‌ای	دکترای تخصصی /فوق دکترای
زن	۲۵۳۶	۵۱۴	۱۷۲۳	۲۸۱	۱۸
..... ۶ ساله	۰				
..... ۷ ساله	۰				
..... ۸ ساله	۰				
..... ۹ ساله	۰				
..... ۱۰ ساله	۰				
..... ۱۱ ساله	۰				
..... ۱۲ ساله	۰				
..... ۱۳ ساله	۰				
..... ۱۴ ساله	۰				
..... ۱۵ ساله	۱	۱			
..... ۱۶ ساله	۳	۲	۱		
..... ۱۷ ساله	۲۵	۲۲	۳		
..... ۱۸ ساله	۱۳۴	۵۶	۷۸		
..... ۱۹ ساله	۲۱۶	۶۴	۱۵۰	۲	
..... ۲۰ ساله	۳۲۹	۹۱	۲۳۸		
..... ۲۱ ساله	۳۴۸	۷۶	۲۶۸	۳	۱
..... ۲۲ ساله	۳۱۸	۵۰	۲۵۸	۹	۱
..... ۲۳ ساله	۲۴۲	۳۵	۱۸۱	۲۶	
..... ۲۴ ساله	۱۷۲	۲۳	۱۱۵	۳۳	۱
..... ۲۵ ساله	۱۷۲	۱۹	۱۱۰	۴۲	۱
..... ۲۶ ساله	۱۱۴	۱۷	۶۸	۲۹	
..... ۲۷ ساله	۷۹	۹	۴۶	۲۳	۱
..... ۲۸ ساله	۷۰	۱۲	۴۱	۱۶	۱
..... ۲۹ ساله	۵۸	۶	۳۵	۱۵	۲
..... ۳۰ ساله	۶۴	۶	۳۵	۲۱	۲
..... ۳۱ ساله	۳۶	۵	۱۷	۱۴	
..... ۳۲ ساله	۳۱	۲	۱۷	۱۱	۱
..... ۳۳ ساله	۳۰	۶	۱۳	۹	۲
..... ۳۴ ساله	۱۸	۳	۷	۷	۱
..... ۳۵ ساله و بیشتر	۷۶	۹	۴۲	۲۱	۴

۱- ۱۷ - دانش‌آموختگان دانشگاه‌ها و مؤسسات آموزش عالی بر حسب جنس، سن و آخرین مدرک تحصیلی ۱۳۹۵ (کل)

جنس و سن	جمع	فوق دیپلم	لیسانس	فوق لیسانس و دکترای حرفه‌ای	دکترای تخصصی / فوق دکترای
مرد وزن	۱۳۸۰۰۲	۳۱۷۸۹	۸۶۳۶۲	۱۸۵۷۷	۱۲۷۴
۱۶ ساله و کمتر	۲	۱	۱		
۱۷-۱۹ ساله	۲۹۹	۲۳۶	۵۷	۶	
۲۰-۲۴ ساله	۱۳۹۱۱	۴۶۹۷	۸۹۸۰	۲۲۶	۸
۲۵-۲۹ ساله	۳۵۷۲۴	۶۷۰۹	۲۴۵۵۷	۴۳۹۲	۶۶
۳۰-۳۴ ساله	۳۱۴۱۴	۶۷۱۲	۱۹۵۷۷	۴۹۰۸	۲۱۷
۳۵-۳۹ ساله	۲۱۱۸۵	۴۴۶۰	۱۲۹۹۰	۳۴۵۷	۲۷۸
۴۰-۴۴ ساله	۱۳۳۰۳	۲۲۰۸	۸۲۸۷	۲۵۷۵	۲۳۳
۴۵-۴۹ ساله	۹۵۷۱	۱۹۳۳	۵۶۷۵	۱۷۲۱	۲۴۲
۵۰-۵۴ ساله	۵۷۵۲	۱۷۲۱	۳۱۷۵	۷۴۷	۱۰۹
۵۵-۵۹ ساله	۳۵۵۷	۱۶۵۳	۱۵۷۵	۲۸۳	۴۶
۶۰-۶۴ ساله	۱۸۳۴	۹۰۳	۷۷۹	۱۲۰	۳۲
۶۵-۶۹ ساله	۷۸۴	۳۱۷	۳۹۲	۶۳	۱۲
۷۰-۷۴ ساله	۳۹۸	۱۶۴	۱۹۱	۳۰	۱۳
۷۵ ساله و بیش‌تر	۲۶۸	۷۵	۱۲۶	۴۹	۱۸
مرد	۸۰۵۰۸	۱۹۹۳۳	۴۷۰۹۵	۱۲۵۰۱	۹۷۹
۱۶ ساله و کمتر	۲	۱	۱		
۱۷-۱۹ ساله	۱۷۸	۱۴۴	۳۰	۴	
۲۰-۲۴ ساله	۷۶۰۰	۳۱۰۱	۴۳۶۵	۱۳۲	۲
۲۵-۲۹ ساله	۱۸۳۴۳	۳۹۳۹	۱۱۹۲۸	۲۴۴۶	۳۰
۳۰-۳۴ ساله	۱۶۱۳۱	۳۶۹۶	۹۴۱۱	۲۸۸۵	۱۳۹
۳۵-۳۹ ساله	۱۱۷۴۷	۲۵۱۹	۶۷۰۷	۲۳۱۷	۲۰۴
۴۰-۴۴ ساله	۸۸۵۶	۱۳۴۷	۵۲۵۵	۲۰۷۳	۱۸۱
۴۵-۴۹ ساله	۷۱۱۵	۱۳۲۳	۴۱۱۲	۱۴۶۵	۲۱۵
۵۰-۵۴ ساله	۴۵۲۱	۱۲۴۸	۲۵۲۰	۶۶۰	۹۳
۵۵-۵۹ ساله	۳۰۰۸	۱۳۱۵	۱۳۷۹	۲۶۹	۴۵
۶۰-۶۴ ساله	۱۶۴۸	۷۸۵	۷۱۹	۱۱۵	۲۹
۶۵-۶۹ ساله	۷۲۰	۲۸۵	۳۶۵	۵۹	۱۱
۷۰-۷۴ ساله	۳۷۷	۱۵۶	۱۸۲	۲۷	۱۲
۷۵ ساله و بیش‌تر	۲۶۲	۷۴	۱۲۱	۴۹	۱۸
زن	۵۷۴۹۴	۱۱۸۵۶	۳۹۲۶۷	۶۰۷۶	۲۹۵
۱۶ ساله و کمتر	۰				
۱۷-۱۹ ساله	۱۲۱	۹۲	۲۷	۲	
۲۰-۲۴ ساله	۶۳۱۱	۱۵۹۶	۴۶۱۵	۹۴	۶
۲۵-۲۹ ساله	۱۷۳۸۱	۲۷۷۰	۱۲۶۲۹	۱۹۴۶	۳۶
۳۰-۳۴ ساله	۱۵۲۸۳	۳۰۱۶	۱۰۱۶۶	۲۰۲۳	۷۸
۳۵-۳۹ ساله	۹۴۳۸	۱۹۴۱	۶۲۸۳	۱۱۴۰	۷۴
۴۰-۴۴ ساله	۴۴۴۷	۸۶۱	۳۰۳۲	۵۰۲	۵۲
۴۵-۴۹ ساله	۲۴۵۶	۶۱۰	۱۵۶۳	۲۵۶	۲۷
۵۰-۵۴ ساله	۱۲۳۱	۴۷۳	۶۵۵	۸۷	۱۶
۵۵-۵۹ ساله	۵۴۹	۳۳۸	۱۹۶	۱۴	۱
۶۰-۶۴ ساله	۱۸۶	۱۱۸	۶۰	۵	۳
۶۵-۶۹ ساله	۶۴	۳۲	۲۷	۴	۱
۷۰-۷۴ ساله	۲۱	۸	۹	۳	۱
۷۵ ساله و بیش‌تر	۶	۱	۵		

جمعیت غیرساکن در جمعیت کل آورده شده است.

۱۷ - ۱ - دانش‌آموختگان دانشگاه‌ها و مؤسسات آموزش عالی بر حسب جنس، سن و آخرین مدرک تحصیلی ۱۳۹۵ (دنباله) (نقاط شهری)

جنس و سن	جمع	فوق دیپلم	لیسانس	فوق لیسانس و دکترای حرفه‌ای	دکترای تخصصی /فوق دکترای
مرد وزن	۱۷۵۰۵	۴۶۹۵	۱۱۲۳۷	۱۵۳۴	۳۹
۱۶ ساله و کمتر	۱	۱			
۱۷-۱۹ ساله	۱۰۵	۸۴	۱۹	۲	
۲۰-۲۴ ساله	۳۲۹۴	۱۳۵۷	۱۸۸۵	۴۹	۳
۲۵-۲۹ ساله	۶۱۳۵	۱۲۱۰	۴۳۷۷	۵۴۳	۵
۳۰-۳۴ ساله	۳۹۱۵	۸۸۷	۲۵۲۲	۴۹۶	۱۰
۳۵-۳۹ ساله	۲۰۵۱	۵۳۹	۱۲۵۳	۲۵۱	۸
۴۰-۴۴ ساله	۹۶۲	۲۳۰	۶۲۳	۱۰۳	۶
۴۵-۴۹ ساله	۵۲۹	۱۵۳	۳۲۳	۵۱	۲
۵۰-۵۴ ساله	۲۷۲	۱۱۶	۱۳۷	۱۸	۱
۵۵-۵۹ ساله	۱۴۵	۷۸	۵۸	۹	
۶۰-۶۴ ساله	۴۰	۲۱	۱۵	۳	۱
۶۵-۶۹ ساله	۲۷	۱۰	۱۴	۳	
۷۰-۷۴ ساله	۱۰	۵	۴	۱	
۷۵ ساله و بیش‌تر	۱۹	۴	۷	۵	۳
مرد	۱۱۷۹۱	۳۳۹۶	۷۱۸۵	۱۱۸۴	۲۶
۱۶ ساله و کمتر	۱	۱			
۱۷-۱۹ ساله	۷۶	۶۱	۱۳	۲	
۲۰-۲۴ ساله	۲۲۷۷	۱۰۵۴	۱۱۸۷	۳۵	۱
۲۵-۲۹ ساله	۳۹۶۰	۸۲۸	۲۷۱۴	۴۱۴	۴
۳۰-۳۴ ساله	۲۳۶۱	۵۴۵	۱۴۵۲	۲۵۹	۵
۳۵-۳۹ ساله	۱۴۸۳	۳۷۳	۸۱۰	۱۹۵	۵
۴۰-۴۴ ساله	۷۷۰	۱۷۶	۴۹۴	۹۶	۴
۴۵-۴۹ ساله	۴۷۶	۱۳۴	۲۹۴	۴۶	۲
۵۰-۵۴ ساله	۲۵۷	۱۱۰	۱۲۹	۱۷	۱
۵۵-۵۹ ساله	۱۳۸	۷۵	۵۵	۸	
۶۰-۶۴ ساله	۳۹	۲۱	۱۴	۳	۱
۶۵-۶۹ ساله	۲۶	۱۰	۱۳	۳	
۷۰-۷۴ ساله	۸	۴	۳	۱	
۷۵ ساله و بیش‌تر	۱۹	۴	۷	۵	۳
زن	۵۷۱۴	۱۲۹۹	۴۰۵۲	۳۵۰	۱۳
۱۶ ساله و کمتر	۰				
۱۷-۱۹ ساله	۲۹	۲۳	۶		
۲۰-۲۴ ساله	۱۰۱۷	۳۰۳	۶۹۸	۱۴	۲
۲۵-۲۹ ساله	۲۱۷۵	۳۸۲	۱۶۶۳	۱۲۹	۱
۳۰-۳۴ ساله	۱۵۵۴	۳۴۲	۱۰۷۰	۱۳۷	۵
۳۵-۳۹ ساله	۶۶۸	۱۶۶	۴۴۳	۵۶	۳
۴۰-۴۴ ساله	۱۹۲	۵۴	۱۲۹	۷	۲
۴۵-۴۹ ساله	۵۳	۱۹	۲۹	۵	
۵۰-۵۴ ساله	۱۵	۶	۸	۱	
۵۵-۵۹ ساله	۷	۳	۳	۱	
۶۰-۶۴ ساله	۱		۱		
۶۵-۶۹ ساله	۱		۱		
۷۰-۷۴ ساله	۲	۱	۱		
۷۵ ساله و بیش‌تر	۰				

۱۷ - ۱ - دانش‌آموختگان دانشگاه‌ها و مؤسسات آموزش عالی بر حسب جنس، سن و آخرین مدرک تحصیلی ۱۳۹۵ (دنباله) (نقاط روستایی)

جنس و سن	جمع	فوق دیپلم	لیسانس	فوق لیسانس و دکترای حرفه‌ای	دکترای تخصصی / فوق دکترای
مرد وزن	۱۲۰۶۹۷	۲۷۰۹۴	۷۵۱۲۵	۱۷۰۴۳	۱۲۳۵
۱۶ ساله و کمتر	۱		۱		
۱۷-۱۹ ساله	۱۹۴	۱۵۲	۳۸	۴	
۲۰-۲۴ ساله	۱۰۶۱۷	۳۳۴۰	۷۰۹۵	۱۷۷	۵
۲۵-۲۹ ساله	۲۹۵۸۹	۵۴۹۹	۲۰۱۸۰	۳۸۴۹	۶۱
۳۰-۳۴ ساله	۲۷۴۹۹	۵۸۲۵	۱۷۰۵۵	۴۴۱۲	۲۰۷
۳۵-۳۹ ساله	۱۹۱۳۴	۳۹۲۱	۱۱۷۳۷	۳۲۰۶	۲۷۰
۴۰-۴۴ ساله	۱۲۳۴۱	۱۹۷۸	۷۶۶۴	۲۴۷۲	۲۲۷
۴۵-۴۹ ساله	۹۰۴۲	۱۷۸۰	۵۳۵۲	۱۶۷۰	۲۴۰
۵۰-۵۴ ساله	۵۴۸۰	۱۶۰۵	۳۰۳۸	۷۲۹	۱۰۸
۵۵-۵۹ ساله	۳۴۱۲	۱۵۷۵	۱۵۱۷	۲۷۴	۴۶
۶۰-۶۴ ساله	۱۷۹۴	۸۸۲	۷۶۴	۱۱۷	۳۱
۶۵-۶۹ ساله	۷۵۷	۳۰۷	۳۷۸	۶۰	۱۲
۷۰-۷۴ ساله	۳۸۸	۱۵۹	۱۸۷	۲۹	۱۳
۷۵ ساله و بیش‌تر	۲۴۹	۷۱	۱۱۹	۴۴	۱۵
مرد	۶۸۷۱۷	۱۶۵۳۷	۳۹۹۱۰	۱۱۳۱۷	۹۵۳
۱۶ ساله و کمتر	۱		۱		
۱۷-۱۹ ساله	۱۰۲	۸۳	۱۷	۲	
۲۰-۲۴ ساله	۵۳۲۳	۲۰۴۷	۳۱۷۸	۹۷	۱
۲۵-۲۹ ساله	۱۴۳۸۳	۳۱۱۱	۹۲۱۴	۲۰۳۲	۲۶
۳۰-۳۴ ساله	۱۳۷۷۰	۳۱۵۱	۷۹۵۹	۲۵۲۶	۱۳۴
۳۵-۳۹ ساله	۱۰۳۶۴	۲۱۴۶	۵۸۹۷	۲۱۲۲	۱۹۹
۴۰-۴۴ ساله	۸۰۸۶	۱۱۷۱	۴۷۶۱	۱۹۷۷	۱۷۷
۴۵-۴۹ ساله	۶۶۳۹	۱۱۸۹	۳۸۱۸	۱۴۱۹	۲۱۳
۵۰-۵۴ ساله	۴۲۶۴	۱۱۳۸	۲۳۹۱	۶۴۳	۹۲
۵۵-۵۹ ساله	۲۸۷۰	۱۲۴۰	۱۳۲۴	۲۶۱	۴۵
۶۰-۶۴ ساله	۱۶۰۹	۷۶۴	۷۰۵	۱۱۲	۲۸
۶۵-۶۹ ساله	۶۹۴	۲۷۵	۳۵۲	۵۶	۱۱
۷۰-۷۴ ساله	۳۶۹	۱۵۲	۱۷۹	۲۶	۱۲
۷۵ ساله و بیش‌تر	۲۴۳	۷۰	۱۱۴	۴۴	۱۵
زن	۵۱۷۸۰	۱۰۵۵۷	۳۵۲۱۵	۵۷۲۶	۲۸۲
۱۶ ساله و کمتر	۰				
۱۷-۱۹ ساله	۹۲	۶۹	۲۱	۲	
۲۰-۲۴ ساله	۵۲۹۴	۱۲۹۳	۳۹۱۷	۸۰	۴
۲۵-۲۹ ساله	۱۵۲۰۶	۲۳۸۸	۱۰۹۶۶	۱۸۱۷	۳۵
۳۰-۳۴ ساله	۱۳۷۲۹	۲۶۷۴	۹۰۹۶	۱۸۸۶	۷۳
۳۵-۳۹ ساله	۸۷۷۰	۱۷۷۵	۵۸۴۰	۱۰۸۴	۷۱
۴۰-۴۴ ساله	۴۲۵۵	۸۰۷	۲۹۰۳	۴۹۵	۵۰
۴۵-۴۹ ساله	۲۴۰۳	۵۹۱	۱۵۳۴	۲۵۱	۲۷
۵۰-۵۴ ساله	۱۲۱۶	۴۶۷	۶۴۷	۸۶	۱۶
۵۵-۵۹ ساله	۵۴۲	۳۳۵	۱۹۳	۱۳	۱
۶۰-۶۴ ساله	۱۸۵	۱۱۸	۵۹	۵	۳
۶۵-۶۹ ساله	۶۳	۳۲	۲۶	۴	۱
۷۰-۷۴ ساله	۱۹	۷	۸	۳	۱
۷۵ ساله و بیش‌تر	۶	۱	۵		

۱۸ - ۱ - جمعیت ۱۰ ساله و بیش تر بر حسب جنس، سن و وضع فعالیت (کل)

جمعیت فعال			جمع	جنس و سن
بیکار	شاغل	جمع		
۶۵۴۵۰	۳۵۲۶۷۳	۴۱۸۱۲۳	۱۰۶۰۶۶۴	مرد وزن
۸۵	۸۴۵	۹۳۰	۹۰۴۸۱	۱۴ - ۱۰ ساله
۲۲۳۹	۹۶۱۲	۱۱۸۵۱	۸۷۷۹۱	۱۹ - ۱۵ ساله
۱۴۱۰۴	۲۲۴۳۴	۳۶۵۳۸	۱۰۸۷۱۸	۲۴ - ۲۰ ساله
۲۱۶۳۵	۴۷۹۵۶	۶۹۵۹۱	۱۳۱۵۰۳	۲۹ - ۲۵ ساله
۱۳۵۰۹	۵۵۸۲۱	۶۹۳۳۰	۱۲۸۳۱۲	۳۴ - ۳۰ ساله
۷۰۴۳	۵۶۱۹۹	۶۳۲۴۲	۱۱۱۴۳۵	۳۹ - ۳۵ ساله
۳۲۵۷	۴۵۹۹۱	۴۹۲۴۸	۸۹۸۹۲	۴۴ - ۴۰ ساله
۱۵۴۲	۴۱۱۹۰	۴۲۷۳۲	۸۰۶۸۴	۴۹ - ۴۵ ساله
۷۴۷	۲۷۵۵۴	۲۸۳۰۱	۶۱۵۶۵	۵۴ - ۵۰ ساله
۵۱۳	۲۰۱۸۶	۲۰۶۹۹	۵۱۲۳۶	۵۹ - ۵۵ ساله
۲۹۰	۱۲۲۵۱	۱۲۵۴۱	۳۷۵۲۷	۶۴ - ۶۰ ساله
۴۸۶	۱۲۶۳۴	۱۳۱۲۰	۸۱۵۲۰	۶۵ ساله و بیش تر
۴۹۱۲۲	۳۰۹۸۰۱	۳۵۸۹۲۳	۵۴۱۰۴۹	مرد
۴۵	۵۷۹	۶۲۴	۴۶۵۵۳	۱۴ - ۱۰ ساله
۱۶۹۲	۸۲۵۵	۹۹۴۷	۴۴۹۵۴	۱۹ - ۱۵ ساله
۱۰۹۳۳	۲۰۵۱۵	۳۱۴۴۸	۵۶۶۹۵	۲۴ - ۲۰ ساله
۱۵۷۹۷	۴۱۹۵۸	۵۷۷۵۵	۶۸۸۳۸	۲۹ - ۲۵ ساله
۹۶۸۴	۴۸۵۰۳	۵۸۱۸۷	۶۵۲۵۹	۳۴ - ۳۰ ساله
۵۲۵۸	۴۸۳۲۰	۵۳۵۷۸	۵۶۴۷۶	۳۹ - ۳۵ ساله
۲۶۰۷	۴۰۶۳۵	۴۳۲۴۲	۴۵۷۷۶	۴۴ - ۴۰ ساله
۱۲۳۰	۳۷۰۴۱	۳۸۲۷۱	۴۲۲۵۹	۴۹ - ۴۵ ساله
۶۴۳	۲۴۶۳۴	۲۵۲۷۷	۳۰۹۲۰	۵۴ - ۵۰ ساله
۴۷۷	۱۸۱۴۵	۱۸۶۲۲	۲۵۱۵۹	۵۹ - ۵۵ ساله
۲۷۷	۱۰۴۰۷	۱۰۶۸۴	۱۷۲۸۳	۶۴ - ۶۰ ساله
۴۷۹	۱۰۸۰۹	۱۱۲۸۸	۴۰۸۷۷	۶۵ ساله و بیش تر
۱۶۳۲۸	۴۲۸۷۲	۵۹۲۰۰	۵۱۹۶۱۵	زن
۴۰	۲۶۶	۳۰۶	۴۳۹۲۸	۱۴ - ۱۰ ساله
۵۴۷	۱۳۵۷	۱۹۰۴	۴۲۸۳۷	۱۹ - ۱۵ ساله
۳۱۷۱	۱۹۱۹	۵۰۹۰	۵۲۰۲۳	۲۴ - ۲۰ ساله
۵۸۳۸	۵۹۹۸	۱۱۸۳۶	۶۲۶۶۵	۲۹ - ۲۵ ساله
۳۸۲۵	۷۳۱۸	۱۱۱۴۳	۶۳۰۵۳	۳۴ - ۳۰ ساله
۱۷۸۵	۷۸۷۹	۹۶۶۴	۵۴۹۵۹	۳۹ - ۳۵ ساله
۶۵۰	۵۳۵۶	۶۰۰۶	۴۴۱۱۶	۴۴ - ۴۰ ساله
۳۱۲	۴۱۴۹	۴۴۶۱	۳۸۴۲۵	۴۹ - ۴۵ ساله
۱۰۴	۲۹۲۰	۳۰۲۴	۳۰۶۴۵	۵۴ - ۵۰ ساله
۳۶	۲۰۴۱	۲۰۷۷	۲۶۰۷۷	۵۹ - ۵۵ ساله
۱۳	۱۸۴۴	۱۸۵۷	۲۰۲۴۴	۶۴ - ۶۰ ساله
۷	۱۸۲۵	۱۸۳۲	۴۰۶۴۳	۶۵ ساله و بیش تر

اطلاعات خانوارهای غیرساکن در جدول کل درج شده است.

۱۸ - ۱ - جمعیت ۱۰ ساله و بیش تر بر حسب جنس، سن و وضع فعالیت (دنباله) (کل)

اظهاری نشده	جمعیت غیر فعال					جنس و سن
	سایر	دارای درآمد	خانه‌دار	محصل	جمع	
۳۲۵۴	۵۱۱۴۳	۴۷۷۰۲	۳۴۴۱۳۲	۱۱۱۸۶۱۰	۶۳۹۲۱۷	مرد وزن
۴۲	۱۸۶۷	۲۷	۱۳۷۹	۸۶۲۳۶	۸۹۵۰۹ ۱۰ - ۱۴ ساله
۸۰	۷۱۰۳	۱۳۶	۱۳۴۶۷	۵۵۱۵۴	۷۵۸۶۰ ۱۵ - ۱۹ ساله
۲۵۹	۱۱۷۶۰	۳۵۲	۲۹۸۷۴	۲۹۹۳۵	۷۱۹۲۱ ۲۰ - ۲۴ ساله
۵۳۳	۶۳۵۵	۴۶۲	۴۴۸۹۷	۹۶۶۵	۶۱۳۷۹ ۲۵ - ۲۹ ساله
۵۸۴	۵۷۶۸	۵۹۹	۴۸۲۶۵	۳۷۶۶	۵۸۳۹۸ ۳۰ - ۳۴ ساله
۵۹۰	۱۶۹۹	۷۹۴	۴۳۱۶۹	۱۹۴۱	۴۷۶۰۳ ۳۵ - ۳۹ ساله
۴۲۹	۲۰۰۰	۱۲۶۸	۳۵۹۱۱	۱۰۳۶	۴۰۲۱۵ ۴۰ - ۴۴ ساله
۲۸۳	۹۸۹	۳۷۵۱	۳۲۳۵۶	۵۷۳	۳۷۶۶۹ ۴۵ - ۴۹ ساله
۱۷۹	۳۴۰	۶۴۰۳	۲۶۱۴۱	۲۰۱	۳۳۰۸۵ ۵۰ - ۵۴ ساله
۱۱۰	۱۸۱	۷۹۸۳	۲۲۱۹۸	۶۵	۳۰۴۲۷ ۵۵ - ۵۹ ساله
۵۹	۱۳۳	۷۹۵۴	۱۶۸۲۳	۱۷	۲۴۹۲۷ ۶۰ - ۶۴ ساله
۱۰۶	۲۰۶۴۸	۱۷۹۷۳	۲۹۶۵۲	۲۱	۶۸۲۹۴ ۶۵ ساله و بیش تر
۲۸۶۴	۴۰۳۳۷	۳۵۹۰۱	۳۰۵۱	۱۰۰۰۶۶	۱۷۹۲۶۲	مرد
۳۱	۱۰۹۱	۱۹	۶۰	۴۴۷۲۸	۴۵۸۹۸ ۱۰ - ۱۴ ساله
۶۱	۴۴۸۸	۱۱۳	۱۵۹	۳۰۱۸۶	۳۴۹۴۶ ۱۵ - ۱۹ ساله
۲۲۴	۸۸۴۵	۲۹۳	۲۹۱	۱۵۵۹۴	۲۵۰۲۳ ۲۰ - ۲۴ ساله
۴۸۴	۴۷۷۰	۳۴۲	۳۲۴	۵۱۶۳	۱۰۵۹۹ ۲۵ - ۲۹ ساله
۵۳۶	۳۸۶۵	۳۷۶	۳۳۲	۱۹۶۳	۶۵۳۶ ۳۰ - ۳۴ ساله
۵۴۳	۵۷۶	۴۵۱	۲۵۸	۱۰۷۰	۲۳۵۵ ۳۵ - ۳۹ ساله
۴۰۳	۵۴۵	۷۱۹	۱۸۲	۶۸۵	۲۱۳۱ ۴۰ - ۴۴ ساله
۲۵۸	۲۹۴	۲۸۲۷	۱۸۳	۴۲۶	۳۷۳۰ ۴۵ - ۴۹ ساله
۱۵۵	۱۳۶	۵۰۳۳	۱۵۰	۱۶۹	۵۴۸۸ ۵۰ - ۵۴ ساله
۷۶	۷۷	۶۱۵۸	۱۷۴	۵۲	۶۴۶۱ ۵۵ - ۵۹ ساله
۳۳	۶۸	۶۲۹۳	۱۸۹	۱۶	۶۵۶۶ ۶۰ - ۶۴ ساله
۶۰	۱۵۴۸۲	۱۳۲۸۴	۷۴۹	۱۴	۲۹۵۲۹ ۶۵ ساله و بیش تر
۳۹۰	۱۸۶۰۶	۱۱۷۹۴	۳۴۱۰۸۱	۱۱۵۵۴۴	۴۶۰۰۲۵	زن
۱۱	۷۷۶	۸	۱۳۱۹	۴۱۵۰۸	۴۳۶۱۱ ۱۰ - ۱۴ ساله
۱۹	۲۶۱۵	۲۳	۱۳۳۰۸	۲۴۹۶۸	۴۰۹۱۴ ۱۵ - ۱۹ ساله
۳۵	۲۹۱۵	۵۹	۲۹۵۸۳	۱۴۳۴۱	۴۶۸۹۸ ۲۰ - ۲۴ ساله
۴۹	۱۵۸۵	۱۲۰	۴۴۵۷۳	۴۵۰۲	۵۰۷۸۰ ۲۵ - ۲۹ ساله
۴۸	۱۹۰۳	۲۲۳	۴۷۹۳۳	۱۸۰۳	۵۱۸۶۲ ۳۰ - ۳۴ ساله
۴۷	۱۱۲۳	۳۴۳	۴۲۹۱۱	۸۷۱	۴۵۲۴۸ ۳۵ - ۳۹ ساله
۲۶	۱۴۵۵	۵۴۹	۳۵۷۲۹	۳۵۱	۳۸۰۸۴ ۴۰ - ۴۴ ساله
۲۵	۶۹۵	۹۲۴	۳۲۱۷۳	۱۴۷	۳۳۹۳۹ ۴۵ - ۴۹ ساله
۲۴	۲۰۴	۱۳۷۰	۲۵۹۹۱	۳۲	۲۷۵۹۷ ۵۰ - ۵۴ ساله
۳۴	۱۰۴	۱۸۲۵	۲۲۰۲۴	۱۳	۲۳۹۶۶ ۵۵ - ۵۹ ساله
۲۶	۶۵	۱۶۶۱	۱۶۶۳۴	۱	۱۸۳۶۱ ۶۰ - ۶۴ ساله
۴۶	۵۱۶۶	۴۶۸۹	۲۸۹۰۳	۷	۳۸۷۶۵ ۶۵ ساله و بیش تر

اطلاعات خانوارهای غیر ساکن در جدول کل درج شده است.

۱۸ - ۱ - جمعیت ۱۰ ساله و بیش تر بر حسب جنس، سن و وضع فعالیت (دنباله) (نقاط شهری)

جمعیت فعال			جمع	جنس و سن
بیکار	شاغل	جمع		
۴۶۴۶۸	۲۲۸۶۷۴	۲۷۵۱۴۲	۷۲۲۴۱۹	مرد وزن
۳۹	۲۵۶	۲۹۵	۶۱۳۶۸	۱۰ - ۱۴ ساله
۱۱۷۷	۴۰۷۴	۵۲۵۱	۵۹۶۵۷	۱۵ - ۱۹ ساله
۸۹۴۸	۱۱۰۰۶	۱۹۹۵۴	۷۱۶۴۱	۲۰ - ۲۴ ساله
۱۵۴۸۲	۳۰۵۰۰	۴۵۹۸۲	۹۰۰۸۸	۲۵ - ۲۹ ساله
۱۰۱۹۰	۳۸۸۳۱	۴۹۰۲۱	۹۲۰۸۹	۳۰ - ۳۴ ساله
۵۷۶۱	۳۹۶۴۹	۴۵۴۱۰	۷۹۶۲۲	۳۵ - ۳۹ ساله
۲۶۲۸	۳۲۵۰۴	۳۵۱۳۲	۶۳۴۱۱	۴۰ - ۴۴ ساله
۱۱۴۴	۲۸۹۲۴	۳۰۰۶۸	۵۶۹۱۰	۴۵ - ۴۹ ساله
۵۱۳	۱۸۷۷۰	۱۹۲۸۳	۴۳۰۸۷	۵۰ - ۵۴ ساله
۲۸۸	۱۲۳۰۳	۱۲۵۹۱	۳۳۹۲۰	۵۵ - ۵۹ ساله
۱۴۳	۶۱۹۸	۶۳۴۱	۲۳۴۳۲	۶۰ - ۶۴ ساله
۱۵۵	۵۶۵۹	۵۸۱۴	۴۷۱۹۴	۶۵ ساله و بیش تر
۳۳۴۹۲	۱۹۹۷۶۰	۲۳۳۲۵۲	۳۶۶۴۳۳	مرد
۳۶	۱۶۷	۲۰۳	۳۱۳۴۰	۱۰ - ۱۴ ساله
۸۷۶	۳۵۲۷	۴۴۰۳	۲۹۹۹۹	۱۵ - ۱۹ ساله
۶۵۴۰	۹۹۷۹	۱۶۵۱۹	۳۵۳۲۱	۲۰ - ۲۴ ساله
۱۰۶۰۹	۲۶۳۱۱	۳۶۹۲۰	۴۵۶۱۵	۲۵ - ۲۹ ساله
۷۰۹۵	۳۳۳۵۵	۴۰۴۵۰	۴۶۵۷۵	۳۰ - ۳۴ ساله
۴۳۱۳	۳۳۶۸۶	۳۷۹۹۹	۴۰۳۵۸	۳۵ - ۳۹ ساله
۲۱۲۲	۲۸۵۵۱	۳۰۶۷۳	۳۲۷۷۵	۴۰ - ۴۴ ساله
۹۱۶	۲۵۹۵۸	۲۶۸۷۴	۳۰۲۲۷	۴۵ - ۴۹ ساله
۴۳۰	۱۶۹۶۹	۱۷۳۹۹	۲۲۴۱۹	۵۰ - ۵۴ ساله
۲۶۴	۱۱۲۴۹	۱۱۵۱۳	۱۷۲۹۴	۵۵ - ۵۹ ساله
۱۳۹	۵۳۷۸	۵۵۱۷	۱۱۳۰۵	۶۰ - ۶۴ ساله
۱۵۲	۴۶۳۰	۴۷۸۲	۲۳۲۰۵	۶۵ ساله و بیش تر
۱۲۹۷۶	۲۸۹۱۴	۴۱۸۹۰	۳۵۵۹۸۶	زن
۳	۸۹	۹۲	۳۰۰۲۸	۱۰ - ۱۴ ساله
۳۰۱	۵۴۷	۸۴۸	۲۹۶۵۸	۱۵ - ۱۹ ساله
۲۴۰۸	۱۰۲۷	۳۴۳۵	۳۶۳۲۰	۲۰ - ۲۴ ساله
۴۸۷۳	۴۱۸۹	۹۰۶۲	۴۴۴۷۳	۲۵ - ۲۹ ساله
۳۰۹۵	۵۴۷۶	۸۵۷۱	۴۵۵۱۴	۳۰ - ۳۴ ساله
۱۴۴۸	۵۹۶۳	۷۴۱۱	۳۹۲۶۴	۳۵ - ۳۹ ساله
۵۰۶	۳۹۵۳	۴۴۵۹	۳۰۶۳۶	۴۰ - ۴۴ ساله
۲۲۸	۲۹۶۶	۳۱۹۴	۲۶۶۸۳	۴۵ - ۴۹ ساله
۸۳	۱۸۰۱	۱۸۸۴	۲۰۶۶۸	۵۰ - ۵۴ ساله
۲۴	۱۰۵۴	۱۰۷۸	۱۶۶۲۶	۵۵ - ۵۹ ساله
۴	۸۲۰	۸۲۴	۱۲۱۲۷	۶۰ - ۶۴ ساله
۳	۱۰۲۹	۱۰۳۲	۲۳۹۸۹	۶۵ ساله و بیش تر

۱۸ - ۱ - جمعیت ۱۰ ساله و بیش تر بر حسب جنس، سن و وضع فعالیت(دنباله)(نقاط شهری)

اظهارنشده	جمعیت غیر فعال					جنس و سن
	سایر	دارای درآمد	خانه‌دار	محصل	جمع	
۲۹۱۶	۳۷۲۶۶	۳۹۹۰۵	۲۲۵۰۷۱	۱۴۲۱۱۹	۴۴۴۳۶۱	مرد و زن
۲۱	۹۱۴	۱۰	۴۳۹	۵۹۶۸۹	۶۱۰۵۲	۱۰-۱۴ ساله
۶۰	۴۶۲۱	۷۳	۶۹۵۶	۴۲۶۹۶	۵۴۳۴۶	۱۵-۱۹ ساله
۲۲۸	۷۸۶۹	۲۰۲	۱۸۵۰۲	۲۴۸۸۶	۵۱۴۵۹	۲۰-۲۴ ساله
۴۹۹	۴۸۲۵	۳۱۰	۳۰۳۷۱	۸۱۰۱	۴۳۶۰۷	۲۵-۲۹ ساله
۵۴۶	۴۹۷۵	۴۴۵	۳۳۸۲۹	۳۲۷۳	۴۲۵۲۲	۳۰-۳۴ ساله
۵۶۳	۱۳۳۸	۶۱۳	۲۹۹۷۰	۱۷۲۸	۳۳۶۴۹	۳۵-۳۹ ساله
۳۹۶	۱۶۲۲	۱۰۵۲	۲۴۲۷۱	۹۳۸	۲۷۸۸۳	۴۰-۴۴ ساله
۲۶۰	۷۷۸	۳۲۲۲	۲۲۰۴۹	۵۳۳	۲۶۵۸۲	۴۵-۴۹ ساله
۱۵۹	۲۳۱	۵۷۵۴	۱۷۴۷۴	۱۸۶	۲۳۶۴۵	۵۰-۵۴ ساله
۸۷	۱۱۰	۷۱۱۵	۱۳۹۵۷	۶۰	۲۱۲۴۲	۵۵-۵۹ ساله
۳۹	۴۴	۷۰۰۹	۹۹۸۸	۱۱	۱۷۰۵۲	۶۰-۶۴ ساله
۵۸	۹۹۳۹	۱۴۱۰۰	۱۷۲۶۵	۱۸	۴۱۳۲۲	۶۵ ساله و بیش تر
۲۶۹۹	۲۴۹۰۸	۳۰۵۰۴	۱۷۰۳	۷۳۳۶۷	۱۳۰۴۸۲	مرد
۱۸	۵۵۶	۷	۲۹	۳۰۵۲۷	۳۱۱۱۹	۱۰-۱۴ ساله
۴۸	۲۸۶۷	۶۱	۸۸	۲۲۵۳۲	۲۵۵۴۸	۱۵-۱۹ ساله
۲۰۳	۵۹۶۰	۱۶۶	۱۶۴	۱۲۳۰۹	۱۸۵۹۹	۲۰-۲۴ ساله
۴۶۷	۳۶۴۸	۲۲۰	۱۹۴	۴۱۶۶	۸۲۲۸	۲۵-۲۹ ساله
۵۲۰	۳۴۲۵	۲۸۳	۲۲۴	۱۶۷۳	۵۶۰۵	۳۰-۳۴ ساله
۵۳۱	۳۹۹	۳۴۵	۱۵۸	۹۲۶	۱۸۲۸	۳۵-۳۹ ساله
۳۸۵	۴۰۰	۶۰۴	۹۹	۶۱۴	۱۷۱۷	۴۰-۴۴ ساله
۲۴۷	۲۰۳	۲۴۰۶	۱۰۲	۳۹۵	۳۱۰۶	۴۵-۴۹ ساله
۱۴۳	۸۲	۴۵۴۴	۹۶	۱۵۵	۴۸۷۷	۵۰-۵۴ ساله
۷۲	۴۱	۵۵۲۸	۹۲	۴۸	۵۷۰۹	۵۵-۵۹ ساله
۲۵	۱۳	۵۶۴۶	۹۴	۱۰	۵۷۶۳	۶۰-۶۴ ساله
۴۰	۷۳۱۴	۱۰۶۹۴	۳۶۳	۱۲	۱۸۳۸۳	۶۵ ساله و بیش تر
۲۱۷	۱۲۳۵۸	۹۴۰۱	۲۳۳۳۶۸	۶۸۷۵۲	۳۱۳۸۱۷۹	زن
۳	۳۵۸	۳	۴۱۰	۲۹۱۶۲	۲۹۹۳۳	۱۰-۱۴ ساله
۱۲	۱۷۵۴	۱۲	۶۸۶۸	۲۰۱۶۴	۲۸۷۹۸	۱۵-۱۹ ساله
۲۵	۱۹۰۹	۳۶	۱۸۳۳۸	۱۲۵۷۷	۳۲۸۶۰	۲۰-۲۴ ساله
۳۲	۱۱۷۷	۹۰	۳۰۱۷۷	۳۹۳۵	۳۵۳۷۹	۲۵-۲۹ ساله
۲۶	۱۵۵۰	۱۶۲	۳۳۶۰۵	۱۶۰۰	۳۶۹۱۷	۳۰-۳۴ ساله
۳۲	۹۳۹	۲۶۸	۲۹۸۱۲	۸۰۲	۳۱۸۲۱	۳۵-۳۹ ساله
۱۱	۱۲۲۲	۴۴۸	۲۴۱۷۲	۳۲۴	۲۶۱۶۶	۴۰-۴۴ ساله
۱۳	۵۷۵	۸۱۶	۲۱۹۴۷	۱۳۸	۲۳۴۷۶	۴۵-۴۹ ساله
۱۶	۱۴۹	۱۲۱۰	۱۷۳۷۸	۳۱	۱۸۷۶۸	۵۰-۵۴ ساله
۱۵	۶۹	۱۵۸۷	۱۳۸۶۵	۱۲	۱۵۵۳۳	۵۵-۵۹ ساله
۱۴	۳۱	۱۳۶۳	۹۸۹۴	۱	۱۱۲۸۹	۶۰-۶۴ ساله
۱۸	۲۶۲۵	۳۴۰۶	۱۶۹۰۲	۶	۲۲۹۳۹	۶۵ ساله و بیش تر

۱۸ - ۱ - جمعیت ۱۰ ساله و بیش تر بر حسب جنس، سن و وضع فعالیت (دنباله) (نقاط روستایی)

جمعیت فعال			جمع	جنس و سن
بیکار	شاغل	جمع		
۱۸۹۸۲	۱۲۳۹۳۴	۱۴۲۹۱۶	۳۳۸۱۲۵	مرد و زن
۴۶	۵۸۸	۶۳۴	۲۹۱۰۲	۱۴ - ۱۰ ساله
۱۰۶۲	۵۵۳۴	۶۵۹۶	۲۸۱۲۵	۱۹ - ۱۵ ساله
۵۱۵۶	۱۱۴۲۶	۱۶۵۸۲	۳۷۰۶۹	۲۴ - ۲۰ ساله
۶۱۵۳	۱۷۴۴۱	۲۳۵۹۴	۴۱۳۹۳	۲۹ - ۲۵ ساله
۳۳۱۹	۱۶۹۸۴	۲۰۳۰۳	۳۶۲۱۴	۳۴ - ۳۰ ساله
۱۲۸۲	۱۶۵۴۳	۱۷۸۲۵	۳۱۸۰۳	۳۹ - ۳۵ ساله
۶۲۹	۱۳۴۷۸	۱۴۱۰۷	۲۶۴۶۸	۴۴ - ۴۰ ساله
۳۹۸	۱۲۲۵۶	۱۲۶۵۴	۲۳۷۶۲	۴۹ - ۴۵ ساله
۲۳۴	۸۷۸۲	۹۰۱۶	۱۸۴۷۴	۵۴ - ۵۰ ساله
۲۲۵	۷۸۷۷	۸۱۰۲	۱۷۳۰۶	۵۹ - ۵۵ ساله
۱۴۷	۶۰۵۲	۶۱۹۹	۱۴۰۹۴	۶۴ - ۶۰ ساله
۳۳۱	۶۹۷۳	۷۳۰۴	۳۴۳۱۵	۶۵ ساله و بیش تر
۱۵۶۳۰	۱۰۹۹۹۱	۱۲۵۶۲۱	۱۷۴۵۵۲	مرد
۹	۴۱۲	۴۲۱	۱۵۲۰۶	۱۴ - ۱۰ ساله
۸۱۶	۴۷۲۶	۵۵۴۲	۱۴۹۵۱	۱۹ - ۱۵ ساله
۴۳۹۳	۱۰۵۳۴	۱۴۹۲۷	۲۱۳۷۲	۲۴ - ۲۰ ساله
۵۱۸۸	۱۵۶۳۴	۲۰۸۲۲	۲۳۲۰۹	۲۹ - ۲۵ ساله
۲۵۸۹	۱۵۱۴۳	۱۷۷۳۲	۱۸۶۷۹	۳۴ - ۳۰ ساله
۹۴۵	۱۴۶۳۰	۱۵۵۷۵	۱۶۱۱۴	۳۹ - ۳۵ ساله
۴۸۵	۱۲۰۷۶	۱۲۵۶۱	۱۲۹۹۳	۴۴ - ۴۰ ساله
۳۱۴	۱۱۰۷۷	۱۱۳۹۱	۱۲۰۲۶	۴۹ - ۴۵ ساله
۲۱۳	۷۶۶۴	۷۸۷۷	۸۵۰۰	۵۴ - ۵۰ ساله
۲۱۳	۶۸۹۰	۷۱۰۳	۷۸۵۹	۵۹ - ۵۵ ساله
۱۳۸	۵۰۲۸	۵۱۶۶	۵۹۷۷	۶۴ - ۶۰ ساله
۳۲۷	۶۱۷۷	۶۵۰۴	۱۷۶۶۶	۶۵ ساله و بیش تر
۳۳۵۲	۱۳۹۴۳	۱۷۲۹۵	۱۶۳۵۷۳	زن
۳۷	۱۷۶	۲۱۳	۱۳۸۹۶	۱۴ - ۱۰ ساله
۲۴۶	۸۰۸	۱۰۵۴	۱۳۱۷۴	۱۹ - ۱۵ ساله
۷۶۳	۸۹۲	۱۶۵۵	۱۵۶۹۷	۲۴ - ۲۰ ساله
۹۶۵	۱۸۰۷	۲۷۷۲	۱۸۱۸۴	۲۹ - ۲۵ ساله
۷۳۰	۱۸۴۱	۲۵۷۱	۱۷۵۳۵	۳۴ - ۳۰ ساله
۳۳۷	۱۹۱۳	۲۲۵۰	۱۵۶۸۹	۳۹ - ۳۵ ساله
۱۴۴	۱۴۰۲	۱۵۴۶	۱۳۴۷۵	۴۴ - ۴۰ ساله
۸۴	۱۱۷۹	۱۲۶۳	۱۱۷۳۶	۴۹ - ۴۵ ساله
۲۱	۱۱۱۸	۱۱۳۹	۹۹۷۴	۵۴ - ۵۰ ساله
۱۲	۹۸۷	۹۹۹	۹۴۴۷	۵۹ - ۵۵ ساله
۹	۱۰۲۴	۱۰۳۳	۸۱۱۷	۶۴ - ۶۰ ساله
۴	۷۹۶	۸۰۰	۱۶۶۴۹	۶۵ ساله و بیش تر

۱۸ - ۱ - جمعیت ۱۰ ساله و بیش تر بر حسب جنس، سن و وضع فعالیت (دنباله) (نقاط روستایی)

اظهاری نشده	جمعیت غیر فعال					جنس و سن
	سایر	دارای درآمد	خانه‌دار	محصل	جمع	
۳۳۸	۲۱۵۷۱	۷۷۹۶	۱۱۹۰۲۷	۴۶۴۷۷	۱۹۴۸۷۱	مرد وزن
۲۱	۹۵۳	۱۷	۹۴۰	۲۶۵۳۷	۲۸۴۴۷	۱۰ - ۱۴ ساله
۲۰	۲۴۸۲	۶۳	۶۵۱۰	۱۲۴۵۴	۲۱۵۰۹	۱۵ - ۱۹ ساله
۳۱	۳۸۹۱	۱۵۰	۱۱۳۶۶	۵۰۴۹	۲۰۴۵۶	۲۰ - ۲۴ ساله
۳۴	۱۵۳۰	۱۵۱	۱۴۵۲۰	۱۵۶۴	۱۷۷۶۵	۲۵ - ۲۹ ساله
۳۸	۷۹۳	۱۵۴	۱۴۴۳۳	۴۹۳	۱۵۸۷۳	۳۰ - ۳۴ ساله
۲۷	۳۶۱	۱۸۱	۱۳۱۹۶	۲۱۳	۱۳۹۵۱	۳۵ - ۳۹ ساله
۳۳	۳۷۸	۲۱۶	۱۱۶۳۶	۹۸	۱۲۳۲۸	۴۰ - ۴۴ ساله
۲۳	۲۱۱	۵۲۹	۱۰۳۰۵	۴۰	۱۱۰۸۵	۴۵ - ۴۹ ساله
۲۰	۱۰۹	۶۴۹	۸۶۶۵	۱۵	۹۴۳۸	۵۰ - ۵۴ ساله
۲۳	۷۱	۸۶۸	۸۲۳۷	۵	۹۱۸۱	۵۵ - ۵۹ ساله
۲۰	۸۹	۹۴۵	۶۸۳۵	۶	۷۸۷۵	۶۰ - ۶۴ ساله
۴۸	۱۰۷۰۳	۳۸۷۳	۱۲۳۸۴	۳	۲۶۹۶۳	۶۵ ساله و بیش تر
۱۶۵	۱۵۳۲۵	۵۴۰۳	۱۳۴۸۱	۲۶۶۹۰	۴۸۷۶۶	مرد
۱۳	۵۳۵	۱۲	۳۱	۱۴۱۹۴	۱۴۷۷۲	۱۰ - ۱۴ ساله
۱۳	۱۶۲۱	۵۲	۷۱	۷۶۵۲	۹۳۹۶	۱۵ - ۱۹ ساله
۲۱	۲۸۸۵	۱۲۷	۱۲۷	۳۲۸۵	۶۴۲۴	۲۰ - ۲۴ ساله
۱۷	۱۱۲۲	۱۲۱	۱۳۰	۹۹۷	۲۳۷۰	۲۵ - ۲۹ ساله
۱۶	۴۴۰	۹۳	۱۰۸	۲۹۰	۹۳۱	۳۰ - ۳۴ ساله
۱۲	۱۷۷	۱۰۶	۱۰۰	۱۴۴	۵۲۷	۳۵ - ۳۹ ساله
۱۸	۱۴۵	۱۱۵	۸۳	۷۱	۴۱۴	۴۰ - ۴۴ ساله
۱۱	۹۱	۴۲۱	۸۱	۳۱	۶۲۴	۴۵ - ۴۹ ساله
۱۲	۵۴	۴۸۹	۵۴	۱۴	۶۱۱	۵۰ - ۵۴ ساله
۴	۳۶	۶۳۰	۸۲	۴	۷۵۲	۵۵ - ۵۹ ساله
۸	۵۵	۶۴۷	۹۵	۶	۸۰۳	۶۰ - ۶۴ ساله
۲۰	۸۱۶۴	۲۵۹۰	۳۸۶	۲	۱۱۱۴۲	۶۵ ساله و بیش تر
۱۷۳	۶۲۴۶	۲۳۹۳	۱۱۷۶۷۹	۱۹۷۸۷	۱۴۶۱۰۵	زن
۸	۴۱۸	۵	۹۰۹	۱۲۳۴۳	۱۳۶۷۵	۱۰ - ۱۴ ساله
۷	۸۶۱	۱۱	۶۴۳۹	۴۸۰۲	۱۲۱۱۳	۱۵ - ۱۹ ساله
۱۰	۱۰۰۶	۲۳	۱۱۲۳۹	۱۷۶۴	۱۴۰۳۲	۲۰ - ۲۴ ساله
۱۷	۴۰۸	۳۰	۱۴۳۹۰	۵۶۷	۱۵۳۹۵	۲۵ - ۲۹ ساله
۲۲	۳۵۳	۶۱	۱۴۳۲۵	۲۰۳	۱۴۹۴۲	۳۰ - ۳۴ ساله
۱۵	۱۸۴	۷۵	۱۳۰۹۶	۶۹	۱۳۴۲۴	۳۵ - ۳۹ ساله
۱۵	۲۳۳	۱۰۱	۱۱۵۵۳	۲۷	۱۱۹۱۴	۴۰ - ۴۴ ساله
۱۲	۱۲۰	۱۰۸	۱۰۲۲۴	۹	۱۰۴۶۱	۴۵ - ۴۹ ساله
۸	۵۵	۱۶۰	۸۶۱۱	۱	۸۸۲۷	۵۰ - ۵۴ ساله
۱۹	۳۵	۲۳۸	۸۱۵۵	۱	۸۴۲۹	۵۵ - ۵۹ ساله
۱۲	۳۴	۲۹۸	۶۷۴۰		۷۰۷۲	۶۰ - ۶۴ ساله
۲۸	۲۵۳۹	۱۲۸۳	۱۱۹۹۸	۱	۱۵۸۲۱	۶۵ ساله و بیش تر

۱۹ - ۱ - جمعیت ۱۰ ساله و بیش تر بر حسب جنس، وضع فعالیت اقتصادی و سطح سواد(کل)

جنس و وضع فعالیت اقتصادی	جمع	با سواد				
		جمع	ابتدایی / پایان ابتدایی / سوادآموزی	سیکل اول / راهنمایی / پایان راهنمایی / متوسطه ۱	سیکل دوم / متوسطه / متوسطه ۲ / فاقد مدرک دیپلم	دیپلم و پیش دانشگاهی
مرد و زن	۱۰۶۰۶۶۴	۱۶۹۹۶۶	۲۲۵۳۲۰	۱۷۸۱۷۷۲	۱۵۶۳۰	۱۸۱۴۲۶
فعال	۴۱۸۱۲۳	۳۶۷۷۶۹	۸۴۳۸۷	۷۰۶۱۲	۳۱۳۴۶	۸۳۷۲۵
شاغل	۳۵۲۶۷۳	۳۰۵۹۳۲	۷۸۰۱۰	۶۱۴۸۷	۲۵۵۲۷	۶۶۵۵۵
بیکار	۶۵۴۵۰	۶۱۸۳۷	۶۳۷۷	۹۱۲۵	۵۸۱۹	۱۷۱۷۰
غیر فعال	۶۳۹۲۸۷	۴۹۹۵۸۹	۱۴۰۰۲۶	۱۰۷۳۵۸	۵۴۰۹۰	۹۷۱۸۹
اظهارنشده	۳۲۵۴	۲۶۰۸	۹۰۷	۸۰۲	۱۹۴	۵۱۲
مرد	۵۴۱۰۴۹	۴۷۶۹۶۹	۱۱۳۴۱۱	۱۰۱۰۴۰	۴۸۴۲۲	۹۸۳۷۷
فعال	۳۵۸۹۲۳	۳۱۸۵۱۶	۷۶۲۱۳	۶۶۲۴۲	۲۹۲۷۴	۷۵۰۶۰
شاغل	۳۰۹۸۰۱	۲۷۲۳۸۷	۷۰۸۷۰	۵۸۰۲۳	۲۴۰۹۲	۶۱۴۳۵
بیکار	۴۹۱۲۲	۴۶۱۲۹	۵۳۴۳	۸۲۱۹	۵۱۸۲	۱۳۶۲۵
غیر فعال	۱۷۹۲۶۲	۱۵۵۹۳۷	۳۶۳۴۳	۳۴۰۱۳	۱۸۹۶۱	۲۲۸۱۳
اظهارنشده	۲۸۶۴	۲۵۱۶	۸۵۵	۷۸۵	۱۸۷	۵۰۴
زن	۵۱۹۶۱۵	۳۹۲۹۹۷	۱۱۱۹۰۹	۷۷۷۳۲	۳۷۲۰۸	۸۳۰۴۹
فعال	۵۹۲۰۰	۴۹۲۵۳	۸۱۷۴	۴۳۷۰	۲۰۷۲	۸۶۶۵
شاغل	۴۲۸۷۲	۳۳۵۴۵	۷۱۴۰	۳۴۶۴	۱۴۳۵	۵۱۲۰
بیکار	۱۶۳۲۸	۱۵۷۰۸	۱۰۳۴	۹۰۶	۶۳۷	۳۵۴۵
غیر فعال	۴۶۰۰۲۵	۳۴۳۶۵۲	۱۰۳۶۸۳	۷۳۳۴۵	۳۵۱۲۹	۷۴۳۷۶
اظهارنشده	۳۹۰	۹۲	۵۲	۱۷	۷	۸

جنس و وضع فعالیت اقتصادی	با سواد			
	عالی	سایر دوره های تحصیلی، دوره تحصیلی نامشخص و اظهارنشده	بی سواد	اظهارنشده
مرد و زن	۱۹۶۱۴۵	۲۶۷۳	۱۹۰۱۵۰	۵۴۸
فعال	۹۶۹۵۲	۷۴۷	۵۰۳۴۳	۱۱
شاغل	۷۳۶۶۷	۶۸۶	۴۶۷۳۲	۹
بیکار	۲۳۲۸۵	۶۱	۳۶۱۱	۲
غیر فعال	۹۹۰۱۱	۱۹۱۵	۱۳۹۶۸۱	۱۷
اظهارنشده	۱۸۲	۱۱	۱۲۶	۵۲۰
مرد	۱۱۴۱۵۵	۱۵۶۴	۶۳۷۵۲	۳۲۸
فعال	۷۱۰۷۲	۶۵۵	۴۰۳۹۶	۱۱
شاغل	۵۷۳۶۶	۶۰۱	۳۷۴۰۵	۹
بیکار	۱۳۷۰۶	۵۴	۲۹۹۱	۲
غیر فعال	۴۲۹۰۴	۹۰۳	۲۳۳۱۸	۷
اظهارنشده	۱۷۹	۶	۳۸	۳۱۰
زن	۸۱۹۹۰	۱۱۰۹	۱۲۶۳۹۸	۲۲۰
فعال	۲۵۸۸۰	۹۲	۹۹۴۷	۰
شاغل	۱۶۳۰۱	۸۵	۹۳۲۷	۰
بیکار	۹۵۷۹	۷	۶۲۰	۰
غیر فعال	۵۶۱۰۷	۱۰۱۲	۱۱۶۳۶۳	۱۰
اظهارنشده	۳	۵	۸۸	۲۱۰

اطلاعات خانوارهای غیرساکن در جدول کل درج شده است.

۱۹ - ۱ - جمعیت ۱۰ ساله و بیش تر بر حسب جنس، وضع فعالیت اقتصادی و سطح سواد (دنباله) (نقاط شهری)

با سواد						جمع	جنس و وضع فعالیت اقتصادی
دیپلم و پیش دانشگاهی	سیکل دوم / متوسطه / متوسطه ۲ / فاقد مدرک دیپلم	سیکل اول / راهنمایی / پایان	ابتدایی / پایان ابتدایی / سواد آموزی	جمع	جمع		
۱۴۲۲۶۴	۶۰۶۳۷	۱۱۷۰۱۷	۱۳۲۷۶۰	۶۲۴۹۰۱	۷۲۲۴۱۹	مرد و زن	
۶۲۰۳۹	۲۰۰۴۶	۴۲۷۲۸	۴۳۷۱۲	۲۵۲۸۲۳	۲۷۵۱۴۲	فعال	
۵۰۰۲۶	۱۶۳۱۹	۳۷۰۳۴	۴۰۰۳۳	۲۰۸۱۶۶	۲۲۸۶۷۴	شاغل	
۱۲۰۱۳	۳۷۲۷	۵۶۹۴	۳۶۷۹	۴۴۶۵۷	۴۶۴۶۸	بیکار	
۷۹۷۱۶	۴۰۴۰۳	۷۳۵۷۷	۸۸۱۶۵	۳۶۹۵۴۰	۴۴۴۳۶۱	غیر فعال	
۵۰۹	۱۸۸	۷۸۲	۸۸۳	۲۵۴۵	۲۹۱۶	اظهار نشده	
۷۴۳۶۶	۳۲۹۱۷	۶۴۹۱۷	۶۵۸۱۰	۳۳۵۸۴۱	۳۶۶۴۳۳	مرد	
۵۵۲۹۹	۱۸۷۲۷	۴۰۳۷۰	۳۹۹۵۱	۲۱۴۹۴۹	۲۳۳۲۵۲	فعال	
۴۶۰۲۰	۱۵۳۸۸	۳۵۲۵۱	۳۶۷۳۲	۱۸۳۰۱۸	۱۹۹۷۶۰	شاغل	
۹۲۷۹	۳۳۳۹	۵۱۱۹	۳۲۱۹	۳۱۹۳۱	۳۳۴۹۲	بیکار	
۱۸۵۶۶	۱۴۰۰۷	۲۳۷۷۴	۲۵۰۱۳	۱۱۸۴۱۱	۱۳۰۴۸۲	غیر فعال	
۵۰۱	۱۸۳	۷۷۳	۸۴۶	۲۴۸۱	۲۶۹۹	اظهار نشده	
۶۷۸۹۸	۲۷۷۲۰	۵۲۱۷۰	۶۶۹۵۰	۲۸۹۰۶۷	۳۵۵۹۸۶	زن	
۶۷۴۰	۱۳۱۹	۲۳۵۸	۳۷۶۱	۳۷۸۷۴	۴۱۸۹۰	فعال	
۴۰۰۶	۹۳۱	۱۷۸۳	۳۳۰۱	۲۵۱۴۸	۲۸۹۱۴	شاغل	
۲۷۳۴	۳۸۸	۵۷۵	۴۶۰	۱۲۷۲۶	۱۲۹۷۶	بیکار	
۶۱۱۵۰	۲۶۳۹۶	۴۹۸۰۳	۶۳۱۵۲	۲۵۱۱۲۹	۳۱۳۸۷۹	غیر فعال	
۸	۵	۹	۳۷	۶۴	۲۱۷	اظهار نشده	

با سواد			عالی	جنس و وضع فعالیت اقتصادی
اظهار نشده	بی سواد	سایر دوره های تحصیلی، دوره تحصیلی نامشخص و اظهار نشده		
۳۶۴	۹۷۱۴۷	۱۴۸۱	۱۷۰۶۷۹	مرد و زن
۸	۲۲۳۱۱	۳۵۵	۸۳۹۴۳	فعال
۶	۲۰۵۰۲	۳۲۲	۶۴۴۳۲	شاغل
۲	۱۸۰۹	۳۳	۱۹۵۱۱	بیکار
۵	۷۴۸۱۶	۱۱۲۳	۸۶۵۵۶	غیر فعال
۳۵۱	۲۰	۳	۱۸۰	اظهار نشده
۲۲۴	۳۰۳۶۸	۸۶۹	۹۶۹۶۲	مرد
۸	۱۸۲۹۵	۳۱۲	۶۰۲۹۰	فعال
۶	۱۶۷۳۶	۲۸۲	۴۹۳۴۵	شاغل
۲	۱۵۵۹	۳۰	۱۰۹۴۵	بیکار
۳	۱۲۰۶۸	۵۵۶	۳۶۴۹۵	غیر فعال
۲۱۳	۵	۱	۱۷۷	اظهار نشده
۱۴۰	۶۶۷۷۹	۶۱۳	۷۳۷۱۷	زن
۰	۴۰۱۶	۴۳	۲۳۶۵۳	فعال
	۳۷۶۶	۴۰	۱۵۰۸۷	شاغل
	۲۵۰	۳	۸۵۶۶	بیکار
۲	۶۲۷۴۸	۵۶۷	۵۰۰۶۱	غیر فعال
۱۳۸	۱۵	۲	۳	اظهار نشده

۱۹ - ۱ - جمعیت ۱۰ ساله و بیش تر بر حسب جنس، وضع فعالیت اقتصادی و سطح سواد (دنباله) (نقاط روستایی)

با سواد						جمع	جنس و وضع فعالیت اقتصادی
دیپلم و پیش دانشگاهی	سیکل دوم / متوسطه / متوسطه ۲ / فاقد مدرک دیپلم	سیکل اول / راهنمایی / پایان راهنمایی / متوسطه ۱	ابتدایی / پایان ابتدایی / سواد آموزی	جمع	جمع		
۳۹۱۵۷	۲۴۹۸۴	۶۱۶۷۷	۹۲۵۱۹	۲۴۴۹۹۱	۳۳۸۱۲۵	مرد وزن	
۲۱۶۸۴	۱۱۲۹۴	۲۷۸۸۱	۴۰۶۵۰	۱۱۴۹۰۹	۱۴۲۹۱۶	فعال	
۱۶۵۲۷	۹۲۰۲	۲۴۴۵۰	۳۷۹۵۲	۹۷۷۲۹	۱۲۳۹۳۴	شاغل	
۵۱۵۷	۲۰۹۲	۳۴۳۱	۲۶۹۸	۱۷۱۸۰	۱۸۹۸۲	بیکار	
۱۷۴۷۰	۱۳۶۸۴	۳۳۷۷۶	۵۱۸۴۵	۱۳۰۰۱۹	۱۹۴۸۷۱	غیر فعال	
۳	۶	۲۰	۲۴	۶۳	۳۳۸	اظهار نشده	
۲۴۰۰۸	۱۵۵۰۰	۳۶۱۱۹	۶۷۵۷۷	۱۴۱۰۸۸	۱۷۴۵۵۲	مرد	
۱۹۷۵۹	۱۰۵۴۲	۲۵۸۶۹	۳۶۲۴۳	۱۰۳۵۳۷	۱۲۵۶۲۱	فعال	
۱۵۴۱۳	۸۶۹۹	۲۲۷۶۹	۳۴۱۱۹	۸۹۳۳۹	۱۰۹۹۹۱	شاغل	
۴۳۴۶	۱۸۴۳	۳۱۰۰	۲۱۲۴	۱۴۱۹۸	۱۵۶۳۰	بیکار	
۴۲۴۶	۴۹۵۴	۱۰۲۳۸	۱۱۳۲۵	۳۷۵۱۶	۴۸۷۶۶	غیر فعال	
۳	۴	۱۲	۹	۳۵	۱۶۵	اظهار نشده	
۱۵۱۴۹	۹۴۸۴	۲۵۵۵۸	۴۴۹۴۲	۱۰۳۹۰۳	۱۶۳۵۷۳	زن	
۱۹۲۵	۷۵۲	۲۰۱۲	۴۴۰۷	۱۱۳۷۲	۱۷۲۹۵	فعال	
۱۱۱۴	۵۰۳	۱۶۸۱	۳۸۳۳	۸۳۹۰	۱۳۹۴۳	شاغل	
۸۱۱	۲۴۹	۳۳۱	۵۷۴	۲۹۸۲	۳۳۵۲	بیکار	
۱۳۲۲۴	۸۷۳۰	۲۳۵۳۸	۴۰۵۲۰	۹۲۵۰۳	۱۴۶۱۰۵	غیر فعال	
	۲	۸	۱۵	۲۸	۱۷۳	اظهار نشده	

با سواد				جنس و وضع فعالیت اقتصادی
اظهار نشده	بی سواد	سایر دوره های تحصیلی، دوره تحصیلی نامشخص و اظهار نشده	عالی	
۱۸۴	۹۲۹۵۰	۱۱۸۸	۲۵۴۶۶	مرد وزن
۳	۲۸۰۰۴	۳۹۱	۱۳۰۰۹	فعال
۳	۲۶۲۰۲	۳۶۳	۹۲۳۵	شاغل
	۱۸۰۲	۲۸	۳۷۷۴	بیکار
۱۲	۶۴۸۴۰	۷۸۹	۱۲۴۵۵	غیر فعال
۱۶۹	۱۰۶	۸	۲	اظهار نشده
۱۰۴	۳۳۳۶۰	۶۹۱	۱۷۱۹۳	مرد
۳	۲۲۰۸۱	۳۴۲	۱۰۷۸۲	فعال
۳	۲۰۶۴۹	۳۱۸	۸۰۲۱	شاغل
	۱۴۳۲	۲۴	۲۷۶۱	بیکار
۴	۱۱۲۴۶	۳۴۴	۶۴۰۹	غیر فعال
۹۷	۳۳	۵	۲	اظهار نشده
۱۰	۵۹۵۹۰	۴۹۷	۸۲۷۳	زن
۰	۵۹۲۳	۴۹	۲۲۲۷	فعال
	۵۵۵۳	۴۵	۱۲۱۴	شاغل
	۳۷۰	۴	۱۰۱۳	بیکار
۸	۵۳۵۹۴	۴۴۵	۶۰۴۶	غیر فعال
۷۲	۷۳	۳		اظهار نشده

۲۰- ۱- جمعیت شاغل بر حسب جنس، سن و سطح سواد (کل)

جنس و سن	جمع	با سواد				
		جمع	ابتدایی / پایان ابتدایی / سواد آموزی	سیکل اول / راهنمایی / پایان راهنمایی / متوسطه ۱	سیکل دوم / متوسطه / متوسطه ۲ / فاقد مدرک دیپلم	دیپلم و پیش دانشگاهی
مرد و زن	۳۵۲۶۷۳	۳۰۵۹۳۲	۷۸۰۱۰	۶۱۴۸۷	۲۵۵۲۷	۶۶۵۵۵
..... ۱۰-۱۴ ساله	۸۴۵	۸۱۳	۴۷۰	۳۲۶	۱۳	
..... ۱۵-۲۴ ساله	۳۲۰۴۶	۳۱۵۳۸	۳۴۹۲	۸۳۳۵	۵۶۱۲	۱۰۱۷۹
..... ۲۵-۲۹ ساله	۴۷۹۵۶	۴۶۶۸۸	۵۲۸۴	۹۹۷۱	۵۴۵۶	۱۲۰۸۴
..... ۳۰ ساله و بیشتر	۲۷۱۸۲۶	۲۲۶۸۹۳	۶۸۷۶۴	۴۲۸۵۵	۱۴۴۴۶	۴۴۲۹۲
مرد	۳۰۹۸۰۱	۲۷۲۳۸۷	۷۰۸۷۰	۵۸۰۲۳	۲۴۰۹۲	۶۱۴۳۵
..... ۱۰-۱۴ ساله	۵۷۹	۵۵۵	۳۲۹	۲۱۸	۵	
..... ۱۵-۲۴ ساله	۲۸۷۷۰	۲۸۳۳۴	۲۹۹۹	۷۵۱۲	۵۲۷۲	۹۲۸۱
..... ۲۵-۲۹ ساله	۴۱۹۵۸	۴۰۹۴۱	۴۶۰۱	۹۴۲۱	۵۱۱۶	۱۱۲۴۰
..... ۳۰ ساله و بیشتر	۲۳۸۴۹۴	۲۰۲۵۵۷	۶۲۹۴۱	۴۰۸۷۲	۱۳۶۹۹	۴۰۹۱۴
زن	۴۲۸۷۲	۳۳۵۴۵	۷۱۴۰	۳۴۶۴	۱۴۳۵	۵۱۳۰
..... ۱۰-۱۴ ساله	۲۶۶	۲۵۸	۱۴۱	۱۰۸	۸	
..... ۱۵-۲۴ ساله	۳۲۷۶	۳۲۰۴	۴۹۳	۸۲۳	۳۴۰	۸۹۸
..... ۲۵-۲۹ ساله	۵۹۹۸	۵۷۴۷	۶۸۳	۵۵۰	۳۴۰	۸۴۴
..... ۳۰ ساله و بیشتر	۳۳۳۳۲	۲۴۳۳۶	۵۸۲۳	۱۹۸۳	۷۴۷	۳۳۷۸

جنس و سن	عالی	با سواد	
		بی سواد	سایر دوره های تحصیلی، دوره تحصیلی نامشخص و اظهارنشده
مرد و زن	۷۳۶۶۷	۴۶۷۳۲	۶۸۶
..... ۱۰-۱۴ ساله		۳۲	۴
..... ۱۵-۲۴ ساله	۳۸۵۵	۵۰۶	۶۵
..... ۲۵-۲۹ ساله	۱۳۷۹۱	۱۲۶۷	۱۰۲
..... ۳۰ ساله و بیشتر	۵۶۰۲۱	۴۴۹۲۷	۵۱۵
مرد	۵۷۳۶۶	۳۷۴۰۵	۶۰۱
..... ۱۰-۱۴ ساله		۲۴	۳
..... ۱۵-۲۴ ساله	۳۲۱۸	۴۳۴	۵۲
..... ۲۵-۲۹ ساله	۱۰۴۷۹	۱۰۱۶	۸۴
..... ۳۰ ساله و بیشتر	۴۳۶۶۹	۳۵۹۳۱	۴۶۲
زن	۱۶۳۰۱	۹۳۲۷	۸۵
..... ۱۰-۱۴ ساله		۸	۱
..... ۱۵-۲۴ ساله	۶۳۷	۷۲	۱۳
..... ۲۵-۲۹ ساله	۳۳۱۲	۲۵۱	۱۸
..... ۳۰ ساله و بیشتر	۱۲۳۵۲	۸۹۹۶	۵۳

اطلاعات خانوارهای غیرساکن در جدول کل درج شده است.

۲۰- ۱- جمعیت شاغل بر حسب جنس، سن و سطح سواد (نقاط شهری)

با سواد						جنس و سن
دیپلم و پیش دانشگاهی	سیکل دوم / متوسطه / متوسطه ۲ / فاقد مدرک دیپلم	سیکل اول / راهنمایی / پایان راهنمایی / متوسطه ۱	ابتدایی / پایان ابتدایی / سواد آموزی	جمع	جمع	
۵۰۰۲۶	۱۶۳۱۹	۳۷۰۳۴	۴۰۰۳۳	۲۰۸۱۶۶	۲۲۸۶۷۴	مرد و زن
	۵	۱۱۳	۱۳۲	۲۵۳	۲۵۶	۱۰-۱۴ ساله
۵۶۵۲	۲۶۵۵	۳۱۸۱	۹۵۹	۱۴۹۲۸	۱۵۰۸۰	۱۵-۲۴ ساله
۸۲۸۷	۳۲۷۳	۵۲۱۰	۲۰۸۵	۲۹۹۷۱	۳۰۵۰۰	۲۵-۲۹ ساله
۳۶۰۸۷	۱۰۳۸۶	۲۸۵۳۰	۳۶۸۵۷	۱۶۳۰۱۴	۱۸۲۸۳۸	۳۰ ساله و بیشتر
۴۶۰۲۰	۱۵۳۱۸۱	۳۵۲۵۱	۳۶۷۳۲	۱۸۳۰۱۸	۱۹۹۷۶۰	مرد
	۱	۷۳	۸۷	۱۶۴	۱۶۷	۱۰-۱۴ ساله
۵۰۶۴	۲۴۹۲	۲۹۶۱	۸۹۸	۱۳۳۶۴	۱۳۵۰۶	۱۵-۲۴ ساله
۷۷۲۰	۳۰۸۲	۴۹۸۸	۱۹۰۳	۲۵۸۷۲	۲۶۳۱۱	۲۵-۲۹ ساله
۳۳۲۳۶	۹۸۱۳	۲۷۲۲۹	۳۳۸۴۴	۱۴۳۶۱۸	۱۵۹۷۷۶	۳۰ ساله و بیشتر
۴۰۰۶	۹۳۱	۱۷۸۳	۳۳۰۱	۲۵۱۴۸	۲۸۹۱۴	زن
	۴	۴۰	۴۵	۸۹	۸۹	۱۰-۱۴ ساله
۵۸۸	۱۶۳	۲۲۰	۶۱	۱۵۶۴	۱۵۷۴	۱۵-۲۴ ساله
۵۶۷	۱۹۱	۲۲۲	۱۸۲	۴۰۹۹	۴۱۸۹	۲۵-۲۹ ساله
۲۸۵۱	۵۷۳	۱۳۰۱	۳۰۱۳	۱۹۳۹۶	۲۳۰۶۲	۳۰ ساله و بیشتر

با سواد			جنس و سن	
اظهار نشده	بی سواد	عالی سایر دوره های تحصیلی، دوره تحصیلی نامشخص و اظهار نشده		
۶	۲۰۵۰۲	۳۲۲	۶۴۴۳۲	مرد و زن
	۳	۳		۱۰-۱۴ ساله
۱	۱۵۱	۱۲	۲۴۶۹	۱۵-۲۴ ساله
۱	۵۲۸	۴۵	۱۱۰۷۱	۲۵-۲۹ ساله
۴	۱۹۸۲۰	۲۶۲	۵۰۸۹۲	۳۰ ساله و بیشتر
۶	۱۶۷۳۶	۲۸۲	۴۹۳۴۵	مرد
	۳	۳		۱۰-۱۴ ساله
۱	۱۴۱	۸	۱۹۴۱	۱۵-۲۴ ساله
۱	۴۳۸	۳۵	۸۱۴۴	۲۵-۲۹ ساله
۴	۱۶۱۵۴	۲۳۶	۳۹۲۶۰	۳۰ ساله و بیشتر
	۳۷۶۶	۴۰	۱۵۰۸۷	زن
				۱۰-۱۴ ساله
	۱۰	۴	۵۲۸	۱۵-۲۴ ساله
	۹۰	۱۰	۲۹۲۷	۲۵-۲۹ ساله
	۳۶۶۶	۲۶	۱۱۶۳۲	۳۰ ساله و بیشتر

۲۰- ۱- جمعیت شاغل بر حسب جنس، سن و سطح سواد(نقاط روستایی)

با سواد					جمع	جنس و سن
دیپلم و پیش دانشگاهی	سیکل دوم / متوسطه / متوسطه ۲ / فاقد مدرک دیپلم	سیکل اول / راهنمایی / پایان راهنمایی / متوسطه ۱	ابتدایی / پایان ابتدایی / سواد آموزی	جمع		
۱۶۵۲۷	۹۲۰۲	۲۴۴۵۰	۳۷۹۵۲	۹۷۷۲۹	۱۲۳۹۳۴	مرد وزن
	۸	۲۱۳	۳۳۷	۵۵۹	۵۸۸ ۱۰-۱۴ ساله
۴۵۲۵	۲۹۵۵	۵۱۵۴	۲۵۳۱	۱۶۶۰۴	۱۶۹۶۰ ۱۵-۲۴ ساله
۳۷۹۷	۲۱۸۰	۴۷۶۰	۳۱۹۲	۱۶۷۰۶	۱۷۴۴۱ ۲۵-۲۹ ساله
۸۲۰۵	۴۰۵۹	۱۴۳۲۳	۳۱۸۹۲	۶۳۸۶۰	۸۸۹۴۵ ۳۰ ساله و بیشتر
۱۵۴۱۳	۱۶۹۹	۲۳۷۶۹	۳۴۱۱۹	۱۹۳۳۹	۱۰۹۹۹۱	مرد
	۴	۱۴۵	۲۴۲	۳۹۱	۴۱۲ ۱۰-۱۴ ساله
۴۲۱۵	۲۷۷۹	۴۵۵۱	۲۱۰۰	۱۴۹۶۶	۱۵۲۶۰ ۱۵-۲۴ ساله
۳۵۲۰	۲۰۳۱	۴۴۳۲	۲۶۹۳	۱۵۰۶۰	۱۵۶۳۴ ۲۵-۲۹ ساله
۷۶۷۸	۳۸۸۵	۱۳۶۴۱	۲۹۰۸۴	۵۸۹۲۲	۷۸۶۸۵ ۳۰ ساله و بیشتر
۱۱۱۴	۵۰۳	۱۶۸۱	۳۸۳۳	۱۳۹۰	۱۳۹۴۳	زن
	۴	۶۸	۹۵	۱۶۸	۱۷۶ ۱۰-۱۴ ساله
۳۱۰	۱۷۶	۶۰۳	۴۳۱	۱۶۳۸	۱۷۰۰ ۱۵-۲۴ ساله
۲۷۷	۱۴۹	۳۲۸	۴۹۹	۱۶۴۶	۱۸۰۷ ۲۵-۲۹ ساله
۵۲۷	۱۷۴	۶۸۲	۲۸۰۸	۴۹۳۸	۱۰۲۶۰ ۳۰ ساله و بیشتر

با سواد			عالی	جنس و سن
اظهار نشده	بی سواد	سایر دوره های تحصیلی، دوره تحصیلی نامشخص و اظهار نشده		
۳	۲۶۲۰۲	۳۶۳	۹۲۳۵	مرد وزن
	۲۹	۱	 ۱۰-۱۴ ساله
۱	۳۵۵	۵۳	۱۳۸۶ ۱۵-۲۴ ساله
	۷۳۵	۵۷	۲۷۲۰ ۲۵-۲۹ ساله
۲	۲۵۰۸۳	۲۵۲	۵۱۲۹ ۳۰ ساله و بیشتر
۳	۲۰۶۴۹	۳۱۸	۱۰۲۱	مرد
	۲۱		 ۱۰-۱۴ ساله
۱	۲۹۳	۴۴	۱۲۷۷ ۱۵-۲۴ ساله
	۵۷۴	۴۹	۲۳۳۵ ۲۵-۲۹ ساله
۲	۱۹۷۶۱	۲۲۵	۴۴۰۹ ۳۰ ساله و بیشتر
	۵۵۵۳	۴۵	۱۲۱۴	زن
	۸	۱	 ۱۰-۱۴ ساله
	۶۲	۹	۱۰۹ ۱۵-۲۴ ساله
	۱۶۱	۸	۳۸۵ ۲۵-۲۹ ساله
	۵۳۲۲	۲۷	۷۲۰ ۳۰ ساله و بیشتر

۲۱ - ۱ - جمعیت بیکار بر حسب جنس، سن و سطح سواد(کل)

با سواد						جمع	جنس و سن
دیپلم و پیش دانشگاهی	سیکل دوم / متوسطه / فاقد مدرک دیپلم	سیکل اول / راهنمایی / پایان راهنمایی / متوسطه ۱	ابتدایی / پایان ابتدایی / سواد آموزی	جمع	جمع		
۱۷۱۷۰	۵۸۱۹	۹۱۲۵	۶۳۷۷	۶۱۸۳۷	۶۵۴۵۰	مرد وزن	
	۲	۳۷	۴۱	۸۰	۸۵	۱۰-۱۴ ساله	
۶۳۸۵	۲۲۰۸	۲۵۰۸	۸۶۳	۱۶۱۳۷	۱۶۳۴۲	۱۵-۲۴ ساله	
۴۹۵۳	۱۷۶۰	۲۶۰۴	۱۱۱۹	۲۱۱۵۳	۲۱۶۳۵	۲۵-۲۹ ساله	
۵۸۳۲	۱۸۴۹	۳۹۷۶	۴۳۵۴	۲۴۴۶۷	۲۷۳۸۷	۳۰ ساله و بیشتر	
۱۳۶۲۵	۵۱۸۲	۸۲۱۹	۵۳۴۳	۴۶۱۲۹	۴۹۱۲۲	مرد	
	۲	۲۵	۱۴	۴۱	۴۵	۱۰-۱۴ ساله	
۵۰۹۴	۱۹۶۷	۲۲۴۶	۷۲۹	۱۲۴۵۴	۱۲۶۲۵	۱۵-۲۴ ساله	
۴۰۰۸	۱۶۰۷	۲۴۱۵	۹۷۸	۱۵۴۳۱	۱۵۷۹۷	۲۵-۲۹ ساله	
۴۵۲۳	۱۶۰۶	۳۵۳۳	۳۶۲۲	۱۸۲۰۳	۲۰۶۵۵	۳۰ ساله و بیشتر	
۳۵۴۵	۶۳۷	۹۰۶	۱۰۳۴	۱۵۷۰۸	۱۶۳۲۸	زن	
		۱۲	۲۷	۳۹	۴۰	۱۰-۱۴ ساله	
۱۲۹۱	۲۴۱	۲۶۲	۱۳۴	۳۶۸۳	۳۷۱۸	۱۵-۲۴ ساله	
۹۴۵	۱۵۳	۱۸۹	۱۴۱	۵۷۲۲	۵۸۳۸	۲۵-۲۹ ساله	
۱۳۰۹	۲۴۳	۴۴۳	۷۳۲	۶۲۶۴	۶۷۳۲	۳۰ ساله و بیشتر	

با سواد			جنس و سن
اظهار نشده	بی سواد	سایر دوره های تحصیلی، دوره تحصیلی نامشخص و اظهار نشده	
۳	۳۶۱۱	۶۱	مرد وزن ۲۳۲۸۵
	۵		۱۰-۱۴ ساله
۱	۲۰۵	۱۷	۱۵-۲۴ ساله ۴۱۵۶
۱	۴۸۱	۱۲	۲۵-۲۹ ساله ۱۰۷۰۵
	۲۹۲۰	۳۲	۳۰ ساله و بیشتر ۸۴۲۴
۳	۲۹۹۱	۵۴	مرد ۱۳۷۰۶
	۴		۱۰-۱۴ ساله
۱	۱۷۰	۱۳	۱۵-۲۴ ساله ۲۴۰۵
۱	۳۶۵	۱۱	۲۵-۲۹ ساله ۶۴۱۲
	۲۴۵۲	۳۰	۳۰ ساله و بیشتر ۴۸۸۹
	۶۳۰	۷	زن ۹۵۷۹
	۱		۱۰-۱۴ ساله
	۳۵	۴	۱۵-۲۴ ساله ۱۷۵۱
	۱۱۶	۱	۲۵-۲۹ ساله ۴۲۹۳
	۴۶۸	۲	۳۰ ساله و بیشتر ۳۵۳۵

اطلاعات خانوارهای غیرساکن در جدول کل درج شده است.

۲۱- ۱- جمعیت بیکار بر حسب جنس، سن و سطح سواد (نقاط شهری)

با سواد						جمع	جنس و سن
دیپلم و پیش دانشگاهی	سیکل دوم / متوسطه / متوسطه ۲ / فاقد مدرک دیپلم	سیکل اول / راهنمایی / پایان راهنمایی / متوسطه ۱	ابتدایی / پایان ابتدایی / سواد آموزی	جمع			
۱۳۰۱۳	۳۷۲۷	۵۶۹۴	۳۶۷۹	۴۴۶۵۷	۴۶۴۶۸	مرد و زن	
	۱	۲۶	۹	۳۶	۳۹ ۱۰-۱۴ ساله	
۳۹۱۴	۱۲۵۱	۱۲۲۳	۳۲۹	۱۰۰۴۶	۱۰۱۲۵ ۱۵-۲۴ ساله	
۳۳۷۶	۱۰۲۳	۱۴۰۵	۵۰۱	۱۵۲۳۸	۱۵۴۸۲ ۲۵-۲۹ ساله	
۴۷۲۳	۱۴۵۲	۳۰۴۰	۲۸۴۰	۱۹۳۳۷	۲۰۸۲۲ ۳۰ ساله و بیشتر	
۹۲۷۹	۳۳۳۹	۵۱۱۹	۳۲۱۹	۳۱۹۳۱	۳۳۴۹۲	مرد	
	۱	۲۳	۹	۳۳	۳۶ ۱۰-۱۴ ساله	
۳۰۱۵	۱۱۳۱	۱۱۰۹	۳۰۳	۷۳۴۵	۷۴۱۶ ۱۵-۲۴ ساله	
۲۶۶۱	۹۳۲	۱۲۸۹	۴۵۵	۱۰۴۲۹	۱۰۶۰۹ ۲۵-۲۹ ساله	
۳۶۰۳	۱۲۷۵	۲۶۹۸	۲۴۵۲	۱۴۱۲۴	۱۵۴۳۱ ۳۰ ساله و بیشتر	
۲۷۳۴	۳۸۸	۵۷۵	۴۶۰	۱۲۷۲۶	۱۲۹۷۶	زن	
		۳		۳	۳ ۱۰-۱۴ ساله	
۸۹۹	۱۲۰	۱۱۴	۲۶	۲۷۰۱	۲۷۰۹ ۱۵-۲۴ ساله	
۷۱۵	۹۱	۱۱۶	۴۶	۴۸۰۹	۴۸۷۳ ۲۵-۲۹ ساله	
۱۱۲۰	۱۷۷	۳۴۲	۳۸۸	۵۲۱۳	۵۳۹۱ ۳۰ ساله و بیشتر	

با سواد			عالی	جمع	جنس و سن
اظهار نشده	بی سواد	سایر دوره های تحصیلی، دوره تحصیلی نامشخص و اظهار نشده			
۲	۱۸۰۹	۳۳	۱۹۵۱۱	مرد و زن	
	۳		 ۱۰-۱۴ ساله	
۱	۷۸	۶	۳۳۲۳ ۱۵-۲۴ ساله	
۱	۲۴۳	۴	۸۹۲۹ ۲۵-۲۹ ساله	
	۱۴۸۵	۲۳	۷۲۵۹ ۳۰ ساله و بیشتر	
۲	۱۵۵۹	۳۰	۱۰۹۴۵	مرد	
	۳		 ۱۰-۱۴ ساله	
۱	۷۰	۴	۱۷۸۳ ۱۵-۲۴ ساله	
۱	۱۷۹	۴	۵۰۸۸ ۲۵-۲۹ ساله	
	۱۳۰۷	۲۲	۴۰۷۴ ۳۰ ساله و بیشتر	
	۲۵۰	۳	۸۵۶۶	زن	
			 ۱۰-۱۴ ساله	
	۸	۲	۱۵۴۰ ۱۵-۲۴ ساله	
	۶۴		۳۸۴۱ ۲۵-۲۹ ساله	
	۱۷۸	۱	۳۱۸۵ ۳۰ ساله و بیشتر	

۲۱ - ۱ - جمعیت بیکار بر حسب جنس، سن و سطح سواد (نقاط روستایی)

با سواد					جمع	جنس و سن
دیپلم و پیش دانشگاهی	سیکل دوم / متوسطه / متوسطه ۲ / فاقد مدرک دیپلم	سیکل اول / راهنمایی / پایان راهنمایی / متوسطه ۱	ابتدایی / پایان ابتدایی / سواد آموزی	جمع		
۵۱۵۷	۲۰۹۲	۳۴۳۱	۲۶۹۸	۱۷۱۸۰	۱۸۹۸۲	مرد وزن
	۱	۱۱	۳۲	۴۴	۴۶ ۱۰-۱۴ ساله
۲۴۷۱	۹۵۷	۱۲۸۵	۵۳۴	۶۰۹۱	۶۲۱۸ ۱۵-۲۴ ساله
۱۵۷۷	۷۳۷	۱۱۹۹	۶۱۸	۵۹۱۵	۶۱۵۳ ۲۵-۲۹ ساله
۱۱۰۹	۳۹۷	۹۳۶	۱۵۱۴	۵۱۳۰	۶۵۶۵ ۳۰ ساله و بیشتر
۴۳۴۶	۱۸۴۳	۳۱۰۰	۲۱۲۴	۱۴۱۹۸	۱۵۶۳۰	مرد
	۱	۲	۵	۸	۹ ۱۰-۱۴ ساله
۲۰۷۹	۸۳۶	۱۱۲۷	۴۲۶	۵۱۰۹	۵۲۰۹ ۱۵-۲۴ ساله
۱۳۴۷	۶۷۵	۱۱۲۶	۵۲۳	۵۰۰۲	۵۱۸۸ ۲۵-۲۹ ساله
۹۲۰	۳۳۱	۸۳۵	۱۱۷۰	۴۰۷۹	۵۲۲۴ ۳۰ ساله و بیشتر
۸۱۱	۲۴۹	۳۳۱	۵۷۴	۲۹۸۲	۳۳۵۲	زن
		۹	۲۷	۳۶	۳۷ ۱۰-۱۴ ساله
۳۹۲	۱۲۱	۱۴۸	۱۰۸	۹۸۲	۱۰۰۹ ۱۵-۲۴ ساله
۲۳۰	۶۲	۷۳	۹۵	۹۱۳	۹۶۵ ۲۵-۲۹ ساله
۱۸۹	۶۶	۱۰۱	۳۴۴	۱۰۵۱	۱۳۴۱ ۳۰ ساله و بیشتر

با سواد			جنس و سن	
اظهار نشده	بی سواد	سایر دوره های تحصیلی، دوره تحصیلی نامشخص و اظهار نشده عالی		
	۱۸۰۲	۲۸	۳۷۷۴	مرد وزن
	۲		 ۱۰-۱۴ ساله
	۱۲۷	۱۱	۸۳۳ ۱۵-۲۴ ساله
	۲۳۸	۸	۱۷۷۶ ۲۵-۲۹ ساله
	۱۴۳۵	۹	۱۱۶۵ ۳۰ ساله و بیشتر
	۱۴۳۲	۲۴	۲۷۶۱	مرد
	۱		 ۱۰-۱۴ ساله
	۱۰۰	۹	۶۲۲ ۱۵-۲۴ ساله
	۱۸۶	۷	۱۳۲۴ ۲۵-۲۹ ساله
	۱۱۴۵	۸	۸۱۵ ۳۰ ساله و بیشتر
	۳۷۰	۴	۱۰۱۳	زن
	۱		 ۱۰-۱۴ ساله
	۲۷	۲	۲۱۱ ۱۵-۲۴ ساله
	۵۲	۱	۴۵۲ ۲۵-۲۹ ساله
	۲۹۰	۱	۳۵۰ ۳۰ ساله و بیشتر

۲۲ - ۱ - جمعیت ۱۰ ساله و بیش تر بر حسب سن، جنس و وضع زناشویی

سن	جمع	مرد							
		جمع	حداقل یکبار ازدواج کرده				اظهار نشده		
			دارای همسر	بدلیل فوت همسر	بدلیل طلاق	اظهار نشده			
هرگز ازدواج نکرده	جمع	جمع	بی همسر	اظهار نشده	اظهار شده				
کل	۱۰۶۰۶۶	۵۶۱۰۴۹	۳۵۳۵۱	۳۴۳۹۳	۵۶۹۸	۲۸۷۱	۹	۱۸۲	۱۸۷۳۵۰
۱۰-۱۴ ساله	۹۰۴۸۱	۴۶۵۵۳	۶۲۹	۶۱۳	۲	۱۳	۱	۲۹	۴۵۸۹۵
۱۵-۱۹ ساله	۸۷۷۹۱	۴۴۹۵۴	۱۱۲۲	۱۰۹۱	۵	۲۴	۲	۴۰	۴۳۷۹۲
۲۰-۲۴ ساله	۱۰۸۷۱۸	۵۶۶۹۵	۱۱۱۶۸	۱۰۹۵۰	۸	۲۰۷	۳	۳۵	۴۵۴۹۲
۲۵-۲۹ ساله	۱۳۱۵۰۳	۶۸۸۳۸	۳۶۲۳۳	۳۵۵۸۳	۴۴	۶۰۶		۲۳	۳۲۵۸۲
۳۰-۳۴ ساله	۱۲۸۳۱۲	۶۵۲۵۹	۵۲۶۳۴	۵۱۶۹۰	۵۴	۸۹۰		۱۴	۱۲۶۱۱
۳۵-۳۹ ساله	۱۱۱۴۳۵	۵۶۴۷۶	۵۲۳۸۵	۵۱۵۶۷	۸۶	۷۳۱	۱	۸	۴۰۸۳
۴۰-۴۴ ساله	۸۹۸۹۲	۴۵۷۷۶	۴۴۳۶۱	۴۳۷۹۱	۹۱	۴۷۹		۶	۱۴۰۹
۴۵-۴۹ ساله	۸۰۶۸۴	۴۲۲۵۹	۴۱۵۷۴	۴۱۰۴۸	۱۷۰	۳۵۶		۴	۶۸۱
۵۰-۵۴ ساله	۶۱۵۶۵	۳۰۹۲۰	۳۰۵۷۰	۳۰۱۷۵	۲۰۴	۱۹۱		۴	۳۴۶
۵۵-۵۹ ساله	۵۱۲۳۶	۲۵۱۵۹	۲۴۹۴۵	۲۴۵۰۴	۲۹۱	۱۵۰		۳	۲۱۱
۶۰-۶۴ ساله	۳۷۵۲۷	۱۷۲۸۳	۱۷۱۸۷	۱۶۷۴۶	۳۶۸	۷۳		۳	۹۳
۶۵ ساله و بیش تر	۸۱۵۲۰	۴۰۸۷۷	۴۰۷۰۹	۳۶۱۸۱	۴۳۷۵	۱۵۱	۲	۱۳	۱۵۵
نقاط شهری	۷۲۲۴۱۹	۳۶۶۴۳	۲۴۱۱۸	۲۳۵۰۳	۳۱۶۱	۲۹۸۳	۵	۱۰۲	۱۲۵۱۴۴
۱۰-۱۴ ساله	۶۱۳۶۸	۳۱۳۴۰	۳۴۸	۳۳۸		۹	۱	۱۹	۳۰۹۷۳
۱۵-۱۹ ساله	۵۹۶۵۷	۲۹۹۹۹	۶۰۳	۵۸۳	۲	۱۶	۲	۲۰	۲۹۳۷۶
۲۰-۲۴ ساله	۷۱۶۴۱	۳۵۳۲۱	۶۵۶۵	۶۴۰۹	۵	۱۵۱		۲۱	۲۸۷۳۵
۲۵-۲۹ ساله	۹۰۰۸۸	۴۵۶۱۵	۲۳۸۲۹	۲۳۳۵۷	۲۳	۴۴۹		۱۳	۲۱۷۷۳
۳۰-۳۴ ساله	۹۲۰۸۹	۴۶۵۷۵	۳۷۳۳۲	۳۶۶۰۷	۳۰	۶۹۵		۱۰	۹۲۳۳
۳۵-۳۹ ساله	۷۹۶۲۲	۴۰۳۵۸	۳۷۴۲۶	۳۶۸۳۱	۴۶	۵۴۸	۱	۲	۲۹۳۰
۴۰-۴۴ ساله	۶۳۴۱۱	۳۲۷۷۵	۳۱۷۳۴	۳۱۳۱۲	۴۸	۳۷۴		۶	۱۰۳۵
۴۵-۴۹ ساله	۵۶۹۱۰	۳۰۲۲۷	۲۹۷۱۲	۲۹۳۲۱	۱۰۵	۲۸۶		۳	۵۱۲
۵۰-۵۴ ساله	۴۳۰۸۷	۲۲۴۱۹	۲۲۱۴۱	۲۱۸۵۶	۱۲۷	۱۵۸		۱	۲۷۷
۵۵-۵۹ ساله	۳۳۹۲۰	۱۷۲۹۴	۱۷۱۳۳	۱۶۸۲۲	۱۷۹	۱۳۲		۱	۱۶۰
۶۰-۶۴ ساله	۲۳۴۳۲	۱۱۳۰۵	۱۱۲۳۴	۱۰۹۴۷	۲۲۶	۶۱		۲	۶۹
۶۵ ساله و بیش تر	۴۷۱۹۴	۲۳۲۰۵	۲۳۱۳۰	۲۰۶۵۵	۲۳۷۰	۱۰۴	۱	۴	۷۱
نقاط روستایی	۳۳۸۱۲	۱۷۴۵۵۲	۱۱۲۲۸۲	۱۰۸۸۵۶	۲۵۳۵	۸۸۷	۴	۸۰	۶۲۱۹۰
۱۰-۱۴ ساله	۲۹۱۰۲	۱۵۲۰۶	۲۸۱	۲۷۵	۲	۴		۱۰	۱۴۹۱۵
۱۵-۱۹ ساله	۲۸۱۲۵	۱۴۹۵۱	۵۱۹	۵۰۸	۳	۸		۲۰	۱۴۴۱۲
۲۰-۲۴ ساله	۳۷۰۶۹	۲۱۳۷۲	۴۶۰۲	۴۵۴۰	۳	۵۶	۳	۱۴	۱۶۷۵۶
۲۵-۲۹ ساله	۴۱۳۹۳	۲۳۲۰۹	۱۲۳۹۳	۱۲۲۱۵	۲۱	۱۵۷		۱۰	۱۰۸۰۶
۳۰-۳۴ ساله	۳۶۲۱۴	۱۸۶۷۹	۱۵۲۹۷	۱۵۰۷۸	۲۴	۱۹۵		۴	۳۳۷۸
۳۵-۳۹ ساله	۳۱۸۰۳	۱۶۱۱۴	۱۴۹۵۵	۱۴۷۳۲	۴۰	۱۸۳		۶	۱۱۵۳
۴۰-۴۴ ساله	۲۶۴۶۸	۱۲۹۹۳	۱۲۶۱۹	۱۲۴۷۱	۴۳	۱۰۵			۳۷۴
۴۵-۴۹ ساله	۲۳۷۶۲	۱۲۰۲۶	۱۱۸۵۷	۱۱۷۲۲	۶۵	۷۰		۱	۱۶۸
۵۰-۵۴ ساله	۱۸۴۷۴	۸۵۰۰	۸۴۲۸	۸۳۱۸	۷۷	۳۳		۳	۶۹
۵۵-۵۹ ساله	۱۷۳۰۶	۷۸۵۹	۷۸۰۶	۷۶۷۸	۱۱۱	۱۷		۲	۵۱
۶۰-۶۴ ساله	۱۴۰۹۴	۵۹۷۷	۵۹۵۲	۵۷۹۸	۱۴۲	۱۲		۱	۲۴
۶۵ ساله و بیش تر	۳۴۳۱۵	۱۷۶۶۶	۱۷۵۷۳	۱۵۵۲۱	۲۰۰۴	۴۷	۱	۹	۸۴
غیر ساکن	۱۲۰	۶۴	۴۸	۴۵	۲	۱			۱۶
۱۰-۱۴ ساله	۱۱	۷							۷
۱۵-۱۹ ساله	۹	۴							۴
۲۰-۲۴ ساله	۸	۲	۱	۱					۱
۲۵-۲۹ ساله	۲۲	۱۴	۱۱	۱۱					۳
۳۰-۳۴ ساله	۹	۵	۵	۵					
۳۵-۳۹ ساله	۱۰	۴	۴	۴					
۴۰-۴۴ ساله	۱۳	۸	۸	۸					
۴۵-۴۹ ساله	۱۲	۶	۵	۵					۱
۵۰-۵۴ ساله	۴	۱	۱	۱					
۵۵-۵۹ ساله	۱۰	۶	۶	۴	۱				۱
۶۰-۶۴ ساله	۱	۱	۱	۱					
۶۵ ساله و بیش تر	۱۱	۶	۶	۵	۱				

۲۲ - ۱ - جمعیت ۱۰ ساله و بیش تر بر حسب سن، جنس و وضع زناشویی (دنباله)

سن	زن					
	جمع	حداقل یک بار ازدواج کرده				جمع
		دارای همسر	به دلیل فوت همسر	به دلیل طلاق	نشد	
نشانده	هرگز ازدواج نکرده	نشانده	نشانده	نشانده	نشانده	نشانده
کل	۵۱۹۶۱۵	۳۹۱۷۴۶	۳۴۳۷۸۰	۴۰۴۱۵	۷۵۰۹	۴۲
۱۴-۱۰ ساله	۴۳۹۲۸	۱۱۷۶	۱۱۶۱	۳	۱۲	۷
۱۹-۱۵ ساله	۴۲۸۳۷	۱۳۲۰۶	۱۲۹۷۹	۱۹	۲۰۳	۱۱
۲۴-۲۰ ساله	۵۲۰۲۳	۳۲۱۰۱	۳۱۲۹۹	۸۶	۷۱۵	۱۲
۲۹-۲۵ ساله	۶۲۶۶۵	۴۸۸۵۹	۴۷۳۹۸	۲۲۵	۱۲۳۳	۴
۳۴-۳۰ ساله	۶۳۰۵۳	۵۳۵۷۵	۵۱۶۹۱	۴۵۶	۱۴۲۴	۵
۳۹-۳۵ ساله	۵۴۹۵۹	۴۸۶۳۶	۴۶۵۰۲	۸۳۴	۱۲۹۷	۸
۴۴-۴۰ ساله	۴۴۱۱۶	۴۰۹۳۸	۳۸۶۹۸	۱۳۰۴	۹۳۶	۳
۴۹-۴۵ ساله	۳۸۴۲۵	۳۶۹۲۰	۳۴۰۴۵	۲۲۱۹	۶۵۴	۲
۵۴-۵۰ ساله	۳۰۶۴۵	۳۰۰۰۹	۲۶۵۷۰	۳۰۱۳	۴۲۴	۲
۵۹-۵۵ ساله	۲۶۰۷۷	۲۵۷۸۱	۲۱۳۴۰	۴۱۷۸	۲۶۱	۳
۶۴-۶۰ ساله	۲۰۲۴۴	۲۰۱۰۸	۱۴۶۳۳	۵۳۲۷	۱۴۴	۴
۶۵ ساله و بیش تر	۴۰۶۴۳	۴۰۴۳۷	۱۷۴۶۴	۲۲۷۵۱	۲۰۶	۹
نقاط شهری	۳۵۵۹۸۶	۲۶۷۲۲۹	۲۳۵۴۸۹	۲۵۷۸۰	۵۹۴۳	۱۷
۱۴-۱۰ ساله	۳۰۰۲۸	۵۰۵	۴۹۴	۳	۸	۳
۱۹-۱۵ ساله	۲۹۶۵۸	۷۵۱۸	۷۳۸۱	۱۰	۱۲۶	۱۰
۲۴-۲۰ ساله	۳۶۳۲۰	۲۱۳۸۸	۲۰۸۲۸	۴۵	۵۱۴	۱۰
۲۹-۲۵ ساله	۴۴۴۷۳	۳۴۹۶۱	۳۳۸۷۱	۱۴۶	۹۴۳	۱
۳۴-۳۰ ساله	۴۵۵۱۴	۳۹۶۴۲	۳۸۱۹۹	۳۱۲	۱۱۳۰	۵
۳۹-۳۵ ساله	۳۹۲۶۴	۳۵۸۰۱	۳۴۱۴۷	۶۰۷	۱۰۴۵	۳
۴۴-۴۰ ساله	۳۰۶۳۶	۲۸۹۸۰	۲۷۲۷۱	۹۱۹	۷۹۰	۲
۴۹-۴۵ ساله	۲۶۶۸۳	۲۵۸۲۸	۲۳۶۸۳	۱۶۰۲	۵۵۲	۱
۵۴-۵۰ ساله	۲۰۶۶۸	۲۰۲۷۳	۱۷۸۲۷	۲۰۹۳	۳۵۲	۲
۵۹-۵۵ ساله	۱۶۶۲۶	۱۶۴۳۱	۱۳۴۴۵	۲۷۶۹	۲۱۶	۲
۶۴-۶۰ ساله	۱۲۱۲۷	۱۲۰۳۱	۸۵۶۸	۳۳۴۹	۱۱۳	۳
۶۵ ساله و بیش تر	۲۳۹۸۹	۲۳۸۶۱	۹۷۷۵	۱۳۹۲۵	۱۵۴	۵
نقاط روستایی	۱۶۳۵۷۳	۱۲۴۴۶۸	۱۰۸۲۴۵	۱۴۶۳۲	۱۵۶۶	۲۳
۱۴-۱۰ ساله	۱۳۸۹۶	۶۷۱	۶۶۷	۴	۴	۴
۱۹-۱۵ ساله	۱۳۱۷۴	۵۶۸۶	۵۵۹۶	۹	۷۷	۱
۲۴-۲۰ ساله	۱۵۶۹۷	۱۰۷۰۷	۱۰۴۶۵	۴۱	۲۰۱	۲
۲۹-۲۵ ساله	۱۸۱۸۴	۱۳۸۹۰	۱۳۵۱۹	۷۹	۲۹۰	۳
۳۴-۳۰ ساله	۱۷۵۳۵	۱۳۹۲۹	۱۳۴۸۸	۱۴۴	۲۹۴	۳
۳۹-۳۵ ساله	۱۵۶۸۹	۱۲۸۲۹	۱۲۳۴۹	۲۲۷	۲۵۲	۵
۴۴-۴۰ ساله	۱۳۴۷۵	۱۱۹۵۳	۱۱۴۲۲	۳۸۵	۱۴۶	۱
۴۹-۴۵ ساله	۱۱۷۳۶	۱۱۰۷۶	۱۰۳۵۶	۶۱۷	۱۰۲	۱
۵۴-۵۰ ساله	۹۹۷۴	۹۷۳۳	۸۷۴۰	۹۲۰	۷۲	۱
۵۹-۵۵ ساله	۹۴۴۷	۹۳۴۶	۷۸۹۱	۱۴۰۹	۴۵	۱
۶۴-۶۰ ساله	۸۱۱۷	۸۰۷۷	۶۰۶۵	۱۹۷۸	۳۱	۱
۶۵ ساله و بیش تر	۱۶۶۴۹	۱۶۵۷۱	۷۶۸۷	۸۸۲۳	۵۲	۴
غیر ساکن	۵۶	۴۹	۴۶	۳	۷	۷
۱۴-۱۰ ساله	۴				۴	۴
۱۹-۱۵ ساله	۵	۲	۲		۳	۳
۲۴-۲۰ ساله	۶	۶	۶			
۲۹-۲۵ ساله	۸	۸	۸			
۳۴-۳۰ ساله	۴	۴	۴			
۳۹-۳۵ ساله	۶	۶	۶			
۴۴-۴۰ ساله	۵	۵	۵			
۴۹-۴۵ ساله	۶	۶	۶			
۵۴-۵۰ ساله	۳	۳	۳			
۵۹-۵۵ ساله	۴	۴	۴			
۶۴-۶۰ ساله						
۶۵ ساله و بیش تر	۵	۵	۲	۳		

۲۳ - ۱ - جمعیت ۱۰ ساله و بیش تر بر حسب جنس، سن، وضع سواد و وضع زناشویی (کل)

با سواد						جنس و سن
اظهار نشده	هرگز ازدواج نکرده	بی همسر		دارای همسر	جمع	
		به دلیل طلاق	به دلیل فوت همسر			
۶۸	۳۰۵۲۶۲	۹۸۲۶	۹۶۰۳	۵۴۵۲۰۷	۱۶۹۹۶۶	مرد وزن
۶	۸۸۱۱۸	۲۵	۲	۱۷۴۹	۸۹۹۰۰ ۱۰-۱۴ ساله
۲۱	۷۲۵۵۹	۲۲۱	۲۲	۱۳۸۴۴	۸۶۶۶۷ ۱۵-۱۹ ساله
۱۲	۶۴۱۳۸	۹۱۰	۸۷	۴۱۴۱۶	۱۰۶۵۶۳ ۲۰-۲۴ ساله
۷	۴۴۸۸۰	۱۷۸۲	۲۴۶	۸۰۵۲۵	۱۲۷۴۴۰ ۲۵-۲۹ ساله
۸	۲۰۶۷۳	۲۱۹۹	۴۵۸	۹۹۲۰۹	۱۲۲۵۴۷ ۳۰-۳۴ ساله
۷	۹۰۱۵	۱۸۴۱	۷۴۲	۹۰۷۶۵	۱۰۲۳۷۰ ۳۵-۳۹ ساله
	۳۴۲۹	۱۲۰۶	۹۳۲	۶۹۹۸۵	۷۵۵۵۲ ۴۰-۴۴ ساله
۱	۱۴۳۳	۷۷۹	۱۲۵۹	۵۷۰۷۱	۶۰۵۴۳ ۴۵-۴۹ ساله
	۵۷۱	۴۰۹	۱۲۳۱	۳۶۹۰۰	۳۹۱۱۱ ۵۰-۵۴ ساله
۲	۲۵۴	۲۴۳	۱۱۳۳	۲۴۰۲۱	۲۵۶۵۳ ۵۵-۵۹ ساله
۱	۱۰۸	۱۰۶	۱۰۲۷	۱۳۶۶۰	۱۴۹۰۲ ۶۰-۶۴ ساله
۳	۸۴	۱۰۵	۲۴۶۴	۱۶۰۶۲	۱۸۷۱۸ ۶۵ ساله و بیش تر
۴۹	۱۸۳۳۴۳	۳۴۹۲	۱۷۴۲	۲۸۸۳۴۳	۴۷۶۹۶۹	مرد
۵	۴۵۶۰۱	۱۳	۱	۶۰۶	۴۶۲۲۶ ۱۰-۱۴ ساله
۱۵	۴۳۲۷۶	۲۲	۴	۱۰۶۵	۴۴۳۸۲ ۱۵-۱۹ ساله
۱۱	۴۴۶۸۹	۲۰۵	۷	۱۰۷۱۷	۵۵۶۲۹ ۲۰-۲۴ ساله
۶	۳۱۷۶۷	۵۸۷	۴۰	۳۴۶۶۱	۶۷۰۶۱ ۲۵-۲۹ ساله
۵	۱۲۰۸۱	۸۴۸	۴۸	۵۰۰۹۱	۶۳۰۷۳ ۳۰-۳۴ ساله
۳	۳۷۳۲	۶۶۹	۶۴	۴۹۱۴۵	۵۳۶۱۳ ۳۵-۳۹ ساله
	۱۱۵۱	۴۳۸	۶۷	۴۰۱۶۶	۴۱۸۲۲ ۴۰-۴۴ ساله
۱	۵۴۴	۳۰۴	۱۲۱	۳۵۶۹۵	۳۶۶۶۵ ۴۵-۴۹ ساله
	۲۵۴	۱۵۹	۱۱۷	۲۴۴۵۷	۲۴۹۸۷ ۵۰-۵۴ ساله
	۱۴۸	۱۲۳	۱۴۶	۱۷۱۱۴	۱۷۵۳۱ ۵۵-۵۹ ساله
۱	۵۷	۵۳	۱۶۳	۱۰۵۸۲	۱۰۸۵۶ ۶۰-۶۴ ساله
۲	۴۳	۷۱	۹۶۴	۱۴۰۴۴	۱۵۱۲۴ ۶۵ ساله و بیش تر
۱۹	۱۲۱۹۱۹	۶۳۳۴	۷۸۶۱	۲۵۶۸۶۴	۳۹۲۹۹۷	زن
۱	۴۲۵۱۷	۱۲	۱	۱۱۴۳	۴۳۶۷۴ ۱۰-۱۴ ساله
۶	۲۹۲۸۳	۱۹۹	۱۸	۱۲۷۷۹	۴۲۲۸۵ ۱۵-۱۹ ساله
۱	۱۹۴۴۹	۷۰۵	۸۰	۳۰۶۹۹	۵۰۹۳۴ ۲۰-۲۴ ساله
۱	۱۳۱۱۳	۱۱۹۵	۲۰۶	۴۵۸۶۴	۶۰۳۷۹ ۲۵-۲۹ ساله
۳	۸۵۹۲	۱۳۵۱	۴۱۰	۴۹۱۱۸	۵۹۴۷۴ ۳۰-۳۴ ساله
۴	۵۲۸۳	۱۱۷۲	۶۷۸	۴۱۶۲۰	۴۸۷۵۷ ۳۵-۳۹ ساله
	۲۲۷۸	۷۶۸	۸۶۵	۲۹۸۱۹	۳۳۷۳۰ ۴۰-۴۴ ساله
	۸۸۹	۴۷۵	۱۱۳۸	۲۱۳۷۶	۲۳۸۷۸ ۴۵-۴۹ ساله
	۳۱۷	۲۵۰	۱۱۱۴	۱۲۴۴۳	۱۴۱۲۴ ۵۰-۵۴ ساله
۲	۱۰۶	۱۲۰	۹۸۷	۶۹۰۷	۸۱۲۲ ۵۵-۵۹ ساله
	۵۱	۵۳	۸۶۴	۳۰۷۸	۴۰۴۶ ۶۰-۶۴ ساله
۱	۴۱	۳۴	۱۵۰۰	۲۰۱۸	۳۵۹۴ ۶۵ ساله و بیش تر

اطلاعات خانوارهای غیر ساکن در جدول کل درج شده است.

۲۳ - ۱ - جمعیت ۱۰ ساله و بیش تر بر حسب جنس، سن، وضع سواد و وضع زناشویی (دنباله)(کل)

جنس و سن	بی سواد				
	جمع	دارای همسر	بی همسر		اظهار نشده
			به دلیل فوت همسر	به دلیل طلاق	
	هرگز ازدواج نکرده				
مرد وزن	۱۹۰۱۵۰	۱۴۲۱۹۰	۳۶۵۰۵	۱۵۵۳	۲۷
..... ۱۰-۱۴ ساله	۵۴۹	۲۵	۳	۵۲۱	
..... ۱۵-۱۹ ساله	۱۰۸۵	۲۲۳	۲	۸۵۲	۲
..... ۲۰-۲۴ ساله	۲۰۹۶	۸۱۸	۷	۱۲۵۹	
..... ۲۵-۲۹ ساله	۳۹۹۶	۲۴۱۳	۲۳	۱۵۰۱	۲
..... ۳۰-۳۴ ساله	۵۷۰۴	۴۱۲۵	۵۲	۱۴۱۱	۱
..... ۳۵-۳۹ ساله	۹۰۰۶	۷۲۵۹	۱۷۸	۱۳۸۲	
..... ۴۰-۴۴ ساله	۱۴۲۹۱	۱۲۴۶۶	۴۶۳	۱۱۵۴	
..... ۴۵-۴۹ ساله	۲۰۱۱۱	۱۷۹۹۶	۱۱۳۰	۷۵۱	۳
..... ۵۰-۵۴ ساله	۲۲۴۱۸	۱۹۸۱۵	۱۹۸۶	۴۰۹	۲
..... ۵۵-۵۹ ساله	۲۵۵۴۷	۲۱۷۹۳	۳۳۳۴	۲۵۰	۲
..... ۶۰-۶۴ ساله	۲۲۵۹۳	۱۷۶۹۶	۴۶۶۸	۱۱۷	۱
..... ۶۵ ساله و بیش تر	۶۲۷۵۴	۳۷۵۶۱	۲۴۶۵۹	۲۶۸	۱۴
مرد	۶۳۷۵۲	۵۵۶۱۲	۳۹۵۵	۳۷۹	۸
..... ۱۰-۱۴ ساله	۳۰۲	۷	۱	۲۹۴	
..... ۱۵-۱۹ ساله	۵۴۷	۲۶	۱	۵۱۶	۲
..... ۲۰-۲۴ ساله	۱۰۳۰	۲۲۹	۱	۷۹۸	
..... ۲۵-۲۹ ساله	۱۷۴۲	۹۰۴	۴	۸۱۳	۲
..... ۳۰-۳۴ ساله	۲۱۵۱	۱۵۷۲	۶	۵۳۰	۱
..... ۳۵-۳۹ ساله	۲۸۳۰	۲۳۹۶	۲۲	۳۵۰	
..... ۴۰-۴۴ ساله	۳۹۱۹	۳۵۹۷	۲۴	۲۵۷	
..... ۴۵-۴۹ ساله	۵۵۷۰	۵۳۳۱	۴۹	۱۳۷	۱
..... ۵۰-۵۴ ساله	۵۹۱۳	۵۷۰۲	۸۷	۹۲	
..... ۵۵-۵۹ ساله	۷۶۱۲	۷۳۷۷	۱۴۵	۶۳	
..... ۶۰-۶۴ ساله	۶۴۰۹	۶۱۴۸	۲۰۵	۳۶	
..... ۶۵ ساله و بیش تر	۲۵۷۲۷	۲۲۱۲۳	۳۴۱۰	۱۱۲	۲
زن	۱۲۶۳۹۸	۸۶۷۷۸	۳۲۵۵۰	۱۱۷۴	۱۹
..... ۱۰-۱۴ ساله	۲۴۷	۱۸	۲	۲۲۷	
..... ۱۵-۱۹ ساله	۵۳۸	۱۹۷	۱	۳۳۶	
..... ۲۰-۲۴ ساله	۱۰۶۶	۵۸۹	۶	۴۶۱	
..... ۲۵-۲۹ ساله	۲۲۵۴	۱۵۰۹	۱۹	۶۸۸	
..... ۳۰-۳۴ ساله	۳۵۵۳	۲۵۵۳	۴۶	۸۸۱	
..... ۳۵-۳۹ ساله	۶۱۷۶	۴۸۶۳	۱۵۶	۱۰۳۲	
..... ۴۰-۴۴ ساله	۱۰۳۷۲	۸۸۶۹	۴۳۹	۸۹۷	
..... ۴۵-۴۹ ساله	۱۴۵۴۱	۱۲۶۶۵	۱۰۸۱	۶۱۴	۲
..... ۵۰-۵۴ ساله	۱۶۵۰۵	۱۴۱۱۳	۱۸۹۹	۳۱۷	۲
..... ۵۵-۵۹ ساله	۱۷۹۳۵	۱۴۴۱۶	۳۱۸۹	۱۸۷	۲
..... ۶۰-۶۴ ساله	۱۶۱۸۴	۱۱۵۴۸	۴۴۶۳	۸۱	۱
..... ۶۵ ساله و بیش تر	۳۷۰۲۷	۱۵۴۳۸	۲۱۲۴۹	۱۵۶	۱۲

اطلاعات خانوارهای غیر ساکن در جدول کل درج شده است.

۲۳ - ۱ - جمعیت ۱۰ ساله و بیش تر بر حسب جنس، سن، وضع سواد و وضع زناشویی (دنباله) (کل)

اظهاری نشده						جنس و سن
اظهاری نشده	هرگز ازدواج نکرده	بی همسر		دارای همسر	جمع	
		به دلیل طلاق	به دلیل فوت همسر			
۲۰۸	۱۲	۱	۵	۳۲۲	۵۴۸	مرد و زن
۳۱	۱				۳۲	۱۰-۱۴ ساله
۳۵	۱			۳	۳۹	۱۵-۱۹ ساله
۳۹	۵			۱۵	۵۹	۲۰-۲۴ ساله
۲۱	۳			۴۳	۶۷	۲۵-۲۹ ساله
۱۴				۴۷	۶۱	۳۰-۳۴ ساله
۱۳	۱			۴۵	۵۹	۳۵-۳۹ ساله
۹	۱	۱		۳۸	۴۹	۴۰-۴۴ ساله
۴				۲۶	۳۰	۴۵-۴۹ ساله
۶				۳۰	۳۶	۵۰-۵۴ ساله
۴			۲	۳۰	۳۶	۵۵-۵۹ ساله
۹				۲۳	۳۲	۶۰-۶۴ ساله
۲۳			۳	۲۲	۴۸	۶۵ ساله و بیش تر
۱۳۴	۹		۱	۱۸۴	۳۲۸	مرد
۲۵					۲۵	۱۰-۱۴ ساله
۲۵					۲۵	۱۵-۱۹ ساله
۲۷	۵			۴	۳۶	۲۰-۲۴ ساله
۱۵	۲			۱۸	۳۵	۲۵-۲۹ ساله
۸				۲۷	۳۵	۳۰-۳۴ ساله
۶	۱			۲۶	۳۳	۳۵-۳۹ ساله
۶	۱			۲۸	۳۵	۴۰-۴۴ ساله
۲				۲۲	۲۴	۴۵-۴۹ ساله
۴				۱۶	۲۰	۵۰-۵۴ ساله
۳				۱۳	۱۶	۵۵-۵۹ ساله
۲				۱۶	۱۸	۶۰-۶۴ ساله
۱۱			۱	۱۴	۲۶	۶۵ ساله و بیش تر
۷۴	۳	۱	۴	۱۳۸	۲۲۰	زن
۶	۱				۷	۱۰-۱۴ ساله
۱۰	۱			۳	۱۴	۱۵-۱۹ ساله
۱۲				۱۱	۲۳	۲۰-۲۴ ساله
۶	۱			۲۵	۳۲	۲۵-۲۹ ساله
۶				۲۰	۲۶	۳۰-۳۴ ساله
۷				۱۹	۲۶	۳۵-۳۹ ساله
۳		۱		۱۰	۱۴	۴۰-۴۴ ساله
۲				۴	۶	۴۵-۴۹ ساله
۲				۱۴	۱۶	۵۰-۵۴ ساله
۱			۲	۱۷	۲۰	۵۵-۵۹ ساله
۷				۷	۱۴	۶۰-۶۴ ساله
۱۲			۲	۸	۲۲	۶۵ ساله و بیش تر

اطلاعات خانوارهای غیر ساکن در جدول کل درج شده است.

۲۳ - ۱ - جمعیت ۱۰ ساله و بیش تر بر حسب جنس، سن، وضع سواد و وضع زناشویی (شهری)

با سواد						جنس و سن
اظهار نشده	هرگز ازدواج نکرده	بی همسر		دارای همسر	جمع	
		به دلیل طلاق	به دلیل فوت همسر			
۳۰	۲۰۹۴۴۶	۷۱۹۰	۷۱۴۱	۳۹۹۶۹۴	۶۲۴۹۰۸	مرد وزن
۴	۶۰۲۱۳	۱۷	۱	۸۲۳	۶۱۰۵۸ ۱۰-۱۴ ساله
۸	۵۱۱۳۰	۱۳۷	۱۰	۷۸۹۰	۵۹۱۷۵ ۱۵-۱۹ ساله
۶	۴۳۱۱۲	۶۶۰	۴۹	۲۶۹۵۸	۷۰۷۸۵ ۲۰-۲۴ ساله
۲	۳۰۶۱۲	۱۳۶۰	۱۶۲	۵۶۲۱۹	۸۸۳۵۵ ۲۵-۲۹ ساله
۳	۱۴۴۹۴	۱۷۵۷	۳۱۹	۷۳۰۴۰	۸۹۶۱۳ ۳۰-۳۴ ساله
۳	۵۸۶۱	۱۴۸۷	۵۶۱	۶۷۷۳۴	۷۵۶۴۶ ۳۵-۳۹ ساله
	۲۱۹۵	۱۰۲۷	۷۲۷	۵۲۶۶۵	۵۶۶۱۴ ۴۰-۴۴ ساله
۱	۹۹۷	۶۷۹	۱۰۴۱	۴۳۷۳۰	۴۶۴۴۸ ۴۵-۴۹ ساله
	۴۵۲	۳۶۱	۱۰۲۵	۲۹۱۱۳	۳۰۹۵۱ ۵۰-۵۴ ساله
۲	۲۰۹	۲۲۰	۹۸۹	۱۸۹۲۰	۲۰۳۴۰ ۵۵-۵۹ ساله
	۹۸	۹۶	۹۰۸	۱۰۶۲۵	۱۱۷۲۷ ۶۰-۶۴ ساله
۱	۷۳	۸۹	۲۰۵۶	۱۱۹۷۷	۱۴۱۹۶ ۶۵ ساله و بیش تر
۲۱	۱۲۳۲۰۳	۲۷۵۷	۱۲۵۰	۲۰۸۶۱۰	۳۳۵۸۶۱	مرد
۳	۳۰۸۱۹	۹		۳۳۵	۳۱۱۶۶ ۱۰-۱۴ ساله
۶	۲۹۱۵۱	۱۴	۱	۵۷۵	۲۹۷۴۷ ۱۵-۱۹ ساله
۵	۲۸۳۸۵	۱۵۱	۴	۶۳۱۲	۳۴۸۵۷ ۲۰-۲۴ ساله
۲	۲۱۳۹۰	۴۳۷	۲۱	۲۲۹۴۳	۴۴۷۹۳ ۲۵-۲۹ ساله
۲	۸۹۴۶	۶۷۰	۲۸	۳۵۹۲۱	۴۵۵۶۷ ۳۰-۳۴ ساله
۱	۲۷۶۲	۵۱۷	۴۰	۳۵۸۲۱	۳۹۱۴۱ ۳۵-۳۹ ساله
	۸۸۴	۳۵۲	۴۲	۲۹۶۷۹	۳۰۹۵۷ ۴۰-۴۴ ساله
۱	۴۳۱	۲۵۶	۸۳	۲۶۶۸۴	۲۷۴۵۵ ۴۵-۴۹ ساله
	۲۲۳	۱۳۷	۸۷	۱۸۹۲۴	۱۹۳۷۱ ۵۰-۵۴ ساله
	۱۲۵	۱۱۱	۱۱۰	۱۳۱۴۷	۱۳۴۹۳ ۵۵-۵۹ ساله
	۵۲	۴۵	۱۲۷	۷۹۹۸	۸۲۲۲ ۶۰-۶۴ ساله
۱	۳۵	۵۸	۷۰۷	۱۰۲۷۱	۱۱۰۷۲ ۶۵ ساله و بیش تر
۹	۸۶۴۴۳	۵۱۳۳	۶۵۹۸	۱۹۱۰۸۴	۲۸۹۰۶۷	زن
۱	۲۹۳۹۴	۸	۱	۴۸۸	۲۹۸۹۲ ۱۰-۱۴ ساله
۲	۲۱۹۷۹	۱۲۳	۹	۷۳۱۵	۲۹۴۲۸ ۱۵-۱۹ ساله
۱	۱۴۷۲۷	۵۰۹	۴۵	۲۰۶۴۶	۳۵۹۲۸ ۲۰-۲۴ ساله
	۹۲۲۲	۹۲۳	۱۴۱	۳۳۲۷۶	۴۳۵۶۲ ۲۵-۲۹ ساله
۱	۵۵۴۸	۱۰۸۷	۲۹۱	۳۷۱۱۹	۴۴۰۴۶ ۳۰-۳۴ ساله
۲	۳۰۹۹	۹۷۰	۵۲۱	۳۱۹۱۳	۳۶۵۰۵ ۳۵-۳۹ ساله
	۱۳۱۱	۶۷۵	۶۸۵	۲۲۹۸۶	۲۵۶۵۷ ۴۰-۴۴ ساله
	۵۶۶	۴۲۳	۹۵۸	۱۷۰۴۶	۱۸۹۹۳ ۴۵-۴۹ ساله
	۲۲۹	۲۲۴	۹۳۸	۱۰۱۸۹	۱۱۵۸۰ ۵۰-۵۴ ساله
۲	۸۴	۱۰۹	۸۷۹	۵۷۷۳	۶۸۴۷ ۵۵-۵۹ ساله
	۴۶	۵۱	۷۸۱	۲۶۲۷	۳۵۰۵ ۶۰-۶۴ ساله
	۳۸	۳۱	۱۳۴۹	۱۷۰۶	۳۱۲۴ ۶۵ ساله و بیش تر

۲۳ - ۱ - جمعیت ۱۰ ساله و بیش تر بر حسب جنس، سن، وضع سواد و وضع زناشویی (دنباله) (شهری)

بی سواد						جنس و سن
اظهار نشده	هرگز ازدواج نکرده	بی همسر		دارای همسر	جمع	
		به دلیل طلاق	به دلیل فوت همسر			
۹	۴۴۰۰	۱۰۳۶	۲۱۰۹۳	۷۰۶۰۹	۹۷۱۴۷	مرد و زن
	۲۷۹		۲	۹	۲۹۰ ۱۰-۱۴ ساله
	۳۷۵	۵	۲	۷۳	۴۵۵ ۱۵-۱۹ ساله
	۵۴۲	۵	۱	۲۷۰	۸۱۸ ۲۰-۲۴ ساله
	۶۷۱	۳۲	۷	۹۷۹	۱۶۸۹ ۲۵-۲۹ ساله
۱	۶۰۶	۶۸	۲۳	۱۷۳۸	۲۴۳۶ ۳۰-۳۴ ساله
	۵۲۸	۱۰۶	۹۲	۳۲۰۷	۳۹۳۳ ۳۵-۳۹ ساله
	۴۹۳	۱۳۷	۲۴۰	۵۸۹۴	۶۷۶۴ ۴۰-۴۴ ساله
۱	۳۵۹	۱۵۹	۶۶۶	۹۲۵۴	۱۰۴۳۹ ۴۵-۴۹ ساله
۱	۲۱۸	۱۴۹	۱۱۹۵	۱۰۵۴۸	۱۲۱۱۱ ۵۰-۵۴ ساله
۱	۱۴۴	۱۲۸	۱۹۵۹	۱۱۳۲۴	۱۳۵۵۶ ۵۵-۵۹ ساله
	۶۴	۷۸	۲۶۶۷	۸۸۷۵	۱۱۶۸۴ ۶۰-۶۴ ساله
۵	۱۲۱	۱۶۹	۱۴۲۳۹	۱۸۴۳۸	۳۲۹۷۲ ۶۵ ساله و بیش تر
۱	۱۹۳۵	۲۲۶	۱۹۱۱	۲۶۲۹۵	۳۰۳۶۸	مرد
	۱۵۴			۳	۱۵۷ ۱۰-۱۴ ساله
	۲۲۵	۲	۱	۸	۲۳۶ ۱۵-۱۹ ساله
	۳۴۷		۱	۹۵	۴۴۳ ۲۰-۲۴ ساله
	۳۸۲	۱۲	۲	۴۰۱	۷۹۷ ۲۵-۲۹ ساله
۱	۲۸۷	۲۵	۲	۶۷۰	۹۸۵ ۳۰-۳۴ ساله
	۱۶۷	۳۱	۶	۹۸۸	۱۱۹۲ ۳۵-۳۹ ساله
	۱۵۰	۲۲	۶	۱۶۱۴	۱۷۹۲ ۴۰-۴۴ ساله
	۸۱	۳۰	۲۲	۲۶۲۰	۲۷۵۳ ۴۵-۴۹ ساله
	۵۴	۲۱	۴۰	۲۹۲۱	۳۰۳۶ ۵۰-۵۴ ساله
	۳۵	۲۱	۶۹	۳۶۶۲	۳۷۸۷ ۵۵-۵۹ ساله
	۱۷	۱۶	۹۹	۲۹۳۹	۳۰۷۱ ۶۰-۶۴ ساله
	۳۶	۴۶	۱۶۶۳	۱۰۳۷۴	۱۲۱۱۹ ۶۵ ساله و بیش تر
۸	۲۴۶۵	۸۱۰	۱۹۱۸۲	۴۴۳۱۴	۶۶۷۷۹	زن
	۱۲۵		۲	۶	۱۳۳ ۱۰-۱۴ ساله
	۱۵۰	۳	۱	۶۵	۲۱۹ ۱۵-۱۹ ساله
	۱۹۵	۵		۱۷۵	۳۷۵ ۲۰-۲۴ ساله
	۲۸۹	۲۰	۵	۵۷۸	۸۹۲ ۲۵-۲۹ ساله
	۳۱۹	۴۳	۲۱	۱۰۶۸	۱۴۵۱ ۳۰-۳۴ ساله
	۳۶۱	۷۵	۸۶	۲۲۱۹	۲۷۴۱ ۳۵-۳۹ ساله
	۳۴۳	۱۱۵	۲۳۴	۴۲۸۰	۴۹۷۲ ۴۰-۴۴ ساله
۱	۲۷۸	۱۲۹	۶۴۴	۶۶۳۴	۷۶۸۶ ۴۵-۴۹ ساله
۱	۱۶۴	۱۲۸	۱۱۵۵	۷۶۲۷	۹۰۷۵ ۵۰-۵۴ ساله
۱	۱۰۹	۱۰۷	۱۸۹۰	۷۶۶۲	۹۷۶۹ ۵۵-۵۹ ساله
	۴۷	۶۲	۲۵۶۸	۵۹۳۶	۸۶۱۳ ۶۰-۶۴ ساله
۵	۸۵	۱۲۳	۱۲۵۷۶	۸۰۶۴	۲۰۸۵۳ ۶۵ ساله و بیش تر

۲۲ - ۱ - جمعیت ۱۰ ساله و بیش تر بر حسب جنس، سن، وضع سواد و وضع زناشویی (دنباله)(شهری)

اظهاری نشده					جنس و سن	
اظهاری نشده	هرگز ازدواج نکرده	بی همسر		جمع		
		به دلیل طلاق	به دلیل فوت همسر			
۱۳۲	۱			۲۲۴	۳۶۴	مرد و زن
۱۹	۱				۲۰	۱۰-۱۴ ساله
۲۵	۱			۱	۲۷	۱۵-۱۹ ساله
۲۶	۳			۹	۳۸	۲۰-۲۴ ساله
۱۳	۱			۳۰	۴۴	۲۵-۲۹ ساله
۱۲				۲۸	۴۰	۳۰-۳۴ ساله
۵	۱			۳۷	۴۳	۳۵-۳۹ ساله
۸	۱			۲۴	۳۳	۴۰-۴۴ ساله
۳				۲۰	۲۳	۴۵-۴۹ ساله
۳				۲۲	۲۵	۵۰-۵۴ ساله
۱				۲۳	۲۴	۵۵-۵۹ ساله
۶				۱۵	۲۱	۶۰-۶۴ ساله
۱۱				۱۵	۲۶	۶۵ ساله و بیش تر
۱۵	۶			۱۳۳	۲۲۴	مرد
۱۷					۱۷	۱۰-۱۴ ساله
۱۶					۱۶	۱۵-۱۹ ساله
۱۶	۳			۲	۲۱	۲۰-۲۴ ساله
۱۱	۱			۱۳	۲۵	۲۵-۲۹ ساله
۷				۱۶	۲۳	۳۰-۳۴ ساله
۲	۱			۲۲	۲۵	۳۵-۳۹ ساله
۶	۱			۱۹	۲۶	۴۰-۴۴ ساله
۲				۱۷	۱۹	۴۵-۴۹ ساله
۱				۱۱	۱۲	۵۰-۵۴ ساله
۱				۱۳	۱۴	۵۵-۵۹ ساله
۲				۱۰	۱۲	۶۰-۶۴ ساله
۴				۱۰	۱۴	۶۵ ساله و بیش تر
۴۷	۲			۹۱	۱۴۰	زن
۲	۱				۳	۱۰-۱۴ ساله
۹	۱			۱	۱۱	۱۵-۱۹ ساله
۱۰				۷	۱۷	۲۰-۲۴ ساله
۲				۱۷	۱۹	۲۵-۲۹ ساله
۵				۱۲	۱۷	۳۰-۳۴ ساله
۳				۱۵	۱۸	۳۵-۳۹ ساله
۲				۵	۷	۴۰-۴۴ ساله
۱				۳	۴	۴۵-۴۹ ساله
۲				۱۱	۱۳	۵۰-۵۴ ساله
				۱۰	۱۰	۵۵-۵۹ ساله
۴				۵	۹	۶۰-۶۴ ساله
۷				۵	۱۲	۶۵ ساله و بیش تر

۲۳ - ۱ - جمعیت ۱۰ ساله و بیش تر بر حسب جنس، سن، وضع سواد و وضع زناشویی (روستایی)

با سواد						جنس و سن
اظهار نشده	هرگز ازدواج نکرده	بی همسر		دارای همسر	جمع	
		به دلیل طلاق	به دلیل فوت همسر			
۳۸	۹۵۷۹۳	۱۹۳۵	۱۷۵۴	۱۴۵۴۷۱	۲۴۴۹۹۱	مرد وزن
۲	۲۷۸۹۴	۸	۱	۹۲۶	۲۸۸۳۱ ۱۰-۱۴ ساله
۱۳	۲۱۴۲۲	۸۴	۱۲	۵۹۵۲	۲۷۴۸۳ ۱۵-۱۹ ساله
۶	۲۱۰۲۵	۲۵۰	۳۸	۱۴۴۵۱	۳۵۷۷۰ ۲۰-۲۴ ساله
۵	۱۴۲۶۵	۴۲۲	۸۴	۲۴۲۹۳	۳۹۰۶۹ ۲۵-۲۹ ساله
۵	۶۱۷۹	۴۴۲	۱۳۹	۲۶۱۶۲	۳۲۹۲۷ ۳۰-۳۴ ساله
۴	۳۱۵۴	۳۵۴	۱۸۱	۲۳۰۲۶	۲۶۷۱۹ ۳۵-۳۹ ساله
	۱۲۳۴	۱۷۹	۲۰۵	۱۷۳۱۶	۱۸۹۳۴ ۴۰-۴۴ ساله
	۴۳۵	۱۰۰	۲۱۸	۱۳۳۳۷	۱۴۰۹۰ ۴۵-۴۹ ساله
	۱۱۹	۴۸	۲۰۶	۷۷۸۷	۸۱۶۰ ۵۰-۵۴ ساله
	۴۵	۲۲	۱۴۳	۵۱۰۱	۵۳۱۱ ۵۵-۵۹ ساله
۱	۱۰	۱۰	۱۱۹	۳۰۳۵	۳۱۷۵ ۶۰-۶۴ ساله
۲	۱۱	۱۶	۴۰۸	۴۰۸۵	۴۵۲۲ ۶۵ ساله و بیش تر
۲۸	۶۰۱۲۴	۷۳۴	۴۹۱	۷۹۷۱۱	۱۴۱۰۸۸	مرد
۲	۱۴۷۷۵	۴	۱	۲۷۱	۱۵۰۵۳ ۱۰-۱۴ ساله
۹	۱۴۱۲۱	۸	۳	۴۹۰	۱۴۶۳۱ ۱۵-۱۹ ساله
۶	۱۶۳۰۳	۵۴	۳	۴۴۰۴	۲۰۷۷۰ ۲۰-۲۴ ساله
۴	۱۰۳۷۴	۱۵۰	۱۹	۱۱۷۱۱	۲۲۲۵۸ ۲۵-۲۹ ساله
۳	۳۱۳۵	۱۷۸	۲۰	۱۴۱۶۶	۱۷۵۰۲ ۳۰-۳۴ ساله
۲	۹۷۰	۱۵۲	۲۴	۱۳۳۲۲	۱۴۴۷۰ ۳۵-۳۹ ساله
	۲۶۷	۸۶	۲۵	۱۰۴۸۳	۱۰۸۶۱ ۴۰-۴۴ ساله
	۱۱۲	۴۸	۳۸	۹۰۰۷	۹۲۰۵ ۴۵-۴۹ ساله
	۳۱	۲۲	۳۰	۵۵۳۳	۵۶۱۶ ۵۰-۵۴ ساله
	۲۳	۱۱	۳۵	۳۹۶۷	۴۰۳۶ ۵۵-۵۹ ساله
۱	۵	۸	۳۶	۲۵۸۴	۲۶۳۴ ۶۰-۶۴ ساله
۱	۸	۱۳	۲۵۷	۳۷۷۳	۴۰۵۲ ۶۵ ساله و بیش تر
۱۰	۳۵۶۶۹	۱۲۰۱	۱۲۶۳	۶۵۷۶۰	۱۰۳۹۰۳	زن
	۱۳۱۱۹	۴		۶۵۵	۱۳۷۷۸ ۱۰-۱۴ ساله
۴	۷۳۰۱	۷۶	۹	۵۴۶۲	۱۲۸۵۲ ۱۵-۱۹ ساله
	۴۷۲۲	۱۹۶	۳۵	۱۰۰۴۷	۱۵۰۰۰ ۲۰-۲۴ ساله
۱	۳۸۹۱	۲۷۲	۶۵	۱۲۵۸۲	۱۶۸۱۱ ۲۵-۲۹ ساله
۲	۳۰۴۴	۲۶۴	۱۱۹	۱۱۹۹۶	۱۵۴۲۵ ۳۰-۳۴ ساله
۲	۲۱۸۴	۲۰۲	۱۵۷	۹۷۰۴	۱۲۲۴۹ ۳۵-۳۹ ساله
	۹۶۷	۹۳	۱۸۰	۶۸۳۳	۸۰۷۳ ۴۰-۴۴ ساله
	۳۲۳	۵۲	۱۸۰	۴۳۳۰	۴۸۸۵ ۴۵-۴۹ ساله
	۸۸	۲۶	۱۷۶	۲۲۵۴	۲۵۴۴ ۵۰-۵۴ ساله
	۲۲	۱۱	۱۰۸	۱۱۳۴	۱۲۷۵ ۵۵-۵۹ ساله
	۵	۲	۸۳	۴۵۱	۵۴۱ ۶۰-۶۴ ساله
۱	۳	۳	۱۵۱	۳۱۲	۴۷۰ ۶۵ ساله و بیش تر

۲۳ - ۱ - جمعیت ۱۰ ساله و بیش تر بر حسب جنس، سن، وضع سواد و وضع زناشویی (دنباله) (روستایی)

بی سواد						جنس و سن
اظهار نشده	هرگز ازدواج نکرده	بی همسر		دارای همسر	جمع	
		به دلیل طلاق	به دلیل فوت همسر			
۱۸	۵۴۷۵	۵۱۷	۱۵۴۰۸	۷۱۵۳۲	۹۲۹۵۰	مرد وزن
	۲۴۲		۱	۱۶	۲۵۹ ۱۰-۱۴ ساله
۲	۴۷۷	۱		۱۵۰	۶۳۰ ۱۵-۱۹ ساله
	۷۱۷	۷	۶	۵۴۸	۱۲۷۸ ۲۰-۲۴ ساله
۲	۸۳۰	۲۵	۱۶	۱۴۲۸	۲۳۰۱ ۲۵-۲۹ ساله
	۸۰۵	۴۷	۲۹	۲۳۸۵	۳۲۶۶ ۳۰-۳۴ ساله
	۸۵۴	۸۱	۸۶	۴۰۴۷	۵۰۶۸ ۳۵-۳۹ ساله
	۶۶۱	۷۱	۲۲۳	۶۵۶۳	۷۵۱۸ ۴۰-۴۴ ساله
۲	۳۹۲	۷۲	۴۶۴	۸۷۳۵	۹۶۶۵ ۴۵-۴۹ ساله
۱	۱۹۱	۵۷	۷۹۱	۹۲۶۳	۱۰۳۰۳ ۵۰-۵۴ ساله
۱	۱۰۶	۴۰	۱۳۷۵	۱۰۴۶۱	۱۱۹۸۳ ۵۵-۵۹ ساله
۱	۵۳	۳۳	۲۰۰۱	۸۸۲۰	۱۰۹۰۸ ۶۰-۶۴ ساله
۹	۱۴۷	۸۳	۱۰۴۱۶	۱۹۱۱۶	۲۹۷۷۱ ۶۵ ساله و بیش تر
۷	۲۰۶۳	۱۵۳	۲۰۴۳	۲۹۰۹۴	۳۳۳۶۰	مرد
	۱۴۰		۱	۴	۱۴۵ ۱۰-۱۴ ساله
۲	۲۹۱			۱۸	۳۱۱ ۱۵-۱۹ ساله
	۴۵۱	۲		۱۳۴	۵۸۷ ۲۰-۲۴ ساله
۲	۴۳۱	۷	۲	۴۹۹	۹۴۱ ۲۵-۲۹ ساله
	۲۴۳	۱۷	۴	۹۰۱	۱۱۶۵ ۳۰-۳۴ ساله
	۱۸۳	۳۱	۱۶	۱۴۰۶	۱۶۳۶ ۳۵-۳۹ ساله
	۱۰۷	۱۹	۱۸	۱۹۷۹	۲۱۲۳ ۴۰-۴۴ ساله
۱	۵۶	۲۲	۲۷	۲۷۱۰	۲۸۱۶ ۴۵-۴۹ ساله
	۳۸	۱۱	۴۷	۲۷۸۰	۲۸۷۶ ۵۰-۵۴ ساله
	۲۸	۶	۷۶	۳۷۱۱	۳۸۲۱ ۵۵-۵۹ ساله
	۱۹	۴	۱۰۶	۳۲۰۸	۳۳۳۷ ۶۰-۶۴ ساله
۲	۷۶	۳۴	۱۷۴۶	۱۱۷۴۴	۱۳۶۰۲ ۶۵ ساله و بیش تر
۱۱	۳۴۱۲	۳۶۴	۱۳۳۶۵	۴۲۴۳۸	۵۹۵۹۰	زن
	۱۰۲			۱۲	۱۱۴ ۱۰-۱۴ ساله
	۱۸۶	۱		۱۳۲	۳۱۹ ۱۵-۱۹ ساله
	۲۶۶	۵	۶	۴۱۴	۶۹۱ ۲۰-۲۴ ساله
	۳۹۹	۱۸	۱۴	۹۲۹	۱۳۶۰ ۲۵-۲۹ ساله
	۵۶۲	۳۰	۲۵	۱۴۸۴	۲۱۰۱ ۳۰-۳۴ ساله
	۶۷۱	۵۰	۷۰	۲۶۴۱	۳۴۳۲ ۳۵-۳۹ ساله
	۵۵۴	۵۲	۲۰۵	۴۵۸۴	۵۳۹۵ ۴۰-۴۴ ساله
۱	۳۳۶	۵۰	۴۳۷	۶۰۲۵	۶۸۴۹ ۴۵-۴۹ ساله
۱	۱۵۳	۴۶	۷۴۴	۶۴۸۳	۷۴۲۷ ۵۰-۵۴ ساله
۱	۷۸	۳۴	۱۲۹۹	۶۷۵۰	۸۱۶۲ ۵۵-۵۹ ساله
۱	۳۴	۲۹	۱۸۹۵	۵۶۱۲	۷۵۷۱ ۶۰-۶۴ ساله
۷	۷۱	۴۹	۸۶۷۰	۷۳۷۲	۱۶۱۶۹ ۶۵ ساله و بیش تر

۲۳ - ۱ - جمعیت ۱۰ ساله و بیش تر بر حسب جنس، سن، وضع سواد و وضع زناشویی (دنباله) (روستایی)

اظهاری نشده						جنس و سن
اظهاری نشده	هرگز ازدواج نکرده	بی همسر		دارای همسر	جمع	
		به دلیل طلاق	به دلیل فوت همسر			
۷۶	۴	۱	۵	۹۱	۱۸۴	مرد و زن
۱۲					۱۲ ۱۰-۱۴ ساله
۱۰				۲	۱۲ ۱۵-۱۹ ساله
۱۳	۲			۶	۲۱ ۲۰-۲۴ ساله
۸	۲			۱۳	۲۳ ۲۵-۲۹ ساله
۲				۱۹	۲۱ ۳۰-۳۴ ساله
۸				۸	۱۶ ۳۵-۳۹ ساله
۱		۱		۱۴	۱۶ ۴۰-۴۴ ساله
۱				۶	۷ ۴۵-۴۹ ساله
۳				۸	۱۱ ۵۰-۵۴ ساله
۳			۲	۷	۱۲ ۵۵-۵۹ ساله
۳				۸	۱۱ ۶۰-۶۴ ساله
۱۲			۳	۷	۲۲ ۶۵ ساله و بیش تر
۴۹	۳		۱	۵۱	۱۰۴	مرد
۸					۸ ۱۰-۱۴ ساله
۹					۹ ۱۵-۱۹ ساله
۱۱	۲			۲	۱۵ ۲۰-۲۴ ساله
۴	۱			۵	۱۰ ۲۵-۲۹ ساله
۱				۱۱	۱۲ ۳۰-۳۴ ساله
۴				۴	۸ ۳۵-۳۹ ساله
				۹	۹ ۴۰-۴۴ ساله
				۵	۵ ۴۵-۴۹ ساله
۳				۵	۸ ۵۰-۵۴ ساله
۲					۲ ۵۵-۵۹ ساله
				۶	۶ ۶۰-۶۴ ساله
۷			۱	۴	۱۲ ۶۵ ساله و بیش تر
۲۷	۱	۱	۴	۴۷	۸۰	زن
۴					۴ ۱۰-۱۴ ساله
۱				۲	۳ ۱۵-۱۹ ساله
۲				۴	۶ ۲۰-۲۴ ساله
۴	۱			۸	۱۳ ۲۵-۲۹ ساله
۱				۸	۹ ۳۰-۳۴ ساله
۴				۴	۸ ۳۵-۳۹ ساله
۱		۱		۵	۷ ۴۰-۴۴ ساله
۱				۱	۲ ۴۵-۴۹ ساله
				۳	۳ ۵۰-۵۴ ساله
۱			۲	۷	۱۰ ۵۵-۵۹ ساله
۳				۲	۵ ۶۰-۶۴ ساله
۵			۲	۳	۱۰ ۶۵ ساله و بیش تر

۲۴ - ۱ - جمعیت ۱۰ ساله و بیش تر هرگز ازدواج نکرده بر حسب جنس، سن و سطح سواد (دنباله) (کل)

باسواد					جمع	جنس و وضع زناشویی
سیکل دوم / متوسطه / متوسطه / فاقد مدرک دیپلم / ۲	سیکل اول / راهنمایی / پایان راهنمایی / متوسطه ۱	ابتدایی / پایان ابتدایی / سوادآموزی	جمع	جمع		
۴۰۶۰۰	۷۲۳۹۳	۵۱۷۳۹	۳۰۵۲۶۲	۳۱۵۱۴۹	مرد و زن	
۱۲۵۲	۴۳۲۲۹	۴۳۱۱۵	۸۸۱۱۸	۸۸۶۴۰	۱۰-۱۴ ساله	
۲۷۴۸۵	۱۲۹۱۲	۲۵۴۳	۷۲۵۵۹	۷۳۴۱۲	۱۵-۱۹ ساله	
۵۸۵۳	۶۴۰۶	۲۸۹۲	۶۴۱۳۸	۶۵۴۰۲	۲۰-۲۴ ساله	
۳۷۱۴	۵۱۸۳	۲۹۱۹	۴۴۸۸۰	۴۶۳۸۴	۲۵-۲۹ ساله	
۱۴۱۹	۲۵۸۹	۲۶۳۴	۲۰۶۷۳	۲۲۰۸۴	۳۰-۳۴ ساله	
۸۷۷	۲۰۷۴	۴۶۳۶	۱۴۸۹۴	۱۹۲۲۷	۳۵ ساله و بیش تر	
۲۶۵۷۹	۴۳۱۵۳	۲۹۳۱۵	۱۸۳۳۴۳	۱۸۷۳۵۰	مرد	
۶۵۰	۲۲۵۷۰	۲۲۰۹۷	۴۵۶۰۱	۴۵۸۹۵	۱۰-۱۴ ساله	
۱۶۳۸۵	۸۰۴۶	۱۵۳۱	۴۳۲۷۶	۴۳۷۹۲	۱۵-۱۹ ساله	
۴۹۸۹	۵۴۴۵	۲۰۸۹	۴۴۶۸۹	۴۵۴۹۲	۲۰-۲۴ ساله	
۳۰۱۷	۴۲۵۱	۱۷۳۹	۳۱۷۶۷	۳۲۵۸۲	۲۵-۲۹ ساله	
۱۰۳۱	۱۷۶۰	۹۵۳	۱۲۰۸۱	۱۲۶۱۱	۳۰-۳۴ ساله	
۵۰۷	۱۰۸۱	۹۰۶	۵۹۲۹	۶۹۷۸	۳۵ ساله و بیش تر	
۱۴۰۲۱	۲۹۲۴۰	۲۹۴۲۴	۱۲۱۹۱۹	۱۲۷۷۹۹	زن	
۶۰۲	۲۰۶۵۹	۲۱۰۱۸	۴۲۵۱۷	۴۲۷۴۵	۱۰-۱۴ ساله	
۱۱۱۰۰	۴۸۶۶	۱۰۱۲	۲۹۲۸۳	۲۹۶۲۰	۱۵-۱۹ ساله	
۸۶۴	۹۶۱	۸۰۳	۱۹۴۴۹	۱۹۹۱۰	۲۰-۲۴ ساله	
۶۹۷	۹۳۲	۱۱۸۰	۱۳۱۱۳	۱۳۸۰۲	۲۵-۲۹ ساله	
۳۸۸	۸۲۹	۱۶۸۱	۸۵۹۲	۹۴۷۳	۳۰-۳۴ ساله	
۳۷۰	۹۹۳	۳۷۳۰	۸۹۶۵	۱۲۲۴۹	۳۵ ساله و بیش تر	

باسواد				دیپلم، پیش دانشگاهی	جنس و وضع زناشویی
بی سواد	سایر دوره‌های تحصیلی، دوره تحصیلی نامشخص و اظهارنشده	عالی	اظهارنشده		
۱۲	۹۸۷۵	۱۴۱۰	۷۶۹۳۸	۵۵۱۸۲	مرد و زن
۱	۵۲۱	۵۱۷	۵	۵	۱۰-۱۴ ساله
۱	۸۵۲	۳۸۸	۸۸۲۴	۲۰۴۰۷	۱۵-۱۹ ساله
۵	۱۲۵۹	۳۲۳	۳۱۷۱۰	۱۶۹۵۴	۲۰-۲۴ ساله
۳	۱۵۰۱	۹۹	۲۲۹۸۲	۹۹۸۳	۲۵-۲۹ ساله
	۱۴۱۱	۴۰	۹۳۶۱	۴۶۳۰	۳۰-۳۴ ساله
۲	۴۳۳۱	۴۳	۴۰۵۶	۳۲۰۸	۳۵ ساله و بیش تر
۹	۳۹۹۸	۸۰۳	۴۶۷۳۴	۳۶۷۵۹	مرد
	۲۹۴	۲۸۰	۴	۴	۱۰-۱۴ ساله
	۵۱۶	۲۰۹	۵۴۰۹	۱۱۶۹۶	۱۵-۱۹ ساله
۵	۷۹۸	۱۹۳	۱۹۲۹۲	۱۲۶۸۱	۲۰-۲۴ ساله
۲	۸۱۳	۷۷	۱۴۸۶۸	۷۸۱۵	۲۵-۲۹ ساله
	۵۳۰	۲۴	۵۳۴۹	۲۹۶۴	۳۰-۳۴ ساله
۲	۱۰۴۷	۲۰	۱۸۱۲	۱۶۰۳	۳۵ ساله و بیش تر
۳	۵۸۷۷	۶۰۷	۳۰۲۰۴	۱۸۴۲۳	زن
۱	۲۲۷	۲۳۷	۱	۱	۱۰-۱۴ ساله
۱	۳۳۶	۱۷۹	۳۴۱۵	۸۷۱۱	۱۵-۱۹ ساله
	۴۶۱	۱۳۰	۱۲۴۱۸	۴۲۷۳	۲۰-۲۴ ساله
۱	۶۸۸	۲۲	۸۱۱۴	۲۱۶۸	۲۵-۲۹ ساله
	۸۸۱	۱۶	۴۰۱۲	۱۶۶۶	۳۰-۳۴ ساله
	۳۲۸۴	۲۳	۲۲۴۴	۱۶۰۵	۳۵ ساله و بیش تر

اطلاعات خانوارهای غیرساکن در جدول کل درج شده است.

۲۴ - ۱ - جمعیت ۱۰ ساله و بیش تر هرگز ازدواج نکرده بر حسب جنس، سن و سطح سواد (دنباله) (نقاط شهری)

باسواد				جمع	جنس و وضع زناشویی
سیکل دوم / متوسطه / متوسطه	سیکل اول / راهنمایی /	ابتدایی / پایان	جمع		
۲ / فاقد مدرک دیپلم	پایان راهنمایی / متوسطه ۱	ابتدایی / سوادآموزی			
۲۷۹۹۲	۴۶۱۴۶	۳۳۷۲۵	۲۰۹۴۴۶	۲۱۳۸۵۴	مرد وزن
۹۲۶	۳۰۹۵۴	۲۸۰۸۸	۶۰۲۱۳	۶۰۴۹۳ ۱۰ - ۱۴ ساله
۲۰۳۱۰	۷۰۰۷	۸۲۳	۵۱۱۳۰	۵۱۵۰۶ ۱۵ - ۱۹ ساله
۳۰۴۵	۲۶۹۴	۹۱۶	۴۳۱۱۲	۴۳۶۵۷ ۲۰ - ۲۴ ساله
۲۱۴۱	۲۶۰۵	۹۷۷	۳۰۶۱۲	۳۱۲۸۴ ۲۵ - ۲۹ ساله
۹۴۴	۱۵۳۵	۹۸۳	۱۴۴۹۴	۱۵۱۰۰ ۳۰ - ۳۴ ساله
۶۲۶	۱۳۵۱	۱۹۳۸	۹۸۸۵	۱۱۸۱۴ ۳۵ ساله و بیش تر
۱۷۵۲۸	۲۶۵۴۹	۱۷۴۹۳	۱۲۳۲۰۳	۱۲۵۱۴۴	مرد
۴۶۷	۱۵۷۷۹	۱۴۴۳۴	۳۰۸۱۹	۳۰۹۷۳ ۱۰ - ۱۴ ساله
۱۱۵۶۸	۴۲۴۵	۵۴۵	۲۹۱۵۱	۲۹۳۷۶ ۱۵ - ۱۹ ساله
۲۶۱۷	۲۳۵۱	۷۵۳	۲۸۳۸۵	۲۸۷۳۵ ۲۰ - ۲۴ ساله
۱۷۸۱	۲۲۲۹	۶۸۵	۲۱۳۹۰	۲۱۷۷۳ ۲۵ - ۲۹ ساله
۷۱۷	۱۱۵۴	۵۱۳	۸۹۴۶	۹۲۳۳ ۳۰ - ۳۴ ساله
۳۷۸	۷۹۱	۵۶۳	۴۵۱۲	۵۰۵۴ ۳۵ ساله و بیش تر
۱۰۴۶۴	۱۹۵۹۷	۱۶۲۳۲	۸۶۲۴۳	۸۸۷۱۰	زن
۴۵۹	۱۵۱۷۵	۱۳۶۵۴	۲۹۳۹۴	۲۹۵۲۰ ۱۰ - ۱۴ ساله
۸۷۴۲	۲۷۶۲	۲۷۸	۲۱۹۷۹	۲۲۱۳۰ ۱۵ - ۱۹ ساله
۴۲۸	۳۴۳	۱۶۳	۱۴۷۲۷	۱۴۹۲۲ ۲۰ - ۲۴ ساله
۳۶۰	۳۷۶	۲۹۲	۹۲۲۲	۹۵۱۱ ۲۵ - ۲۹ ساله
۲۲۷	۳۸۱	۴۷۰	۵۵۴۸	۵۸۶۷ ۳۰ - ۳۴ ساله
۲۴۸	۵۶۰	۱۳۷۵	۵۳۷۳	۶۷۶۰ ۳۵ ساله و بیش تر

باسواد				دیپلم، پیش دانشگاهی	جنس و وضع زناشویی
بی سواد	سایر دوره‌های تحصیلی، دوره تحصیلی نامشخص و اظهارنشده	عالی	جمع		
۱	۴۴۰۰	۷۷۰	۶۲۳۷۰	۳۸۴۴۳	مرد وزن
۱	۲۷۹	۲۴۰	۵ ۱۰ - ۱۴ ساله	
۱	۳۷۵	۲۲۲	۷۴۰۵	۱۵۳۶۳ ۱۵ - ۱۹ ساله
۳	۵۴۲	۲۲۵	۲۵۶۰۶	۱۰۶۲۶ ۲۰ - ۲۴ ساله
۱	۶۷۱	۵۱	۱۸۲۷۴	۶۵۶۴ ۲۵ - ۲۹ ساله
	۶۰۶	۱۸	۷۶۵۵	۳۳۵۹ ۳۰ - ۳۴ ساله
۲	۱۹۲۷	۱۴	۳۴۲۵	۲۵۳۱ ۳۵ ساله و بیش تر
۶	۱۹۳۵	۴۳۸	۳۶۴۸۷	۲۴۷۰۸	مرد
	۱۵۴	۱۳۵	۴ ۱۰ - ۱۴ ساله	
	۲۲۵	۱۱۷	۴۳۳۹	۸۳۳۷ ۱۵ - ۱۹ ساله
۳	۳۴۷	۱۲۸	۱۴۸۰۶	۷۷۳۰ ۲۰ - ۲۴ ساله
۱	۳۸۲	۴۱	۱۱۴۸۱	۵۱۷۳ ۲۵ - ۲۹ ساله
	۲۸۷	۱۱	۴۳۶۸	۲۱۸۳ ۳۰ - ۳۴ ساله
۲	۵۴۰	۶	۱۴۸۹	۱۲۸۵ ۳۵ ساله و بیش تر
۲	۲۴۶۵	۳۳۲	۲۵۸۸۳	۱۳۷۳۵	زن
۱	۱۲۵	۱۰۵	۱ ۱۰ - ۱۴ ساله	
۱	۱۵۰	۱۰۵	۳۰۶۶	۷۰۲۶ ۱۵ - ۱۹ ساله
	۱۹۵	۹۷	۱۰۸۰۰	۲۸۹۶ ۲۰ - ۲۴ ساله
	۲۸۹	۱۰	۶۷۹۳	۱۳۹۱ ۲۵ - ۲۹ ساله
	۳۱۹	۷	۳۲۸۷	۱۱۷۶ ۳۰ - ۳۴ ساله
	۱۳۸۷	۸	۱۹۳۶	۱۲۴۶ ۳۵ ساله و بیش تر

۲۴ - ۱ - جمعیت ۱۰ ساله و بیش تر هرگز ازدواج نکرده بر حسب جنس، سن و سطح سواد (دنباله) (نقاط روستایی)

جنس و وضع زناشویی	جمع	باسواد			
		جمع	ابتدایی/ پایان ابتدایی/ سوادآموزی	سیکل اول / راهنمایی/ پایان راهنمایی/ متوسطه ۱	سیکل دوم / متوسطه / متوسطه ۲ / فاقد مدرک دیپلم
مرد وزن	۱۰۱۲۷۲	۹۵۷۹۳	۲۵۰۰۰	۲۶۲۴۴	۱۲۶۰۷
..... ۱۰ - ۱۴ ساله	۲۸۱۳۶	۲۷۸۹۴	۱۵۰۱۸	۱۲۲۷۴	۳۲۶
..... ۱۵ - ۱۹ ساله	۲۱۸۹۹	۲۱۴۲۲	۱۷۱۷	۵۹۰۴	۷۱۷۴
..... ۲۰ - ۲۴ ساله	۲۱۷۴۴	۲۱۰۲۵	۱۹۷۶	۳۷۱۲	۲۸۰۸
..... ۲۵ - ۲۹ ساله	۱۵۰۹۷	۱۴۲۶۵	۱۹۴۱	۲۵۷۷	۱۵۷۳
..... ۳۰ - ۳۴ ساله	۶۹۸۴	۶۱۷۹	۱۶۵۱	۱۰۵۴	۴۷۵
..... ۳۵ ساله و بیش تر	۷۴۱۲	۵۰۰۸	۲۶۹۷	۷۲۳	۲۵۱
مرد	۶۲۱۹۰	۶۰۱۲۴	۱۱۸۱۴	۱۶۶۰۲	۹۰۵۰
..... ۱۰ - ۱۴ ساله	۱۴۹۱۵	۱۴۷۷۵	۷۶۵۸	۶۷۹۰	۱۸۳
..... ۱۵ - ۱۹ ساله	۱۴۴۱۲	۱۴۱۲۱	۹۸۵	۳۸۰۱	۴۸۱۶
..... ۲۰ - ۲۴ ساله	۱۶۷۵۶	۱۶۳۰۳	۱۳۳۶	۳۰۹۴	۲۳۷۲
..... ۲۵ - ۲۹ ساله	۱۰۸۰۶	۱۰۳۷۴	۱۰۵۳	۲۰۲۱	۱۲۳۶
..... ۳۰ - ۳۴ ساله	۳۳۷۸	۳۱۳۵	۴۴۰	۶۰۶	۳۱۴
..... ۳۵ ساله و بیش تر	۱۹۲۳	۱۴۱۶	۳۴۲	۲۹۰	۱۲۹
زن	۳۹۰۸۲	۳۵۶۶۹	۱۳۱۸۶	۹۶۴۲	۳۵۵۷
..... ۱۰ - ۱۴ ساله	۱۳۲۲۱	۱۳۱۱۹	۷۳۶۰	۵۴۸۴	۱۴۳
..... ۱۵ - ۱۹ ساله	۷۴۸۷	۷۳۰۱	۷۳۲	۲۱۰۳	۲۳۵۸
..... ۲۰ - ۲۴ ساله	۴۹۸۸	۴۷۲۲	۶۴۰	۶۱۸	۴۳۶
..... ۲۵ - ۲۹ ساله	۴۲۹۱	۳۸۹۱	۸۸۸	۵۵۶	۳۳۷
..... ۳۰ - ۳۴ ساله	۳۶۰۶	۳۰۴۴	۱۲۱۱	۴۴۸	۱۶۱
..... ۳۵ ساله و بیش تر	۵۴۸۹	۳۵۹۲	۲۳۵۵	۴۳۳	۱۲۲

جنس و وضع زناشویی	دیپلم، پیش دانشگاهی	باسواد		
		عالی	سایر دوره‌های تحصیلی، دوره تحصیلی نامشخص و اظهارنشده	بی سواد
مرد وزن	۱۶۷۳۷	۱۴۵۶۸	۶۳۷	۵۴۷۵
..... ۱۰ - ۱۴ ساله	۵۰۴۳	۱۴۱۹	۲۷۶	۲۴۲
..... ۱۵ - ۱۹ ساله	۶۳۲۷	۶۱۰۴	۹۸	۴۷۷
..... ۲۰ - ۲۴ ساله	۳۴۱۹	۴۷۰۸	۴۷	۸۳۰
..... ۲۵ - ۲۹ ساله	۱۲۷۱	۱۷۰۶	۲۲	۸۰۵
..... ۳۰ - ۳۴ ساله	۶۷۷	۶۳۱	۲۹	۲۴۰۴
مرد	۱۲۰۴۹	۱۰۲۴۷	۳۶۲	۲۰۶۳
..... ۱۰ - ۱۴ ساله	۳۳۵۸	۱۰۷۰	۹۱	۱۴۰
..... ۱۵ - ۱۹ ساله	۴۹۵۰	۴۴۸۶	۶۵	۲۹۱
..... ۲۰ - ۲۴ ساله	۲۶۴۲	۳۳۸۷	۳۵	۴۳۱
..... ۲۵ - ۲۹ ساله	۷۸۱	۹۸۱	۱۳	۲۴۳
..... ۳۰ - ۳۴ ساله و بیش تر	۳۱۸	۳۲۳	۱۴	۵۰۷
زن	۴۶۸۸	۴۳۲۱	۲۷۵	۳۴۱۲
..... ۱۰ - ۱۴ ساله	۱۶۸۵	۳۴۹	۱۳۲	۱۰۲
..... ۱۵ - ۱۹ ساله	۱۳۷۷	۱۶۱۸	۳۳	۱۸۶
..... ۲۰ - ۲۴ ساله	۷۷۷	۱۳۲۱	۱۲	۳۹۹
..... ۲۵ - ۲۹ ساله	۴۹۰	۷۲۵	۹	۵۶۲
..... ۳۰ - ۳۴ ساله و بیش تر	۳۵۹	۳۰۸	۱۵	۱۸۹۷

۲۵ - ۱ - جمعیت ۱۰ ساله و بیش تر بر حسب جنس، وضع زناشویی و سطح سواد(کل)

باسواد				جمع	جنس و وضع زناشویی
سیکل دوم / متوسطه / متوسطه ابتدایی / پایان / فاقد مدرک دیپلم / ۲	سیکل اول / راهنمایی / پایان / راهنمایی / متوسطه ۱	ابتدایی / پایان / ابتدایی / سوادآموزی	جمع		
۱۵۶۳۰	۱۷۱۷۷۲	۲۲۵۳۲۰	۱۶۹۹۶۶	۱۰۶۰۶۶۴	مرد و زن
۴۳۵۶۴	۱۰۳۰۴۱	۱۵۸۶۵۳	۵۴۵۲۰۷	۶۸۷۷۱۹	دارای همسر
۴۸۷	۱۴۰۹	۵۶۵۴	۹۶۰۳	۴۶۱۱۳	بی همسر بدلیل فوت همسر
۹۷۲	۱۹۱۴	۲۲۵۴	۹۸۲۶	۱۱۳۸۰	بی همسر بدلیل طلاق
۴۰۶۰۰	۷۲۳۹۳	۵۸۷۳۹	۳۰۵۲۶۲	۳۱۵۱۴۹	هرگز ازدواج نکرده
۷	۱۵	۲۰	۶۸	۳۰۳	اظهارنشده
۴۸۴۲۲	۱۰۱۰۴۰	۱۱۳۴۱۱	۴۷۶۹۶۹	۵۴۱۰۴۹	مرد
۲۱۳۸۵	۵۶۸۹۵	۸۲۳۱۸	۲۸۸۳۴۳	۳۴۳۹۳۹	دارای همسر
۹۴	۲۲۱	۱۰۲۶	۱۷۴۲	۵۶۹۸	بی همسر بدلیل فوت همسر
۳۵۹	۷۵۹	۷۴۰	۳۴۹۲	۳۸۷۱	بی همسر بدلیل طلاق
۲۶۵۷۹	۴۳۱۵۳	۲۹۳۱۵	۱۸۳۳۴۳	۱۸۷۳۵۰	هرگز ازدواج نکرده
۵	۱۲	۱۲	۴۹	۱۹۱	اظهارنشده
۳۷۲۰۸	۷۷۷۳۲	۱۱۱۹۰۹	۳۹۲۹۹۷	۵۱۹۶۱۵	زن
۲۲۱۷۹	۴۶۱۴۶	۷۶۳۳۵	۲۵۶۸۶۴	۳۴۳۷۸۰	دارای همسر
۳۹۳	۱۱۸۸	۴۶۲۸	۷۸۶۱	۴۰۴۱۵	بی همسر بدلیل فوت همسر
۶۱۳	۱۱۵۵	۱۵۱۴	۶۳۳۴	۷۵۰۹	بی همسر بدلیل طلاق
۱۴۰۲۱	۲۹۲۴۰	۲۹۴۲۴	۱۲۱۹۱۹	۱۲۷۷۹۹	هرگز ازدواج نکرده
۲	۳	۸	۱۹	۱۱۲	اظهارنشده

باسواد				دیپلم، پیش دانشگاهی	عالی	سایر دوره‌های تحصیلی، دوره تحصیلی نامشخص و اظهارنشده	بی سواد	اظهارنشده	جنس و وضع زناشویی
۵۴۱	۱۹۰۱۵۰	۲۶۷۳	۱۹۶۱۴۵	۱۸۱۴۲۶	۱۹۶۱۴۵	۲۶۷۳	۱۹۰۱۵۰	۵۴۱	مرد و زن
۳۲۲	۱۴۲۱۹۰	۱۱۷۴	۱۱۶۲۳۵	۱۲۲۵۴۰	۱۱۶۲۳۵	۱۱۷۴	۱۴۲۱۹۰	۳۲۲	دارای همسر
۵	۳۶۵۰۵	۶۵	۶۹۰	۱۲۹۸	۶۹۰	۶۵	۳۶۵۰۵	۵	بی همسر بدلیل فوت همسر
۱	۱۵۵۳	۲۱	۲۲۷۴	۲۳۹۱	۲۲۷۴	۲۱	۱۵۵۳	۱	بی همسر بدلیل طلاق
۱۲	۹۸۷۵	۱۴۱۰	۷۶۹۳۸	۵۵۱۸۲	۷۶۹۳۸	۱۴۱۰	۹۸۷۵	۱۲	هرگز ازدواج نکرده
۲۰۸	۲۷	۳	۸	۱۵	۸	۳	۲۷	۲۰۸	اظهارنشده
۳۲۸	۶۳۷۵۲	۱۵۶۴	۱۱۴۱۵۵	۹۸۳۷۷	۱۱۴۱۵۵	۱۵۶۴	۶۳۷۵۲	۳۲۸	مرد
۱۸۴	۵۵۴۱۲	۷۳۵	۶۶۴۶۰	۶۰۵۵۰	۶۶۴۶۰	۷۳۵	۵۵۴۱۲	۱۸۴	دارای همسر
۱	۳۹۵۵	۱۸	۱۷۹	۲۰۴	۱۷۹	۱۸	۳۹۵۵	۱	بی همسر بدلیل فوت همسر
	۳۷۹	۷	۷۷۶	۸۵۱	۷۷۶	۷	۳۷۹		بی همسر بدلیل طلاق
۹	۳۹۹۸	۸۰۳	۴۶۷۳۴	۳۶۷۵۹	۴۶۷۳۴	۸۰۳	۳۹۹۸	۹	هرگز ازدواج نکرده
۱۳۴	۸	۱	۶	۱۳	۶	۱	۸	۱۳۴	اظهارنشده
۲۳۰	۱۲۶۳۹۸	۱۱۰۹	۸۱۹۹۰	۸۳۰۴۹	۸۱۹۹۰	۱۱۰۹	۱۲۶۳۹۸	۲۳۰	زن
۱۳۸	۸۶۷۷۸	۴۳۹	۴۹۷۷۵	۶۱۹۹۰	۴۹۷۷۵	۴۳۹	۸۶۷۷۸	۱۳۸	دارای همسر
۴	۳۲۵۵۰	۴۷	۵۱۱	۱۰۹۴	۵۱۱	۴۷	۳۲۵۵۰	۴	بی همسر بدلیل فوت همسر
۱	۱۱۷۴	۱۴	۱۴۹۸	۱۵۴۰	۱۴۹۸	۱۴	۱۱۷۴	۱	بی همسر بدلیل طلاق
۳	۵۸۷۷	۶۰۷	۳۰۲۰۴	۱۸۴۲۳	۳۰۲۰۴	۶۰۷	۵۸۷۷	۳	هرگز ازدواج نکرده
۷۴	۱۹	۲	۲	۲	۲	۲	۱۹	۷۴	اظهارنشده

اطلاعات خانوارهای غیرساکن در جدول کل درج شده است.

۲۵ - ۱ - جمعیت ۱۰ ساله و بیش تر بر حسب جنس، وضع زناشویی و سطح سواد (شهری)

جنس و وضع زناشویی	جمع	باسواد			
		جمع	ابتدایی/ پایان ابتدایی/ سوادآموزی	سیکل اول / راهنمایی / پایان راهنمایی / متوسطه ۱	سیکل دوم / متوسطه / متوسطه ۲ / فاقد مدرک دیپلم
مرد وزن	۷۲۲۴۱۹	۶۲۴۹۰۸	۱۳۲۷۶۰	۱۱۷۰۸۷	۶۰۶۳۷
دارای همسر	۴۷۰۵۲۷	۳۹۹۶۹۴	۹۳۱۵۲	۶۸۳۳۳	۳۱۴۴۱
بی همسر بدلیل فوت همسر	۲۸۹۴۱	۷۸۴۸	۴۳۳۹	۱۱۸۱	۴۱۹
بی همسر بدلیل طلاق	۸۹۲۶	۷۸۹۰	۱۵۳۴	۱۴۲۱	۷۸۰
هرگز ازدواج نکرده	۲۱۳۸۵۴	۲۰۹۴۴۶	۳۳۷۲۵	۴۶۱۴۶	۲۷۹۹۲
اظهارنشده	۱۷۱	۳۰	۱۰	۶	۵
مرد	۳۶۶۴۳۳	۳۳۵۸۴۱	۶۵۸۱۰	۶۴۹۱۷	۳۲۹۱۷
دارای همسر	۲۳۵۰۳۸	۲۰۸۶۱۰	۴۷۱۵۵	۳۷۶۳۳	۱۵۰۳۳
بی همسر بدلیل فوت همسر	۳۱۶۱	۱۲۵۰	۶۵۹	۱۶۹	۷۰
بی همسر بدلیل طلاق	۲۹۸۳	۲۷۵۷	۴۹۷	۵۶۱	۲۸۲
هرگز ازدواج نکرده	۱۲۵۱۴۴	۱۲۳۲۰۳	۱۷۴۹۳	۲۶۵۴۹	۱۷۵۲۸
اظهارنشده	۱۰۷	۲۱	۶	۵	۴
زن	۳۵۵۹۸۶	۲۸۹۰۶۷	۶۶۹۵۰	۵۲۱۷۰	۲۷۷۲۰
دارای همسر	۲۳۵۴۸۹	۱۹۱۰۸۴	۴۵۹۹۷	۳۰۷۰۰	۱۶۴۰۸
بی همسر بدلیل فوت همسر	۲۵۷۸۰	۶۵۹۸	۳۶۸۰	۱۰۱۲	۳۴۹
بی همسر بدلیل طلاق	۵۹۴۳	۵۱۳۳	۱۰۳۷	۸۶۰	۴۹۸
هرگز ازدواج نکرده	۸۸۷۱۰	۸۶۲۴۳	۱۶۲۳۲	۱۹۵۹۷	۱۰۴۶۴
اظهارنشده	۶۴	۹	۴	۱	۱

جنس و وضع زناشویی	دیپلم، پیش دانشگاهی	عالی	باسواد		
			سایر دوره‌های تحصیلی، دوره تحصیلی نامشخص و اظهارنشده	بی سواد	
مرد وزن	۱۴۲۲۶۴	۱۷۰۶۷۹	۱۴۸۱	۹۷۱۴۷	۳۶۴
دارای همسر	۱۰۰۵۵۷	۱۰۵۵۶۳	۶۴۸	۷۰۶۰۹	۲۲۴
بی همسر بدلیل فوت همسر	۱۲۱۳	۶۵۲	۴۴	۲۱۰۹۳	
بی همسر بدلیل طلاق	۲۰۴۴	۲۰۹۲	۱۹	۱۰۳۶	
هرگز ازدواج نکرده	۳۸۴۴۲	۶۲۳۷۰	۷۷۰	۴۴۰۰	۸
اظهارنشده	۷	۲		۹	۱۳۲
مرد	۷۴۳۶۶	۹۶۹۶۲	۸۶۹	۳۰۳۶۸	۲۲۴
دارای همسر	۴۸۷۴۸	۵۹۶۲۵	۴۱۶	۲۶۲۹۵	۱۳۳
بی همسر بدلیل فوت همسر	۱۸۴	۱۶۰	۸	۱۹۱۱	
بی همسر بدلیل طلاق	۷۲۰	۶۹۰	۷	۲۲۶	
هرگز ازدواج نکرده	۲۴۷۰۸	۳۶۴۸۷	۴۳۸	۱۹۳۵	۶
اظهارنشده	۶			۱	۸۵
زن	۶۷۸۹۸	۷۳۷۱۷	۶۱۲	۶۶۷۷۹	۱۴۰
دارای همسر	۵۱۸۰۹	۴۵۹۳۸	۲۳۲	۴۴۳۱۴	۹۱
بی همسر بدلیل فوت همسر	۱۰۲۹	۴۹۲	۳۶	۱۹۱۸۲	
بی همسر بدلیل طلاق	۱۳۲۴	۱۴۰۲	۱۲	۸۱۰	
هرگز ازدواج نکرده	۱۳۷۳۵	۲۵۸۸۳	۳۳۲	۲۴۶۵	۲
اظهارنشده	۱	۲		۸	۴۷

۲۵ - ۱ - جمعیت ۱۰ ساله و بیش تر بر حسب جنس، وضع زناشویی و سطح سواد (روستایی)

باسواد					جمع	جنس و وضع زناشویی
سیکل دوم / متوسطه / متوسطه / فاقد مدرک دیپلم / ۲	سیکل اول / راهنمایی / پایان راهنمایی / متوسطه ۱	ابتدایی / پایان ابتدایی / سوادآموزی	جمع	سیکل دوم / متوسطه / متوسطه / فاقد مدرک دیپلم		
۲۴۹۸۴	۶۱۶۷۷	۹۲۵۱۹	۲۴۴۹۹۱	۳۳۸۱۲۵	مرد وزن	
۱۲۱۱۵	۳۴۷۰۴	۶۵۴۷۵	۱۴۵۴۷۱	۲۱۷۱۰۱	دارای همسر	
۶۸	۲۲۸	۱۳۱۴	۱۷۵۴	۱۷۱۶۷	بی همسر بدلیل فوت همسر	
۱۹۲	۴۹۲	۷۲۰	۱۹۳۵	۲۴۵۳	بی همسر بدلیل طلاق	
۱۲۶۰۷	۲۶۲۴۴	۲۵۰۰۰	۹۵۷۹۳	۱۰۱۲۷۲	هرگز ازدواج نکرده	
۲	۹	۱۰	۳۸	۱۳۲	اظهارنشده	
۱۵۵۰۰	۳۶۱۱۹	۴۷۵۷۷	۱۴۱۰۸۸	۱۷۴۵۵۲	مرد	
۶۳۴۸	۱۹۲۶۱	۳۵۱۴۸	۷۹۷۱۱	۱۰۸۸۵۶	دارای همسر	
۲۴	۵۲	۳۶۶	۴۹۱	۲۵۳۵	بی همسر بدلیل فوت همسر	
۷۷	۱۹۷	۲۴۳	۷۳۴	۸۸۷	بی همسر بدلیل طلاق	
۹۰۵۰	۱۶۶۰۲	۱۱۸۱۴	۶۰۱۲۴	۶۲۱۹۰	هرگز ازدواج نکرده	
۱	۷	۶	۲۸	۸۴	اظهارنشده	
۹۴۸۴	۲۵۵۵۸	۴۴۹۴۲	۱۰۳۹۰۳	۱۶۳۵۷۳	زن	
۵۷۶۷	۱۵۴۴۳	۳۰۳۲۷	۶۵۷۶۰	۱۰۸۲۴۵	دارای همسر	
۴۴	۱۷۶	۹۴۸	۱۲۶۳	۱۴۶۳۲	بی همسر بدلیل فوت همسر	
۱۱۵	۲۹۵	۴۷۷	۱۲۰۱	۱۵۶۶	بی همسر بدلیل طلاق	
۳۵۵۷	۹۶۴۲	۱۳۱۸۶	۳۵۶۶۹	۳۹۰۸۲	هرگز ازدواج نکرده	
۱	۲	۴	۱۰	۴۸	اظهارنشده	

باسواد					جمع	جنس و وضع زناشویی
بی سواد	اظهارنشده	سایر دوره‌های تحصیلی، دوره تحصیلی نامشخص و اظهارنشده	عالی	دیپلم، پیش دانشگاهی		
۱۸۴	۹۲۹۵۰	۱۱۸۸	۲۵۴۶۶	۳۹۱۵۷	مرد وزن	
۹۸	۷۱۵۳۲	۵۲۵	۱۰۶۷۲	۲۱۹۸۰	دارای همسر	
۵	۱۵۴۰۸	۲۱	۳۸	۸۵	بی همسر بدلیل فوت همسر	
۱	۵۱۷	۲	۱۸۲	۳۴۷	بی همسر بدلیل طلاق	
۴	۵۴۷۵	۶۳۷	۱۴۵۶۸	۱۶۷۳۷	هرگز ازدواج نکرده	
۷۶	۱۸	۳	۶	۸	اظهارنشده	
۱۰۴	۳۳۳۶۰	۶۹۱	۱۷۱۹۳	۲۴۰۰۸	مرد	
۵۱	۲۹۰۹۴	۳۱۸	۶۸۳۵	۱۱۸۰۱	دارای همسر	
۱	۲۰۴۳	۱۰	۱۹	۲۰	بی همسر بدلیل فوت همسر	
	۱۵۳		۸۶	۱۳۱	بی همسر بدلیل طلاق	
۳	۲۰۶۳	۳۶۲	۱۰۲۴۷	۱۲۰۴۹	هرگز ازدواج نکرده	
۴۹	۷	۱	۶	۷	اظهارنشده	
۱۰	۵۹۵۹۰	۴۹۷	۸۲۷۳	۱۵۱۴۹	زن	
۴۷	۴۲۴۳۸	۲۰۷	۳۸۳۷	۱۰۱۷۹	دارای همسر	
۴	۱۳۳۶۵	۱۱	۱۹	۶۵	بی همسر بدلیل فوت همسر	
۱	۳۶۴	۲	۹۶	۲۱۶	بی همسر بدلیل طلاق	
۱	۳۴۱۲	۲۷۵	۴۳۲۱	۴۶۸۸	هرگز ازدواج نکرده	
۲۷	۱۱	۲		۱	اظهارنشده	

۲۶- ۱- جمعیت ۱۰ ساله و بیش تر بر حسب جنس، وضع زناشویی و وضع فعالیت

جمعیت فعال			جمع	جنس و وضع زناشویی
بیکار	شاغل	جمع		
۶۵۴۵۰	۳۵۲۶۷۳	۴۱۸۱۲۳	۱۰۶۰۶۶۴	کل
۴۹۱۲۲	۳۰۹۸۰۱	۳۵۸۹۲۳	۵۴۱۰۴۹	مرد
۲۲۶۴۳	۲۵۹۹۸۵	۲۸۲۶۲۸	۳۴۳۹۳۹	دارای همسر
۸۳	۱۹۲۹	۲۰۱۲	۵۶۹۸	بی همسر به دلیل فوت همسر
۷۹۲	۲۱۰۰	۲۸۹۲	۳۸۷۱	بی همسر به دلیل طلاق
۲۵۵۹۶	۴۵۷۷۸	۷۱۳۷۴	۱۸۷۳۵۰	هرگز ازدواج نکرده
۸	۹	۱۷	۱۹۱	اظهار نشده
۱۶۳۲۸	۴۲۸۷۲	۵۹۲۰۰	۵۱۹۶۱۵	زن
۷۱۰۰	۲۹۱۱۵	۳۶۲۱۵	۳۴۳۷۸۰	دارای همسر
۱۱۴	۴۰۰۶	۴۱۲۰	۴۰۴۱۵	بی همسر به دلیل فوت همسر
۶۳۱	۱۳۲۵	۱۹۵۶	۷۵۰۹	بی همسر به دلیل طلاق
۸۴۸۳	۸۴۲۴	۱۶۹۰۷	۱۲۷۷۹۹	هرگز ازدواج نکرده
	۲	۲	۱۱۲	اظهار نشده
۴۶۴۶۸	۲۲۸۶۷۴	۲۷۵۱۴۲	۷۲۲۴۱۹	نقاط شهری
۳۳۴۹۲	۱۹۹۷۶۰	۲۳۳۲۵۲	۳۶۶۴۳۳	مرد
۱۶۰۴۱	۱۷۲۳۹۰	۱۸۸۴۳۱	۲۳۵۰۳۸	دارای همسر
۳۹	۹۴۲	۹۸۱	۳۱۶۱	بی همسر به دلیل فوت همسر
۶۲۸	۱۵۴۱	۲۱۶۹	۲۹۸۳	بی همسر به دلیل طلاق
۱۶۷۸۱	۲۴۸۸۳	۴۱۶۶۴	۱۲۵۱۴۴	هرگز ازدواج نکرده
۳	۴	۷	۱۰۷	اظهار نشده
۱۲۹۷۶	۲۸۹۱۴	۴۱۸۹۰	۳۵۵۹۸۶	زن
۶۱۶۱	۲۰۲۰۶	۲۶۳۶۷	۲۳۵۴۸۹	دارای همسر
۹۴	۲۳۵۷	۲۴۵۱	۲۵۷۸۰	بی همسر به دلیل فوت همسر
۵۴۸	۱۱۳۵	۱۶۸۳	۵۹۴۳	بی همسر به دلیل طلاق
۶۱۷۳	۵۲۱۶	۱۱۳۸۹	۸۸۷۱۰	هرگز ازدواج نکرده
			۶۴	اظهار نشده

۲۶ - ۱ - جمعیت ۱۰ ساله و بیش تر بر حسب جنس، وضع زناشویی و وضع فعالیت (دنباله)

اظهارنشده	جمعیت غیر فعال					جنس و وضع زناشویی
	سایر	دارای درآمد بدون کار	خانه‌دار	محصل	جمع	
کل	۳۲۵۴	۵۱۱۴۳	۴۷۷۰۲	۳۴۴۱۳۲	۱۱۱۸۶۱۰	۶۳۹۲۸۷
مرد	۲۱۶۴	۴۰۲۳۷	۳۵۹۰۸	۳۰۵۱	۱۰۰۰۶۶	۱۷۹۲۶۲
دارای همسر	۱۹۷۰	۱۷۸۲۳	۳۳۴۰۶	۱۸۰۵	۶۳۰۷	۵۹۳۴۱
بی‌همسر به دلیل فوت همسر	۷	۱۸۱۲	۱۴۸۱	۳۶۹	۱۷	۳۶۷۹
بی‌همسر به دلیل طلاق	۱۹	۵۴۶	۲۲۶	۵۷	۱۳۱	۹۶۰
هرگز ازدواج نکرده	۷۱۷	۲۰۰۴۷	۷۹۴	۸۲۰	۹۳۵۹۸	۱۱۵۲۵۹
اظهارنشده	۱۵۱	۹	۱		۱۳	۲۳
زن	۳۹۰	۱۱۶۰۶	۱۱۷۹۴	۳۴۱۰۸۱	۱۱۱۵۴۴	۴۶۰۰۲۵
دارای همسر	۲۵۹	۶۲۵۹	۳۱۵۰	۲۸۸۹۱۲	۸۹۸۵	۳۰۷۳۰۶
بی‌همسر به دلیل فوت همسر	۲۶	۳۸۲۸	۷۷۵۴	۲۴۶۰۸	۷۹	۳۶۲۶۹
بی‌همسر به دلیل طلاق	۵	۵۸۹	۴۲۴	۴۰۱۰	۵۲۵	۵۵۴۸
هرگز ازدواج نکرده	۱۷	۷۹۲۶	۴۶۲	۲۳۵۴۰	۷۸۹۴۷	۱۱۰۸۷۵
اظهارنشده	۸۳	۴	۴	۱۱	۸	۲۷
نقاط شهری	۲۹۱۶	۳۷۲۶۶	۳۹۹۰۵	۲۲۵۰۷۱	۱۴۲۱۱۹	۴۴۴۳۶۱
مرد	۲۶۹۹	۲۴۹۰۸	۳۰۵۰۴	۱۷۰۳	۷۳۳۶۷	۱۳۰۴۸۲
دارای همسر	۱۸۸۷	۹۸۲۹	۲۸۷۲۹	۹۹۱	۵۱۷۱	۴۴۷۲۰
بی‌همسر به دلیل فوت همسر	۴	۹۱۳	۱۰۷۰	۱۸۰	۱۳	۲۱۷۶
بی‌همسر به دلیل طلاق	۱۹	۴۴۱	۱۹۷	۴۱	۱۱۶	۷۹۵
هرگز ازدواج نکرده	۶۹۹	۱۳۷۲۱	۵۰۸	۴۹۱	۶۸۰۶۱	۸۲۷۸۱
اظهارنشده	۹۰	۴			۶	۱۰
زن	۲۱۷	۱۲۳۵۸	۹۴۰۱	۲۲۳۳۶۸	۶۸۱۷۵۲	۳۱۳۸۷۹
دارای همسر	۱۵۰	۴۷۷۳	۲۸۹۷	۱۹۳۴۷۱	۷۸۳۱	۲۰۸۹۷۲
بی‌همسر به دلیل فوت همسر	۸	۲۰۰۶	۵۸۳۵	۱۵۴۱۱	۶۹	۲۳۳۲۱
بی‌همسر به دلیل طلاق	۴	۴۶۳	۳۸۵	۲۹۳۲	۴۷۶	۴۲۵۶
هرگز ازدواج نکرده	۵	۵۱۱۳	۲۸۱	۱۱۵۵۰	۶۰۳۷۲	۷۷۳۱۶
اظهارنشده	۵۰	۳	۳	۴	۴	۱۴

۲۶ - ۱ - جمعیت ۱۰ ساله و بیش تر بر حسب جنس، وضع زناشویی و وضع فعالیت (دنباله)

جمعیت فعال			جمع	جنس و وضع زناشویی
بیکار	شاغل	جمع		
۱۸۹۸۲	۱۲۳۹۳۴	۱۴۲۹۱۶	۳۳۸۱۲۵	نقاط روستایی
۱۵۶۳۰	۱۰۹۹۹۱	۱۲۵۶۲۱	۱۷۴۵۵۲	مرد
۶۶۰۲	۸۷۵۵۴	۹۴۱۵۶	۱۰۸۸۵۶	دارای همسر
۴۴	۹۸۵	۱۰۲۹	۲۵۳۵	بی همسر به دلیل فوت همسر
۱۶۴	۵۵۸	۷۲۲	۸۸۷	بی همسر به دلیل طلاق
۸۸۱۵	۲۰۸۸۹	۲۹۷۰۴	۶۲۱۹۰	هرگز ازدواج نکرده
۵	۵	۱۰	۸۴	اظهار نشده
۳۳۵۲	۱۳۹۴۳	۱۷۲۹۵	۱۶۳۵۷۳	زن
۹۳۹	۸۸۹۶	۹۸۳۵	۱۰۸۲۴۵	دارای همسر
۲۰	۱۶۴۹	۱۶۶۹	۱۴۶۳۲	بی همسر به دلیل فوت همسر
۸۳	۱۹۰	۲۷۳	۱۵۶۶	بی همسر به دلیل طلاق
۲۳۱۰	۳۲۰۶	۵۵۱۶	۳۹۰۸۲	هرگز ازدواج نکرده
	۲	۲	۴۸	اظهار نشده
	۶۵	۶۵	۱۲۰	غیر ساکن
	۵۰	۵۰	۶۴	مرد
	۴۱	۴۱	۴۵	دارای همسر
	۲	۲	۲	بی همسر به دلیل فوت همسر
	۱	۱	۱	بی همسر به دلیل طلاق
	۶	۶	۱۶	هرگز ازدواج نکرده
				اظهار نشده
	۱۵	۱۵	۵۶	زن
	۱۳	۱۳	۴۶	دارای همسر
			۳	بی همسر به دلیل فوت همسر
				بی همسر به دلیل طلاق
	۲	۲	۷	هرگز ازدواج نکرده
				اظهار نشده

۲۶ - ۱ - جمعیت ۱۰ ساله و بیش تر بر حسب جنس، وضع زناشویی و وضع فعالیت (دنباله)

اظهاری نشده	جمعیت غیر فعال					جنس و وضع زناشویی
	سایر	دارای درآمد بدون کار	خانه‌دار	محصل	جمع	
۳۳۸	۲۱۵۷۱	۷۷۹۶	۱۱۹۰۲۷	۴۶۴۷۷	۱۹۴۸۷۱	نقاط روستایی
۱۶۵	۱۵۳۲۵	۵۴۰۳	۱۳۴۸	۲۶۶۹۰	۴۸۷۶۶	مرد
۸۳	۷۹۹۰	۴۶۷۷	۸۱۴	۱۱۳۶	۱۴۶۱۷	دارای همسر
۳	۸۹۹	۴۱۱	۱۸۹	۴	۱۵۰۳	بی‌همسر به دلیل فوت همسر
	۱۰۵	۲۹	۱۶	۱۵	۱۶۵	بی‌همسر به دلیل طلاق
۱۸	۶۳۲۶	۲۸۵	۳۲۹	۲۵۵۲۸	۳۲۴۶۸	هرگز ازدواج نکرده
۶۱	۵	۱		۷	۱۳	اظهاری نشده
۱۷۳	۶۳۴۶	۲۳۹۳	۱۱۷۶۷۹	۱۹۷۸۷	۱۴۶۱۰۵	زن
۱۰۹	۱۴۸۵	۲۵۳	۹۵۴۰۹	۱۱۵۴	۹۸۳۰۱	دارای همسر
۱۸	۱۸۲۱	۱۹۱۹	۹۱۹۵	۱۰	۱۲۹۴۵	بی‌همسر به دلیل فوت همسر
۱	۱۲۶	۳۹	۱۰۷۸	۴۹	۱۲۹۲	بی‌همسر به دلیل طلاق
۱۲	۲۸۱۳	۱۸۱	۱۱۹۹۰	۱۸۵۷۰	۳۳۵۵۴	هرگز ازدواج نکرده
۳۳	۱	۱	۷	۴	۱۳	اظهاری نشده
	۶	۱	۳۴	۱۴	۵۵	غیر ساکن
	۴	۱		۹	۱۴	مرد
	۴				۴	دارای همسر
						بی‌همسر به دلیل فوت همسر
						بی‌همسر به دلیل طلاق
		۱		۹	۱۰	هرگز ازدواج نکرده
						اظهاری نشده
	۲		۳۴	۵	۴۱	زن
	۱		۳۲		۳۳	دارای همسر
	۱		۲		۳	بی‌همسر به دلیل فوت همسر
						بی‌همسر به دلیل طلاق
				۵	۵	هرگز ازدواج نکرده
						اظهاری نشده

۲۷ - ۱ - زنان ۱۰ ساله و بیش تر بر حسب سن، وضع زناشویی، تعداد فرزندان زنده به دنیا آورده و در حال حاضر زنده زنان حداقل یکبار ازدواج کرده

تعداد کل فرزندان زنده به دنیا آورده	زنان حداقل یک بار ازدواج کرده			زنان ۱۰ساله و بیش تر	سن
	فرزندان زنده به دنیا آورده یا در حال حاضر زنده را اظهار نکرده	فرزندان زنده به دنیا آورده و در حال حاضر زنده را اظهار کرده	جمع		
۱۱۹۵۱۰۲	۴۹۰	۳۹۱۲۵۶	۳۹۱۷۴۶	۵۱۹۶۱۵	کل
۱۰۴	۱	۱۱۷۵	۱۱۷۶	۴۳۹۲۸ ۱۰-۱۴ساله
۴۴۳۰	۱۵	۱۳۱۹۱	۱۳۲۰۶	۴۲۸۳۷ ۱۵-۱۹ساله
۲۵۰۹۸	۳۳	۳۲۰۶۸	۳۲۱۰۱	۵۲۰۲۳ ۲۰-۲۴ساله
۵۸۴۱۷	۶۳	۴۸۷۹۶	۴۸۸۵۹	۶۲۶۶۵ ۲۵-۲۹ساله
۸۷۶۶۲	۶۲	۵۳۵۱۳	۵۳۵۷۵	۶۳۰۵۳ ۳۰-۳۴ساله
۱۰۲۲۷۳	۵۱	۴۸۵۸۵	۴۸۶۳۶	۵۴۹۵۹ ۳۵-۳۹ساله
۱۰۶۸۳۸	۳۴	۴۰۹۰۴	۴۰۹۳۸	۴۴۱۱۶ ۴۰-۴۴ساله
۱۲۱۹۸۶	۳۷	۳۶۸۸۳	۳۶۹۲۰	۳۸۴۲۵ ۴۵-۴۹ساله
۱۲۸۹۸۸	۴۵	۲۹۹۶۴	۳۰۰۰۹	۳۰۶۴۵ ۵۰-۵۴ساله
۱۴۰۸۳۶	۴۵	۲۵۷۳۶	۲۵۷۸۱	۲۶۰۷۷ ۵۵-۵۹ساله
۱۳۰۴۶۵	۲۵	۲۰۰۸۳	۲۰۱۰۸	۲۰۲۴۴ ۶۰-۶۴ساله
۲۸۸۷۰۵	۷۹	۴۰۳۵۸	۴۰۴۳۷	۴۰۶۴۳ ۶۵ساله و بیش تر
۷۳۹۵۴۰	۳۰۳	۲۶۶۹۲۶	۲۶۷۲۲۹	۳۵۵۹۸۶	نقاط شهری
۴۷	۱	۵۰۴	۵۰۵	۳۰۰۲۸ ۱۰-۱۴ساله
۲۳۰۸	۶	۷۵۱۲	۷۵۱۸	۲۹۶۵۸ ۱۵-۱۹ساله
۱۵۳۰۳	۲۰	۲۱۳۶۸	۲۱۳۸۸	۳۶۳۲۰ ۲۰-۲۴ساله
۳۸۷۷۷	۴۲	۳۴۹۱۹	۳۴۹۶۱	۴۴۴۷۳ ۲۵-۲۹ساله
۶۱۳۰۸	۴۰	۳۹۶۰۲	۳۹۶۴۲	۴۵۵۱۴ ۳۰-۳۴ساله
۷۱۰۹۸	۳۷	۳۵۷۶۴	۳۵۸۰۱	۳۹۲۶۴ ۳۵-۳۹ساله
۷۰۷۲۵	۲۰	۲۸۹۶۰	۲۸۹۸۰	۳۰۶۳۶ ۴۰-۴۴ساله
۷۹۱۴۵	۲۷	۲۵۸۱۱	۲۵۸۳۸	۲۶۶۸۳ ۴۵-۴۹ساله
۸۰۵۰۶	۲۴	۲۰۲۴۹	۲۰۲۷۳	۲۰۶۶۸ ۵۰-۵۴ساله
۸۲۷۷۵	۲۶	۱۶۴۰۵	۱۶۴۳۱	۱۶۶۲۶ ۵۵-۵۹ساله
۷۲۷۳۳	۱۶	۱۲۰۱۵	۱۲۰۳۱	۱۲۱۲۷ ۶۰-۶۴ساله
۱۶۴۸۱۵	۴۴	۲۳۸۱۷	۲۳۸۶۱	۲۳۹۸۹ ۶۵ساله و بیش تر
۴۵۶۰۸۰	۱۸۷	۱۲۴۲۸۱	۱۲۴۴۶۸	۱۶۳۵۷۳	نقاط روستایی
۵۷		۶۷۱	۶۷۱	۱۳۸۹۶ ۱۰-۱۴ساله
۲۱۲۲	۹	۵۶۷۷	۵۶۸۶	۱۳۱۷۴ ۱۵-۱۹ساله
۹۷۸۸	۱۳	۱۰۶۹۴	۱۰۷۰۷	۱۵۶۹۷ ۲۰-۲۴ساله
۱۹۶۲۷	۲۱	۱۳۸۶۹	۱۳۸۹۰	۱۸۱۸۴ ۲۵-۲۹ساله
۲۶۳۴۸	۲۲	۱۳۹۰۷	۱۳۹۲۹	۱۷۵۳۵ ۳۰-۳۴ساله
۳۱۱۵۹	۱۴	۱۲۸۱۵	۱۲۸۲۹	۱۵۶۸۹ ۳۵-۳۹ساله
۳۶۰۹۵	۱۴	۱۱۹۳۹	۱۱۹۵۳	۱۳۴۷۵ ۴۰-۴۴ساله
۴۲۸۱۴	۱۰	۱۱۰۶۶	۱۱۰۷۶	۱۱۷۳۶ ۴۵-۴۹ساله
۴۸۴۶۲	۲۱	۹۷۱۲	۹۷۳۳	۹۹۷۴ ۵۰-۵۴ساله
۵۸۰۳۲	۱۹	۹۳۲۷	۹۳۴۶	۹۴۴۷ ۵۵-۵۹ساله
۵۷۷۳۲	۹	۸۰۶۸	۸۰۷۷	۸۱۱۷ ۶۰-۶۴ساله
۱۲۳۸۴۴	۳۵	۱۶۵۳۶	۱۶۵۷۱	۱۶۶۴۹ ۶۵ساله و بیش تر
۱۸۲		۴۹	۴۹	۵۶	غیر ساکن
.				۴ ۱۰-۱۴ساله
.		۲	۲	۵ ۱۵-۱۹ساله
۷		۶	۶	۶ ۲۰-۲۴ساله
۱۳		۸	۸	۸ ۲۵-۲۹ساله
۶		۴	۴	۴ ۳۰-۳۴ساله
۱۶		۶	۶	۶ ۳۵-۳۹ساله
۱۸		۵	۵	۵ ۴۰-۴۴ساله
۲۷		۶	۶	۶ ۴۵-۴۹ساله
۲۰		۳	۳	۳ ۵۰-۵۴ساله
۲۹		۴	۴	۴ ۵۵-۵۹ساله
۴۶		۵	۵	۵ ۶۰-۶۴ساله
				 ۶۵ساله و بیش تر

۱-۲۷ - زنان ۱۰ ساله و بیش تر بر حسب سن، وضع زناشویی، تعداد فرزندان زنده به دنیا آورده و در حال حاضر زنده زنان حداقل یکبار ازدواج کرده (دنباله)

سن	تعداد فرزندان در حال حاضر زنده	زنان هرگز ازدواج نکرده	وضع زناشویی اظهارنشده
کل	۱۱۱۸۷۷۴	۱۲۷۷۹۹	۷۰
۱۰-۱۴ ساله	۱۰۴	۴۲۷۴۵	۷
۱۵-۱۹ ساله	۴۳۹۴	۲۹۶۲۰	۱۱
۲۰-۲۴ ساله	۲۴۹۲۷	۱۹۹۱۰	۱۲
۲۵-۲۹ ساله	۵۷۸۴۸	۱۳۸۰۲	۴
۳۰-۳۴ ساله	۸۶۵۶۴	۹۴۷۳	۵
۳۵-۳۹ ساله	۱۰۰۴۴۲	۶۳۱۵	۸
۴۰-۴۴ ساله	۱۰۳۹۴۸	۳۱۷۵	۳
۴۵-۴۹ ساله	۱۱۷۰۱۱	۱۵۰۳	۲
۵۰-۵۴ ساله	۱۲۱۹۸۳	۶۳۴	۲
۵۵-۵۹ ساله	۱۳۱۳۳۱	۲۹۳	۳
۶۰-۶۴ ساله	۱۱۹۴۳۹	۱۳۲	۴
۶۵ ساله و بیش تر	۲۵۰۷۸۳	۱۹۷	۹
نقاط شهری	۶۹۴۱۱۹	۸۸۷۱۰	۴۷
۱۰-۱۴ ساله	۴۷	۲۹۵۲۰	۳
۱۵-۱۹ ساله	۲۲۸۷	۲۲۱۳۰	۱۰
۲۰-۲۴ ساله	۱۵۲۰۲	۱۴۹۲۲	۱۰
۲۵-۲۹ ساله	۳۸۴۱۵	۹۵۱۱	۱
۳۰-۳۴ ساله	۶۰۵۴۴	۵۸۶۷	۵
۳۵-۳۹ ساله	۶۹۹۰۶	۳۴۶۰	۳
۴۰-۴۴ ساله	۶۸۸۰۹	۱۶۵۴	۲
۴۵-۴۹ ساله	۷۵۹۶۲	۸۴۴	۱
۵۰-۵۴ ساله	۷۶۲۵۶	۳۹۳	۲
۵۵-۵۹ ساله	۷۷۳۰۴	۱۹۳	۲
۶۰-۶۴ ساله	۶۶۶۸۲	۹۳	۳
۶۵ ساله و بیش تر	۱۴۲۷۰۵	۱۲۳	۵
نقاط روستایی	۴۲۴۴۹۲	۳۹۰۸۲	۲۳
۱۰-۱۴ ساله	۵۷	۱۳۲۲۱	۴
۱۵-۱۹ ساله	۲۱۰۷	۷۴۸۷	۱
۲۰-۲۴ ساله	۹۷۱۸	۴۹۸۸	۲
۲۵-۲۹ ساله	۱۹۴۲۰	۴۲۹۱	۳
۳۰-۳۴ ساله	۲۶۰۱۴	۳۶۰۶	
۳۵-۳۹ ساله	۳۰۵۲۰	۲۸۵۵	۵
۴۰-۴۴ ساله	۳۵۱۲۱	۱۵۲۱	۱
۴۵-۴۹ ساله	۴۱۰۲۲	۶۵۹	۱
۵۰-۵۴ ساله	۴۵۷۰۷	۲۴۱	
۵۵-۵۹ ساله	۵۴۰۰۱	۱۰۰	۱
۶۰-۶۴ ساله	۵۲۷۵۷	۳۹	۱
۶۵ ساله و بیش تر	۱۰۸۰۴۸	۷۴	۴
غیر ساکن	۱۶۳	۷	
۱۰-۱۴ ساله	۰	۴	
۱۵-۱۹ ساله	۰	۳	
۲۰-۲۴ ساله	۷		
۲۵-۲۹ ساله	۱۳		
۳۰-۳۴ ساله	۶		
۳۵-۳۹ ساله	۱۶		
۴۰-۴۴ ساله	۱۸		
۴۵-۴۹ ساله	۲۷		
۵۰-۵۴ ساله	۲۰		
۵۵-۵۹ ساله	۲۶		
۶۰-۶۴ ساله			
۶۵ ساله و بیش تر	۳۰		

۲۸ - ۱ - زنان ۱۰ تا ۵۴ ساله بر حسب سن، وضع زناشویی، تعداد فرزندان زنده به دنیا آورده در ۳۶۵ روز گذشته و فرزندان در حال حاضر زنده زنان حداقل یکبار ازدواج کرده

تعداد کل فرزندان زنده به دنیا آورده در ۳۶۵ روز گذشته	زنان حداقل یک بار ازدواج کرده			زنان ۱۰ تا ۵۴ ساله	سن
	فرزندان زنده به دنیا آورده یا در حال حاضر زنده را اظهار نکرده	فرزندان زنده به دنیا آورده و در حال حاضر زنده را اظهار کرده	جمع		
۲۲۲۱۷	۳۴۴	۳۰۵۰۷۶	۳۰۵۴۲۰	۴۳۲۶۵۱	کل
۳۰	۱	۱۱۷۵	۱۱۷۶	۴۳۹۲۸ ۱۰-۱۴ ساله
۱۶۸۴	۱۳	۱۳۱۹۳	۱۳۲۰۶	۴۲۸۳۷ ۱۵-۱۹ ساله
۴۶۶۴	۳۵	۳۲۰۶۶	۳۲۱۰۱	۵۲۰۲۳ ۲۰-۲۴ ساله
۶۴۶۱	۷۶	۴۸۷۸۳	۴۸۸۵۹	۶۲۶۶۵ ۲۵-۲۹ ساله
۵۴۲۸	۶۶	۵۳۵۰۹	۵۳۵۷۵	۶۳۰۵۳ ۳۰-۳۴ ساله
۲۸۶۶	۴۸	۴۸۵۸۸	۴۸۶۳۶	۵۴۹۵۹ ۳۵-۳۹ ساله
۷۵۴	۳۶	۴۰۹۰۲	۴۰۹۳۸	۴۴۱۱۶ ۴۰-۴۴ ساله
۲۲۴	۳۲	۳۶۸۸۸	۳۶۹۲۰	۳۸۴۲۵ ۴۵-۴۹ ساله
۱۰۶	۳۷	۲۹۹۷۲	۳۰۰۰۹	۳۰۶۴۵ ۵۰-۵۴ ساله
۱۵۶۵۹	۱۹۴	۲۱۴۷۱۲	۲۱۴۹۰۶	۳۰۳۲۴۴	نقاط شهری
۱۳	۱	۵۰۴	۵۰۵	۳۰۰۲۸ ۱۰-۱۴ ساله
۹۴۹	۴	۷۵۱۴	۷۵۱۸	۲۹۶۵۸ ۱۵-۱۹ ساله
۳۰۸۴	۱۷	۲۱۳۷۱	۲۱۳۸۸	۳۶۳۲۰ ۲۰-۲۴ ساله
۴۶۷۲	۵۰	۳۴۹۱۱	۳۴۹۶۱	۴۴۴۷۳ ۲۵-۲۹ ساله
۴۰۲۹	۴۲	۳۹۶۰۰	۳۹۶۴۲	۴۵۵۱۴ ۳۰-۳۴ ساله
۲۱۵۴	۳۱	۳۵۷۷۰	۳۵۸۰۱	۳۹۲۶۴ ۳۵-۳۹ ساله
۵۴۰	۱۷	۲۸۹۶۳	۲۸۹۸۰	۳۰۶۳۶ ۴۰-۴۴ ساله
۱۴۴	۱۸	۲۵۸۲۰	۲۵۸۳۸	۲۶۶۸۳ ۴۵-۴۹ ساله
۷۴	۱۴	۲۰۲۵۹	۲۰۲۷۳	۲۰۶۶۸ ۵۰-۵۴ ساله
۶۵۵۲	۱۵۰	۹۰۳۲۴	۹۰۴۷۴	۱۲۹۳۶۰	نقاط روستایی
۱۷		۶۷۱	۶۷۱	۱۳۸۹۶ ۱۰-۱۴ ساله
۷۳۵	۹	۵۶۷۷	۵۶۸۶	۱۳۱۷۴ ۱۵-۱۹ ساله
۱۵۷۹	۱۸	۱۰۶۸۹	۱۰۷۰۷	۱۵۶۹۷ ۲۰-۲۴ ساله
۱۷۸۶	۲۶	۱۳۸۶۴	۱۳۸۹۰	۱۸۱۸۴ ۲۵-۲۹ ساله
۱۳۹۸	۲۴	۱۳۹۰۵	۱۳۹۲۹	۱۷۵۳۵ ۳۰-۳۴ ساله
۷۱۲	۱۷	۱۲۸۱۲	۱۲۸۲۹	۱۵۶۸۹ ۳۵-۳۹ ساله
۲۱۳	۱۹	۱۱۹۳۴	۱۱۹۵۳	۱۳۴۷۵ ۴۰-۴۴ ساله
۸۰	۱۴	۱۱۰۶۲	۱۱۰۷۶	۱۱۷۳۶ ۴۵-۴۹ ساله
۳۲	۲۳	۹۷۱۰	۹۷۳۳	۹۹۷۴ ۵۰-۵۴ ساله
۶		۴۰	۴۰	۴۷	غیر ساکن
۰				۴ ۱۰-۱۴ ساله
۰		۲	۲	۵ ۱۵-۱۹ ساله
۱		۶	۶	۶ ۲۰-۲۴ ساله
۳		۸	۸	۸ ۲۵-۲۹ ساله
۱		۴	۴	۴ ۳۰-۳۴ ساله
۰		۶	۶	۶ ۳۵-۳۹ ساله
۱		۵	۵	۵ ۴۰-۴۴ ساله
۰		۶	۶	۶ ۴۵-۴۹ ساله
۰		۳	۳	۳ ۵۰-۵۴ ساله

۲۸ - ۱ - زنان ۱۰ تا ۵۴ ساله بر حسب سن، وضع زناشویی، تعداد فرزندان زنده به دنیا آورده در ۳۶۵ روز گذشته و فرزندان در حال حاضر زنده زنان حداقل یکبار ازدواج کرده (دنباله)

سن	تعداد فرزندان زنده به دنیا آورده در ۳۶۵ روز گذشته و در حال حاضر زنده	زنان هرگز ازدواج نکرده	وضع زناشویی اظهارنشده
کل	۲۲۱۴۲	۱۲۷۱۷۷	۵۴
۱۰-۱۴ ساله	۳۰	۴۲۷۴۵	۷
۱۵-۱۹ ساله	۱۶۸۱	۲۹۶۲۰	۱۱
۲۰-۲۴ ساله	۴۶۵۶	۱۹۹۱۰	۱۲
۲۵-۲۹ ساله	۶۴۳۲	۱۳۸۰۲	۴
۳۰-۳۴ ساله	۵۴۱۳	۹۴۷۳	۵
۳۵-۳۹ ساله	۲۸۵۲	۶۳۱۵	۸
۴۰-۴۴ ساله	۷۵۱	۳۱۷۵	۳
۴۵-۴۹ ساله	۲۲۲	۱۵۰۳	۲
۵۰-۵۴ ساله	۱۰۵	۶۳۴	۲
نقاط شهری	۱۵۶۰۶	۱۱۳۰۱	۳۷
۱۰-۱۴ ساله	۱۳	۲۹۵۲۰	۳
۱۵-۱۹ ساله	۹۴۷	۲۲۱۳۰	۱۰
۲۰-۲۴ ساله	۳۰۸۱	۱۴۹۲۲	۱۰
۲۵-۲۹ ساله	۴۶۵۱	۹۵۱۱	۱
۳۰-۳۴ ساله	۴۰۱۶	۵۸۶۷	۵
۳۵-۳۹ ساله	۲۱۴۳	۳۴۶۰	۳
۴۰-۴۴ ساله	۵۳۷	۱۶۵۴	۲
۴۵-۴۹ ساله	۱۴۴	۸۴۴	۱
۵۰-۵۴ ساله	۷۴	۳۹۳	۲
نقاط روستایی	۶۵۳۰	۳۱۸۶۹	۱۷
۱۰-۱۴ ساله	۱۷	۱۳۲۲۱	۴
۱۵-۱۹ ساله	۷۳۴	۷۴۸۷	۱
۲۰-۲۴ ساله	۱۵۷۴	۴۹۸۸	۲
۲۵-۲۹ ساله	۱۷۷۸	۴۲۹۱	۳
۳۰-۳۴ ساله	۱۳۹۶	۳۶۰۶	
۳۵-۳۹ ساله	۷۰۹	۲۸۵۵	۵
۴۰-۴۴ ساله	۲۱۳	۱۵۲۱	۱
۴۵-۴۹ ساله	۷۸	۶۵۹	۱
۵۰-۵۴ ساله	۳۱	۲۴۱	
نجیر ساکن	۶	۷	
۱۰-۱۴ ساله	۰	۴	
۱۵-۱۹ ساله	۰	۳	
۲۰-۲۴ ساله	۱		
۲۵-۲۹ ساله	۳		
۳۰-۳۴ ساله	۱		
۳۵-۳۹ ساله	۰		
۴۰-۴۴ ساله	۱		
۴۵-۴۹ ساله	۰		
۵۰-۵۴ ساله	۰		

فصل سوم

خانوار



۱-۲ - جمعیت در خانوارهای معمولی بر حسب جنس، سن و تعداد افراد در خانوار (کل)

جنس و سن	جمع	۱ نفر	۲ نفر	۳ نفر	۴ نفر	۵ نفر
مرد و زن	۱۲۵۵۳۷۸	۲۵۲۶۴	۱۴۳۹۷۸	۳۲۷۹۶۹	۴۵۵۳۰۰	۲۰۸۲۰۰
۰-۴ ساله	۱۰۸۵۳۲		۷۸۸	۳۹۰۰۵	۴۶۳۱۴	۱۶۶۱۲
۵-۹ ساله	۱۰۱۰۴۴		۱۱۵۶	۲۰۲۹۵	۵۳۰۳۰	۲۰۲۳۳
۱۰-۱۴ ساله	۸۹۳۳۵	۲۵	۱۵۹۱	۱۱۳۹۴	۴۴۲۳۹	۲۳۸۷۸
۱۵-۱۹ ساله	۸۴۰۵۲	۱۷۱	۶۴۵۳	۱۴۱۷۳	۳۱۹۰۶	۲۱۵۳۱
۲۰-۲۴ ساله	۱۰۳۵۶۹	۶۶۴	۱۳۳۱۷	۲۹۴۷۰	۲۹۴۶۷	۱۸۹۰۷
۲۵-۲۹ ساله	۱۳۰۰۷۵	۱۱۷۸	۱۹۷۲۵	۴۶۸۰۳	۳۶۰۱۲	۱۵۳۵۸
۳۰-۳۴ ساله	۱۲۷۴۳۴	۱۲۳۵	۱۴۳۲۲	۴۳۸۰۹	۴۶۱۵۹	۱۴۲۷۵
۳۵-۳۹ ساله	۱۱۰۶۴۳	۱۰۷۸	۷۳۷۲	۲۷۷۰۰	۵۰۲۱۵	۱۸۰۸۴
۴۰-۴۴ ساله	۸۹۳۴۵	۹۳۹	۵۶۳۴	۱۸۵۶۱	۳۹۹۸۹	۱۸۴۱۹
۴۵-۴۹ ساله	۸۰۲۵۸	۱۱۳۶	۷۸۷۲	۱۹۱۵۹	۳۰۸۵۴	۱۵۲۹۳
۵۰-۵۴ ساله	۶۱۲۸۴	۱۳۱۰	۱۰۳۹۱	۱۷۲۴۹	۱۸۵۳۳	۹۱۷۱
۵۵-۵۹ ساله	۵۱۰۶۴	۱۷۹۸	۱۲۷۶۸	۱۴۵۶۵	۱۱۸۶۱	۶۱۷۴
۶۰-۶۴ ساله	۳۷۴۳۴	۲۲۹۴	۱۲۰۳۵	۱۰۰۲۷	۶۸۶۷	۳۶۰۵
۶۵-۶۹ ساله	۲۷۴۶۸	۲۷۸۲	۹۹۸۳	۶۵۶۲	۴۲۱۵	۲۲۷۸
۷۰-۷۴ ساله	۲۰۵۸۳	۳۰۴۴	۸۱۱۴	۴۲۵۰	۲۴۴۸	۱۵۶۸
۷۵ ساله و بیش تر	۳۳۲۵۸	۷۶۱۰	۱۲۴۵۷	۴۹۴۷	۳۱۹۱	۲۸۱۴
مرد	۶۴۰۶۸۳	۷۹۳۷	۶۸۲۰۶	۱۶۸۴۶۹	۲۴۰۵۷۸	۱۰۸۰۳۷
۰-۴ ساله	۵۶۵۷۳		۴۰۳	۱۹۸۲۴	۲۴۲۹۹	۸۹۲۰
۵-۹ ساله	۵۲۵۴۶		۵۹۹	۱۰۴۶۶	۲۸۲۰۷	۱۰۲۰۵
۱۰-۱۴ ساله	۴۶۰۳۱	۹	۶۸۷	۶۲۵۱	۲۳۶۷۹	۱۱۶۱۵
۱۵-۱۹ ساله	۴۲۶۴۸	۱۰۳	۱۱۰۹	۶۶۹۹	۱۸۴۴۳	۱۱۴۷۱
۲۰-۲۴ ساله	۵۳۸۳۸	۴۹۸	۵۱۷۳	۱۲۱۴۴	۱۷۳۷۲	۱۱۹۲۶
۲۵-۲۹ ساله	۶۷۸۰۶	۹۴۲	۱۱۵۲۵	۲۳۴۴۷	۱۶۶۲۳	۸۸۹۴
۳۰-۳۴ ساله	۶۴۵۴۰	۹۱۰	۹۲۵۹	۲۵۱۲۶	۱۹۷۸۴	۵۷۹۵
۳۵-۳۹ ساله	۵۵۷۹۷	۶۹۳	۳۸۲۰	۱۶۳۱۶	۲۵۱۲۱	۷۴۳۱
۴۰-۴۴ ساله	۴۵۳۰۱	۵۲۰	۲۰۸۸	۹۰۹۹	۲۱۹۱۶	۹۲۵۱
۴۵-۴۹ ساله	۴۱۹۰۴	۴۸۷	۲۶۱۳	۸۹۱۸	۱۸۰۷۸	۸۸۰۸
۵۰-۵۴ ساله	۳۰۶۹۵	۳۸۱	۳۶۶۶	۸۲۷۵	۱۰۸۳۳	۵۲۵۵
۵۵-۵۹ ساله	۲۵۰۲۶	۴۰۸	۵۱۸۳	۷۲۳۰	۶۸۱۴	۳۴۴۱
۶۰-۶۴ ساله	۱۷۲۲۹	۳۴۷	۴۸۸۶	۵۱۱۶	۳۷۰۱	۱۸۸۳
۶۵-۶۹ ساله	۱۳۰۴۸	۳۹۴	۴۵۷۰	۳۵۳۹	۲۳۸۷	۱۲۳۱
۷۰-۷۴ ساله	۱۰۱۶۰	۳۷۳	۴۲۴۳	۲۶۵۳	۱۴۹۰	۷۷۹
۷۵ ساله و بیش تر	۱۷۵۴۱	۱۸۷۲	۸۳۸۲	۳۳۶۶	۱۸۳۱	۱۱۳۲
زن	۶۱۴۶۹۵	۱۷۳۲۷	۷۵۷۷۲	۱۵۹۵۰۰	۲۱۴۷۲۲	۱۰۰۱۶۳
۰-۴ ساله	۵۱۹۵۹		۳۸۵	۱۹۱۸۱	۲۲۰۱۵	۷۶۹۲
۵-۹ ساله	۴۸۴۹۸		۵۵۷	۹۸۲۹	۲۴۸۲۳	۱۰۰۲۸
۱۰-۱۴ ساله	۴۳۳۰۴	۱۶	۹۰۴	۵۱۴۳	۲۰۵۶۰	۱۲۲۶۳
۱۵-۱۹ ساله	۴۱۴۰۴	۶۸	۵۳۴۴	۷۴۷۴	۱۳۴۶۳	۱۰۰۶۰
۲۰-۲۴ ساله	۴۹۷۳۱	۱۶۶	۸۱۴۴	۱۷۳۲۶	۱۲۰۹۵	۶۹۸۱
۲۵-۲۹ ساله	۶۲۲۶۹	۲۳۶	۸۲۰۰	۲۳۳۵۶	۱۹۳۸۹	۶۴۶۴
۳۰-۳۴ ساله	۶۲۸۹۴	۳۲۵	۵۰۶۳	۱۸۶۸۳	۲۶۳۷۵	۸۴۸۰
۳۵-۳۹ ساله	۵۴۸۴۶	۳۸۵	۳۵۵۲	۱۱۳۸۴	۲۵۰۹۴	۱۰۶۵۳
۴۰-۴۴ ساله	۴۴۰۴۴	۴۱۹	۳۵۶۶	۹۴۶۲	۱۸۰۷۳	۹۱۶۸
۴۵-۴۹ ساله	۳۸۳۵۴	۶۴۹	۵۲۵۹	۱۰۲۴۱	۱۲۷۷۶	۶۴۸۵
۵۰-۵۴ ساله	۳۰۵۸۹	۹۲۹	۶۷۲۵	۸۹۷۴	۷۷۰۰	۳۹۱۶
۵۵-۵۹ ساله	۲۶۰۳۸	۱۳۹۰	۷۵۸۵	۷۳۳۵	۵۰۴۷	۲۷۳۳
۶۰-۶۴ ساله	۲۰۲۰۵	۱۹۴۷	۷۱۴۹	۴۹۱۱	۳۱۶۶	۱۷۲۲
۶۵-۶۹ ساله	۱۴۴۲۰	۲۳۸۸	۵۴۱۳	۳۰۲۳	۱۸۲۸	۱۰۴۷
۷۰-۷۴ ساله	۱۰۴۲۳	۲۶۷۱	۳۸۷۱	۱۵۹۷	۹۵۸	۷۸۹
۷۵ ساله و بیش تر	۱۵۷۱۷	۵۷۳۸	۴۰۷۵	۱۵۸۱	۱۳۶۰	۱۶۸۲

اطلاعات خانوارهای غیر ساکن در جدول کل درج شده است.

۱-۲ - جمعیت در خانوارهای معمولی برحسب جنس، سن و تعداد افراد در خانوار (دنباله) (کل)

جنس و سن	۶ نفر	۷ نفر	۸ نفر	۹ نفر	۱۰ نفر و بیشتر
مرد	۶۵۲۲۰	۱۹۳۰۶	۶۶۱۶	۲۳۲۲	۱۲۰۳
۰-۴ ساله	۴۱۱۴	۱۰۷۷	۳۴۹	۱۶۰	۱۱۳
۵-۹ ساله	۴۷۵۷	۱۰۷۹	۳۲۱	۱۰۹	۶۴
۱۰-۱۴ ساله	۶۲۳۸	۱۴۱۵	۳۹۶	۱۱۲	۴۷
۱۵-۱۹ ساله	۷۰۳۱	۱۹۲۱	۶۰۴	۱۸۱	۸۱
۲۰-۲۴ ساله	۷۸۰۱	۲۵۸۲	۹۲۴	۳۰۱	۱۳۶
۲۵-۲۹ ساله	۶۷۶۱	۲۶۲۳	۱۰۴۶	۳۷۴	۱۹۵
۳۰-۳۴ ساله	۴۶۵۷	۱۷۷۰	۷۳۷	۲۹۲	۱۷۸
۳۵-۳۹ ساله	۴۲۸۰	۱۱۹۱	۴۳۸	۱۸۲	۱۰۳
۴۰-۴۴ ساله	۴۴۴۰	۹۶۳	۲۵۴	۹۱	۵۵
۴۵-۴۹ ساله	۴۴۵۱	۱۱۱۴	۲۸۲	۷۴	۲۳
۵۰-۵۴ ساله	۳۱۸۴	۹۶۶	۳۲۵	۱۱۱	۴۴
۵۵-۵۹ ساله	۲۵۱۸	۸۶۴	۳۵۰	۱۰۹	۵۷
۶۰-۶۴ ساله	۱۶۳۵	۶۳۰	۲۱۸	۸۳	۴۰
۶۵-۶۹ ساله	۱۰۵۲	۳۸۰	۱۳۹	۴۶	۳۱
۷۰-۷۴ ساله	۷۷۲	۲۵۸	۷۷	۳۹	۱۳
۷۵ ساله و بیش تر	۱۵۲۹	۴۷۳	۱۵۶	۵۸	۲۳
مرد	۳۲۸۳۶	۹۵۹۶	۳۲۸۹	۱۱۵۰	۵۸۵
۰-۴ ساله	۲۲۱۲	۵۹۴	۱۹۳	۷۰	۵۸
۵-۹ ساله	۲۳۱۵	۵۰۰	۱۵۵	۶۶	۳۳
۱۰-۱۴ ساله	۲۸۸۱	۶۴۹	۱۸۳	۵۷	۲۰
۱۵-۱۹ ساله	۳۵۱۶	۹۰۹	۲۸۰	۸۵	۳۳
۲۰-۲۴ ساله	۴۶۰۵	۱۴۱۶	۴۸۳	۱۶۱	۶۰
۲۵-۲۹ ساله	۳۹۱۴	۱۵۴۶	۶۱۱	۲۱۰	۹۴
۳۰-۳۴ ساله	۲۱۷۰	۸۶۷	۳۸۵	۱۴۲	۱۰۲
۳۵-۳۹ ساله	۱۶۵۰	۴۶۵	۱۷۱	۷۶	۵۴
۴۰-۴۴ ساله	۱۹۰۹	۳۷۷	۷۹	۳۹	۲۳
۴۵-۴۹ ساله	۲۳۲۷	۵۱۳	۱۱۸	۲۸	۱۴
۵۰-۵۴ ساله	۱۶۴۷	۴۴۳	۱۳۷	۴۲	۱۶
۵۵-۵۹ ساله	۱۳۰۲	۴۱۳	۱۶۵	۵۰	۲۰
۶۰-۶۴ ساله	۸۱۴	۳۱۳	۱۰۹	۴۰	۲۰
۶۵-۶۹ ساله	۵۷۷	۲۲۸	۸۲	۲۳	۱۷
۷۰-۷۴ ساله	۳۹۳	۱۳۹	۵۳	۲۹	۸
۷۵ ساله و بیش تر	۶۰۴	۲۲۴	۸۵	۳۲	۱۳
زن	۳۲۳۸۴	۹۷۱۰	۳۳۲۷	۱۱۷۲	۶۱۸
۰-۴ ساله	۱۹۰۲	۴۸۳	۱۵۶	۹۰	۵۵
۵-۹ ساله	۲۴۴۲	۵۷۹	۱۶۶	۴۳	۳۱
۱۰-۱۴ ساله	۳۳۵۷	۷۶۶	۲۱۳	۵۵	۲۷
۱۵-۱۹ ساله	۳۵۱۵	۱۰۱۲	۳۲۴	۹۶	۴۸
۲۰-۲۴ ساله	۳۱۹۶	۱۱۶۶	۴۴۱	۱۴۰	۷۶
۲۵-۲۹ ساله	۲۸۴۷	۱۰۷۷	۴۳۵	۱۶۴	۱۰۱
۳۰-۳۴ ساله	۲۴۸۷	۹۰۳	۳۵۲	۱۵۰	۷۶
۳۵-۳۹ ساله	۲۶۳۰	۷۲۶	۲۶۷	۱۰۶	۴۹
۴۰-۴۴ ساله	۲۵۳۱	۵۸۶	۱۷۵	۵۲	۳۲
۴۵-۴۹ ساله	۲۱۲۴	۶۰۱	۱۶۴	۴۶	۹
۵۰-۵۴ ساله	۱۵۳۷	۵۲۳	۱۸۸	۶۹	۲۸
۵۵-۵۹ ساله	۱۲۱۶	۴۵۱	۱۸۵	۵۹	۳۷
۶۰-۶۴ ساله	۸۲۱	۳۱۷	۱۰۹	۴۳	۲۰
۶۵-۶۹ ساله	۴۷۵	۱۵۲	۵۷	۲۳	۱۴
۷۰-۷۴ ساله	۳۷۹	۱۱۹	۲۴	۱۰	۵
۷۵ ساله و بیش تر	۹۲۵	۲۴۹	۷۱	۲۶	۱۰

اطلاعات خانوارهای غیرساکن در جدول کل درج شده است.

۱-۲ - جمعیت در خانوارهای معمولی برحسب جنس، سن و تعداد افراد در خانوار (دنباله) (نقاط شهری)

جنس و سن	جمع	۱ نفر	۲ نفر	۳ نفر	۴ نفر	۵ نفر
مرد وزن	۱۵۳۹۱۳	۱۵۳۱۰	۹۳۷۰۲	۲۳۵۹۳۲	۳۳۳۱۰۰	۱۳۲۵۱۵
۰-۴ ساله	۷۴۱۹۰		۴۸۵	۲۸۳۹۰	۳۲۲۰۹	۱۰۱۹۷
۵-۹ ساله	۶۹۳۲۳		۸۰۶	۱۵۵۶۵	۳۷۳۶۸	۱۲۳۵۷
۱۰-۱۴ ساله	۶۰۶۳۳	۱۴	۱۰۲۸	۸۵۴۱	۳۲۳۰۴	۱۴۶۴۲
۱۵-۱۹ ساله	۵۶۶۲۷	۱۰۸	۳۹۰۱	۹۶۳۴	۲۳۷۷۷	۱۳۹۵۱
۲۰-۲۴ ساله	۶۷۳۸۰	۳۹۴	۸۱۹۳	۱۹۱۸۰	۱۹۹۶۰	۱۲۳۶۲
۲۵-۲۹ ساله	۸۸۹۰۵	۷۲۶	۱۴۳۶۱	۳۳۵۶۱	۲۳۷۱۱	۹۹۶۷
۳۰-۳۴ ساله	۹۱۳۲۳	۸۴۸	۱۰۸۸۵	۳۴۰۱۴	۳۲۱۱۴	۸۸۵۵
۳۵-۳۹ ساله	۷۸۹۳۴	۶۷۴	۵۲۰۲	۲۱۶۴۲	۳۶۸۶۴	۱۱۱۸۷
۴۰-۴۴ ساله	۶۲۹۲۸	۶۳۱	۳۷۲۲	۱۳۷۴۱	۲۹۹۵۱	۱۱۸۰۲
۴۵-۴۹ ساله	۵۶۵۳۴	۷۴۵	۵۰۶۵	۱۳۶۶۵	۲۳۱۱۳	۱۰۴۴۵
۵۰-۵۴ ساله	۴۲۸۴۵	۸۹۵	۶۷۴۲	۱۲۲۸۴	۱۳۷۸۸	۶۳۶۳
۵۵-۵۹ ساله	۳۳۸۰۴	۱۱۸۲	۸۰۲۰	۹۸۹۱	۸۲۶۹	۴۱۰۷
۶۰-۶۴ ساله	۲۳۳۹۰	۱۴۲۴	۷۲۵۱	۶۴۸۳	۴۴۱۴	۲۲۹۵
۶۵-۶۹ ساله	۱۶۲۵۶	۱۶۳۷	۵۷۲۳	۴۰۴۵	۲۵۸۱	۱۳۴۳
۷۰-۷۴ ساله	۱۱۹۰۹	۱۷۷۵	۴۶۶۲	۲۴۹۵	۱۴۶۲	۸۹۸
۷۵ ساله و بیش تر	۱۸۹۳۲	۴۲۵۷	۶۹۵۶	۲۸۰۱	۱۹۱۵	۱۷۴۴
مرد	۶۳۳۹۱۷	۴۴۹۵	۴۴۲۹۷	۱۳۰۶۲۶	۱۷۰۲۱۷	۶۸۱۹۹
۰-۴ ساله	۳۸۴۴۹		۲۴۴	۱۴۳۰۵	۱۶۸۵۶	۵۴۸۴
۵-۹ ساله	۳۶۱۰۳		۴۱۴	۷۹۴۹	۱۹۸۷۷	۶۲۶۷
۱۰-۱۴ ساله	۳۱۱۰۷	۴	۴۶۹	۴۶۳۵	۱۷۱۱۲	۷۰۰۱
۱۵-۱۹ ساله	۲۸۳۰۹	۶۷	۷۵۸	۴۶۴۶	۱۳۳۱۸	۷۰۹۲
۲۰-۲۴ ساله	۳۳۳۱۹	۲۷۱	۳۰۶۶	۷۴۰۱	۱۱۵۵۴	۷۴۸۹
۲۵-۲۹ ساله	۴۴۸۱۰	۵۵۱	۸۰۱۴	۱۵۸۸۱	۱۰۸۸۷	۵۷۶۰
۳۰-۳۴ ساله	۴۵۹۵۱	۵۸۵	۷۰۸۷	۱۹۱۰۰	۱۳۱۳۴	۳۷۰۹
۳۵-۳۹ ساله	۳۹۷۵۹	۴۰۲	۲۸۲۰	۱۳۰۰۴	۱۷۸۷۰	۴۳۷۱
۴۰-۴۴ ساله	۳۲۳۴۶	۳۴۸	۱۴۲۳	۷۰۳۵	۱۶۴۹۸	۵۷۵۲
۴۵-۴۹ ساله	۲۹۹۰۹	۳۰۶	۱۶۴۳	۶۳۴۳	۱۳۷۷۲	۶۰۹۵
۵۰-۵۴ ساله	۲۲۲۲۱	۲۴۲	۲۳۶۵	۶۰۷۹	۸۴۳۴	۳۷۴۳
۵۵-۵۹ ساله	۱۷۲۰۰	۲۳۷	۳۲۹۳	۵۱۱۹	۴۹۹۶	۲۳۶۱
۶۰-۶۴ ساله	۱۱۲۸۱	۱۸۸	۳۰۸۸	۳۴۸۱	۲۴۸۶	۱۲۶۰
۶۵-۶۹ ساله	۷۸۱۶	۱۹۹	۲۶۰۶	۲۲۴۸	۱۴۹۶	۷۳۹
۷۰-۷۴ ساله	۵۸۰۸	۱۷۴	۲۴۲۹	۱۵۴۸	۸۹۳	۴۲۸
۷۵ ساله و بیش تر	۹۵۲۹	۹۲۱	۴۵۷۸	۱۸۵۲	۱۰۳۴	۶۴۸
زن	۶۱۹۹۹۶	۱۰۸۱۵	۴۹۴۰۵	۱۱۵۳۰۶	۱۵۳۵۸۳	۶۴۳۱۶
۰-۴ ساله	۳۵۷۴۱		۲۴۱	۱۴۰۸۵	۱۵۳۵۳	۴۷۱۳
۵-۹ ساله	۳۳۲۲۰		۳۹۲	۷۶۱۶	۱۷۴۹۱	۶۰۹۰
۱۰-۱۴ ساله	۲۹۵۲۶	۱۰	۵۵۹	۳۹۰۶	۱۵۱۹۲	۷۶۴۱
۱۵-۱۹ ساله	۲۸۳۱۸	۴۱	۳۱۴۳	۴۹۸۸	۱۰۴۵۹	۶۸۵۹
۲۰-۲۴ ساله	۳۴۰۶۱	۱۲۳	۵۸۲۷	۱۱۷۷۹	۸۴۰۶	۴۸۷۳
۲۵-۲۹ ساله	۴۴۰۹۵	۱۷۵	۶۳۴۷	۱۷۶۸۰	۱۲۸۲۴	۴۲۰۷
۳۰-۳۴ ساله	۴۵۳۷۲	۲۶۳	۳۷۹۸	۱۴۹۱۴	۱۸۹۸۰	۵۱۴۶
۳۵-۳۹ ساله	۳۹۱۷۵	۲۷۲	۲۳۸۲	۸۶۳۸	۱۸۹۹۴	۶۸۱۶
۴۰-۴۴ ساله	۳۰۵۸۲	۲۸۳	۲۲۹۹	۶۷۰۶	۱۳۴۵۳	۶۰۵۰
۴۵-۴۹ ساله	۲۶۶۲۵	۴۳۹	۳۴۲۲	۷۳۲۲	۹۳۴۱	۴۳۵۰
۵۰-۵۴ ساله	۲۰۶۲۴	۶۵۳	۴۳۷۷	۶۲۰۵	۵۳۵۴	۲۶۲۰
۵۵-۵۹ ساله	۱۶۶۰۴	۹۴۵	۴۷۲۷	۴۷۷۲	۳۲۷۳	۱۷۴۶
۶۰-۶۴ ساله	۱۲۱۰۹	۱۲۳۶	۴۱۶۳	۳۰۰۲	۱۹۲۸	۱۰۳۵
۶۵-۶۹ ساله	۸۴۴۰	۱۴۳۸	۳۱۱۷	۱۷۹۷	۱۰۸۵	۶۰۴
۷۰-۷۴ ساله	۶۱۰۱	۱۶۰۱	۲۲۳۳	۹۴۷	۵۶۹	۴۷۰
۷۵ ساله و بیش تر	۹۴۰۳	۳۳۳۶	۲۳۷۸	۹۴۹	۸۸۱	۱۰۹۶

۱-۲ - جمعیت در خانوارهای معمولی برحسب جنس، سن و تعداد افراد در خانوار (دنباله) (نقاط شهری)

جنس و سن	۶ نفر	۷ نفر	۸ نفر	۹ نفر	۱۰ نفر و بیش تر
مرد وزن	۳۷۲۷۲	۱۰۱۸۵	۳۴۲۴	۱۱۲۵	۶۴۸
۴-۰ ساله	۲۱۱۸	۴۹۹	۱۶۵	۷۵	۵۲
۹-۵ ساله	۲۵۱۸	۵۰۱	۱۴۰	۴۲	۲۶
۱۴-۱۰ ساله	۳۲۳۴	۶۲۵	۱۷۶	۴۴	۲۵
۱۹-۱۵ ساله	۳۹۳۵	۹۳۱	۲۸۱	۷۴	۳۵
۲۴-۲۰ ساله	۴۵۶۵	۱۳۶۹	۴۷۰	۱۲۲	۶۵
۲۹-۲۵ ساله	۴۱۹۱	۱۵۱۰	۵۷۵	۱۹۱	۱۱۲
۳۴-۳۰ ساله	۲۸۴۷	۱۰۵۰	۴۳۰	۱۷۵	۱۰۵
۳۹-۳۵ ساله	۲۳۳۳	۶۲۹	۲۴۲	۹۲	۶۹
۴۴-۴۰ ساله	۲۴۱۵	۴۷۲	۱۱۵	۴۷	۳۲
۴۹-۴۵ ساله	۲۷۱۵	۵۹۶	۱۴۵	۳۰	۱۵
۵۴-۵۰ ساله	۱۹۶۵	۵۵۸	۱۸۳	۵۱	۱۶
۵۹-۵۵ ساله	۱۵۵۸	۴۹۰	۱۹۸	۵۶	۳۳
۶۴-۶۰ ساله	۹۷۵	۳۵۳	۱۱۷	۵۱	۲۷
۶۹-۶۵ ساله	۶۱۳	۲۰۴	۶۹	۲۳	۱۸
۷۴-۷۰ ساله	۴۱۰	۱۳۷	۳۹	۲۳	۸
۷۵ ساله و بیش تر	۸۸۰	۲۶۱	۷۹	۲۹	۱۰
مرد	۱۸۵۰۴	۵۰۴۰	۱۶۶۴	۵۵۱	۳۲۴
۴-۰ ساله	۱۱۴۶	۲۶۹	۸۴	۳۳	۲۸
۹-۵ ساله	۱۲۵۵	۲۳۶	۶۷	۲۷	۱۱
۱۴-۱۰ ساله	۱۴۷۹	۲۹۷	۷۲	۲۳	۱۵
۱۹-۱۵ ساله	۱۸۳۹	۴۱۹	۱۳۵	۲۴	۱۱
۲۴-۲۰ ساله	۲۴۹۴	۷۱۰	۲۳۸	۶۷	۲۹
۲۹-۲۵ ساله	۲۳۷۱	۸۷۸	۳۱۳	۱۰۲	۵۳
۳۴-۳۰ ساله	۱۴۱۵	۵۵۰	۲۲۴	۸۴	۶۳
۳۹-۳۵ ساله	۸۶۷	۲۵۰	۹۴	۴۲	۳۹
۴۴-۴۰ ساله	۱۰۴۳	۱۷۲	۳۷	۲۴	۱۴
۴۹-۴۵ ساله	۱۳۹۵	۲۷۶	۵۹	۱۱	۹
۵۴-۵۰ ساله	۱۰۰۷	۲۴۹	۷۶	۲۰	۶
۵۹-۵۵ ساله	۸۲۳	۲۴۱	۹۴	۲۵	۱۱
۶۴-۶۰ ساله	۵۰۲	۱۷۷	۶۱	۲۵	۱۳
۶۹-۶۵ ساله	۳۵۰	۱۱۷	۴۲	۸	۱۱
۷۴-۷۰ ساله	۲۱۰	۷۵	۲۸	۱۸	۵
۷۵ ساله و بیش تر	۳۰۸	۱۲۴	۴۰	۱۸	۶
زن	۱۸۷۶۸	۵۱۴۵	۱۷۶۰	۵۷۴	۳۲۴
۴-۰ ساله	۹۷۲	۲۳۰	۸۱	۴۲	۲۴
۹-۵ ساله	۱۲۶۳	۲۶۵	۷۳	۱۵	۱۵
۱۴-۱۰ ساله	۱۷۵۵	۳۲۸	۱۰۴	۲۱	۱۰
۱۹-۱۵ ساله	۲۰۹۶	۵۱۲	۱۴۶	۵۰	۲۴
۲۴-۲۰ ساله	۲۰۷۱	۶۵۹	۲۳۲	۵۵	۳۶
۲۹-۲۵ ساله	۱۸۲۰	۶۳۲	۲۶۲	۸۹	۵۹
۳۴-۳۰ ساله	۱۴۳۲	۵۰۰	۲۰۶	۹۱	۴۲
۳۹-۳۵ ساله	۱۴۶۶	۳۷۹	۱۴۸	۵۰	۳۰
۴۴-۴۰ ساله	۱۳۷۲	۳۰۰	۷۸	۲۳	۱۸
۴۹-۴۵ ساله	۱۳۲۰	۳۲۰	۸۶	۱۹	۶
۵۴-۵۰ ساله	۹۵۸	۳۰۹	۱۰۷	۳۱	۱۰
۵۹-۵۵ ساله	۷۳۵	۲۴۹	۱۰۴	۳۱	۲۲
۶۴-۶۰ ساله	۴۷۳	۱۷۶	۵۶	۲۶	۱۴
۶۹-۶۵ ساله	۲۶۳	۸۷	۲۷	۱۵	۷
۷۴-۷۰ ساله	۲۰۰	۶۲	۱۱	۵	۳
۷۵ ساله و بیش تر	۵۷۲	۱۳۷	۳۹	۱۱	۴

۱-۲ - جمعیت در خانوارهای معمولی برحسب جنس، سن و تعداد افراد در خانوار (دنباله) (نقاط روستایی)

جنس و سن	جمع	۱ نفر	۲ نفر	۳ نفر	۴ نفر	۵ نفر
مرد وزن	۴۰۱۳۱۵	۹۹۵۱	۵۰۲۵۰	۹۱۹۹۸	۱۳۱۴۶۴	۷۵۶۴۵
۰-۴ ساله	۳۴۳۲۵		۳۰۳	۱۰۶۱۰	۱۴۰۹۸	۶۴۱۲
۵-۹ ساله	۳۱۷۰۸		۳۵۰	۴۷۲۷	۱۵۶۵۹	۷۸۷۱
۱۰-۱۴ ساله	۲۸۶۹۱	۱۱	۵۶۳	۲۸۵۲	۱۱۹۳۱	۹۲۳۰
۱۵-۱۹ ساله	۲۷۴۱۶	۶۳	۲۵۵۱	۴۵۳۹	۸۱۲۶	۷۵۷۵
۲۰-۲۴ ساله	۳۶۱۸۱	۲۷۰	۴۴۲۳	۱۰۲۸۶	۹۵۰۶	۶۵۴۳
۲۵-۲۹ ساله	۴۱۱۴۸	۴۵۲	۵۳۵۹	۱۳۲۳۴	۱۲۲۹۶	۵۳۸۹
۳۰-۳۴ ساله	۳۶۱۰۲	۳۸۷	۳۴۳۷	۹۷۹۳	۱۴۰۴۱	۵۴۱۷
۳۵-۳۹ ساله	۳۱۶۹۹	۴۰۴	۲۱۷۰	۶۰۵۴	۱۳۳۴۸	۶۸۹۴
۴۰-۴۴ ساله	۲۶۴۰۴	۳۰۸	۱۹۱۰	۴۸۱۵	۱۰۰۳۷	۶۶۱۲
۴۵-۴۹ ساله	۲۳۷۱۲	۳۹۰	۲۸۰۳	۵۴۹۳	۷۷۳۸	۴۸۴۵
۵۰-۵۴ ساله	۱۸۴۳۵	۴۱۵	۳۶۴۸	۴۹۶۴	۴۷۴۴	۲۸۰۷
۵۵-۵۹ ساله	۱۷۲۵۰	۶۱۴	۴۷۴۲	۴۶۷۳	۳۵۹۱	۲۰۶۷
۶۰-۶۴ ساله	۱۴۰۴۳	۸۷۰	۴۷۸۴	۳۵۴۴	۲۴۵۳	۱۳۰۹
۶۵-۶۹ ساله	۱۱۲۰۸	۱۱۴۵	۴۲۵۶	۲۵۱۷	۱۶۳۴	۹۳۵
۷۰-۷۴ ساله	۸۶۷۱	۱۲۶۹	۳۴۵۱	۱۷۵۳	۹۸۶	۶۷۰
۷۵ ساله و بیش تر	۱۴۳۲۲	۳۳۵۳	۵۵۰۰	۲۱۴۴	۱۲۷۶	۱۰۶۹
مرد	۲۰۶۶۸۶	۳۴۳۹	۲۳۸۱۹۶	۴۷۸۱۲۵	۷۰۳۳۹	۳۹۸۱۶
۰-۴ ساله	۱۸۱۱۷		۱۵۹	۵۵۱۸	۷۴۳۹	۳۴۳۵
۵-۹ ساله	۱۶۴۳۴		۱۸۵	۲۵۱۵	۸۳۲۷	۳۹۳۴
۱۰-۱۴ ساله	۱۴۹۱۷	۵	۲۱۸	۱۶۱۵	۶۵۶۴	۴۶۱۱
۱۵-۱۹ ساله	۱۴۳۳۵	۳۶	۳۵۱	۲۰۵۳	۵۱۲۳	۴۳۷۷
۲۰-۲۴ ساله	۲۰۵۱۷	۲۲۷	۲۱۰۷	۴۷۴۳	۵۸۱۸	۴۴۳۵
۲۵-۲۹ ساله	۲۲۹۸۲	۳۹۱	۳۵۰۷	۷۵۶۱	۵۷۳۳	۳۱۳۳
۳۰-۳۴ ساله	۱۸۵۸۴	۳۲۵	۲۱۷۲	۶۰۲۵	۶۶۴۷	۲۰۸۵
۳۵-۳۹ ساله	۱۶۰۳۴	۲۹۱	۱۰۰۰	۳۳۰۹	۷۲۵۱	۳۰۵۹
۴۰-۴۴ ساله	۱۲۹۴۷	۱۷۲	۶۶۴	۲۰۶۲	۵۴۱۷	۳۴۹۵
۴۵-۴۹ ساله	۱۱۹۸۹	۱۸۰	۹۶۸	۲۵۷۴	۴۳۰۵	۲۷۱۲
۵۰-۵۴ ساله	۸۴۷۳	۱۳۹	۱۳۰۱	۲۱۹۶	۲۳۹۸	۱۵۱۲
۵۵-۵۹ ساله	۷۸۲۰	۱۶۹	۱۸۸۸	۲۱۱۰	۱۸۱۷	۱۰۸۰
۶۰-۶۴ ساله	۵۹۴۷	۱۵۹	۱۷۹۸	۱۶۳۵	۱۲۱۵	۶۲۲
۶۵-۶۹ ساله	۵۲۲۹	۱۹۵	۱۹۶۱	۱۲۹۱	۸۹۱	۴۹۲
۷۰-۷۴ ساله	۴۳۵۲	۱۹۹	۱۸۱۴	۱۱۰۵	۵۹۷	۳۵۱
۷۵ ساله و بیش تر	۸۰۰۹	۹۵۱	۳۸۰۳	۱۵۱۳	۷۹۷	۴۸۳
زن	۱۹۴۶۲۹	۶۵۱۲	۲۶۳۵۴	۴۴۱۷۳	۶۱۱۲۵	۳۵۸۲۹
۰-۴ ساله	۱۶۲۰۸		۱۴۴	۵۰۹۲	۶۶۵۹	۲۹۷۷
۵-۹ ساله	۱۵۲۷۴		۱۶۵	۲۲۱۲	۷۳۳۲	۳۹۳۷
۱۰-۱۴ ساله	۱۳۷۷۴	۶	۳۴۵	۱۲۳۷	۵۳۶۷	۴۶۱۹
۱۵-۱۹ ساله	۱۳۰۸۱	۲۷	۲۲۰۰	۲۴۸۶	۳۰۰۳	۳۱۹۸
۲۰-۲۴ ساله	۱۵۶۶۴	۴۳	۲۳۱۶	۵۵۴۳	۳۶۸۸	۲۱۰۸
۲۵-۲۹ ساله	۱۸۱۶۶	۶۱	۱۸۵۲	۵۶۷۳	۶۵۶۳	۲۲۵۶
۳۰-۳۴ ساله	۱۷۵۱۸	۶۲	۱۲۶۵	۳۷۶۸	۷۳۹۴	۳۳۳۲
۳۵-۳۹ ساله	۱۵۶۶۵	۱۱۳	۱۱۷۰	۲۷۴۵	۶۰۹۷	۳۸۳۵
۴۰-۴۴ ساله	۱۳۴۵۷	۱۳۶	۱۲۴۶	۲۷۵۳	۴۶۲۰	۳۱۱۷
۴۵-۴۹ ساله	۱۱۷۲۳	۲۱۰	۱۸۳۵	۲۹۱۹	۳۴۳۳	۲۱۳۳
۵۰-۵۴ ساله	۹۹۶۲	۲۷۶	۲۳۴۷	۲۷۶۸	۲۳۴۶	۱۲۹۵
۵۵-۵۹ ساله	۹۴۳۰	۴۴۵	۲۸۵۴	۲۵۶۳	۱۷۷۴	۹۸۷
۶۰-۶۴ ساله	۸۰۹۶	۷۱۱	۲۹۸۶	۱۹۰۹	۱۲۳۸	۶۸۷
۶۵-۶۹ ساله	۵۹۷۹	۹۵۰	۲۲۹۵	۱۲۲۶	۷۴۳	۴۴۳
۷۰-۷۴ ساله	۴۳۱۹	۱۰۷۰	۱۶۳۷	۶۴۸	۳۸۹	۳۱۹
۷۵ ساله و بیش تر	۶۳۱۳	۲۴۰۲	۱۶۹۷	۶۳۱	۴۷۹	۵۸۶

۱-۲ - جمعیت در خانوارهای معمولی برحسب جنس، سن و تعداد افراد در خانوار (دنباله) (نقاط روستایی)

جنس و سن	۶ نفر	۷ نفر	۸ نفر	۹ نفر	۱۰ نفر و بیش تر
مرد وزن	۲۷۹۴۲	۹۱۳۱	۳۱۹۲	۱۱۹۷	۵۵۵
۰-۴ ساله	۱۹۹۴	۵۷۸	۱۸۴	۸۵	۶۱
۵-۹ ساله	۲۲۳۷	۵۷۸	۱۸۱	۶۷	۳۸
۱۰-۱۴ ساله	۳۰۰۴	۷۹۰	۲۲۰	۶۸	۲۲
۱۵-۱۹ ساله	۳۰۹۶	۹۹۰	۳۲۳	۱۰۷	۴۶
۲۰-۲۴ ساله	۳۲۳۶	۱۲۱۳	۴۵۴	۱۷۹	۷۱
۲۵-۲۹ ساله	۲۵۶۸	۱۱۱۳	۴۷۱	۱۸۳	۸۳
۳۰-۳۴ ساله	۱۸۱۰	۷۲۰	۳۰۷	۱۱۷	۷۳
۳۵-۳۹ ساله	۱۹۴۷	۵۶۲	۱۹۶	۹۰	۳۴
۴۰-۴۴ ساله	۲۰۲۵	۴۹۱	۱۳۹	۴۴	۲۳
۴۵-۴۹ ساله	۱۷۳۶	۵۱۸	۱۳۷	۴۴	۸
۵۰-۵۴ ساله	۱۲۱۹	۴۰۸	۱۴۲	۶۰	۲۸
۵۵-۵۹ ساله	۹۶۰	۳۷۴	۱۵۲	۵۳	۲۴
۶۰-۶۴ ساله	۶۶۰	۲۷۷	۱۰۱	۳۲	۱۳
۶۵-۶۹ ساله	۴۳۹	۱۷۶	۷۰	۲۳	۱۳
۷۰-۷۴ ساله	۳۶۲	۱۲۱	۳۸	۱۶	۵
۷۵ ساله و بیش تر	۶۴۹	۲۱۲	۷۷	۲۹	۱۳
مرد	۱۴۳۳۰	۴۵۵۶	۱۶۲۵	۵۹۹	۲۶۱
۰-۴ ساله	۱۰۶۵	۳۲۵	۱۰۹	۳۷	۳۰
۵-۹ ساله	۱۰۶۰	۲۶۴	۸۸	۳۹	۲۲
۱۰-۱۴ ساله	۱۴۰۲	۳۵۲	۱۱۱	۳۴	۵
۱۵-۱۹ ساله	۱۶۷۷	۴۹۰	۱۴۵	۶۱	۲۲
۲۰-۲۴ ساله	۲۱۱۱	۷۰۶	۲۴۵	۹۴	۳۱
۲۵-۲۹ ساله	۱۵۴۲	۶۶۸	۲۹۸	۱۰۸	۴۱
۳۰-۳۴ ساله	۷۵۵	۳۱۷	۱۶۱	۵۸	۳۹
۳۵-۳۹ ساله	۷۸۳	۲۱۵	۷۷	۳۴	۱۵
۴۰-۴۴ ساله	۸۶۶	۲۰۵	۴۲	۱۵	۹
۴۵-۴۹ ساله	۹۳۲	۲۳۷	۵۹	۱۷	۵
۵۰-۵۴ ساله	۶۴۰	۱۹۴	۶۱	۲۲	۱۰
۵۵-۵۹ ساله	۴۷۹	۱۷۲	۷۱	۲۵	۹
۶۰-۶۴ ساله	۳۱۲	۱۳۶	۴۸	۱۵	۷
۶۵-۶۹ ساله	۲۲۷	۱۱۱	۴۰	۱۵	۶
۷۰-۷۴ ساله	۱۸۳	۶۴	۲۵	۱۱	۳
۷۵ ساله و بیش تر	۲۹۶	۱۰۰	۴۵	۱۴	۷
زن	۱۳۶۱۲	۴۵۶۵	۱۵۶۷	۵۹۸	۲۹۴
۰-۴ ساله	۹۲۹	۲۵۳	۷۵	۴۸	۳۱
۵-۹ ساله	۱۱۷۷	۳۱۴	۹۳	۲۸	۱۶
۱۰-۱۴ ساله	۱۶۰۲	۴۳۸	۱۰۹	۳۴	۱۷
۱۵-۱۹ ساله	۱۴۱۹	۵۰۰	۱۷۸	۴۶	۲۴
۲۰-۲۴ ساله	۱۱۲۵	۵۰۷	۲۰۹	۸۵	۴۰
۲۵-۲۹ ساله	۱۰۲۶	۴۴۵	۱۷۳	۷۵	۴۲
۳۰-۳۴ ساله	۱۰۵۵	۴۰۳	۱۴۶	۵۹	۳۴
۳۵-۳۹ ساله	۱۱۶۴	۳۴۷	۱۱۹	۵۶	۱۹
۴۰-۴۴ ساله	۱۱۵۹	۲۸۶	۹۷	۲۹	۱۴
۴۵-۴۹ ساله	۸۰۴	۲۸۱	۷۸	۲۷	۳
۵۰-۵۴ ساله	۵۷۹	۲۱۴	۸۱	۳۸	۱۸
۵۵-۵۹ ساله	۴۸۱	۲۰۲	۸۱	۲۸	۱۵
۶۰-۶۴ ساله	۳۴۸	۱۴۱	۵۳	۱۷	۶
۶۵-۶۹ ساله	۲۱۲	۶۵	۳۰	۸	۷
۷۰-۷۴ ساله	۱۷۹	۵۷	۱۳	۵	۲
۷۵ ساله و بیش تر	۳۵۳	۱۱۲	۳۲	۱۵	۶

۲-۲ - خانوارهای معمولی بر حسب جنس و سن سرپرست و تعداد افراد(کل)

جنس و سن سرپرست	جمع	۱ نفر	۲ نفر	۳ نفر	۴ نفر	۵ نفر
مرد و زن	۳۷۶۸۶۷	۲۵۲۶۶	۷۱۹۸۹	۱۰۹۳۳۳	۱۱۳۸۲۵	۴۱۶۴۰
کمتر از ۱۵ ساله	۶۳	۲۵	۲۹	۹		
۱۵-۱۹ ساله	۵۵۰	۱۷۱	۲۶۹	۹۲	۱۲	۴
۲۰-۲۴ ساله	۷۸۶۰	۶۶۴	۳۹۷۶	۲۷۱۴	۴۴۷	۴۶
۲۵-۲۹ ساله	۳۱۷۷۹	۱۱۷۸	۱۰۲۸۰	۱۴۹۷۹	۴۷۵۳	۴۸۴
۳۰-۳۴ ساله	۵۱۰۳۶	۱۲۳۵	۸۹۱۶	۲۲۳۷۵	۱۵۶۰۳	۲۵۰۱
۳۵-۳۹ ساله	۵۳۳۱۸	۱۰۷۸	۴۲۰۱	۱۵۹۵۱	۲۴۱۷۱	۶۶۲۱
۴۰-۴۴ ساله	۴۶۳۱۲	۹۳۹	۲۶۹۲	۹۵۸۰	۲۱۸۸۹	۹۰۷۱
۴۵-۴۹ ساله	۴۴۴۶۹	۱۱۳۶	۳۵۲۹	۹۶۸۰	۱۸۳۴۷	۸۸۴۰
۵۰-۵۴ ساله	۳۴۰۳۹	۱۳۱۰	۴۷۸۲	۹۰۷۴	۱۱۱۶۴	۵۴۰۱
۵۵-۵۹ ساله	۲۹۱۰۲	۱۷۹۸	۶۳۹۵	۸۰۳۱	۷۲۲۳	۳۶۲۷
۶۰-۶۴ ساله	۲۲۱۱۱	۲۲۹۴	۶۲۸۴	۵۹۱۵	۴۱۵۴	۲۰۷۷
۶۵-۶۹ ساله	۱۷۸۳۳	۲۷۸۲	۵۸۴۶	۴۲۲۸	۲۶۶۸	۱۳۴۷
۷۰-۷۴ ساله	۱۴۴۶۳	۳۰۴۴	۵۲۱۷	۳۱۰۱	۱۶۵۲	۸۲۳
۷۵ ساله و بیشتر	۲۳۹۳۲	۷۶۱۰	۹۵۷۳	۳۵۹۴	۱۷۴۲	۷۹۸
مرد	۳۳۶۰۳۹	۷۹۳۷	۶۰۶۵۵	۱۰۱۹۷۵	۱۱۰۷۶۳	۴۰۴۱۸
کمتر از ۱۵ ساله	۳۰	۹	۱۶	۵		
۱۵-۱۹ ساله	۴۲۹	۱۰۳	۲۲۵	۸۳	۱۲	۴
۲۰-۲۴ ساله	۷۴۳۱	۴۹۸	۳۷۷۲	۲۶۶۳	۴۴۰	۴۶
۲۵-۲۹ ساله	۳۰۸۲۵	۹۴۲	۹۸۲۹	۱۴۷۶۶	۴۷۰۵	۴۷۸
۳۰-۳۴ ساله	۴۹۵۰۲	۹۱۰	۸۲۹۴	۲۱۹۲۲	۱۵۵۰۰	۲۴۷۵
۳۵-۳۹ ساله	۵۱۱۵۷	۶۹۳	۳۴۲۴	۱۵۲۴۸	۲۳۹۳۷	۶۵۶۷
۴۰-۴۴ ساله	۴۳۷۶۵	۵۲۰	۱۸۷۴	۸۶۹۸	۲۱۵۷۱	۸۹۸۰
۴۵-۴۹ ساله	۴۱۲۲۹	۴۸۷	۲۴۸۷	۸۷۴۳	۱۷۹۲۸	۸۶۹۸
۵۰-۵۴ ساله	۳۰۴۰۰	۳۸۱	۳۶۰۹	۸۱۸۹	۱۰۷۶۶	۵۲۱۱
۵۵-۵۹ ساله	۲۴۸۰۲	۴۰۸	۵۱۴۵	۷۱۷۰	۶۷۷۴	۳۳۹۷
۶۰-۶۴ ساله	۱۷۰۹۳	۳۴۷	۴۸۵۸	۵۰۸۳	۳۶۸۰	۱۸۶۴
۶۵-۶۹ ساله	۱۲۹۲۹	۳۹۴	۴۵۵۸	۳۵۲۶	۲۳۵۸	۱۱۹۹
۷۰-۷۴ ساله	۱۰۰۲۹	۳۷۳	۴۲۲۵	۲۶۳۲	۱۴۷۷	۷۴۱
۷۵ ساله و بیشتر	۱۶۴۱۸	۱۸۷۲	۸۳۳۹	۳۲۴۷	۱۶۱۵	۷۵۸
زن	۴۰۸۲۸	۱۷۳۲۷	۱۱۳۳۴	۷۳۴۸	۳۰۶۲	۱۲۲۲
کمتر از ۱۵ ساله	۳۳	۱۶	۱۳	۴		
۱۵-۱۹ ساله	۱۲۱	۶۸	۴۴	۹		
۲۰-۲۴ ساله	۴۲۹	۱۶۶	۲۰۴	۵۱	۷	
۲۵-۲۹ ساله	۹۵۴	۲۳۶	۴۵۱	۲۱۳	۴۸	۶
۳۰-۳۴ ساله	۱۵۳۴	۳۲۵	۶۲۲	۴۵۳	۱۰۳	۲۶
۳۵-۳۹ ساله	۲۱۶۱	۳۸۵	۷۷۷	۷۰۳	۲۳۴	۵۴
۴۰-۴۴ ساله	۲۵۴۷	۴۱۹	۸۱۸	۸۸۲	۳۱۸	۹۱
۴۵-۴۹ ساله	۳۲۴۰	۶۴۹	۱۰۴۲	۹۳۷	۴۱۹	۱۴۲
۵۰-۵۴ ساله	۳۶۳۹	۹۲۹	۱۱۷۳	۸۸۵	۳۹۸	۱۹۰
۵۵-۵۹ ساله	۴۳۰۰	۱۳۹۰	۱۲۵۰	۸۶۱	۴۴۹	۲۳۰
۶۰-۶۴ ساله	۵۰۱۸	۱۹۴۷	۱۴۲۶	۸۳۲	۴۷۴	۲۱۳
۶۵-۶۹ ساله	۴۹۰۴	۲۳۸۸	۱۲۸۸	۷۰۲	۳۱۰	۱۴۸
۷۰-۷۴ ساله	۴۴۳۴	۲۶۷۱	۹۹۲	۴۶۹	۱۷۵	۸۲
۷۵ ساله و بیشتر	۷۵۱۴	۵۷۳۸	۱۲۳۴	۳۴۷	۱۲۷	۴۰

اطلاعات خانوارهای غیرساکن در جدول کل درج شده است

۲-۲ - خانوارهای معمولی بر حسب جنس و سن سرپرست و تعداد افراد(کل)

جنس و سن سرپرست	۶ نفر	۷ نفر	۸ نفر	۹ نفر	۱۰ نفر و بیش تر
مرد وزن	۱۰۸۷۰	۲۷۵۸	۸۲۷	۲۵۸	۱۱۳
کمتر از ۱۵ ساله	۱				
۱۵ - ۱۹ ساله	۱	۱			
۲۰ - ۲۴ ساله	۹	۲	۱	۱	
۲۵ - ۲۹ ساله	۸۶	۱۳	۵	۱	
۳۰ - ۳۴ ساله	۳۳۵	۶۲	۶	۲	۱
۳۵ - ۳۹ ساله	۱۰۸۳	۱۶۵	۳۲	۱۵	۱
۴۰ - ۴۴ ساله	۱۷۷۴	۳۰۳	۵۱	۱۱	۲
۴۵ - ۴۹ ساله	۲۳۰۴	۴۹۷	۱۰۶	۲۴	۶
۵۰ - ۵۴ ساله	۱۶۷۷	۴۴۵	۱۳۷	۴۳	۱۶
۵۵ - ۵۹ ساله	۱۳۵۱	۴۳۲	۱۶۹	۵۱	۲۵
۶۰ - ۶۴ ساله	۸۶۸	۳۳۳	۱۲۲	۴۳	۲۱
۶۵ - ۶۹ ساله	۵۹۹	۲۳۲	۹۰	۲۱	۲۰
۷۰ - ۷۴ ساله	۳۹۵	۱۴۰	۵۴	۲۶	۱۱
۷۵ ساله و بیش تر	۳۸۸	۱۴۴	۵۳	۲۱	۹
مرد	۱۰۵۰۲	۲۶۵۶	۷۸۸	۲۴۷	۱۰۰
کمتر از ۱۵ ساله	۱				
۱۵ - ۱۹ ساله	۱	۱			
۲۰ - ۲۴ ساله	۸	۲	۱	۱	
۲۵ - ۲۹ ساله	۸۶	۱۳	۵	۱	
۳۰ - ۳۴ ساله	۳۳۱	۶۱	۶	۲	۱
۳۵ - ۳۹ ساله	۱۰۷۵	۱۶۵	۳۲	۱۵	۱
۴۰ - ۴۴ ساله	۱۷۵۵	۳۰۳	۵۱	۱۱	۲
۴۵ - ۴۹ ساله	۲۲۵۹	۴۹۳	۱۰۵	۲۳	۶
۵۰ - ۵۴ ساله	۱۶۲۸	۴۲۸	۱۳۱	۴۲	۱۵
۵۵ - ۵۹ ساله	۱۲۷۹	۳۹۹	۱۶۳	۴۷	۲۰
۶۰ - ۶۴ ساله	۷۸۹	۳۰۶	۱۰۸	۳۸	۲۰
۶۵ - ۶۹ ساله	۵۵۸	۲۱۸	۸۰	۲۱	۱۷
۷۰ - ۷۴ ساله	۳۶۴	۱۳۰	۵۳	۲۶	۸
۷۵ ساله و بیش تر	۳۶۹	۱۳۶	۵۲	۲۱	۹
زن	۳۶۸	۱۰۶	۳۹	۱۱	۱۳
کمتر از ۱۵ ساله					
۱۵ - ۱۹ ساله					
۲۰ - ۲۴ ساله	۱				
۲۵ - ۲۹ ساله					
۳۰ - ۳۴ ساله	۴	۱			
۳۵ - ۳۹ ساله	۸				
۴۰ - ۴۴ ساله	۱۹				
۴۵ - ۴۹ ساله	۴۵	۴	۱	۱	
۵۰ - ۵۴ ساله	۴۹	۷	۶	۱	۱
۵۵ - ۵۹ ساله	۷۲	۳۳	۶	۴	۵
۶۰ - ۶۴ ساله	۷۹	۲۷	۱۴	۵	۱
۶۵ - ۶۹ ساله	۴۱	۱۴	۱۰		۳
۷۰ - ۷۴ ساله	۳۱	۱۰	۱		۳
۷۵ ساله و بیش تر	۱۹	۸	۱		

اطلاعات خانوارهای غیرساکن در جدول کل درج شده است

۲-۲ - خانوارهای معمولی بر حسب جنس و سن سرپرست و تعداد افراد (دنباله) (نقاط شهری)

جنس و سن سرپرست	جمع	۱ نفر	۲ نفر	۳ نفر	۴ نفر	۵ نفر
مرد وزن	۲۵۶۵۳۹	۱۵۳۱۰	۴۶۸۵۱	۷۸۶۴۴	۱۰۹۵۰	۲۶۵۰۳
کمتر از ۱۵ ساله	۳۵	۱۴	۱۸	۳		
۱۹-۱۵ ساله	۳۱۰	۱۰۸	۱۴۳	۴۸	۹	۲
۲۴-۲۰ ساله	۴۴۹۱	۳۹۴	۲۲۸۳	۱۵۴۱	۲۴۴	۲۵
۲۹-۲۵ ساله	۲۰۸۹۰	۷۲۶	۷۱۲۷	۱۰۰۲۶	۲۷۳۲	۲۲۵
۳۴-۳۰ ساله	۳۶۱۹۷	۸۴۸	۶۸۳۲	۱۶۹۸۳	۱۰۰۱۱	۱۳۲۵
۳۹-۳۵ ساله	۳۸۱۱۱	۶۷۴	۳۱۲۳	۱۲۷۶۹	۱۷۱۵۴	۳۸۰۲
۴۴-۴۰ ساله	۳۳۱۵۰	۶۳۱	۱۸۸۹	۷۴۳۴	۱۶۴۶۶	۵۶۲۸
۴۹-۴۵ ساله	۳۱۸۴۶	۷۴۵	۲۳۳۴	۶۹۵۰	۱۳۹۹۴	۶۱۰۹
۵۴-۵۰ ساله	۲۴۶۲۳	۸۹۵	۳۱۸۳	۶۶۶۱	۸۶۶۰	۳۸۴۵
۵۹-۵۵ ساله	۱۹۹۸۰	۱۱۸۲	۴۱۴۷	۵۶۷۴	۵۲۶۲	۲۴۷۵
۶۴-۶۰ ساله	۱۴۴۱۹	۱۴۲۴	۴۰۰۷	۴۰۰۷	۲۷۶۷	۱۳۷۴
۶۹-۶۵ ساله	۱۰۷۵۹	۱۶۳۷	۳۴۰۶	۲۶۸۹	۱۶۷۹	۸۰۶
۷۴-۷۰ ساله	۸۴۳۹	۱۷۷۵	۳۰۴۰	۱۸۳۵	۱۰۰۸	۴۴۹
۷۵ ساله و بیشتر	۱۳۲۸۹	۴۲۵۷	۵۳۱۹	۲۰۲۴	۹۶۴	۴۳۸
مرد	۲۲۹۴۴۳	۴۴۹۵	۳۹۰۳۱	۷۳۳۸۱	۷۸۸۷۱	۲۵۷۱۶
کمتر از ۱۵ ساله	۱۴	۴	۸	۲		
۱۹-۱۵ ساله	۲۴۰	۶۷	۱۱۹	۴۳	۹	۲
۲۴-۲۰ ساله	۴۲۱۲	۲۷۱	۲۱۵۷	۱۵۱۶	۲۴۰	۲۵
۲۹-۲۵ ساله	۲۰۲۲۱	۵۵۱	۶۸۱۷	۹۸۸۰	۲۶۹۷	۲۲۲
۳۴-۳۰ ساله	۳۵۰۴۱	۵۸۵	۶۳۵۴	۱۶۶۵۱	۹۹۴۶	۱۳۰۸
۳۹-۳۵ ساله	۳۶۴۸۶	۴۰۲	۲۵۲۶	۱۲۲۲۴	۱۶۹۸۴	۳۷۶۷
۴۴-۴۰ ساله	۳۱۲۴۳	۳۴۸	۱۲۶۷	۶۷۴۱	۱۶۲۳۷	۵۵۶۲
۴۹-۴۵ ساله	۲۹۴۳۸	۳۰۶	۱۵۴۷	۶۲۱۸	۱۳۶۷۶	۶۰۱۰
۵۴-۵۰ ساله	۲۲۰۰۲	۲۴۲	۲۳۲۴	۶۰۰۶	۸۳۸۵	۳۷۰۸
۵۹-۵۵ ساله	۱۷۰۴۸	۲۳۷	۳۲۶۶	۵۰۷۵	۴۹۷۲	۲۳۲۹
۶۴-۶۰ ساله	۱۱۱۸۷	۱۸۸	۳۰۶۷	۳۴۶۰	۲۴۶۹	۱۲۴۶
۶۹-۶۵ ساله	۷۷۴۲	۱۹۹	۲۶۰۰	۲۲۴۲	۱۴۷۷	۷۲۰
۷۴-۷۰ ساله	۵۷۳۱	۱۷۴	۲۴۲۳	۱۵۳۸	۸۸۴	۴۰۶
۷۵ ساله و بیشتر	۸۸۳۸	۹۲۱	۴۵۵۶	۱۷۸۵	۸۹۵	۴۱۱
زن	۲۷۰۹۶	۱۰۸۱۵	۷۸۲۰	۵۲۶۳	۲۰۷۹	۷۸۷
کمتر از ۱۵ ساله	۲۱	۱۰	۱۰	۱		
۱۹-۱۵ ساله	۷۰	۴۱	۲۴	۵		
۲۴-۲۰ ساله	۲۷۹	۱۲۳	۱۲۶	۲۵	۴	
۲۹-۲۵ ساله	۶۶۹	۱۷۵	۳۱۰	۱۴۶	۳۵	۳
۳۴-۳۰ ساله	۱۱۵۶	۲۶۳	۴۷۸	۳۳۲	۶۵	۱۷
۳۹-۳۵ ساله	۱۶۲۵	۲۷۲	۵۹۷	۵۴۵	۱۷۰	۳۵
۴۴-۴۰ ساله	۱۹۰۷	۲۸۳	۶۲۲	۶۹۳	۲۲۹	۶۶
۴۹-۴۵ ساله	۲۴۰۸	۴۳۹	۷۸۷	۷۳۲	۳۱۸	۹۹
۵۴-۵۰ ساله	۲۶۲۱	۶۵۳	۸۵۹	۶۵۵	۲۷۵	۱۳۷
۵۹-۵۵ ساله	۲۹۳۲	۹۴۵	۸۸۱	۵۹۹	۲۹۰	۱۴۶
۶۴-۶۰ ساله	۳۲۳۲	۱۲۳۶	۹۴۰	۵۴۷	۲۹۸	۱۲۸
۶۹-۶۵ ساله	۳۰۱۷	۱۴۳۸	۸۰۶	۴۴۷	۲۰۲	۸۶
۷۴-۷۰ ساله	۲۷۰۸	۱۶۰۱	۶۱۷	۲۹۷	۱۲۴	۴۳
۷۵ ساله و بیشتر	۴۴۵۱	۳۳۳۶	۷۶۳	۲۳۹	۶۹	۲۷

۲-۲ - خانوارهای معمولی بر حسب جنس و سن سرپرست و تعداد افراد (دنباله) (نقاط شهری)

جنس و سن سرپرست	۶ نفر	۷ نفر	۸ نفر	۹ نفر	۱۰ نفر و بیش تر
مرد وزن	۶۲۱۲	۱۴۵۵	۴۲۸	۱۲۵	۶۱
کمتر از ۱۵ ساله					
۱۵ - ۱۹ ساله					
۲۰ - ۲۴ ساله	۴				
۲۵ - ۲۹ ساله	۴۱	۸	۵		
۳۰ - ۳۴ ساله	۱۶۲	۳۲	۴		
۳۵ - ۳۹ ساله	۴۹۸	۷۴	۱۳	۴	
۴۰ - ۴۴ ساله	۹۵۶	۱۲۲	۱۹	۵	
۴۵ - ۴۹ ساله	۱۳۸۶	۲۶۳	۵۳	۸	۴
۵۰ - ۵۴ ساله	۱۰۳۳	۲۴۴	۷۵	۲۱	۶
۵۵ - ۵۹ ساله	۸۵۶	۲۴۷	۹۷	۲۶	۱۴
۶۰ - ۶۴ ساله	۵۳۶	۱۹۷	۶۶	۲۷	۱۴
۶۵ - ۶۹ ساله	۳۶۲	۱۱۷	۴۳	۷	۱۳
۷۰ - ۷۴ ساله	۲۰۶	۷۶	۲۹	۱۵	۶
۷۵ ساله و بیش تر	۱۷۲	۷۵	۲۴	۱۲	۴
مرد	۵۹۷۷	۱۳۹۲	۴۰۹	۱۱۷	۵۴
کمتر از ۱۵ ساله					
۱۵ - ۱۹ ساله					
۲۰ - ۲۴ ساله	۳				
۲۵ - ۲۹ ساله	۴۱	۸	۵		
۳۰ - ۳۴ ساله	۱۶۱	۳۲	۴		
۳۵ - ۳۹ ساله	۴۹۲	۷۴	۱۳	۴	
۴۰ - ۴۴ ساله	۹۴۲	۱۲۲	۱۹	۵	
۴۵ - ۴۹ ساله	۱۳۵۵	۲۶۲	۵۳	۷	۴
۵۰ - ۵۴ ساله	۹۹۸	۲۴۱	۷۲	۲۰	۶
۵۵ - ۵۹ ساله	۸۱۱	۲۳۱	۹۲	۲۴	۱۱
۶۰ - ۶۴ ساله	۴۸۶	۱۷۵	۶۰	۲۳	۱۳
۶۵ - ۶۹ ساله	۳۳۸	۱۰۸	۴۰	۷	۱۱
۷۰ - ۷۴ ساله	۱۸۹	۶۹	۲۸	۱۵	۵
۷۵ ساله و بیش تر	۱۶۱	۷۰	۲۳	۱۲	۴
زن	۲۳۵	۶۳	۱۹	۸	۷
کمتر از ۱۵ ساله					
۱۵ - ۱۹ ساله					
۲۰ - ۲۴ ساله	۱				
۲۵ - ۲۹ ساله					
۳۰ - ۳۴ ساله	۱				
۳۵ - ۳۹ ساله	۶				
۴۰ - ۴۴ ساله	۱۴				
۴۵ - ۴۹ ساله	۳۱	۱		۱	
۵۰ - ۵۴ ساله	۳۵	۳	۳	۱	
۵۵ - ۵۹ ساله	۴۵	۱۶	۵	۲	۳
۶۰ - ۶۴ ساله	۵۰	۲۲	۶	۴	۱
۶۵ - ۶۹ ساله	۲۴	۹	۳		۲
۷۰ - ۷۴ ساله	۱۷	۷	۱		۱
۷۵ ساله و بیش تر	۱۱	۵	۱		

۲-۲ - خانوارهای معمولی بر حسب جنس و سن سرپرست و تعداد افراد (دنباله) (نقاط روستایی)

جنس و سن سرپرست	جمع	۱ نفر	۲ نفر	۳ نفر	۴ نفر	۵ نفر
مرد وزن	۱۲۰۲۸۱	۹۹۵۱	۲۵۱۲۵	۳۰۶۶۶	۳۲۸۶۶	۱۵۱۲۹
کمتر از ۱۵ ساله	۲۸	۱۱	۱۱	۶		
۱۵ - ۱۹ ساله	۲۴۰	۶۳	۱۲۶	۴۴	۳	۲
۲۰ - ۲۴ ساله	۳۳۶۹	۲۷۰	۱۶۹۳	۱۱۷۳	۲۰۳	۲۱
۲۵ - ۲۹ ساله	۱۰۸۷۹	۴۵۲	۳۱۴۹	۴۹۵۰	۲۰۱۹	۲۵۹
۳۰ - ۳۴ ساله	۱۴۸۳۴	۳۸۷	۲۰۸۴	۵۳۹۱	۵۵۸۹	۱۱۷۵
۳۵ - ۳۹ ساله	۱۵۲۰۳	۴۰۴	۱۰۷۸	۳۱۷۹	۷۰۱۷	۲۸۱۸
۴۰ - ۴۴ ساله	۱۳۱۵۴	۳۰۸	۸۰۲	۲۱۴۴	۵۴۲۲	۳۴۳۹
۴۵ - ۴۹ ساله	۱۲۶۱۷	۳۹۰	۱۱۹۳	۲۷۲۹	۴۳۵۲	۲۷۳۰
۵۰ - ۵۴ ساله	۹۴۱۵	۴۱۵	۱۵۹۹	۲۴۱۳	۲۵۰۳	۱۵۵۶
۵۵ - ۵۹ ساله	۹۱۱۶	۶۱۴	۲۲۴۶	۲۳۵۶	۱۹۶۰	۱۱۵۲
۶۰ - ۶۴ ساله	۷۶۹۱	۸۷۰	۲۲۷۷	۱۹۰۸	۱۳۸۷	۷۰۲
۶۵ - ۶۹ ساله	۷۰۷۱	۱۱۴۵	۲۴۳۷	۱۵۳۹	۹۸۹	۵۴۱
۷۰ - ۷۴ ساله	۶۰۲۳	۱۲۶۹	۲۱۷۷	۱۲۶۵	۶۴۴	۳۷۴
۷۵ ساله و بیش تر	۱۰۶۴۱	۳۳۵۳	۴۲۵۳	۱۵۶۹	۷۷۸	۳۶۰
مرد	۱۰۶۵۵۰	۳۴۳۹	۲۱۶۱۱	۲۸۵۸۲	۳۱۸۸۳	۱۴۶۹۴
کمتر از ۱۵ ساله	۱۶	۵	۸	۳		
۱۵ - ۱۹ ساله	۱۸۹	۳۶	۱۰۶	۴۰	۳	۲
۲۰ - ۲۴ ساله	۳۲۱۹	۲۲۷	۱۶۱۵	۱۱۴۷	۲۰۰	۲۱
۲۵ - ۲۹ ساله	۱۰۵۹۴	۳۹۱	۳۰۰۸	۴۸۸۳	۲۰۰۶	۲۵۶
۳۰ - ۳۴ ساله	۱۴۴۵۶	۳۲۵	۱۹۴۰	۵۲۷۰	۵۵۵۱	۱۱۶۶
۳۵ - ۳۹ ساله	۱۴۶۶۷	۲۹۱	۸۹۸	۳۰۲۱	۶۹۵۳	۲۷۹۹
۴۰ - ۴۴ ساله	۱۲۵۱۴	۱۷۲	۶۰۶	۱۹۵۵	۵۳۳۳	۳۴۱۴
۴۵ - ۴۹ ساله	۱۱۷۸۵	۱۸۰	۹۳۸	۲۵۲۴	۴۲۵۱	۲۶۸۷
۵۰ - ۵۴ ساله	۸۳۹۷	۱۳۹	۱۲۸۵	۲۱۸۳	۲۳۸۰	۱۵۰۳
۵۵ - ۵۹ ساله	۷۷۴۸	۱۶۹	۱۸۷۷	۲۰۹۴	۱۸۰۱	۱۰۶۸
۶۰ - ۶۴ ساله	۵۹۰۵	۱۵۹	۱۷۹۱	۱۶۲۳	۱۲۱۱	۶۱۷
۶۵ - ۶۹ ساله	۵۱۸۴	۱۹۵	۱۹۵۵	۱۲۸۴	۸۸۱	۴۷۹
۷۰ - ۷۴ ساله	۴۲۹۸	۱۹۹	۱۸۰۲	۱۰۹۴	۵۹۳	۳۳۵
۷۵ ساله و بیش تر	۷۵۷۸	۹۵۱	۳۷۸۲	۱۴۶۱	۷۲۰	۳۴۷
زن	۱۳۷۳۱	۶۵۱۲	۳۵۱۴	۲۰۸۱۴	۹۸۱۳	۴۳۵
کمتر از ۱۵ ساله	۱۲	۶	۳	۳		
۱۵ - ۱۹ ساله	۵۱	۲۷	۲۰	۴		
۲۰ - ۲۴ ساله	۱۵۰	۴۳	۷۸	۲۶	۳	
۲۵ - ۲۹ ساله	۲۸۵	۶۱	۱۴۱	۶۷	۱۳	۳
۳۰ - ۳۴ ساله	۳۷۸	۶۲	۱۴۴	۱۲۱	۳۸	۹
۳۵ - ۳۹ ساله	۵۳۶	۱۱۳	۱۸۰	۱۵۸	۶۴	۱۹
۴۰ - ۴۴ ساله	۶۴۰	۱۳۶	۱۹۶	۱۸۹	۸۹	۲۵
۴۵ - ۴۹ ساله	۸۳۲	۲۱۰	۲۵۵	۲۰۵	۱۰۱	۴۳
۵۰ - ۵۴ ساله	۱۰۱۸	۲۷۶	۳۱۴	۲۳۰	۱۲۳	۵۳
۵۵ - ۵۹ ساله	۱۳۶۸	۴۴۵	۳۶۹	۲۶۲	۱۵۹	۸۴
۶۰ - ۶۴ ساله	۱۷۸۶	۷۱۱	۴۸۶	۲۸۵	۱۷۶	۸۵
۶۵ - ۶۹ ساله	۱۸۸۷	۹۵۰	۴۸۲	۲۵۵	۱۰۸	۶۲
۷۰ - ۷۴ ساله	۱۷۲۵	۱۰۷۰	۳۷۵	۱۷۱	۵۱	۳۹
۷۵ ساله و بیش تر	۳۰۶۳	۲۴۰۲	۴۷۱	۱۰۸	۵۸	۱۳

۲-۲ - خانوارهای معمولی بر حسب جنس و سن سرپرست و تعداد افراد (دنباله) (نقاط روستایی)

جنس و سن سرپرست	۶ نفر	۷ نفر	۸ نفر	۹ نفر	۱۰ نفر و بیش تر
مرد وزن	۴۶۵۷	۱۳۰۳	۳۹۹	۱۳۳	۵۲
کمتر از ۱۵ ساله					
۱۵-۱۹ ساله	۱		۱		
۲۰-۲۴ ساله	۵	۲	۱	۱	
۲۵-۲۹ ساله	۴۴	۵			۱
۳۰-۳۴ ساله	۱۷۳	۳۰	۲	۲	۱
۳۵-۳۹ ساله	۵۸۵	۹۱	۱۹	۱۱	۱
۴۰-۴۴ ساله	۸۱۸	۱۸۱	۳۲	۶	۲
۴۵-۴۹ ساله	۹۱۸	۲۳۴	۵۳	۱۶	۲
۵۰-۵۴ ساله	۶۴۴	۱۹۱	۶۲	۲۲	۱۰
۵۵-۵۹ ساله	۴۹۵	۱۸۵	۷۲	۲۵	۱۱
۶۰-۶۴ ساله	۳۳۲	۱۳۶	۵۶	۱۶	۷
۶۵-۶۹ ساله	۲۳۷	۱۱۵	۴۷	۱۴	۷
۷۰-۷۴ ساله	۱۸۹	۶۴	۲۵	۱۱	۵
۷۵ ساله و بیش تر	۲۱۶	۶۹	۲۹	۹	۵
مرد	۴۵۲۴	۱۲۶۲	۳۷۹	۱۳۰	۴۶
کمتر از ۱۵ ساله					
۱۵-۱۹ ساله	۱		۱		
۲۰-۲۴ ساله	۵	۲	۱	۱	
۲۵-۲۹ ساله	۴۴	۵			۱
۳۰-۳۴ ساله	۱۷۰	۲۹	۲	۲	۱
۳۵-۳۹ ساله	۵۸۳	۹۱	۱۹	۱۱	۱
۴۰-۴۴ ساله	۸۱۳	۱۸۱	۳۲	۶	۲
۴۵-۴۹ ساله	۹۰۴	۲۳۱	۵۲	۱۶	۲
۵۰-۵۴ ساله	۶۳۰	۱۸۷	۵۹	۲۲	۹
۵۵-۵۹ ساله	۴۶۸	۱۶۸	۷۱	۲۳	۹
۶۰-۶۴ ساله	۳۰۳	۱۳۱	۴۸	۱۵	۷
۶۵-۶۹ ساله	۲۲۰	۱۱۰	۴۰	۱۴	۶
۷۰-۷۴ ساله	۱۷۵	۶۱	۲۵	۱۱	۳
۷۵ ساله و بیش تر	۲۰۸	۶۶	۲۹	۹	۵
زن	۱۳۳	۴۱	۲۰	۳	۶
کمتر از ۱۵ ساله					
۱۵-۱۹ ساله					
۲۰-۲۴ ساله					
۲۵-۲۹ ساله					
۳۰-۳۴ ساله	۳	۱			
۳۵-۳۹ ساله	۲				
۴۰-۴۴ ساله	۵				
۴۵-۴۹ ساله	۱۴	۳	۱		
۵۰-۵۴ ساله	۱۴	۴	۳		۱
۵۵-۵۹ ساله	۲۷	۱۷	۱	۲	۲
۶۰-۶۴ ساله	۲۹	۵	۸	۱	
۶۵-۶۹ ساله	۱۷	۵	۷		۱
۷۰-۷۴ ساله	۱۴	۳			۲
۷۵ ساله و بیش تر	۸	۳			

۲-۳- خانوارهای معمولی دارای سرپرست ۱۰ ساله و بیشتر بر حسب جنس و وضع فعالیت سرپرست و تعداد افراد (کل)

جنس و وضع فعالیت سرپرست	جمع	۱ نفر	۲ نفر	۳ نفر	۴ نفر	۵ نفر
مرد وزن	۳۷۶۸۵۹	۲۵۲۶۴	۷۱۹۸۳	۱۰۹۳۳۱	۱۱۳۸۲۵	۴۱۶۴۰
شاغل	۲۶۰۸۹۵	۶۲۲۰	۳۸۴۷۱	۷۹۲۲۱	۹۲۳۳۶	۳۳۴۷۰
بیکار	۲۱۱۰۵	۷۹۹	۴۵۴۵	۷۵۴۴	۶۰۹۹	۱۶۸۱
محصل	۵۱۱۸	۵۳۵	۱۳۴۱	۱۵۱۶	۱۳۴۰	۳۳۶
خانه‌دار	۲۶۲۱۴	۹۶۱۲	۷۴۲۷	۵۲۰۱	۲۴۹۱	۱۰۱۱
دارای درآمد بدون کار	۴۲۵۶۸	۴۹۰۵	۱۱۹۳۹	۱۰۹۸۱	۸۹۵۲	۳۹۹۴
سایر	۲۰۶۷۱	۳۱۰۶	۸۲۱۹	۴۸۰۰	۲۵۳۶	۱۱۲۴
اظهارنشده	۲۸۸	۸۷	۴۱	۵۸	۷۱	۲۴
مرد	۳۳۶۰۳۶	۷۹۳۷	۶۰۶۵۳	۱۰۱۹۷۴	۱۱۰۷۶۳	۴۰۴۱۸
شاغل	۲۵۵۷۴۴	۴۲۹۲	۳۶۹۲۲	۷۸۱۷۴	۹۱۹۲۳	۳۳۳۲۰
بیکار	۲۰۶۸۷	۶۸۱	۴۳۶۵	۷۴۵۹	۶۰۷۳	۱۶۷۴
محصل	۴۷۹۱	۳۶۴	۱۲۴۴	۱۴۷۱	۱۳۲۹	۳۳۵
خانه‌دار	۲۰۱۰	۱۷۲	۵۴۳	۵۴۵	۴۵۷	۱۹۲
دارای درآمد بدون کار	۳۴۷۳۱	۱۰۶۸	۹۹۶۶	۹۷۳۵	۸۴۶۰	۳۷۸۶
سایر	۱۷۸۴۲	۱۳۱۶	۷۵۷۹	۴۵۳۸	۲۴۵۰	۱۰۸۸
اظهارنشده	۲۳۱	۴۴	۳۴	۵۲	۷۱	۲۳
زن	۴۰۸۲۳	۱۷۳۲۷	۱۱۳۳۰	۷۳۴۷	۳۰۶۲	۱۲۲۲
شاغل	۵۱۵۱	۱۹۲۸	۱۵۴۹	۱۰۴۷	۴۱۳	۱۵۰
بیکار	۴۱۸	۱۱۸	۱۸۰	۸۵	۲۶	۷
محصل	۳۲۷	۱۷۱	۹۷	۴۵	۱۱	۱
خانه‌دار	۲۴۲۰۴	۹۴۴۰	۶۸۸۴	۴۶۵۶	۲۰۳۴	۸۱۹
دارای درآمد بدون کار	۷۸۳۷	۳۸۳۷	۱۹۷۳	۱۲۴۶	۴۹۲	۲۰۸
سایر	۲۸۲۹	۱۷۹۰	۶۴۰	۲۶۲	۸۶	۳۶
اظهارنشده	۵۷	۴۳	۷	۶		۱

خانوارهای غیرساکن در جدول کل منظور شده است.

۳-۲- خانوارهای معمولی دارای سرپرست ۱۰ ساله و بیشتر بر حسب جنس و وضع فعالیت سرپرست و تعداد افراد (دنباله) (کل)

جنس و وضع فعالیت سرپرست	۶ نفر	۷ نفر	۸ نفر	۹ نفر	۱۰ نفر و بیش تر
مرد وزن	۱۰۱۷۰	۲۷۵۱	۱۲۷	۲۵۱	۱۱۳
شاغل	۸۳۶۵	۲۰۲۴	۵۶۰	۱۶۳	۶۵
بیکار	۳۳۶	۷۶	۱۹	۶	
محصل	۳۹	۸	۳		
خانه‌دار	۳۲۱	۹۴	۳۱	۱۱	۱۵
دارای درآمد بدون کار	۱۲۲۷	۳۶۹	۱۴۳	۴۴	۱۴
سایر	۵۷۶	۱۸۷	۷۱	۳۳	۱۹
اظهارنشده	۶			۱	
مرد	۱۰۵۰۲	۲۶۵۴	۷۸۱	۲۴۷	۱۰۰
شاغل	۸۳۱۸	۲۰۱۵	۵۵۳	۱۶۳	۶۴
بیکار	۳۳۴	۷۶	۱۹	۶	
محصل	۳۹	۶	۳		
خانه‌دار	۶۹	۲۲	۴	۳	۳
دارای درآمد بدون کار	۱۱۷۴	۳۴۹	۱۳۸	۴۱	۱۴
سایر	۵۶۲	۱۸۶	۷۱	۳۳	۱۹
اظهارنشده	۶			۱	
زن	۳۶۱	۱۰۴	۳۹	۱۱	۱۳
شاغل	۴۷	۹	۷		۱
بیکار	۲				
محصل		۲			
خانه‌دار	۲۵۲	۷۲	۲۷	۸	۱۲
دارای درآمد بدون کار	۵۳	۲۰	۵	۳	
سایر	۱۴	۱			
اظهارنشده					

خانوارهای غیرساکن در جدول کل منظور شده است.

۲-۳- خانوارهای معمولی دارای سرپرست ۱۰ ساله و بیشتر برحسب جنس و وضع فعالیت سرپرست و تعداد افراد (دنباله) (نقاط شهری)

جنس و وضع فعالیت سرپرست	جمع	۱ نفر	۲ نفر	۳ نفر	۴ نفر	۵ نفر
مرد وزن	۲۵۶۵۳۵	۱۵۳۱۰	۴۶۸۴۷	۷۱۶۴۴	۱۰۹۵۰	۲۶۵۰۳
شاغل	۱۷۳۵۴۲	۳۴۷۱	۲۳۶۸۷	۵۵۸۳۰	۶۴۳۱۰	۲۰۴۲۹
بیکار	۱۵۰۸۷	۵۴۹	۳۱۱۴	۵۴۵۴	۴۵۱۰	۱۱۷۱
محصل	۴۴۳۰	۴۵۹	۱۱۴۲	۱۳۲۶	۱۱۷۹	۲۸۵
خانه‌دار	۱۶۶۱۱	۵۷۲۰	۴۸۵۴	۳۵۵۴	۱۶۱۷	۶۰۴
دارای درآمد بدون کار	۳۵۷۰۶	۳۵۸۹	۹۷۵۳	۹۵۸۱	۷۸۷۵	۳۴۴۲
سایر	۱۱۰۱۲	۱۴۸۱	۴۲۸۲	۲۸۶۷	۱۴۱۸	۵۵۵
اظهارنشده	۱۴۷	۴۱	۱۵	۳۲	۴۱	۱۷
مرد	۲۲۹۴۴۲	۴۴۹۵	۳۹۰۳۰	۷۳۳۸۱	۷۱۸۱۷۱	۲۵۷۱۶
شاغل	۱۷۰۱۴۱	۲۲۶۹	۲۲۶۱۷	۵۵۰۸۸	۶۴۰۵۳	۲۰۳۳۹
بیکار	۱۴۷۳۲	۴۵۲	۲۹۵۸	۵۳۸۳	۴۴۸۷	۱۱۶۵
محصل	۴۱۳۳	۳۰۳	۱۰۵۳	۱۲۸۶	۱۱۶۹	۲۸۴
خانه‌دار	۱۰۸۳	۸۰	۲۸۷	۳۱۸	۲۶۱	۹۹
دارای درآمد بدون کار	۲۹۷۱۹	۷۶۰	۸۱۹۸	۸۵۷۴	۷۵۰۲	۳۲۷۵
سایر	۹۵۱۱	۶۱۰	۳۹۰۴	۲۷۰۱	۱۳۵۸	۵۳۸
اظهارنشده	۱۲۳	۲۱	۱۳	۳۱	۴۱	۱۶
زن	۲۷۰۹۳	۱۰۸۱۵	۷۸۱۷	۵۲۶۳	۲۰۷۹	۷۸۷
شاغل	۳۴۰۱	۱۲۰۲	۱۰۷۰	۷۴۲	۲۵۷	۹۰
بیکار	۳۵۵	۹۷	۱۵۶	۷۱	۲۳	۶
محصل	۲۹۷	۱۵۶	۸۹	۴۰	۱۰	۱
خانه‌دار	۱۵۵۲۸	۵۶۴۰	۴۵۶۷	۳۲۳۶	۱۳۵۶	۵۰۵
دارای درآمد بدون کار	۵۹۸۷	۲۸۲۹	۱۵۵۵	۱۰۰۷	۳۷۳	۱۶۷
سایر	۱۵۰۱	۸۷۱	۳۷۸	۱۶۶	۶۰	۱۷
اظهارنشده	۲۴	۲۰	۲	۱		۱

۳-۲- خانوارهای معمولی دارای سرپرست ۱۰ساله و بیشتر برحسب جنس و وضع فعالیت سرپرست و تعداد افراد (دنباله)(نقاط شهری)

جنس و وضع فعالیت سرپرست	۶ نفر	۷ نفر	۸ نفر	۹ نفر	۱۰ نفر و بیش تر
مرد وزن	۶۲۱۲	۱۴۵۵	۴۲۸	۱۲۵	۶۱
شاغل	۴۴۹۷	۹۶۴	۲۵۹	۶۳	۳۲
بیکار	۲۱۹	۵۵	۱۲	۳	
محصل	۳۱	۶	۲		
خانه‌دار	۱۸۱	۵۲	۱۶	۶	۷
دارای درآمد بدون کار	۱۰۱۷	۲۹۳	۱۰۸	۳۶	۱۲
سایر	۲۶۶	۸۵	۳۱	۱۷	۱۰
اظهارنشده	۱				
مرد	۵۹۷۷	۱۳۹۲	۴۰۹	۱۱۷	۵۴
شاغل	۴۴۶۵	۹۶۰	۲۵۶	۶۳	۳۱
بیکار	۲۱۷	۵۵	۱۲	۳	
محصل	۳۱	۵	۲		
خانه‌دار	۲۶	۸	۲	۱	۱
دارای درآمد بدون کار	۹۷۹	۲۸۰	۱۰۶	۳۳	۱۲
سایر	۲۵۸	۸۴	۳۱	۱۷	۱۰
اظهارنشده	۱				
زن	۲۳۵	۶۳	۱۹	۱	۷
شاغل	۳۲	۴	۳		۱
بیکار	۲				
محصل		۱			
خانه‌دار	۱۵۵	۴۴	۱۴	۵	۶
دارای درآمد بدون کار	۳۸	۱۳	۲	۳	
سایر	۸	۱			
اظهارنشده					

۲-۳- خانوارهای معمولی دارای سرپرست ۱۰ساله و بیشتر برحسب جنس و وضع فعالیت سرپرست و تعداد افراد (دنباله)(نقاط روستایی)

جنس و وضع فعالیت سرپرست	جمع	۱ نفر	۲ نفر	۳ نفر	۴ نفر	۵ نفر
مرد وزن	۱۲۰۲۷۷	۹۹۵۱	۲۵۱۲۳	۳۰۶۶۴	۳۲۸۶۶	۱۵۱۲۹
شاغل	۸۷۳۱۱	۲۷۴۶	۱۴۷۷۴	۲۳۳۸۰	۲۸۰۱۷	۱۳۰۳۳
بیکار	۶۰۱۸	۲۵۰	۱۴۳۱	۲۰۹۰	۱۵۸۹	۵۱۰
محصل	۶۸۸	۷۶	۱۹۹	۱۹۰	۱۶۱	۵۱
خانه‌دار	۹۶۰۲	۳۸۹۲	۲۵۷۳	۱۶۴۶	۸۷۴	۴۰۷
دارای درآمد بدون کار	۶۸۶۲	۱۳۱۶	۲۱۸۶	۱۴۰۰	۱۰۷۷	۵۵۲
سایر	۹۶۵۵	۱۶۲۵	۳۹۳۴	۱۹۳۲	۱۱۱۸	۵۶۹
اظهارنشده	۱۴۱	۴۶	۲۶	۲۶	۳۰	۷
مرد	۱۰۶۵۴۸	۳۴۳۹	۲۱۶۱۰	۲۸۵۸۱	۳۱۸۸۳	۱۴۶۹۴
شاغل	۸۵۵۶۱	۲۰۲۰	۱۴۲۹۵	۲۳۰۷۵	۲۷۸۶۱	۱۲۹۷۳
بیکار	۵۹۵۵	۲۲۹	۱۴۰۷	۲۰۷۶	۱۵۸۶	۵۰۹
محصل	۶۵۸	۶۱	۱۹۱	۱۸۵	۱۶۰	۵۱
خانه‌دار	۹۲۷	۹۲	۲۵۶	۲۲۷	۱۹۶	۹۳
دارای درآمد بدون کار	۵۰۱۲	۳۰۸	۱۷۶۸	۱۱۶۱	۹۵۸	۵۱۱
سایر	۸۳۲۷	۷۰۶	۳۶۷۲	۱۸۳۶	۱۰۹۲	۵۵۰
اظهارنشده	۱۰۸	۲۳	۲۱	۲۱	۳۰	۷
زن	۱۳۷۲۹	۶۵۱۲	۳۵۱۳	۲۰۸۳	۹۸۳	۴۳۵
شاغل	۱۷۵۰	۷۲۶	۴۷۹	۳۰۵	۱۵۶	۶۰
بیکار	۶۳	۲۱	۲۴	۱۴	۳	۱
محصل	۳۰	۱۵	۸	۵	۱	
خانه‌دار	۸۶۷۵	۳۸۰۰	۲۳۱۷	۱۴۱۹	۶۷۸	۳۱۴
دارای درآمد بدون کار	۱۸۵۰	۱۰۰۸	۴۱۸	۲۳۹	۱۱۹	۴۱
سایر	۱۳۲۸	۹۱۹	۲۶۲	۹۶	۲۶	۱۹
اظهارنشده	۳۳	۲۳	۵	۵		

۳-۲- خانوارهای معمولی دارای سرپرست ۱۰ساله و بیشتر بر حسب جنس و وضع فعالیت سرپرست و تعداد افراد (دنباله)(نقاط روستایی)

جنس و وضع فعالیت سرپرست	۶ نفر	۷ نفر	۸ نفر	۹ نفر	۱۰ نفر و بیش تر
مرد وزن	۴۶۵۷	۱۳۰۳	۳۹۹	۱۳۳	۵۲
شاغل	۳۸۶۷	۱۰۶۰	۳۰۱	۱۰۰	۳۳
بیکار	۱۱۷	۲۱	۷	۳	
محصل	۸	۲	۱		
خانه‌دار	۱۴۰	۴۲	۱۵	۵	۸
دارای درآمد بدون کار	۲۱۰	۷۶	۳۵	۸	۲
سایر	۳۱۰	۱۰۲	۴۰	۱۶	۹
اظهارنشده	۵			۱	
مرد	۴۵۲۴	۱۲۶۲	۳۷۹	۱۳۰	۴۶
شاغل	۳۸۵۲	۱۰۵۵	۲۹۷	۱۰۰	۳۳
بیکار	۱۱۷	۲۱	۷	۳	
محصل	۸	۱	۱		
خانه‌دار	۴۳	۱۴	۲	۲	۲
دارای درآمد بدون کار	۱۹۵	۶۹	۳۲	۸	۲
سایر	۳۰۴	۱۰۲	۴۰	۱۶	۹
اظهارنشده	۵			۱	
زن	۱۳۳	۴۱	۲۰	۳	۶
شاغل	۱۵	۵	۴		
بیکار					
محصل		۱			
خانه‌دار	۹۷	۲۸	۱۳	۳	۶
دارای درآمد بدون کار	۱۵	۷	۳		
سایر	۶				
اظهارنشده					

۲-۴- خانوارهای معمولی بر حسب جنس سرپرست خانوار و تعداد افراد، تعداد افراد شاغل و تعداد افراد بیکار (کل)

جنس سرپرست خانوار و تعداد افراد در خانوار	جمع	شاغل				
		ندارد	۱ نفر	۲ نفر	۳ نفر	۴ نفر و بیش تر
مرد وزن	۳۷۶۸۶۷	۹۳۷۹۱	۲۲۸۶۷۳	۴۴۶۰۰	۷۶۸۳	۲۱۲۰
۱ نفر	۲۵۲۶۴	۱۹۰۴۴	۶۲۲۰	.	.	.
۲ نفر	۷۱۹۸۹	۲۹۹۵۵	۳۸۳۳۰	۳۷۰۴	.	.
۳ نفر	۱۰۹۳۲۳	۲۳۲۹۴	۷۲۲۵۸	۱۲۹۹۸	۷۷۳	.
۴ نفر	۱۱۳۸۲۵	۱۵۲۰۳	۷۹۰۰۲	۱۶۵۲۴	۲۷۷۲	۳۲۴
۵ نفر	۴۱۶۴۰	۴۸۹۱	۲۵۹۷۶	۷۷۵۸	۲۳۳۸	۶۷۷
۶ نفر	۱۰۸۷۰	۱۰۵۸	۵۵۱۴	۲۶۰۱	۱۱۵۱	۵۴۶
۷ نفر	۲۷۵۸	۲۵۳	۱۰۴۱	۷۰۷	۴۳۰	۳۲۷
۸ نفر	۸۲۷	۶۲	۲۵۳	۲۲۱	۱۴۶	۱۴۵
۹ نفر	۲۵۸	۲۴	۶۰	۶۳	۵۲	۵۹
۱۰ نفر و بیش تر	۱۱۳	۷	۱۹	۲۴	۲۱	۴۲
مرد	۳۳۶۰۳۹	۶۵۲۹۲	۲۱۸۹۹۳	۴۲۴۹۹	۷۲۴۱	۲۰۱۴
۱ نفر	۷۹۳۷	۳۶۴۵	۴۲۹۲	.	.	.
۲ نفر	۶۰۶۵۵	۲۲۵۹۳	۳۴۷۱۴	۳۳۴۸	.	.
۳ نفر	۱۰۱۹۷۵	۱۹۲۸۴	۶۹۸۱۳	۱۲۲۰۵	۶۷۳	.
۴ نفر	۱۱۰۷۶۳	۱۳۹۶۶	۷۷۸۹۱	۱۵۹۸۸	۲۶۱۸	۳۰۰
۵ نفر	۴۰۴۱۸	۴۵۱۶	۲۵۵۳۹	۷۴۸۶	۲۲۲۶	۶۵۱
۶ نفر	۱۰۵۰۲	۹۷۱	۵۴۰۸	۲۵۰۳	۱۱۰۳	۵۱۷
۷ نفر	۲۶۵۴	۲۳۱	۱۰۱۳	۶۷۷	۴۱۵	۳۱۸
۸ نفر	۷۸۸	۵۷	۲۵۰	۲۰۶	۱۳۷	۱۳۸
۹ نفر	۲۴۷	۲۲	۵۷	۶۳	۵۰	۵۵
۱۰ نفر و بیش تر	۱۰۰	۷	۱۶	۲۳	۱۹	۳۵
زن	۴۰۸۲۸	۲۸۴۹۹	۹۶۸۰	۲۱۰۱	۴۴۲	۱۰۶
۱ نفر	۱۷۳۲۷	۱۵۳۹۹	۱۹۲۸	.	.	.
۲ نفر	۱۱۳۳۴	۷۳۶۲	۳۶۱۶	۳۵۶	.	.
۳ نفر	۷۳۴۸	۴۰۱۰	۲۴۴۵	۷۹۳	۱۰۰	.
۴ نفر	۳۰۶۲	۱۲۳۷	۱۱۱۱	۵۳۶	۱۵۴	۲۴
۵ نفر	۱۲۲۲	۳۷۵	۴۳۷	۲۷۲	۱۱۲	۲۶
۶ نفر	۳۶۸	۸۷	۱۰۶	۹۸	۴۸	۲۹
۷ نفر	۱۰۴	۲۲	۲۸	۳۰	۱۵	۹
۸ نفر	۳۹	۵	۳	۱۵	۹	۷
۹ نفر	۱۱	۲	۳	.	۲	۴
۱۰ نفر و بیش تر	۱۳	.	۳	۱	۲	۷

خانوارهای غیرساکن در جدول کل منظور شده است.

ستون ۲ حاصل جمع ستون های ۳ تا ۷ می باشد که برابر است با حاصل جمع ستون های ۸ تا ۱۲.

۴-۲- خانوارهای معمولی بر حسب جنس سرپرست خانوار و تعداد افراد، تعداد افراد شاغل و تعداد افراد بیکار (دنباله) (کل)

جنس سرپرست خانوار و تعداد افراد در خانوار	بیکار				
	ندارد	۱ نفر	۲ نفر	۳ نفر	۴ نفر و بیش تر
مرد وزن	۳۲۲۹۲۹	۴۴۶۹۲	۷۴۷۵	۱۴۳۱	۳۴۰
۱ نفر	۲۴۴۶۵	۷۹۹	.	.	.
۲ نفر	۶۴۸۰۷	۶۷۰۲	۴۸۰	.	.
۳ نفر	۹۲۶۲۵	۱۵۳۳۳	۱۳۴۱	۲۴	.
۴ نفر	۹۷۱۲۵	۱۳۷۸۲	۲۷۱۳	۲۰۱	۴
۵ نفر	۳۳۳۹۰	۵۶۸۹	۱۸۶۷	۶۴۴	۵۰
۶ نفر	۷۹۳۰	۱۷۱۲	۷۳۹	۳۶۸	۱۲۱
۷ نفر	۱۸۴۸	۴۶۱	۲۲۴	۱۲۷	۹۸
۸ نفر	۵۱۸	۱۶۱	۶۸	۴۱	۳۹
۹ نفر	۱۵۶	۳۲	۳۳	۱۹	۱۸
۱۰ نفر و بیش تر	۶۵	۲۱	۱۰	۷	۱۰
مرد	۲۸۷۰۲۱	۴۰۸۵۸	۶۶۳۱	۱۲۴۱	۲۸۸
۱ نفر	۷۲۵۶	۶۸۱	.	.	.
۲ نفر	۵۵۱۲۷	۵۰۵۶	۴۷۲	.	.
۳ نفر	۸۶۸۶۱	۱۴۱۷۲	۹۲۳	۱۹	.
۴ نفر	۹۴۹۵۱	۱۳۲۲۴	۲۴۶۱	۱۲۶	۱
۵ نفر	۳۲۶۲۸	۵۴۴۵	۱۷۵۲	۵۶۴	۲۹
۶ نفر	۷۷۱۴	۱۶۳۴	۷۰۵	۳۴۶	۱۰۳
۷ نفر	۱۷۸۱	۴۴۶	۲۱۴	۱۲۱	۹۲
۸ نفر	۴۹۳	۱۵۴	۶۵	۴۰	۳۶
۹ نفر	۱۵۲	۳۱	۲۹	۱۸	۱۷
۱۰ نفر و بیش تر	۵۸	۱۵	۱۰	۷	۱۰
زن	۳۵۹۰۸	۳۸۳۴	۸۴۴	۱۹۰	۵۲
۱ نفر	۱۷۲۰۹	۱۱۸	.	.	.
۲ نفر	۹۶۸۰	۱۶۴۶	۸	.	.
۳ نفر	۵۷۶۴	۱۱۶۱	۴۱۸	۵	.
۴ نفر	۲۱۷۴	۵۵۸	۲۵۲	۷۵	۳
۵ نفر	۷۶۲	۲۴۴	۱۱۵	۸۰	۲۱
۶ نفر	۲۱۶	۷۸	۳۴	۲۲	۱۸
۷ نفر	۶۷	۱۵	۱۰	۶	۶
۸ نفر	۲۵	۷	۳	۱	۳
۹ نفر	۴	۱	۴	۱	۱
۱۰ نفر و بیش تر	۷	۶	.	.	.

خانوارهای غیر ساکن در جدول کل منظور شده است.

ستون ۲ حاصل جمع ستون های ۳ تا ۷ می باشد که برابر است با حاصل جمع ستون های ۸ تا ۱۲.

۴-۲- خانوارهای معمولی بر حسب جنس سرپرست خانوار و تعداد افراد، تعداد افراد شاغل و تعداد افراد بیکار (نقاط شهری)

جنس سرپرست خانوار و تعداد افراد در خانوار	جمع	شاغل				
		ندارد	۱ نفر	۲ نفر	۳ نفر	۴ نفر و بیشتر تر
مرد وزن	۲۵۶۵۳۹	۶۷۱۳۹	۱۵۶۵۴۶	۲۱۴۵۳	۳۶۲۶	۷۷۵
۱ نفر	۱۵۳۱۰	۱۱۸۳۹	۳۴۷۱	.	.	.
۲ نفر	۴۶۸۵۱	۲۰۷۴۰	۲۳۸۲۱	۲۲۹۰	.	.
۳ نفر	۷۸۶۴۴	۱۷۸۶۱	۵۱۹۴۰	۸۵۶۸	۲۷۵	.
۴ نفر	۸۰۹۵۰	۱۱۹۵۰	۵۶۵۲۱	۱۱۰۵۹	۱۳۲۸	۹۲
۵ نفر	۲۶۵۰۳	۳۷۶۲	۱۶۸۰۵	۴۵۶۲	۱۱۲۳	۲۵۱
۶ نفر	۶۲۱۲	۷۴۶	۳۲۴۷	۱۴۲۸	۵۸۰	۲۱۱
۷ نفر	۱۴۵۵	۱۸۰	۵۶۰	۳۶۸	۲۱۹	۱۲۸
۸ نفر	۴۲۸	۴۱	۱۴۱	۱۲۹	۶۵	۵۲
۹ نفر	۱۲۵	۱۶	۳۱	۳۱	۲۵	۲۲
۱۰ نفر و بیشتر تر	۶۱	۴	۹	۱۸	۱۱	۱۹
مرد	۲۲۹۴۴۳	۴۸۳۲۳	۱۴۹۹۰۰	۲۷۱۴۲	۳۳۶۵	۷۱۳
۱ نفر	۴۴۹۵	۲۲۲۶	۲۲۶۹	.	.	.
۲ نفر	۳۹۰۳۱	۱۵۶۵۸	۲۱۲۹۲	۲۰۸۱	.	.
۳ نفر	۷۳۳۸۱	۱۴۹۱۹	۵۰۱۷۰	۸۰۶۳	۲۲۹	.
۴ نفر	۷۸۸۷۱	۱۱۰۸۴	۵۵۷۴۶	۱۰۷۲۲	۱۲۳۶	۸۳
۵ نفر	۲۵۷۱۶	۳۵۲۲	۱۶۵۲۳	۴۳۸۷	۱۰۴۸	۲۳۶
۶ نفر	۵۹۷۷	۶۹۰	۳۱۷۹	۱۳۷۰	۵۴۸	۱۹۰
۷ نفر	۱۳۹۲	۱۶۶	۵۴۵	۳۵۰	۲۰۹	۱۲۲
۸ نفر	۴۰۹	۳۹	۱۳۹	۱۲۱	۶۰	۵۰
۹ نفر	۱۱۷	۱۵	۲۹	۳۱	۲۴	۱۸
۱۰ نفر و بیشتر تر	۵۴	۴	۸	۱۷	۱۱	۱۴
زن	۲۷۰۹۶	۱۸۸۱۶	۶۶۴۶	۱۳۱۱	۲۶۱	۶۲
۱ نفر	۱۰۸۱۵	۹۶۱۳	۱۲۰۲	.	.	.
۲ نفر	۷۸۲۰	۵۰۸۲	۲۵۲۹	۲۰۹	.	.
۳ نفر	۵۲۶۳	۲۹۴۲	۱۷۷۰	۵۰۵	۴۶	.
۴ نفر	۲۰۷۹	۸۶۶	۷۷۵	۳۳۷	۹۲	۹
۵ نفر	۷۸۷	۲۴۰	۲۸۲	۱۷۵	۷۵	۱۵
۶ نفر	۲۳۵	۵۶	۶۸	۵۸	۳۲	۲۱
۷ نفر	۶۳	۱۴	۱۵	۱۸	۱۰	۶
۸ نفر	۱۹	۲	۲	۸	۵	۲
۹ نفر	۸	۱	۲	.	۱	۴
۱۰ نفر و بیشتر تر	۷	.	۱	۱	.	۵

ستون ۲ حاصل جمع ستون های ۳ تا ۷ می باشد که برابر است با حاصل جمع ستون های ۸ تا ۱۲.

۴-۲- خانوارهای معمولی بر حسب جنس سرپرست خانوار و تعداد افراد، تعداد افراد شاغل و تعداد افراد بیکار (دنباله) (نقاط شهری)

بیکار					جنس سرپرست خانوار و تعداد افراد در خانوار
ندارد	۱ نفر	۲ نفر	۳ نفر	۴ نفر و بیش تر	
۲۱۷۸۴۷	۳۲۲۹۸	۵۲۸۰	۹۲۶	۱۸۸	مرد و زن
۱۴۷۶۱	۵۴۹	۰	۰	۰	۱ نفر
۴۱۶۷۵	۴۷۹۸	۳۷۸	۰	۰	۲ نفر
۶۶۳۲۶	۱۱۳۱۳	۹۹۷	۸	۰	۳ نفر
۶۸۶۸۳	۱۰۲۰۵	۱۹۴۲	۱۱۷	۳	۴ نفر
۲۰۷۷۴	۳۹۷۷	۱۲۸۶	۴۴۵	۲۱	۵ نفر
۴۳۶۰	۱۰۷۳	۴۷۴	۲۳۳	۷۲	۶ نفر
۹۰۸	۲۷۳	۱۳۷	۷۷	۶۰	۷ نفر
۲۵۶	۸۴	۴۲	۲۹	۱۷	۸ نفر
۷۲	۱۵	۱۸	۱۱	۹	۹ نفر
۳۲	۱۱	۶	۶	۶	۱۰ نفر و بیش تر
۱۹۴۳۰۸	۲۹۴۹۷	۴۶۷۳	۸۰۲	۱۶۳	مرد
۴۰۴۳	۴۵۲	۰	۰	۰	۱ نفر
۳۵۰۴۸	۳۶۱۰	۳۷۳	۰	۰	۲ نفر
۶۲۲۵۸	۱۰۴۳۴	۶۸۵	۴	۰	۳ نفر
۶۷۲۴۵	۹۷۹۸	۱۷۶۱	۶۶	۱	۴ نفر
۲۰۲۸۱	۳۸۱۶	۱۲۱۳	۳۹۶	۱۰	۵ نفر
۴۲۲۶	۱۰۲۰	۴۵۱	۲۱۷	۶۳	۶ نفر
۸۶۶	۲۶۶	۱۲۹	۷۴	۵۷	۷ نفر
۲۴۳	۸۰	۴۰	۲۹	۱۷	۸ نفر
۶۹	۱۴	۱۵	۱۰	۹	۹ نفر
۲۹	۷	۶	۶	۶	۱۰ نفر و بیش تر
۲۳۵۳۹	۲۸۰۱	۶۰۷	۱۲۴	۲۵	زن
۱۰۷۱۸	۹۷	۰	۰	۰	۱ نفر
۶۶۲۷	۱۱۸۸	۵	۰	۰	۲ نفر
۴۰۶۸	۸۷۹	۳۱۲	۴	۰	۳ نفر
۱۴۳۸	۴۰۷	۱۸۱	۵۱	۲	۴ نفر
۴۹۳	۱۶۱	۷۳	۴۹	۱۱	۵ نفر
۱۳۴	۵۳	۲۳	۱۶	۹	۶ نفر
۴۲	۷	۸	۳	۳	۷ نفر
۱۳	۴	۲	۰	۰	۸ نفر
۳	۱	۳	۱	۰	۹ نفر
۳	۴	۰	۰	۰	۱۰ نفر و بیش تر

ستون ۲ حاصل جمع ستون های ۳ تا ۷ می باشد که برابر است با حاصل جمع ستون های ۸ تا ۱۲.

۴-۲- خانوارهای معمولی بر حسب جنس سرپرست خانوار و تعداد افراد، تعداد افراد شاغل و تعداد افراد بیکار (دنباله) (نقاط روستایی)

جنس سرپرست خانوار و تعداد افراد در خانوار	جمع	شاغل			
		ندارد	۱ نفر	۲ نفر	۳ نفر ۴ نفر و بیش تر
مرد و زن	۱۲۰۲۸۱	۲۶۶۴۸	۷۲۰۹۸	۱۶۱۴۰	۴۰۵۱
۱ نفر	۹۹۵۱	۷۲۰۵	۲۷۴۶	۰	۰
۲ نفر	۲۵۱۲۵	۹۲۱۳	۱۴۴۹۹	۱۴۱۳	۰
۳ نفر	۳۰۶۶۶	۵۴۳۱	۲۰۳۱۰	۴۴۲۷	۴۹۸
۴ نفر	۳۲۸۶۶	۳۲۵۳	۲۲۴۷۵	۵۴۶۴	۱۴۴۲
۵ نفر	۱۵۱۲۹	۱۱۲۹	۹۱۷۰	۳۱۹۴	۱۲۱۱
۶ نفر	۴۶۵۷	۳۱۲	۲۲۶۶	۱۱۷۳	۵۷۱
۷ نفر	۱۳۰۳	۷۳	۴۸۱	۳۳۹	۲۱۱
۸ نفر	۳۹۹	۲۱	۱۱۲	۹۲	۸۱
۹ نفر	۱۳۳	۸	۲۹	۳۲	۲۷
۱۰ نفر و بیش تر	۵۲	۳	۱۰	۶	۱۰
مرد	۱۰۶۵۵۰	۱۶۹۶۶	۶۹۰۶۴	۱۵۳۵۰	۳۸۷۰
۱ نفر	۳۴۳۹	۱۴۱۹	۲۰۲۰	۰	۰
۲ نفر	۲۱۶۱۱	۶۹۳۳	۱۳۴۱۲	۱۲۶۶	۰
۳ نفر	۲۸۵۸۲	۴۳۶۴	۱۹۶۳۵	۴۱۳۹	۴۴۴
۴ نفر	۳۱۸۸۳	۲۸۸۲	۲۲۱۳۹	۵۲۶۵	۱۳۸۰
۵ نفر	۱۴۶۹۴	۹۹۴	۹۰۱۵	۳۰۹۷	۱۱۷۴
۶ نفر	۴۵۲۴	۲۸۱	۲۲۲۸	۱۱۳۳	۵۵۵
۷ نفر	۱۲۶۲	۶۵	۴۶۸	۳۲۷	۲۰۶
۸ نفر	۳۷۹	۱۸	۱۱۱	۸۵	۷۷
۹ نفر	۱۳۰	۷	۲۸	۳۲	۲۶
۱۰ نفر و بیش تر	۴۶	۳	۸	۶	۸
زن	۱۳۷۳۱	۹۶۸۲	۳۰۳۴	۷۹۰	۱۸۱
۱ نفر	۶۵۱۲	۵۷۸۶	۷۲۶	۰	۰
۲ نفر	۳۵۱۴	۲۲۸۰	۱۰۸۷	۱۴۷	۰
۳ نفر	۲۰۸۴	۱۰۶۷	۶۷۵	۲۸۸	۵۴
۴ نفر	۹۸۳	۳۷۱	۳۳۶	۱۹۹	۶۲
۵ نفر	۴۳۵	۱۳۵	۱۵۵	۹۷	۳۷
۶ نفر	۱۳۳	۳۱	۳۸	۴۰	۱۶
۷ نفر	۴۱	۸	۱۳	۱۲	۵
۸ نفر	۲۰	۳	۱	۷	۴
۹ نفر	۳	۱	۱	۰	۱
۱۰ نفر و بیش تر	۶	۰	۲	۰	۲

ستون ۲ حاصل جمع ستون های ۳ تا ۷ می باشد که برابر است با حاصل جمع ستون های ۸ تا ۱۲.

۴-۲- خانوارهای معمولی بر حسب جنس سرپرست خانوار و تعداد افراد، تعداد افراد شاغل و تعداد افراد بیکار(دنباله)(نقاط روستایی)

بیکار					جنس سرپرست خانوار و تعداد افراد در خانوار
ندارد	۱ نفر	۲ نفر	۳ نفر	۴ نفر و بیش تر	
۱۰۵۰۳۵	۱۲۳۹۴	۲۱۹۵	۵۰۵	۱۵۲	مرد وزن
۹۷۰۱	۲۵۰	۰	۰	۰	۱ نفر
۲۳۱۱۹	۱۹۰۴	۱۰۲	۰	۰	۲ نفر
۲۶۲۸۶	۴۰۲۰	۳۴۴	۱۶	۰	۳ نفر
۲۸۴۳۳	۳۵۷۷	۷۷۱	۸۴	۱	۴ نفر
۱۲۶۰۸	۱۷۱۲	۵۸۱	۱۹۹	۲۹	۵ نفر
۳۵۶۹	۶۳۹	۲۶۵	۱۳۵	۴۹	۶ نفر
۹۴۰	۱۸۸	۸۷	۵۰	۳۸	۷ نفر
۲۶۲	۷۷	۲۶	۱۲	۲۲	۸ نفر
۸۴	۱۷	۱۵	۸	۹	۹ نفر
۳۳	۱۰	۴	۱	۴	۱۰ نفر و بیش تر
۹۲۶۶۷	۱۱۳۶۱	۱۹۵۸	۴۳۹	۱۲۵	مرد
۳۲۱۰	۲۲۹	۰	۰	۰	۱ نفر
۲۰۰۶۶	۱۴۴۶	۹۹	۰	۰	۲ نفر
۲۴۵۹۱	۳۷۳۸	۲۳۸	۱۵	۰	۳ نفر
۲۷۶۹۷	۳۴۲۶	۷۰۰	۶۰	۰	۴ نفر
۱۲۳۳۹	۱۶۲۹	۵۳۹	۱۶۸	۱۹	۵ نفر
۳۴۸۷	۶۱۴	۲۵۴	۱۲۹	۴۰	۶ نفر
۹۱۵	۱۸۰	۸۵	۴۷	۳۵	۷ نفر
۲۵۰	۷۴	۲۵	۱۱	۱۹	۸ نفر
۸۳	۱۷	۱۴	۸	۸	۹ نفر
۲۹	۸	۴	۱	۴	۱۰ نفر و بیش تر
۱۲۳۶۸	۱۰۳۳	۲۳۷	۶۶	۲۷	زن
۶۴۹۱	۲۱	۰	۰	۰	۱ نفر
۳۰۵۳	۴۵۸	۳	۰	۰	۲ نفر
۱۶۹۵	۲۸۲	۱۰۶	۱	۰	۳ نفر
۷۳۶	۱۵۱	۷۱	۲۴	۱	۴ نفر
۲۶۹	۸۳	۴۲	۳۱	۱۰	۵ نفر
۸۲	۲۵	۱۱	۶	۹	۶ نفر
۲۵	۸	۲	۳	۳	۷ نفر
۱۲	۳	۱	۱	۳	۸ نفر
۱	۰	۱	۰	۱	۹ نفر
۴	۲	۰	۰	۰	۱۰ نفر و بیش تر

ستون ۲ حاصل جمع ستون های ۳ تا ۷ می باشد که برابر است با حاصل جمع ستون های ۸ تا ۱۲.

۵-۲ - خانوارهای معمولی بر حسب جنس سرپرست خانوار و تعداد افراد، تعداد افراد با سواد و تعداد افراد بی‌سواد(کل)

جنس سرپرست خانوار و تعداد افراد در خانوار	جمع ^۱	باسواد				
		ندارد	۱ نفر	۲ نفر	۳ نفر	۴ نفر و بیش‌تر
مرد وزن	۳۷۶۸۶۷	۳۴۸۶۱	۴۱۶۳۰	۱۲۰۷۸۸	۹۳۶۸۸	۸۵۷۲۸
۱ نفر	۲۵۲۶۴	۱۶۲۴۸	۸۹۵۴	۰	۰	۰
۲ نفر	۷۱۹۸۹	۱۶۱۹۲	۱۷۴۱۴	۳۸۳۶۵	۰	۰
۳ نفر	۱۰۹۳۲۳	۱۷۸۴	۱۲۳۹۳	۵۷۳۸۸	۳۷۷۲۲	۰
۴ نفر	۱۱۳۸۲۵	۵۱۴	۲۳۹۳	۲۲۰۲۵	۴۴۶۵۷	۴۴۱۹۴
۵ نفر	۴۱۶۴۰	۱۰۱	۳۷۵	۲۵۸۵	۹۸۲۷	۲۸۷۳۸
۶ نفر	۱۰۸۷۰	۱۶	۸۳	۳۷۳	۱۲۸۵	۹۱۱۳
۷ نفر	۲۷۵۸	۴	۱۳	۴۲	۱۶۳	۲۵۳۶
۸ نفر	۸۲۷	۲	۲	۶	۳۱	۷۸۶
۹ نفر	۲۵۸	۰	۳	۳	۳	۲۴۹
۱۰ نفر و بیش‌تر	۱۱۳	۰	۰	۱	۰	۱۱۲
مرد	۳۳۶۰۳۹	۲۰۰۱۲	۳۰۷۳۲	۱۱۲۵۴۶	۸۹۰۷۵	۸۳۵۳۳
۱ نفر	۷۹۳۷	۲۷۰۸	۵۱۹۴	۰	۰	۰
۲ نفر	۶۰۶۵۵	۱۵۰۷۸	۱۱۰۴۰	۳۴۵۲۱	۰	۰
۳ نفر	۱۰۱۹۷۵	۱۶۳۴	۱۱۷۴۱	۵۳۵۶۱	۳۵۰۰۵	۰
۴ نفر	۱۱۰۷۶۳	۴۷۷	۲۳۱۳	۲۱۵۴۴	۴۳۰۳۲	۴۳۳۵۵
۵ نفر	۴۰۴۱۸	۹۴	۳۵۰	۲۵۱۰	۹۵۹۲	۲۷۸۵۸
۶ نفر	۱۰۵۰۲	۱۵	۷۷	۳۶۰	۱۲۵۵	۸۷۹۵
۷ نفر	۲۶۵۴	۴	۱۲	۴۱	۱۵۹	۲۴۳۸
۸ نفر	۷۸۸	۲	۲	۵	۲۹	۷۵۰
۹ نفر	۲۴۷	۰	۳	۳	۳	۲۳۸
۱۰ نفر و بیش‌تر	۱۰۰	۰	۰	۱	۰	۹۹
زن	۴۰۸۲۸	۱۴۸۴۹	۱۰۸۹۸	۸۲۴۲	۴۶۱۳	۲۱۹۵
۱ نفر	۱۷۳۲۷	۱۳۵۴۰	۳۷۶۰	۰	۰	۰
۲ نفر	۱۱۳۳۴	۱۱۱۴	۶۳۷۴	۳۸۴۴	۰	۰
۳ نفر	۷۳۴۸	۱۵۰	۶۵۲	۳۸۲۷	۲۷۱۷	۰
۴ نفر	۳۰۶۲	۳۷	۸۰	۴۸۱	۱۶۲۵	۸۳۹
۵ نفر	۱۲۲۲	۷	۲۵	۷۵	۲۳۵	۸۸۰
۶ نفر	۳۶۸	۱	۶	۱۳	۳۰	۳۱۸
۷ نفر	۱۰۴	۰	۱	۱	۴	۹۸
۸ نفر	۳۹	۰	۰	۱	۲	۳۶
۹ نفر	۱۱	۰	۰	۰	۰	۱۱
۱۰ نفر و بیش‌تر	۱۳	۰	۰	۰	۰	۱۳

۵-۲ - خانوارهای معمولی بر حسب جنس سرپرست خانوار و تعداد افراد، تعداد افراد با سواد و تعداد افراد بی‌سواد (دنباله)(کل)

اظهارنشده	بی‌سواد					جنس سرپرست خانوار و تعداد افراد در خانوار
	ندارد	۱ نفر	۲ نفر	۳ نفر	۴ نفر و بیشتر	
مرد وزن	۲۴۲۴۸۸	۸۲۷۱۴	۴۶۵۵۲	۴۱۰۴	۸۳۷	۱۷۲
۱ نفر	۸۹۵۴	۱۶۲۴۸	۰	۰	۰	۶۲
۲ نفر	۳۹۳۰۵	۱۶۵۶۲	۱۶۱۰۴	۰	۰	۱۸
۳ نفر	۸۰۱۶۸	۱۶۶۱۶	۱۱۲۱۸	۱۲۸۵	۰	۳۶
۴ نفر	۸۵۲۱۱	۱۷۵۰۳	۹۷۴۰	۱۰۷۷	۲۵۲	۴۲
۵ نفر	۲۴۰۶۶	۱۰۷۶۳	۵۷۱۸	۸۳۶	۲۴۳	۱۴
۶ نفر	۳۹۱۸	۳۶۹۳	۲۵۳۵	۵۵۰	۱۷۴	۰
۷ نفر	۶۷۲	۹۴۰	۸۶۱	۱۹۶	۸۹	۰
۸ نفر	۱۴۶	۲۸۶	۲۵۳	۹۶	۴۶	۰
۹ نفر	۳۵	۷۱	۸۰	۴۶	۲۶	۰
۱۰ نفر و بیشتر	۱۳	۳۲	۴۳	۱۸	۷	۰
مرد	۲۲۹۵۲۸	۵۷۲۱۰	۴۴۵۵۰	۳۸۴۴	۷۶۶	۱۴۱
۱ نفر	۵۱۹۴	۲۷۰۸	۰	۰	۰	۳۵
۲ نفر	۳۴۸۲۶	۱۰۷۶۴	۱۵۰۴۹	۰	۰	۱۶
۳ نفر	۷۶۹۰۲	۱۳۱۲۸	۱۰۷۵۴	۱۱۵۷	۰	۳۴
۴ نفر	۸۴۱۴۴	۱۵۸۵۹	۹۴۷۷	۱۰۱۹	۲۲۲	۴۲
۵ نفر	۲۳۷۷۷	۱۰۰۲۶	۵۵۸۸	۷۹۴	۲۱۹	۱۴
۶ نفر	۳۸۴۶	۳۴۸۵	۲۴۷۳	۵۳۲	۱۶۶	۰
۷ نفر	۶۵۴	۸۸۴	۸۴۰	۱۹۰	۸۶	۰
۸ نفر	۱۴۲	۲۶۶	۲۴۸	۸۹	۴۳	۰
۹ نفر	۳۳	۶۵	۷۹	۴۵	۲۵	۰
۱۰ نفر و بیشتر	۱۰	۲۵	۴۲	۱۸	۵	۰
زن	۱۲۹۶۰	۲۵۵۰۴	۲۰۰۲	۲۶۰	۷۱	۳۱
۱ نفر	۳۷۶۰	۱۳۵۴۰	۰	۰	۰	۲۷
۲ نفر	۴۴۷۹	۵۷۹۸	۱۰۵۵	۰	۰	۲
۳ نفر	۳۲۶۶	۳۴۸۸	۴۶۴	۱۲۸	۰	۲
۴ نفر	۱۰۶۷	۱۶۴۴	۲۶۳	۵۸	۳۰	۰
۵ نفر	۲۸۹	۷۳۷	۱۳۰	۴۲	۲۴	۰
۶ نفر	۷۲	۲۰۸	۶۲	۱۸	۸	۰
۷ نفر	۱۸	۵۶	۲۱	۶	۳	۰
۸ نفر	۴	۲۰	۵	۷	۳	۰
۹ نفر	۲	۶	۱	۱	۱	۰
۱۰ نفر و بیشتر	۳	۷	۱	۰	۲	۰

۵-۲ - خانوارهای معمولی بر حسب جنس سرپرست خانوار و تعداد افراد، تعداد افراد با سواد و تعداد افراد بی سواد (دنباله) (نقاط شهری)

جنس سرپرست خانوار و تعداد افراد در خانوار	جمع	باسواد				
		ندارد	۱ نفر	۲ نفر	۳ نفر	۴ نفر و بیش تر
مرد وزن	۲۵۶۵۳۹	۱۶۶۸۲	۲۴۳۵۳	۱۴۱۴۴	۶۸۵۲۸	۶۲۷۲۲
۱ نفر	۱۵۳۱۰	۸۷۱۸	۶۵۶۰	۰	۰	۰
۲ نفر	۴۶۸۵۱	۷۱۹۳	۱۰۵۶۵	۲۹۰۸۳	۰	۰
۳ نفر	۷۸۶۴۴	۶۰۰	۶۰۹۵	۴۰۹۱۵	۳۱۰۰۷	۰
۴ نفر	۸۰۹۵۰	۱۴۰	۹۷۷	۱۲۸۰۸	۳۱۴۹۰	۳۵۵۰۵
۵ نفر	۲۶۵۰۳	۲۵	۱۲۸	۱۱۷۹	۵۴۰۴	۱۹۷۵۶
۶ نفر	۶۲۱۲	۳	۲۵	۱۴۰	۵۵۹	۵۴۸۵
۷ نفر	۱۴۵۵	۳	۳	۱۶	۶۲	۱۳۷۱
۸ نفر	۴۲۸	۰	۰	۳	۶	۴۱۹
۹ نفر	۱۲۵	۰	۰	۰	۰	۱۲۵
۱۰ نفر و بیش تر	۶۱	۰	۰	۰	۰	۶۱
مرد	۲۲۹۴۴۳	۱۴۸۸۱	۱۶۶۷۳	۷۸۰۷۴	۶۴۹۹۳	۶۱۱۲۱
۱ نفر	۴۴۹۵	۱۰۹۲	۳۳۸۶	۰	۰	۰
۲ نفر	۳۹۰۳۱	۶۶۹۸	۶۴۷۱	۲۵۸۵۲	۰	۰
۳ نفر	۷۳۳۸۱	۵۴۶	۵۷۲۵	۳۸۳۷۷	۲۸۷۰۷	۰
۴ نفر	۷۸۸۷۱	۱۲۴	۹۴۶	۱۲۵۴۲	۳۰۴۰۹	۳۴۸۲۰
۵ نفر	۲۵۷۱۶	۲۳	۱۱۹	۱۱۵۱	۵۲۶۹	۱۹۱۴۳
۶ نفر	۵۹۷۷	۲	۲۳	۱۳۴	۵۴۲	۵۲۷۶
۷ نفر	۱۳۹۲	۳	۳	۱۶	۶۰	۱۳۱۰
۸ نفر	۴۰۹	۰	۰	۲	۶	۴۰۱
۹ نفر	۱۱۷	۰	۰	۰	۰	۱۱۷
۱۰ نفر و بیش تر	۵۴	۰	۰	۰	۰	۵۴
زن	۲۷۰۹۶	۱۱۹۴	۷۶۸۰	۶۰۷۰	۳۵۳۵	۱۶۰۱
۱ نفر	۱۰۸۱۵	۷۶۲۶	۳۱۷۴	۰	۰	۰
۲ نفر	۷۸۲۰	۴۹۵	۴۰۹۴	۳۲۳۱	۰	۰
۳ نفر	۵۲۶۳	۵۴	۳۷۰	۲۵۳۸	۲۳۰۰	۰
۴ نفر	۲۰۷۹	۱۶	۳۱	۲۶۶	۱۰۸۱	۶۸۵
۵ نفر	۷۸۷	۲	۹	۲۸	۱۳۵	۶۱۳
۶ نفر	۲۳۵	۱	۲	۶	۱۷	۲۰۹
۷ نفر	۶۳	۰	۰	۰	۲	۶۱
۸ نفر	۱۹	۰	۰	۱	۰	۱۸
۹ نفر	۸	۰	۰	۰	۰	۸
۱۰ نفر و بیش تر	۷	۰	۰	۰	۰	۷

۵-۲ - خانوارهای معمولی بر حسب جنس سرپرست خانوار و تعداد افراد، تعداد افراد با سواد و تعداد افراد بی‌سواد (دنباله) (نقاط شهری)

اظهاری نشده	بی‌سواد					جنس سرپرست خانوار و تعداد افراد در خانوار
	ندارد	۱ نفر	۲ نفر	۳ نفر	۴ نفر و بیشتر	
مرد وزن	۱۸۴۲۳۴	۴۸۵۶۳	۲۱۸۵۹	۱۵۲۶	۲۴۷	۱۱۰
۱ نفر	۶۵۶۰	۸۷۱۸	۰	۰	۰	۳۲
۲ نفر	۲۹۶۷۹	۱۰۰۰۲	۷۱۶۰	۰	۰	۱۰
۳ نفر	۶۲۶۲۵	۱۰۱۳۱	۵۴۴۱	۴۲۰	۰	۲۷
۴ نفر	۶۵۲۸۲	۱۰۵۲۹	۴۶۵۰	۳۹۶	۶۳	۳۰
۵ نفر	۱۶۹۵۵	۶۳۳۷	۲۷۹۱	۳۳۹	۷۰	۱۱
۶ نفر	۲۵۹۵	۲۱۰۸	۱۲۲۵	۲۳۳	۵۱	۰
۷ نفر	۴۱۳	۵۱۹	۴۱۵	۷۱	۳۷	۰
۸ نفر	۹۴	۱۶۶	۱۱۵	۳۸	۱۵	۰
۹ نفر	۲۲	۳۷	۳۹	۲۰	۷	۰
۱۰ نفر و بیشتر تر	۹	۱۶	۲۳	۹	۴	۰
مرد	۱۷۳۵۴۶	۳۳۲۶۶	۲۰۸۸۷	۱۴۲۷	۲۲۳	۹۴
۱ نفر	۳۳۸۶	۱۰۹۲	۰	۰	۰	۱۷
۲ نفر	۲۶۰۲۲	۶۳۱۲	۶۶۸۷	۰	۰	۱۰
۳ نفر	۵۹۹۲۸	۷۸۶۰	۵۱۹۱	۳۷۶	۰	۲۶
۴ نفر	۶۴۴۳۷	۹۴۶۷	۴۵۱۲	۳۷۴	۵۱	۳۰
۵ نفر	۱۶۷۱۳	۵۸۷۷	۲۷۲۷	۳۲۳	۶۵	۱۱
۶ نفر	۲۵۴۱	۱۹۷۵	۱۱۹۰	۲۲۳	۴۸	۰
۷ نفر	۴۰۰	۴۸۳	۴۰۶	۶۷	۳۶	۰
۸ نفر	۹۲	۱۵۴	۱۱۳	۳۶	۱۴	۰
۹ نفر	۲۰	۳۴	۳۸	۱۹	۶	۰
۱۰ نفر و بیشتر تر	۷	۱۲	۲۳	۹	۳	۰
زن	۱۰۶۸۱۱	۱۵۲۹۷	۹۷۲	۹۹	۲۴	۱۶
۱ نفر	۳۱۷۴	۷۶۲۶	۰	۰	۰	۱۵
۲ نفر	۳۶۵۷	۳۶۹۰	۴۷۳	۰	۰	۰
۳ نفر	۲۶۹۷	۲۲۷۱	۲۵۰	۴۴	۰	۱
۴ نفر	۸۴۵	۱۰۶۲	۱۳۸	۲۲	۱۲	۰
۵ نفر	۲۴۲	۴۶۰	۶۴	۱۶	۵	۰
۶ نفر	۵۴	۱۳۳	۳۵	۱۰	۳	۰
۷ نفر	۱۳	۳۶	۹	۴	۱	۰
۸ نفر	۲	۱۲	۲	۲	۱	۰
۹ نفر	۲	۳	۱	۱	۱	۰
۱۰ نفر و بیشتر تر	۲	۴	۰	۰	۱	۰

۵-۲ - خانوارهای معمولی بر حسب جنس سرپرست خانوار و تعداد افراد، تعداد افراد با سواد و تعداد افراد بی سواد (دنباله) (نقاط روستایی)

جنس سرپرست خانوار و تعداد افراد در خانوار	باسواد					جمع
	ندارد	۱ نفر	۲ نفر	۳ نفر	۴ نفر و بیشتر	
مرد و زن	۱۸۱۷۱	۱۷۲۶۰	۳۶۶۳۱	۲۵۱۵۵	۲۳۰۰۲	۱۲۰۲۸۱
۱ نفر	۷۵۳۰	۲۳۹۱	۰	۰	۰	۹۹۵۱
۲ نفر	۸۹۹۲	۶۸۴۵	۹۲۸۰	۰	۰	۲۵۱۲۵
۳ نفر	۱۱۸۳	۶۲۹۱	۱۶۴۶۸	۶۷۱۵	۰	۳۰۶۶۶
۴ نفر	۳۷۴	۱۴۱۴	۹۲۱۳	۱۳۱۶۵	۸۶۸۸	۳۲۸۶۶
۵ نفر	۷۶	۲۴۷	۱۴۰۴	۴۴۲۰	۸۹۷۹	۱۵۱۲۹
۶ نفر	۱۳	۵۷	۲۳۳	۷۲۶	۳۶۲۸	۴۶۵۷
۷ نفر	۱	۱۰	۲۶	۱۰۱	۱۱۶۵	۱۳۰۳
۸ نفر	۲	۲	۳	۲۵	۳۶۷	۳۹۹
۹ نفر	۰	۳	۳	۳	۱۲۴	۱۳۳
۱۰ نفر و بیش تر	۰	۰	۱	۰	۵۱	۵۲
مرد	۱۱۵۱۶	۱۴۰۴۳	۳۴۴۵۹	۲۴۰۷۷	۲۲۴۰۸	۱۰۶۵۵۰
۱ نفر	۱۶۱۶	۱۸۰۵	۰	۰	۰	۳۴۳۹
۲ نفر	۸۳۷۳	۴۵۶۵	۸۶۶۷	۰	۰	۲۱۶۱۱
۳ نفر	۱۰۸۷	۶۰۱۰	۱۵۱۷۹	۶۲۹۸	۰	۲۸۵۸۲
۴ نفر	۳۵۳	۱۳۶۵	۸۹۹۸	۱۲۶۲۱	۸۵۳۴	۳۱۸۸۳
۵ نفر	۷۱	۲۳۱	۱۳۵۷	۴۳۲۰	۸۷۱۲	۱۴۶۹۴
۶ نفر	۱۳	۵۳	۲۲۶	۷۱۳	۳۵۱۹	۴۵۲۴
۷ نفر	۱	۹	۲۵	۹۹	۱۱۲۸	۱۲۶۲
۸ نفر	۲	۲	۳	۲۳	۳۴۹	۳۷۹
۹ نفر	۰	۳	۳	۳	۱۲۱	۱۳۰
۱۰ نفر و بیش تر	۰	۰	۱	۰	۴۵	۴۶
زن	۶۶۵۵	۳۲۱۷	۲۱۷۲	۱۰۷۸	۵۹۴	۱۳۷۳۱
۱ نفر	۵۹۱۴	۵۸۶	۰	۰	۰	۶۵۱۲
۲ نفر	۶۱۹	۲۲۸۰	۶۱۳	۰	۰	۳۵۱۴
۳ نفر	۹۶	۲۸۱	۱۲۸۹	۴۱۷	۰	۲۰۸۴
۴ نفر	۲۱	۴۹	۲۱۵	۵۴۴	۱۵۴	۹۸۳
۵ نفر	۵	۱۶	۴۷	۱۰۰	۲۶۷	۴۳۵
۶ نفر	۰	۴	۷	۱۳	۱۰۹	۱۳۳
۷ نفر	۰	۱	۱	۲	۳۷	۴۱
۸ نفر	۰	۰	۰	۲	۱۸	۲۰
۹ نفر	۰	۰	۰	۰	۳	۳
۱۰ نفر و بیش تر	۰	۰	۰	۰	۶	۶

۵-۲ - خانوارهای معمولی بر حسب جنس سرپرست خانوار و تعداد افراد، تعداد افراد با سواد و تعداد افراد بی‌سواد (دنباله) (نقاط روستایی)

جنس سرپرست خانوار و تعداد افراد در خانوار	بی‌سواد					اظهار نشده
	ندارد	۱ نفر	۲ نفر	۳ نفر	۴ نفر و بیشتر	
مرد و زن	۵۸۲۴۰	۳۴۱۳۷	۲۴۶۷۶	۲۵۷۶	۵۹۰	۶۲
۱ نفر	۲۳۹۱	۷۵۳۰	۰	۰	۰	۳۰
۲ نفر	۹۶۲۴	۶۵۵۶	۸۹۳۷	۰	۰	۸
۳ نفر	۱۷۵۴۰	۶۴۸۰	۵۷۷۳	۸۶۴	۰	۹
۴ نفر	۱۹۹۲۶	۶۹۷۰	۵۰۸۸	۶۸۱	۱۸۹	۱۲
۵ نفر	۷۱۰۸	۴۴۲۵	۲۹۲۴	۴۹۶	۱۷۳	۳
۶ نفر	۱۳۲۳	۱۵۸۵	۱۳۰۹	۳۱۷	۱۲۳	۰
۷ نفر	۲۵۹	۴۲۱	۴۴۶	۱۲۵	۵۲	۰
۸ نفر	۵۲	۱۲۰	۱۳۸	۵۸	۳۱	۰
۹ نفر	۱۳	۳۴	۴۱	۲۶	۱۹	۰
۱۰ نفر و بیشتر تر	۴	۱۶	۲۰	۹	۳	۰
مرد	۵۵۹۶۸	۲۳۹۳۰	۲۳۶۴۷	۲۴۱۵	۵۴۳	۴۷
۱ نفر	۱۸۰۵	۱۶۱۶	۰	۰	۰	۱۸
۲ نفر	۸۸۰۲	۴۴۴۸	۸۳۵۵	۰	۰	۶
۳ نفر	۱۶۹۷۱	۵۲۶۳	۵۵۶۰	۷۸۰	۰	۸
۴ نفر	۱۹۷۰۴	۶۳۸۸	۴۹۶۳	۶۴۵	۱۷۱	۱۲
۵ نفر	۷۰۶۱	۴۱۴۸	۲۸۵۸	۴۷۰	۱۵۴	۳
۶ نفر	۱۳۰۵	۱۵۱۰	۱۲۸۲	۳۰۹	۱۱۸	۰
۷ نفر	۲۵۴	۴۰۱	۴۳۴	۱۲۳	۵۰	۰
۸ نفر	۵۰	۱۱۲	۱۳۵	۵۳	۲۹	۰
۹ نفر	۱۳	۳۱	۴۱	۲۶	۱۹	۰
۱۰ نفر و بیشتر تر	۳	۱۳	۱۹	۹	۲	۰
زن	۲۲۷۲	۱۰۳۰۷	۱۰۲۹	۱۶۱	۴۷	۱۵
۱ نفر	۵۸۶	۵۹۱۴	۰	۰	۰	۱۲
۲ نفر	۸۲۲	۲۱۰۸	۵۸۲	۰	۰	۲
۳ نفر	۵۶۹	۱۲۱۷	۲۱۳	۸۴	۰	۱
۴ نفر	۲۲۲	۵۸۲	۱۲۵	۳۶	۱۸	۰
۵ نفر	۴۷	۲۷۷	۶۶	۲۶	۱۹	۰
۶ نفر	۱۸	۷۵	۲۷	۸	۵	۰
۷ نفر	۵	۲۰	۱۲	۲	۲	۰
۸ نفر	۲	۸	۳	۵	۲	۰
۹ نفر	۰	۳	۰	۰	۰	۰
۱۰ نفر و بیشتر تر	۱	۳	۱	۰	۱	۰

۲-۶ - خانوارهای معمولی و گروهی بر حسب تعداد افراد و تعداد افراد در حال تحصیل به تفکیک جنس

تعداد افراد در خانوار	جمع ^۱	مرد				
		ندارد	۱ نفر	۲ نفر	۳ نفر	۴ نفر و بیش تر
کل	۳۷۷۲۳۹	۲۵۸۱۷۶	۹۴۱۵۷	۲۲۰۸۴	۲۰۷۹	۱۵۱
۱ نفر	۲۵۲۶۴	۲۴۷۶۴	۵۰۰	۰	۰	۰
۲ نفر	۷۲۱۱۸	۶۷۵۷۲	۴۴۷۶	۷۰	۰	۰
۳ نفر	۱۰۹۴۴۲	۸۴۸۴۷	۲۳۳۹۶	۱۱۶۹	۳۰	۰
۴ نفر	۱۱۳۹۰۰	۵۶۵۹۳	۴۴۸۹۲	۱۱۹۱۷	۴۸۶	۱۲
۵ نفر	۴۱۶۸۰	۱۷۹۹۸	۱۵۸۳۷	۶۷۵۲	۱۰۴۱	۵۲
۶ نفر	۱۰۸۷۶	۴۹۸۸	۳۸۲۶	۱۶۳۹	۳۷۴	۴۹
۷ نفر	۲۷۶۱	۱۴۲۳	۸۳۴	۳۷۳	۱۰۱	۳۰
۸ نفر	۸۲۷	۳۹۵	۲۸۰	۱۱۱	۳۰	۱۱
۹ نفر	۲۵۸	۱۲۷	۷۷	۴۲	۱۰	۲
۱۰ نفر و بیش تر	۱۱۳	۵۴	۳۹	۱۱	۷	۲
ساکن در نقاط شهری	۲۵۶۷۶۷	۱۷۰۵۷۴	۶۸۵۳۳	۱۶۰۵۲	۱۴۹۹	۱۰۹
۱ نفر	۱۵۳۱۰	۱۴۸۹۵	۴۱۵	۰	۰	۰
۲ نفر	۴۶۹۴۳	۴۳۲۲۳	۳۶۵۶	۶۴	۰	۰
۳ نفر	۷۸۷۲۱	۵۹۴۱۴	۱۸۲۸۲	۹۹۵	۳۰	۰
۴ نفر	۸۰۹۸۸	۳۸۱۸۲	۳۳۰۴۹	۹۳۱۱	۴۳۴	۱۲
۵ نفر	۲۶۵۱۸	۱۱۰۵۴	۱۰۲۳۰	۴۴۶۳	۷۲۷	۴۴
۶ نفر	۶۲۱۵	۲۷۹۱	۲۲۳۰	۹۳۱	۲۳۳	۳۰
۷ نفر	۱۴۵۸	۷۲۹	۴۴۹	۲۱۱	۵۴	۱۵
۸ نفر	۴۲۸	۱۹۴	۱۵۶	۵۷	۱۵	۶
۹ نفر	۱۲۵	۶۶	۴۲	۱۴	۲	۱
۱۰ نفر و بیش تر	۶۱	۲۶	۲۴	۶	۴	۱
ساکن در نقاط روستایی	۱۲۰۴۲۵	۸۸۱۵۱	۲۵۶۱۶	۶۰۲۹	۵۸۰	۴۹
۱ نفر	۹۹۵۱	۹۸۶۶	۸۵	۰	۰	۰
۲ نفر	۲۵۱۶۲	۲۴۳۳۶	۸۲۰	۶	۰	۰
۳ نفر	۳۰۷۰۸	۲۵۴۲۲	۵۱۱۲	۱۷۴	۰	۰
۴ نفر	۳۲۹۰۳	۱۸۴۰۶	۱۱۸۴۱	۲۶۰۴	۵۲	۰
۵ نفر	۱۵۱۵۴	۶۹۴۱	۵۶۰۳	۲۲۸۸	۳۱۴	۸
۶ نفر	۴۶۶۰	۲۱۹۶	۱۵۹۶	۷۰۸	۱۴۱	۱۹
۷ نفر	۱۳۰۳	۶۹۴	۳۸۵	۱۶۲	۴۷	۱۵
۸ نفر	۳۹۹	۲۰۱	۱۲۴	۵۴	۱۵	۵
۹ نفر	۱۳۳	۶۱	۳۵	۲۸	۸	۱
۱۰ نفر و بیش تر	۵۲	۲۸	۱۵	۵	۳	۱

اطلاعات خانوارهای غیرساکن در کل درج شده است.

(۱) ستون ۲ حاصل جمع ستون‌های ۳ تا ۷ می‌باشد که برابر است با حاصل جمع ستون‌های ۸ تا ۱۲

۶-۲ - خانوارهای معمولی و گروهی بر حسب تعداد افراد و تعداد افراد در حال تحصیل به تفکیک جنس (دنباله)

تعداد افراد در خانوار	زن				
	ندارد	۱ نفر	۲ نفر	۳ نفر	۴ نفر و بیش تر
کل.....	۲۷۴۸۳۵	۱۳۸۱۷۲	۱۶۸۱۲۷	۱۵۸۱۴	۱۲۱
۱ نفر.....	۲۵۰۴۷	۲۱۷	۰	۰	۰
۲ نفر.....	۶۷۴۸۸	۴۵۵۶	۷۴	۰	۰
۳ نفر.....	۹۰۷۷۰	۱۷۹۲۷	۷۳۵	۱۰	۰
۴ نفر.....	۶۵۶۲۰	۴۰۹۸۵	۷۱۳۷	۱۵۵	۳
۵ نفر.....	۱۸۸۹۸	۱۵۵۷۹	۶۴۸۵	۷۰۷	۱۱
۶ نفر.....	۵۰۳۹	۳۴۶۷	۱۷۹۸	۵۱۸	۵۴
۷ نفر.....	۱۳۶۱	۷۹۴	۴۳۳	۱۳۳	۴۰
۸ نفر.....	۴۲۵	۲۳۴	۱۱۰	۴۸	۱۰
۹ نفر.....	۱۳۲	۸۴	۳۵	۵	۲
۱۰ نفر و بیش تر.....	۵۵	۲۹	۲۰	۸	۱
ساکن در نقاط شهری.....	۱۸۰۴۷۴	۶۲۴۲۷	۱۲۵۸۱۶	۱۱۸۱۵	۹۵
۱ نفر.....	۱۵۱۱۵	۱۹۵	۰	۰	۰
۲ نفر.....	۴۲۹۸۴	۳۸۸۵	۷۴	۰	۰
۳ نفر.....	۶۳۴۰۲	۱۴۶۵۹	۶۵۰	۱۰	۰
۴ نفر.....	۴۴۱۴۳	۳۰۸۲۴	۵۸۷۵	۱۴۳	۳
۵ نفر.....	۱۱۱۶۷	۱۰۲۲۳	۴۵۵۶	۵۶۱	۱۱
۶ نفر.....	۲۶۸۴	۲۰۲۵	۱۱۰۵	۳۵۹	۴۲
۷ نفر.....	۶۹۲	۴۲۹	۲۳۸	۶۹	۳۰
۸ نفر.....	۱۹۹	۱۲۹	۵۹	۳۵	۶
۹ نفر.....	۵۸	۴۳	۱۸	۴	۲
۱۰ نفر و بیش تر.....	۳۰	۱۵	۱۱	۴	۱
ساکن در نقاط روستایی.....	۹۴۳۲۰	۲۱۴۴۱	۴۲۳۹	۳۹۹	۲۶
۱ نفر.....	۹۹۲۹	۲۲	۰	۰	۰
۲ نفر.....	۲۴۴۹۱	۶۷۱	۰	۰	۰
۳ نفر.....	۲۷۳۵۶	۳۲۶۷	۸۵	۰	۰
۴ نفر.....	۲۱۴۶۹	۱۰۱۶۱	۱۲۶۱	۱۲	۰
۵ نفر.....	۷۷۲۶	۵۳۵۴	۱۹۲۸	۱۴۶	۰
۶ نفر.....	۲۳۵۵	۱۴۴۱	۶۹۳	۱۵۹	۱۲
۷ نفر.....	۶۶۹	۳۶۵	۱۹۵	۶۴	۱۰
۸ نفر.....	۲۲۶	۱۰۵	۵۱	۱۳	۴
۹ نفر.....	۷۴	۴۱	۱۷	۱	۰
۱۰ نفر و بیش تر.....	۲۵	۱۴	۹	۴	۰

اطلاعات خانوارهای غیرساکن در کل درج شده است.

ستون ۲ حاصل جمع ستون های ۳ تا ۷ می باشد که برابر است با حاصل جمع ستون های ۸ تا ۱۲.

۷-۲- خانوارهای معمولی ساکن و گروهی بر حسب تعداد افراد و نوع محل سکونت

تعداد افراد در خانوار	جمع	واحد مسکونی آپارتمانی	واحد مسکونی غیر آپارتمانی (خانه‌های معمولی)	چادر، کپر، آلونک، زاغه یا موارد مشابه	سایر	اظهارنشده
کل	۳۷۷۱۹۲	۹۵۱۶۶	۲۷۵۴۹۲	۹۶۱	۵۵۷۰	۳
۱ نفر	۲۵۲۶۱	۴۵۴۹	۱۹۹۲۷	۱۱۵	۶۷۰	
۲ نفر	۷۲۱۰۵	۱۸۱۴۹	۵۲۴۴۴	۲۰۸	۱۳۰۲	۲
۳ نفر	۱۰۹۴۲۹	۳۲۷۸۱	۷۴۸۶۲	۲۳۶	۱۵۵۰	
۴ نفر	۱۱۳۸۹۱	۳۰۴۱۸	۸۱۷۹۳	۲۷۲	۱۴۰۷	۱
۵ نفر	۴۱۶۷۲	۷۴۸۶	۳۳۶۲۶	۹۷	۴۶۳	
۶ نفر	۱۰۸۷۵	۱۴۰۷	۹۳۱۱	۲۸	۱۲۹	
۷ نفر	۲۷۶۱	۲۶۰	۲۴۶۴	۳	۳۴	
۸ نفر	۸۲۷	۷۸	۷۴۰	۱	۸	
۹ نفر	۲۵۸	۲۴	۲۲۹	۱	۴	
۱۰ نفر و بیش تر	۱۱۳	۱۴	۹۶		۳	
ساکن در نقاط شهری	۲۵۶۷۶۷	۹۱۹۵۶	۱۶۱۴۶۹	۲۰۲	۳۱۳۸	۲
۱ نفر	۱۵۳۱۰	۴۳۳۳	۱۰۵۷۱	۳۳	۳۷۳	
۲ نفر	۴۶۹۴۳	۱۷۵۱۱	۲۸۶۹۵	۳۸	۶۹۸	۱
۳ نفر	۷۸۷۲۱	۳۱۸۵۳	۴۵۹۰۵	۴۴	۹۱۹	
۴ نفر	۸۰۹۸۸	۲۹۵۴۹	۵۰۵۳۰	۶۸	۸۴۰	۱
۵ نفر	۲۶۵۱۸	۷۰۸۱	۱۹۱۹۰	۱۷	۲۳۰	
۶ نفر	۶۲۱۵	۱۳۰۱	۴۸۵۱	۲	۶۱	
۷ نفر	۱۴۵۸	۲۲۴	۱۲۲۱		۱۳	
۸ نفر	۴۲۸	۶۸	۳۵۸		۲	
۹ نفر	۱۲۵	۲۲	۱۰۳			
۱۰ نفر و بیش تر	۶۱	۱۴	۴۵		۲	
ساکن در نقاط روستایی	۱۲۰۴۲۵	۳۲۱۰	۱۱۴۰۲۳	۷۵۹	۲۴۳۲	۱
۱ نفر	۹۹۵۱	۲۱۶	۹۳۵۶	۸۲	۲۹۷	
۲ نفر	۲۵۱۶۲	۶۳۸	۲۳۷۴۹	۱۷۰	۶۰۴	۱
۳ نفر	۳۰۷۰۸	۹۲۸	۲۸۹۵۷	۱۹۲	۶۳۱	
۴ نفر	۳۲۹۰۳	۸۶۹	۳۱۲۶۳	۲۰۴	۵۶۷	
۵ نفر	۱۵۱۵۴	۴۰۵	۱۴۴۳۶	۸۰	۲۳۳	
۶ نفر	۴۶۶۰	۱۰۶	۴۴۶۰	۲۶	۶۸	
۷ نفر	۱۳۰۳	۳۶	۱۲۴۳	۳	۲۱	
۸ نفر	۳۹۹	۱۰	۳۸۲	۱	۶	
۹ نفر	۱۳۳	۲	۱۲۶	۱	۴	
۱۰ نفر و بیش تر	۵۲		۵۱		۱	

۸-۲ - خانوارهای معمولی ساکن و گروهی در واحد مسکونی معمولی بر حسب تعداد افراد و نحوه تصرف واحد مسکونی

تعداد افراد در خانوار	جمع	ملکی عرصه و اعیان	رهن / استیجاری	سایر	اظهاری نشده
کل	۳۷۰۶۵۸	۲۶۵۰۳۹	۷۱۸۰۱	۳۲۹۷۹	۸۳۹
۱ نفر	۲۴۴۷۶	۱۷۰۰۱	۳۵۴۸	۳۸۱۳	۱۱۴
۲ نفر	۷۰۵۹۳	۴۸۷۹۹	۱۴۷۰۳	۶۸۸۵	۲۰۶
۳ نفر	۱۰۷۶۴۳	۷۰۴۴۵	۲۶۴۴۶	۱۰۵۱۷	۲۳۵
۴ نفر	۱۱۲۲۱۱	۸۲۵۶۰	۲۰۸۷۰	۸۵۹۳	۱۸۸
۵ نفر	۴۱۱۱۲	۳۳۴۷۹	۵۰۹۹	۲۴۶۵	۶۹
۶ نفر	۱۰۷۱۸	۹۲۶۹	۸۹۷	۵۳۰	۲۲
۷ نفر	۲۷۲۴	۲۴۱۹	۱۷۵	۱۲۷	۳
۸ نفر	۸۱۸	۷۳۲	۴۵	۳۹	۲
۹ نفر	۲۵۳	۲۳۶	۱۱	۶	
۱۰ نفر و بیش تر	۱۱۰	۹۹	۷	۴	
ساکن در نقاط شهری	۲۵۳۴۲۵	۱۶۱۶۱۵	۶۶۲۷۳	۲۵۲۶۹	۲۶۸
۱ نفر	۱۴۹۰۴	۸۷۹۰	۳۱۶۴	۲۹۰۳	۴۷
۲ نفر	۴۶۲۰۶	۲۷۵۸۴	۱۳۴۲۳	۵۱۳۷	۶۲
۳ نفر	۷۷۷۵۸	۴۴۹۲۶	۲۴۵۳۷	۸۲۰۸	۸۷
۴ نفر	۸۰۰۷۹	۵۳۹۵۹	۱۹۳۶۳	۶۷۰۰	۵۷
۵ نفر	۲۶۲۷۱	۱۹۷۰۵	۴۷۳۳	۱۸۲۱	۱۲
۶ نفر	۶۱۵۲	۴۹۳۵	۸۳۹	۳۷۵	۳
۷ نفر	۱۴۴۵	۱۲۰۰	۱۵۴	۹۱	
۸ نفر	۴۲۶	۳۵۶	۴۴	۲۶	
۹ نفر	۱۲۵	۱۱۱	۹	۵	
۱۰ نفر و بیش تر	۵۹	۴۹	۷	۳	
ساکن در نقاط روستایی	۱۱۷۲۳۳	۱۰۳۴۲۴	۵۵۲۸	۷۷۱۰	۵۷۱
۱ نفر	۹۵۷۲	۸۲۱۱	۳۸۴	۹۱۰	۶۷
۲ نفر	۲۴۳۸۷	۲۱۲۱۵	۱۲۸۰	۱۷۴۸	۱۴۴
۳ نفر	۲۹۸۸۵	۲۵۵۱۹	۱۹۰۹	۲۳۰۹	۱۴۸
۴ نفر	۳۲۱۳۲	۲۸۶۰۱	۱۵۰۷	۱۸۹۳	۱۳۱
۵ نفر	۱۴۸۴۱	۱۳۷۷۴	۳۶۶	۶۴۴	۵۷
۶ نفر	۴۵۶۶	۴۳۳۴	۵۸	۱۵۵	۱۹
۷ نفر	۱۲۷۹	۱۲۱۹	۲۱	۳۶	۳
۸ نفر	۳۹۲	۳۷۶	۱	۱۳	۲
۹ نفر	۱۲۸	۱۲۵	۲	۱	
۱۰ نفر و بیش تر	۵۱	۵۰		۱	

فصل چهارم

مسکن



۳-۱ - واحدهای مسکونی معمولی بر حسب نوع، مساحت زیربنا و تعداد خانوار ساکن در آنها(کل)

تعداد خانوار در واحدهای مسکونی معمولی آپارتمانی و غیرآپارتمانی	جمع	۵۰ مترمربع و کمتر	۵۱-۷۵ مترمربع	۷۶-۸۰ مترمربع	۸۱-۱۰۰ مترمربع
کل	۳۴۶۶۳۷	۲۸۱۸۱	۶۷۰۶۵	۴۳۲۸۷	۹۷۳۹۱
۱ خانوار	۳۲۶۹۸۰	۲۵۵۶۸	۶۳۹۰۷	۴۰۸۲۳	۹۲۷۱۷
۲ خانوار	۱۶۴۵۴	۲۰۹۳	۲۶۴۷	۲۱۱۵	۴۰۷۴
۳ خانوار	۲۶۱۶	۴۲۱	۳۹۵	۲۸۱	۵۲۰
۴ خانوار و بیش تر	۵۸۷	۹۹	۱۱۶	۶۸	۸۰
آپارتمانی	۹۳۴۰۹	۲۴۷۱	۱۹۷۰۸	۷۹۹۰	۲۹۶۵۲
۱ خانوار	۹۱۹۱۳	۲۳۶۴	۱۹۴۶۴	۷۸۳۴	۲۹۲۳۵
۲ خانوار	۱۲۷۴	۹۲	۲۱۲	۱۳۲	۳۶۳
۳ خانوار	۱۹۰	۱۴	۲۸	۱۹	۴۴
۴ خانوار و بیش تر	۳۲	۱	۴	۵	۱۰
غیرآپارتمانی	۲۵۳۲۲۸	۲۵۷۱۰	۴۷۳۵۷	۳۵۲۹۷	۶۷۷۳۹
۱ خانوار	۲۳۵۰۶۷	۲۳۲۰۴	۴۴۴۴۳	۳۲۹۸۹	۶۳۴۸۲
۲ خانوار	۱۵۱۸۰	۲۰۰۱	۲۴۳۵	۱۹۸۳	۳۷۱۱
۳ خانوار	۲۴۲۶	۴۰۷	۳۶۷	۲۶۲	۴۷۶
۴ خانوار و بیش تر	۵۵۵	۹۸	۱۱۲	۶۳	۷۰

تعداد خانوار در واحدهای مسکونی معمولی آپارتمانی و غیرآپارتمانی	۱۰۱-۱۵۰ مترمربع	۱۵۱-۲۰۰ مترمربع	۲۰۱-۳۰۰ مترمربع	۳۰۱-۵۰۰ مترمربع	۵۰۱ مترمربع و بیش تر	اظهاری نشده
کل	۱۳۰۸۳	۱۸۳۹۷	۶۲۸۲	۱۷۷۳	۴۰۴	۷۷۴
۱ خانوار	۷۸۳۷۵	۱۷۰۱۴	۵۷۸۷	۱۶۶۷	۴۰۱	۷۲۱
۲ خانوار	۳۹۷۴	۱۱۱۸	۳۵۰	۶۸	۳	۱۲
۳ خانوار	۶۳۷	۲۲۸	۱۱۲	۲۱		۱
۴ خانوار و بیش تر	۹۷	۳۷	۳۳	۱۷		۴۰
آپارتمانی	۲۸۳۲۰	۳۹۲۴	۱۶۳	۱۹۳	۷۶	۲۳۲
۱ خانوار	۲۷۸۹۳	۳۸۲۲	۸۱۰	۱۸۶	۷۶	۲۲۹
۲ خانوار	۳۵۶	۸۷	۲۴	۵		۳
۳ خانوار	۶۳	۱۴	۷	۱		
۴ خانوار و بیش تر	۸	۱	۲	۱		
غیرآپارتمانی	۵۴۷۶۳	۱۴۴۷۳	۵۴۳۹	۱۵۸۰	۳۲۸	۵۴۲
۱ خانوار	۵۰۴۸۲	۱۳۱۹۲	۴۹۷۷	۱۴۸۱	۳۲۵	۴۹۲
۲ خانوار	۳۶۱۸	۱۰۳۱	۳۲۶	۶۳	۳	۹
۳ خانوار	۵۷۴	۲۱۴	۱۰۵	۲۰		۱
۴ خانوار و بیش تر	۸۹	۳۶	۳۱	۱۶		۴۰

۳-۱ - واحدهای مسکونی معمولی بر حسب نوع، مساحت زیربنا و تعداد خانوار ساکن در آن‌ها (دنباله) (نقاط شهری)

تعداد خانوار در واحدهای مسکونی معمولی آپارتمانی و غیرآپارتمانی	جمع	۵۰ مترمربع و کمتر	۵۱-۷۵ مترمربع	۷۶-۸۰ مترمربع	۸۱-۱۰۰ مترمربع
کل	۲۴۱۸۶۵	۱۳۴۵۸	۴۳۳۷۲	۲۴۴۷۵	۷۲۲۸۶
۱ خانوار	۲۳۱۷۴۲	۱۲۵۷۳	۴۲۰۹۶	۲۳۴۰۸	۶۹۵۰۷
۲ خانوار	۸۸۵۲	۷۶۲	۱۱۴۷	۹۶۲	۲۴۹۳
۳ خانوار	۱۱۲۶	۱۰۹	۱۱۵	۹۱	۲۵۶
۴ خانوار و بیش تر	۱۴۵	۱۴	۱۴	۱۴	۳۰
آپارتمانی	۹۰۴۴۹	۲۰۰۰	۱۱۸۱۷۲	۷۵۹۴	۲۹۰۲۲
۱ خانوار	۸۹۱۵۹	۱۹۲۷	۱۸۶۷۸	۷۴۸۲	۲۸۶۴۱
۲ خانوار	۱۱۰۶	۶۶	۱۶۸	۹۵	۳۳۴
۳ خانوار	۱۵۶	۶	۲۲	۱۳	۳۹
۴ خانوار و بیش تر	۲۸	۱	۴	۴	۸
غیرآپارتمانی	۱۵۱۴۱۶	۱۱۴۵۸	۲۴۵۰۰	۱۶۸۸۱	۴۳۲۶۴
۱ خانوار	۱۴۲۵۸۳	۱۰۶۴۶	۲۳۴۱۸	۱۵۹۲۶	۴۰۸۶۶
۲ خانوار	۷۷۴۶	۶۹۶	۹۷۹	۸۶۷	۲۱۵۹
۳ خانوار	۹۷۰	۱۰۳	۹۳	۷۸	۲۱۷
۴ خانوار و بیش تر	۱۱۷	۱۳	۱۰	۱۰	۲۲

تعداد خانوار در واحد مسکونی معمولی آپارتمانی و غیرآپارتمانی	۱۰۱-۱۵۰ مترمربع	۱۵۱-۲۰۰ مترمربع	۲۰۱-۳۰۰ مترمربع	۳۰۱-۵۰۰ مترمربع	۵۰۱ مترمربع و بیش تر	اظهارنشده
کل	۶۵۱۵۰	۱۵۵۹۷	۵۳۵۳	۱۴۳۹	۲۵۴	۴۸۱
۱ خانوار	۶۲۴۰۱	۱۴۶۵۱	۵۰۱۳	۱۳۶۷	۲۵۲	۴۷۴
۲ خانوار	۲۳۷۹	۷۹۲	۲۵۷	۵۱	۲	۷
۳ خانوار	۳۳۳	۱۳۷	۷۲	۱۳		
۴ خانوار و بیش تر	۳۷	۱۷	۱۱	۸		
آپارتمانی	۲۷۸۲۵	۳۸۴۴	۸۱۴	۱۸۳	۷۳	۲۲۲
۱ خانوار	۲۷۴۳۳	۳۷۴۸	۷۸۲	۱۷۶	۷۳	۲۱۹
۲ خانوار	۳۳۰	۸۲	۲۳	۵		۳
۳ خانوار	۵۵	۱۳	۷	۱		
۴ خانوار و بیش تر	۷	۱	۲	۱		
غیرآپارتمانی	۳۷۳۲۵	۱۱۷۵۳	۴۵۳۹	۱۲۵۶	۱۸۱	۲۵۹
۱ خانوار	۳۴۹۶۸	۱۰۹۰۳	۴۲۳۱	۱۱۹۱	۱۷۹	۲۵۵
۲ خانوار	۲۰۴۹	۷۱۰	۲۳۴	۴۶	۲	۴
۳ خانوار	۲۷۸	۱۲۴	۶۵	۱۲		
۴ خانوار و بیش تر	۳۰	۱۶	۹	۷		

۳-۱ - واحدهای مسکونی معمولی بر حسب نوع، مساحت زیربنا و تعداد خانوار ساکن در آنها (دنباله) (نقاط روستایی)

۸۱-۱۰۰ مترمربع	۷۶-۸۰ مترمربع	۵۱-۷۵ مترمربع	۵۰ مترمربع و کمتر	جمع	تعداد خانوار در واحدهای مسکونی معمولی آپارتمانی و غیرآپارتمانی
۲۵۱۰۵	۱۸۸۱۲	۲۳۶۹۳	۱۴۷۲۳	۱۰۴۷۷۲	کل.....
۲۳۲۱۰	۱۷۴۱۵	۲۱۸۱۱	۱۲۹۹۵	۹۵۲۳۸	خانوار ۱.....
۱۵۸۱	۱۱۵۳	۱۵۰۰	۱۳۳۱	۷۶۰۲	خانوار ۲.....
۲۶۴	۱۹۰	۲۸۰	۳۱۲	۱۴۹۰	خانوار ۳.....
۵۰	۵۴	۱۰۲	۸۵	۴۴۲	خانوار ۴ و بیش تر.....
۶۳۰	۳۹۶	۸۳۶	۴۷۱	۲۹۶۰	آپارتمانی.....
۵۹۴	۳۵۲	۷۸۶	۴۳۷	۲۷۵۴	خانوار ۱.....
۲۹	۳۷	۴۴	۲۶	۱۶۸	خانوار ۲.....
۵	۶	۶	۸	۳۴	خانوار ۳.....
۲	۱			۴	خانوار ۴ و بیش تر.....
۲۴۴۷۵	۱۸۴۱۶	۲۲۸۵۷	۱۴۲۵۲	۱۰۱۸۱۲	غیرآپارتمانی.....
۲۲۶۱۶	۱۷۰۶۳	۲۱۰۲۵	۱۲۵۵۸	۹۲۴۸۴	خانوار ۱.....
۱۵۵۲	۱۱۱۶	۱۴۵۶	۱۳۰۵	۷۴۳۴	خانوار ۲.....
۲۵۹	۱۸۴	۲۷۴	۳۰۴	۱۴۵۶	خانوار ۳.....
۴۸	۵۳	۱۰۲	۸۵	۴۳۸	خانوار ۴ و بیش تر.....

۱۰۱-۱۵۰ مترمربع	۱۵۱-۲۰۰ مترمربع	۲۰۱-۳۰۰ مترمربع	۳۰۱-۵۰۰ مترمربع	۵۰۱ مترمربع و بیش تر	اظهاری نشده	تعداد خانوار در واحدهای مسکونی معمولی آپارتمانی و غیرآپارتمانی
۱۷۹۳۳	۲۸۰۰	۹۲۹	۳۳۴	۱۵۰	۲۹۳	کل.....
۱۵۹۷۴	۲۳۶۳	۷۷۴	۳۰۰	۱۴۹	۲۴۷	خانوار ۱.....
۱۵۹۵	۳۲۶	۹۳	۱۷	۱	۵	خانوار ۲.....
۳۰۴	۹۱	۴۰	۸		۱	خانوار ۳.....
۶۰	۲۰	۲۲	۹		۴۰	خانوار ۴ و بیش تر.....
۴۹۵	۸۰	۲۹	۱۰	۳	۱۰	آپارتمانی.....
۴۶۰	۷۴	۲۸	۱۰	۳	۱۰	خانوار ۱.....
۲۶	۵	۱				خانوار ۲.....
۸	۱					خانوار ۳.....
۱						خانوار ۴ و بیش تر.....
۱۷۴۳۸	۲۷۲۰	۹۰۰	۳۲۴	۱۴۷	۲۸۳	غیرآپارتمانی.....
۱۵۵۱۴	۲۲۸۹	۷۴۶	۲۹۰	۱۴۶	۲۳۷	خانوار ۱.....
۱۵۶۹	۳۲۱	۹۲	۱۷	۱	۵	خانوار ۲.....
۲۹۶	۹۰	۴۰	۸		۱	خانوار ۳.....
۵۹	۲۰	۲۲	۹		۴۰	خانوار ۴ و بیش تر.....

۲-۳ - واحدهای مسکونی معمولی بر حسب نوع، مساحت زیربنا، نوع اسکلت و مصالح عمده به کار رفته در بنا(کل)

سایر				بن آرمه	اسکلت فلزی	جمع	مساحت زیربنا واحدهای مسکونی معمولی آپارتمانی و غیر آپارتمانی
بلوک سیمانی با هر نوع سقف	آجر و چوب یا سنگ و چوب	آجر و آهن یا سنگ و آهن	جمع				
۱۳۲۷۸	۱۶۷۴۶	۱۳۵۶۹	۱۴۲۰۹۷	۹۸۱۴۴	۱۰۵۶۵۵	۳۴۶۶۳۷	کل
۳۰۹۲	۲۴۸۰	۷۴۲۷	۱۸۲۶۶	۵۲۳۲	۴۶۳۰	۲۸۱۸۱	۵۰ مترمربع و کمتر
۳۷۵۸	۳۵۹۲	۱۵۱۸۷	۲۹۷۱۴	۱۶۸۶۱	۲۰۳۹۵	۶۷۰۶۵	۵۱-۷۵ مترمربع
۲۲۶۳	۲۵۵۸	۱۱۳۹۴	۲۰۱۵۱	۱۲۲۳۹	۱۰۸۲۰	۴۳۲۸۷	۷۶-۸۰ مترمربع
۲۷۳۴	۴۲۳۷	۲۳۳۰۷	۳۶۷۲۹	۳۰۰۴۷	۳۰۵۱۶	۹۷۳۹۱	۸۱-۱۰۰ مترمربع
۱۰۷۳	۲۸۳۹	۱۹۰۶۴	۲۷۰۳۴	۲۷۷۵۹	۲۸۲۳۲	۸۳۰۸۳	۱۰۱-۱۵۰ مترمربع
۲۵۰	۶۵۹	۵۰۴۷	۶۹۴۶	۴۱۶۲	۷۲۷۹	۱۸۳۹۷	۱۵۱-۲۰۰ مترمربع
۶۷	۲۴۲	۱۵۸۸	۲۳۲۰	۱۲۱۵	۲۷۴۴	۶۲۸۲	۲۰۱-۳۰۰ مترمربع
۱۸	۹۳	۳۸۵	۶۳۹	۳۳۶	۷۹۶	۱۷۷۳	۳۰۱-۵۰۰ مترمربع
۱۳	۲۰	۷۷	۱۶۰	۱۰۵	۱۳۹	۴۰۴	۵۰۱ مترمربع و بیش تر
۱۰	۲۶	۹۳	۱۳۸	۱۸۸	۱۰۴	۷۷۴	اظهار نشده
۲۱۸	۲۲۰	۴۴۷۳	۵۶۵۰	۴۰۲۵۶	۴۷۴۸۵	۹۳۴۰۹	آپارتمانی
۳۰	۳۲	۳۴۶	۵۰۳	۶۵۳	۱۳۱۴	۲۴۷۱	۵۰ مترمربع و کمتر
۶۴	۳۸	۹۶۵	۱۲۳۴	۶۷۷۰	۱۱۷۰۴	۱۹۷۰۸	۵۱-۷۵ مترمربع
۳۳	۳۶	۵۹۱	۷۴۱	۳۰۱۱	۴۲۳۷	۷۹۹۰	۷۶-۸۰ مترمربع
۶۰	۶۱	۱۲۲۶	۱۵۵۱	۱۳۸۰۲	۱۴۲۹۴	۲۹۶۵۲	۸۱-۱۰۰ مترمربع
۲۱	۳۶	۱۰۰۱	۱۱۸۸	۱۳۹۹۹	۱۳۱۳۲	۲۸۳۲۰	۱۰۱-۱۵۰ مترمربع
۵	۱۲	۲۴۲	۳۰۲	۱۵۴۶	۲۰۷۶	۳۹۲۴	۱۵۱-۲۰۰ مترمربع
۲	۱	۶۵	۸۰	۲۷۳	۴۹۰	۸۴۳	۲۰۱-۳۰۰ مترمربع
۱	۱	۱۴	۱۸	۴۸	۱۲۷	۱۹۳	۳۰۱-۵۰۰ مترمربع
۱		۶	۹	۲۸	۳۹	۷۶	۵۰۱ مترمربع و بیش تر
۱	۳	۱۷	۲۴	۱۲۶	۷۲	۲۳۲	اظهار نشده
۱۳۰۶۰	۱۶۵۲۶	۷۹۰۹۶	۱۳۶۴۴۷	۵۷۸۱۸۸	۵۸۱۱۷۰	۲۵۳۲۲۸	غیر آپارتمانی
۳۰۶۲	۲۴۴۸	۷۰۸۱	۱۷۷۶۳	۴۵۷۹	۳۳۱۶	۲۵۷۱۰	۵۰ مترمربع و کمتر
۳۶۹۴	۳۵۵۴	۱۴۲۲۲	۲۸۴۸۰	۱۰۰۹۱	۸۶۹۱	۴۷۳۵۷	۵۱-۷۵ مترمربع
۲۲۳۰	۲۵۲۲	۱۰۸۰۳	۱۹۴۱۰	۹۲۲۸	۶۵۸۳	۳۵۲۹۷	۷۶-۸۰ مترمربع
۲۶۷۴	۴۱۷۶	۲۲۰۸۱	۳۵۱۷۸	۱۶۲۴۵	۱۶۲۲۲	۶۷۷۳۹	۸۱-۱۰۰ مترمربع
۱۰۵۲	۲۸۰۳	۱۸۰۶۳	۲۵۸۴۶	۱۳۷۶۰	۱۵۱۰۰	۵۴۷۶۳	۱۰۱-۱۵۰ مترمربع
۲۴۵	۶۴۷	۴۸۰۵	۶۶۴۴	۲۶۱۶	۵۲۰۳	۱۴۴۷۳	۱۵۱-۲۰۰ مترمربع
۶۵	۲۴۱	۱۵۲۳	۲۲۴۰	۹۴۲	۲۲۵۴	۵۴۳۹	۲۰۱-۳۰۰ مترمربع
۱۷	۹۲	۳۷۱	۶۲۱	۲۸۸	۶۶۹	۱۵۸۰	۳۰۱-۵۰۰ مترمربع
۱۲	۲۰	۷۱	۱۵۱	۷۷	۱۰۰	۳۲۸	۵۰۱ مترمربع و بیش تر
۹	۲۳	۷۶	۱۱۴	۶۲	۳۲	۵۴۲	اظهار نشده

۲-۳ - واحدهای مسکونی معمولی بر حسب نوع، مساحت زیربنا، نوع اسکلت و مصالح عمده به کار رفته در بنا (دنباله) (کل)

نوع اسکلت	سایر					مساحت زیربنا واحدهای مسکونی معمولی آپارتمانی و غیرآپارتمانی
	سایر	خشت و گل	خشت و چوب	تمام چوب	تمام آجر یا سنگ و آجر	
اظهاری نشده	۷۴۱	۲۲۳۸	۵۵۰۲	۹۹۸۳	۵۱۷	۱۰۲۶۶
کل	۷۴۱	۲۲۳۸	۵۵۰۲	۹۹۸۳	۵۱۷	۱۰۲۶۶
۵۰ مترمربع و کمتر	۵۳	۲۵۱	۱۳۲۵	۲۶۸۳	۱۱۴	۸۹۴
۵۱-۷۵ مترمربع	۹۵	۴۹۶	۱۵۹۰	۳۰۱۹	۱۴۸	۱۹۲۴
۷۶-۸۰ مترمربع	۷۷	۲۴۷	۷۶۰	۱۴۶۰	۸۲	۱۳۸۷
۸۱-۱۰۰ مترمربع	۹۹	۶۱۶	۱۰۷۲	۱۶۹۶	۸۸	۲۹۷۹
۱۰۱-۱۵۰ مترمربع	۵۸	۴۱۲	۵۱۷	۷۷۸	۶۴	۲۲۸۷
۱۵۱-۲۰۰ مترمربع	۱۰	۱۳۹	۱۴۳	۲۰۶	۱۱	۴۹۱
۲۰۱-۳۰۰ مترمربع	۳	۵۷	۵۸	۸۵	۷	۲۱۶
۳۰۱-۵۰۰ مترمربع	۲	۱۳	۲۶	۳۲	۲	۷۰
۵۰۱ مترمربع و بیش تر		۳	۱۰	۲۰	۱	۱۶
اظهاری نشده	۳۴۴	۴	۱	۴		
آپارتمانی	۱۸	۲۵۵	۵۰	۷۸	۱۰	۳۴۶
۵۰ مترمربع و کمتر	۱	۱۸	۱۶	۱۷	۲	۴۲
۵۱-۷۵ مترمربع		۷۵	۸	۲۱	۲	۶۱
۷۶-۸۰ مترمربع	۱	۳۲	۲	۶	۱	۴۰
۸۱-۱۰۰ مترمربع	۵	۷۳	۱۲	۱۶	۳	۱۰۰
۱۰۱-۱۵۰ مترمربع	۱	۴۱	۶	۱۱	۱	۷۱
۱۵۱-۲۰۰ مترمربع		۱۰	۵	۵	۱	۲۲
۲۰۱-۳۰۰ مترمربع		۲				۱۰
۳۰۱-۵۰۰ مترمربع			۱	۱		
۵۰۱ مترمربع و بیش تر		۱		۱		
اظهاری نشده	۱۰	۳				
غیرآپارتمانی	۷۲۳	۱۹۸۳	۵۴۵۲	۹۹۰۵	۵۰۷	۹۹۱۸
۵۰ مترمربع و کمتر	۵۲	۲۳۳	۱۳۰۹	۲۶۶۶	۱۱۲	۸۵۲
۵۱-۷۵ مترمربع	۹۵	۴۲۱	۱۵۸۲	۲۹۹۸	۱۴۶	۱۸۶۳
۷۶-۸۰ مترمربع	۷۶	۲۱۵	۷۵۸	۱۴۵۴	۸۱	۱۳۴۷
۸۱-۱۰۰ مترمربع	۹۴	۵۴۳	۱۰۶۰	۱۶۸۰	۸۵	۲۸۷۹
۱۰۱-۱۵۰ مترمربع	۵۷	۳۷۱	۵۱۱	۷۶۷	۶۳	۲۲۱۶
۱۵۱-۲۰۰ مترمربع	۱۰	۱۲۹	۱۳۸	۲۰۱	۱۰	۴۶۹
۲۰۱-۳۰۰ مترمربع	۳	۵۵	۵۸	۸۵	۷	۲۰۶
۳۰۱-۵۰۰ مترمربع	۲	۱۳	۲۵	۳۱	۲	۷۰
۵۰۱ مترمربع و بیش تر		۲	۱۰	۱۹	۱	۱۶
اظهاری نشده	۳۳۴	۱	۱	۴		

۲-۳ - واحدهای مسکونی معمولی بر حسب نوع، مساحت زیربنا، نوع اسکلت و مصالح عمده به کار رفته در بنا (دنباله) (نقاط شهری)

سایر				بتن آرمه	اسکلت فلزی	جمع	مساحت زیربنا واحدهای مسکونی معمولی آپارتمانی و غیرآپارتمانی
بلوک سیمانی با هر نوع سقف	آجر و چوب یا سنگ و چوب	آجر و آهن یا سنگ و آهن	جمع				
۴۹۸۰	۱۲۸۱	۶۰۲۰۶	۱۳۵۳۸	۶۱۹۲۱	۹۶۰۸۱	۲۴۱۸۶۵	کل
۷۶۰	۱۰۶۰	۵۶۹۲	۸۶۴۷	۱۳۸۹	۳۴۰۸	۱۳۴۵۸	۵۰ مترمربع و کمتر
۱۲۰۱	۱۴۳۰	۱۱۳۶۸	۱۵۸۴۶	۹۰۴۲	۱۸۴۴۵	۴۳۳۷۲	۷۵-۵۱ مترمربع
۸۹۰	۱۰۸۰	۷۲۲۲	۱۰۳۱۱	۵۰۱۶	۹۱۲۱	۲۴۴۷۵	۸۰-۷۶ مترمربع
۱۳۸۱	۲۳۶۴	۱۶۸۹۷	۲۳۳۶۱	۲۰۶۵۸	۲۸۲۱۱	۷۲۲۸۶	۱۰۰-۸۱ مترمربع
۵۳۰	۱۶۲۱	۱۳۱۹۶	۱۷۵۲۷	۲۱۲۲۵	۲۶۳۶۲	۶۵۱۵۰	۱۵۰-۱۰۱ مترمربع
۱۵۱	۴۶۳	۴۰۹۸	۵۳۵۶	۳۲۶۹	۶۹۶۴	۱۵۵۹۷	۲۰۰-۱۵۱ مترمربع
۴۵	۱۷۶	۱۲۹۲	۱۸۲۵	۹۰۲	۲۶۲۵	۵۳۵۳	۳۰۰-۲۰۱ مترمربع
۱۲	۵۶	۳۱۵	۴۷۱	۲۲۸	۷۳۸	۱۴۳۹	۵۰۰-۳۰۱ مترمربع
۹	۱۲	۴۱	۸۴	۶۲	۱۰۸	۲۵۴	۵۰۱ مترمربع و بیش تر
۱	۱۹	۸۵	۱۱۰	۱۳۰	۹۹	۴۸۱	اظهاری نشده
۱۵۷	۱۴۵	۴۱۲۰	۵۰۰۴	۳۱۸۹۸	۴۶۵۳۴	۹۰۴۴۹	آپارتمانی
۱۴	۱۵	۳۱۹	۴۰۳	۴۹۰	۱۱۰۶	۲۰۰۰	۵۰ مترمربع و کمتر
۴۰	۲۳	۸۷۵	۱۰۷۱	۶۴۷۱	۱۱۳۳۰	۱۸۸۷۲	۷۵-۵۱ مترمربع
۲۵	۲۱	۵۳۲	۶۴۳	۲۸۲۸	۴۱۲۳	۷۵۹۴	۸۰-۷۶ مترمربع
۵۲	۴۵	۱۱۳۷	۱۳۹۷	۱۳۴۶۰	۱۴۱۶۰	۲۹۰۲۲	۱۰۰-۸۱ مترمربع
۱۸	۲۵	۹۲۹	۱۰۸۵	۱۳۷۰۶	۱۳۰۳۴	۲۷۸۲۵	۱۵۰-۱۰۱ مترمربع
۵	۱۱	۲۳۴	۲۸۷	۱۴۹۶	۲۰۶۱	۳۸۴۴	۲۰۰-۱۵۱ مترمربع
۲	۱	۶۰	۷۳	۲۵۵	۴۸۶	۸۱۴	۳۰۰-۲۰۱ مترمربع
	۱	۱۳	۱۵	۴۴	۱۲۴	۱۸۳	۵۰۰-۳۰۱ مترمربع
۱		۵	۸	۲۶	۳۹	۷۳	۵۰۱ مترمربع و بیش تر
	۳	۱۶	۲۲	۱۲۲	۷۱	۲۲۲	اظهاری نشده
۴۸۲۳	۸۱۳۶	۵۶۰۸۶	۷۸۵۳۴	۲۳۰۲۳	۴۹۵۴۷	۱۵۱۴۱۶	غیرآپارتمانی
۷۴۶	۱۰۴۵	۵۳۷۳	۸۲۴۴	۸۹۹	۲۳۰۲	۱۱۴۵۸	۵۰ مترمربع و کمتر
۱۱۶۱	۱۴۰۷	۱۰۴۹۳	۱۴۷۷۵	۲۵۷۱	۷۱۱۵	۲۴۵۰۰	۷۵-۵۱ مترمربع
۸۶۵	۱۰۵۹	۶۶۹۰	۹۶۶۸	۲۱۸۸	۴۹۹۸	۱۶۸۸۱	۸۰-۷۶ مترمربع
۱۳۲۹	۲۳۱۹	۱۵۷۶۰	۲۱۹۶۴	۷۱۹۸	۱۴۰۵۱	۴۳۲۶۴	۱۰۰-۸۱ مترمربع
۵۱۲	۱۵۹۶	۱۲۲۶۷	۱۶۴۴۲	۷۵۱۹	۱۳۳۲۸	۳۷۳۲۵	۱۵۰-۱۰۱ مترمربع
۱۴۶	۴۵۲	۳۸۶۴	۵۰۶۹	۱۷۷۳	۴۹۰۳	۱۱۷۵۳	۲۰۰-۱۵۱ مترمربع
۴۳	۱۷۵	۱۲۳۲	۱۷۵۲	۶۴۷	۲۱۳۹	۴۵۳۹	۳۰۰-۲۰۱ مترمربع
۱۲	۵۵	۳۰۲	۴۵۶	۱۸۴	۶۱۴	۱۲۵۶	۵۰۰-۳۰۱ مترمربع
۸	۱۲	۳۶	۷۶	۳۶	۶۹	۱۸۱	۵۰۱ مترمربع و بیش تر
۱	۱۶	۶۹	۸۸	۸	۲۸	۲۵۹	اظهاری نشده

۲-۳ - واحدهای مسکونی معمولی بر حسب نوع، مساحت زیربنا، نوع اسکلت و مصالح عمده به کار رفته در بنا (دنباله) (نقاط شهری)

نوع اسکلت	سایر					مساحت زیربنا واحدهای مسکونی معمولی آپارتمانی و غیرآپارتمانی
	سایر	خشت و گل	خشت و چوب	تمام چوب	تمام آجر یا سنگ و آجر	
۳۲۵	۱۷۵۸	۹۲۲	۱۴۱۲	۱۵۱	۵۸۲۸	کل
۱۴	۱۸۹	۱۸۷	۲۷۲	۳۸	۴۴۹	۵۰ مترمربع و کمتر
۳۹	۴۱۵	۱۵۲	۳۱۶	۳۰	۹۳۴	۵۱-۷۵ مترمربع
۲۷	۱۶۸	۱۰۹	۱۴۷	۱۲	۶۸۳	۷۶-۸۰ مترمربع
۵۶	۴۶۹	۲۵۰	۳۲۸	۳۶	۱۶۳۶	۸۱-۱۰۰ مترمربع
۳۶	۳۳۶	۱۳۷	۱۹۷	۲۰	۱۴۹۰	۱۰۱-۱۵۰ مترمربع
۸	۱۱۵	۴۳	۸۲	۶	۳۹۸	۱۵۱-۲۰۰ مترمربع
۱	۴۸	۳۰	۴۳	۷	۱۸۴	۲۰۱-۳۰۰ مترمربع
۲	۱۱	۹	۱۶	۲	۵۰	۳۰۱-۵۰۰ مترمربع
	۳	۵	۱۰		۴	۵۰۱ مترمربع و بیش تر
۱۴۲	۴		۱			اظهاری نشده
۱۳	۲۳۷	۲۱	۳۰	۴	۲۹۰	آپارتمانی
۱	۱۵	۷	۱	۱	۳۱	۵۰ مترمربع و کمتر
	۶۹	۲	۹	۱	۵۲	۵۱-۷۵ مترمربع
	۳۱		۲		۳۲	۷۶-۸۰ مترمربع
۵	۶۶	۵	۹	۲	۸۱	۸۱-۱۰۰ مترمربع
	۴۱	۳	۴		۶۵	۱۰۱-۱۵۰ مترمربع
	۱۰	۴	۳		۲۰	۱۵۱-۲۰۰ مترمربع
	۱				۹	۲۰۱-۳۰۰ مترمربع
			۱			۳۰۱-۵۰۰ مترمربع
	۱		۱			۵۰۱ مترمربع و بیش تر
۷	۳					اظهاری نشده
۳۱۲	۱۵۲۱	۹۰۱	۱۳۸۲	۱۴۷	۵۵۳۸	غیرآپارتمانی
۱۳	۱۷۴	۱۸۰	۲۷۱	۳۷	۴۱۸	۵۰ مترمربع و کمتر
۳۹	۳۴۶	۱۵۰	۳۰۷	۲۹	۸۸۲	۵۱-۷۵ مترمربع
۲۷	۱۳۷	۱۰۹	۱۴۵	۱۲	۶۵۱	۷۶-۸۰ مترمربع
۵۱	۴۰۳	۲۴۵	۳۱۹	۳۴	۱۵۵۵	۸۱-۱۰۰ مترمربع
۳۶	۲۹۵	۱۳۴	۱۹۳	۲۰	۱۴۲۵	۱۰۱-۱۵۰ مترمربع
۸	۱۰۵	۳۹	۷۹	۶	۳۷۸	۱۵۱-۲۰۰ مترمربع
۱	۴۷	۳۰	۴۳	۷	۱۷۵	۲۰۱-۳۰۰ مترمربع
۲	۱۱	۹	۱۵	۲	۵۰	۳۰۱-۵۰۰ مترمربع
	۲	۵	۹		۴	۵۰۱ مترمربع و بیش تر
۱۳۵	۱		۱			اظهاری نشده

۲-۳ - واحدهای مسکونی معمولی بر حسب نوع، مساحت زیربنا، نوع اسکلت و مصالح عمده به کار رفته در بنا (دنباله) (نقاط روستایی)

سایر				بتن آرمه	اسکلت فلزی	جمع	مساحت زیربنا واحدهای مسکونی معمولی آپارتمانی و غیرآپارتمانی
بلوک سیمانی با هر نوع سقف	آجر و چوب یا سنگ و چوب	آجر و آهن یا سنگ و آهن	جمع				
۱۲۹۸	۱۴۶۵	۲۳۳۶۳	۵۱۵۵۹	۳۶۲۲۳	۹۵۷۴	۱۰۴۷۷۲	کل
۲۳۳۲	۱۴۲۰	۱۷۳۵	۹۶۱۹	۳۸۴۳	۱۲۲۲	۱۴۷۲۳	۵۰ مترمربع و کمتر
۲۵۵۷	۲۱۶۲	۳۸۱۹	۱۳۸۶۸	۷۸۱۹	۱۹۵۰	۲۳۶۹۳	۵۱-۷۵ مترمربع
۱۳۷۳	۱۴۷۸	۴۱۷۲	۹۸۴۰	۷۲۲۳	۱۶۹۹	۱۸۸۱۲	۷۶-۸۰ مترمربع
۱۳۵۳	۱۸۷۳	۶۴۱۰	۱۳۳۶۸	۹۳۸۹	۲۳۰۵	۲۵۱۰۵	۸۱-۱۰۰ مترمربع
۵۴۳	۱۲۱۸	۵۸۶۸	۹۵۰۷	۶۵۳۴	۱۸۷۰	۱۷۹۳۳	۱۰۱-۱۵۰ مترمربع
۹۹	۱۹۶	۹۴۹	۱۵۹۰	۸۹۳	۳۱۵	۲۸۰۰	۱۵۱-۲۰۰ مترمربع
۲۲	۶۶	۲۹۶	۴۹۵	۳۱۳	۱۱۹	۹۲۹	۲۰۱-۳۰۰ مترمربع
۶	۳۷	۷۰	۱۶۸	۱۰۸	۵۸	۳۳۴	۳۰۱-۵۰۰ مترمربع
۴	۸	۳۶	۷۶	۴۳	۳۱	۱۵۰	۵۰۱ مترمربع و بیش تر
۹	۷	۸	۲۸	۵۸	۵	۲۹۳	اظهار نشده
۶۱	۷۵	۳۵۳	۶۴۶	۱۳۵۸	۹۵۱	۲۹۶۰	آپارتمانی
۱۶	۱۷	۲۷	۱۰۰	۱۶۳	۲۰۸	۴۷۱	۵۰ مترمربع و کمتر
۲۴	۱۵	۹۰	۱۶۳	۲۹۹	۳۷۴	۸۳۶	۵۱-۷۵ مترمربع
۸	۱۵	۵۹	۹۸	۱۸۳	۱۱۴	۳۹۶	۷۶-۸۰ مترمربع
۸	۱۶	۸۹	۱۵۴	۳۴۲	۱۳۴	۶۳۰	۸۱-۱۰۰ مترمربع
۳	۱۱	۷۲	۱۰۳	۲۹۳	۹۸	۴۹۵	۱۰۱-۱۵۰ مترمربع
	۱	۸	۱۵	۵۰	۱۵	۸۰	۱۵۱-۲۰۰ مترمربع
		۵	۷	۱۸	۴	۲۹	۲۰۱-۳۰۰ مترمربع
۱		۱	۳	۴	۳	۱۰	۳۰۱-۵۰۰ مترمربع
		۱	۱	۲		۳	۵۰۱ مترمربع و بیش تر
۱		۱	۲	۴	۱	۱۰	اظهار نشده
۱۲۳۷	۱۳۹۰	۲۳۰۱۰	۵۷۹۱۳	۳۴۸۶۵	۸۶۲۳	۱۰۱۸۱۲	غیرآپارتمانی
۲۳۱۶	۱۴۰۳	۱۷۰۸	۹۵۱۹	۳۶۸۰	۱۰۱۴	۱۴۲۵۲	۵۰ مترمربع و کمتر
۲۵۳۳	۲۱۴۷	۳۷۲۹	۱۳۷۰۵	۷۵۲۰	۱۵۷۶	۲۲۸۵۷	۵۱-۷۵ مترمربع
۱۳۶۵	۱۴۶۳	۴۱۱۳	۹۷۴۲	۷۰۴۰	۱۵۸۵	۱۸۴۱۶	۷۶-۸۰ مترمربع
۱۳۴۵	۱۸۵۷	۶۳۲۱	۱۳۲۱۴	۹۰۴۷	۲۱۷۱	۲۴۴۷۵	۸۱-۱۰۰ مترمربع
۵۴۰	۱۲۰۷	۵۷۹۶	۹۴۰۴	۶۲۴۱	۱۷۷۲	۱۷۴۳۸	۱۰۱-۱۵۰ مترمربع
۹۹	۱۹۵	۹۴۱	۱۵۷۵	۸۴۳	۳۰۰	۲۷۲۰	۱۵۱-۲۰۰ مترمربع
۲۲	۶۶	۲۹۱	۴۸۸	۲۹۵	۱۱۵	۹۰۰	۲۰۱-۳۰۰ مترمربع
۵	۳۷	۶۹	۱۶۵	۱۰۴	۵۵	۳۲۴	۳۰۱-۵۰۰ مترمربع
۴	۸	۳۵	۷۵	۴۱	۳۱	۱۴۷	۵۰۱ مترمربع و بیش تر
۸	۷	۷	۲۶	۵۴	۴	۲۸۳	اظهار نشده

۳-۲ واحدهای مسکونی معمولی بر حسب نوع، مساحت زیربنا، نوع اسکلت و مصالح عمده به کار رفته در بنا (دنباله) (نقاط روستایی)

نوع اسکلت	سایر					مساحت زیربنا واحدهای مسکونی معمولی آپارتمانی و غیرآپارتمانی
	سایر	خشت و گل	خشت و چوب	تمام چوب	تمام آجر یا سنگ و آجر	
کل	۴۱۶	۴۱۰	۴۵۱۰	۱۵۷۱	۳۶۶	۴۴۳۶
۵۰ مترمربع و کمتر	۳۹	۶۲	۱۱۳۸	۲۴۱۱	۷۶	۴۴۵
۷۵-۵۱ مترمربع	۵۶	۸۱	۱۴۳۸	۲۷۰۳	۱۱۸	۹۹۰
۸۰-۷۶ مترمربع	۵۰	۷۹	۶۵۱	۱۳۱۳	۷۰	۷۰۴
۱۰۰-۸۱ مترمربع	۴۳	۱۴۷	۸۲۲	۱۳۶۸	۵۲	۱۳۴۳
۱۵۰-۱۰۱ مترمربع	۲۲	۷۶	۳۸۰	۵۸۱	۴۴	۷۹۷
۲۰۰-۱۵۱ مترمربع	۲	۲۴	۱۰۰	۱۲۴	۵	۹۳
۳۰۰-۲۰۱ مترمربع	۲	۹	۲۸	۴۲		۳۲
۵۰۰-۳۰۱ مترمربع		۲	۱۷	۱۶		۲۰
۵۰۱ مترمربع و بیش تر			۵	۱۰	۱	۱۲
اظهارنشده	۲۰۲		۱	۳		
آپارتمانی	۵	۱۸	۲۹	۴۸	۶	۵۶
۵۰ مترمربع و کمتر		۳	۹	۱۶	۱	۱۱
۷۵-۵۱ مترمربع		۶	۶	۱۲	۱	۹
۸۰-۷۶ مترمربع	۱	۱	۲	۴	۱	۸
۱۰۰-۸۱ مترمربع		۷	۷	۷	۱	۱۹
۱۵۰-۱۰۱ مترمربع	۱		۳	۷	۱	۶
۲۰۰-۱۵۱ مترمربع			۱	۲	۱	۲
۳۰۰-۲۰۱ مترمربع		۱				۱
۵۰۰-۳۰۱ مترمربع			۱			
۵۰۱ مترمربع و بیش تر						
اظهارنشده	۳					
غیرآپارتمانی	۴۱۱	۴۶۲	۴۵۵۱	۱۵۲۳	۳۶۰	۴۳۸۰
۵۰ مترمربع و کمتر	۳۹	۵۹	۱۱۲۹	۲۳۹۵	۷۵	۴۳۴
۷۵-۵۱ مترمربع	۵۶	۷۵	۱۴۳۲	۲۶۹۱	۱۱۷	۹۸۱
۸۰-۷۶ مترمربع	۴۹	۷۸	۶۴۹	۱۳۰۹	۶۹	۶۹۶
۱۰۰-۸۱ مترمربع	۴۳	۱۴۰	۸۱۵	۱۳۶۱	۵۱	۱۳۲۴
۱۵۰-۱۰۱ مترمربع	۲۱	۷۶	۳۷۷	۵۷۴	۴۳	۷۹۱
۲۰۰-۱۵۱ مترمربع	۲	۲۴	۹۹	۱۲۲	۴	۹۱
۳۰۰-۲۰۱ مترمربع	۲	۸	۲۸	۴۲		۳۱
۵۰۰-۳۰۱ مترمربع		۲	۱۶	۱۶		۲۰
۵۰۱ مترمربع و بیش تر			۵	۱۰	۱	۱۲
اظهارنشده	۱۹۹		۱	۳		