


ریاست جمهوری
سازمان برنامه و بودجه کشور
سازمان مدیریت و برنامه ریزی استان اردبیل



سالنامه آماری استان اردبیل

۱۳۹۸

بِسْمِ اللَّهِ الرَّحْمَنِ الرَّحِيمِ



جمهوری اسلامی ایران
سازمان برنامه و بودجه کشور
سازمان مدیریت و برنامه ریزی استان اردبیل

سالنامه آماری

استان اردبیل

۱۳۹۸

معاونت آمار و اطلاعات

۱۳۹۹

انتشارات سازمان برنامه و بودجه کشور

سرشناسه	: سازمان مدیریت و برنامه ریزی استان اردبیل، معاونت آمار و اطلاعات
عنوان و نام پدیدآور	: سالنامه آماری استان اردبیل سال ۱۳۹۸ / تهیه کننده: سازمان مدیریت و برنامه ریزی استان اردبیل، معاونت آمار و اطلاعات
مشخصات نشر	: تهران، سازمان برنامه و بودجه کشور، ۱۴۰۰.
مشخصات ظاهری	: ۷۲۱ ص: جدول، نمودار.
شابک	: ۰-۳۸۸-۲۰۳-۶۲۲-۹۷۸
وضعیت فهرست نویسی	: فیپا
موضوع	: اردبیل (استان) -- آمار -- سالنامه ها
موضوع	: Ardabil (Iran: Province) -- Statistics -- Yearbooks :
موضوع	: اردبیل (استان) -- اوضاع اقتصادی -- آمار
موضوع	: Ardabil (Iran: Province) -- social conditions -- Statistics :
موضوع	: اردبیل (استان) -- اوضاع اجتماعی -- آمار
موضوع	: Ardabil (Iran: Province) -- economic conditions -- Statistics :
موضوع	: اردبیل (استان) -- زندگی فرهنگی -- آمار
موضوع	: Ardabil (Iran: Province) --intellectual life -- Statistics :
شناسه افزوده	: سازمان برنامه و بودجه کشور
رده بندی کنگره	: HA ۴۵۷۰/۲
رده بندی دیویی	: ۳۱۵/۵۳۱
شماره کتابشناسی ملی	: ۷۵۷۹۳۵۹

سالنامه آماری استان اردبیل سال ۱۳۹۸

تهیه کننده: سازمان مدیریت و برنامه ریزی استان اردبیل

نوبت چاپ: اول

سال انتشار: ۱۴۰۰

شمارگان: ۵۰۰ نسخه

قیمت: ۲۵۰۰۰۰ تومان

همه حقوق برای ناشر محفوظ است.

نشانی: اردبیل، شهرک اداری کارشناسان، سازمان مدیریت و برنامه ریزی استان اردبیل
 تلفن: ۱۴-۳۳۷۴۴۲۱۰-۰۴۵ - دورنگار: ۳۳۷۴۹۸۱۷-۰۴۵ کد پستی: ۵۶۱۵۸۱۳۴۶۳
 پست الکترونیکی: www.ardabilmpo.ir

عنوان: سالنامه آماری استان اردبیل ۱۳۹۸

مشخصات نشریه: اردبیل - سازمان مدیریت و برنامه ریزی، معاونت آمار و اطلاعات

تاریخ انتشار: زمستان ۱۳۹۸

نظارت عالی: داود شایقی «رئیس سازمان مدیریت و برنامه ریزی استان اردبیل»

نظارت کلی: فربرز دهقان «معاون آمار و اطلاعات س.م.ب. استان اردبیل»

نظارت فنی، کنترل و بازرگری: سیدقاسم میرمرسلی

گردآورندگان: فریبا مهرجونژاد و همکاران ذیل پیوست سالنامه

نقشه: پرویز حبیبی - مجید میکائیلی

نظارت چاپ و انتشار: نوربخش محمدی

طراحی جلد و صفحات: مسعود ناصری

صفحه آرایی: ندا شعاعی (کانون تبلیغاتی آپریس)

چاپ: آریتان



پیشگفتار

سالنامه آماری استان شامل مجموعه‌ای از آخرین اطلاعات آماری موجود در ابعاد اقتصادی، اجتماعی و فرهنگی می‌باشد که با هدف رفع نیازهای آماری تصمیم‌گیران، محققان، برنامه‌ریزان، دانشجویان و سایر متقاضیان همه ساله توسط معاونت آمار و اطلاعات سازمان مدیریت و برنامه‌ریزی استان تهیه و منتشر می‌شود. نتایج سرشماری عمومی، آمارگیری‌های نمونه‌ای اجرا شده توسط معاونت، و آمارهای ثبتی تولید شده در دستگاه‌های اجرایی استان، عمده‌ترین منابع آماری این سالنامه را تشکیل می‌دهند.

با عنایت به اینکه سرشماری‌های عمومی نفوس و مسکن هر ده سال یکبار در سطح ملی و استانی اجرا می‌شوند لذا برخی از اقلام آماری مندرج در این سالنامه هر ساله و بطور مستمر قابل دسترسی نمی‌باشند. با توجه به اینکه تهیه و تولید و ارایه آمارهای صحیح، دقیق و بهنگام برای رفع نیازهای آماری تصمیم‌گیران، برنامه‌ریزان و پژوهشگران از مهمترین وظایف این دفتر می‌باشد، لذا این معاونت بعنوان متولی آمار استان ساماندهی نظام آماری را در دستور کار خود قرار داده و در راستای آن طرح استقرار نظام آمارهای ثبتی را در دستگاه‌های اجرایی استان دنبال می‌نماید تا بتواند از نتایج اجرای کامل این طرح، نشریات مختلف و بهنگام تدوین و ارائه نماید.

به خوانندگان عزیز توصیه می‌شود قبل از استفاده از اطلاعات هر فصل، مقدمه آن را به دقت مطالعه کنند تا از نکات مورد توجه که برای استفاده از جداول آماری ذکر شده است مانند علت در دسترس نبودن اطلاعات بهنگام یا عدم درج برخی از اقلام آماری، تعاریف و مفاهیم مورد استفاده در تهیه آمارها آگاهی لازم را کسب نمایند.

با تلاش مرکز آمار ایران با هدف امکان مقایسه شاخص ها و آمارهای مختلف استان ها مجموعه « الگوی جداول» در سال ۱۳۸۰ توسط مرکز آمار ایران تهیه و در اختیار استان ها قرار گرفت. این الگو پس از ۱۴ سال در سال ۱۳۹۳ مورد بازنگری قرار گرفت، به علت تغییرات حاصل در ماهیت بعضی از موضوع ها، فعالیت ها، طبقه بندی ها، تعاریف مفاهیم، تغییر در ساختار اقتصادی، اجتماعی، فرهنگی و سیاسی کشور و همچنین پیشرفت علم و فناوری ضرورت بازنگری مجدد را ایجاب و این امر با هدایت و راهبری دفتر محاسبه شاخص برنامه ها و سیاست های کلان و همکاری مسئولین سالنامه آماری استانی و دستگاه های اجرایی، در فعالیت های سال ۱۳۹۳ گنجانده و به اجرا درآمد، که با همکاری بیش از ۷۲ دستگاه اجرایی در قالب ۲۳ فصل و شامل بیش از ۵۰۰ جدول تهیه و ابلاغ گردید. این الگو اخیرا در سال ۱۳۹۶ و همچنین در سال ۱۳۹۸ و ۱۳۹۹ نیز مورد بازنگری مجدد قرار گرفته و به روز رسانی شده و ابلاغ گردید.

سالنامه آماری سال ۱۳۹۸ استان اردبیل که در قالب الگوی نهایی فوق تهیه شده است تقدیم مدیران، کارشناسان، اساتید و پژوهشگران می گردد تا مورد استفاده قرار گیرد. تهیه این سالنامه آماری با همکاری ارزشمند دستگاه های اجرایی استان، دانشگاه ها و مراکز آموزش عالی انجام شده که بدینوسیله از همکاری همه آنها قدردانی می گردد.

داود شایقی

رئیس سازمان مدیریت و برنامه ریزی استان اردبیل

نشانه‌ها و علامت اختصاری بکار رفته در این نشریه:

—	آمار گرد آوری نشده است.
۰۰۰	آمار در دسترس نیست.
×	ذاتاً یا عملاً وجود ندارد.
××	جمع و محاسبه غیر ممکن یا بی معنی است.
//	عدد کمتر از نصف واحد است.
//	عدد(نسبت، درصد) ناچیز و قابل صرفنظر کردن است.
*	عدد غیر قطعی است.
**	عدد جنبه تخمینی دارد.
⊖	به دلیل حفظ محرمانگی، رقم قابل انتشار نیست.

(ر.م) رجوع شود به منابع و مآخذ

در مواردی که اعداد یک جدول، از نشریات مرکز آمار ایران یا سایر سازمان‌ها نقل شده باشد، اطلاعات کتابشناختی مدارک مورد استفاده در بخش منابع و مآخذ ارائه شده است.

اختلاف در سرجمع‌ها به علت سرراست کردن اعداد است.

محاسبه نسبت‌ها و شاخص‌ها قبل از سرراست کردن اعداد صورت گرفته است.

تن = ۱۰۰۰ کیلوگرم

کیلومتر = ۱۰۰۰ متر

کیلومتر مربع = ۱۰۰۰۰۰۰ متر مربع = ۱۰۰ هکتار

لیتر = ۰/۰۰۱ متر مکعب

مگاوات ساعت = ۱۰۰۰ کیلووات ساعت

میلیارد = ۱۰۰۰ میلیون

هکتار = ۱۰۰۰۰ متر مربع

فهرست مندرجات

عنوان

فهرست جداول

فهرست نمودارها

فهرست نقشه ها

صفحه

فصل ۱- سرزمین و آب و هوا.....	۳۹
فصل ۲- محیط زیست	۷۹
فصل ۳- جمعیت	۱۰۱
فصل ۴- نیروی انسانی	۱۴۵
فصل ۵- کشاورزی، جنگلداری، و شیلات	۱۷۵
فصل ۶- معدن	۲۲۱
فصل ۷- نفت و گاز	۲۳۵
فصل ۸- صنعت	۲۴۹
فصل ۹- آب و برق	۲۷۹
فصل ۱۰- ساختمان و مسکن	۳۰۳
فصل ۱۱- بازرگانی و هتلداری	۳۲۹
فصل ۱۲- حمل و نقل و انبارداری	۳۵۹
فصل ۱۳- ارتباطات	۳۸۵
فصل ۱۴- بازارهای مالی	۴۰۵
فصل ۱۵- امور قضایی	۴۴۷
فصل ۱۶- بهزیستی و تامین اجتماعی	۴۵۹
فصل ۱۷- آموزش	۵۰۳
فصل ۱۸- بهداشت و درمان	۵۵۳
فصل ۱۹- فرهنگ، ورزش و گردشگری	۵۸۳
فصل ۲۰- بودجه عمومی استان	۶۱۳

فهرست مندرجات

صفحه	عنوان
۶۳۳	فصل ۲۱- هزینه و درآمد خانوار
۶۵۳	فصل ۲۲- شاخص های قیمت
۶۶۹	فصل ۲۳- حساب های استانی
۶۸۳	فصل ۲۴- عمران شهری
۶۹۵	نمایه موضوعی
۷۱۱	منابع و مأخذ
۷۱۷	اسامی همکاران در دستگاه های اجرایی

فهرست جداول

عنوان

صفحه

۱- سرزمین و آب و هوا

۱-۱- طول و عرض جغرافیایی شهرستان ها: ۱۳۹۸	۴۵
۱-۲- تعداد شهرستان، بخش، شهر و دهستان براساس تقسیمات کشوری	۴۶
۱-۳- مشخصات عمومی شهرستانها براساس تقسیمات کشوری در پایان سال ۱۳۹۸	۴۶
۱-۴- تقسیمات کشوری در محدوده استان: ۱۳۹۸	۴۸
۱-۵- مشخصات ایستگاه های هواشناسی: ۱۳۹۸	۶۴
۱-۶- اطلاعات هواشناسی شهرهای استان برحسب ماه: ۱۳۹۸	۶۵
۱-۷- جمع بارندگی سالانه شهرهای دارای ایستگاه همدیدی از بدو تاسیس تا پایان سال: ۱۳۹۸ (میلی متر)	۷۸
۱-۸- دمای سالانه شهرهای دارای ایستگاه همدیدی از بدو تاسیس تا پایان سال: ۱۳۹۸ (درجه سلسیوس)	۷۸

۲- محیط زیست

۲-۱- مساحت پارک های جنگلی طبیعی، فضاهاى سبز و ذخیره گاه های جنگلی در پایان سال ۱۳۹۸ (هکتار)	۸۵
۲-۲- پارامترهای فیزیکی و شیمیایی اندازه گیری شده در آب رودخانه های استان اردبیل: ۱۳۹۸	۸۶
۲-۳- مقدار انواع کود شیمیایی توزیع شده (تن)	۸۷
۲-۴- مقدار انواع سموم فروخته شده (۱) (کیلوگرم)	۸۹
۲-۵- مساحت جنگل ها، مراتع و پدیده های بیابانی : ۱۳۹۸ (هکتار)	۹۰
۲-۶- موارد و مساحت آتش سوزی در جنگل ها و مراتع (فقره-هکتار)	۹۰
۲-۷- میزان تولید فرآورده های چوبی از جنگل ها (متر مکعب)	۹۱
۲-۸- فعالیت های (۱) انجام شده در زمینه حفاظت آبخیزها (هکتار)	۹۲
۲-۹- اهم فعالیت های انجام شده در زمینه مرتع داری و اصلاح مراتع	۹۳
۲-۱۰- فعالیت های انجام شده در زمینه تثبیت شن های روان و بیابان زدایی	۹۴

فهرست جداول

عنوان

صفحه

- ۱۱-۲ پوشش انشعاب فاضلاب شهری ۹۵
- ۱۲-۲ تعداد تصفیه خانه های فاضلاب ۹۶
- ۱۳-۲ تعداد مشترکان فاضلاب شهری ۹۷
- ۱۴-۲ جمعیت تحت پوشش خدمات جمع آوری و دفع بهداشتی فاضلاب شهری (درصد) ۹۸
- ۱۵-۲ متوسط حجم فاضلاب جمع آوری شده (متر مکعب در روز) ۹۸
- ۱۶-۲ طول شبکه جمع آوری و تعداد انشعاب فاضلاب در نقاط شهری تحت پوشش شرکت آب و فاضلاب (کیلومتر - فقره) ۹۹

۳- جمعیت

- ۱-۳ جمعیت و متوسط رشد سالانه ۱۱۱
- ۲-۳ جمعیت برحسب گروه های سنی ۱۱۱
- ۳-۳ جمعیت برحسب جنس، سن و وضع سکونت: آبان ۱۳۹۵ ۱۱۳
- ۴-۳ جمعیت برحسب جنس و گروه های عمده سنی: آبان ۱۳۹۵ ۱۲۴
- ۵-۳ خانوار و جمعیت بر حسب جنس در نقاط شهری و روستایی ۱۲۵
- ۶-۳ خانوار و جمعیت شهرستان ها بر حسب ساکن و غیر ساکن: آبان ۱۳۹۵ ۱۲۶
- ۷-۳ جمعیت بر حسب نوع خانوار، جنس و شهرستان: آبان ۱۳۹۵ ۱۲۸
- ۸-۳ خانوار های معمولی بر حسب تعداد افراد در خانوار ۱۲۹
- ۹-۳ جمعیت بر حسب جنس و تابعیت ۱۳۰
- ۱۰-۳ طبقه بندی جمعیتی آبادی های دارای سکنه ۱۳۰
- ۱۱-۳ خانوارهای معمولی برحسب جنس و سن سرپرست خانوار و تعداد افراد در خانوار: آبان ۱۳۹۵ ۱۳۱
- ۱۲-۳ مهاجران وارد شده طی ۵ سال گذشته برحسب سن و محل اقامت قبلی بر اساس آخرین جابجایی: آبان ۱۳۹۵ ۱۳۲
- ۱۳-۳ مهاجران وارد شده طی ۵ سال گذشته برحسب وضع سکونت، محل اقامت فعلی و محل اقامت قبلی (بر اساس آخرین جابجایی): آبان ۱۳۹۵ ۱۳۵

فهرست جداول

عنوان

صفحه

۱۴-۳- جمعیت ۱۰ ساله و بیشتر بر حسب سن، جنس و وضع زناشویی در نقاط شهری و روستایی.....	۱۳۶
۱۵-۳- میانگین سنی جمعیت بر حسب جنس در نقاط شهری و روستایی.....	۱۳۸
۱۶-۳- میانه سنی جمعیت بر حسب جنس در نقاط شهری و روستایی.....	۱۳۸
۱۷-۳- میانگین سن (۱) در اولین ازدواج بر حسب جنس در نقاط شهری و روستایی.....	۱۳۸
۱۸-۳- ولادت ثبت شده بر حسب جنس در نقاط شهری و روستایی.....	۱۳۹
۱۹-۳- فوت ثبت شده بر حسب جنس در نقاط شهری و روستایی.....	۱۴۰
۲۰-۳- فوت جاری ثبت شده (۱) بر حسب جنس و گروه های سنی در نقاط شهری و روستایی: ۱۳۹۸.....	۱۴۱
۲۱-۳- ازدواج و طلاق ثبت شده در نقاط شهری و روستایی.....	۱۴۲
۲۲-۳- ازدواج و طلاق ثبت شده بر حسب اختلاف سن زوج نسبت به سن زوجه: ۱۳۹۸.....	۱۴۳
۲۳-۳- تعداد طلاق ثبت شده بر حسب طول مدت ازدواج (۱).....	۱۴۴

۴- نیروی انسانی

۱-۴- توزیع نسبی جمعیت ۱۰ ساله و بیشتر بر حسب وضع فعالیت و جنس در نقاط شهری و روستایی.....	۱۵۳
(درصد).....	۱۵۳
۲-۴- شاخص های عمده نیروی کار در جمعیت ۱۰ ساله و بیش تر بر حسب جنس در نقاط شهری و روستایی (درصد).....	۱۵۶
۳-۴- توزیع نسبی جمعیت شاغل و بیکار (جویای کار) ۱۰ ساله و بیش تر بر حسب وضع سواد و سطح تحصیلات (درصد).....	۱۶۰
۴-۴- کارکنان دولت بر حسب جنس و وضعیت استخدامی: ۱۳۹۸ (۱).....	۱۶۱
۵-۴- کارکنان دولت بر حسب جنس و مدرک تحصیلی: (۱) ۱۳۹۸.....	۱۶۴
۶-۴- فرصت های شغلی اعلام شده، متقاضیان کار ثبت نام شده و به کارگمارده شدگان از طریق مراکز کاریابی.....	۱۶۷
۷-۴- متقاضیان کار ثبت نام شده بر حسب سن.....	۱۶۸
۸-۴- متقاضیان کار ثبت نام شده بر حسب وضع سواد.....	۱۶۹

فهرست جداول

عنوان

صفحه

- ۴-۹- افراد به کار گمارده شده بر حسب وضع سواد..... ۱۷۱
- ۴-۱۰- افراد به کار گمارده شده در بخش های دولتی، خصوصی و تعاونی ۱۷۳
- ۵- کشاورزی، جنگلداری و شیلات**
- ۵-۱- تعداد بهره برداران فهرست شده و سرشماری شده برحسب نوع بهره بردار و شهرستان: ۱۳۹۳ (بهره بردار)..... ۱۸۵
- ۵-۲- تعداد بهره برداری کشاورزی برحسب نوع فعالیت و شهرستان: ۱۳۹۳ (بهره برداری)..... ۱۸۶
- ۵-۳- تعداد بهره برداری و مساحت زمین بهره برداری های با زمین بر حسب وسعت اراضی کشاورزی: ۱۳۹۳ (بهره برداری - هکتار)..... ۱۸۷
- ۵-۴- تعداد و مساحت بهره برداری های با زمین به تفکیک آبی و دیم بر حسب شهرستان: ۱۳۹۳..... ۱۸۸
- ۵-۵- تعداد و مساحت بهره برداری های دارای اراضی زراعی (بهره برداری - هکتار)..... ۱۸۹
- ۵-۶- تعداد بهره برداری و سطح کاشت محصولات زراعی در فضای باز بر حسب نوع محصول به تفکیک شهرستان: ۱۳۹۳ (بهره برداری - هکتار)..... ۱۹۰
- ۵-۷- تعداد بهره برداری، مساحت و نوع فعالیت گلخانه به تفکیک شهرستان: ۱۳۹۳..... ۱۹۲
- ۵-۸- تعداد بهره برداری های دارای انواع دام در روز آمارگیری و تعداد دام آن ها بر حسب جنس به تفکیک شهرستان: ۱۳۹۳ (بهره برداری - راس- نفر)..... ۱۹۳
- ۵-۹- تعداد بهره برداری های دارای انواع دام و تعداد دام آن ها در روز آمارگیری (بهره برداری - رأس - نفر)..... ۱۹۶
- ۵-۱۰- تعداد بهره برداری های دام بر حسب تعداد شیردوشی شده (۱) و مقدار تولید شیر هر یک از انواع دام..... ۱۹۷
- ۵-۱۱- تعداد بهره برداری های دارای دام سبک بر حسب تعداد و مقدار تولید پشم گوسفند، مو و کرک بز..... ۱۹۷
- ۵-۱۲- تعداد بهره برداری های دارای فعالیت باغداری و مقدار تولید محصولات (بهره برداری - تن)..... ۱۹۸
- ۵-۱۳- تعداد و مساحت بهره برداری های دارای باغ و قلمستان (بهره برداری - هکتار)..... ۱۹۹
- ۵-۱۴- مرغداری های پرورش دهنده مرغ گوشتی بر حسب وضع فعالیت و ظرفیت سالن ها (۱)..... ۲۰۰
- ۵-۱۵- مقدار و ارزش انواع تولیدات مرغداری های پرورش دهنده مرغ گوشتی (تن - میلیون ریال)..... ۲۰۰
- ۵-۱۶- مرغداری های پرورش دهنده مرغ تخمگذار و پولت، بر حسب تعداد و ظرفیت سالن ها (۱) به تفکیک استان..... ۲۰۱
- ۵-۱۷- مقدار و ارزش انواع تولیدات مرغداری های پرورش دهنده مرغ تخمگذار و پولت..... ۲۰۲

فهرست جداول

عنوان

صفحه

- ۱۸-۵- تعداد و ظرفیت کشتارگاه های طیور فعال بر حسب نوع کشتارگاه: ۱۳۹۸ ۲۰۳
- ۱۹-۵- تعداد مراکز عرضه دام و فرآورده های خام دامی: ۱۳۹۸ ۲۰۴
- ۲۰-۵- تعداد پستهای قرنطینه دامی: ۱۳۹۸ ۲۰۴
- ۲۱-۵- تعداد و ظرفیت گاوداری های صنعتی فعال بر حسب نوع فعالیت (رأس) ۲۰۵
- ۲۲-۵- تعداد گاو و گوساله گاوداری های صنعتی فعال در روز آمارگیری بر حسب نژاد (رأس) ۲۰۵
- ۲۳-۵- مقدار و ارزش تولید شیر و کود گاوداری های صنعتی (هزار تن - میلیون ریال) ۲۰۶
- ۲۴-۵- تعداد و وزن لاشه قابل مصرف انواع دام ذبح شده در کشتارگاه های رسمی (هزار لاشه -تن) ۲۰۷
- ۲۵-۵- سطح زیرکشت محصولات سالانه (هکتار) ۲۰۹
- ۲۶-۵- متوسط هزینه تولید محصولات کشاورزی در یک هکتار به تفکیک زمین و مراحل مختلف کاشت، داشت و برداشت (هزار ریال) ۲۱۰
- ۲۷-۵- سطح زیرکشت و مقدار تولید محصولات کشاورزی اصلی سالانه (به استثنای نباتات صنعتی)(هکتار/تن) ۲۱۱
- ۲۸-۵- سطح زیر کشت و تولید برخی از محصولات سالانه (به استثنای نباتات صنعتی) برحسب شهرستان: ۱۳۹۸ (هکتار/تن) ۲۱۳
- ۲۹-۵- سطح زیرکشت و مقدار تولید برخی از نباتات صنعتی (هکتار/تن) ۲۱۴
- ۳۰-۵- مساحت جنگل کاری بر حسب نوع مالکیت (هکتار) ۲۱۵
- ۳۱-۵- مساحت نهالستان و تولید آن (هکتار - اصله) ۲۱۶
- ۳۲-۵- مقدار تولید آبی پرووری (تن) ۲۱۷
- ۳۳-۵- میزان تولید انواع گونه های بچه ماهیان (هزار قطعه) ۲۱۷
- ۳۴-۵- مساحت مزارع پرورش ماهی (هکتار) ۲۱۸
- ۳۵-۵- مشخصات عمومی شرکت های تعاونی کشاورزی فعال تحت پوشش اداره کل تعاون، کار و رفاه اجتماعی در پایان سال (میلیون ریال) ۲۱۸
- ۳۶-۵- مشخصات عمومی شرکت های تعاونی کشاورزی فعال تحت پوشش سازمان تعاون روستایی در پایان سال (میلیون ریال) ۲۱۹

فهرست جداول

عنوان

۶- معدن

صفحه

- ۶-۱- مشخصات عمومی معادن در حال بهره برداری برحسب فعالیت (میلیون ریال) ۲۲۷
- ۶-۲- تعداد معادن در حال بهره برداری برحسب فعالیت و نوع استخراج ۲۲۹
- ۶-۳- تعداد شاغلان معادن در حال بهره برداری برحسب فعالیت ۲۳۰
- ۶-۴- مقدار و ارزش تولیدات مواد معدنی معادن در حال بهره برداری بر حسب فعالیت (هزار تن - میلیون ریال) ۲۳۱
- ۶-۵- ارزش افزوده و ارزش پرداختی ها و دریافتی های معادن در حال بهره برداری بر حسب فعالیت: ۱۳۹۷ (میلیون ریال) ۲۳۲
- ۶-۶- سرمایه گذاری (ارزش تغییرات اموال سرمایه ای) معادن در حال بهره برداری بر حسب فعالیت و نوع اموال سرمایه ای: ۱۳۹۷ (میلیون ریال) ۲۳۳
- ۶-۷- مشخصات عمومی شرکت های تعاونی معدنی در پایان سال (میلیون ریال) ۲۳۴

۷- نفت و گاز

- ۷-۱- مصرف انواع فرآورده های نفتی ۲۴۱
- ۷-۲- تعداد مخازن و جایگاه های فروش مواد سوختی ۲۴۳
- ۷-۳- تعداد شهرها و روستاهای گازرسانی شده و تعداد انواع انشعاب، تعداد مصرف کننده و مقدار مصرف گاز طبیعی در پایان سال ۲۴۵

۸- صنعت

- ۸-۱- تعداد جواز تاسیس صادر شده (۱) توسط سازمان صنعت، معدن و تجارت برای ایجاد کارگاه های صنعتی برحسب نوع فعالیت (۲)(فقره) ۲۵۵
- ۸-۲- تعداد پروانه بهره برداری صادر شده توسط سازمان صنعت، معدن و تجارت برای ایجاد کارگاه های صنعتی برحسب نوع فعالیت (۲)(فقره) ۲۵۷
- ۸-۳- میزان اشتغال کارگاه های صنعتی دارای پروانه بهره برداری (۱) صادر شده توسط سازمان صنعت، معدن و تجارت برحسب نوع فعالیت (۲)(نفر) ۲۶۰
- ۸-۴- سرمایه گذاری کارگاه های صنعتی دارای پروانه بهره برداری صادر شده (۱) توسط اداره کل صنعت، معدن و تجارت بر حسب نوع فعالیت (۲)(میلیون ریال) ۲۶۲
- ۸-۵- تعداد کارگاه های صنعتی دارای ده نفر کارکن و بیش تر بر حسب نوع فعالیت، نحوه ی مالکیت و طبقات کارکن ۲۶۴

فهرست جداول

عنوان

صفحه

- ۸-۶- تعداد کارگاه های صنعتی دارای ده نفر کارکن و بیش تر بر حسب نحوه مالکیت، طبقات کارکن و شهرستان: ۱۳۹۷ ۲۶۶
- ۸-۷- تعداد شاغلان کارگاه های صنعتی دارای ده نفر کارکن و بیشتر برحسب مزد و حقوق بگیران و کارکنان بدون مزد و حقوق و جنس ۲۶۷
- ۸-۸- تعداد شاغلان کارگاه های صنعتی ده نفر کارکن و بیش تر بر حسب نوع فعالیت و طبقات کارکن: ۱۳۹۷ ۲۶۸
- ۸-۹- تعداد شاغلان کارگاه های صنعتی دارای ده نفر کارکن و بیشتر برحسب شهرستان و طبقات کارکن: ۱۳۹۷ ۲۶۹
- ۸-۱۰- جبران خدمات مزد و حقوق بگیران کارگاه های صنعتی دارای ده نفر کارکن و بیش تر بر حسب جنس و طبقات کارکنان (میلیون ریال) ۲۷۰
- ۸-۱۱- جبران خدمات مزد و حقوق بگیران کارگاه های صنعتی دارای ده نفر کارکن و بیش تر بر حسب نوع فعالیت و طبقات کارکن: ۱۳۹۷ (میلیون ریال) ۲۷۱
- ۸-۱۲- سرمایه گذاری (تغییرات اموال سرمایه ای) کارگاه های صنعتی دارای ده نفر کارکن و بیش تر بر حسب نوع اموال سرمایه ای و طبقات کارکن (میلیون ریال) ۲۷۲
- ۸-۱۳- سرمایه گذاری (تغییرات اموال سرمایه ای) کارگاه های صنعتی دارای ده نفر کارکن و بیش تر برحسب نوع فعالیت و طبقات کارکن: ۱۳۹۷ (میلیون ریال) ۲۷۴
- ۸-۱۴- ارزش افزوده فعالیت صنعتی کارگاه های ده نفر کارکن و بیش تر برحسب فعالیت و طبقات کارکن ۲۷۵
- ۸-۱۵- مشخصات عمومی شرکت های تعاونی فعال صنعتی در پایان اسفند (میلیون ریال) ۲۷۶
- ۸-۱۶- مشخصات عمومی شرکت های تعاونی فرش دستباف در پایان اسفند (میلیون ریال) ۲۷۷

۹- آب و برق

- ۹-۱- منابع آبهای زیرزمینی و مقدار تخلیه سالانه آنها (میلیون مترمکعب) ۲۸۷
- ۹-۲- مشخصات تاسیسات آب تحت پوشش شرکت آب و فاضلاب شهری ۲۸۸
- ۹-۳- تعداد انشعاب و حجم فروش آب به تفکیک کاربری در نقاط شهری تحت پوشش شرکت آب و فاضلاب (فقره-مترمکعب) ۲۸۹
- ۹-۴- ظرفیت منابع تامین آب، حجم تولید و فروش و تعداد انشعاب آب در نقاط روستایی (هزارمترمکعب - فقره) ۲۹۲
- ۹-۵- وضع موجود حجم مخازن، طول شبکه توزیع و خطوط انتقال آب در نقاط روستایی (مترمکعب-کیلومتر) ۲۹۳
- ۹-۶- ظرفیت نامی و تولید ناخالص برق مولدهای نصب شده ۲۹۴

فهرست جداول

عنوان

صفحه

۹-۷- ظرفیت مولدهای نصب شده و بیشترین قدرت تولید شده در نقطه اوج مصرف نیروگاه های تابع وزارت نیرو (هزار کیلو وات)	۲۹۵
۹-۸- ظرفیت مولدهای نصب شده و تولید ناخالص برق نیروگاه های تابع وزارت نیرو بر حسب شرکت برق منطقه ای صنایع بزرگ، و بخش خصوصی: ۱۳۹۸	۲۹۶
۹-۹- تولید انرژی برق و مصرف داخلی نیروگاه های استان (میلیون کیلو وات ساعت)	۲۹۷
۹-۱۰- تولید ناخالص برق، سوخت مصرفی، انرژی حاصل و بازده نیروگاه های حرارتی تابع وزارت نیرو، صنایع بزرگ و بخش خصوصی	۲۹۸
۹-۱۱- موجودی خطوط شبکه انتقال برق (کیلومتر مدار)	۲۹۹
۹-۱۲- ظرفیت پست های انتقال برق (مگاوات آمپر)	۲۹۹
۹-۱۳- تعداد مشترکان برق بر حسب نوع مصرف	۳۰۰
۹-۱۴- تعداد روستاها، خانوارهای روستایی دارای برق و مشخصات تاسیسات برق رسانی به روستاها	۳۰۱
۹-۱۵- مقدار فروش برق بر حسب نوع مصرف (مگاوات ساعت)	۳۰۲

۱۰- ساختمان و مسکن

۱۰-۱- پروانه های ساختمانی صادر شده برای احداث ساختمان برحسب مساحت زمین و زیر بنا در نقاط شهری (فقره-مترمربع)	۳۰۹
۱۰-۲- پروانه های ساختمانی صادر شده برای احداث ساختمان برحسب نوع استفاده در نقاط شهری (فقره)	۳۱۰
۱۰-۳- پروانه های ساختمانی صادر شده برای احداث ساختمان برحسب نوع اسکلت و مصالح عمده ساختمانی در نقاط شهری (فقره)	۳۱۱
۱۰-۴- پروانه های ساختمانی صادر شده برای احداث ساختمان برحسب تعداد طبقات در نقاط شهری (فقره)	۳۱۲
۱۰-۵- پروانه های ساختمانی صادر شده برای احداث ساختمان برحسب مساحت زمین و وضعیت قبلی آن در نقاط شهری (فقره- مترمربع)	۳۱۳
۱۰-۶- پروانه های ساختمانی صادر شده برای احداث ساختمان مسکونی برحسب تعداد واحد مسکونی، مساحت زمین، و مساحت زیربنا در نقاط شهری (فقره-مترمربع)	۳۱۴
۱۰-۷- پروانه های ساختمانی صادر شده برای احداث ساختمان مسکونی برحسب نوع اسکلت و مصالح عمده ساختمانی در نقاط شهری (فقره)	۳۱۵
۱۰-۸- تعداد واحد مسکونی تعیین شده در پروانه های ساختمانی صادر شده برحسب نوع پروانه و بخش متقاضی در نقاط شهری	۳۱۷
۱۰-۹- مشخصات ساختمان های شروع شده توسط بخش خصوصی در نقاط شهری	۳۱۸

فهرست جداول

عنوان

صفحه

۱۰-۱۰- مشخصات ساختمان های تکمیل شده توسط بخش خصوصی در نقاط شهری	۳۱۹
۱۰-۱۱- سرمایه گذاری بخش خصوصی برحسب ساختمان های شروع شده، نیمه تمام و تکمیل شده در نقاط شهری (میلیون ریال)	۳۲۰
۱۰-۱۲- تعداد، متوسط سطح زیر بنا و متوسط هزینه یک مترمربع ساختمان واحدهای مسکونی تکمیل شده توسط بخش خصوصی در نقاط شهری (هزار مترمربع-هزار ریال)	۳۲۰
۱۰-۱۳- تعداد و هزینه انواع ساختمان های احداث شده توسط اداره کل راه و شهرسازی استان اردبیل (میلیون ریال)	۳۲۲
۱۰-۱۴- زمین های واگذار شده توسط اداره کل راه و شهرسازی استان برحسب نوع استفاده(مترمربع)	۳۲۳
۱۰-۱۵- مشخصات عمومی شرکت های تعاونی مسکن فعال در پایان اسفند (میلیون ریال)	۳۲۴
۱۰-۱۶- متوسط قیمت یک مترمربع زمین ساختمانهای مسکونی کلنگی و زیربنای واحدهای مسکونی معامله شده در بنگاه های معاملات ملکی در شهر اردبیل (هزارریال)	۳۲۴
۱۰-۱۷- متوسط اجاره بهای ماهانه در قراردادهای منعقد شده بین موجر و مستاجر در بنگاه های معاملات ملکی به ازای یک متر مربع زیر بنای واحد مسکونی در شهر اردبیل (ریال)	۳۲۵
۱۰-۱۸- واحدهای مسکونی معمولی برحسب تعداد خانوار معمولی ساکن	۳۲۶
۱۰-۱۹- خانوارهای معمولی ساکن(۱) در واحدهای مسکونی معمولی برحسب نحوه تصرف محل سکونت	۳۲۶
۱۰-۲۰-واحدهای مسکونی معمولی برحسب نوع اسکلت و مصالح عمده به کار رفته در ساختمان در نقاط شهری و روستایی	۳۲۷

۱۱- بازرگانی و هتلداری

۱۱-۱- مقدار صادرات انواع کالا (بجز نفت خام) از گمرک های استان اردبیل(تن)	۳۳۷
۱۱-۲- ارزش صادرات انواع کالا (بجز نفت خام) از گمرک های استان اردبیل(میلیون ریال)	۳۳۹
۱۱-۳- مقدار واردات انواع کالا از گمرک های استان اردبیل(تن)	۳۴۱
۱۱-۴- ارزش واردات انواع کالا از گمرک های استان اردبیل(میلیون ریال)	۳۴۳
۱۱-۵- مقدار و ارزش واردات و صادرات بر حسب قسمت ها (۱) و فصل های تعرفه گمرکی: ۱۳۹۸ (تن- میلیون ریال)	۳۴۶
۱۱-۶- مشخصات عمومی شرکت های تعاونی فعال، تأمین نیاز تولید کنندگان در پایان اسفند (میلیون ریال)	۳۵۲

فهرست جداول

عنوان

صفحه

۱۱-۷- مشخصات عمومی شرکت های تعاونی فعال، تأمین نیاز مصرف کنندگان در پایان اسفند(میلیون ریال)	۳۵۳
۱۱-۸- مشخصات عمومی شرکت های تعاونی خدماتی فعال، تأمین نیاز صنوف خدماتی در پایان اسفند	۳۵۴
۱۱-۹- مشخصات عمومی شرکت های تعاونی روستایی در پایان اسفند (میلیون ریال)	۳۵۵
۱۱-۱۰- مشخصات عمومی اتحادیه های تعاونی روستایی در پایان اسفند (میلیون ریال)	۳۵۶
۱۱-۱۱- تعداد اقامتگاه های استان بر حسب درجه	۳۵۷
۱۱-۱۲- ظرفیت اقامتگاه های استان اردبیل بر حسب درجه	۳۵۸

۱۲- حمل و نقل و انبارداری

۱۲-۱- انواع راه های تحت حوزه استحفاظی اداره کل راهداری و حمل و نقل جاده ای استان اردبیل(کیلومتر)	۳۶۷
۱۲-۲- تعداد تونل ها، پل ها و راهدارخانه های مسیر راه ها	۳۶۸
۱۲-۳- وسایل نقلیه عمومی درون شهری بر حسب نوع	۳۶۹
۱۲-۴- تعداد انواع وسایل نقلیه موتوری و موتورسیکلت شماره گذاری شده	۳۷۲
۱۲-۵- تعداد سفر و مسافر جابجا شده درون استانی (بر اساس صورت وضعیت حمل مسافر) از طریق پایانه های مسافربری توسط انواع وسایل نقلیه عمومی مسافری جاده ای به تفکیک ماه	۳۷۳
۱۲-۶- تعداد سفر و مسافر جابجا شده درون استانی (بر اساس صورت وضعیت حمل مسافر) از طریق پایانه های مسافربری توسط انواع وسایل نقلیه عمومی مسافری جاده ای بر حسب شهرستان: ۱۳۹۸	۳۷۴
۱۲-۷- تعداد سفر و مسافر جابجا شده برون استانی (بر اساس صورت وضعیت حمل مسافر) از طریق پایانه های مسافربری توسط انواع وسایل نقلیه عمومی مسافری جاده ای بر حسب ماه	۳۷۵
۱۲-۸- تعداد پایانه، سفر و مسافر جابجا شده برون استانی (بر اساس صورت وضعیت حمل مسافر) از طریق پایانه های مسافربری توسط انواع وسایل نقلیه عمومی مسافری جاده ای بر حسب شهرستان: ۱۳۹۸	۳۷۶
۱۲-۹- وزن بار جابجا شده توسط وسایل نقلیه باری عمومی جاده ای بر اساس بارنامه صادر شده بر حسب ماه (تن)	۳۷۷
۱۲-۱۰- وزن بار جابجا شده توسط وسایل نقلیه باری عمومی جاده ای بر اساس بارنامه صادر شده بر حسب شهرستان: ۱۳۹۸ (تن)	۳۷۸
۱۲-۱۱- مسافر و بار حمل شده در پروازهای داخلی بر حسب ماه(تن)	۳۷۹

فهرست جداول

عنوان

صفحه

۱۲-۱۲- مسافر و بار حمل شده در پروازهای بین المللی (به استثنای حجاج) برحسب ماه(تن)	۳۸۰
۱۲-۱۳- مسافر (به استثنای حجاج) و بار حمل شده در پروازهای بین المللی بر حسب شرکت های هواپیمایی داخلی و خارجی: ۱۳۹۸(۱)(تن)	۳۸۱
۱۲-۱۴- تعداد پرواز و مسافر حمل شده حج تمتع توسط شرکت های هواپیمایی (تن)	۳۸۱
۱۲-۱۵- مشخصات عمومی شرکت های تعاونی حمل و نقل فعال در پایان اسفند (میلیون ریال)	۳۸۲
۱۲-۱۶- انبار و سردخانه فعال بر حسب نوع مدیریت : ۱۳۹۴	۳۸۳
۱۲-۱۷- مشخصات سالن های سردخانه دایر برحسب نوع: ۱۳۹۴	۳۸۳
۱۲-۱۸- تعداد و ظرفیت سیلوهای دایر و انواع انبار دایر ذخیره گندم (تن)	۳۸۴
۱۲-۱۹- عملکرد سیلوهای گندم (تن)	۳۸۴

۱۳-ارتباطات

۱۳-۱- تعداد تلفن های ثابت منصوبه و مشغول به کار در مناطق شهری و روستایی و نقاط روستایی دارای ارتباط تلفنی	۳۹۱
۱۳-۲- خطوط واگذار شده و مشغول به کار تلفن همراه به تفکیک نوع خط و اپراتور (هزار خط)	۳۹۲
۱۳-۳- جمعیت ۶ ساله و بیش تر برحسب استفاده از فناوری اطلاعات و ارتباطات	۳۹۳
۱۳-۴- خانوارهای استان بر حسب برخورداری از فناوری اطلاعات و ارتباطات در محل سکونت	۳۹۴
۱۳-۵- تعداد خطوط پر سرعت اینترنت ثابت به تفکیک نوع در پایان اسفند	۳۹۵
۱۳-۶- تعداد مشترکان نسل سوم و چهارم اینترنت (G۳ و G۴) به تفکیک اپراتور در پایان اسفند	۳۹۵
۱۳-۷- تعداد ایستگاه ها و فرستنده های اصلی رادیویی موج متوسط، تلویزیونی و اف ام	۳۹۷
۱۳-۸- واحدهای پستی مورد بهره برداری بر حسب نوع مالکیت	۳۹۸
۱۳-۹- انواع مرسولات پستی صادر شده درون استانی (مرسوله)	۴۰۰
۱۳-۱۰- انواع مرسولات پستی صادر شده برون استانی (مرسوله)	۴۰۲
۱۳-۱۱- تعداد مرسولات پستی صادر شده به مقصد خارج از کشور (مرسوله)	۴۰۴

فهرست جداول

عنوان

۱۴- بازارهای مالی

صفحه

۱۴-۱- تعداد واحدهای بانکی در پایان سال (۱) قرمزها نیستند در الگو.....	۴۱۳
۱۴-۲- تعداد مؤسسات اعتباری غیر بانکی در پایان سال (۱).....	۴۱۵
۱۴-۳- تعداد و مانده انواع سپرده نزد بانک ها در پایان سال(۱)(میلیون ریال).....	۴۱۶
۱۴-۴- مانده انواع سپرده نزد بانک ها بر حسب شهرستان در پایان سال (۱)(میلیون ریال).....	۴۲۲
۱۴-۵- تعداد تسهیلات پرداختی بانک ها به بخش غیر دولتی بر حسب بخش های عمده اقتصادی در پایان سال (۱).....	۴۲۷
۱۴-۶- مانده تسهیلات پرداختی بانک ها به بخش غیر دولتی بر حسب بخش های عمده اقتصادی در پایان سال (۱) (میلیون ریال).....	۴۲۸
۱۴-۷- مانده بدهی بخش غیر دولتی به بانک ها و مؤسسات اعتباری غیر بانکی بر حسب نوع تسهیلات در پایان سال (۳).....	۴۲۹
۱۴-۸- مانده بدهی بخش غیر دولتی به بانک ها و مؤسسات اعتباری غیر بانکی بابت تسهیلات اعطایی بر اساس عقود اسلامی در پایان سال ۱۳۹۸	
(۱)(میلیون ریال).....	۴۳۱
۱۴-۹- تعداد بیمه نامه صادر شده در شرکت های منتخب بر حسب نوع بیمه.....	۴۳۴
۱۴-۱۰- حق بیمه عاید شده در شرکت های منتخب بر حسب نوع بیمه (میلیون ریال).....	۴۳۷
۱۴-۱۱- تعداد و مبلغ خسارت واقع شده در شرکت های منتخب بر حسب نوع بیمه (میلیون ریال).....	۴۴۰
۱۴-۱۲- مشخصات عمومی شرکت های تعاونی اعتبار فعال (میلیون ریال).....	۴۴۴

۱۵- امور قضایی

۱۵-۱- تعداد شعبه های فعال دادگاهها، دادرها و شوراهای حل اختلاف.....	۴۵۱
۱۵-۲- جرایم واقع شده در حوزه استحضایی نیروی انتظامی جمهوری اسلامی ایران بر حسب موضوع.....	۴۵۲
۱۵-۳- سرقت های عادی بر حسب نوع (مورد).....	۴۵۳
۱۵-۴- تصادفات (۱) درون شهری و برون شهری وسایل نقلیه منجر به فوت، جرح و خسارت.....	۴۵۴
۱۵-۵- انواع مواد مخدر و روانگردان های کشف شده.....	۴۵۶
۱۵-۶- دستگیر شدگان در ارتباط با انواع مواد مخدر کشف شده به تفکیک نوع جرم.....	۴۵۷
۱۵-۷- سازمان های مردم نهاد فعال حمایت شده در عرصه مبارزه با مواد مخدر بر حسب نوع فعالیت.....	۴۵۸

فهرست جداول

عنوان

صفحه

۱۶- بهزیستی و تأمین اجتماعی

۱۶-۱ - مراکز (دولتی و غیر دولتی) تحت پوشش معاونت اجتماعی اداره کل بهزیستی و افراد خدمت گیرنده	۴۶۹
۱۶-۲ - مراکز روزانه، حرفه آموزی و کارگاه های تولیدی حمایتی (دولتی و غیر دولتی) تحت پوشش معاونت توانبخشی اداره کل بهزیستی و افراد خدمت گیرنده	۴۷۰
۱۶-۳ - مراکز شبانه روزی و خدمت در منزل (دولتی و غیر دولتی) تحت پوشش معاونت توانبخشی اداره کل بهزیستی و افراد خدمت گیرنده	۴۷۳
۱۶-۴ - مراکز دولتی و غیر دولتی تحت پوشش معاونت پیشگیری اداره کل بهزیستی و افراد خدمت گیرنده	۴۷۵
۱۶-۵ - تعداد خانوارهای مستمری بگیر اداره کل بهزیستی	۴۷۶
۱۶-۶ - واحدهای خدمت رسانی، مددجویان مورد حمایت کمیته امداد امام خمینی و مبلغ کمک پرداختی (میلیون ریال)	۴۷۷
۱۶-۷ - خدمات ارائه شده به مددجویان توسط کمیته امداد امام خمینی و مبلغ پرداخت شده (میلیون ریال)	۴۷۸
۱۶-۸ - درآمدهای اختصاصی و وجوهای امانی کمیته امداد امام خمینی (میلیون ریال)	۴۸۱
۱۶-۹ - تعداد افراد خانوارهای شاهد تحت پوشش بنیاد شهید و امور ایثارگران بر حسب نوع خویشاوندی	۴۸۲
۱۶-۱۰ - تعداد خانوارهای شاهد حقوق و مستمری بگیر تحت پوشش بنیاد شهید و امور ایثارگران و مبلغ پرداختی به آنان (میلیون ریال)	۴۸۳
۱۶-۱۱ - خدمات ارائه شده به خانوارهای شاهد، جانبازان و آزادگان تحت پوشش بنیاد شهید و امور ایثارگران و مبلغ پرداخت شده (میلیون ریال)	۴۸۴
۱۶-۱۲ - تعداد جانبازان تحت پوشش بنیاد شهید و امور ایثارگران بر حسب درصد جانبازی	۴۸۵
۱۶-۱۳ - تعداد جانبازان حقوق و مستمری بگیر تحت پوشش بنیاد شهید و امور ایثارگری و مبلغ پرداختی به آنان (میلیون ریال)	۴۸۶
۱۶-۱۴ - فعالیتهای جمعیت هلال احمر ایران در حوزه امداد و نجات (۱)	۴۸۶
۱۶-۱۵ - تعداد اعضاء داوطلبان و امدادگران جمعیت هلال احمر	۴۸۷
۱۶-۱۶ - آموزش همگانی برگزار شده و تعداد آموزش گیرندگان جمعیت هلال احمر	۴۸۸
۱۶-۱۷ - کارگاه های تحت پوشش اداره کل تأمین اجتماعی در پایان اسفند بر حسب طبقات کارکن	۴۸۹
۱۶-۱۸ - تعداد افراد تحت پوشش اداره کل تأمین اجتماعی	۴۹۰
۱۶-۱۹ - بیمه شدگان اصلی تحت پوشش اداره کل تأمین اجتماعی بر حسب نوع بیمه	۴۹۲
۱۶-۲۰ - بیمه شدگان خاص تحت پوشش اداره کل تأمین اجتماعی بر حسب نوع بیمه	۴۹۳

فهرست جداول

عنوان

صفحه

- ۱۶-۲۱ - بیمه شدگان آسیب دیده ناشی از کار تحت پوشش اداره کل تأمین اجتماعی بر حسب فعالیت محل کار ۴۹۴
- ۱۶-۲۲ - کمک های نقدی و غرامت پرداخت شده به بیمه شدگان تحت پوشش اداره کل تأمین اجتماعی (میلیون ریال) ۴۹۵
- ۱۶-۲۳ - تعداد مستمری بگیران تحت پوشش اداره کل تأمین اجتماعی ومبلغ پرداختی به آن (میلیون ریال) ۴۹۶
- ۱۶-۲۴ - تعداد مراکز درمانی ملکی و طرف قرارداد اداره کل تأمین اجتماعی ۴۹۷
- ۱۶-۲۵ - بیمه شدگان تحت پوشش اداره کل بیمه سلامت (۱) ۴۹۸
- ۱۶-۲۶ - تعداد بیمه شدگان (اصلی و تبعی) صندوق بیمه اجتماعی کشاورزان، روستائیان و عشایر ۴۹۹
- ۱۶-۲۷ - حقوق بگیران و مشترکان صندوق بازنشستگی (۱) ۵۰۰
- ۱۶-۲۸ - حقوق بگیران صندوق بازنشستگی برحسب سال بازنشستگی و نوع آن و جنس در پایان سال ۵۰۱
- ۱۶-۲۸ - حقوق بگیران صندوق بازنشستگی برحسب سال بازنشستگی و نوع آن و جنس در پایان سال (دنباله) ۵۰۲

۱۷-آموزش

- ۱۷-۱ - تعداد باسوادان بر حسب جنس در نقاط شهری و روستایی ۵۱۱
- ۱۷-۲ - جمعیت ۶ ساله و بیشتر، تعداد باسوادان، و نرخ باسوادی برحسب جنس و سن ۵۱۲
- ۱۷-۳ - جمعیت ۶ ساله و بیشتر، تعداد باسوادان و نرخ باسوادی در نقاط شهری و روستایی برحسب جنس و شهرستان: آبان ۱۳۹۵ ۵۱۳
- ۱۷-۴ - خانوارهای معمولی استان برحسب جنس سرپرست خانوار و تعداد افراد، تعداد افراد با سواد و بی سواد: آبان ۱۳۹۵ ۵۱۵
- ۱۷-۵ - دانش آموزان و کارکنان آموزشی دوره های تحصیلی ۵۱۷
- ۱۷-۶ - دانش آموزان و کارکنان آموزشی اداره کل آموزش و پرورش ۵۱۸
- ۱۷-۷ - دانش آموزان آموزش استثنایی بر حسب دوره های تحصیلی ۵۱۹
- ۱۷-۸ - دانش آموزان، کارکنان و امکانات آموزشی دوره آموزش استثنایی ۵۲۰
- ۱۷-۹ - دانش آموزان و امکانات آموزشی دوره پیش دبستانی ۵۲۱
- ۱۷-۱۰ - دانش آموزان، کارکنان و امکانات آموزشی دوره ابتدایی ۵۲۲

فهرست جداول

عنوان

صفحه

- ۱۱-۱۷- دانش آموزان، کارکنان و امکانات آموزشی دوره اول متوسطه ۵۲۳
- ۱۲-۱۷- دانش آموزان، کارکنان و امکانات آموزشی دوره دوم متوسطه ۵۲۴
- ۱۳-۱۷- دانش آموزان دوره دوم متوسطه برحسب پایه و شاخه تحصیلی و شهرستان: سال تحصیلی ۹۹-۱۳۹۸ ۵۲۵
- ۱۴-۱۷- دانش آموزان و امکانات آموزشی دوره عمومی بزرگسالان ۵۲۶
- ۱۵-۱۷- دانش آموزان و امکانات آموزشی دوره دوم متوسطه بزرگسالان ۵۲۷
- ۱۶-۱۷- سواد آموزان تحت پوشش دوره های نهضت سواد آموزی در نقاط شهری و روستایی ۵۲۸
- ۱۷-۱۷- تعداد قبول شدگان دوره ابتدایی و دوره اول متوسطه برحسب جنس ۵۲۹
- ۱۸-۱۷- فارغ التحصیلان (۱) دوره دوم متوسطه بر حسب شاخه تحصیلی و جنس ۵۳۰
- ۱۹-۱۷- قبول شدگان دوره های (۱) نهضت سواد آموزی بر حسب جنس ۵۳۱
- ۲۰-۱۷- آموزشگران دانشگاهی تمام وقت موسسات آموزش عالی(۱) بر حسب جنس ۵۳۲
- ۲۱-۱۷- آموزشگران دانشگاهی تمام وقت موسسات آموزش عالی (۱) بر حسب مرتبه علمی ۵۳۳
- ۲۲-۱۷- ثبت نام شدگان جدید دوره های مختلف تحصیلی موسسات آموزش عالی (۱) برحسب گروه عمده رشته تحصیلی و جنس ۵۳۴
- ۲۳-۱۷- ثبت نام شدگان جدید دوره های مختلف تحصیلی موسسات آموزش عالی(۱) به تفکیک نوع وابستگی به دستگاه اجرایی بر حسب جنس ۵۳۶
- ۲۴-۱۷- ثبت نام شدگان جدید دوره های مختلف تحصیلی موسسات آموزش عالی (۱) بر حسب جنس و شهرستان ۵۳۸
- ۲۵-۱۷- دانشجویان دوره های مختلف تحصیلی موسسات آموزش عالی(۱) برحسب گروه عمده رشته تحصیلی و جنس ۵۴۰
- ۲۶-۱۷- دانشجویان دوره های مختلف تحصیلی موسسات آموزش عالی (۱) به تفکیک نوع وابستگی به دستگاه اجرایی بر حسب جنس ۵۴۲
- ۲۷-۱۷- دانشجویان دوره های مختلف تحصیلی موسسات آموزش عالی برحسب شهرستان و جنس: سال تحصیلی ۹۹-۱۳۹۸ ۵۴۴
- ۲۸-۱۷- دانش آموزان دوره های مختلف تحصیلی موسسات آموزش عالی برحسب گروه عمده رشته تحصیلی و جنس ۵۴۵
- ۲۹-۱۷- دانش آموزان دوره های مختلف تحصیلی موسسات آموزش عالی (۱) به تفکیک نوع وابستگی به دستگاه اجرایی بر حسب جنس ۵۴۷
- ۳۰-۱۷- دانش آموزان دوره های مختلف تحصیلی موسسات آموزش عالی بر حسب شهرستان و جنس: سال تحصیلی ۹۸-۱۳۹۷ ۵۴۹
- ۳۱-۱۷- مربیان رسمی و پیمانی و مراکز ثابت اداره کل آموزش فنی و حرفه ای ۵۵۰
- ۳۲-۱۷- تعداد آموزش دیدگان مراکز ثابت اداره کل آموزش فنی و حرفه ای استان اردبیل بر حسب گروه های عمده آموزشی به تفکیک جنس ۵۵۱

فهرست جداول

عنوان

صفحه

۱۸- بهداشت و درمان

- ۱۸-۱- کارکنان شاغل در دانشگاه علوم پزشکی بر حسب گروه شغلی ۵۶۱
- ۱۸-۲- پزشکان و دکترای تخصصی شاغل در دانشگاه‌های علوم پزشکی بر حسب رشته و نوع تخصص ۵۶۳
- ۱۸-۳- پیراپزشکان شاغل در دانشگاه‌های علوم پزشکی بر حسب رشته و نوع تخصص ۵۶۴
- ۱۸-۴- تعداد بیمارستان‌های فعال و تخت‌های مصوب موجود بر حسب نوع وابستگی ۵۶۶
- ۱۸-۵- تعداد تخت‌های فعال بخش‌های بیمارستانی ۵۶۸
- ۱۸-۶- مراکز ارائه‌دهنده مراقبت‌های اولیه بهداشتی ۵۶۹
- ۱۸-۷- آزمایشگاه تشخیص پزشکی و ژنتیک بر حسب نوع وابستگی ۵۷۰
- ۱۸-۸- مراکز جامع توانبخشی (۴) پزشکی بر حسب نوع وابستگی ۵۷۱
- ۱۸-۹- مراکز پزشکی هسته‌ای (۵) بر حسب نوع وابستگی ۵۷۲
- ۱۸-۱۰- تعداد داروخانه‌ها بر حسب نوع وابستگی ۵۷۳
- ۱۸-۱۱- فعالیت موسسات درمانی دانشگاه علوم پزشکی و خدمات بهداشتی درمانی ۵۷۴
- ۱۸-۱۲- موارد مراجعه بیماران سرپایی به بیمارستان‌ها و مراکز خدمات جامع سلامت دانشگاه علوم پزشکی و خدمات بهداشتی درمانی بر حسب تخصص مورد نیاز ۵۷۵
- ۱۸-۱۳- فعالیت‌های عمده بهداشت محیط در زمینه بازدید از مکان‌های تهیه، توزیع و نگهداری مواد غذایی ۵۷۶
- ۱۸-۱۴- تعداد پایگاه‌های اورژانس پیش‌بیمارستانی ۱۱۵ ۵۷۷
- ۱۸-۱۵- میزان فرآورده‌های خون تولید شده و توزیع شده به مراکز درمانی به تفکیک سه فرآورده اصلی: ۱۳۹۸ (واحد) ۵۷۸
- ۱۸-۱۶- تعداد مراجعه‌کنندگان و میزان خون‌اهدایی به تفکیک جنسیت و وضعیت اهداء: ۱۳۹۸ (واحد) ۵۷۹
- ۱۸-۱۷- تعداد شاغلان بخش دامپزشکی دولتی (۱) بر حسب رشته شغلی: ۱۳۹۸ ۵۸۰
- ۱۸-۱۸- مراکز درمانی فعال دامپزشکی فعال در بخش خصوصی: ۱۳۹۸ ۵۸۱

فهرست جداول

عنوان

صفحه

۱۹- فرهنگ، ورزش و گردشگری

- ۱۹-۱- میزان تولید برنامه های رادیویی مرکز اردبیل بر حسب موضوع(دقیقه : ساعت) ۵۹۱
- ۱۹-۲- میزان تولید برنامه های تلویزیونی مرکز اردبیل بر حسب موضوع(دقیقه : ساعت) ۵۹۲
- ۱۹-۳- میزان تولید برنامه های رادیویی مرکز اردبیل به تفکیک مخاطب(دقیقه : ساعت) ۵۹۳
- ۱۹-۴- میزان تولید برنامه های تلویزیونی مرکز اردبیل به تفکیک مخاطب(دقیقه : ساعت) ۵۹۳
- ۱۹-۵- میزان پخش خبر و گزارش خبری از شبکه (های) رادیویی مرکز اردبیل(دقیقه: ساعت) ۵۹۴
- ۱۹-۶- میزان تولید تله فیلم و مستند، برنامه نمایشی و پویانمایی مرکز اردبیل به تفکیک حوزه های تولیدی(دقیقه: ساعت) ۵۹۴
- ۱۹-۷- سینماها و تماشاگران فیلم های سینمایی ۵۹۵
- ۱۹-۸- سالن های وابسته به اداره کل فرهنگ و ارشاد اسلامی و برنامه های اجرا شده ۵۹۶
- ۱۹-۹- چاپخانه های تحت نظارت اداره کل فرهنگ و ارشاد اسلامی بر حسب نوع مالکیت ۵۹۷
- ۱۹-۱۰- تعداد عناوین و شمارگان مطبوعات محلی ۵۹۸
- ۱۹-۱۱- کتابخانه، کتاب، اعضا و مراجعان به کتابخانه ها ۵۹۹
- ۱۹-۱۲- بازدیدکنندگان از موزه ها و بناهای تاریخی تحت پوشش اداره کل میراث فرهنگی، صنایع دستی و گردشگری ۶۰۱
- ۱۹-۱۳- تاسیسات و مکان های ورزشی ۶۰۲
- ۱۹-۱۴- مربیان و داوران بر حسب رشته های ورزشی و جنس:۱۳۹۸ ۶۰۳
- ۱۹-۱۵- ورزشکاران سازمان یافته بر حسب رشته های ورزشی ، گروههای عمده سنی و جنس: ۱۳۹۸ ۶۰۵
- ۱۹-۱۶- شرکت کنندگان سازمان دهی شده در مسابقات ورزشی بر حسب رشته : ۱۳۹۸ ۶۰۷
- ۱۹-۱۷- زائران حج تمتع ، عمره مفرده و عتبات عالیات و اربعین حسینی ۶۰۹
- ۱۹-۱۸- گردشگران خارجی استفاده کننده از هتل ها ۶۱۰

فهرست جداول

عنوان

صفحه

۲۰- بودجه عمومی استان

- ۲۰-۱- خلاصه بودجه استانی (میلیون ریال) ۶۱۹
- ۲۰-۲- درآمدهای عمومی استان برحسب قسمت، بخش و بند (میلیون ریال) ۶۲۰
- ۲۰-۳- عملکرد اعتبارات هزینه ای دستگاه های اجرایی استان از محل درآمد عمومی (میلیون ریال) ۶۲۲
- ۲۰-۴- عملکرد اعتبارات تملک دارایی های سرمایه ای دستگاه های اجرایی استان از محل درآمد عمومی (میلیون ریال) ۶۲۵
- ۲۰-۵- اعتبارات تملک دارایی های سرمایه ای (عمرانی) برحسب امور (میلیون ریال) ۶۲۹
- ۲۰-۶- عملکرد اعتبارات تملک دارایی های سرمایه ای (عمرانی) استانی بر حسب امور، فصل (میلیون ریال) ۶۳۰

۲۱- هزینه و درآمد خانوار

- ۲۱-۱- متوسط هزینه های خالص سالانه یک خانوار شهری و روستایی (هزار ریال) ۶۳۹
- ۲۱-۲- متوسط هزینه های خالص غیر خوراکی سالانه یک خانوار شهری برحسب اقلام عمده (هزارریال) ۶۴۱
- ۲۱-۳- متوسط هزینه های خالص خوراکی و دخانی سالانه یک خانوار شهری برحسب اقلام عمده (هزارریال) ۶۴۳
- ۲۱-۴- متوسط هزینه های خالص غیر خوراکی سالانه یک خانوار روستایی برحسب اقلام عمده (هزار ریال) ۶۴۵
- ۲۱-۵- متوسط هزینه های خالص خوراکی و دخانی سالانه یک خانوار روستایی برحسب اقلام عمده (هزارریال) ۶۴۷
- ۲۱-۶- برآورد متوسط درآمدخالص سالانه یک خانوار شهری برحسب انواع منابع تأمین درآمد (هزار ریال) ۶۴۹
- ۲۱-۷- برآورد متوسط درآمد خالص سالانه یک خانوار روستایی برحسب انواع منابع تأمین درآمد (هزار ریال) ۶۵۱

فهرست جداول

عنوان

صفحه

۲۲- شاخص های قیمت

- ۲۲-۱- شاخص قیمت کالاها و خدمات مصرفی خانوارهای شهری بر حسب بخش های اصلی، برخی گروه ها، طبقات کالایی و گروه های اختصاصی (۱۰۰=۱۳۹۵)..... ۶۵۹
- ۲۲-۲- شاخص قیمت کالاها و خدمات مصرفی خانوارهای روستایی بر حسب گروه های اختصاصی، اصلی و برخی از گروه های فرعی (۱۰۰=۱۳۹۵)..... ۶۶۴

۲۳- حسابهای استانی

- ۲۳-۱- محصول ناخالص داخلی به قیمت بازار و ارزش افزوده بخشهای عمده اقتصادی(میلیون ریال)..... ۶۷۵
- ۲۳-۲- ستانده بخشهای عمده اقتصادی(میلیون ریال)..... ۶۷۹
- ۲۳-۳- مصرف واسطه بخش های عمده اقتصادی(میلیون ریال)..... ۶۸۱

۲۴- عمران شهری استان

- ۲۴-۱- خدمات شهری ۱۳۹۸..... ۶۸۹
- ۲۴-۲- مشخصات ایستگاه های آتش نشانی در مرکز استان..... ۶۹۱
- ۲۴-۳- مقایسه توزیع فراوانی آتش سوزی ها و حوادث به تفکیک ایستگاه های آتش نشانی در مرکز استان..... ۶۹۱
- ۲۴-۴- زباله حمل شده خانگی به تفکیک مناطق ۵ گانه شهرداری مرکز استان..... ۶۹۲
- ۲۴-۵- وضعیت فضای سبز مرکز استان..... ۶۹۳

فهرست نمودارها

عنوان

صفحه

۱- سرزمین و آب و هوا

۱-۱ جمع بارندگی سالانه شهرهای دارای ایستگاه همدیدی از بدو تاسیس تا پایان سال ۷۷

۲- محیط زیست

۲-۱ مساحت پارک های جنگلی طبیعی، فضاهاى سبز و ذخیره گاه های جنگلی در پایان سال ۱۳۹۷ ۸۵

۳- جمعیت

۳-۱ روند تغییرات جمعیتی استان از لحاظ ترکیب سنی و جنسی در یک دهه (سرشماری های ۱۳۹۵-۱۳۸۵) ۱۱۲

۳-۲ روند تغییرات جمعیتی استان از لحاظ ترکیب سنی و جنسی در دو دهه (سرشماری های ۱۳۹۵-۱۳۷۵) ۱۱۲

۳-۳ هرم سنی - جنسی جمعیت شهری گروه های ۵ ساله استان اردبیل در سرشماری ۱۳۹۵ ۱۲۳

۳-۴ هرم سنی جنسی جمعیت روستایی گروه های ۵ ساله استان اردبیل در سرشماری ۱۳۹۵ ۱۲۳

۳-۵ توزیع نسبی خانوارهای استان بر اساس شهرستان ۱۲۷

۳-۶ توزیع نسبی جمعیت استان بر اساس شهرستان ۱۲۷

۴- نیروی انسانی

۴-۱ سهم اشتغال در بخش های عمده اقتصادی در سال ۱۳۹۷ ۱۵۹

۴-۲ روند تغییرات نرخ بیکاری جمعیت ۱۰ساله و بیش تر ۱۵۹

۴-۳ توزیع نسبی جمعیت شاغل و بیکار: ۱۳۹۷ ۱۶۰

۵- کشاورزی، جنگلداری و شیلات

۵-۱ مقدار تولید بهره برداریهای استان ۱۹۸

۵-۲ تعداد و مساحت بهره برداری های دارای باغ و قلمستان ۱۹۹

فهرست نمودارها

صفحه

عنوان

۶- معدن

۶-۱ تعداد معادن در حال بهره برداری ۲۲۸

۶-۲ تعداد شاغلان معادن در حال بهره برداری ۲۲۸

۷- نفت و گاز

۷-۱ تعداد روستاهای گازرسانی شده ۲۴۷

۸- صنعت

۸-۱ تعداد جواز تاسیس و تعداد پروانه بهره برداری صادر شده ۲۵۹

۸-۲ میزان اشتغال کارگاه های صنعتی دارای پروانه بهره برداری صادره توسط سازمان صنعت، معدن و تجارت ۲۵۹

۸-۳ سرمایه گذاری کارگاه های صنعتی ده کارکن و بیش تر برحسب نوع اموال سرمایه ای ۲۷۳

۹- آب و برق

۹-۱ تولید ناخالص برق نیروگاه های استان ۲۹۶

۹-۲ مقدار فروش برق بر حسب نوع مصرف ۳۰۱

۱۰- ساختمان و مسکن

۱۰-۱ - تعداد پروانه های ساختمانی صادر شده برای احداث بنا در نقاط شهری ۳۱۶

۱۰-۲ - پروانه های ساختمانی صادر شده برای احداث ساختمان مسکونی برحسب تعداد واحد مسکونی در نقاط شهری ۳۱۶

۹-۳ - متوسط هزینه یک متر مربع ساختمان مسکونی تکمیل شده بخش خصوصی نقاط شهری ۳۲۱

فهرست نمودارها

عنوان

صفحه

۱۱- بازرگانی، رستوران و هتل داری

۱۱-۱- ارزش صادرات انواع کالا از گمرک های استان اردبیل ۳۴۵

۱۱-۲- ارزش واردات انواع کالا از گمرک های استان اردبیل ۳۴۵

۱۲- حمل و نقل

۱۲-۱- وسایل نقلیه عمومی درون شهری بر حسب نوع ۳۷۱

۱۲-۲- تعداد مسافرجابجا شده درون استانی توسط انواع وسایل نقلیه عمومی ۳۷۱

۱۳- ارتباطات

۱۳-۱- تعداد مشترکین دیتا در شبکه تلفن همراه به تفکیک نوع اپراتور ۳۹۶

۱۴- بازارهای مالی

۱۴-۱- تعداد شرکت های تعاونی اعتبار فعال ۴۴۵

۱۵- امور قضائی

۱۵-۱- دستگیر شدگان در ارتباط با انواع مواد مخدر کشف شده ۴۵۷

۱۶- بهزیستی و تامین اجتماعی

۱۶-۱- تعداد خانوارهای شاهد حقوق و مستمری بگیر تحت پوشش بنیاد شهید و امور ایثارگران ۴۸۳

۱۶-۲- تعداد افراد تحت پوشش اداره کل تامین اجتماعی ۴۹۱

۱۶-۳- بیمه شدگان اصلی تحت پوشش اداره کل تامین اجتماعی بر حسب نوع بیمه ۴۹۱

فهرست نمودارها

عنوان

صفحه

۱۷- آموزش

۱۷-۱- دانشجویان موسسات آموزش عالی بر حسب گروه عمده رشته تحصیلی ۵۴۱

۱۷-۲- دانشجویان موسسات آموزش عالی بر حسب مقطع تحصیلی ۵۴۱

۱۸- بهداشت و درمان

۱۸-۱- کارکنان شاغل در دانشگاه علوم پزشکی بر حسب گروه شغلی ۵۶۳

۱۸-۲- پیراپزشکان شاغل در دانشگاه های علوم پزشکی بر حسب رشته و نوع تخصص ۵۶۳

۱۹- فرهنگ، ورزش و گردشگری

۱۹-۱- تعداد گردشگران خارجی استفاده کننده از هتل ها ۶۱۱

۲۰- بودجه عمومی استان

۲۰-۱- عملکرد اعتبارات هزینه ای دستگاه های اجرایی استان از محل درآمد عمومی ۶۲۴

۲۱- هزینه و درآمد خانوار

۲۱-۱- متوسط هزینه های خالص سالانه یک خانوار شهری و روستایی ۶۴۰

۲۲- شاخص های قیمت

۲۲-۱- شاخص بهای کالاها و خدمات مصرفی خانوارهای شهری ۶۶۳

۲۲-۲- شاخص بهای کالاها و خدمات مصرفی خانوارهای روستایی ۶۶۳

فهرست نمودارها

عنوان

صفحه

۲۳- حساب های استانی

۲۳-۱- محصول ناخالص داخلی به قیمت بازار و ارزش افزوده بخشهای عمده اقتصادی ۶۷۸

۲۴- عمران شهری

۲۴-۱- زباله حمل شده خانگی به تفکیک مناطق ۵ گانه شهرداری مرکز استان ۶۹۲

فهرست نقشه ها

صفحه	عنوان
۴۷	۱-۱ نقشه تقسیمات سیاسی کشور
۵۲	۱-۲ نقشه تقسیمات سیاسی استان اردبیل
۵۳	۱-۳ نقشه تقسیمات سیاسی شهرستان اردبیل
۵۴	۱-۴ نقشه تقسیمات سیاسی شهرستان اصلاندوز
۵۵	۱-۵ نقشه تقسیمات سیاسی شهرستان بیله سوار
۵۶	۱-۶ نقشه تقسیمات سیاسی شهرستان پارس آباد
۵۷	۱-۷ نقشه تقسیمات سیاسی شهرستان خلخال
۵۸	۱-۸ نقشه تقسیمات سیاسی شهرستان سرعین
۵۹	۱-۹ نقشه تقسیمات سیاسی شهرستان کوثر
۶۰	۱-۱۰ نقشه تقسیمات سیاسی شهرستان مشگین شهر
۶۱	۱-۱۱ نقشه تقسیمات سیاسی شهرستان مغان
۶۲	۱-۱۲ نقشه تقسیمات سیاسی شهرستان نمین
۶۳	۱-۱۳ نقشه تقسیمات سیاسی شهرستان نیر



فصل اول:

سرزمین و آب و هوا

سالنامه آماری استان اردبیل



مقدمه

با عنایت به اینکه استان از دو بخش کوهستانی سرد و جلگه ای معتدل و و به تبع آن عوامل طبیعی و جغرافیائی متنوع تشکیل شده است، دارای تنوعات اقلیمی قابل توجه می باشد. اما ویژگی سردی که ناشی از تاثیر توده های هوای سرد شمالی، ارتفاع و عرض جغرافیائی است، صفت مشترک اقلیم های گوناگون استان گردیده و حتی پست ترین نقاط استان که طبیعتا دارای اقلیم معتدل هستند بطور متوسط در حدود ۶۱ روز از سال دارای شرایط یخبندان بوده و سردی هوا بر تمامی استان و کلیه اقلیم ها کم و بیش تاثیر می گذارد.

توزیع دمای هوا در سطح استان متناسب با توپوگرافی و سایر ویژگیهای طبیعی آن است و نواحی پست واقع در دره رودخانه ارس و دشت مغان گرمترین و ارتفاعات سبلان سردترین مناطق استان می باشند.

تعاریف مفاهیم

شهرستان: واحدی از تقسیمات کشوری با محدوده جغرافیایی معین است که از به هم پیوستن چند بخش همجوار که از نظر عوامل طبیعی و اوضاع اجتماعی، اقتصادی، سیاسی و فرهنگی، واحد متناسب و همگنی را به وجود آورده اند، تشکیل شده است.

بخش: واحدی از تقسیمات کشوری با محدوده جغرافیایی معین است که از به هم پیوستن چند دهستان همجوار مشتمل بر چندین مزرعه،

استان اردبیل با وسعتی معادل ۱۷۶۲۴/۱ کیلومتر مربع (۱/۱ درصد از مساحت کشور) در شمال فلات ایران بین ۶' ۳۷° تا ۴۲' ۳۹° عرض شمالی از خط استوا و ۱۷' ۴۷° تا ۵۵' ۴۸° طول شرقی از نصف النهار گرینویچ در شمال غرب ایران واقع شده است. میانگین ارتفاع آن بیش از ۱۴۰۰ متر از سطح دریا است. پست ترین نقطه داخلی با ارتفاع ۱۰۰ متر در شهرهای پارس آباد و بیله سوار و بلندترین نقطه داخلی قله سبلان با ارتفاع ۴۸۱۱ متر می باشد.

استان اردبیل از شمال با جمهوری آذربایجان از شرق با استان گیلان از جنوب با استان زنجان و از غرب با استان آذربایجان شرقی محدود است.

استان اردبیل بر اساس آخرین تقسیمات کشوری دارای ۱۰ شهرستان، ۲۹ بخش، ۲۶ شهر و ۷۱ دهستان می باشد.

موقعیت خاص جغرافیائی استان اردبیل سبب گردیده است که این استان در فصل های سرد سال تحت تاثیر توده های هوای مهاجر از شمال، شمال غرب و غرب قرار گیرد. در فصل تابستان نیز گاهی سیستم های کم فشار باران زائی تاثیر گذاشته و بارندگی های تابستانه را در این مناطق باعث میگردند. بخش هایی از استان تحت تاثیر اقلیم خزری قرار داشته و دریای خزر در شرق استان بر شرایط دمائی و رطوبتی آن اثر می کند و موجب تعدیل آب و هوا در آن مناطق می شود.

بالاترین بیشینه (حداکثر مطلق): عبارت از بالاترین دما در یک دوره مشخص از زمان (۲۴ ساعت، یک ماه، یک سال یا چند سال) است.

رطوبت نسبی: مقدار هوای تر موجود در یک واحد حجم از هوای معمولی است.

ساعت آفتابی: طبق تعریف سازمان هواشناسی جهانی، ساعت آفتابی در یک بازه زمانی معین، عبارت است از مجموع زمان‌هایی که مقدار شدت تابش مستقیم خورشید در آن بازه زمانی، بیش از ۱۲۰ وات بر متر مربع باشد.

ایستگاه همدیدی (ایستگاه سینوپتیک): ایستگاهی است که در آن، عوامل مختلف جوی از قبیل دمای خشک و تر، مقدار و نوع ابر، مقدار بارندگی، نوع پدیده جوی، سمت و سرعت باد، تبخیر، فشار، ساعت‌های آفتابی، نحوه تغییرات فشار، میزان تابش خورشید و... براساس دستورالعمل‌های مشخص و در رأس ساعت‌های معین (به طور همزمان در سراسر جهان)، اندازه‌گیری و پس از ثبت در یک دفتر مخصوص، توسط دستگاه‌های مخابراتی از قبیل SSB، تلفن و تلکس، به مراکز هواشناسی در سراسر جهان مخابره می‌شود.

میانگین ارتفاع بارندگی (میانگین ارتفاع بارش): میانگین ارتفاع بارندگی یک منطقه میانگین وزنی منطقه می‌باشد. در واقع منطقه به چند ضلعی‌های متعدد تقسیم شده و با توجه به بارندگی نازل شده در هر چند ضلعی میانگین ارتفاع بارش محاسبه می‌شود.

مکان، روستا و احیاناً شهر، که از نظر عوامل طبیعی و اوضاع اجتماعی، فرهنگی، اقتصادی و سیاسی، واحد همگنی را به وجود آورده‌اند، تشکیل شده است.

شهر: محلی با حدود قانونی است که در محدوده جغرافیایی بخش واقع شده و از نظر بافت ساختمانی، اشتغال و سایر عوامل، دارای سیمایی با ویژگی‌های شهر باشد.

دهستان: کوچک‌ترین واحد تقسیمات کشوری با محدوده جغرافیایی معین است که از به هم پیوستن چند روستا، مکان و مزرعه همجوار تشکیل می‌شود که از لحاظ محیط طبیعی، فرهنگی، اقتصادی و اجتماعی همگن می‌باشد و امکان خدمات‌رسانی و برنامه‌ریزی در سیستم و شبکه‌ای واحد را فراهم می‌نماید.

آبادی: یک نقطه جغرافیایی شامل مجموعه یک یا چند مکان و اراضی به هم پیوسته (اعم از کشاورزی و غیرکشاورزی) که خارج از محدوده شهرها یا هر آبادی دیگر واقع شده و دارای محدوده ثبتي یا عرفی مستطیل باشد. اگر آبادی در زمان آمارگیری محل سکونت خانوار یا خانوارهایی باشد، دارای سکنه و در غیر اینصورت خالی از سکنه تلقی می‌شود.

پایین‌ترین کمینه (حداقل مطلق): عبارت از پایین‌ترین دما در یک دوره مشخص از زمان (۲۴ ساعت، یک ماه، یک سال یا چند سال) است.

گزیده اطلاعات

از لحاظ مشخصات طبیعی و تقسیمات کشوری، استان اردبیل وسعتی برابر $۱۷۸۷۵/۴$ کیلومتر مربع دارد. شهرستان مشکین شهر با $۳۸۲۱/۸$ کیلومتر مربع بزرگترین و سریعین با $۴۰۴/۸$ کیلومتر مربع کوچکترین شهرستان می باشد. شایان ذکر است استان اردبیل دارای ۱۱ شهرستان می باشد.

در سال ۱۳۹۸، ۱۱ ایستگاه هواشناسی سینوپتیک وجود داشته است. بالاترین و پایین ترین میانگین دمای هوا در سال ۱۳۹۸، به ترتیب مربوط به تیر ماه در بيله سوار با $۲۷/۶$ درجه سانتی گراد و دی ماه در خلخال با $-۳/۶$ درجه سانتی گراد می باشد.

سرعین با $۱۰۶/۲$ میلیمتر بارش در فروردین بیشترین میزان بارندگی ماهانه را در بین نقاط دارای ایستگاه دارا بوده اند. در این سال، خلخال و فرودگاه اردبیل با ۱۴۰ روز بیشترین روزهای یخبندان را در طول سال داشته اند، این در حالی است که بيله سوار با ۱۵ روز کمترین روزهای یخبندان را در طول سال داشته است.

۱-۱- طول و عرض جغرافیایی شهرستان ها: ۱۳۹۸

عرض شمالی				طول شرقی				شرح
حداکثر		حداقل		حداکثر		حداقل		
درجه	دقیقه	درجه	دقیقه	درجه	دقیقه	درجه	دقیقه	
۳۹	۴۲	۳۷	۶	۴۸	۵۵	۴۷	۱۷	کل استان
۳۵	۳۹	۳۵	۲۹	۵۱	۲۲	۴۷	۴۸	اردبیل
۳۹	۱۹	۳۹	۲۶	۴۸	۱۳	۴۷	۲۴	اصلاندوز
۳۹	۳۸	۳۵	۱۸	۵۱	۵۵	۴۷	۳۶	بيله سوار
۳۵	۵۹	۳۵	۳۴	۵۱	۵۳	۴۷	۲۱	پارس آباد
۳۵	۵۴	۳۵	۲۶	۵۲	۳۳	۴۸	۱۰	خلخال
۳۸	۹	۳۷	۸	۴۸	۴	۴۷	۵۶	سرعین
۳۵	۳۸	۳۵	۵	۵۱	۳۹	۴۷	۱۹	کوثر
۳۶	۲۱	۳۵	۴۶	۵۱	۱۴	۵۰	۳۰	مشگین شهر
۳۶	۵	۳۵	۴۵	۵۱	۵۴	۵۱	۱۱	مغان
۳۸	۴۴	۳۵	۲۸	۵۱	۱۳	۵۰	۵۳	نمین
۳۸	۹	۳۷	۴۷	۴۸	۲۰	۴۷	۵۳	نیر

مأخذ- سازمان مدیریت و برنامه ریزی استان اردبیل- معاونت آمار و اطلاعات.

۱-۲- تعداد شهرستان، بخش، شهر و دهستان براساس تقسیمات کشوری

سال	تعداد شهرستان	تعداد بخش	تعداد شهر	تعداد دهستان
۱۳۸۰	۹	۲۵	۱۹	۶۶
۱۳۸۵	۹	۲۵	۲۱	۶۶
۱۳۹۰	۹	۲۵	۲۲	۶۶
۱۳۹۴	۱۰	۲۹	۲۶	۷۱
۱۳۹۵	۱۰	۲۹	۲۶	۷۱
۱۳۹۶	۱۰	۲۹	۲۶	۷۱
۱۳۹۷	۱۰	۲۹	۲۶	۷۱
۱۳۹۸	۱۱	۳۰	۳۱	۷۳

مأخذ- سازمان مدیریت و برنامه ریزی استان اردبیل.

۱-۳- مشخصات عمومی شهرستانها براساس تقسیمات کشوری در پایان سال ۱۳۹۸

شهرستان	مساحت (کیلومتر مربع)	تعداد بخش	تعداد شهر	تعداد دهستان
کل استان	۱۷۸۷۵/۴	۳۰	۳۱	۷۳
اردبیل	۲۱۷۴/۱	۳	۴	۱۰
اصلاندوز	۵۹۱/۹	۲	۱	۴
بيله سوار	۱۷۴۱/۶	۲	۲	۴
پارس آباد	۸۱۳/۹	۳	۳	۶
خلخال	۲۸۲۷/۳	۳	۳	۸
سرعین	۴۰۴/۸	۲	۲	۴
کوثر	۱۲۸۳/۹	۲	۱	۴
مشکین شهر	۳۸۲۱/۸	۵	۷	۱۲
مغان	۲۰۴۸/۱	۳	۳	۹
نمین	۹۳۸/۳	۳	۳	۷
نیر	۱۲۲۹/۷	۲	۲	۵

مأخذ- سازمان مدیریت و برنامه ریزی استان اردبیل.

۴-۱- تقسیمات کشوری در محدوده استان: ۱۳۹۸

تعداد آبادی			نام دهستان	نام شهر	شهرستان و بخش
خالی از سکنه	دارای سکنه	جمع			
۱۵۶	۱۲۰۵	۱۸۶۱			کل استان
۲۹	۱۵۲	۱۸۱			شهرستان اردبیل
۲	۲۲	۲۴			بخش ثمرین
۱	۶	۷	غربی	ثمرین	
۱	۱۶	۱۷	دوجاق		
۲۱	۸۹	۱۱۰			بخش مرکزی
۳	۲۵	۲۸	ارشق شرقی	اردبیل	
۰	۱۸	۱۸	بالغلو		
۱۷	۲۴	۴۱	سردابه		
۱	۹	۱۰	شرقی		
۰	۱۳	۱۳	کلخوران		
۶	۴۱	۴۷			بخش هیر
۵	۱۵	۲۰	فولادلوی جنوبی	هیر	
۱	۹	۱۰	فولادلوی شمالی		
۰	۱۷	۱۷	هیر		
۳	۱۲۵	۱۲۸			شهرستان اصلاندوز
۱	۶۷	۶۸			بخش بران
۰	۳۸	۳۸	بران	-	
۱	۲۹	۳۰	قشلاق غربی		
۲	۵۸	۶۰			بخش مرکزی
۱	۳۷	۳۸	اصلاندوز غربی	اصلاندوز	
۱	۲۱	۲۲	اصلاندوز شرقی		
۴۰	۲۶۱	۳۰۱			شهرستان بیله سوار
۳۲	۲۲۵	۲۵۷			بخش قشلاق دشت
۱۶	۱۰۶	۱۲۲	قشلاق جنوبی	جعفرآباد	
۱۶	۱۱۹	۱۳۵	قشلاق شرقی		
۸	۳۶	۴۴			بخش مرکزی
۵	۲۱	۲۶	انجیر لو	بیله سوار	
۳	۱۵	۱۸	گوگ تپه		



۴-۱- تقسیمات کشوری در محدوده استان: ۱۳۹۸ (دنباله)

تعداد آبادی			نام دهستان	نام شهر	شهرستان و بخش
خالی از سکنه	دارای سکنه	جمع			
۹	۱۱۸	۱۲۷			شهرستان پارس آباد
۳	۳۴	۳۷			بخش مرکزی
۰	۲۰	۲۰	ساوالان	پارس آباد	
۳	۱۴	۱۷	اولتان		
۵	۲۰	۲۵			بخش تازه کند
۵	۱۰	۱۵	تازه کند	تازه کند	
۰	۱۰	۱۰	محمود آباد		
۱	۶۴	۶۵		اسلام آباد	بخش اسلام آباد
۰	۱۰	۱۰	اسلام آباد		
۱	۵۴	۵۵	شهرک		
۸	۱۴۲	۱۵۰			شهرستان خلخال
۱	۳۳	۳۴			بخش شاهرود
۱	۶	۷	پلنگا		
۰	۴	۴	شاهرود	کلور	
	۲۳	۲۳	شال		
۴	۴۸	۵۲			بخش خورش رستم
۱	۱۷	۱۸	خورش رستم جنوبی	هشتجین	
۳	۳۱	۳۴	خورش رستم شمالی		
۳	۶۱	۶۴			بخش مرکزی
۲	۲۲	۲۴	خانندبیل شرقی	خلخال	
۰	۲۴	۲۴	خانندبیل غربی		
۱	۱۵	۱۶	سنجید شرقی		
۱	۲۷	۲۸			شهرستان سرعین
۰	۱۵	۱۵			بخش مرکزی
۰	۸	۸	آبگرم	اردیموسی	
۰	۷	۷	آلوارس	سرعین	
۱	۱۲	۱۳			بخش سبلان
۰	۵	۵	سبلان	-	
۱	۷	۸	ارجستان		



۴-۱- تقسیمات کشوری در محدوده استان: ۱۳۹۸ (دنباله)

تعداد آبادی			نام دهستان	نام شهر	شهرستان و بخش
خالی از سکنه	دارای سکنه	جمع			
۵	۹۹	۱۰۴			شهرستان کوثر
۱	۳۸	۳۹			بخش فیروز
۰	۱۳	۱۳	زرچ آباد	-	
۱	۲۵	۲۶	سنجد جنوبی		
۴	۶۱	۶۵			بخش مرکزی
۲	۲۵	۲۷	سنجد شمالی	گیوی	
۲	۳۶	۳۸	سنجد غربی		
۳۶	۲۷۸	۳۱۴			شهرستان مشگین شهر
۸	۷۶	۸۴			بخش ارشق
۱	۲۴	۲۵	ارشق شمالی	رضی	
۷	۵۲	۵۹	ارشق مرکزی		
۶	۷۷	۸۳			بخش مرادلو
۱	۱۷	۱۸	صلوات	مرادلو	
۱	۱۳	۱۴	یافت		
۴	۴۷	۵۱	ارشق غربی		
۵	۴۷	۵۲			بخش مرکزی
۰	۲۸	۲۸	دشت	مشگین شهر	
۵	۱۹	۲۴	مشگین شرقی	النی	
۲	۳۷	۳۹			بخش مشگین شرقی
۰	۱۰	۱۰	قره سو	فخر آباد	
۰	۱۲	۱۲	لاهرود	لاهرود	
۲	۱۵	۱۷	نقدی		
۱۵	۴۱	۵۶			بخش قصابه
۸	۳۰	۳۸	دهستان شعبان	قصابه	
۷	۱۱	۱۸	مشگین غربی		
۱۹	۳۱۵	۳۳۴			شهرستان گرمی
۱۲	۱۵۷	۱۶۹			بخش انگوت
۲	۵۱	۵۳	انگوت شرقی	نازه کند انگوت	
۶	۸۰	۸۶	انگوت غربی		



۴-۱- تقسیمات کشوری در محدوده استان: ۱۳۹۸ (دنباله)

تعداد آبادی			نام دهستان	نام شهر	شهرستان و بخش
خالی از سکنه	دارای سکنه	جمع			
۴	۲۶	۳۰	پایین برزند	گرمی	بخش مرکزی
۷	۹۶	۱۰۳			
۱	۲۱	۲۲	انی		
۴	۲۶	۳۰	اجارود شمالی	زهره	بخش موران
۱	۳۷	۳۸	اجارود غربی		
۱	۱۲	۱۳	اجارود مرکزی		
۰	۶۲	۶۲		نمین	شهرستان نمین
۰	۲۴	۲۴	آزادلو		
۰	۳۸	۳۸	اجارود شرقی		
۴	۹۰	۹۴		آبی بیگلو	بخش مرکزی
۳	۵۹	۶۲	دولت آباد		
۰	۱۳	۱۳	گرده		
۲	۲۶	۲۸	ویلکیچ شمالی	عنبران	بخش ویلکیچ
۱	۲۰	۲۱	ویلکیچ جنوبی		
۱	۲۴	۲۵	ویلکیچ مرکزی		
۰	۲۰	۲۰		نیر	بخش عنبران
۰	۷	۷	میناباد		
۰	۴	۴	عنبران		
۰	۳	۳		کوراییم	شهرستان نیر
۲	۹۱	۱۰۰	دورسونخواجه		
۰	۴۶	۴۶	رضا قلی قشلاق		
۰	۱۸	۱۸		کوراییم	بخش کورائیم
۰	۱۳	۱۳	یورتچی شرقی		
۰	۱۵	۱۵	یورتچی غربی		
۲	۵۲	۵۴		مهماندوست	
۲	۲۹	۳۱	یورتچی شرقی		
۰	۲۳	۲۳	یورتچی غربی		
۰	۲۳	۲۳	مهماندوست		

مآخذ- سازمان مدیریت و برنامه ریزی استان اردبیل.

۱-۲ تقسیمات سیاسی استان اردبیل



۱-۳ تقسیمات سیاسی شهرستان اردبیل



	مرز شهرستان:
	مرز بخش:
	مرز دهستان:

۱-۴ تقسیمات سیاسی شهرستان اصلاندوز



	مرز شهرستان:
	مرز بخش:
	مرز دهستان:




۵-۱ تقسیمات سیاسی شهرستان بيله سوار



	مرز شهرستان:
	مرز بخش:
	مرز دهستان:

۶-۱ تقسیمات سیاسی شهرستان پارس آباد



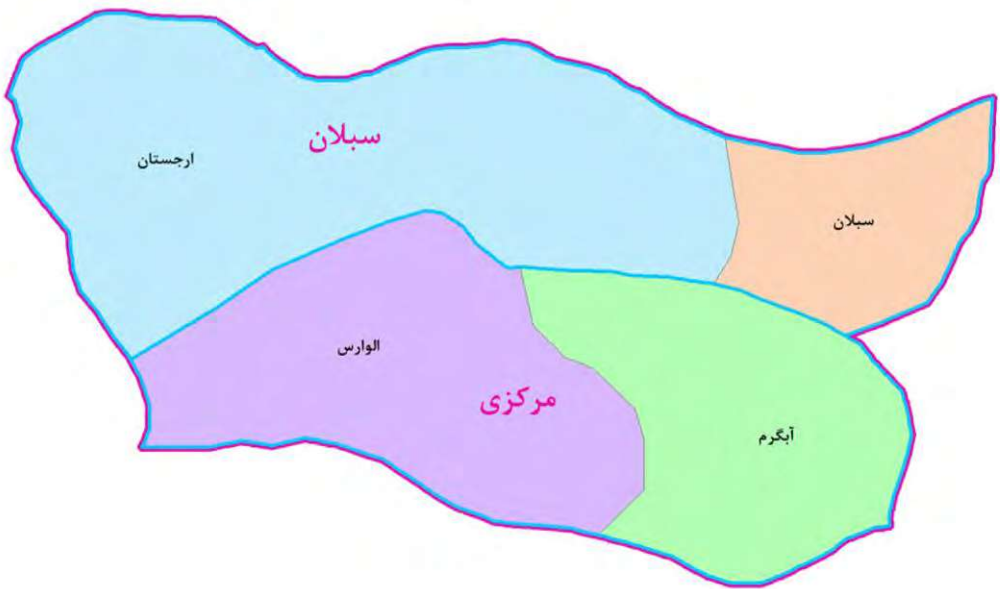
	مرز شهرستان:
	مرز بخش:
	مرز دهستان:

۱-۷ تقسیمات سیاسی شهرستان خلخال



	مرز شهرستان:
	مرز بخش:
	مرز دهستان:

۸-۱ تقسیمات سیاسی شهرستان سرعین



	مرز شهرستان:
	مرز بخش:
	مرز دهستان:

۹-۱ تقسیمات سیاسی شهرستان کوثر



	مرز شهرستان:
	مرز بخش:
	مرز دهستان:

۱-۱۰ تقسیمات سیاسی شهرستان مشکین شهر



	مرز شهرستان:
	مرز بخش:
	مرز دهستان:

۱-۱۱ تقسیمات سیاسی شهرستان مغان



	مرز شهرستان:
	مرز بخش:
	مرز دهستان:

۱۲-۱ تقسیمات سیاسی شهرستان نمین



	مرز شهرستان:
	مرز بخش:
	مرز دهستان:

۱-۱۳ تقسیمات سیاسی شهرستان نیر



	مرز شهرستان:
	مرز بخش:
	مرز دهستان:

۱-۵- مشخصات ایستگاه های هواشناسی: ۱۳۹۸

ایستگاه	نام شهر یا دهستان محل استقرار	نوع ایستگاه	سال تاسیس	ارتفاع از سطح دریا (متر)
اردبیل	اردبیل	سینوپتیک	۱۳۵۵	۱۳۳۵/۲
اصلاندوز	اصلاندوز	بارانسنج	۱۳۷۳	۱۷۰
بیله سوار	بیله سوار	سینوپتیک	۱۳۸۱	۱۰۱/۴
پارس آباد	پارس آباد	سینوپتیک	۱۳۶۲	۸۲
خلخال	خلخال	سینوپتیک	۱۳۶۵	۱۷۹۷/۴
سرعین	سرعین	سینوپتیک	۱۳۸۱	۱۶۵۸/۳
فرودگاه اردبیل	اردبیل	سینوپتیک	۱۳۸۱	۱۳۱۷/۳
کوثر	کوثر	سینوپتیک	۱۳۸۳	۱۱۷۵/۷
مشگین شهر	مشگین شهر	سینوپتیک	۱۳۷۳	۱۵۶۰/۶
مغان	گرمی	سینوپتیک	۱۳۸۳	۷۴۶
نمین	نمین	سینوپتیک	۱۳۸۵	۱۴۸۰/۲
نیر	نیر	سینوپتیک	۱۳۸۷	۱۵۹۳

ایستگاه	طول و عرض جغرافیایی					
	عرض شمالی			طول شرقی		
	ثانیه	دقیقه	درجه	ثانیه	دقیقه	درجه
اردبیل	۴۳	۱۹	۴۸	۵	۱۳	۳۸
اصلاندوز	۳۲	۲۴	۴۷	۲۴	۲۶	۳۹
بیله سوار	۹	۱۹	۴۸	۵۴	۲۱	۳۹
پارس آباد	۳۸	۵۲	۴۷	۲۷	۳۶	۳۹
خلخال	۱۸	۳۲	۴۸	۳۲	۳۶	۳۷
سرعین	۵۰	۴	۴۸	۴۹	۸	۳۸
فرودگاه اردبیل	۵۷	۲۴	۴۸	۵۰	۱۹	۳۸
کوثر	۸	۱۴	۴۸	۲۰	۳۵	۳۷
مشگین شهر	۴۰	۴۰	۴۷	۳۰	۲۲	۳۸
مغان	۲۶	۳	۴۸	۳	۳	۳۹
نمین	۲۸	۲۹	۴۸	۱۳	۲۵	۳۸
نیر	۳۲	۱	۴۸	۱۵	۲	۳۸

مأخذ- اداره کل هواشناسی استان اردبیل.

۱-۶ - اطلاعات هواشناسی شهرهای استان برحسب ماه: ۱۳۹۸

شهر اردبیل					ماه
دمای هوا (درجه سلسیوس)					
پایین ترین کمینه	بالاترین بیشینه	میانگین	میانگین کمینه	میانگین بیشینه	
۳/۴-	۲۵/۲	۸	۲/۶	۱۳/۴	فروردین
۵-	۲۹/۴	۱۲/۴	۵	۱۹/۸	اردیبهشت
۳/۴	۳۲/۴	۱۷/۶	۹/۵	۲۵/۷	خرداد
۴/۲	۳۷	۱۸/۸	۱۱/۸	۲۵/۷	تیر
۶/۶	۳۷/۲	۱۹/۷	۱۲/۶	۲۶/۷	مرداد
۴	۳۴/۶	۱۶/۳	۱۰/۲	۲۲/۵	شهریور
۱	۳۲/۴	۱۵/۴	۷/۸	۲۳	مهر
۵-	۲۰/۲	۷/۳	۱/۸	۱۲/۷	آبان
۸-	۱۶/۴	۴/۱	۰/۶-	۸/۹	آذر
۱۰-	۱۵/۲	۱/۷	۲/۶-	۶	دی
۱۴-	۱۳	۱/۲-	۵-	۲/۶	بهمن
۷/۶-	۲۰	۶/۳	۰/۷	۱۲	اسفند

شهر اردبیل							ماه
حداکثر سرعت وزش باد (متر بر ثانیه)	ساعات آفتابی (ساعت)	تعداد روزهای همراه با گرد و غبار	تعداد روزهای یخبندان	رطوبت نسبی (درصد)	حداکثر بارندگی در یک روز (میلی متر)	بارندگی ماهانه (میلی متر)	
۱۸	۱۶۳	۰	۱۰	۷۳	۷/۶	۴۰	فروردین
۱۴	۲۵۸	۰	۷	۶۳	۱۰/۰	۲۹/۵	اردیبهشت
۱۴	۲۸۸	۰	۰	۵۸	۹/۰	۱۳	خرداد
۱۳	۳۳۶	۰	۰	۶۲	۰/۱	۰/۱	تیر
۱۵	۳۱۴	۰	۰	۶۱	۰	۰	مرداد
۱۶	۲۱۳	۰	۰	۷۱	۱۰/۲	۱۸/۸	شهریور
۱۴	۲۴۱	۰	۰	۶۶	۴۱/۰	۵۳/۳	مهر
۱۴	۱۵۲	۰	۱۳	۷۵	۹/۰	۱۳/۹	آبان
۱۵	۱۳۱	۰	۲۰	۷۳	۱/۴	۳/۵	آذر
۱۷	۱۳۵	۲	۲۵	۷۱	۳/۹	۲۳/۶	دی
۲۰	۱۶۹	۴	۲۵	۷۲	۹/۲	۲۷/۴	بهمن
۱۵	۱۷۲	۰	۱۱	۶۸	۵/۸	۱۴/۸	اسفند



۱-۶ - اطلاعات هواشناسی شهرهای استان برحسب ماه: ۱۳۹۸ (دنباله)

فرودگاه اردبیل					ماه
دمای هوا (درجه سلسیوس)					
پایین ترین کمینه	بالاترین بیشینه	میانگین	میانگین کمینه	میانگین بیشینه	
۴/۳-	۲۲/۹	۶/۹	۰/۷	۱۳	فروردین.....
۶/۹-	۲۸/۶	۱۱/۵	۴/۱	۱۸/۸	اردیبهشت.....
۲/۸	۳۲/۷	۱۶/۶	۷/۷	۲۵/۵	خرداد.....
۲/۹	۳۷/۸	۱۸	۱۰/۳	۲۵/۷	تیر.....
۴/۲	۳۷/۷	۱۸/۷	۱۱/۵	۲۵/۸	مرداد.....
۱/۹	۳۵	۱۵/۱	۹/۳	۲۰/۸	شهریور.....
۰/۸-	۳۱	۱۴/۳	۶/۲	۲۲/۴	مهر.....
۸/۱-	۱۹/۸	۶/۷	۰/۶	۱۲/۹	آبان.....
۹/۹-	۱۶/۷	۲/۶	۳/۷-	۸/۹	آذر.....
۱۶/۶-	۱۵/۷	۰/۴	۵/۳-	۶/۱	دی.....
۱۷/۶-	۱۳/۸	۲/۱-	۷/۵-	۳/۳	بهمن.....
۹/۳-	۲۱/۱	۵/۲	۲/۱-	۱۲/۵	اسفند.....

فرودگاه اردبیل							ماه
حداکثر سرعت وزش باد (متر بر ثانیه)	ساعات آفتابی (ساعت)	تعداد روزهای همراه با گرد و غبار	تعداد روزهای یخبندان	رطوبت نسبی (درصد)	حداکثر بارندگی در یک روز (میلی متر)	بارندگی ماهانه (میلی متر)	
۱۷	۱۵۲	۲	۱۳	۷۳	۸/۸	۴۰/۸	فروردین.....
۱۵	۲۵۹	۱	۹	۶۶	۶/۷	۲۴/۰	اردیبهشت.....
۱۴	۲۸۹	۰	۰	۶۲	۱۰/۸	۱۷/۶	خرداد.....
۱۷	۳۳۱	۰	۰	۶۸	۰	۰	تیر.....
۱۵	۳۱۳	۰	۰	۶۴	۰/۶	۱/۰	مرداد.....
۱۷	۲۰۵	۰	۰	۷۵	۶/۲	۲۴/۸	شهریور.....
۲۲	۲۳۳	۰	۳	۶۹	۲۴/۲	۲۶/۹	مهر.....
۱۳	۱۴۷	۰	۱۳	۷۶	۱۵/۴	۲۲/۷	آبان.....
۱۵	۱۳۳	۰	۲۵	۷۶	۱/۴	۴/۰	آذر.....
۲۱	۱۱۵	۲	۲۷	۷۴	۴/۸	۲۳/۰	دی.....
۲۰	۱۵۳	۴	۲۷	۷۲	۷/۴	۲۳/۷	بهمن.....
۱۵	۱۶۸	۰	۲۳	۶۹	۴/۳	۸/۸	اسفند.....



۱-۶ - اطلاعات هواشناسی شهرهای استان برحسب ماه: ۱۳۹۸

شهر اصلاندوز ^(۱)					ماه
دمای هوا (درجه سلسیوس)					
پایین ترین کمینه	بالاترین بیشینه	میانگین	میانگین کمینه	میانگین بیشینه	
...	فروردین
...	اردیبهشت
...	خرداد
...	تیر
...	مرداد
...	شهریور
...	مهر
...	آبان
...	آذر
...	دی
...	بهمن
...	اسفند

شهر اصلاندوز ^(۱)							ماه
حداکثر سرعت وزش باد (متر بر ثانیه)	ساعات آفتابی (ساعت)	تعداد روزهای همراه با گرد و غبار	تعداد روزهای یخبندان	رطوبت نسبی (درصد)	حداکثر بارندگی در یک روز (میلی متر)	بارندگی ماهانه (میلی متر)	
...	۴۶/۵	فروردین
...	۲۴/۵	اردیبهشت
...	خرداد
...	تیر
...	مرداد
...	شهریور
...	مهر
...	آبان
...	آذر
...	دی
...	۳	بهمن
...	۱	اسفند



۱-۶ - اطلاعات هواشناسی شهرهای استان برحسب ماه: ۱۳۹۸ (دنباله)

شهر بیله سوار					ماه
دمای هوا (درجه سلسیوس)					
پایین ترین کمینه	بالاترین بیشینه	میانگین	میانگین کمینه	میانگین بیشینه	
۳/۳	۲۲/۹	۱۱/۳	۷/۴	۱۵/۲	فروردین
۴/۵	۳۳/۵	۱۸/۵	۱۲/۴	۲۴/۶	اردیبهشت
۱۴/۳	۳۵/۸	۲۵/۶	۱۸/۵	۳۲/۸	خرداد
۱۴/۳	۳۷/۹	۲۷/۶	۲۱/۶	۳۳/۵	تیر
۱۶/۳	۳۷	۲۷/۵	۲۱/۸	۳۳/۲	مرداد
۱۲/۹	۳۷	۲۲/۹	۱۷/۹	۲۷/۸	شهریور
۱۱/۲	۲۹/۴	۲۰/۲	۱۵/۱	۲۵/۳	مهر
۱/۸	۲۳/۷	۱۳	۸/۱	۱۷/۹	آبان
۱/۴	۲۰/۴	۷/۸	۴/۴	۱۱/۳	آذر
-۰/۳	۲۲/۶	۶/۸	۳/۳	۱۰/۳	دی
۴/۴-	۲۶	۶/۹	۱/۳	۱۲/۴	بهمن
۰/۸	۲۱/۶	۱۰/۳	۶/۱	۱۴/۵	اسفند

شهر بیله سوار							ماه
حداکثر سرعت وزش باد (متر بر ثانیه)	ساعات آفتابی (ساعت)	تعداد روزهای همراه با گرد و غبار	تعداد روزهای یخبندان	رطوبت نسبی (درصد)	حداکثر بارندگی در یک روز (میلی متر)	بارندگی ماهانه (میلی متر)	
۱۱	۱۲۵	.	.	۸۲	۲۴/۳	۶۷/۶	فروردین
۱۴	۲۶۴	.	.	۶۸	۲۶/۴	۳۴	اردیبهشت
۱۰	۳۲۹	.	.	۴۳	۲/۸	۹/۲	خرداد
۱۱	۳۲۵	.	.	۴۷	۱/۸	۳/۶	تیر
۱۲	۲۸۴	.	.	۴۷	.	.	مرداد
۱۷	۱۹۴	.	.	۶۴	۱۲/۴	۴۳/۲	شهریور
۱۷	۱۸۹	.	.	۶۸	۴/۰	۱۰/۱	مهر
۱۳	۱۶۱	.	.	۶۹	۷/۱	۲۰/۳	آبان
۱۶	۸۳	.	.	۷۸	۱۶/۵	۲۹/۲	آذر
۲۱	۹۵	.	۲	۷۹	۹/۲	۴۵/۹	دی
۱۷	۱۷۰	.	۱۳	۵۸	۱۴/۹	۳۱/۳	بهمن
۲۲	۱۲۲	.	.	۷۷	۱۱/۹	۲۷/۹	اسفند



۱-۶ - اطلاعات هواشناسی شهرهای استان برحسب ماه: ۱۳۹۸ (دنباله)

شهر پارس آباد					ماه
دمای هوا (درجه سلسیوس)					
پایین ترین کمینه	بالاترین بیشینه	میانگین	میانگین کمینه	میانگین بیشینه	
۲/۱	۲۴/۸	۱۱/۵	۶/۸	۱۶/۲	فروردین
۲/۸	۳۳/۸	۱۸/۸	۱۱/۹	۲۶/۱	اردیبهشت
۱۱/۸	۳۶	۲۴/۹	۱۷/۱	۳۳/۲	خرداد
۱۲/۵	۳۸/۵	۲۷/۱	۲۰/۳	۳۴/۲	تیر
۱۴	۳۷	۲۶/۸	۲۰/۸	۳۳/۱	مرداد
۱۲/۳	۳۵/۹	۲۲	۱۶/۸	۲۷/۲	شهریور
۹/۲	۲۹/۵	۱۹/۱	۱۳/۶	۲۴/۶	مهر
۱/۲-	۲۳/۷	۱۲/۱	۶/۳	۱۷/۹	آبان
۰/۳-	۱۹/۵	۷	۳/۱	۱۱	آذر
۲/۶-	۲۰	۶/۱	۲/۳	۱۰	دی
۶/۴-	۲۶/۴	۶/۳	۰	۱۲/۶	بهمن
۱/۲-	۲۳/۹	۱۰/۲	۵	۱۵/۴	اسفند

شهر پارس آباد							ماه
حداکثر سرعت وزش باد (متر بر ثانیه)	ساعات آفتابی (ساعت)	تعداد روزهای همراه با گرد و غبار	تعداد روزهای یخبندان	رطوبت نسبی (درصد)	حداکثر بارندگی در یک روز (میلی متر)	بارندگی ماهانه (میلی متر)	
۲۰	۱۴۲	۰	۰	۸۱	۱۵/۰	۴۷/۱	فروردین
۲۷	۲۴۰	۰	۰	۷۰	۱۷/۲	۲۱/۱	اردیبهشت
۱۳	۳۲۰	۰	۰	۵۶	۶/۵	۷/۸	خرداد
۱۵	۳۱۶	۰	۰	۵۸	۱/۲	۲/۳	تیر
۱۸	۲۶۶	۰	۰	۶۱	۲/۲	۲/۲	مرداد
۱۸	۱۹۸	۰	۰	۷۲	۱۵/۷	۳۱/۷	شهریور
۱۶	۱۹۹	۰	۰	۷۴	۴/۰	۱۰/۵	مهر
۱۵	۱۷۲	۰	۲	۷۴	۱/۷	۳/۴	آبان
۱۶	۷۷	۰	۱	۸۲	۱۳/۶	۲۷/۴	آذر
۱۳	۸۳	۰	۹	۸۲	۵/۲	۱۵/۵	دی
۱۷	۱۷۲	۰	۱۹	۶۴	۷/۴	۱۸/۶	بهمن
۲۲	۱۲۹	۱	۱	۷۷	۱۵/۳	۱۹/۵	اسفند



۱-۶ - اطلاعات هواشناسی شهرهای استان برحسب ماه: ۱۳۹۸ (دنباله)

شهر خلخال					ماه
دمای هوا (درجه سلسیوس)					
پایین ترین کمینه	بالا ترین بیشینه	میانگین	میانگین کمینه	میانگین بیشینه	
۷/۲-	۱۸/۷	۵/۹	۰/۸	۱۱/۱	فروردین.....
۶/۸-	۲۴/۴	۱۰	۳	۱۷	اردیبهشت.....
۲/۷	۳۱/۵	۱۶/۹	۹/۵	۲۴/۲	خرداد.....
۹/۵	۳۵/۱	۲۱/۳	۱۴/۴	۲۸/۲	تیر.....
۸/۳	۳۴/۸	۲۰/۷	۱۳/۶	۲۷/۹	مرداد.....
۴/۳	۳۰/۲	۱۶/۸	۹/۹	۲۳/۷	شهریور.....
۱/۹-	۲۸/۸	۱۳/۸	۴/۹	۲۲/۷	مهر.....
۱۳/۴-	۱۷/۵	۴/۷	۱/۸-	۱۱/۲	آبان.....
۱۳/۵-	۱۱/۲	۱/۵	۳-	۶/۱	آذر.....
۱۲/۴-	۱۱/۳	۰/۸-	۵/۲-	۳/۷	دی.....
۲۵/۴-	۱۰/۲	۳/۶-	۸/۸-	۱/۷	بهمن.....
۹/۲-	۱۶/۶	۴/۶	۱/۷-	۱۰/۹	اسفند.....

شهر خلخال							ماه
حداکثر سرعت وزش باد (متر بر ثانیه)	ساعات آفتابی (ساعت)	تعداد روزهای همراه با گرد و غبار	تعداد روزهای یخبندان	رطوبت نسبی (درصد)	حداکثر بارندگی در یک روز (میلی متر)	بارندگی ماهانه (میلی متر)	
۱۱	۱۵۴	۰	۱۳	۶۶	۸/۳	۵۹/۵	فروردین.....
۹	۲۸۰	۰	۸	۵۷	۱۶/۷	۶۱/۰	اردیبهشت.....
۷	۳۳۵	۰	۰	۵۲	۲/۹	۶/۵	خرداد.....
۸	۳۷۲	۰	۰	۴۶	۰/۹	۰/۹	تیر.....
۱۰	۳۵۹	۰	۰	۴۷	۰/۳	۰/۳	مرداد.....
۷	۳۰۶	۰	۰	۵۴	۱۲/۱	۵/۲	شهریور.....
۶	۲۶۵	۰	۱	۵۱	۱۷/۸	۳۰/۳	مهر.....
۵	۱۷۱	۰	۱۸	۶۶	۱۷/۶	۴۰/۳	آبان.....
۸	۱۱۱	۰	۲۴	۶۹	۲/۱	۴/۲	آذر.....
۹	۱۱۱	۰	۲۷	۶۸	۵/۵	۲۴/۶	دی.....
۱۲	۱۳۸	۳	۳۰	۶۶	۲۵/۸	۷۰/۹	بهمن.....
۷	۱۷۲	۱	۱۷	۶۰	۸/۸	۲۶/۶	اسفند.....



۱-۶ - اطلاعات هواشناسی شهرهای استان برحسب ماه: ۱۳۹۸ (دنباله)

شهر سرعین					ماه
دمای هوا (درجه سلسیوس)					
پایین ترین کمینه	بالا ترین بیشینه	میانگین	میانگین کمینه	میانگین بیشینه	
۴/۷-	۲۰/۳	۶/۷	۲/۲	۱۱/۲	فروردین
۴/۱-	۲۶	۱۲/۱	۶/۳	۱۷/۸	اردیبهشت
۶/۱	۳۰/۴	۱۸/۴	۱۳/۱	۲۳/۷	خرداد
۷/۲	۳۴/۶	۱۹/۸	۱۳/۹	۲۵/۸	تیر
۹/۳	۳۶/۱	۲۰/۱	۱۴/۲	۲۶/۱	مرداد
۶/۱	۳۱/۱	۱۶/۲	۱۱/۴	۲۱/۱	شهریور
۴/۵	۲۸/۷	۱۵/۹	۹/۷	۲۲/۱	مهر
۵/۳-	۱۷/۷	۶/۸	۲/۱	۱۱/۵	آبان
۵/۳-	۱۴/۶	۳/۱	۱-	۷/۲	آذر
۱۰/۱-	۱۳/۱	۰/۸	۳/۵-	۵/۱	دی
۱۳/۹-	۱۱/۱	۱/۱-	۵/۴-	۳/۳	بهمن
۵/۲-	۱۸	۶/۱	۰/۹	۱۱/۳	اسفند

شهر سرعین							ماه
حداکثر سرعت وزش باد (متر بر ثانیه)	ساعات آفتابی (ساعت)	تعداد روزهای همراه با گرد و غبار	تعداد روزهای یخبندان	رطوبت نسبی (درصد)	حداکثر بارندگی در یک روز (میلی متر)	بارندگی ماهانه (میلی متر)	
۲۴	۱۶۷	.	۱۰	۶۳	۱۶/۳	۱۰۶/۲	فروردین
۲۱	۲۷۶	.	۶	۵۲	۱۳/۶	۴۵/۸	اردیبهشت
۱۶	۳۱۱	.	.	۴۴	۹/۴	۳۹	خرداد
۱۱	۳۴۱	.	.	۵۲	۳/۴	۴/۶	تیر
۱۲	۳۲۵	.	.	۵۲	۱/۰	۱/۴	مرداد
۱۷	۲۰۷	.	.	۶۵	۹/۰	۳۴/۴	شهریور
۲۳	۲۴۰	.	.	۵۵	۲۳/۰	۴۰/۳	مهر
۱۸	۱۶۱	.	۷	۶۶	۱۱/۰	۳۵/۱	آبان
۱۶	۱۳۸	.	۱۹	۶۸	۹/۲	۲۶/۷	آذر
۲۲	۱۲۶	.	۲۴	۶۵	۱۳/۸	۳۹/۴	دی
۲۵	۱۶۰	۴	۲۶	۶۳	۱۰/۶	۳۶/۲	بهمن
۱۹	۱۵۳	.	۱۱	۵۹	۱۸/۴	۳۷/۹	اسفند



۱-۶ - اطلاعات هواشناسی شهرهای استان برحسب ماه: ۱۳۹۸ (دنباله)

شهر کوثر (فیروز آباد) ^(۳)					ماه
دمای هوا (درجه سلسیوس)					
پایین ترین کمینه	بالاترین بیشینه	میانگین	میانگین کمینه	میانگین بیشینه	
۳/۵-	۲۵	۹/۹	۳/۹	۱۶	فروردین
۳/۲-	۳۰/۱	۱۴/۶	۶/۲	۲۳	اردیبهشت
۷/۱	۳۷/۲	۲۲/۱	۱۲/۵	۳۱/۶	خرداد
۹/۱	۴۰/۲	۲۶/۱	۱۷/۴	۳۴/۸	تیر
۱۱/۷	۴۱/۳	۲۵/۸	۱۶/۹	۳۴/۶	مرداد
۶/۲	۳۷/۶	۲۱/۷	۱۳/۱	۳۰/۳	شهریور
۲/۴	۳۴/۵	۱۸/۱	۸/۱	۲۷/۹	مهر
۸/۱-	۲۰/۴	۹/۱	۱/۸	۱۶/۴	آبان
۸/۹-	۱۶	۴/۴	۱/۲-	۱۰/۱	آذر
۹/۶-	۱۶/۱	۲/۴	۱/۷-	۶/۵	دی
۱۲/۵-	۱۶/۷	۰/۷	۴/۳-	۵/۹	بهمن
۱۱-	۲۳	۶/۶	۲-	۱۵/۳	اسفند

شهر کوثر (فیروز آباد) ^(۳)							ماه
حداکثر سرعت وزش باد (متر بر ثانیه)	ساعات آفتابی (ساعت)	تعداد روزهای همراه با گرد و غبار	تعداد روزهای یخبندان	رطوبت نسبی (درصد)	حداکثر بارندگی در یک روز (میلی متر)	بارندگی ماهانه (میلی متر)	
۱۳	۵	۶۷	۸/۳	۴۶/۱	فروردین
۱۶	۵	۶۱	۹/۰	۴۶/۷	اردیبهشت
۱۵	۴۹	۱/۰	۱۱	خرداد
۱۷	۴۲	.	.	تیر
۱۵	۴۵	.	.	مرداد
۲۱	۵۰	۰/۳	۰/۴	شهریور
۲۱	۸۰	۱۳/۰	۲۹/۵	مهر
۱۶	۱۲	۶۶	۶/۰	۱۱/۹	آبان
۱۴	۱۵	۷۲	۴/۱	۹/۴	آذر
۱۰	۱۵	۷۶	۴/۱	۲۶/۷	دی
۳۶	۲۵	۶۸	۴/۳	۱۱/۱	بهمن
۱۷	۲۲	۶۲	۵/۴	۱۰/۰	اسفند



۱-۶ - اطلاعات هواشناسی شهرهای استان برحسب ماه: ۱۳۹۸ (دنباله)

شهر مشگین شهر					ماه
دمای هوا (درجه سلسیوس)					
پایین ترین کمینه	بالا ترین بیشینه	میانگین	میانگین کمینه	میانگین بیشینه	
۲/۹-	۲۱	۷/۷	۴/۱	۱۱/۴	فروردین.....
۲/۶-	۲۶/۸	۱۳/۷	۹/۱	۱۸/۳	اردیبهشت.....
۹/۴	۳۰/۲	۲۰/۱	۱۴/۶	۲۵/۶	خرداد.....
۹/۵	۳۵/۲	۲۱/۶	۱۶	۲۷/۳	تیر.....
۱۲/۳	۳۶/۱	۲۱/۷	۱۶/۷	۲۶/۸	مرداد.....
۵/۷	۳۱/۹	۱۶/۸	۱۲/۵	۲۱	شهریور.....
۶/۶	۲۸/۶	۱۶/۳	۱۱/۲	۲۱/۵	مهر.....
۴-	۱۷/۵	۷/۸	۳/۹	۱۱/۸	آبان.....
۵/۹-	۱۴/۶	۴/۵	۱/۲	۷/۹	آذر.....
۶-	۱۶/۱	۲/۲	۱-	۵/۴	دی.....
۱۲/۳-	۱۳	۰	۳/۱-	۳/۲	بهمن.....
۳/۱-	۱۸/۴	۷	۲/۹	۱۱	اسفند.....

شهر مشگین شهر							ماه
حداکثر سرعت وزش باد (متر بر ثانیه)	ساعات آفتابی (ساعت)	تعداد روزهای همراه با گرد و غبار	تعداد روزهای یخبندان	رطوبت نسبی (درصد)	حداکثر بارندگی در یک روز (میلی متر)	بارندگی ماهانه (میلی متر)	
۲۷	۱۶۰	۰	۸	۶۵	۸/۵	۵۲/۵	فروردین.....
۲۶	۲۶۱	۱	۴	۵۰	۸/۲	۲۶/۵	اردیبهشت.....
۲۲	۳۱۸	۰	۰	۴۴	۳۱/۰	۷۵/۷	خرداد.....
۱۲	۳۵۹	۰	۰	۴۸	۱۱/۲	۱۳/۷	تیر.....
۱۰	۳۰۹	۰	۰	۴۶	۰	۰	مرداد.....
۱۵	۱۹۲	۰	۰	۶۵	۱۳/۱	۶۳/۴	شهریور.....
۲۲	۲۴۱	۰	۰	۵۲	۲۳/۰	۲۸/۵	مهر.....
۱۵	۱۵۰	۰	۷	۵۹	۸/۰	۱۴	آبان.....
۱۵	۱۲۶	۰	۱۲	۶۳	۲/۶	۸/۲	آذر.....
۲۸	۱۲۴	۰	۲۲	۶۱	۱۱/۰	۴۰	دی.....
۳۷	۱۳۸	۰	۲۲	۵۶	۱۱/۶	۳۸/۴	بهمن.....
۲۲	۱۵۶	۰	۷	۵۵	۱۸/۲	۲۴/۲	اسفند.....



۱-۶ - اطلاعات هواشناسی شهرهای استان برحسب ماه: ۱۳۹۸ (دنباله)

شهر مغان (گرمی)					ماه
دمای هوا (درجه سلسیوس)					
پایین ترین کمینه	بالا ترین بیشینه	میانگین	میانگین کمینه	میانگین بیشینه	
۰/۵	۲۳/۳	۹/۷	۶/۴	۱۳	فروردین.....
۰/۷-	۳۱/۵	۱۷/۳	۱۲/۵	۲۲/۲	اردیبهشت.....
۱۳/۱	۳۱/۷	۲۳/۶	۱۸/۵	۲۸/۷	خرداد.....
۱۳/۱	۳۳/۸	۲۵/۳	۲۰/۶	۲۹/۹	تیر.....
۱۴/۹	۳۳/۵	۲۴/۹	۲۰/۴	۲۹/۳	مرداد.....
۱۲/۱	۳۵	۱۹/۹	۱۶/۲	۲۳/۶	شهریور.....
۹/۵	۲۹/۶	۱۸	۱۳/۶	۲۲/۳	مهر.....
۰/۴	۱۹/۹	۱۰/۸	۷/۲	۱۴/۴	آبان.....
۱/۳-	۲۰/۷	۶/۳	۳/۱	۹/۶	آذر.....
۲/۶-	۲۰/۹	۵/۵	۲/۶	۸/۴	دی.....
۷-	۲۰/۴	۵/۲	۱/۰	۹/۴	بهمن.....
۰/۴	۲۳	۹/۷	۵/۵	۱۳/۹	اسفند.....

شهر مغان (گرمی)							ماه
حداکثر سرعت وزش باد (متر بر ثانیه)	ساعات آفتابی (ساعت)	تعداد روزهای همراه با گرد و غبار	تعداد روزهای یخبندان	رطوبت نسبی (درصد)	حداکثر بارندگی در یک روز (میلی متر)	بارندگی ماهانه (میلی متر)	
۲۰	۱۱۸	۰	۰	۸۳	۱۰/۰	۲۸/۹	فروردین.....
۲۳	۲۶۲	۰	۱	۶۱	۱۹/۸	۳۸/۵	اردیبهشت.....
۱۶	۳۱۹	۰	۰	۴۰	۱۵/۲	۱۵/۲	خرداد.....
۱۷	۳۳۵	۰	۰	۴۴	۳/۱	۵/۳	تیر.....
۱۶	۳۰۵	۰	۰	۴۴	۰/۰	۰	مرداد.....
۱۸	۱۷۷	۰	۰	۶۳	۷/۸	۲۸/۴	شهریور.....
۱۵	۲۱۳	۰	۰	۶۸	۱۹/۰	۲۲/۷	مهر.....
۱۳	۱۳۲	۰	۰	۶۹	۴/۴	۱۰/۳	آبان.....
۱۵	۹۷	۰	۶	۷۶	۵/۲	۷/۴	آذر.....
۲۴	۱۰۷	۱	۶	۷۳	۴/۸	۱۸/۴	دی.....
۳۰	۱۵۷	۱	۱۵	۵۴	۸/۶	۲۱/۵	بهمن.....
۱۷	۱۵۹	۰	۰	۶۶	۹/۷	۱۹/۸	اسفند.....



۱-۶ - اطلاعات هواشناسی شهرهای استان برحسب ماه: ۱۳۹۸ (دنباله)

شهر نمین					ماه
دمای هوا (درجه سلسیوس)					
پایین ترین کمینه	بالا ترین بیشینه	میانگین	میانگین کمینه	میانگین بیشینه	
۳/۶-	۲۱/۸	۷/۲	۳	۱۱/۴	فروردین
۲/۹-	۲۷/۱	۱۲/۳	۷/۲	۱۷/۴	اردیبهشت
۷/۵	۳۱/۲	۱۷/۹	۱۲/۶	۲۳/۲	خرداد
۷	۳۵/۸	۱۹	۱۴/۳	۲۳/۶	تیر
۱۱	۳۶/۳	۱۹/۴	۱۴/۷	۲۴/۲	مرداد
۶/۲	۳۳/۴	۱۵/۸	۱۱/۴	۲۰/۱	شهریور
۳/۸	۲۹/۴	۱۵/۴	۹/۴	۲۱/۴	مهر
۲/۶-	۱۸/۶	۷/۶	۳/۳	۱۱/۸	آبان
۴/۷-	۱۵/۲	۴/۱	۰/۴	۷/۸	آذر
۹/۶-	۱۴/۶	۱/۶	۱/۹-	۵/۲	دی
۱۴/۴-	۱۲/۴	۱/۴-	۵/۲-	۲/۵	بهمن
۴-	۱۹/۶	۶/۷	۱/۹	۱۱/۵	اسفند

شهر نمین							ماه
حداکثر سرعت وزش باد (متر بر ثانیه)	ساعات آفتابی (ساعت)	تعداد روزهای همراه با گرد و غبار	تعداد روزهای یخبندان	رطوبت نسبی (درصد)	حداکثر بارندگی در یک روز (میلی متر)	بارندگی ماهانه (میلی متر)	
۲۵	۱۴۹	۰	۱۰	۷۲	۷/۹	۳۹/۲	فروردین
۱۳	۲۵۸	۰	۵	۵۸	۱۴/۹	۴۵/۱	اردیبهشت
۲۵	۲۹۱	۰	۰	۵۲	۱۲/۴	۲۰/۳	خرداد
۱۳	۳۳۳	۰	۰	۵۹	۰/۶	۱/۶	تیر
۱۵	۳۱۸	۰	۰	۵۷	۳/۳	۴/۲	مرداد
۱۵	۲۰۵	۰	۰	۷۲	۵/۲	۲۱/۸	شهریور
۱۷	۲۲۷	۰	۰	۶۴	۲۱/۰	۳۱/۱	مهر
۱۴	۱۶۳	۰	۷	۷۲	۱۲/۵	۲۰/۹	آبان
۱۷	۱۴۶	۰	۱۵	۷۵	۱/۲	۴/۸	آذر
۲۱	۱۲۵	۱	۲۳	۷۶	۶/۲	۲۵/۱	دی
۲۴	۱۵۲	۳	۲۷	۷۷	۱۴/۲	۳۷/۳	بهمن
۲۲	۱۶۲	۰	۸	۷۵	۷/۰	۱۴/۳	اسفند



۱-۶ - اطلاعات هواشناسی شهرهای استان برحسب ماه: ۱۳۹۸ (دنباله)

شهر نیر					ماه
دمای هوا (درجه سلسیوس)					
پایین ترین کمینه	بالا ترین بیشینه	میانگین	میانگین کمینه	میانگین بیشینه	
۵/۶-	۲۰/۱	۶/۵	۱/۳	۱۱/۲	فروردین
۷/۸-	۲۶/۲	۱۱/۱	۴/۱	۱۸	اردیبهشت
۴/۴	۳۱/۴	۱۷	۸/۷	۲۵/۲	خرداد
۴/۲	۳۶/۷	۱۸/۶	۱۰/۸	۲۶/۹	تیر
۷/۶	۳۶/۲	۱۹/۴	۱۱/۵	۲۷/۳	مرداد
۳/۵	۳۳/۹	۱۶/۲	۹/۸	۲۲/۱	شهریور
۰/۸	۳۰/۱	۱۴/۵	۶/۸	۲۲/۳	مهر
۶/۹-	۱۷/۵	۶/۴	۰/۸	۱۲	آبان
۶/۱-	۱۳/۱	۲/۹	۱/۰-	۶/۸	آذر
۱۲/۱-	۱۴	۰/۲	۳/۹-	۴/۳	دی
۱۵/۶-	۱۱/۹	۲/۵-	۶/۷-	۱/۷	بهمن
۵/۴-	۱۸/۱	۵/۵	۰/۲	۱۰/۸	اسفند

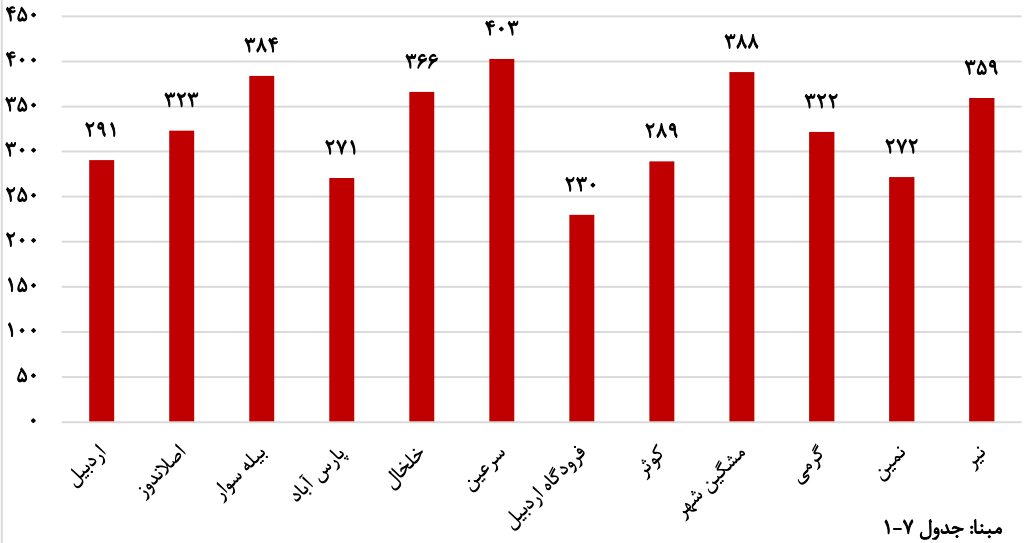
شهر نیر							ماه
حداکثر سرعت وزش باد (متر بر ثانیه)	ساعات آفتابی (ساعت)	تعداد روزهای همراه با گرد و غبار	تعداد روزهای یخبندان	رطوبت نسبی (درصد)	حداکثر بارندگی در یک روز (میلی متر)	بارندگی ماهانه (میلی متر)	
۲۰	۱۶۵	۰	۱۰	۶۸	۱۴/۰	۷۵/۹	فروردین
۱۷	۲۶۵	۰	۷	۵۸	۱۲/۵	۳۸	اردیبهشت
۲۷	۳۱۲	۰	۰	۵۴	۶/۹	۲۱/۸	خرداد
۱۶	۳۴۵	۰	۰	۵۶	۱/۲	۱/۲	تیر
۱۸	۳۱۶	۰	۰	۵۴	۰/۲	۰/۳	مرداد
۲۲	۲۱۱	۰	۰	۶۶	۱۷/۴	۳۰/۷	شهریور
۱۹	۲۴۶	۱	۰	۵۶	۲۶/۱	۴۲/۲	مهر
۱۹	۱۷۳	۰	۱۶	۶۷	۵/۱	۱۸/۱	آبان
۲۳	۱۳۷	۰	۲۱	۷۱	۸/۵	۲۹/۲	آذر
۲۲	۱۳۶	۰	۲۳	۶۷	۱۴/۳	۴۲/۹	دی
۲۸	۱۷۱	۳	۲۷	۶۷	۶/۶	۲۹/۳	بهمن
۲۰	۱۷۵	۰	۱۵	۶۰	۲۱/۲	۴۱/۸	اسفند

۱) شهرستان اصلاندوز فاقد ایستگاه هواشناسی از نوع سینوپتیک می باشد و ایستگاه موجود فقط از نوع باران سنج می باشد.

۲) در ایستگاه کوثر ساعت آفتابی اندازه گیری نمی شود.

مأخذ- اداره کل هواشناسی استان اردبیل.

۱-۱ جمع بارندگی سالانه شهرهای دارای ایستگاه همدیدی از بدو تاسیس تا پایان سال



۱-۷- جمع بارندگی سالانه شهرهای دارای ایستگاه همدیدی از بدو تاسیس تا پایان سال: ۱۳۹۸ (میلی متر)

نام شهر دارای ایستگاه همدیدی	بیشینه	کمینه	میانگین
اردبیل	۴۸۹/۱	۱۷۷/۵	۲۹۰/۵
اصلاندوز	۴۴۸/۵	۱۹۵/۰	۳۲۳/۴
بیله سوار	۵۳۳/۵	۲۵۸/۱	۳۸۴/۰
پارس آباد	۳۸۶/۵	۱۱۰/۹	۲۷۰/۷
خلخال	۵۶۵/۷	۲۵۴/۹	۳۶۶/۱
سرعین	۵۸۴/۲	۲۸۸/۶	۴۰۲/۸
فرودگاه اردبیل	۲۸۸/۶	۱۷۷/۵	۲۲۹/۷
کوثر	۴۰۰/۹	۲۰۲/۸	۲۸۹/۳
مشگین شهر	۵۱۸/۴	۲۹۰/۴	۳۸۸/۱
گرمی	۴۸۴/۱	۲۱۶/۴	۳۲۲/۰
نمین	۳۶۹/۰	۱۹۰/۸	۲۷۱/۸
نیر	۴۴۷/۲	۲۶۷/۵	۳۵۹/۳

مأخذ- اداره کل هواشناسی استان اردبیل.

۱-۸- دمای سالانه شهرهای دارای ایستگاه همدیدی از بدو تاسیس تا پایان سال: ۱۳۹۸ (درجه سلسیوس)

نام شهر	میانگین بیشینه	میانگین کمینه	میانگین	بالاترین بیشینه	پایین ترین کمینه
اردبیل	۱۵/۶	۳/۴	۹/۵	۴۰/۴	۳۳/۸-
اصلاندوز	۰۰۰	۰۰۰	۰۰۰	۰۰۰	۰۰۰
بیله سوار	۲۰/۷	۱۰/۸	۱۵/۸	۴۲/۴	۱۵/۲-
پارس آباد	۲۰/۷	۹/۹	۱۵/۳	۴۴/۰	۱۵/۰-
خلخال	۱۴/۷	۲/۳	۸/۵	۳۶/۹	۳۱/۵-
سرعین	۱۵/۲	۴/۸	۱۰/۱	۳۹/۰	۲۲/۶-
فرودگاه اردبیل	۱۶/۰	۲/۵	۹/۲	۴۰/۶	۳۳/۸-
کوثر	۲۰/۶	۵/۷	۱۳/۲	۴۳/۵	۲۸/۶-
مشگین شهر	۱۵/۷	۶/۵	۱۱/۱	۳۸/۵	۱۸/۴-
گرمی	۱۸/۳	۱۰/۱	۱۴/۲	۴۰/۵	۱۳/۸-
نمین	۱۵/۱	۵/۶	۱۰/۲	۳۹/۸	۱۹/۲-
نیر	۱۶/۳	۴/۰	۱۰/۲	۳۸/۷	۲۶/۲-

مأخذ- اداره کل هواشناسی استان اردبیل



فصل دوم:

محیط زیست

سالنامه آماری استان اردبیل



مقدمه

روند افزایش آن در بسیاری نقاط کره زمین بسیار نگران کننده می باشد. سفره های آب های زیرزمینی و رودها و دریاچه ها منابع مهم تأمین آب شیرین هستند که به طور مستقیم در معرض آلودگی توسط فعالیت های انسان قرار دارند.

خاک مهم ترین آثار فعالیت های انسان بر خاک عبارتند از مسمومیت و فرسایش که موجب تخریب و کاهش توان زمین های زراعی می شوند. به طور کلی فرسایش خاک پدیده ای طبیعی است که به وسیله عواملی چون باد، رواناب های سطحی و تغییرات دما انجام می گیرد. با این حال، فعالیت های انسان از جمله زراعت مفرط، آبیاری زمین های زراعی، محصولات تک کشتی، چرای بیش از حد دامها در مراتع، جنگل زدایی و بیابان زایی باعث از بین رفتن تعادل موجود میان روند ایجاد و تخریب خاک، و در نهایت آلودگی آن می شوند.

هوا

آلودگی هوا عبارت است از ورود مستقیم یا غیرمستقیم هر عنصری توسط انسان که احتمال ایجاد اثرات نامطلوب بر سلامتی انسان و محیط زیست را داشته باشد.

اطلاعات این فصل شامل آمارهای مربوط به انواع منابع طبیعی و آثار طبیعی، جنگل ها، مراتع و پدیده های بیابانی، میزان توزیع کود شیمیایی و فروش سموم، میزان انتشار انواع آلاینده ها، فعالیت های مرتبط با فاضلاب شهری و صنعتی

محیط زیست عبارت است از مجموعه ای از عوامل فیزیکی خارجی و موجودات زنده که با هم در کنش هستند و بر رشد و نمو و رفتار موجودات تأثیر می گذارند. بنابراین محیط زیست چیزی فراتر از مجموعه عوامل طبیعی، زیستی و غیرزیستی بوده و تعامل میان انسان و طبیعت را نیز شامل می شود. با توجه به اینکه حفاظت از محیط زیست در قرن بیست و یکم به عنوان یکی از هشت هدف توسعه هزاره و یکی از سه رکن توسعه پایدار (پایداری زیست محیطی، پایداری اقتصادی و پایداری اجتماعی) شناخته می شود و نیز اهمیت روز افزون این امر و تاثیراتی که بر سایر فعالیت های اقتصادی و اجتماعی دارد، از سال ۱۳۹۲ فصلی مستقل در سالنامه آماری کشور تحت عنوان «آمارهای محیط زیست» به این موضوع اختصاص داده شده است.

محیط زیست طبیعی به صورت های مختلف تحت تأثیر فعالیت های انسان قرار گرفته است که این تأثیرات به تفکیک سه عامل تشکیل دهنده محیط زیست طبیعی به صورت زیر می باشد:

آب

مهم ترین تأثیرات فعالیت های انسان بر روی آبها در سه مورد خلاصه می شود: مصرف بیش از حد آب، از بین رفتن منابع آب و آلودگی آب های سطحی و زیرزمینی.

کیفیت آبها نیز بحران دیگری است که برخی کشورها در پیش رو دارند. میزان آلودگی آبها و

گرده بینه: قسمتی از تنه درخت، که تقریباً استوانه‌ای شکل است و از آن انواع چوب یا روکش تهیه می‌شود.

چوب الواری: به چوب‌آلاتی اطلاق می‌شود که دارای ابعاد مشخصی از نظر طول، عرض و ارتفاع باشد.

چوب تیری: چوب درختی است که قطر برابر سینه آن از ۸ سانتی‌متر کمتر نباشد و از ۳۰ سانتی‌متر تجاوز نکند.

چوب تونلی: شاخه‌های گردی به طول تقریباً ۲ متر که قطر میانه آن بین ۶ تا ۲۰ سانتی‌متر متغیر است و اغلب در معادن مصرف می‌شود.

کاتین: به چوب‌های گردی گفته می‌شود که قطر آن بین ۲۰ تا ۴۰ سانتی‌متر و طول آن حدود ۱/۵ تا ۲ متر است و قابلیت تبدیل به چوب‌آلات الواری را ندارد.

لارده: به ضایعات حاصل از چوب‌آلات مستحاصله که به ابعاد و طول‌های مختلف است، اطلاق می‌شود.

مالچ پاشی: مقصود، ایجاد پوشش‌هایی است که به منظور جلوگیری از حرکت خاک، حفظ درجه حرارت و رطوبت خاک به کار می‌رود.

بادشکن زنده: عبارت است از چند ردیف درخت، درختچه و بوته است که به طور عمود نسبت به جهت باد غالب قرار می‌گیرد؛ به طوری که باد به سرعت معین به بادشکن برخورد نموده، مقداری از سرعت و انرژی خود را از دست داده و مواد

و مشخصات زیست محیطی مراکز بهداشتی و درمانی می‌باشد.

آمارهای مربوط به انواع منابع طبیعی و آثار طبیعی تحت پوشش سازمان حفاظت محیط زیست که از سال ۱۳۶۸ تا ۱۳۹۰ در فصل «سرزمین و آب و هوا» منتشر می‌شد و آمار جنگل‌ها، مراتع و پدیده‌های بیابانی، میزان توزیع کود شیمیایی و فروش سموم که پیش از این در فصل «کشاورزی، جنگلداری و شیلات» منتشر می‌شد، با توجه به ارتباط بیشتر با بخش محیط زیست از سال ۱۳۹۲ در فصل آمارهای محیط زیست منتشر شده است. آمار میزان انتشار گازهای آلاینده و گلخانه‌ای ناشی از مصرف انواع سوخت که از سال ۱۳۷۷ در ترازنامه انرژی وزارت نیرو انتشار می‌یابد بخش دیگری از اطلاعات این فصل را شامل می‌شود.

در تهیه آمارهای این فصل همچنین از آمار ارائه شده توسط «شرکت مهندسی آب و فاضلاب کشور»، «وزارت صنعت، معدن و تجارت» و «وزارت بهداشت درمان و آموزش پزشکی» نیز استفاده شده است.

تعاریف و مفاهیم

مرتع: زمینی است اعم از کوه و دامنه یا زمین مسطح، که در فصل چرا، دارای پوششی از نباتات علوفه‌ای خودرو باشد و با توجه به سابقه چرا، عرفاً مرتع شناخته شود. اراضی آیش گرچه دارای پوشش علوفه‌ای خودرو می‌باشد، مشمول تعریف مرتع نمی‌شود.

مشترک آب و فاضلاب: مصرف‌کننده‌ای است که با یک عرضه‌کننده آب و فاضلاب برای یک دوران ثابت طبق مقررات کاربری دارای یک پیمان بوده و انشعاب یا انشعابات مورد تقاضایش برقرار شده است.

انشعاب آب و فاضلاب مصارف خانگی: انشعابی که صرفاً در حدود مصارف متعارف آب شرب و بهداشتی یا دفع فاضلاب خانگی در واحدهای مسکونی دایر می‌شود. (واحد مسکونی عبارت است از مکانی برای زندگی که به تشخیص شرکت، حداقل دارای یک اتاق، یک آشپزخانه و یک سرویس بوده و ورودی آن مستقل یا مرتبط با راهروی اشتراکی باشد).

شبکه عمومی جمع‌آوری و انتقال فاضلاب: عبارت از تمامی تأسیسات و تجهیزات مربوط به جمع‌آوری و انتقال فاضلاب از قبیل جمع‌آوری‌کننده‌های اصلی تا محل تصفیه‌خانه و تلمبه‌خانه‌های فاضلاب شهری و شبکه‌های فرعی عمومی است که به‌طور کلی متعلق به شرکت می‌باشد. بدیهی است شبکه‌های مذکور عهده‌دار جمع‌آوری و انتقال و دفع آب‌های حاصل از بارندگی، روان‌آب‌های جاری در معابر و مسیل‌ها و آبراه‌های داخل و خارج از شهرها و در داخل املاک مشترکان نمی‌باشد.

خدمات فاضلاب: عبارت است از فراهم نمودن امکان تخلیه و دفع فاضلاب به شبکه جمع‌آوری عمومی فاضلاب به تناسب مصرف آب و ظرفیت مقرر و مشخصات توافق شده در قرارداد برقراری

محموله به ترتیب ریزی و درشتی رسوب می‌نمایند.

بادشکن غیر زنده: عبارت است از چند ردیف موانع غیر زنده (مانند چپر، دیوار، سرشاخه و ...) است که به طور عمود نسبت به جهت باد غالب قرار می‌گیرد؛ به طوری که باد با سرعت معین به بادشکن برخورد نموده، مقداری از سرعت و انرژی خود را از دست داده و مواد محموله به ترتیب ریزی و درشتی رسوب می‌نمایند.

حفاظت و قرق: عبارت از انتخاب و اعلام مساحت مناطق و محدوده‌های دارای فرسایش زیاد و یا حساس به فرسایش است.

جنگل: جنگل، زمینی است که به علت دارا بودن پوشش طبیعی یا دست کاشت از انواع درخت یا درختچه، مهمترین محصول اقتصادی آن چوب است. قلمستان به طور استثناء تحت این عنوان قرار نمی‌گیرد. خزانه و نهالستان ایجاد شده برای حفاظت یا توسعه جنگل‌ها نیز جزو جنگل منظور می‌شود.

انشعاب فاضلاب: آن بخش از لوله فرعی فاضلاب که مقطع آن متناسب با سیفون یا ظرفیت قراردادی باشد و فاضلاب مشترک را از محل سیفون (نقطه تحویل) به خط اختصاصی و یا شبکه عمومی جمع‌آوری فاضلاب منتقل نماید، (اعم از لوله و متعلقات مربوط و سیفون)، انشعاب فاضلاب نامیده می‌شود.

عمده آن را زغال با ۱۹۴۸۰ کیلوگرم تشکیل می دهد.

در سال ۱۳۹۸، در زمینه حفاظت از آبخیزها در کل ۲۲۸۸۷ هکتار فعالیت انجام شده است. همچنین در این سال، ۴۶۰ هکتار فعالیت در زمینه کپه کاری و کشت مستقیم، ۵۷ هکتار ذخیره نزولات آسمانی، احداث ۱۲۶ دستگاه آبشخور، ۱۱۰۶ هکتار تبدیل دیم زار کم بازده به مراتع، و ۶۵۸۲ هکتار ممیزی و تنسیق مرتع برای مرتع داری و اصلاح مراتع انجام شده است.

در سال ۱۳۹۸، پوشش انشعاب فاضلاب شهری در کل استان شامل ۲۶ شهر دارای تاسیسات آب شرب و ۹ شهر دارای انشعاب فاضلاب بوده است. در این سال، تعداد ۶ تصفیه خانه فاضلاب در کل استان وجود داشته است و تعداد کل مشترکان فاضلاب شهری ۱۹۹۳۲۷ بوده که ۱۷۸۳۴۶ مشترک آن خانگی بوده اند. جمعیت تحت پوشش خدمات جمع آوری و دفع بهداشتی فاضلاب شهری در سال ۱۳۹۸ در کل استان ۵۵ درصد بوده است که نسبت به سال قبل ۲ درصد افزایش را نشان می دهد. متوسط حجم فاضلاب جمع آوری شده در کل استان بیش از ۷۹۰۰۰ مترمکعب در روز بوده است.

انشعاب فاضلاب اعم از این که مشترک از این ظرفیت استفاده نماید یا ننماید.

تصفیه و دفع فاضلاب: عبارت است از کلیه عملیات مربوط به بهره برداری از تأسیسات و تجهیزات مرتبط با تصفیه و دفع پساب از قبیل تصفیه خانه ها و تلمبه خانه ها و انواع تأسیسات کلرزی، کانال ها و یا خطوط انتقال پساب.

گزیده اطلاعات

در سال ۱۳۹۸، جمع کل عرصه های جنگلی استان ۶۹۳۰۵ هکتار بوده که از این میزان ۲۶۲۰۰ هکتار ذخیره گاه های جنگلی و ۱۳۰ هکتار پارک های جنگلی طبیعی بوده اند.

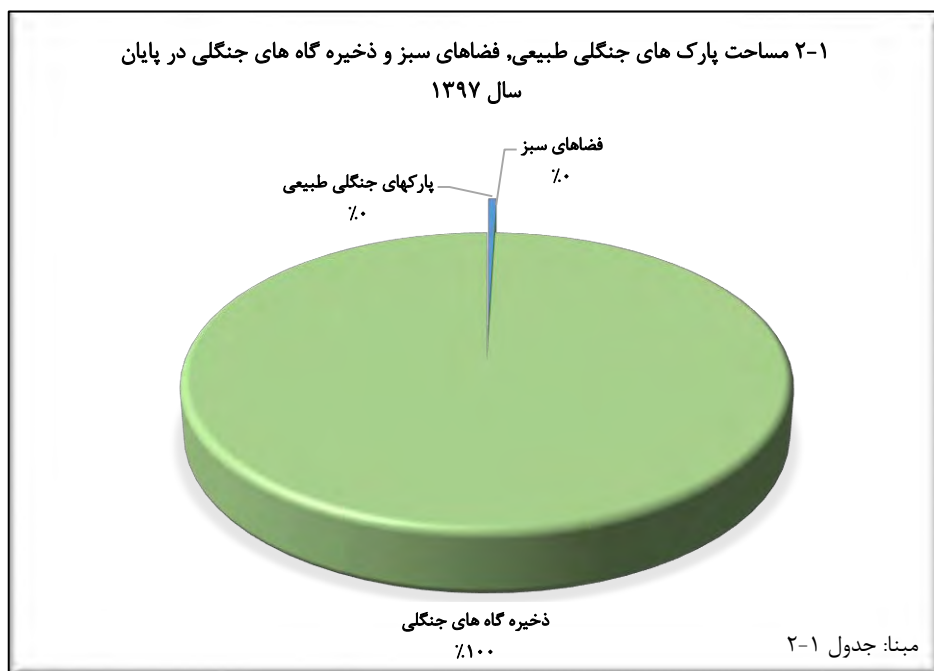
در سال ۱۳۹۸، ۶۰۶۹۲ تن کود شیمیایی توزیع شده که اوره با ۴۵۰۵۲ تن بیشترین سهم را داشته است. شهرستان اردبیل با توزیع ۱۵۶۷۱ تن کود شیمیایی بیشترین سهم را در بین شهرستان های استان داشته است.

در سال ۱۳۹۸ در کل ۵ مورد آتش سوزی در جنگل ها و مراتع وجود داشته که ۳۴ هکتار از مراتع و ۰ هکتار از جنگل ها را مورد حریق قرار داده اند. در این سال، میزان تولید فرآورده های چوبی از جنگل ها ۲۱،۹ هزار متر مکعب بوده که

۲-۱- مساحت پارک های جنگلی طبیعی، فضاهای سبز و ذخیره گاه های جنگلی در پایان سال ۱۳۹۸ (هکتار)

شهرستان	جمع کل عرصه های جنگلی (۱)	پارکهای جنگلی طبیعی	فضاهای سبز	ذخیره گاه های جنگلی
کل استان	۶۹۳۰۵	۱۳۰	۰	۲۶۲۰۰
اردبیل	۳۲۹	۰	۰	۰
اصلاندوز	۲۴۳	۰	۰	۰
بيله سوار	۳۸۲	۰	۰	۰
پارس آباد	۳۷۵	۰	۰	۰
خلخال	۴۵۴۷۸	۰	۰	۲۳۰۲۷
سرعین	۰	۰	۰	۰
کوثر	۶۰۷۹	۰	۰	۱۹۷۳
مشگین شهر	۱۰۰۴۱	۱۰۵	۰	۲۰۰
گرمی	۱۱۲۱	۰	۰	۰
نمین	۵۱۵۸	۰	۰	۱۰۰۰
نیر	۹۹	۲۵	۰	۰

(۱) ارقام جدول توسط دستگاه اجرایی اصلاح شده و علت آن، منظور نمودن بیشه زارها و درختزارها بعنوان عرصه جنگلی می باشد. مأخذ- اداره کل منابع طبیعی و آبخیزداری استان اردبیل.



۲-۲- پارامترهای فیزیکی و شیمیایی اندازه گیری شده در آب رودخانه‌های استان اردبیل: ۱۳۹۸

رودخانه ارس						شرح
حداکثر	حداقل	دفعات خارج از حد مجاز	دفعات نمونه برداری شده	میزان مجاز برای ماهی‌ها	واحد	
۸/۶۷	۷	-	۴۰	۶-۹	-	اسیدیته PH
۲۹۰۰	۷۱۸	-	۴۰	-	μs/cm	هدایت الکتریکی E.C
-	-	-	-	-	Mg/L	مواد معلق در آب T.SS
۱۰/۴۰	۶/۸	۶	۲۴	۷-۹ سرد آبی ۵-۸ گرم آبی	Mg/L	اکسیژن محلول D.O
۱۳	۲	۱۸	۳۲	کمتر از ۳ سرد آبی کمتر از ۶ گرم آبی	Mg/L	اکسیژن مورد نیاز واکنش‌های شیمیایی ۵ B.O.D
۹۳	۹	-	۳۲	-	Mg/L	اکسیژن مورد نیاز واکنش‌های شیمیایی C.O.D

رودخانه قره سو						شرح
حداکثر	حداقل	دفعات خارج از حد مجاز	دفعات نمونه برداری شده	میزان مجاز برای ماهی‌ها	واحد	
۸/۷۸	۷/۴	-	۳۸	۶-۹	-	اسیدیته PH
۲۴۷۶	۳۶۰	-	۳۸	-	μs/cm	هدایت الکتریکی E.C
-	-	-	-	-	Mg/L	مواد معلق در آب T.SS
۱۰	۳/۷	۱۴	۳۱	۷-۹ سرد آبی ۵-۸ گرم آبی	Mg/L	اکسیژن محلول D.O
۲۵	۲	۱۷	۳۴	کمتر از ۳ سرد آبی کمتر از ۶ گرم آبی	Mg/L	اکسیژن مورد نیاز واکنش‌های شیمیایی ۵ B.O.D
۸۶	۵	-	۳۴	-	Mg/L	اکسیژن مورد نیاز واکنش‌های شیمیایی C.O.D

رودخانه بالغلو						شرح
حداکثر	حداقل	دفعات خارج از حد مجاز	دفعات نمونه برداری شده	میزان مجاز برای ماهی‌ها	واحد	
۸/۸۶	۷/۲	-	۵۷	۶-۹	-	اسیدیته PH
۲۱۷۰	۲۱۸	-	۵۷	-	μs/cm	هدایت الکتریکی E.C
-	-	-	-	-	Mg/L	مواد معلق در آب T.SS
۹/۸۵	۶	۲۲	۵۲	۷-۹ سرد آبی ۵-۸ گرم آبی	Mg/L	اکسیژن محلول D.O
۹	۲	۱۸	۳۴	کمتر از ۳ سرد آبی کمتر از ۶ گرم آبی	Mg/L	اکسیژن مورد نیاز واکنش‌های شیمیایی ۵ B.O.D
۳۹	۱۰	-	۳۴	-	Mg/L	اکسیژن مورد نیاز واکنش‌های شیمیایی C.O.D

مأخذ- اداره کل حفاظت محیط زیست استان اردبیل.

۲-۳- مقدار انواع کود شیمیایی توزیع شده (تن)

سولفات آمونیوم ^(۱)	نیترات آمونیوم	فسفات آمونیوم	اوره	جمع	سال و شهرستان
۱۵۰۰	.	.	۴۱۱۰۱	۶۹۷۵۸	۱۳۸۰.....
۱۵۰۲	.	۶۰۹۲	۵۲۸۷۲	۱۰۲۵۸۰	۱۳۸۵.....
.	.	۴۵۵۴	۳۶۵۸۶	۶۹۴۴۵	۱۳۹۰.....
.	.	۱۸۲۵	۵۰۶۵۶	۶۳۴۳۲	۱۳۹۴.....
.	.	۱۱۵۸	۵۵۰۹۶	۶۳۶۹۶	۱۳۹۵.....
.	.	۱۰۹۲	۵۸۲۳۶	۶۷۶۵۲	۱۳۹۶.....
۱۴۷	.	۲۰۵۶	۵۴۶۲۱	۶۷۳۹۸	۱۳۹۷.....
۴۶۸	.	۲۳۶۱	۴۵۰۵۲	۶۰۶۹۲	۱۳۹۸.....
۱۶	.	۷۶۴	۱۱۰۰۳	۱۵۶۷۱	اردبیل.....
.	.	.	۸۱۲	۹۰۲	اصلاندوز.....
۱۷۰	.	۵۳۶	۸۹۱۳	۱۱۷۶۷	بيله سوار.....
۱۷۳	.	۲۷۸	۱۲۳۳۰	۱۵۲۲۵	پارس آباد.....
.	.	.	۵۶۰	۷۵۵	خلخال.....
۵	.	۲۵	۵۷۴	۸۰۵	سرعین.....
.	.	۴۲	۱۰۰۱	۱۴۱۲	کوثر.....
۳	.	۴۳	۲۹۸۳	۴۲۶۴	مشگین شهر.....
۷۵	.	۱۹۷	۲۸۱۴	۴۰۶۶	مغان.....
۲۶	.	۴۵۲	۳۳۹۴	۴۸۳۳	نمین.....
.	.	۲۴	۶۶۸	۹۹۲	نیر.....

۲-۳- مقدار انواع کود شیمیایی توزیع شده (دنباله) (تن)

سال و شهرستان	سوپرفسفات تریپل	سولفات پتاسیم ^(۲)	کلرور پتاسیم	میکرو المنت	سایر
۱۳۸۰.....	۲۰۸۹۶	۱۰۴۷	۹۸	۲۱۳۱	۲۹۸۵
۱۳۸۵.....	۲۴۳۷۲	۳۴۵۷	.	۸۳۱	۱۳۴۵۴
۱۳۹۰.....	۲۰۲۹۳	۳۶۱۳	.	۴۳۹۹	.
۱۳۹۴.....	۸۵۸۳	۱۵۰	۲۲۱۸	.	.
۱۳۹۵.....	۵۶۵۲	۱۷۸	۷۱۷	۸۹۵	.
۱۳۹۶.....	۶۴۸۲	۱۹۱	۷۴۹	۹۰۲	.
۱۳۹۷.....	۸۹۱۵	۱۵۴۹	.	.	۱۱۰
۱۳۹۸.....	۱۰۵۹۵	۲۲۱۶	.	.	.
اردبیل.....	۲۹۹۶	۸۹۲	.	.	.
اصلاندوز.....	۷۴	۱۶	.	.	.
بیله سوار.....	۱۷۵۹	۳۸۹	.	.	.
پارس آباد.....	۱۹۶۳	۴۸۱	.	.	.
خلخال.....	۱۸۱	۱۴	.	.	.
سرعین.....	۱۸۵	۱۶	.	.	.
کوثر.....	۳۰۵	۶۴	.	.	.
مشگین شهر.....	۱۲۱۷	۱۸	.	.	.
مغان.....	۹۶۴	۱۶	.	.	.
نمین.....	۶۵۱	۳۱۰	.	.	.
نیر.....	۳۰۰

۱) بر اساس وضع بازار در دسترس بودن و قیمت نوع کود مصرفی نسبت به سال قبل تفاوت داشته است.

مأخذ- سازمان جهاد کشاورزی استان اردبیل- شرکت سهامی خدمات حمایتی کشاورزی استان.

۲-۴- مقدار انواع سموم فروخته شده^(۱) (کیلوگرم)

سال	جمع	حشره کش	علف کش	قارچ کش	کنه کش	موش کش	سایر
۱۳۸۰	۳۴۰۴۸۰	۱۵۸۴۹۵	۷۸۶۴۲	۷۸۶۴۲	۱۸۸۲۸	۵۸۷۳	۹۷۲۶۰
۱۳۸۵	۴۹۳۳۲۰	۱۴۳۲۰۵	۲۴۲۸۲۴	۸۱۷۴۱	۲۵۵۵۰	۰	۲۵۰۰۰
۱۳۹۰	۳۸۰۴۶۰	۱۰۰۲۰۱	۲۱۵۴۵۰	۵۲۳۹۹	۱۲۴۱۰
۱۳۹۴	۱۳۶۶۰۸	۶۵۰۰۰	۲۵۶۱۱	۴۵۹۹۷	۰	۰	۰
۱۳۹۵	۷۲۷۷۹	۴۵۹۹۲	۲۰۳۲۷	۶۴۶۰	۰	۰	۰
۱۳۹۶	۵۳۲۳۴	۳۰۰۱۰	۱۱۲۲۰	۱۲۰۰۴	۰	۰	۰
۱۳۹۷	۱۰۱۱۳۹۲	۳۱۴۶۸۳	۳۸۸۷۹۳	۲۸۴۷۰۷	۲۲۰۸۷	۱۱۲۲	۱۰۶۹
۱۳۹۸

(۱) فروش سم به بخش خصوصی واگذار شده است و دیگر در حوزه اختیارات خدمات حمایتی نمی باشد، لذا آمار قابل احصاء نمیباشد.

مأخذ- سازمان جهاد کشاورزی استان اردبیل.

۲-۵- مساحت جنگل ها، مراتع و پدیده های بیابانی : ۱۳۹۸ (هکتار)

شرح	مساحت
جنگل	۶۹۳۰۲
مرتع	۱۰۱۵۰۰۰
خوب	۲۵۲۴۰۰
متوسط	۵۰۷۶۰۰
فقیر	۲۵۵۰۰۰
بیابان	۰

مأخذ- اداره کل منابع طبیعی و آبخیزداری استان اردبیل.

۲-۶- موارد و مساحت آتش سوزی در جنگل ها و مراتع (فقره-هکتار)

سال	موارد آتش سوزی			مساحت مورد حریق		
	جمع	جنگل ها	مراتع	جمع	جنگل ها	مراتع
..... ۱۳۸۰	۱۴	۳	۱۱	۹۰	۱۰	۸۰
..... ۱۳۸۵	۲۲	۴	۱۸	۱۱۰	۲۰	۹۰
..... ۱۳۹۰	۲۷	۵	۲۲	۲۱۹	۱۰	۲۰۹
..... ۱۳۹۴	۴۱	۶	۳۵	۴۹۲	۸	۴۸۴
..... ۱۳۹۵	۵۷	۷	۵۰	۱۷۲۵	۴۷	۱۶۷۸
..... ۱۳۹۶	۱۵	۳	۱۲	۱۰۷	۴	۱۰۳
..... ۱۳۹۷	۹	۱	۸	۵۳/۲	۱	۵۲/۲
..... ۱۳۹۸	۵	۰	۵	۳۴	۰	۳۴

مأخذ- اداره کل منابع طبیعی و آبخیزداری استان اردبیل.

۲-۷- میزان تولید فرآورده های چوبی از جنگل ها

(متر مکعب)

سال و شهرستان	گرده بینه ^(۱)			چوب های الواری و تراورس	تیری، تونلی، لارده و کاتین	هیزم ^(۲)	زغال (کیلوگرم)
	جمع	روکشی	غیرروکشی				
۱۳۸۰	.	.	.	۸۰۰	.	۵۰	۳۰۰۰
۱۳۸۵	.	.	.	۱۰۰۰	.	۵۰	۵۰۰۰
۱۳۹۰	.	.	.	۱۱۳۳	.	۸۷	۶۷۹۵
۱۳۹۴	.	.	.	۳۲۴۴	.	۶	۲۴۱۶۵
۱۳۹۵	.	.	.	۳۴۶۶	.	۳۰	۱۱۰۰۰
۱۳۹۶	۸	۸	.	۵۴۷۰	.	۲۶	۲۷۱۷۰
۱۳۹۷	۱۲۳	.	۱۲۳	۱۹۸۶	.	۲۹۹۰۷	۱۴۹۴۷
۱۳۹۸	.	.	.	۱۸۰۷	.	۶۳۳۷۷	۱۹۴۸۰
اردبیل	.	.	.	۹۳۸	.	۲۲۶	۵۶۰۵
اصلاندوز ^(۳)
بیله سوار	۲۸۰۰
پارس آباد	۹۱/۴	.
خلخال	۸۷/۳	۱۲۱۰
سرعین
کوشر	۲۰	.
مشگین شهر
مغان
نمین	.	.	.	۶۵۲	.	۱۸۹	۹۸۶۵
نیر	.	.	.	۲۱۷	.	۲۰	.

۱ و ۲) محدود کردن قاچاق و تخریب کوره های غیر مجاز علت کاهش تولید هیزم شده است و همچنین گرده بینه از سال جاری محدود شده است.

۳) به علت عدم امکان تفکیک اطلاعات مربوط به شهرستان اصلاندوز در شهرستان پارس آباد منظور شده است.

مأخذ- اداره کل منابع طبیعی و آبخیزداری استان اردبیل.

۲-۸- فعالیت های^(۱) انجام شده در زمینه حفاظت آبخیزها (هکتار)

سال	طرح ملی	طرح استانی	جمع کل
..... ۱۳۸۰	۲۱۶۰	۱۳۶۱۰	۱۵۷۷۰
..... ۱۳۸۵	۹۴۹۲	۷۰۳۷	۱۶۵۲۹
..... ۱۳۹۰	۱۳۸۱	۵۳۵۴	۶۷۳۵
..... ۱۳۹۴	۱۰۴۹	۶۲۰	۱۶۶۹
..... ۱۳۹۵	۲۳۸۸	۲۰۷۵	۴۴۶۳
..... ۱۳۹۶	۴۹۶۸	۱۱۶۷	۶۱۳۵
..... ۱۳۹۷	۹۲۳۵	۳۶۶	۹۶۰۱
..... ۱۳۹۸	۲۲۸۸۷	۰	۲۲۸۸۷

(۱) افزایش فعالیت به دلیل افزایش تخصیص اعتبار بوده است.
 مأخذ- اداره کل منابع طبیعی و آبخیزداری استان اردبیل.

۲-۹- اهم فعالیت های انجام شده در زمینه مرتع داری و اصلاح مراتع

سال	بوته کاری و تولید نهال (هکتار)	کپه کاری و کشت مستقیم (هکتار)	کودپاشی مراتع (هکتار)
۱۳۸۰	۰	۷۵۰	۱۷۴۰
۱۳۸۵	۰	۱۱۲۳	۳۰۷۵
۱۳۹۰	۰	۲۸۰	۳۴۰
۱۳۹۴	۰	۱۴۰	۰
۱۳۹۵	۰	۹۸	۰
۱۳۹۶	۰	۴۶	۰
۱۳۹۷	۰	۸۸۶	۰
۱۳۹۸	۰	۴۶۰	۰

سال	ذخیره نزولات آسمانی (هکتار)	احداث آبشخور (دستگاه)	حفر چاه مالداري (حلقه)
۱۳۸۰	۷۰۰	۱۶	۰
۱۳۸۵	۶۹۸	۰	۰
۱۳۹۰	۱۰۵	۰	۰
۱۳۹۴	۰	۳۱	۰
۱۳۹۵	۴۰	۲۳	۰
۱۳۹۶	۰	۰	۰
۱۳۹۷	۶۹	۸	۰
۱۳۹۸	۵۷	۱۲۶	۰

سال	نصب تلمبه بادی (عدد)	تبدیل دیم زارهای کم بازده به مراتع (هکتار)	ممیزی و تنسيق مرتع (هکتار)
۱۳۸۰	۰	۱۴۳۳	۴۹۵۰۰
۱۳۸۵	۰	۱۱۱۸	۵۹۴۴۰
۱۳۹۰	۰	۳۰۰	۶۲۳۰۰
۱۳۹۴	۰	۳۳۴	۲۶۸۳۱
۱۳۹۵	۰	۷۴	۱۱۳۲۵
۱۳۹۶	۰	۹۳	۸۷۶۸
۱۳۹۷	۰	۶۹	۳۰۰۰
۱۳۹۸	۰	۱۱۰۶	۶۵۸۲

مأخذ- اداره کل منابع طبیعی و آبخیزداری استان اردبیل.

۱۰-۲- فعالیت های انجام شده در زمینه تثبیت شن های روان و بیابان زدایی

سال	احداث خزانه (هکتار)	تولید نهال گلدانی (اصله)	نهال کاری (هکتار)	بذرپاشی و بذرکاری (هکتار)
..... ۱۳۸۰
..... ۱۳۸۵
..... ۱۳۹۰
..... ۱۳۹۴
..... ۱۳۹۵
..... ۱۳۹۶
..... ۱۳۹۷
..... ۱۳۹۸

سال	جمع آوری و تهیه بذر (کیلوگرم)	مالچپاشی (هکتار)	احداث بادشکن (کیلومتر)	حفاظت و قرق (هکتار)
..... ۱۳۸۰
..... ۱۳۸۵
..... ۱۳۹۰
..... ۱۳۹۴
..... ۱۳۹۵
..... ۱۳۹۶
..... ۱۳۹۷
..... ۱۳۹۸

مأخذ- اداره کل منابع طبیعی و آبخیزداری استان اردبیل

۱۱-۲ پوشش انشعاب فاضلاب شهری

۱۳۹۵		۱۳۹۴		۱۳۹۰		شهرستان
شهرهای دارای انشعاب فاضلاب	شهرهای تحت پوشش تأسیسات آب شرب	شهرهای دارای انشعاب فاضلاب	شهرهای تحت پوشش تأسیسات آب شرب	شهرهای دارای انشعاب فاضلاب	شهرهای تحت پوشش تأسیسات آب شرب	
۹	۲۶	۱	۲۶	۷	۲۳	کل استان
۱	۲	۱	۲	۱	۲	اردبیل
×	×	×	×	×	×	اصلاندوز ^(۱)
۱	۲	۱	۲	۱	۲	بيله سوار
۱	۴	۱	۴	۱	۳	پارس آباد
۱	۳	۱	۳	۱	۳	خلخال
۱	۱	۰	۱	۰	۱	سرعین
۱	۱	۱	۱	۱	۱	کوثر
۱	۶	۱	۶	۱	۴	مشگین شهر
۱	۲	۱	۲	۱	۲	مغان
۱	۳	۱	۳	۰	۳	نمین
۰	۲	۰	۲	۰	۲	نیر

۱۳۹۸		۱۳۹۷		۱۳۹۶		شهرستان
شهرهای دارای انشعاب فاضلاب	شهرهای تحت پوشش تأسیسات آب شرب	شهرهای دارای انشعاب فاضلاب	شهرهای تحت پوشش تأسیسات آب شرب	شهرهای دارای انشعاب فاضلاب	شهرهای تحت پوشش تأسیسات آب شرب	
۹	۲۶	۹	۲۶	۹	۲۶	کل استان
۱	۲	۱	۲	۱	۲	اردبیل
...	...	×	×	×	×	اصلاندوز ^(۱)
۱	۲	۱	۲	۱	۲	بيله سوار
۱	۳	۱	۴	۱	۴	پارس آباد
۱	۳	۱	۳	۱	۳	خلخال
۱	۱	۱	۱	۱	۱	سرعین
۱	۱	۱	۱	۱	۱	کوثر
۱	۶	۱	۶	۱	۶	مشگین شهر
۱	۲	۱	۲	۱	۲	مغان
۱	۳	۱	۳	۱	۳	نمین
۰	۲	۰	۲	۰	۲	نیر

(۱) به علت عدم امکان تفکیک اطلاعات مربوط به شهرستان اصلاندوز در شهرستان پارس آباد منظور شده است.
 مأخذ - شرکت آب و فاضلاب استان اردبیل.

۱۲-۲- تعداد تصفیه خانه های فاضلاب

شهرستان	۱۳۸۵	۱۳۹۰	۱۳۹۴	۱۳۹۵	۱۳۹۶	۱۳۹۷	۱۳۹۸
کل استان	۳	۳	۳	۴	۴	۶	۶
اردبیل	۱	۱	۱	۱	۱	۱	۱
اصلاندوز ^(۱)	×	×	×	×	×	×	۰۰۰
بيله سوار	۰	۰	۰	۰	۰	۱	۱
پارس آباد	۰	۰	۰	۰	۰	۰	۰
خلخال	۱	۱	۱	۱	۱	۱	۱
سرعین	۰	۰	۰	۰	۰	۱	۱
کوثر	۰	۰	۰	۰	۰	۰	۰
مشگین شهر	۰	۰	۰	۱	۱	۱	۱
مغان	۱	۱	۱	۱	۱	۱	۱
نمین	۰	۰	۰	۰	۰	۰	۰
نیر	۰	۰	۰	۰	۰	۰	۰

(۱) به علت عدم امکان تفکیک اطلاعات مربوط به شهرستان اصلاندوز در شهرستان پارس آباد منظور شده است..
 مأخذ - شرکت آب و فاضلاب استان اردبیل.

۱۳-۲- تعداد مشترکان فاضلاب شهری

۱۳۹۵		۱۳۹۴		۱۳۹۰		شهرستان
مشترکان خانگی	تعداد کل مشترکان	مشترکان خانگی	تعداد کل مشترکان	مشترکان خانگی	تعداد کل مشترکان	
۱۴۴۹۳۶	۱۶۰۰۸۴	۱۳۴۶۴۳	۱۴۴۹۹۰	۷۹۴۹۵	۸۵۲۹۳	کل استان.....
۸۷۲۶۸	۹۵۸۳۲	۸۰۱۴۷	۸۵۵۱۳	۴۳۳۰۰	۴۵۷۵۸	اردبیل.....
x	x	x	x	x	x	اصلاندوز ^(۱)
۴۲۰۶	۴۸۲۷	۳۸۶۸	۴۲۷۶	۱۸۲۲	۱۹۷۱	بیله سوار.....
۲۸۰۶۹	۳۱۴۸۱	۲۶۶۳۳	۲۹۲۵۷	۲۰۹۲۰	۲۳۰۳۹	پارس آباد.....
۱۰۳۰۳	۱۱۳۰۳	۹۵۸۹	۱۰۲۸۱	۶۴۹۶	۶۹۴۴	خلخال.....
۴۰	۵۶	سرعین.....
۱۴۵۹	۱۸۱۶	۱۴۵۴	۱۶۷۸	۱۰۶۶	۱۲۷۴	کوثر.....
۷۴۴۴	۸۲۲۹	۷۱۸۹	۷۸۶۹	۲۴۶۱	۲۶۵۴	مشگین شهر.....
۵۵۷۰	۵۹۶۶	۵۲۱۵	۵۵۶۱	۳۴۳۰	۳۶۵۳	مغان.....
۵۶۷	۵۷۴	۵۴۸	۵۵۵	.	.	نمین.....
.	نیر.....

۱۳۹۸		۱۳۹۷		۱۳۹۶		شهرستان
مشترکان خانگی	تعداد کل مشترکان	مشترکان خانگی	تعداد کل مشترکان	مشترکان خانگی	تعداد کل مشترکان	
۱۷۸۳۴۶	۱۹۹۳۲۷	۱۶۶۶۱۷	۱۸۳۶۴۰	۱۵۶۵۲۵	۱۷۱۱۳۲	کل استان.....
۱۰۷۹۷۷	۱۱۸۰۵۷	۱۰۱۳۹۳	۱۱۰۰۷۴	۹۴۸۶۱	۱۰۲۸۱۵	اردبیل.....
...	...	x	x	x	x	اصلاندوز ^(۱)
۵۱۱۳	۶۱۲۸	۴۷۸۶	۵۷۲۶	۴۵۲۸	۵۲۰۰	بیله سوار.....
۳۲۱۹۰	۳۵۷۶۶	۳۰۴۱۴	۳۳۷۰۵	۲۹۶۳۵	۳۲۷۶۱	پارس آباد.....
۱۲۱۶۲	۱۳۵۱۰	۱۱۴۵۳	۱۲۶۷۵	۱۱۰۱۲	۱۲۰۱۵	خلخال.....
۲۱۲۰	۴۹۰۵	۱۳۸۳	۲۳۳۱	۵۴۵	۷۰۷	سرعین.....
۱۶۸۱	۲۱۴۰	۱۶۲۹	۲۰۵۵	۱۵۱۵	۱۹۲۵	کوثر.....
۹۷۴۹	۱۰۷۸۴	۸۵۹۵	۹۴۵۲	۷۸۷۳	۸۶۸۳	مشگین شهر.....
۶۸۲۲	۷۳۸۵	۶۴۴۷	۶۹۷۷	۵۹۷۴	۶۴۲۹	مغان.....
۵۳۲	۶۵۲	۵۱۷	۶۴۵	۵۸۲	۵۹۷	نمین.....
.	نیر.....

(۱) به علت عدم امکان تفکیک اطلاعات مربوط به شهرستان اصلاندوز در شهرستان پارس آباد منظور شده است.

۱۴-۲- جمعیت تحت پوشش خدمات جمع آوری و دفع بهداشتی فاضلاب شهری (درصد)

شهرستان	۱۳۸۵	۱۳۹۰	۱۳۹۴	۱۳۹۵	۱۳۹۶	۱۳۹۷	۱۳۹۸
کل استان	۲۱	۳۷	۴۷	۴۹	۵۱	۵۳	۵۵
اردبیل	۱۲	۳۲	۴۶	۴۸	۵۰	۵۳	۵۵
اصلاندوز ^(۱)	×	×	×	×	×	×	۰۰۰
بيله سوار	۲۵	۳۰	۴۷	۵۳	۵۵	۶۰	۶۲
پارس آباد	۷۲	۸۴	۷۴	۷۹	۸۰	۸۰	۸۱
خلخال	۲۹	۴۹	۵۹	۶۴	۶۶	۶۴	۶۴
سرعین	۰	۰	۰	۲	۲۷	۴۰	۵۸
کوثر	۵۲	۵۴	۶۰	۶۱	۶۱	۶۱	۵۹
مشگین شهر	۷	۱۳	۲۷	۲۷	۲۷	۲۷	۳۰
مغان	۲۱	۴۲	۴۸	۵۲	۵۴	۵۸	۵۹
نمین	۰	۰	۶	۶	۶	۶	۵
نیر	۰	۰	۰	۰	۰	۰	۰

(۱) به علت عدم امکان تفکیک اطلاعات مربوط به شهرستان اصلاندوز در شهرستان پارس آباد منظور شده است.
مأخذ - شرکت آب و فاضلاب استان اردبیل.

۱۵-۲- متوسط حجم فاضلاب جمع آوری شده (متر مکعب در روز)

شهرستان	۱۳۸۵	۱۳۹۰	۱۳۹۴	۱۳۹۵	۱۳۹۶	۱۳۹۷	۱۳۹۸
کل استان	۱۶۳۴۴	۴۸۶۴۴	۹۵۷۸۹	۹۷۴۱۸	۶۹۶۹۳	۷۲۱۵۸	۷۹۰۳۵
اردبیل	۵۰۶۰	۲۱۸۱۶	۶۰۷۸۹	۶۲۷۴۰	۳۶۸۳۲	۳۸۲۵۶	۴۲۰۷۱
اصلاندوز ^(۱)	×	×	×	×	×	×	۰۰۰
بيله سوار	۳۸۸	۲۲۶۵	۲۴۷۵	۲۴۷۴	۲۳۷۴	۲۶۱۹	۲۷۳۷
پارس آباد	۷۸۸۱	۱۱۲۱۷	۱۲۲۴۸	۱۱۳۴۶	۱۶۰۷۸	۱۶۰۱۱	۱۶۴۸۵
خلخال	۱۳۲۸	۷۰۹۶	۷۱۱۶	۷۲۹۹	۵۸۲۳	۵۶۸۷	۶۱۳۳
سرعین	۰	۰	۰	۰	۱۰۳	۸۱۹	۱۸۵۵
کوثر	۴۶۶	۴۷۶	۵۰۷	۵۵۰	۷۰۶	۷۴۴	۸۰۳
مشگین شهر	۴۳۷	۱۷۶۴	۵۷۰۲	۵۶۹۷	۳۹۶۰	۳۹۷۸	۴۶۳۷
مغان	۷۸۴	۴۰۱۰	۶۷۷۵	۷۱۲۵	۳۶۷۸	۳۸۸۵	۴۱۴۰
نمین	۰	۰	۱۷۷	۱۸۷	۱۳۹	۱۵۹	۱۷۴
نیر	۰	۰	۰	۰	۰	۰	۰

(۱) به علت عدم امکان تفکیک اطلاعات مربوط به شهرستان اصلاندوز در شهرستان پارس آباد منظور شده است.
مأخذ - شرکت آب و فاضلاب استان اردبیل.

۱۶-۲- طول شبکه جمع‌آوری و تعداد انشعاب فاضلاب در نقاط شهری تحت پوشش شرکت آب و فاضلاب (کیلومتر- فقره)

تعداد انشعاب	طول شبکه جمع‌آوری با قطر ۲۰۰ میلیمتر و بیشتر	سال و شهر
۱۳۶۵۵	۱۵۸	۱۳۸۰
۳۵۲۹۵	۷۵۷	۱۳۸۵
۸۵۲۹۳	۹۳۳	۱۳۹۰
۱۴۴۹۹۰	۱۱۲۵	۱۳۹۴
۱۶۰۰۸۴	۱۱۶۳	۱۳۹۵
۱۷۱۱۳۲	۱۱۹۶	۱۳۹۶
۱۸۳۶۴۰	۱۲۹۵	۱۳۹۷
۱۹۹۳۲۷	۱۳۹۰	۱۳۹۸
.	.	ابی بیگلو
۱۱۸۰۵۷	۶۵۹	اردبیل
.	.	اسلام آباد
...	...	اصلاندوز ^(۱)
۶۱۲۸	۸۴	بیله سوار
۳۵۷۶۶	۲۰۹	پارس آباد
.	.	تازه کند
.	.	تازه کند انگوت
.	.	جعفر آباد
۱۳۵۱۰	۱۱۱	خلخال
.	.	رضی
۴۹۰۵	۵۰	سرعین
.	.	عنبران
.	.	فخر آباد
.	.	قصابه
.	.	کلور
.	.	کورائیم
۷۳۸۵	۹۱	گرمی
۲۱۴۰	۳۲	گیوی
.	.	لاهرود
.	.	مرادلو
۱۰۷۸۴	۱۰۸	مشگین شهر
۶۵۲	۱۰	نمین
.	۳۶	نیر
.	.	هشتجین
.	.	هیر

(۱) به علت عدم امکان تفکیک اطلاعات مربوط به شهرستان اصلاندوز در شهرستان پارس آباد منظور شده است..

ماخذ - شرکت آب و فاضلاب استان اردبیل.



فصل سوم: جمعیت

سالنامه آماری استان اردبیل



مقدمه

اطلاعات آماری این فصل، شامل تعداد جمعیت و ویژگی‌های آن براساس آخرین سرشماری جمعیت در سال ۱۳۹۵ و مقایسه اقلام منتخب جمعیتی در سرشماری‌های انجام شده و نیز تعداد وقایع حیاتی ولادت، فوت، ازدواج و طلاق می‌باشد که در زیر به سابقه تولید آمار در هریک از زمینه‌های یاد شده، اشاره می‌شود.

در زمان قاجاریه تلاش‌های پراکنده‌ای برای شمارش جمعیت انجام گرفت که اغلب به صورت موردی به اجرا درآمده است.

در سال ۱۲۹۷، اداره ثبت احوال کشور به منظور ثبت وقایع چهارگانه تاسیس شد. با ثبت اطلاعات مربوط به ولادت، فوت، ازدواج و طلاق توسط اداره مذکور، ضرورت اطلاع از جمعیت کشور و تعیین سازمانی که موظف به جمع‌آوری این اطلاعات باشد، مورد توجه قرار گرفت.

در خرداد ماه سال ۱۳۱۸، اولین قانون سرشماری به تصویب مجلس شورای ملی رسید. در اجرای این قانون، سرشماری جمعیت از دهم اسفند ماه همان سال در شهر تهران و در سال‌های ۱۳۱۹ و ۱۳۲۰ در ۳۳ شهر کشور به تدریج به اجرا درآمد، ولی ادامه آن به علت وقایع شهریور ۱۳۲۰ به تعویق افتاد. در اسفند ماه ۱۳۳۱، سازمان همکاری آمار عمومی تشکیل شد و در فروردین سال ۱۳۳۲ قانون آمار و

سرشماری به تصویب رسید. در این سال، اداره آمار و سرشماری از اداره کل آمار و ثبت احوال جدا شد و به سازمان همکاری آمار عمومی پیوست و به این ترتیب، برای اولین بار سازمانی به‌طور انحصاری موظف به جمع‌آوری آمار شد. این سازمان در سال ۱۳۳۴ به وزارت کشور وابسته شد و نام آن به "اداره کل آمار عمومی" تغییر یافت و سپس در سال ۱۳۳۵، اولین سرشماری عمومی جمعیت را در کل کشور به اجرا درآورد.

با تأسیس اداره کل آمار عمومی و اجرای سرشماری عمومی کشور در سال ۱۳۳۵، فعالیت‌های آماری وارد مرحله جدیدی شد و همه‌ساله طرح‌های گوناگون آماری در زمینه‌های مختلف اجتماعی-اقتصادی به مرحله اجرا درآمد. نیاز روزافزون دستگاه‌های برنامه‌ریزی کشور به آمار و اطلاعات و ضرورت همکاری نزدیک سازمان اصلی تولیدکننده آمار با دستگاه برنامه‌ریزی، موجب شد تا در سال ۱۳۴۴، اداره کل آمار عمومی از وزارت کشور جدا و با نام "مرکز آمار ایران" به سازمان برنامه و بودجه وابسته شود.

این مرکز به عنوان اولین اقدام، سرشماری عمومی نفوس و مسکن را طبق قانون در آبان ماه سال ۱۳۴۵ به مرحله اجرا درآورد. بنا به ضرورت، قانون تأسیس مرکز آمار ایران در سال ۱۳۵۳

پنجمین سرشماری عمومی نفوس و مسکن به مرحله اجرا درآمد. سرشماری ۱۳۹۵، هشتمین سرشماری عمومی نفوس و مسکن کشور است که در آبان ماه ۱۳۹۵ در سراسر کشور به اجرا درآمد.

در سرشماری سال ۱۳۹۵ برای اولین بار در طول تاریخ سرشماری کشور به صورت اینترنتی و با استفاده از تبلت اجرا شد. این سرشماری در دو مرحله ثبت نام اینترنتی مشخصات نفوس و مسکن خانوارها توسط یکی از اعضای خانوار و مصاحبه حضوری با مراجعه مامور آمارگیر به اجرا درآمد. نتایج این سرشماری مناسبترین ابزار برای برنامه ریزی های توسعه اجتماعی - اقتصادی کشور می باشد.

آمارهای این فصل براساس نتایج سرشماری عمومی نفوس و مسکن سال ۱۳۹۵ همراه با خلاصه‌ای از نتایج سرشماری‌های قبلی و آمارگیری جاری جمعیت سال ۱۳۷۰ ارائه می‌شود. همچنین آمار مربوط به وقایع حیاتی ولادت، فوت، ازدواج و طلاق که توسط سازمان ثبت احوال کشور ثبت می‌شود نیز، در این فصل ارائه شده است.

مورد تجدید نظر قرار گرفت و قانون فعلی این مرکز به تصویب رسید.

با تصویب قانون جدید مرکز آمار ایران و اعمال تجدید نظر در ساختار سازمانی آن، این مرکز در آبان سال ۱۳۵۵ دومین سرشماری عمومی نفوس و مسکن کشور را به انجام رسانید.

در سال ۱۳۶۵، اولین سرشماری عمومی نفوس و مسکن در نظام جمهوری اسلامی ایران به مرحله اجرا درآمد که نتایج آن، اطلاعات و آمارهای لازم را برای انجام برنامه‌ریزی‌های توسعه اجتماعی - اقتصادی کشور فراهم آورد.

افزایش غیر قابل انتظار جمعیت کشور طی سال‌های ۱۳۵۵ لغایت ۱۳۶۵ که آگاهی از روند تغییرات جمعیت پس از سال ۱۳۵۵ را مورد تأکید قرار می‌داد و نیز وجود جابه‌جایی‌های عمده جمعیت، ناشی از جنگ تحمیلی که چارچوب‌های آماری حاصل از سرشماری عمومی نفوس و مسکن سال ۱۳۶۵ را دستخوش دگرگونی‌های بزرگ و غیرقابل اغماض کرده بود، سیستم برنامه‌ریزی کشور و به تبع آن، مرکز آمار ایران را بر آن داشت که در زمانی کوتاه‌تر از فاصله متداول ده ساله، به انجام یک تمام شماری از جمعیت کشور تحت عنوان "طرح آمارگیری جاری جمعیت سال ۱۳۷۰" اقدام کند و برای اولین بار در کشور، سرشماری جمعیت را با یک آمارگیری نمونه‌ای همراه سازد. در سال ۱۳۷۵،

تعاریف مفاهیم

جمعیت (جامعه مورد سرشماری): اعضای همه خانوارهای معمولی ساکن، مؤسسه‌ای و گروهی که اقامتگاه معمولی آنان در زمان سرشماری در استان قرار دارد و نیز اعضای تمامی خانوارهای معمولی غیرساکن استان، جامعه مورد سرشماری را تشکیل می‌دهند. ایرانیان عضو هیئت‌های سیاسی و سفارتخانه‌های ایران در خارج از کشور و افراد خانوار آنان، جزو جمعیت استان به حساب می‌آیند.

خانوار: خانوار از چند نفر تشکیل می‌شود که با هم در یک اقامتگاه زندگی می‌کنند، با یکدیگر هم‌خرج هستند و معمولاً با هم غذا می‌خورند. فردی که به تنهایی زندگی می‌کند نیز، خانوار تلقی می‌شود.

خانوار معمولی: خانوار با تعریف فوق، اکثر افراد کشور را در برمی‌گیرد و به همین دلیل، این گونه خانوارها "خانوار معمولی" نامیده می‌شوند.

خانوار معمولی ساکن: خانواری که در اقامتگاه ثابت (مکان‌های محل سکونت ساخته شده از مصالح سخت و نیز چادر ثابت، آلونک، کپر و ...) سکونت دارد، "خانوار معمولی ساکن" نامیده می‌شود.

خانوار معمولی غیر ساکن: خانواری که در زمان سرشماری در اقامتگاه ثابتی سکونت ندارد

"خانوار معمولی غیر ساکن" نامیده می‌شود. این دسته از خانوارها سه گروه زیر را در بر می‌گیرد:

۱ - خانوارهایی که در زمان سرشماری در کوچ به‌سر می‌برند و یا در خارج شهرها و آبادی‌ها در سرپناه قابل حمل زندگی می‌کنند.

۲ - خانوارهایی که در محل ثابتی زندگی نمی‌کنند و به طور مداوم محل زندگی خود را تغییر می‌دهند، مانند کولی‌ها.

۳ - خانوارهایی که محل زندگی مشخصی ندارند و شب‌ها معمولاً در پارک‌ها، خرابه‌ها، زیر پل‌ها و ... بپتوته می‌کنند.

خانوار مؤسسه‌ای: مجموعه افرادی که به دلیل داشتن هدف یا ویژگی‌های مشترک با هم در یک مؤسسه زندگی می‌کنند و آن مؤسسه بنا بر مجوز یا براساس مقررات و ضوابط معینی مسؤولیت منزل دادن (ارائه محل سکونت همراه با خدمات و تسهیلات) به آنان را بر عهده دارد خانوار مؤسسه‌ای نامیده می‌شود، نمونه‌های مشخصی از خانوارهای مؤسسه‌ای عبارتند از:

پادگان‌ها و پاسگاه‌های نظامی و انتظامی، خوابگاه‌های دانشجویی که تحت مدیریت یکی از دانشگاه‌ها اداره می‌شود بجز خوابگاه‌های متأهلین، آسایشگاه‌های روانی و ...

خانوار گروهی: مجموعه افرادی که تمام یا اغلب آنان به دلیل دارا بودن شرایط خاص (به‌طور عمده داشتن ویژگی مشترک) اقامتگاه مشترکی

خانوارهای معمولی ساکن، مؤسسه‌ای و گروهی که اقامتگاه معمولی آنان در زمان سرشماری در آن آبادی واقع است.

جمعیت غیر ساکن: منظور از جمعیت غیر ساکن در هر یک از محدوده‌های شهرستان، استان یا کشور، جمعیت تمامی خانوارهای معمولی غیر ساکنی است که در همان محدوده سرشماری شده‌اند.

سرپرست خانوار: عضوی از خانوار است که سایر اعضا او را به این عنوان می‌شناسند. لازم به ذکر است، سرپرست خانوار عضوی از خانوار است که معمولاً مسئولیت تأمین تمام یا بخش عمده‌ای از هزینه‌های خانوار یا تصمیم‌گیری در مورد نحوه هزینه کردن درآمدهای خانوار را بر عهده دارد.

سرپرست خانوار لزوماً مسن‌ترین عضو خانوار نیست و می‌تواند زن یا مرد باشد و معمولاً بیش‌تر از ده سال سن دارد، بدیهی است که در خانوار یک نفره، تنها عضو خانوار، سرپرست خانوار محسوب می‌شود.

خویشاوندان درجه یک سرپرست خانوار: همسر، فرزند، پدر، مادر و خواهر سرپرست خانوار، خویشاوندان درجه یک وی محسوب شده‌اند.

بی همسر بر اثر فوت همسر: کسی است که همسر وی فوت شده و تا زمان پریش مجدداً ازدواج نکرده است.

را برای سکونت خود انتخاب کرده‌اند و به طور مشترک امور زندگی در آن اقامتگاه را اداره می‌کنند خانوار گروهی نامیده می‌شود.

شهر (نقطه شهری): منظور از شهر، هر یک از نقاط جغرافیایی است که دارای شهرداری باشد.

در سرشماری‌های قبل از سال ۱۳۶۵، تمامی مراکز شهرستان‌ها (بدون در نظر گرفتن تعداد جمعیت آن‌ها) و نقاطی که تعداد جمعیت آن‌ها در موقع سرشماری، پنج هزار نفر و بیش‌تر بوده شهر به حساب آمده است.

آبادی (نقطه روستایی): رجوع کنید به تعاریف و مفاهیم "فصل سرزمین و آب و هوا"

جمعیت ساکن در نقاط شهری: منظور از جمعیت ساکن در نقاط شهری در هر یک از محدوده‌های بخش، شهرستان، استان یا کشور، جمعیت تمامی شهرهایی است که در همان محدوده قرار دارد و جمعیت هر شهر، عبارت است از مجموع تعداد اعضای همه خانوارهای معمولی ساکن، مؤسسه‌ای و گروهی که اقامتگاه معمولی آنان در زمان سرشماری در آن شهر واقع است.

جمعیت ساکن در نقاط روستایی: منظور از جمعیت ساکن در نقاط روستایی در هر یک از محدوده‌های دهستان، بخش، شهرستان، استان یا کشور، جمعیت تمامی آبادی‌هایی است که در همان محدوده قرار دارد و جمعیت هر آبادی، عبارت است از مجموع تعداد اعضای همه

از سال وقوع ثبت شده باشد، معوقه نامیده می شود.

ثبت ولادت: عبارت است از اعلام واقعه ولادت توسط اعلام کننده به مامور ثبت احوال به منظور تنظیم سند ثبت کل وقایع.

ثبت فوت: عبارت است از اعلام واقعه فوت توسط اعلام کننده به مامور ثبت احوال به منظور تنظیم سند وفات.

بی همسر بر اثر طلاق: کسی است که بر اثر طلاق بی همسر شده و تا زمان پرسش مجدداً ازدواج نکرده است.

هرگز ازدواج نکرده: کسی است که تا زمان پرسش ازدواج نکرده است.

مهاجران وارد شده: آن دسته از اعضای خانوارهای معمولی ساکن و دستجمعی که شهر یا آبادی محل اقامت خود را در فاصله سالهای ۱۳۹۰ تا ۱۳۹۵ تغییر داده اند مهاجر شناخته می شوند.

استثنائاً آن دسته از اعضای خانوار که به دلیل تحصیل یا کار در خارج از کشور، اسارت و مفقودالثر بودن طی ده سال گذشته مدتی دور از خانواده بوده ولی در زمان سرشماری به خانوار مربوط پیوسته اند صرفاً به دلایل فوق مهاجر تلقی نمی شوند.

سن: منظور از سن، تعداد سال‌های کاملی است که از زمان تولد فرد گذشته است.

میانگین سنی: متوسط سن افراد یک جامعه است.

میان سنی: سنی است که جمعیت را از نظر تعداد به دو گروه مساوی تقسیم کند.

ثبت وقایع حیاتی جاری و معوقه: وقایع حیاتی (تولد، فوت، ازدواج و طلاق) را که در سال وقوع ثبت می شود، جاری می نامند و وقایعی که بعد

گزیده اطلاعات

جمعیت گروه های سنی پنج ساله استان، گروه سنی ۲۹-۲۵ ساله و ۳۴-۳۰ ساله با ۱۰/۱ درصد بیشترین سهم از جمعیت استان را دارا بوده اند. در طبقه بندی جمعیت استان برحسب گروه های عمده سنی در سرشماری سال ۱۳۹۵، به ترتیب میانسالان با رده سنی ۶۴-۲۵ ساله با ۶۹۲۱۵۴ نفر معادل ۵۴/۵ درصد و جوانان با رده سنی ۲۴-۱۵ ساله با ۱۹۶۵۰۹ نفر معادل ۱۵/۵ درصد بیشترین جمعیت را در استان دارا بوده اند. لازم به ذکر است که در رده سنی میانسالان بیشترین جمعیت متعلق به گروه سنی ۲۹-۲۵ ساله بوده است.

بر اساس نتایج سرشماری عمومی نفوس و مسکن سال ۱۳۹۵، ۳۷۷۴۲۳ خانوار در استان اردبیل سکونت داشته اند. بعد خانوار در سال ۱۳۹۵ در کل استان معادل ۳/۴، در نقاط شهری ۳/۴ و در نقاط روستایی ۳/۴ بوده است. نسبت جنسی استان ۱۰۵ نفر مرد در مقابل ۱۰۰ نفر زن بوده است. از بین خانوارهای معمولی، خانوارهای ۴ نفره با ۳۰/۲٪ بیشترین سهم را دارند. ۸۹/۲ درصد خانوارها دارای سرپرست مرد، و ۱۰/۸ درصد دارای سرپرست زن هستند. از بین خانوارهای دارای سرپرست مرد، ۳۰ درصد خانوارها سرپرست ۳۰ تا ۳۹ ساله دارند. از بین خانوارهای دارای سرپرست زن، ۵۳/۶ درصد خانوارها سرپرست ۶۰ ساله و بیشتر دارند.

جمعیت استان اردبیل بر اساس نتایج سرشماری عمومی نفوس و مسکن آبان ماه سال ۱۳۹۵ برابر ۱۲۷۰۴۲۰ نفر بوده است. از کل جمعیت استان ۵۱ درصد (معادل ۶۵۰۲۵۵) را مردان و ۴۹ درصد (معادل ۶۲۰۱۶۵) را زنان تشکیل داده اند. همچنین ۸۶۶۰۳۴ نفر معادل ۶۸ درصد در نقاط شهری و ۴۰۴۲۳۶ نفر معادل ۳۲ درصد در نقاط روستایی و ۱۵۰ نفر معادل ۰/۱ درصد به صورت غیرساکن سکونت داشته اند. لازم به ذکر است متوسط رشد سالانه جمعیت استان نسبت به سال ۱۳۹۰، ۰/۳۴ درصد بوده است.

بیشترین متوسط رشد سالانه جمعیت استان مربوط به دهه ۱۳۶۵-۱۳۵۵ بوده که با اعمال سیاست های دولت در فاصله سال های ۱۳۷۰-۱۳۶۵ به ۲ کاهش یافت و پس از آن همچنان آهنگ رشد جمعیت در حال کاهش بوده و در سال ۱۳۹۵ به ۰/۳۴ رسیده است.

از بین شهرستانهای استان، شهرستانهای اردبیل، پارس آباد، و مشگین شهر به ترتیب با ۶۰۵۹۹۲، ۱۷۷۶۰۱ و ۱۴۹۹۴۱ نفر بیشترین و شهرستان های سرعین، نیر، و کوثر با ۱۸۲۰۰، ۲۰۸۶۴ و ۲۲۱۲۷ نفر کمترین جمعیت را در میان شهرستانهای استان به خود اختصاص داده اند.

در سال ۱۳۹۵، بر اساس نتایج سرشماری عمومی نفوس و مسکن سال ۱۳۹۵، در میان

شده در این سال، ۳۱۸۲ واقعه بوده اند. ۱۵۳۸ مورد از ازدواج های ثبت شده مربوط به ازدواج های با اختلاف ۱۱ تا ۱۵ سال بزرگتر بوده که بیشترین سهم را در بین ازدواج ها داشته است. شایان ذکر است همین مسئله در مورد طلاق نیز صدق می کند. به عبارتی بیشترین طلاق های ثبت شده مربوط به طلاق هایی است که در آن زوج و زوجه اختلاف سنی ۱۱ تا ۱۵ سال بزرگتر داشته اند. بیشترین سهم طلاق در بین طلاق های ثبت شده از لحاظ طول مدت ازدواج متعلق به ازدواج هایی بوده که بین ۵ تا ۹ سال به طول انجامیده اند و ۶۹۹ مورد بوده است.

مهاجران وارد شده طی ۵ سال گذشته ۵۶۱۴۱ نفر هستند که ۵۶ درصد از همان استان محل سرشماری، ۴۳ درصد از استان های دیگر، ۰/۳۳ درصد از خارج از کشور و بقیه اظهار نشده می باشند.

در سال ۱۳۹۵، ۹۹/۸٪ جمعیت را افراد با تابعیت ایرانی تشکیل می دادند. از بین افراد با تابعیت غیر ایرانی، بیشترین جمعیت مربوط به تابعیت افغانستانی با ۴۷/۳٪ می باشد.

در سال ۱۳۹۵، میانگین سنی استان ۳۱/۲۲ سال، میانه سنی جمعیت ۳۰/۳ سال، میانگین سن در اولین ازدواج ۲۸/۶۲ سال است.

در سال ۱۳۹۸، تعداد ولادت های ثبت شده ، ۱۹۱۶۳ نفر بوده است. ۴۸ درصد موالید دختر بوده اند. همچنین در این سال، ۷۰۳۹ واقعه فوت ثبت شده است. گروه سنی ۷۵ ساله و بیشتر با ۳۱۱۹ واقعه بیشترین آمار فوت و گروه ۱۴-۱۰ ساله با ۲۸ واقعه کمترین آمار را داشته اند.

در سال ۱۳۹۸، تعداد ازدواج های ثبت شده در استان ۱۰۸۳۵ واقعه و تعداد طلاق های ثبت

۳-۱- جمعیت و متوسط رشد سالانه

متوسط رشد سالانه (درصد)	جمعیت	شرح
۲/۹	۱۰۳۳۵۶۸	آبان ۱۳۶۵
۲	۱۱۴۱۶۲۵	مهر ۱۳۷۰
-۰/۴۶	۱۱۶۸۰۱۱	آبان ۱۳۷۵
-۰/۵۰	۱۲۲۸۱۵۵	آبان ۱۳۸۵
-۰/۳۳	۱۲۴۸۴۸۸	آبان ۱۳۹۰
-۰/۳۴	۱۲۷۰۴۲۰	آبان ۱۳۹۵

مأخذ- مرکز آمار ایران. (ر.م).

- مرکز آمار ایران. دفتر جمعیت، نیروی کار و سرشماری.

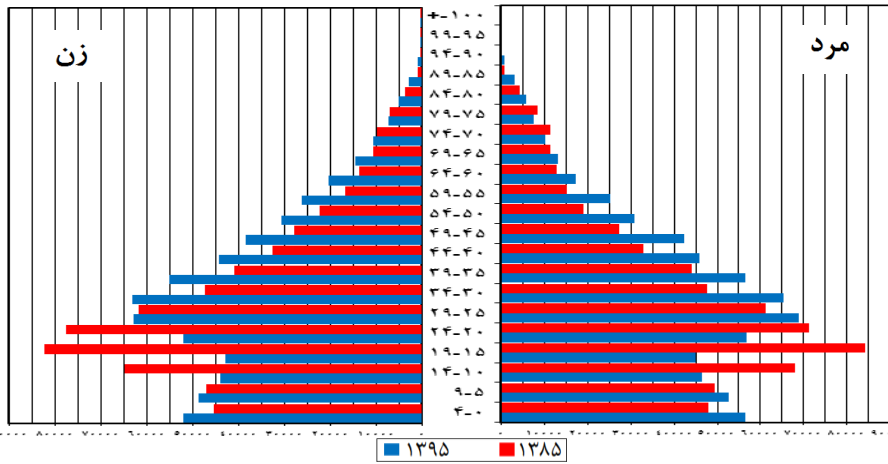
۳-۲- جمعیت برحسب گروه های سنی

آبان ۱۳۹۵	آبان ۱۳۹۰	آبان ۱۳۸۵	آبان ۱۳۷۵	مهر ۱۳۷۰	آبان ۱۳۶۵	گروه سنی
۱۲۷۰۴۲۰	۱۲۴۸۴۸۸	۱۲۲۸۱۵۵	۱۱۶۸۰۱۱	۱۱۴۱۶۲۵	۱۰۳۶۲۰۲	جمع
۱۰۸۶۱۴	۱۰۲۳۴۶	۹۳۰۲۱	۱۳۰۳۴۷	۱۷۸۵۰۹	۱۹۵۰۵۱	۰-۴
۱۰۱۱۴۲	۹۱۲۹۵	۹۶۲۱۰	۱۷۹۶۰۸	۱۸۹۶۹۱	۱۷۵۲۶۷	۵-۹
۹۰۴۸۱	۹۶۳۹۶	۱۳۲۷۳۶	۱۸۲۸۸۲	۱۶۸۸۹۴	۱۳۸۸۸۳	۱۰-۱۴
۸۷۷۹۱	۱۲۲۰۲۹	۱۶۶۴۴۹	۱۴۸۵۳۹	۱۳۳۹۱۶	۱۱۹۷۹۲	۱۵-۱۹
۱۰۸۷۱۸	۱۴۴۷۷۲	۱۴۸۶۹۱	۱۰۱۵۳۹	۱۰۳۲۱۴	۸۰۱۷۸	۲۰-۲۴
۱۳۱۵۰۳	۱۳۶۸۹۶	۱۲۲۶۵۱	۸۷۹۳۰	۷۰۴۴۲	۶۲۷۰۱	۲۵-۲۹
۱۲۸۳۱۲	۱۱۴۰۳۱	۹۴۸۸۲	۶۷۱۹۳	۵۸۱۷۶	۴۸۶۴۳	۳۰-۳۴
۱۱۱۴۳۵	۹۲۹۷۹	۸۴۹۳۳	۵۸۱۰۳	۴۷۰۲۱	۳۸۴۵۸	۳۵-۳۹
۸۹۸۹۲	۸۳۲۰۲	۶۵۲۶۹	۴۴۰۲۸	۳۶۲۸۹	۳۲۸۲۸	۴۰-۴۴
۸۰۶۸۴	۶۳۹۲۲	۵۵۰۲۲	۳۵۰۹۶	۳۱۰۰۵	۳۱۵۶۸	۴۵-۴۹
۶۱۵۶۵	۵۴۴۱۵	۴۱۴۷۵	۲۹۱۸۸	۳۰۴۳۵	۳۳۷۴۰	۵۰-۵۴
۵۱۲۳۶	۳۹۹۳۸	۳۱۷۷۴	۲۵۹۶۱	۳۰۰۸۴	۳۰۲۸۸	۵۵-۵۹
۳۷۵۲۷	۳۰۰۶۴	۲۶۳۹۳	۲۷۲۳۲	۲۹۱۹۸	۲۳۵۰۱	۶۰-۶۴
۲۷۵۳۰	۲۳۷۷۷	۲۱۶۸۶	۲۴۴۶۸	۱۷۸۱۶	۸۳۶۲	۶۵-۶۹
۲۰۶۳۱	۱۸۸۷۸	۲۱۰۰۳	۱۶۶۲۲	۶۹۲۰	۵۲۳۹	۷۰-۷۴
۱۴۷۴۴	۱۷۰۰۹	۱۵۴۲۵	۴۵۸۸	۲۸۲۶	۳۶۴۹	۷۵-۷۹
۱۰۹۹۱	۱۱۱۸۵	۸۰۵۸	۱۹۲۹	۲۵۷۷	۳۸۶۹	۸۰-۸۴
۷۶۲۴	۵۲۵۵	۲۴۷۷	۲۷۸۵	۴۰۳۰	۳۸۲۲	۸۵ سال و بیشتر
.	۹۹	.	۷۳	۵۸۲	۳۶۳	نامشخص

مأخذ- مرکز آمار ایران. (ر.م).

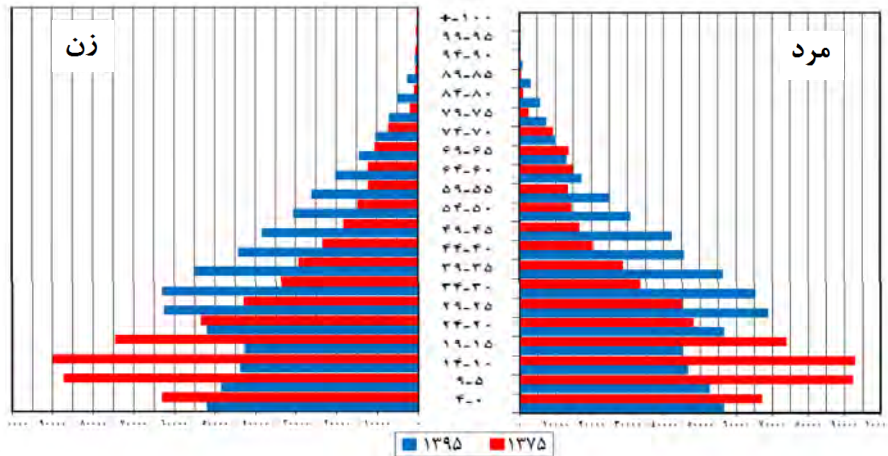
- مرکز آمار ایران. دفتر جمعیت، نیروی کار و سرشماری.

۳-۱- روند تغییرات جمعیتی استان از لحاظ ترکیب سنی و جنسی در یک دهه (سرشماری های ۱۳۸۵-۱۳۹۵)



منبع: جدول ۳-۲

۳-۲- روند تغییرات جمعیتی استان از لحاظ ترکیب سنی و جنسی در دو دهه (سرشماری های ۱۳۷۵-۱۳۹۵)



منبع: جدول ۳-۲

۳-۳- جمعیت برحسب جنس، سن و وضع سکونت: آبان ۱۳۹۵

ساکن در نقاط شهری			جمع			سن
زن	مرد	مرد و زن	زن	مرد	مرد و زن	
۴۲۵۰۱۰	۴۴۱۰۲۴	۸۶۶۰۳۴	۶۲۰۱۶۵	۶۵۰۲۵۵	۱۲۷۰۴۲۰	تمامی سنین
۳۵۷۶۶	۳۸۴۶۷	۷۴۲۳۳	۵۲۰۰۰	۵۶۶۱۴	۱۰۸۶۱۴	۴- ساله
۷۱۰۴	۷۶۲۵	۱۴۷۲۹	۱۰۲۶۰	۱۱۲۱۶	۲۱۴۷۶	کمتر از یک سال
۷۵۰۰	۸۱۶۱	۱۵۶۶۱	۱۰۸۶۷	۱۲۱۰۰	۲۲۹۶۷	۱ ساله
۷۱۶۱	۷۶۹۹	۱۴۸۶۰	۱۰۴۶۳	۱۱۳۶۵	۲۱۸۲۸	۲ ساله
۷۰۹۴	۷۴۹۲	۱۴۵۸۶	۱۰۳۹۶	۱۱۰۸۴	۲۱۴۸۰	۳ ساله
۶۹۰۷	۷۴۹۰	۱۴۳۹۷	۱۰۰۱۴	۱۰۸۴۹	۲۰۸۶۳	۴ ساله
۳۳۲۵۸	۳۶۱۲۴	۶۹۳۸۲	۴۸۵۵۰	۵۲۵۹۲	۱۰۱۱۴۲	۹- ۵ ساله
۶۷۴۸	۷۳۸۷	۱۴۱۳۵	۹۹۶۸	۱۰۷۹۶	۲۰۷۶۴	۵ ساله
۶۸۲۷	۷۳۱۳	۱۴۱۴۰	۹۹۲۸	۱۰۶۰۴	۲۰۵۳۲	۶ ساله
۶۷۴۷	۷۳۴۴	۱۴۰۹۱	۹۷۶۹	۱۰۶۳۱	۲۰۴۰۰	۷ ساله
۶۵۶۹	۷۱۰۷	۱۳۶۷۶	۹۵۵۸	۱۰۳۳۷	۱۹۸۹۵	۸ ساله
۶۳۶۷	۶۹۷۳	۱۳۳۴۰	۹۳۲۷	۱۰۲۲۴	۱۹۵۵۱	۹ ساله
۳۰۰۲۸	۳۱۳۴۰	۶۱۳۶۸	۴۳۹۲۸	۴۶۵۵۳	۹۰۴۸۱	۱۴- ۱۰ ساله
۶۱۱۳	۶۳۸۲	۱۲۴۹۵	۹۰۰۰	۹۵۵۰	۱۸۵۵۰	۱۰ ساله
۵۹۷۸	۶۳۳۷	۱۲۳۱۵	۸۸۵۱	۹۴۱۴	۱۸۲۶۵	۱۱ ساله
۵۹۷۸	۶۳۳۹	۱۲۳۱۷	۸۶۸۰	۹۳۴۵	۱۸۰۲۵	۱۲ ساله
۵۹۷۹	۶۲۴۳	۱۲۲۲۲	۸۷۰۰	۹۱۹۱	۱۷۸۹۱	۱۳ ساله
۵۹۸۰	۶۰۳۹	۱۲۰۱۹	۸۶۹۷	۹۰۵۳	۱۷۷۵۰	۱۴ ساله
۲۹۶۵۸	۲۹۹۹۹	۵۹۶۵۷	۴۲۸۳۷	۴۴۹۵۴	۸۷۷۹۱	۱۹- ۱۵ ساله
۵۹۱۲	۶۱۷۵	۱۲۰۸۷	۸۶۲۲	۹۰۱۰	۱۷۶۳۲	۱۵ ساله
۵۶۹۲	۵۹۷۴	۱۱۶۶۶	۸۲۹۶	۸۷۹۸	۱۷۰۹۴	۱۶ ساله
۵۹۵۲	۶۰۶۴	۱۲۰۱۶	۸۵۱۰	۹۱۰۱	۱۷۶۱۱	۱۷ ساله
۵۸۷۷	۵۹۴۴	۱۱۸۲۱	۸۵۲۲	۹۱۵۱	۱۷۶۷۳	۱۸ ساله
۶۲۲۵	۵۸۴۲	۱۲۰۶۷	۸۸۸۷	۸۸۹۴	۱۷۷۸۱	۱۹ ساله



۳-۳- جمعیت برحسب جنس، سن و وضع سکونت: آبان ۱۳۹۵ (دنباله)

غیرساکن			ساکن در نقاط روستایی			سن
زن	مرد	مرد و زن	زن	مرد	مرد و زن	
۷۰	۱۰	۱۵۰	۱۹۵۰۱۵	۲۰۹۱۵۱	۴۰۴۲۳۶	نامی سنین
۱۰	۷	۱۷	۱۶۲۲۴	۱۸۱۴۰	۳۴۳۶۴	۰-۴ ساله
۲	۴	۶	۳۱۵۴	۳۵۸۷	۶۷۴۱	کمتر از یک سال
۲	۱	۳	۲۳۶۵	۳۹۳۸	۷۳۰۳	۱ ساله
۱	۱	۲	۳۳۰۱	۳۶۶۵	۶۹۶۶	۲ ساله
۲	۰	۲	۳۳۰۰	۳۵۹۲	۶۸۹۲	۳ ساله
۳	۱	۴	۳۱۰۴	۳۳۵۸	۶۴۶۲	۴ ساله
۴	۹	۱۳	۱۵۲۸۱	۱۶۴۵۹	۳۱۷۴۷	۵-۹ ساله
۱	۳	۴	۳۲۱۹	۳۴۰۶	۶۶۲۵	۵ ساله
۱	۴	۵	۳۱۰۰	۳۲۸۷	۶۳۸۷	۶ ساله
۱	۱	۲	۳۰۲۱	۳۲۸۶	۶۳۰۷	۷ ساله
۰	۱	۱	۲۹۸۹	۳۲۲۹	۶۲۱۸	۸ ساله
۱	۰	۱	۲۹۵۹	۳۲۵۱	۶۲۱۰	۹ ساله
۴	۷	۱۱	۱۳۱۹۶	۱۵۲۰۶	۲۹۱۰۲	۱۰-۱۴ ساله
۲	۱	۳	۲۸۸۵	۳۱۶۷	۶۰۵۲	۱۰ ساله
۱	۲	۳	۲۸۷۲	۳۰۷۵	۵۹۴۷	۱۱ ساله
۱	۳	۴	۲۷۰۱	۳۰۰۳	۵۷۰۴	۱۲ ساله
۰	۱	۱	۲۷۲۱	۲۹۴۷	۵۶۶۸	۱۳ ساله
۰	۰	۰	۲۷۱۷	۳۰۱۴	۵۷۳۱	۱۴ ساله
۵	۴	۹	۱۳۱۷۴	۱۴۹۵۱	۲۸۱۲۵	۱۵-۱۹ ساله
۲	۰	۲	۲۷۰۸	۲۸۳۵	۵۵۴۳	۱۵ ساله
۱	۱	۲	۲۶۰۳	۲۸۲۳	۵۴۲۶	۱۶ ساله
۱	۱	۲	۲۵۵۷	۳۰۳۶	۵۵۹۳	۱۷ ساله
۰	۲	۲	۲۶۴۵	۳۲۰۵	۵۸۵۰	۱۸ ساله
۱	۰	۱	۲۶۶۱	۳۰۵۲	۵۷۱۳	۱۹ ساله



۳-۳- جمعیت برحسب جنس، سن و وضع سکونت: آبان ۱۳۹۵ (دنباله)

ساکن در نقاط شهری			جمع			سن
زن	مرد	مرد و زن	زن	مرد	مرد و زن	
۳۶۳۲۰	۲۵۳۲۱	۷۱۶۴۱	۵۲۰۲۳	۵۶۶۹۵	۱۰۸۷۱۸ ۲۴-۲۰ ساله
۶۴۴۱	۶۰۶۳	۱۲۴۹۴	۹۳۹۹	۹۴۹۸	۱۸۸۹۷ ۲۰ ساله
۷۰۳۴	۶۷۳۹	۱۳۷۷۳	۹۹۸۷	۱۰۷۹۷	۲۰۷۸۴ ۲۱ ساله
۷۲۰۱	۷۰۸۰	۱۴۲۸۱	۱۰۳۲۴	۱۱۵۹۱	۲۱۹۱۵ ۲۲ ساله
۷۷۸۱	۷۴۸۲	۱۵۲۶۳	۱۱۱۷۸	۱۲۲۳۴	۲۳۴۱۲ ۲۳ ساله
۷۸۷۳	۷۹۵۷	۱۵۸۳۰	۱۱۱۳۵	۱۲۵۷۵	۲۳۷۱۰ ۲۴ ساله
۴۴۴۷۳	۴۵۶۱۵	۹۰۰۸۸	۶۲۶۶۵	۶۸۸۳۸	۱۳۱۵۰۳ ۲۹-۲۵ ساله
۸۴۷۰	۸۵۸۶	۱۷۰۵۶	۱۲۲۵۳	۱۳۸۲۳	۲۶۰۷۶ ۲۵ ساله
۸۸۶۶	۹۲۱۵	۱۸۰۸۱	۱۲۵۴۸	۱۴۰۸۰	۲۶۶۲۸ ۲۶ ساله
۸۸۵۶	۹۲۷۶	۱۸۱۳۲	۱۲۳۷۱	۱۳۷۴۲	۲۶۱۱۳ ۲۷ ساله
۹۱۱۴	۹۳۳۱	۱۸۴۴۵	۱۲۸۱۳	۱۳۹۱۹	۲۶۷۳۲ ۲۸ ساله
۹۱۶۷	۹۲۰۷	۱۸۳۷۴	۱۲۶۸۰	۱۳۲۷۴	۲۵۹۵۴ ۲۹ ساله
۴۵۵۱۴	۴۶۵۷۵	۹۲۰۸۹	۶۳۰۵۳	۶۵۲۵۹	۱۲۸۱۳۱۲ ۳۴-۳۰ ساله
۹۷۳۳	۱۰۱۳۹	۱۹۸۷۲	۱۳۷۳۶	۱۴۵۹۶	۲۸۳۳۲ ۳۰ ساله
۹۲۱۷	۹۶۴۲	۱۸۸۵۹	۱۲۶۹۲	۱۳۵۰۹	۲۶۲۰۱ ۳۱ ساله
۹۴۲۲	۹۴۰۶	۱۸۸۲۸	۱۳۰۷۲	۱۳۲۰۹	۲۶۲۸۱ ۳۲ ساله
۸۹۰۹	۹۰۹۳	۱۸۰۰۲	۱۲۳۵۶	۱۲۵۷۶	۲۴۹۳۲ ۳۳ ساله
۸۲۳۳	۸۲۹۵	۱۶۵۲۸	۱۱۱۹۷	۱۱۳۶۹	۲۲۵۶۶ ۳۴ ساله
۳۹۲۶۴	۴۰۳۵۸	۷۹۶۲۲	۵۴۹۵۹	۵۶۴۷۶	۱۱۱۴۳۵ ۳۹-۳۵ ساله
۸۳۱۹	۸۶۳۲	۱۶۹۵۱	۱۱۴۴۹	۱۱۸۸۰	۲۳۳۲۹ ۳۵ ساله
۷۹۷۳	۸۱۳۷	۱۶۱۱۰	۱۰۸۸۹	۱۱۳۶۴	۲۲۲۵۳ ۳۶ ساله
۷۹۳۸	۸۴۴۴	۱۶۳۸۲	۱۱۲۳۹	۱۱۸۸۸	۲۳۱۲۷ ۳۷ ساله
۷۶۵۷	۷۸۸۴	۱۵۵۴۱	۱۰۹۳۳	۱۱۱۱۰	۲۲۰۴۳ ۳۸ ساله
۷۳۷۷	۷۲۶۱	۱۴۶۳۸	۱۰۴۴۹	۱۰۲۳۴	۲۰۶۸۳ ۳۹ ساله



۳-۳- جمعیت برحسب جنس، سن و وضع سکونت: آبان ۱۳۹۵ (دنباله)

غیرساکن			ساکن در نقاط روستایی			سن
زن	مرد	مرد و زن	زن	مرد	مرد و زن	
۶	۲	۸	۱۵۶۹۷	۲۱۳۷۲	۳۷۰۶۹ ۲۴-۲۰ ساله
۰	۱	۱	۲۹۶۸	۳۴۳۴	۶۴۰۲ ۲۰ ساله
۱	۱	۲	۲۹۵۲	۴۰۵۷	۷۰۰۹ ۲۱ ساله
۱	۰	۱	۳۱۲۲	۴۵۱۱	۷۶۳۳ ۲۲ ساله
۳	۰	۳	۳۳۹۴	۴۷۵۲	۸۱۴۶ ۲۳ ساله
۱	۰	۱	۳۲۶۱	۴۶۱۸	۷۸۷۹ ۲۴ ساله
۸	۱۴	۲۲	۱۸۱۸۴	۲۳۲۰۹	۴۱۳۹۳ ۲۹-۲۵ ساله
۳	۲	۵	۳۷۸۰	۵۲۳۵	۹۰۱۵ ۲۵ ساله
۲	۱	۳	۳۶۸۰	۴۸۶۴	۸۵۴۴ ۲۶ ساله
۱	۴	۵	۳۵۱۴	۴۴۶۲	۷۹۷۶ ۲۷ ساله
۱	۲	۳	۳۶۹۸	۴۵۸۶	۸۲۸۴ ۲۸ ساله
۱	۵	۶	۳۵۱۲	۴۰۶۲	۷۵۷۴ ۲۹ ساله
۴	۵	۹	۱۷۵۳۵	۱۸۶۷۹	۳۶۲۱۴ ۳۴-۳۰ ساله
۱	۲	۳	۴۰۰۲	۴۴۵۵	۸۴۵۷ ۳۰ ساله
۰	۰	۰	۳۴۷۵	۳۸۶۷	۷۳۴۲ ۳۱ ساله
۲	۰	۲	۳۶۴۸	۳۸۰۲	۷۴۵۱ ۳۲ ساله
۱	۲	۳	۳۴۴۶	۳۴۸۱	۶۹۲۷ ۳۳ ساله
۰	۱	۱	۲۹۶۴	۳۰۷۳	۶۰۳۷ ۳۴ ساله
۶	۴	۱۰	۱۵۶۸۹	۱۶۱۱۴	۳۱۸۰۳ ۳۹-۳۵ ساله
۰	۰	۰	۳۱۳۰	۳۲۴۸	۶۳۷۸ ۳۵ ساله
۱	۰	۱	۲۹۱۵	۳۲۲۷	۶۱۴۲ ۳۶ ساله
۰	۲	۲	۳۳۰۱	۳۴۴۲	۶۷۴۳ ۳۷ ساله
۵	۱	۶	۳۲۷۱	۳۲۲۵	۶۴۹۶ ۳۸ ساله
۰	۱	۱	۳۰۷۲	۲۹۷۲	۶۰۴۴ ۳۹ ساله



۳-۳- جمعیت برحسب جنس، سن و وضع سکونت: آبان ۱۳۹۵ (دنباله)

ساکن در نقاط شهری			جمع			سن
زن	مرد	مرد و زن	زن	مرد	مرد و زن	
۳۰۶۳۶	۳۲۷۷۵	۶۳۴۱۱	۴۴۱۱۶	۴۵۷۷۶	۸۹۸۹۲ ۴۴-۴۰ ساله
۶۷۴۲	۷۱۵۵	۱۳۸۹۷	۹۷۲۵	۹۹۳۰	۱۹۶۵۵ ۴۰ ساله
۶۵۱۰	۷۰۲۱	۱۳۵۳۱	۹۳۱۷	۹۷۳۱	۱۹۰۴۸ ۴۱ ساله
۶۱۲۱	۶۴۷۰	۱۲۵۹۱	۸۸۹۵	۹۱۲۳	۱۸۰۱۸ ۴۲ ساله
۵۸۸۸	۶۱۹۴	۱۲۰۸۲	۸۳۶۵	۸۶۱۳	۱۶۹۷۸ ۴۳ ساله
۵۳۷۵	۵۹۳۵	۱۱۳۱۰	۷۸۱۴	۸۳۷۹	۱۶۱۹۳ ۴۴ ساله
۲۶۶۸۳	۳۰۲۲۷	۵۶۹۱۰	۳۸۴۲۵	۴۲۲۵۹	۸۰۶۸۴ ۴۹-۴۵ ساله
۵۹۷۳	۶۴۷۹	۱۲۴۵۲	۸۷۴۴	۹۲۵۱	۱۷۹۹۵ ۴۵ ساله
۵۵۷۰	۶۳۶۳	۱۱۹۳۳	۷۹۰۱	۸۸۵۱	۱۶۷۵۲ ۴۶ ساله
۵۳۳۸	۶۱۰۷	۱۱۴۴۵	۷۶۸۸	۸۵۱۹	۱۶۲۰۷ ۴۷ ساله
۵۱۶۰	۵۹۳۱	۱۱۰۹۱	۷۳۹۵	۸۲۳۹	۱۵۶۳۴ ۴۸ ساله
۴۶۴۲	۵۳۴۷	۹۹۸۹	۶۶۹۷	۷۳۹۹	۱۴۰۹۶ ۴۹ ساله
۲۰۶۶۸	۲۲۲۱۹	۴۲۰۸۷	۳۰۶۴۵	۳۰۹۲۰	۶۱۵۶۵ ۵۴-۵۰ ساله
۴۵۹۷	۵۱۲۸	۹۷۲۵	۶۸۱۲	۷۱۳۸	۱۳۹۵۰ ۵۰ ساله
۴۲۹۵	۴۶۲۸	۸۹۲۳	۶۳۴۴	۶۴۰۰	۱۲۷۴۴ ۵۱ ساله
۴۱۳۸	۴۵۰۸	۸۶۴۶	۶۱۶۹	۶۱۷۳	۱۲۳۴۲ ۵۲ ساله
۳۹۲۶	۴۲۹۳	۸۲۱۹	۵۸۳۵	۵۹۱۰	۱۱۷۴۵ ۵۳ ساله
۳۷۱۲	۳۸۶۲	۷۵۷۴	۵۴۸۵	۵۲۹۹	۱۰۷۸۴ ۵۴ ساله
۱۶۶۲۶	۱۷۲۹۴	۳۳۹۲۰	۲۶۰۷۷	۲۵۱۵۹	۵۱۲۳۶ ۵۹-۵۵ ساله
۳۸۰۹	۳۹۲۱	۷۷۳۰	۵۹۸۹	۵۵۷۳	۱۱۵۶۲ ۵۵ ساله
۳۴۳۸	۳۵۹۳	۷۰۳۱	۵۲۵۸	۵۲۰۶	۱۰۴۴۴ ۵۶ ساله
۳۳۸۸	۳۴۹۹	۶۸۸۷	۵۲۶۰	۵۱۰۴	۱۰۳۶۴ ۵۷ ساله
۳۱۴۱	۳۲۹۹	۶۴۴۰	۴۹۶۱	۴۸۶۹	۹۸۳۰ ۵۸ ساله
۲۸۵۰	۲۹۸۲	۵۸۳۲	۴۶۰۹	۴۴۰۷	۹۰۱۶ ۵۹ ساله



۳-۳- جمعیت برحسب جنس، سن و وضع سکونت: آبان ۱۳۹۵ (دنباله)

غیرساکن			ساکن در نقاط روستایی			سن
زن	مرد	مرد و زن	زن	مرد	مرد و زن	
۵	۱	۱۳	۱۳۴۷۵	۱۲۹۹۳	۲۶۴۶۸ ۴۴-۴۰ ساله
۲	۱	۳	۲۹۸۱	۲۷۷۴	۵۷۵۵ ۴۰ ساله
۲	۱	۳	۲۸۰۵	۲۷۰۹	۵۵۱۴ ۴۱ ساله
۰	۱	۱	۲۷۷۴	۲۶۵۲	۵۴۲۶ ۴۲ ساله
۰	۴	۴	۲۴۷۷	۲۴۱۵	۴۸۹۲ ۴۳ ساله
۱	۱	۲	۲۴۳۸	۲۴۴۳	۴۸۸۱ ۴۴ ساله
۶	۶	۱۲	۱۱۷۳۶	۱۲۰۲۶	۲۳۷۶۲ ۴۹-۴۵ ساله
۴	۳	۷	۲۷۶۷	۲۷۶۹	۵۵۳۶ ۴۵ ساله
۰	۰	۰	۲۳۳۱	۲۴۸۸	۴۸۱۹ ۴۶ ساله
۰	۱	۱	۲۳۵۰	۲۴۱۱	۴۷۶۱ ۴۷ ساله
۰	۰	۰	۲۲۳۵	۲۳۰۸	۴۵۴۳ ۴۸ ساله
۲	۲	۴	۲۰۵۳	۲۰۵۰	۴۱۰۳ ۴۹ ساله
۳	۱	۴	۹۹۷۴	۸۵۰۰	۱۸۴۷۴ ۵۴-۵۰ ساله
۱	۰	۱	۲۲۱۴	۲۰۱۰	۴۲۲۴ ۵۰ ساله
۲	۱	۳	۲۰۴۷	۱۷۷۱	۳۸۱۸ ۵۱ ساله
۰	۰	۰	۲۰۳۱	۱۶۶۵	۳۶۹۶ ۵۲ ساله
۰	۰	۰	۱۹۰۹	۱۶۱۷	۳۵۲۶ ۵۳ ساله
۰	۰	۰	۱۷۷۳	۱۴۳۷	۳۲۱۰ ۵۴ ساله
۴	۶	۱۰	۹۴۴۷	۷۸۵۹	۱۷۳۰۶ ۵۹-۵۵ ساله
۰	۰	۰	۲۱۸۰	۱۶۵۲	۳۸۳۲ ۵۵ ساله
۲	۰	۲	۱۸۱۸	۱۶۱۳	۳۴۳۱ ۵۶ ساله
۰	۳	۳	۱۸۷۲	۱۶۰۲	۳۴۷۴ ۵۷ ساله
۱	۲	۳	۱۸۱۹	۱۵۶۸	۳۳۸۷ ۵۸ ساله
۱	۱	۲	۱۷۵۸	۱۴۲۴	۳۱۸۲ ۵۹ ساله



۳-۳- جمعیت برحسب جنس، سن و وضع سکونت: آبان ۱۳۹۵ (دنباله)

ساکن در نقاط شهری			جمع			سن
زن	مرد	مرد و زن	زن	مرد	مرد و زن	
۱۲۱۲۷	۱۱۳۰۵	۲۳۴۳۲	۲۰۲۴۴	۱۷۲۸۳	۳۷۵۲۷ ۶۰-۶۴ ساله
۲۷۱۳	۲۶۲۴	۵۳۳۷	۴۳۹۹	۳۹۴۴	۸۳۴۳ ۶۰ ساله
۲۵۷۹	۲۵۰۹	۵۰۸۸	۴۳۴۹	۳۸۳۴	۸۱۸۳ ۶۱ ساله
۲۳۵۷	۲۱۳۷	۴۴۹۴	۴۰۴۰	۳۳۲۳	۷۳۶۳ ۶۲ ساله
۲۳۷۰	۲۰۱۹	۴۳۸۹	۳۹۲۴	۳۱۲۷	۷۰۵۱ ۶۳ ساله
۲۱۰۸	۲۰۱۶	۴۱۲۴	۳۵۳۲	۳۰۵۵	۶۵۸۷ ۶۴ ساله
۸۴۵۸	۷۸۳۸	۱۶۲۹۶	۱۴۴۴۵	۱۳۰۸۵	۲۷۵۳۰ ۶۵-۶۹ ساله
۲۰۹۸	۱۹۸۵	۴۰۸۳	۳۶۵۰	۳۱۹۶	۶۸۴۶ ۶۵ ساله
۱۵۴۱	۱۴۱۲	۲۹۵۳	۲۶۵۱	۲۳۸۷	۵۰۳۸ ۶۶ ساله
۱۷۸۳	۱۶۸۵	۳۴۶۸	۲۹۶۳	۲۷۳۶	۵۶۹۹ ۶۷ ساله
۱۵۵۷	۱۴۴۴	۳۰۰۱	۲۷۰۰	۲۵۴۶	۵۲۴۶ ۶۸ ساله
۱۴۷۹	۱۳۱۲	۲۷۹۱	۲۴۸۱	۲۲۲۰	۴۷۰۱ ۶۹ ساله
۶۱۰۶	۵۸۱۹	۱۱۹۲۵	۱۰۴۳۷	۱۰۱۹۴	۲۰۶۳۱ ۷۰-۷۴ ساله
۱۴۳۷	۱۲۸۶	۲۷۲۳	۲۴۹۷	۲۲۶۶	۴۷۶۳ ۷۰ ساله
۱۲۵۲	۱۱۲۳	۲۳۷۵	۲۱۲۲	۱۹۵۹	۴۰۸۱ ۷۱ ساله
۱۳۴۲	۱۴۱۴	۲۷۵۶	۲۲۵۱	۲۴۱۸	۴۶۶۹ ۷۲ ساله
۱۰۸۲	۱۰۵۰	۲۱۳۲	۱۸۷۵	۱۸۳۵	۳۷۱۰ ۷۳ ساله
۹۹۳	۹۴۶	۱۹۳۹	۱۶۹۲	۱۷۱۶	۳۴۰۸ ۷۴ ساله
۴۲۷۸	۴۱۵۹	۸۴۳۷	۷۱۶۶	۷۵۷۸	۱۴۷۴۴ ۷۵-۷۹ ساله
۱۰۹۷	۸۴۷	۱۹۴۴	۱۸۲۵	۱۵۷۶	۳۴۰۱ ۷۵ ساله
۸۸۷	۸۹۹	۱۷۸۶	۱۴۶۲	۱۵۰۴	۲۹۶۶ ۷۶ ساله
۷۸۰	۷۹۱	۱۵۷۱	۱۳۴۵	۱۵۳۹	۲۸۸۴ ۷۷ ساله
۷۸۲	۷۶۲	۱۵۴۴	۱۳۰۲	۱۳۹۵	۲۶۹۷ ۷۸ ساله
۷۳۲	۸۶۰	۱۵۹۲	۱۲۳۲	۱۵۶۴	۲۷۹۶ ۷۹ ساله



۳-۳- جمعیت برحسب جنس، سن و وضع سکونت: آبان ۱۳۹۵ (دنباله)

غیرساکن			ساکن در نقاط روستایی			سن
زن	مرد	مرد و زن	زن	مرد	مرد و زن	
۰	۱	۱	۱۱۱۷	۵۹۷۷	۱۴۰۹۴۶۴-۶۰ساله
۰	۰	۰	۱۶۸۶	۱۳۲۰	۳۰۰۶۶۰ساله
۰	۰	۰	۱۷۷۰	۱۳۲۵	۳۰۹۵۶۱ساله
۰	۰	۰	۱۶۸۳	۱۱۸۶	۲۸۶۹۶۲ساله
۰	۱	۱	۱۵۵۴	۱۱۰۷	۲۶۶۱۶۳ساله
۰	۰	۰	۱۴۲۴	۱۰۳۹	۲۴۶۳۶۴ساله
۱	۳	۴	۵۹۸۶	۵۲۴۴	۱۱۲۳۰۶۹-۶۵ساله
۰	۰	۰	۱۵۵۲	۱۲۱۱	۲۷۶۳۶۵ساله
۰	۰	۰	۱۱۱۰	۹۷۵	۲۰۸۵۶۶ساله
۱	۲	۳	۱۱۷۹	۱۰۴۹	۲۲۲۸۶۷ساله
۰	۰	۰	۱۱۴۳	۱۱۰۲	۲۲۴۵۶۸ساله
۰	۱	۱	۱۰۰۲	۹۰۷	۱۹۰۹۶۹ساله
۳	۰	۳	۴۳۲۸	۴۳۷۵	۸۷۰۳۷۴-۷۰ساله
۰	۰	۰	۱۰۶۰	۹۸۰	۲۰۴۰۷۰ساله
۱	۰	۱	۸۶۹	۸۳۶	۱۷۰۵۷۱ساله
۰	۰	۰	۹۰۹	۱۰۰۴	۱۹۱۳۷۲ساله
۱	۰	۱	۷۹۲	۷۸۵	۱۵۷۷۷۳ساله
۱	۰	۱	۶۹۸	۷۷۰	۱۴۶۸۷۴ساله
۰	۲	۲	۲۸۸۸	۳۴۱۷	۶۳۰۵۷۹-۷۵ساله
۰	۰	۰	۷۲۸	۷۲۹	۱۴۵۷۷۵ساله
۰	۰	۰	۵۷۵	۶۰۵	۱۱۸۰۷۶ساله
۰	۰	۰	۵۶۵	۷۴۸	۱۳۱۳۷۷ساله
۰	۰	۰	۵۲۰	۶۳۳	۱۱۵۳۷۸ساله
۰	۲	۲	۵۰۰	۷۰۲	۱۲۰۲۷۹ساله



۳-۳- جمعیت برحسب جنس، سن و وضع سکونت: آبان ۱۳۹۵ (دنباله)

ساکن در نقاط شهری			جمع			سن
زن	مرد	مرد و زن	زن	مرد	مرد و زن	
۳۰۴۸	۳۱۶۴	۶۲۱۲	۵۰۸۰	۵۹۱۱	۱۰۹۹۱ ۱۰-۸۴ ساله
۸۲۲	۸۷۵	۱۶۹۷	۱۳۵۳	۱۵۸۶	۲۹۳۹ ۸۰ ساله
۶۲۶	۶۷۱	۱۲۹۷	۱۰۶۰	۱۲۷۵	۲۳۳۵ ۸۱ ساله
۵۶۱	۵۸۲	۱۱۴۳	۹۵۳	۱۰۵۵	۲۰۰۸ ۸۲ ساله
۵۹۰	۵۷۰	۱۱۶۰	۹۷۷	۱۱۳۷	۲۱۱۴ ۸۳ ساله
۴۴۹	۴۶۶	۹۱۵	۷۳۷	۸۵۸	۱۵۹۵ ۸۴ ساله
۱۶۰۰	۱۷۱۰	۳۳۱۰	۲۶۵۲	۳۱۶۷	۵۸۱۹ ۱۵-۸۹ ساله
۴۷۱	۴۷۷	۹۴۸	۷۵۵	۹۰۰	۱۶۵۵ ۸۵ ساله
۳۵۲	۳۴۵	۶۹۷	۵۷۹	۶۵۴	۱۲۳۳ ۸۶ ساله
۲۷۹	۳۴۳	۶۲۲	۴۸۹	۵۹۷	۱۰۸۶ ۸۷ ساله
۲۶۲	۳۱۲	۵۷۴	۴۳۷	۵۶۰	۹۹۷ ۸۸ ساله
۲۳۶	۲۳۳	۴۶۹	۳۹۲	۴۵۶	۸۴۸ ۸۹ ساله
۴۲۳	۴۷۱	۸۹۴	۷۳۲	۸۶۴	۱۵۹۶ ۹۰-۹۴ ساله
۱۷۳	۱۹۵	۳۶۸	۲۹۹	۳۸۹	۶۸۸ ۹۰ ساله
۱۱۸	۱۲۶	۲۴۴	۲۰۹	۲۳۱	۴۴۰ ۹۱ ساله
۷۸	۶۹	۱۴۷	۱۲۷	۱۲۲	۲۴۹ ۹۲ ساله
۳۵	۴۹	۸۴	۶۴	۷۵	۱۳۹ ۹۳ ساله
۱۹	۳۲	۵۱	۳۳	۴۷	۸۰ ۹۴ ساله
۵۸	۳۸	۹۶	۹۶	۶۵	۱۶۱ ۹۵-۹۹ ساله
۳۴	۲۱	۵۵	۵۲	۳۴	۸۶ ۹۵ ساله
۹	۸	۱۷	۱۷	۱۳	۳۰ ۹۶ ساله
۲	۶	۸	۸	۸	۱۶ ۹۷ ساله
۱۰	۳	۱۳	۱۶	۹	۲۵ ۹۸ ساله
۳	۰	۳	۳	۱	۴ ۹۹ ساله
۱۸	۶	۲۴	۳۵	۱۳	۴۸ ۱۰۰ ساله و بیشتر



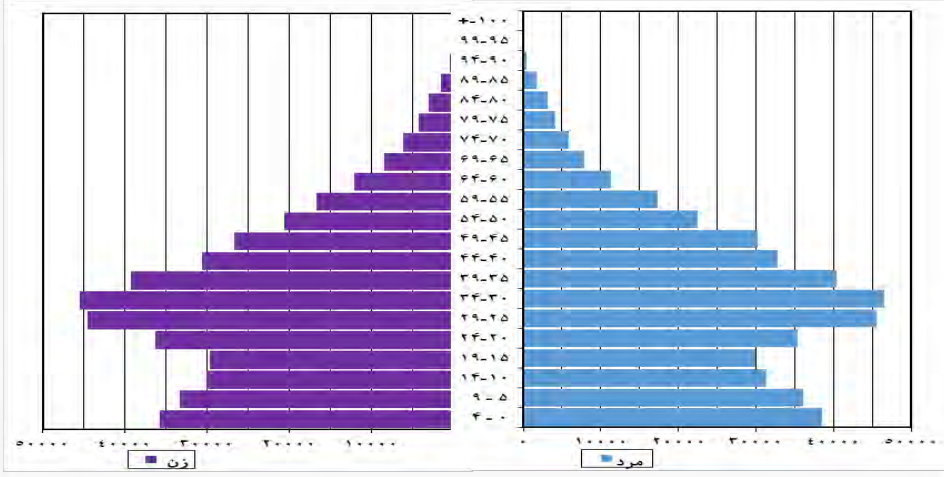
۳-۳- جمعیت برحسب جنس، سن و وضع سکونت: آبان ۱۳۹۵ (دنباله)

غیرساکن			ساکن در نقاط روستایی			سن
زن	مرد	مرد و زن	زن	مرد	مرد و زن	
.	۱	۱	۲۰۳۲	۲۷۴۶	۴۷۷۸ ۸۴-۱۰ ساله
.	.	.	۵۳۱	۷۱۱	۱۲۴۲ ۸۰ساله
.	.	.	۴۳۴	۶۰۴	۱۰۳۸ ۸۱ساله
.	۱	۱	۳۹۲	۴۷۲	۸۶۴ ۸۲ساله
.	.	.	۳۸۷	۵۶۷	۹۵۴ ۸۳ساله
.	.	.	۲۸۸	۳۹۲	۶۸۰ ۸۴ساله
.	.	.	۱۰۵۲	۱۴۵۷	۲۵۰۹ ۸۵-۸۹ ساله
.	.	.	۲۸۴	۴۲۳	۷۰۷ ۸۵ساله
.	.	.	۲۲۷	۳۰۹	۵۳۶ ۸۶ساله
.	.	.	۲۱۰	۲۵۴	۴۶۴ ۸۷ساله
.	.	.	۱۷۵	۲۴۸	۴۲۳ ۸۸ساله
.	.	.	۱۵۶	۲۲۳	۳۷۹ ۸۹ساله
۱	.	۱	۳۰۸	۳۹۳	۷۰۱ ۹۴-۹۰ ساله
.	.	.	۱۲۶	۱۹۴	۳۲۰ ۹۰ساله
.	.	.	۹۱	۱۰۵	۱۹۶ ۹۱ساله
.	.	.	۴۹	۵۳	۱۰۲ ۹۲ساله
۱	.	۱	۲۸	۲۶	۵۴ ۹۳ساله
.	.	.	۱۴	۱۵	۲۹ ۹۴ساله
.	.	.	۳۸	۲۷	۶۵ ۹۹-۹۵ ساله
.	.	.	۱۸	۱۳	۳۱ ۹۵ساله
.	.	.	۸	۵	۱۳ ۹۶ساله
.	.	.	۶	۲	۸ ۹۷ساله
.	.	.	۶	۶	۱۲ ۹۸ساله
.	.	.	.	۱	۱ ۹۹ساله
.	.	.	۱۷	۷	۲۴ ۱۰۰ساله و بیشتر

ماخذ- مرکز آمار ایران. (ر.م).

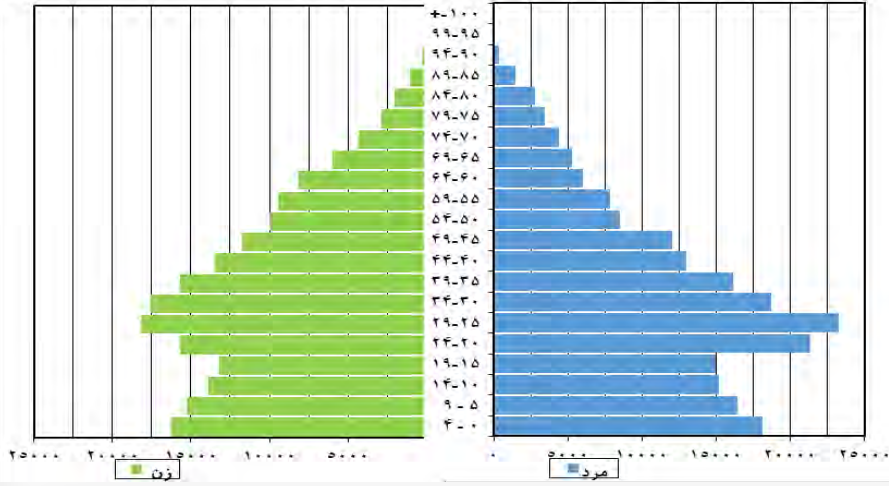
- مرکز آمار ایران. دفتر جمعیت، نیروی کار و سرشماری.

۳-۳- هرم سنی - جنسی جمعیت شهری گروه های ۵ ساله استان اردبیل در سرشماری ۱۳۹۵



منبأ: جدول ۳-۳

۳-۴- هرم سنی جنسی جمعیت روستایی گروه های ۵ ساله استان اردبیل در سرشماری ۱۳۹۵



منبأ: جدول ۳-۳

۳-۴- جمعیت برحسب جنس و گروه های عمده سنی: آبان ۱۳۹۵

کل استان ^(۱)			گروه های عمده سنی
زن	مرد	مرد و زن	
۶۲۰۱۶۵	۶۵۰۲۵۵	۱۲۷۰۴۲۰	جمع
۱۰۲۶۰	۱۱۲۱۶	۲۱۴۷۶	اطفال (کمتر از یکسال)
۵۱۷۰۸	۵۶۱۹۴	۱۰۷۹۰۲	نوباوگان (۵-۱ ساله)
۴۷۵۸۲	۵۱۳۴۶	۹۸۹۲۸	کودکان (۱۰-۶ ساله)
۳۴۹۲۸	۳۷۰۰۳	۷۱۹۳۱	نوجوانان (۱۴-۱۱ ساله)
۹۴۸۶۰	۱۰۱۶۴۹	۱۹۶۵۰۹	جوانان (۲۴-۱۵ ساله)
۳۴۰۱۸۴	۳۵۱۹۷۰	۶۹۲۱۵۴	میانسالان (۶۴-۲۵ ساله)
۴۰۶۴۳	۴۰۸۷۷	۸۱۵۲۰	بزرگسالان (۶۵ ساله و بیش تر)

روستایی			شهری			گروه های عمده سنی
زن	مرد	مرد و زن	زن	مرد	مرد و زن	
۱۹۵۰۸۵	۲۰۹۱۵۱	۴۰۴۲۳۶	۴۲۵۰۱۰	۴۴۱۰۲۴	۸۶۶۰۳۴	جمع
۳۱۵۴	۳۵۸۷	۶۷۴۱	۷۱۰۴	۷۶۲۵	۱۴۷۲۹	اطفال (کمتر از یکسال)
۱۶۲۸۹	۱۷۹۵۹	۳۴۲۴۸	۳۵۴۱۰	۳۸۲۲۹	۷۳۶۳۹	نوباوگان (۵-۱ ساله)
۱۴۹۵۴	۱۶۲۲۰	۳۱۱۷۴	۳۲۶۲۳	۳۵۱۱۹	۶۷۷۴۲	کودکان (۱۰-۶ ساله)
۱۱۰۱۱	۱۲۰۳۹	۲۳۰۵۰	۲۳۹۱۵	۲۴۹۵۸	۴۸۸۷۳	نوجوانان (۱۴-۱۱ ساله)
۲۸۸۷۱	۳۶۳۲۳	۶۵۱۹۴	۶۵۹۷۸	۶۵۳۲۰	۱۳۱۲۹۸	جوانان (۲۴-۱۵ ساله)
۱۰۴۱۵۷	۱۰۵۳۵۷	۲۰۹۵۱۴	۲۳۵۹۹۱	۲۴۶۵۶۸	۴۸۲۵۵۹	میانسالان (۶۴-۲۵ ساله)
۱۶۶۴۹	۱۷۶۶۶	۳۴۳۱۵	۲۳۹۸۹	۲۳۲۰۵	۴۷۱۹۴	بزرگسالان (۶۵ ساله و بیش تر)
.	نامشخص

(۱) آمار جمعیت غیر ساکن در جمعیت کل استان منظور شده است.

ماخذ- مرکز آمار ایران. (ر.م).

- مرکز آمار ایران. دفتر جمعیت، نیروی کار و سرشماری.

۳-۵- خانوار و جمعیت بر حسب جنس در نقاط شهری و روستایی

جمعیت			تعداد خانوار	شرح
زن	مرد	مرد و زن		
جمع				
۵۰۱۶۸۱	۵۳۴۵۲۱	۱۰۳۶۲۰۲	۱۷۳۲۴۵	آبان ۱۳۶۵ ^(۱)
۵۴۴۳۷۷	۵۸۳۷۳۹	۱۱۲۸۱۱۶	۱۸۷۲۱۴	مهر ۱۳۷۰ ^(۱)
۵۷۶۷۵۶	۵۸۸۶۰۸	۱۱۶۵۳۶۴	۲۱۳۲۹۰	مهر ۱۳۷۵ ^(۱)
۶۱۰۸۱۳	۶۱۷۳۴۲	۱۲۲۸۱۵۵	۲۸۱۳۰۱	آبان ۱۳۸۵ ^(۱)
۶۱۶۵۱۶	۶۳۱۹۷۲	۱۲۴۸۴۸۸	۳۳۸۲۲۴	آبان ۱۳۹۰ ^(۱)
۶۲۰۱۶۵	۶۵۰۲۵۵	۱۲۷۰۴۲۰	۳۷۷۴۲۳	آبان ۱۳۹۵ ^(۱)
نقاط شهری				
۱۹۸۲۹۴	۲۱۴۳۲۶	۴۱۲۶۲۰	۷۴۱۰۹	آبان ۱۳۶۵
۲۴۷۹۳۹	۲۶۶۶۳۲	۵۱۴۵۷۱	۹۱۸۱۶	مهر ۱۳۷۰
۲۸۱۸۱۹	۲۹۵۴۱۲	۵۷۷۲۳۱	۱۱۱۲۱۳	مهر ۱۳۷۵
۳۵۴۲۴۶	۳۶۱۳۵۱	۷۱۵۵۹۷	۱۷۰۹۶۸	آبان ۱۳۸۵
۳۹۳۸۹۲	۴۰۵۰۵۰	۷۹۸۹۴۲	۲۱۸۸۳۷	آبان ۱۳۹۰
۴۲۵۰۱۰	۴۴۱۰۳۴	۸۶۶۰۳۴	۲۵۶۸۹۵	آبان ۱۳۹۵
نقاط روستایی				
۳۰۳۳۸۷	۳۲۰۱۹۵	۶۲۳۵۸۲	۹۹۱۳۶	آبان ۱۳۶۵
۲۹۶۴۳۸	۳۱۷۱۰۷	۶۱۳۵۴۵	۹۵۳۹۸	مهر ۱۳۷۰
۲۹۴۹۳۷	۲۹۳۱۹۶	۵۸۸۱۳۳	۱۰۲۰۷۷	مهر ۱۳۷۵
۲۵۶۵۶۷	۲۵۵۹۹۱	۵۱۲۵۵۸	۱۱۰۳۳۳	آبان ۱۳۸۵
۲۲۲۶۲۴	۲۲۶۹۲۲	۴۴۹۵۴۶	۱۱۹۳۸۷	آبان ۱۳۹۰
۱۹۵۰۸۵	۲۰۹۱۵۱	۴۰۴۲۳۶	۱۲۰۴۸۱	آبان ۱۳۹۵

(۱) آمار تعداد خانوار و جمعیت غیر ساکن در آمار خانوار و جمعیت کل استان منظور شده است..
 ماخذ - مرکز آمار ایران. (ر م).

- مرکز آمار ایران. دفتر جمعیت، نیروی کار و سرشماری.

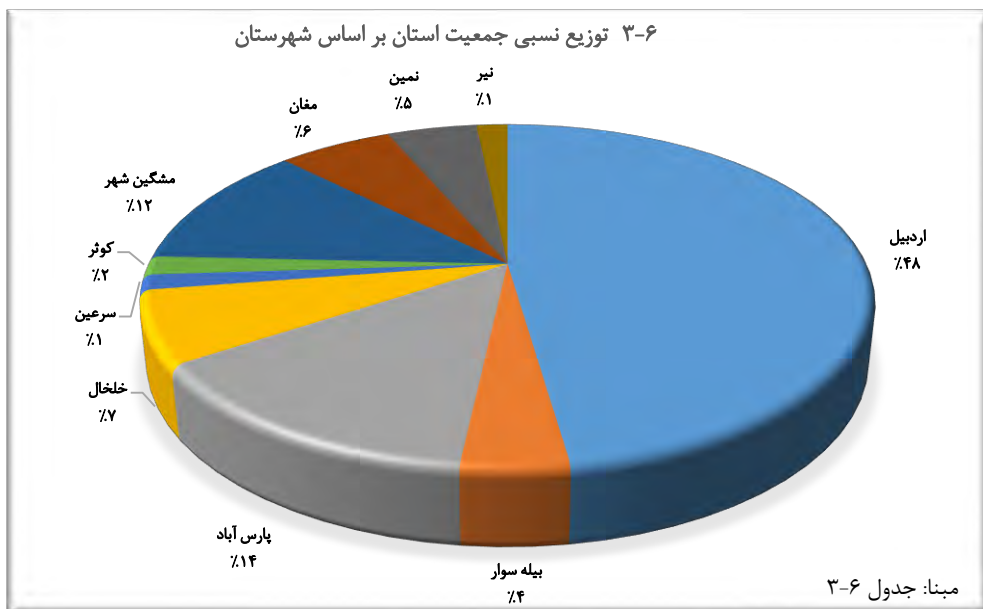
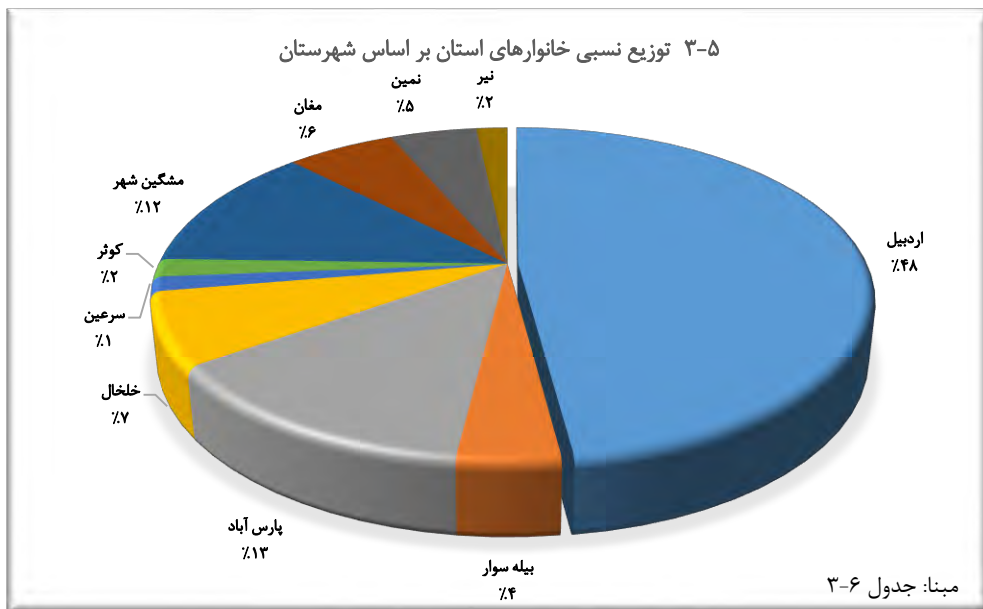
۳-۶- خانوار و جمعیت شهرستان ها بر حسب ساکن و غیر ساکن: آبان ۱۳۹۵

شهرستان	جمع		ساکن در نقاط شهری	
	خانوار	جمعیت	خانوار	جمعیت
جمع	۳۷۷۴۲۳	۱۲۷۰۴۲۰	۲۵۶۱۹۵	۱۶۶۰۳۴
اردبیل	۱۸۰۹۷۵	۶۰۵۹۹۲	۱۵۹۳۰۸	۵۳۱۴۵۴
اصلاندوز	۸۸۹۸	۳۲۵۰۶	۱۷۶۰	۶۳۴۸
بيله سوار	۱۵۱۱۴	۵۱۴۰۴	۶۸۷۴	۲۳۴۱۴
پارس آباد	۵۰۰۸۳	۱۷۷۶۰۱	۲۹۸۰۲	۱۰۵۳۷۸
خلخال	۲۶۷۷۹	۸۶۷۳۱	۱۴۰۶۰	۴۷۳۷۶
سرعین	۵۳۳۸	۱۸۲۰۰	۱۵۸۲	۵۴۵۹
کوثر	۶۵۸۶	۲۲۱۲۷	۲۱۸۲	۷۱۰۱
مشگین شهر	۴۵۹۹۹	۱۴۹۹۴۱	۲۴۴۰۴	۸۱۶۰۴
مغان	۲۲۳۴۹	۷۶۹۰۱	۹۰۹۲	۳۱۶۱۲
نمین	۱۷۸۳۶	۶۰۶۵۹	۷۶۴۴	۲۵۹۳۲
نیر	۶۳۶۴	۲۰۸۶۴	۱۹۴۷	۶۷۰۴

شهرستان	ساکن در نقاط روستایی		غیر ساکن	
	خانوار	جمعیت	خانوار	جمعیت
جمع	۱۲۰۴۸۱	۴۰۴۲۳۶	۴۷	۱۵۰
اردبیل	۲۱۶۶۵	۷۴۵۳۶	۲	۲
اصلاندوز	۷۱۳۸	۲۶۱۵۸	۰	۰
بيله سوار	۸۱۹۶	۲۷۸۴۳	۴۴	۱۴۷
پارس آباد	۲۰۲۸۰	۷۲۲۲۲	۱	۱
خلخال	۱۲۷۱۹	۳۹۳۵۵	۰	۰
سرعین	۳۷۵۶	۱۲۷۴۱	۰	۰
کوثر	۴۴۰۴	۱۵۰۲۶	۰	۰
مشگین شهر	۲۱۵۹۵	۶۸۳۳۷	۰	۰
مغان	۱۳۲۵۷	۴۵۲۸۹	۰	۰
نمین	۱۰۱۹۲	۳۴۷۲۷	۰	۰
نیر	۴۴۱۷	۱۴۱۶۰	۰	۰

مأخذ- مرکز آمار ایران. (ر.م).

- مرکز آمار ایران. دفتر جمعیت، نیروی کار و سرشماری.



۳-۷- جمعیت بر حسب نوع خانوار، جنس و شهرستان: آبان ۱۳۹۵

شهرستان	کل		
	مرد و زن	مرد	زن
جمع	۱۲۷۰۴۳۰	۶۵۰۲۵۵	۶۲۰۱۶۵
اردبیل	۶۰۵۹۹۲	۳۰۹۵۰۴	۲۹۶۴۸۸
اصلاندوز	۳۲۵۰۶	۱۷۳۴۳	۱۵۱۶۳
بیله سوار	۵۱۴۰۴	۲۶۴۴۰	۲۴۹۶۴
پارس آباد	۱۷۷۶۰۱	۹۱۹۵۶	۸۵۶۴۵
خلخال	۸۶۷۳۱	۴۳۷۹۱	۴۲۹۴۰
سرعین	۱۸۲۰۰	۹۵۵۳	۸۶۴۷
کوثر	۲۲۱۲۷	۱۱۳۰۶	۱۰۸۲۱
مشگین شهر	۱۴۹۹۴۱	۷۶۸۴۱	۷۳۱۰۰
مغان	۷۶۹۰۱	۳۸۹۳۵	۳۷۹۶۶
نمین	۶۰۶۵۹	۳۱۰۸۴	۲۹۵۷۵
نیر	۲۰۸۶۴	۱۰۸۴۵	۱۰۰۱۹

شهرستان	خانوار ساکن						خانوار معمولی		غیر ساکن
	معمولی		گروهی		موسسه ای		مرد	زن	
	مرد	زن	مرد	زن	مرد	زن			
جمع	۶۴۰۶۰۳	۶۱۴۶۲۵	۷۱۷	۴۵۵	۱۱۵۵	۵۰۱۵	۸۰	۷۰	
اردبیل	۳۰۴۸۰۰	۲۹۲۹۹۷	۲۹۳	۱۴۴	۴۴۰۹	۳۳۴۷	۲	۰	
اصلاندوز	۰۰۰	۰۰۰	۰۰۰	۰۰۰	۰۰۰	۰۰۰	۰۰۰	۰۰۰	
بیله سوار	۲۶۲۲۳	۲۴۷۸۰	۲	۲	۱۳۸	۱۱۲	۷۷	۷۰	
پارس آباد	۹۰۵۹۸	۸۵۴۸۴	۱۳۳	۱۱۳	۱۲۲۴	۴۸	۱	۰	
خلخال	۴۳۳۲۶	۴۲۳۰۲	۲۸	۲	۴۳۷	۶۳۶	۰	۰	
سرعین	۹۵۲۱	۸۶۴۴	۲	۳	۳۰	۰	۰	۰	
کوثر	۱۰۹۸۵	۱۰۶۵۹	۱۵	۹	۳۰۶	۱۵۳	۰	۰	
مشگین شهر	۷۵۵۷۳	۷۲۹۴۲	۹۱	۷۱	۱۱۷۷	۸۷	۰	۰	
مغان	۳۸۰۲۹	۳۷۵۷۰	۸۸	۶۸	۸۱۸	۳۲۸	۰	۰	
نمین	۳۱۰۴۶	۲۹۴۴۷	۲۲	۱	۱۶	۱۲۷	۰	۰	
نیر	۱۰۵۰۲	۹۸۰۰	۴۳	۴۲	۳۰۰	۱۷۷	۰	۰	

مأخذ- مرکز آمار ایران. (ر.م).

- مرکز آمار ایران. دفتر جمعیت، نیروی کار و سرشماری.

۸-۳ خانوار های معمولی بر حسب تعداد افراد در خانوار

سال	جمع	۱ نفر	۲ نفر	۳ نفر	۴ نفر	۵ نفر	۶ نفر	۷ نفر و بیش تر
آبان ۱۳۵۵ ...	۱۴۱۲۵۵	۴۲۶۸	۱۰۵۱۱	۱۳۲۷۹	۱۷۴۶۶	۲۱۰۲۴	۲۱۷۳۸	۵۲۹۶۹
آبان ۱۳۶۵ ..	۱۸۹۴۴۱	۵۰۵۹	۱۵۲۵۷	۱۷۶۹۷	۲۲۵۶۵	۲۴۴۳۲	۲۶۷۲۸	۷۷۷۰۳
آبان ۱۳۷۵ ...	۲۰۳۵۷۰	۶۳۸۴	۱۹۷۴۶	۲۶۵۲۱	۲۲۱۴۷	۳۰۴۱۳	۲۸۹۶۰	۶۹۳۹۹
آبان ۱۳۸۵ ...	۲۲۷۴۵۷	۱۰۶۷۳	۳۴۳۳۱	۵۷۹۷	۶۴۱۹۰	۴۷۴۸۳	۳۰۶۰۳	۳۴۳۸۰
آبان ۱۳۹۰ ...	۳۳۷۲۶۸	۱۸۴۰۹	۵۳۸۸۸	۸۹۴۰۵	۹۲۲۰۶	۴۹۷۶۳	۲۱۹۶۸	۱۱۶۲۹
آبان ۱۳۹۵ ...	۳۷۶۸۶۷	۲۵۲۶۴	۷۱۹۸۹	۱۰۹۳۲۳	۱۱۳۸۲۵	۴۱۶۴۰	۱۰۸۷۰	۳۹۵۶

مأخذ- مرکز آمار ایران. (ر.م).

- مرکز آمار ایران. دفتر جمعیت، نیروی کار و سرشماری.

۳-۹- جمعیت بر حسب جنس و تابعیت

آبان ۱۳۹۵			آبان ۱۳۹۰			شرح
زن	مرد	مرد و زن	زن	مرد	مرد و زن	
۶۲۰۱۶۵	۶۵۰۲۵۵	۱۲۷۰۴۲۰	۶۱۶۵۱۶	۶۳۱۹۷۲	۱۲۴۸۱۴۸۸	جمع
۶۱۹۰۲۷	۶۴۸۹۵۱	۱۲۶۷۹۷۸	۶۱۵۷۴۹	۶۳۰۹۵۶	۱۲۴۶۷۰۵	ایرانی
۳۸	۳۶	۷۴	۶۱۷	۸۵۰	۱۴۶۷	غیر ایرانی
۲۰	۱۵	۳۵	۴۴۳	۶۶۸	۱۱۱۱	افغانستان
۷	۷	۱۴	۶۲	۶۳	۱۲۵	عراق
۰	۰	۰	۳۲	۳۵	۶۷	پاکستان
۱	۴	۵	۶	۷	۱۳	ترکیه
۱۰	۱۰	۲۰	۷۴	۷۷	۱۵۱	سایر کشورها (۱)
۱۱۰۰	۱۲۶۸	۲۳۶۸	۱۵۰	۱۶۶	۳۱۶	اظهار نشده

(۱) جمعیت کشورهای ترکمنستان، آذربایجان و ارمنستان در سایر کشورها منظور شده است.
 مأخذ- مرکز آمار ایران. (ر.م).

- مرکز آمار ایران. دفتر جمعیت، نیروی کار و سرشماری

۳-۱۰- طبقه بندی جمعیتی آبادی های دارای سکنه

آبان ۱۳۹۵		آبان ۱۳۹۰		طبقه بندی جمعیتی
کل جمعیت ^(۱)	تعداد آبادی	کل جمعیت ^(۱)	تعداد آبادی	
۴۰۱۸۰۶	۱۷۰۵	۴۴۶۵۰۹	۱۶۹۳	جمع
۰	۰	۵۴۹۳	۱	۵۰ نفر و بیشتر
۲۹۴۰۸	۹	۳۷۰۹۹	۱۲	۲۵۰۰-۴۹۹۹ نفر
۱۰۳۵۵۲	۶۷	۱۲۰۳۲۱	۸۲	۱۰۰۰-۲۴۹۹ نفر
۹۷۰۰۳	۱۳۷	۱۰۶۳۲۵	۱۴۷	۵۰۰-۹۹۹ نفر
۱۳۶۰۲۳	۶۰۲	۱۴۳۸۸۳	۶۴۳	۱۰۰-۴۹۹ نفر
۲۲۰۷۰	۳۰۵	۲۱۴۸۹	۲۹۸	۵۰-۹۹ نفر
۹۶۹۶	۲۶۵	۸۵۵۲	۲۳۷	۲۵-۴۹ نفر
۴۰۵۴	۳۲۰	۳۳۴۷	۲۷۳	۱-۲۴ نفر

(۱) شامل خانوارهای موسسه ای نمی باشد.

مأخذ- مرکز آمار ایران. دفتر جمعیت، نیروی کار، و سرشماری.

۱۱-۳- خانوارهای معمولی برحسب جنس و سن سرپرست خانوار و تعداد افراد در خانوار: آبان ۱۳۹۵

گروه سنی سرپرست خانوار	جمع	۱ نفر	۲ نفر	۳ نفر	۴ نفر	۵ نفر	۶ نفر	۷ نفر و بیش تر
جمع	۳۷۶۸۶۷	۲۵۲۶۴	۷۱۹۸۹	۱۰۹۳۲۳	۱۱۳۸۲۵	۴۱۶۴۰	۱۰۸۷۰	۳۹۵۶
مرد	۳۳۶۰۳۹	۷۹۳۷	۶۰۶۵۵	۱۰۱۹۷۵	۱۱۰۷۶۳	۴۰۴۱۸	۱۰۵۰۲	۳۷۸۹
کمتر از ۲۰ ساله	۴۵۹	۱۱۲	۲۴۱	۸۸	۱۲	۴	۱	۱
۲۰-۲۹ ساله	۳۸۲۵۶	۱۴۴۰	۱۳۶۰۱	۱۷۴۲۹	۵۱۴۵	۵۲۴	۹۴	۲۳
۳۰-۳۹ ساله	۱۰۰۶۵۹	۱۶۰۳	۱۱۷۱۸	۳۷۱۷۰	۳۹۴۳۷	۹۰۴۲	۱۴۰۶	۲۸۳
۴۰-۴۹ ساله	۸۴۹۹۴	۱۰۰۷	۴۳۶۱	۱۷۴۴۱	۳۹۴۹۹	۱۷۶۷۸	۴۰۱۴	۹۹۴
۵۰-۵۹ ساله	۵۵۲۰۲	۷۸۹	۸۷۵۴	۱۵۳۵۹	۱۷۵۴۰	۸۶۰۸	۲۹۰۷	۱۲۴۵
۶۰ ساله و بیشتر	۵۶۴۶۹	۲۹۸۶	۲۱۹۸۰	۱۴۴۸۸	۹۱۳۰	۴۵۶۲	۲۰۸۰	۱۲۴۳
زن	۴۰۸۲۸	۱۷۳۲۷	۱۱۳۳۴	۷۳۴۸	۳۰۶۲	۱۲۲۲	۳۶۸	۱۶۷
کمتر از ۲۰ ساله	۱۵۴	۸۴	۵۷	۱۳
۲۰-۲۹ ساله	۱۳۸۳	۴۰۲	۶۵۵	۲۶۴	۵۵	۶	۱	.
۳۰-۳۹ ساله	۳۶۹۵	۷۱۰	۱۳۹۹	۱۱۵۶	۳۳۷	۸۰	۱۲	۱
۴۰-۴۹ ساله	۵۷۸۷	۱۰۶۸	۱۸۶۰	۱۸۱۹	۷۳۷	۲۳۳	۶۴	۶
۵۰-۵۹ ساله	۷۹۳۹	۲۳۱۹	۲۴۲۳	۱۷۴۶	۸۴۷	۴۲۰	۱۲۱	۶۳
۶۰ ساله و بیشتر	۲۱۸۷۰	۱۲۷۴۴	۴۹۴۰	۲۳۵۰	۱۰۸۶	۴۸۳	۱۷۰	۹۷
نامشخص و اظهار نشده

ماخذ- مرکز آمار ایران، دفتر جمعیت، نیروی کار، و سرشماری.

۱۲-۳- مهاجران وارد شده طی ۵ سال گذشته برحسب سن و محل اقامت قبلی بر اساس آخرین جابجایی: آبان ۱۳۹۵

استان محل سرشماری						جمع	گروه سنی
اظهار نشده شهرستان		سایر شهرستان های استان		شهرستان محل سرشماری			
شهر	آبادی	شهر	آبادی	شهر	آبادی		
۳	۱	۴۴۵۰	۱۵۶۴۱	۹۰۱۷	۲۳۵۴	۵۶۱۴۱	مرد وزن
۰	۰	۲۱۷	۷۵۲	۳۶۳	۱۲۱	۲۵۰۵	۰-۴ ساله
۰	۰	۳۴۰	۱۱۱۳	۶۱۸	۱۸۹	۳۷۸۴	۵-۹ ساله
۰	۰	۳۲۷	۸۵۴	۱۱۸۷	۱۵۸	۳۶۷۸	۱۰-۱۴ ساله
۲	۱	۴۷۸	۱۶۲۰	۱۵۳۶	۲۴۰	۶۲۱۶	۱۵-۱۹ ساله
۰	۰	۶۵۴	۳۳۹۱	۹۵۵	۴۰۳	۱۱۵۸۴	۲۰-۲۴ ساله
۰	۰	۶۸۵	۲۳۸۵	۱۲۷۳	۳۷۹	۸۷۳۸	۲۵-۲۹ ساله
۱	۰	۵۶۸	۱۸۰۳	۱۰۵۲	۳۰۳	۶۶۵۷	۳۰-۳۴ ساله
۰	۰	۴۱۰	۱۳۳۵	۷۴۶	۲۰۸	۴۶۷۸	۳۵-۳۹ ساله
۰	۰	۲۶۱	۸۸۵	۴۶۰	۱۳۱	۲۹۲۹	۴۰-۴۴ ساله
۰	۰	۱۶۳	۵۸۶	۳۰۷	۷۸	۱۹۶۴	۴۵-۴۹ ساله
۰	۰	۹۷	۳۹۹	۱۳۸	۴۱	۱۱۹۲	۵۰-۵۴ ساله
۰	۰	۵۲	۲۱۳	۱۲۱	۳۶	۷۷۳	۵۵-۵۹ ساله
۰	۰	۵۳	۱۲۴	۶۵	۱۹	۵۰۴	۶۰-۶۴ ساله
۰	۰	۳۷	۵۵	۶۰	۱۰	۳۰۰	۶۵-۶۹ ساله
۰	۰	۳۵	۴۵	۴۶	۱۹	۲۵۴	۷۰-۷۴ ساله
۰	۰	۷۳	۸۱	۹۰	۱۹	۳۸۵	۷۵ ساله و بیشتر

اظهار نشده محل اقامت قبلی	خارج از کشور	اظهار نشده استان و شهرستان		استان های دیگر				گروه سنی
		شهرستان		اظهار نشده شهرستان		شهرستان		
		شهر	آبادی	شهر	آبادی	شهر	آبادی	
۹۴	۱۸۷	۱	۳	۰	۱۹	۱۰۱۴	۲۳۲۸۱	مرد وزن
۲	۷	۱	۰	۰	۲	۳۱	۱۰۰۹	۰-۴ ساله
۱۲	۶	۰	۰	۰	۳	۴۱	۱۴۶۲	۵-۹ ساله
۱۶	۹	۱	۰	۰	۰	۲۸	۱۰۹۸	۱۰-۱۴ ساله
۱۰	۹	۴	۰	۰	۰	۱۶۷	۲۱۴۹	۱۵-۱۹ ساله
۸	۱۹	۱	۱	۰	۶	۴۲۹	۵۷۱۷	۲۰-۲۴ ساله
۹	۲۶	۰	۰	۰	۱	۱۵۵	۳۸۲۵	۲۵-۲۹ ساله
۴	۴۱	۰	۰	۰	۵	۸۴	۲۷۹۶	۳۰-۳۴ ساله
۳	۲۲	۰	۱	۰	۰	۵۷	۱۸۹۶	۳۵-۳۹ ساله
۴	۱۲	۰	۰	۰	۱	۲۶	۱۱۴۹	۴۰-۴۴ ساله
۳	۱۵	۰	۰	۰	۰	۱۷	۷۹۵	۴۵-۴۹ ساله
۹	۸	۱	۰	۰	۰	۱۴	۴۸۵	۵۰-۵۴ ساله
۷	۴	۰	۰	۰	۰	۱۱	۳۲۹	۵۵-۵۹ ساله
۳	۳	۰	۰	۰	۰	۷	۲۳۰	۶۰-۶۴ ساله
۰	۲	۰	۰	۰	۱	۲	۱۳۳	۶۵-۶۹ ساله
۱	۲	۰	۰	۰	۰	۳	۱۰۳	۷۰-۷۴ ساله
۳	۲	۰	۰	۰	۰	۱۲	۱۰۵	۷۵ ساله و بیشتر

۱۲-۳- مهاجران وارد شده طی ۵ سال گذشته برحسب سن و محل اقامت قبلی بر اساس آخرین جابجایی: آبان ۱۳۹۵ (دنباله)

استان محل سرشماری						جمع	گروه سنی
شهرستان محل سرشماری		سایر شهرستان های استان		اظهار نشده شهرستان			
شهر	آبادی	شهر	آبادی	شهر	آبادی		
	۱۱۵۱	۴۳۴۲	۷۷۱۶	۲۲۷۷	۱	۲۹۸۴۳	مرد
	۵۶	۱۸۲	۳۸۷	۱۲۶	۱	۱۳۰۲ ۰-۴ ساله
	۹۷	۳۴۳	۶۰۲	۲۰۲	۰	۲۰۴۵ ۵-۹ ساله
	۷۹	۵۸۶	۴۳۶	۱۵۲	۰	۱۸۴۴ ۱۰-۱۴ ساله
	۱۱۵	۶۹۷	۸۰۰	۲۶۱	۱	۳۲۲۰ ۱۵-۱۹ ساله
	۱۹۱	۲۷۶	۱۴۷۱	۲۸۴	۰	۶۱۷۹ ۲۰-۲۴ ساله
	۱۵۶	۵۹۴	۱۰۶۲	۳۲۹	۰	۴۴۹۲ ۲۵-۲۹ ساله
	۱۵۶	۵۷۰	۸۷۱	۳۰۹	۰	۳۴۴۹ ۳۰-۳۴ ساله
	۸۹	۴۲۳	۷۲۱	۲۱۸	۰	۲۵۶۲ ۳۵-۳۹ ساله
	۸۰	۲۶۵	۴۹۹	۱۴۰	۰	۱۷۲۳ ۴۰-۴۴ ساله
	۵۲	۱۵۸	۳۴۶	۸۳	۰	۱۱۵۴ ۴۵-۴۹ ساله
	۲۷	۶۹	۲۳۸	۴۶	۰	۶۹۵ ۵۰-۵۴ ساله
	۱۷	۶۲	۱۳۶	۲۷	۰	۴۳۳ ۵۵-۵۹ ساله
	۸	۳۰	۶۴	۲۷	۰	۲۷۰ ۶۰-۶۴ ساله
	۷	۲۴	۳۱	۱۴	۰	۱۵۰ ۶۵-۶۹ ساله
	۱۱	۲۰	۲۶	۱۳	۰	۱۳۱ ۷۰-۷۴ ساله
	۱۰	۴۳	۲۶	۴۶	۰	۱۹۴ ۷۵ ساله و بیشتر

اظهار نشده محل اقامت قبلی	خارج از کشور	استان های دیگر						گروه سنی	
		اظهار نشده استان و شهرستان		اظهار نشده شهرستان		شهرستان			
		شهر	آبادی	شهر	آبادی	شهر	آبادی		
	۵۱	۱۲۰	۵	۱	۰	۱۰	۷۹۳	۱۳۳۷۵	مرد
	۲	۴	۰	۰	۰	۱	۱۶	۵۲۸ ۰-۴ ساله
	۶	۵	۰	۰	۰	۱	۱۵	۷۷۴ ۵-۹ ساله
	۱۳	۳	۱	۰	۰	۰	۱۷	۵۵۷ ۱۰-۱۴ ساله
	۲	۵	۲	۰	۰	۰	۱۳۱	۱۲۰۵ ۱۵-۱۹ ساله
	۴	۱۳	۱	۱	۰	۳	۳۸۲	۳۵۵۳ ۲۰-۲۴ ساله
	۷	۱۶	۰	۰	۰	۱	۱۰۷	۲۲۲۰ ۲۵-۲۹ ساله
	۲	۳۲	۰	۰	۰	۳	۴۵	۱۴۶۱ ۳۰-۳۴ ساله
	۲	۱۳	۰	۰	۰	۰	۳۵	۱۰۶۱ ۳۵-۳۹ ساله
	۳	۹	۰	۰	۰	۱	۱۴	۷۱۲ ۴۰-۴۴ ساله
	۲	۸	۰	۰	۰	۰	۷	۴۹۸ ۴۵-۴۹ ساله
	۵	۶	۱	۰	۰	۰	۶	۲۹۷ ۵۰-۵۴ ساله
	۱	۰	۰	۰	۰	۰	۴	۱۸۶ ۵۵-۵۹ ساله
	۲	۳	۰	۰	۰	۰	۵	۱۳۱ ۶۰-۶۴ ساله
	۰	۲	۰	۰	۰	۰	۲	۷۰ ۶۵-۶۹ ساله
	۰	۰	۰	۰	۰	۰	۱	۶۰ ۷۰-۷۴ ساله
	۰	۱	۰	۰	۰	۰	۶	۶۲ ۷۵ ساله و بیشتر

۱۲- مهاجران وارد شده طی ۵ سال گذشته برحسب سن و محل اقامت قبلی بر اساس آخرین جابجایی: آبان ۱۳۹۵ (دنباله)

استان محل سرشماری						جمع	گروه سنی
شهرستان محل سرشماری		سایر شهرستان های استان		اظهار نشده شهرستان			
شهر	آبادی	شهر	آبادی	شهر	آبادی		
						۲۶۲۹۸	زن
						۱۲۰۳	۰-۴ ساله
						۱۷۳۹	۵-۹ ساله
						۱۸۳۴	۱۰-۱۴ ساله
						۲۹۹۶	۱۵-۱۹ ساله
						۵۴۰۵	۲۰-۲۴ ساله
						۴۲۴۶	۲۵-۲۹ ساله
						۳۲۰۸	۳۰-۳۴ ساله
						۲۱۱۶	۳۵-۳۹ ساله
						۱۲۰۶	۴۰-۴۴ ساله
						۸۱۰	۴۵-۴۹ ساله
						۴۹۷	۵۰-۵۴ ساله
						۳۴۰	۵۵-۵۹ ساله
						۲۳۴	۶۰-۶۴ ساله
						۱۵۰	۶۵-۶۹ ساله
						۱۲۳	۷۰-۷۴ ساله
						۱۹۱	۷۵ ساله و بیشتر

اظهار نشده محل اقامت قبلی	خارج از کشور	اظهار نشده استان و شهرستان		استان های دیگر				گروه سنی
		شهرستان		اظهار نشده شهرستان		شهرستان		
		شهر	آبادی	شهر	آبادی	شهر	آبادی	
								زن
								۰-۴ ساله
								۵-۹ ساله
								۱۰-۱۴ ساله
								۱۵-۱۹ ساله
								۲۰-۲۴ ساله
								۲۵-۲۹ ساله
								۳۰-۳۴ ساله
								۳۵-۳۹ ساله
								۴۰-۴۴ ساله
								۴۵-۴۹ ساله
								۵۰-۵۴ ساله
								۵۵-۵۹ ساله
								۶۰-۶۴ ساله
								۶۵-۶۹ ساله
								۷۰-۷۴ ساله
								۷۵ ساله و بیشتر

ماخذ- مرکز آمار ایران، دفتر جمعیت، نیروی کار، و سرشماری.

۱۳-۳- مهاجران وارد شده طی ۵ سال گذشته برحسب وضع سکونت، محل اقامت فعلی و محل اقامت قبلی (بر اساس آخرین جابجایی): آبان ۱۳۹۵

استان محل سرشماری						جمع	سال و شهرستان
شهرستان محل سرشماری		سایر شهرستان های استان		اظهار نشده شهرستان			
شهر	آبادی	شهر	آبادی	شهر	آبادی		
۳	۱	۴۴۵۰	۱۵۶۴۱	۹۰۱۷	۲۳۵۴	۵۶۱۴۱	جمع
۲	۰	۳۳۹۷	۹۳۳۷	۲۸۵۱	۷۰۴	۳۰۹۱۵	اردبیل
...	اصلاندوز ^(۱)
۰	۰	۱۲۰	۷۶۵	۵۷۱	۸۳	۱۸۷۸	بیله سوار
۰	۰	۵۵۱	۱۹۰۱	۱۴۲۹	۶۸۱	۷۵۹۶	پارس آباد
۱	۰	۶۶	۵۵۷	۱۳۴۳	۲۶۹	۴۱۷۴	خلخال
۰	۰	۱۹	۱۰۵	۲۶	۱۴	۳۱۶	سرعین
۰	۰	۱۶	۱۴۵	۴۸۹	۲۳	۸۹۰	کوثر
۰	۱	۱۱۴	۱۰۷۸	۱۱۱۸	۲۵۳	۴۲۶۲	مشگین شهر
۰	۰	۹۴	۱۰۴۳	۴۶۷	۱۸۶	۳۱۸۱	مغان
۰	۰	۳۷	۴۵۵	۳۶۸	۹۹	۱۷۳۰	نمین
۰	۰	۳۶	۲۵۵	۳۵۵	۴۲	۱۱۹۹	نیر

اظهار نشده محل اقامت قبلی	خارج از کشور	اظهار نشده استان و شهرستان		استان های دیگر				سال و شهرستان
		شهرستان		اظهار نشده شهرستان		شهرستان		
		شهر	آبادی	شهر	آبادی	شهر	آبادی	
۹۴	۱۱۷	۱	۲	۰	۱۹	۱۰۸۴	۲۳۲۸۱	جمع
۳۴	۱۱۸	۴	۰	۰	۱۳	۵۸۱	۱۳۸۷۴	اردبیل
...	اصلاندوز ^(۱)
۷	۵	۰	۰	۰	۰	۱۶	۳۱۱	بیله سوار
۴	۱۳	۱	۱	۰	۱	۲۴۳	۲۷۷۱	پارس آباد
۱۳	۱۱	۱	۱	۰	۰	۵۹	۱۸۵۳	خلخال
۱	۰	۰	۰	۰	۰	۲	۱۴۹	سرعین
۰	۰	۱	۰	۰	۰	۳	۲۱۳	کوثر
۹	۱۱	۰	۰	۰	۰	۷۲	۱۶۰۶	مشگین شهر
۱۶	۶	۱	۰	۰	۳	۲۹	۱۳۳۶	مغان
۸	۱۱	۰	۰	۰	۰	۲۴	۷۲۸	نمین
۲	۱۲	۰	۰	۰	۲	۵۵	۴۴۰	نیر

(۱) به علت عدم امکان تفکیک اطلاعات مربوط به شهرستان اصلاندوز در شهرستان پارس آباد منظور شده است.

ماخذ- مرکز آمار ایران، دفتر جمعیت، نیروی کار، و سرشماری.

۱۴-۳- جمعیت ۱۰ ساله و بیشتر بر حسب سن، جنس و وضع زناشویی در نقاط شهری و روستایی

نشانده اظهار	هرگز ازدواج نکرده	مرد					جمع مرد	جمع کل	شرح
		حداقل یک بار ازدواج کرده							
		اظهار نشده	بی همسر بدلیل		دارای همسر	جمع			
			طلاق	فوت همسر					
...	آبان ۱۳۶۵.....	
...	مهر ۱۳۷۰ ^(۱)	
...	آبان ۱۳۷۵.....	
۱۸۷۱	۲۲۳۶۷۰	۱۰۳	۱۲۶۸	۵۴۷۲	۲۷۷۸۸۹	۲۸۴۷۳۲	۵۱۰۲۷۳	۱۰۲۸۹۲۴	آبان ۱۳۸۵.....
۱۰۷	۲۰۷۲۴۶	۳۴	۱۹۴۵	۵۹۸۸	۳۱۶۶۵۸	۳۲۴۶۲۵	۵۳۱۹۷۸	۱۰۵۴۸۲۰	آبان ۱۳۹۰.....
۱۸۲	۱۸۷۳۵۰	۹	۳۸۷۱	۵۶۹۸	۳۴۳۹۳۹	۳۵۳۵۱۷	۵۴۱۰۴۹	۱۰۶۰۶۶۴	آبان ۱۳۹۵.....
۱۰۲	۱۲۵۱۴۴	۵	۲۹۸۳	۳۱۶۱	۲۳۵۰۳۸	۲۴۱۱۸۷	۳۶۶۴۳۳	۷۲۲۴۱۹	ساکن در نقاط شهری.....
۱۹	۳۰۹۷۳	۱	۹	۰	۳۳۸	۳۴۸	۳۱۳۴۰	۶۱۳۶۸	۱۰-۱۴ساله.....
۲۰	۲۹۳۷۶	۲	۱۶	۲	۵۸۳	۶۰۳	۲۹۹۹۹	۵۹۶۵۷	۱۵-۱۹ساله.....
۲۱	۲۸۷۳۵	۰	۱۵۱	۵	۶۴۰۹	۶۵۶۵	۳۵۳۲۱	۷۱۶۴۱	۲۰-۲۴ساله.....
۱۳	۲۱۷۷۳	۰	۴۴۹	۲۳	۲۳۳۵۷	۲۳۸۲۹	۴۵۶۱۵	۹۰۰۸۸	۲۵-۲۹ساله.....
۱۰	۹۲۳۳	۰	۶۹۵	۳۰	۳۶۶۰۷	۳۷۳۳۲	۴۶۵۷۵	۹۲۰۸۹	۳۰-۳۴ساله.....
۲	۲۹۳۰	۱	۵۴۸	۴۶	۳۶۸۳۱	۳۷۴۲۶	۴۰۳۵۸	۷۹۶۲۲	۳۵-۳۹ساله.....
۶	۱۰۳۵	۰	۳۷۴	۴۸	۳۱۳۱۲	۳۱۷۳۴	۳۲۷۷۵	۶۳۴۱۱	۴۰-۴۴ساله.....
۳	۵۱۲	۰	۲۸۶	۱۰۵	۲۹۳۲۱	۲۹۷۱۲	۳۰۲۲۷	۵۶۹۱۰	۴۵-۴۹ساله.....
۱	۲۷۷	۰	۱۵۸	۱۲۷	۲۱۸۵۶	۲۲۱۴۱	۲۲۴۱۹	۴۳۰۸۷	۵۰-۵۴ساله.....
۱	۱۶۰	۰	۱۳۲	۱۷۹	۱۶۸۲۲	۱۷۱۳۳	۱۷۲۹۴	۳۳۹۲۰	۵۵-۵۹ساله.....
۲	۶۹	۰	۶۱	۲۲۶	۱۰۹۴۷	۱۱۲۳۴	۱۱۳۰۵	۲۳۴۳۲	۶۰-۶۴ساله.....
۴	۷۱	۱	۱۰۴	۲۳۷۰	۲۰۶۵۵	۲۳۱۳۰	۲۳۲۰۵	۴۷۱۹۴	۶۵ساله و بیش تر.....
۸۰	۶۲۱۹۰	۴	۸۸۷	۲۵۳۵	۱۰۸۸۵۶	۱۱۲۲۸۲	۱۷۴۵۵۲	۳۳۸۱۲۵	ساکن در نقاط روستایی.....
۱۰	۱۴۹۱۵	۰	۴	۲	۲۷۵	۲۸۱	۱۵۲۰۶	۲۹۱۰۲	۱۰-۱۴ساله.....
۲۰	۱۴۴۱۲	۰	۸	۳	۵۰۸	۵۱۹	۱۴۹۵۱	۲۸۱۲۵	۱۵-۱۹ساله.....
۱۴	۱۶۷۵۶	۳	۵۶	۳	۴۵۴۰	۴۶۰۲	۲۱۳۷۲	۳۷۰۶۹	۲۰-۲۴ساله.....
۱۰	۱۰۸۰۶	۰	۱۵۷	۲۱	۱۲۲۱۵	۱۲۳۹۳	۲۳۲۰۹	۴۱۳۹۳	۲۵-۲۹ساله.....
۴	۳۳۷۸	۰	۱۹۵	۲۴	۱۵۰۷۸	۱۵۲۹۷	۱۸۶۷۹	۳۶۲۱۴	۳۰-۳۴ساله.....
۶	۱۱۵۳	۰	۱۸۳	۴۰	۱۴۷۳۲	۱۴۹۵۵	۱۶۱۱۴	۳۱۸۰۳	۳۵-۳۹ساله.....
۰	۳۷۴	۰	۱۰۵	۴۳	۱۲۴۷۱	۱۲۶۱۹	۱۲۹۹۳	۲۶۴۶۸	۴۰-۴۴ساله.....
۱	۱۶۸	۰	۷۰	۶۵	۱۱۷۲۲	۱۱۸۵۷	۱۲۰۲۶	۲۳۷۶۲	۴۵-۴۹ساله.....
۳	۶۹	۰	۳۳	۷۷	۸۳۱۸	۸۴۲۸	۸۵۰۰	۱۸۴۷۴	۵۰-۵۴ساله.....
۲	۵۱	۰	۱۷	۱۱۱	۷۶۷۸	۷۸۰۶	۷۸۵۹	۱۷۳۰۶	۵۵-۵۹ساله.....
۱	۲۴	۰	۱۲	۱۴۲	۵۷۹۸	۵۹۵۲	۵۹۷۷	۱۴۰۹۴	۶۰-۶۴ساله.....
۹	۸۴	۱	۴۷	۲۰۰۴	۱۵۵۲۱	۱۷۵۷۳	۱۷۶۶۶	۳۴۴۱۵	۶۵ساله و بیش تر.....
۰	۱۶	۰	۱	۲	۴۵	۴۸	۶۴	۱۲۰	غیر ساکن.....



۱۴-۳- جمعیت ۱۰ ساله و بیشتر بر حسب سن، جنس و وضع زناشویی در نقاط شهری و روستایی (دنباله)

اظهار نشده	هرگز ازدواج نکرده	زن					جمع زن	شرح
		حداقل یک بار ازدواج کرده						
		اظهار نشده	بی همسر به دلیل		دارای همسر	جمع		
طلاق	فوت همسر							
...	ابان ۱۳۶۵.....
...	مهر ۱۳۷۰ ^(۱)
...	ابان ۱۳۷۵.....
۸۶۱	۱۹۴۳۲۳	۱۲۰۶	۲۹۷۶	۳۴۲۳۴	۲۸۵۰۵۱	۳۲۳۴۶۷	۵۱۸۶۵۱	ابان ۱۳۸۵.....
۲۶	۱۵۷۵۱۳	۱۰	۴۴۲۰	۴۰۰۶۸	۳۲۰۸۰۵	۳۶۵۳۰۳	۵۲۲۸۴۲	ابان ۱۳۹۰.....
۷۰	۱۲۷۷۹۹	۴۲	۷۵۰۹	۴۰۴۱۵	۳۴۳۷۸۰	۳۹۱۷۴۶	۵۱۹۶۱۵	ابان ۱۳۹۵.....
۴۷	۸۸۷۱۰	۱۷	۵۹۴۳	۲۵۷۸۰	۲۳۵۴۸۹	۲۶۷۲۲۹	۳۵۵۹۸۶	ساکن در نقاط شهری.....
۳	۲۹۵۲۰	۰	۸	۳	۴۹۴	۵۰۵	۳۰۰۲۸	۱۰-۱۴ ساله.....
۱۰	۲۲۱۳۰	۱	۱۲۶	۱۰	۷۳۸۱	۷۵۱۸	۲۹۶۵۸	۱۵-۱۹ ساله.....
۱۰	۱۴۹۲۲	۱	۵۱۴	۴۵	۲۰۸۲۸	۲۱۳۸۸	۳۶۳۲۰	۲۰-۲۴ ساله.....
۱	۹۵۱۱	۱	۹۴۳	۱۴۶	۳۳۸۷۱	۳۴۹۶۱	۴۴۴۷۳	۲۵-۲۹ ساله.....
۵	۵۸۶۷	۱	۱۱۳۰	۳۱۲	۳۸۱۹۹	۳۹۶۴۲	۴۵۵۱۴	۳۰-۳۴ ساله.....
۳	۳۴۶۰	۲	۱۰۴۵	۶۰۷	۳۴۱۴۷	۳۵۸۰۱	۳۹۲۶۴	۳۵-۳۹ ساله.....
۲	۱۶۵۴		۷۹۰	۹۱۹	۲۷۲۷۱	۲۸۹۸۰	۳۰۶۳۶	۴۰-۴۴ ساله.....
۱	۸۴۴	۱	۵۵۲	۱۶۰۲	۲۴۶۸۳	۲۵۸۳۸	۲۶۶۸۳	۴۵-۴۹ ساله.....
۲	۳۹۳	۱	۳۵۲	۲۰۹۳	۱۷۸۲۷	۲۰۲۷۳	۲۰۶۶۸	۵۰-۵۴ ساله.....
۲	۱۹۳	۱	۲۱۶	۲۷۶۹	۱۳۴۴۵	۱۶۴۳۱	۱۶۶۲۶	۵۵-۵۹ ساله.....
۳	۹۳	۱	۱۱۳	۳۳۴۹	۸۵۶۸	۱۲۰۳۱	۱۲۱۲۷	۶۰-۶۴ ساله.....
۵	۱۲۳	۷	۱۵۴	۱۳۹۲۵	۹۷۷۵	۲۳۸۶۱	۲۳۹۸۹	۶۵ ساله و بیش تر.....
۲۳	۳۹۰۸۲	۲۵	۱۵۶۶	۱۴۶۳۲	۱۰۸۱۲۴۵	۱۲۴۴۶۶۱	۱۶۳۵۷۳	ساکن در نقاط روستایی.....
۴	۱۳۲۲۱	۰	۴	۰	۶۶۷	۶۷۱	۱۳۸۹۶	۱۰-۱۴ ساله.....
۱	۷۴۸۷	۴	۷۷	۹	۵۵۹۶	۵۶۸۶	۱۳۱۷۴	۱۵-۱۹ ساله.....
۲	۴۹۸۸	۰	۲۰۱	۴۱	۱۰۴۶۵	۱۰۷۰۷	۱۵۶۹۷	۲۰-۲۴ ساله.....
۳	۴۲۹۱	۲	۲۹۰	۷۹	۱۳۵۱۹	۱۳۸۹۰	۱۸۱۸۴	۲۵-۲۹ ساله.....
۰	۳۶۰۶	۳	۲۹۴	۱۴۴	۱۳۴۸۸	۱۳۹۲۹	۱۷۵۳۵	۳۰-۳۴ ساله.....
۵	۲۸۵۵	۱	۲۵۲	۲۲۷	۱۲۳۴۹	۱۲۸۲۹	۱۵۶۸۹	۳۵-۳۹ ساله.....
۱	۱۵۲۱	۰	۱۴۶	۳۸۵	۱۱۴۲۲	۱۱۹۵۳	۱۳۴۷۵	۴۰-۴۴ ساله.....
۱	۶۵۹	۱	۱۰۲	۶۱۷	۱۰۳۵۶	۱۱۰۷۶	۱۱۷۳۶	۴۵-۴۹ ساله.....
۰	۲۴۱	۱	۷۲	۹۲۰	۸۷۴۰	۹۷۳۳	۹۹۷۴	۵۰-۵۴ ساله.....
۱	۱۰۰	۱	۴۵	۱۴۰۹	۷۸۹۱	۹۳۴۶	۹۴۴۷	۵۵-۵۹ ساله.....
۱	۳۹	۳	۳۱	۱۹۷۸	۶۰۶۵	۸۰۷۷	۸۱۱۷	۶۰-۶۴ ساله.....
۴	۷۴	۹	۵۲	۸۸۲۳	۷۶۸۷	۱۶۵۷۱	۱۶۶۴۹	۶۵ ساله و بیش تر.....
۰	۷	۰	۰	۳	۴۶	۴۹	۵۶	غیر ساکن.....

(۱) بر اساس ۱۰ درصد نمونه است.

مأخذ- مرکز آمار ایران. (ر.م).

- مرکز آمار ایران. دفتر جمعیت، نیروی کار و سرشماری.

۱۵-۳- میانگین سنی جمعیت برحسب جنس در نقاط شهری و روستایی

نقاط روستایی		نقاط شهری		کل استان			سال
زن	مرد	زن	مرد	زن	مرد	مرد و زن	
۲۸	۲۷/۶	۲۷/۴	۲۷/۶	۲۷/۷	۲۷/۶	۲۷/۶	آبان ۱۳۸۵
۳۰/۷	۲۹/۶	۲۹/۶	۲۹/۴	۳۰	۲۹/۵	۲۹/۷	آبان ۱۳۹۰
۳۲/۸۱	۳۱/۳۶	۳۰/۹۳	۳۰/۷۴	۳۱/۵۲	۳۰/۹۴	۳۱/۲۲	آبان ۱۳۹۵

ماخذ- مرکز آمار ایران. (ر.م).

- مرکز آمار ایران. دفتر جمعیت، نیروی کار و سرشماری.

۱۶-۳- میانه سنی جمعیت برحسب جنس در نقاط شهری و روستایی

نقاط روستایی		نقاط شهری		کل استان			سال
زن	مرد	زن	مرد	زن	مرد	مرد و زن	
۲۳/۷	۲۳/۲	۲۴/۳	۲۴/۷	۲۴/۱	۲۴/۱	۲۴/۱	آبان ۱۳۸۵
۲۷/۵	۲۵/۹	۲۷/۶	۲۷/۷	۲۷/۶	۲۷/۱	۲۷/۳	آبان ۱۳۹۰ ^(۱)
۳۱/۳	۲۸/۹	۳۰/۳	۳۰/۴	۳۰/۶	۲۹/۹	۳۰/۳	آبان ۱۳۹۵

(۱) میانه سنی بر اساس داده های طبقه بندی نشده محاسبه شده است.

ماخذ- مرکز آمار ایران. (ر.م).

- مرکز آمار ایران. دفتر جمعیت، نیروی کار و سرشماری.

۱۷-۳- میانگین سن^(۱) در اولین ازدواج برحسب جنس در نقاط شهری و روستایی

نقاط روستایی		نقاط شهری		کل استان		سال
زن	مرد	زن	مرد	زن	مرد	
۲۴/۹۲	۲۶/۱۴	۲۴/۲۲	۲۷/۲۳	۲۴/۴۶	۲۶/۸	آبان ۱۳۸۵
۲۵/۴۵	۲۶/۹۶	۲۴/۵۶	۲۷/۷۹	۲۴/۸۲	۲۷/۵۰	آبان ۱۳۹۰
۲۴/۹۶	۲۸/۰۸	۲۴/۷	۲۸/۸۶	۲۴/۷۷	۲۸/۶۲	آبان ۱۳۹۵

(۱) میانگین سن در اولین ازدواج با روش های نال محاسبه شده است.

ماخذ- مرکز آمار ایران. (ر.م).

- مرکز آمار ایران. دفتر جمعیت، نیروی کار و سرشماری.

۱۸-۳- ولادت ثبت شده بر حسب جنس در نقاط شهری و روستایی

نقاط روستایی			نقاط شهری			جمع			سال و شهرستان
دختر	پسر	پسر و دختر	دختر	پسر	پسر و دختر	دختر	پسر	پسر و دختر	
۵۷۴۱	۵۷۶۷	۱۱۵۰۸	۵۰۸۳	۵۱۹۹	۱۰۲۸۲	۱۰۸۲۴	۱۰۹۶۶	۲۱۷۹۰ ۱۳۸۰
۳۹۳۹	۴۳۲۷	۸۲۶۶	۶۴۷۲	۶۸۲۵	۱۳۲۹۷	۱۰۴۱۱	۱۱۱۵۲	۲۱۵۶۳ ۱۳۸۵
۴۰۱۴	۴۳۱۴	۸۳۲۸	۷۴۹۹	۸۰۸۱	۱۵۵۸۰	۱۱۵۱۳	۱۲۳۹۵	۲۳۹۰۸ ۱۳۹۰
۳۷۹۵	۴۱۶۴	۷۹۵۹	۸۸۷۳	۹۵۲۲	۱۸۳۹۵	۱۲۶۶۸	۱۳۶۸۶	۲۶۳۵۴ ۱۳۹۴
۲۸۴۴	۳۱۶۳	۶۰۰۷	۸۹۷۷	۹۷۶۳	۱۸۷۴۰	۱۱۸۲۱	۱۲۹۲۶	۲۴۷۴۷ ۱۳۹۵
۲۷۶۸	۳۱۷۹	۵۹۴۷	۸۳۹۱	۹۳۴۱	۱۷۷۳۲	۱۱۱۵۹	۱۲۵۲۰	۲۳۶۷۹ ۱۳۹۶
۲۹۱۳	۳۳۶۰	۶۲۷۳	۷۴۲۶	۸۳۴۳	۱۵۷۶۹	۱۰۳۳۹	۱۱۷۰۳	۲۲۰۴۲ ۱۳۹۷
۲۷۲۶	۲۸۶۶	۵۵۹۲	۶۴۶۱	۷۱۱۰	۱۳۵۷۱	۹۱۸۷	۹۹۷۶	۱۹۱۶۳ ۱۳۹۸
۹۷۹	۱۰۱۷	۱۹۹۶	۴۱۳۲	۴۴۴۷	۸۵۷۹	۵۱۱۱	۵۴۶۴	۱۰۵۷۵ اردبیل
۱۷۸	۲۱۵	۳۹۳	۵۷	۶۴	۱۲۱	۲۳۵	۲۷۹	۵۱۴ اصلاندوز
۱۵۷	۱۷۳	۳۳۰	۱۲۲	۱۳۷	۲۵۹	۲۷۹	۳۱۰	۵۸۹ بیله سوار
۳۸۲	۳۹۰	۷۷۲	۸۲۵	۹۷۰	۱۷۹۵	۱۲۰۷	۱۳۶۰	۲۵۶۷ پارس آباد
۲۱۰	۱۸۲	۳۹۲	۲۳۲	۲۸۸	۵۲۰	۴۴۲	۴۷۰	۹۱۲ خلخال
۲۶	۳۷	۶۳	۲۰	۲۷	۴۷	۴۶	۶۴	۱۱۰ سرعین
۸۰	۷۴	۱۵۴	۳۶	۳۷	۷۳	۱۱۶	۱۱۱	۲۲۷ کوثر
۴۰۰	۴۴۶	۸۴۶	۶۸۱	۸۰۸	۱۴۸۹	۱۰۸۱	۱۲۵۴	۲۳۳۵ مشگین شهر
۲۴۱	۲۶۶	۵۰۷	۲۶۳	۲۵۷	۵۲۰	۵۰۴	۵۲۳	۱۰۲۷ مغان
۲۰	۳۵	۵۵	۷۱	۵۳	۱۲۴	۹۱	۸۸	۱۷۹ نمین
۵۳	۳۱	۸۴	۲۲	۲۲	۴۴	۷۵	۵۳	۱۲۸ نیر

مأخذ- اداره کل ثبت احوال استان اردبیل.

۱۹-۳- فوت ثبت شده بر حسب جنس در نقاط شهری و روستایی

نقاط روستایی			نقاط شهری			استان			سال و شهرستان
زن	مرد	مرد و زن	زن	مرد	مرد و زن	زن	مرد	مرد و زن ^(۱)	
۱۲۵۷	۱۷۶۳	۳۰۲۰	۱۲۲۹	۱۴۸۳	۲۷۱۲	۲۴۸۶	۳۲۴۶	۵۷۳۲	۱۳۸۰
۱۲۲۸	۱۴۳۱	۲۶۵۹	۱۵۸۳	۲۰۳۷	۳۶۲۰	۲۸۱۱	۳۴۶۸	۶۲۷۹	۱۳۸۵
۱۱۷۷	۱۴۴۴	۲۶۲۱	۱۶۵۰	۲۲۲۳	۳۸۷۳	۲۸۲۷	۳۶۶۷	۶۴۹۴	۱۳۹۰
۱۱۰۷	۱۳۴۵	۲۴۵۲	۱۷۲۱	۲۳۰۴	۴۰۲۵	۲۸۲۸	۳۶۴۹	۶۴۷۷	۱۳۹۴
۸۶۹	۱۰۳۹	۱۹۰۸	۱۹۸۵	۲۵۷۴	۴۵۵۹	۲۸۵۴	۳۶۱۳	۶۴۶۷	۱۳۹۵
۹۳۲	۱۰۱۸	۱۹۵۰	۱۹۴۰	۲۴۵۳	۴۳۹۳	۲۸۷۲	۳۴۷۱	۶۳۴۳	۱۳۹۶
۱۰۳۷	۱۲۰۳	۲۲۴۰	۲۰۶۰	۲۵۷۷	۴۶۳۷	۳۰۹۷	۳۷۸۰	۶۸۷۷	۱۳۹۷
۱۰۶۸	۱۲۸۰	۲۳۴۸	۱۹۷۹	۲۷۱۲	۴۶۸۷	۳۰۴۷	۳۹۹۲	۷۰۳۹	۱۳۹۸
۲۱۷	۲۳۲	۴۴۹	۱۲۸۶	۱۸۳۰	۳۱۱۶	۱۵۰۳	۲۰۶۲	۳۵۶۵	اردبیل
۳۸	۵۳	۹۱	۶	۱۴	۲۰	۴۴	۶۷	۱۱۱	اصلاندوز
۴۶	۵۸	۱۰۶	۴۶	۶۰	۱۰۴	۹۲	۱۱۸	۲۱۰	بيله سوار
۱۰۷	۱۴۲	۲۴۹	۲۰۰	۲۳۹	۴۳۹	۳۰۷	۳۸۱	۶۸۸	پارس آباد
۱۴۰	۱۶۲	۳۰۲	۱۱۳	۱۳۷	۲۵۰	۲۵۳	۲۹۹	۵۵۲	خلخال
۳۰	۲۸	۵۸	۱۰	۶	۱۶	۴۰	۳۴	۷۴	سرعین
۵۲	۶۲	۱۱۴	۲۱	۲۵	۴۶	۷۳	۸۷	۱۶۰	کوثر
۱۹۰	۲۲۶	۴۱۸	۱۷۲	۲۲۸	۳۹۸	۳۶۲	۴۵۴	۸۱۶	مشگین شهر
۱۰۶	۱۴۶	۲۵۲	۶۰	۸۸	۱۴۸	۱۶۶	۲۳۴	۴۰۰	مغان
۸۶	۱۰۶	۱۹۲	۴۹	۶۲	۱۱۱	۱۳۵	۱۶۸	۳۰۳	نمین
۵۶	۶۵	۱۲۱	۱۶	۲۳	۳۹	۷۲	۸۸	۱۶۰	نیر

(۱) علت اختلاف سرجمع با اجزاء مجهول الهویه بودن متوفی در برخی از اسناد فوت های ثبت شده بوده است.

مأخذ- اداره کل ثبت احوال استان اردبیل.

۲۰-۳- فوت جاری ثبت شده^(۱) بر حسب جنس و گروه های سنی در نقاط شهری و روستایی: ۱۳۹۸

نقاط روستایی			نقاط شهری			جمع			گروه سنی
زن	مرد	مرد و زن	زن	مرد	مرد و زن	زن	مرد	مرد و زن	
۹۱۸	۱۲۲۶	۲۱۴۴	۱۸۲۵	۲۶۳۴	۴۴۶۹	۲۷۵۳	۳۸۶۰	۶۶۱۳	جمع
۱۷	۲۳	۴۰	۲۱	۳۷	۵۸	۳۸	۶۰	۹۸	کمتر از یکساله
۱۲	۹	۲۱	۱۶	۲۰	۳۶	۲۸	۲۹	۵۷	۱-۴ ساله
۶	۴	۱۰	۸	۱۴	۲۲	۱۴	۱۸	۳۲	۵-۹ ساله
۲	۸	۱۰	۷	۱۱	۱۸	۹	۱۹	۲۸	۱۰-۱۴ ساله
۲	۸	۱۰	۲۰	۲۹	۴۹	۲۲	۳۷	۵۹	۱۵-۱۹ ساله
۲	۱۸	۲۰	۱۱	۵۳	۶۴	۱۳	۷۱	۸۴	۲۰-۲۴ ساله
۱۲	۱۸	۳۰	۲۲	۵۳	۷۵	۳۴	۷۱	۱۰۵	۲۵-۲۹ ساله
۳۱	۱۹	۵۰	۲۷	۶۵	۹۲	۵۸	۸۴	۱۴۲	۳۰-۳۴ ساله
۲۴	۲۶	۵۰	۳۴	۸۴	۱۱۸	۵۸	۱۱۰	۱۶۸	۳۵-۳۹ ساله
۲۱	۲۳	۴۴	۳۹	۹۵	۱۳۴	۶۰	۱۱۸	۱۷۸	۴۰-۴۴ ساله
۱۵	۴۳	۵۸	۳۸	۱۱۶	۱۵۴	۵۳	۱۵۹	۲۱۲	۴۵-۴۹ ساله
۲۵	۵۰	۷۵	۵۴	۱۶۸	۲۲۲	۷۹	۲۱۸	۲۹۷	۵۰-۵۴ ساله
۳۲	۶۷	۹۹	۷۶	۲۰۲	۲۷۸	۱۰۸	۲۶۹	۳۷۷	۵۵-۵۹ ساله
۵۷	۷۰	۱۲۷	۱۲۰	۲۱۸	۳۳۸	۱۷۷	۲۸۸	۴۶۵	۶۰-۶۴ ساله
۶۴	۷۵	۱۳۹	۱۶۳	۲۳۹	۴۰۲	۲۲۷	۳۱۴	۵۴۱	۶۵-۶۹ ساله
۸۲	۱۳۵	۲۱۷	۲۰۱	۲۱۷	۴۱۸	۲۸۳	۳۵۲	۶۳۵	۷۰-۷۴ ساله
۵۱۳	۶۲۹	۱۱۴۲	۹۶۸	۱۰۰۹	۱۹۷۷	۱۴۸۱	۱۶۳۸	۳۱۱۹	۷۵ ساله و بیشتر
۱	۱	۲	۱۰	۴	۱۴	۱۱	۵	۱۶	نامشخص

(۱) فوت جاری ثبت شده، منظور فوتی است که در همان سال وقوع فوت، ثبت شود.
 مأخذ- اداره کل ثبت احوال استان اردبیل.

۲۱-۳- ازدواج و طلاق ثبت شده در نقاط شهری و روستایی

نقاط روستایی		نقاط شهری		جمع		سال و شهرستان
ازدواج	طلاق	ازدواج	طلاق	ازدواج	طلاق	
۵۹	۴۵۷۸	۸۰۳	۹۰۶۸	۸۶۲	۱۳۶۴۶ ۱۳۸۰
۳۲۶	۴۸۱۹	۱۱۲۴	۱۱۳۰۱	۱۴۵۰	۱۶۱۲۰ ۱۳۸۵
۱۶۵۰	۲۲۲۳	۲۰۱۷	۴۲۷۱	۳۶۶۷	۶۴۹۴ ۱۳۹۰
۴۳۹	۳۱۲۲	۲۲۶۰	۱۱۵۴۲	۲۶۹۹	۱۴۶۶۴ ۱۳۹۴
۱۹۳	۱۳۷۷	۳۰۸۳	۱۲۴۵۶	۳۲۷۶	۱۳۸۳۳ ۱۳۹۵
۲۲۴	۸۳۶	۲۸۸۴	۱۱۸۹۴	۳۱۰۸	۱۲۷۳۰ ۱۳۹۶
۲۲۰	۷۴۱	۳۱۲۴	۱۱۰۱۷	۳۳۴۴	۱۱۷۵۸ ۱۳۹۷
۱۴۳	۵۵۳	۳۰۳۹	۱۰۲۸۲	۳۱۸۲	۱۰۸۳۵ ۱۳۹۸
۳۲	۱۲۱	۱۵۳۷	۴۹۸۶	۱۵۶۹	۵۱۰۷ اردبیل
۱	۲۹	۴۷	۳۲۱	۴۸	۳۵۰ اصلاندوز
۱	۱۴	۶۱	۲۶۹	۶۲	۲۸۳ بیله سوار
۲۹	۷۰	۴۰۶	۱۴۶۲	۴۳۵	۱۵۳۲ پارس آباد
۲۳	۶۳	۱۱۲	۵۸۹	۱۳۵	۶۵۲ خلخال
-	۰	-	۴۶	-	۴۶ سرعین
۲۷	۱۱۴	۹	۴۵	۳۶	۱۵۹ کوثر
۴	۳۳	۴۷۸	۱۴۳۵	۴۸۲	۱۴۶۸ مشگین شهر
۲	۴۳	۱۸۵	۶۲۷	۱۸۷	۶۷۰ مغان
۱۵	۴۱	۱۶۴	۳۹۷	۱۷۹	۴۳۸ نمین
۹	۲۵	۴۰	۱۰۵	۴۹	۱۳۰ نیر

مأخذ- اداره کل ثبت احوال استان اردبیل.

۲۲-۳ ازدواج و طلاق ثبت شده برحسب اختلاف سن زوج نسبت به سن زوجه: ۱۳۹۸

طلاق	ازدواج	اختلاف سن
۳۱۸۲	۱۰۸۲۵	جمع
۶۳	۱۳۹	بیش از ۲۰ سال بزرگ تر
۴۱	۲۱۴	(۲۰-۱۶) سال بزرگ تر
۳۴۳	۱۵۳۸	(۱۵-۱۱) سال بزرگ تر
۱۳۹	۵۵۱	۱۰ سال بزرگ تر
۱۷۷	۶۷۴	۹ سال بزرگ تر
۱۸۲	۷۷۷	۸ سال بزرگ تر
۲۴۱	۷۳۲	۷ سال بزرگ تر
۲۶۱	۷۷۱	۶ سال بزرگ تر
۲۵۸	۷۲۵	۵ سال بزرگ تر
۲۴۰	۷۰۴	۴ سال بزرگ تر
۲۴۰	۷۰۲	۳ سال بزرگ تر
۲۱۸	۶۶۳	۲ سال بزرگ تر
۱۸۰	۶۵۷	۱ سال بزرگ تر
۲۷۸	۹۸۳	بدون اختلاف سن
۹۰	۳۰۲	۱ سال کوچک تر
۷۳	۲۰۱	۲ سال کوچک تر
۳۵	۱۳۱	۳ سال کوچک تر
۲۷	۹۶	۴ سال کوچک تر
۲۳	۷۶	۵ سال کوچک تر
۱۹	۴۸	۶ سال کوچک تر
۱۴	۳۹	۷ سال کوچک تر
۸	۲۷	۸ سال کوچک تر
۸	۲۵	۹ سال کوچک تر
۶	۱۳	۱۰ سال کوچک تر
۱۶	۴۱	(۱۵-۱۱) سال) کوچک تر
۲	۵	(۲۰-۱۶) سال) کوچک تر
۰	۱	بیش از ۲۰ سال کوچک تر

مأخذ- اداره کل ثبت احوال استان اردبیل.

۳-۲۳- تعداد طلاق ثبت شده برحسب طول مدت ازدواج^(۱)

سال و شهرستان	جمع	کمتر از ۱ سال	۱ سال	۲ سال	۳ سال	۴ سال	۵-۹ سال	۱۰-۱۴ سال	۱۵ سال و بیش تر
..... ۱۳۸۰	۰۰۰	۰۰۰	۰۰۰	۰۰۰	۰۰۰	۰۰۰	۰۰۰	۰۰۰	۰۰۰
..... ۱۳۸۵	۰۰۰	۰۰۰	۰۰۰	۰۰۰	۰۰۰	۰۰۰	۰۰۰	۰۰۰	۰۰۰
..... ۱۳۹۰	۰۰۰	۰۰۰	۰۰۰	۰۰۰	۰۰۰	۰۰۰	۰۰۰	۰۰۰	۰۰۰
..... ۱۳۹۴	۲۶۹۹	۴۹۳	۴۴۵	۳۱۹	۲۱۲	۱۶۵	۵۲۴	۲۴۶	۲۹۵
..... ۱۳۹۵	۳۲۷۶	۵۰۶	۴۶۸	۳۴۴	۳۱۰	۲۲۵	۶۶۷	۳۶۳	۳۹۳
..... ۱۳۹۶	۳۱۰۸	۴۲۷	۳۶۲	۳۰۸	۲۷۵	۲۱۲	۶۴۶	۳۶۹	۵۰۹
..... ۱۳۹۷	۳۳۴۴	۴۰۳	۳۷۷	۳۳۰	۲۸۴	۲۵۳	۷۵۴	۴۲۱	۵۲۲
..... ۱۳۹۸	۳۱۸۲	۳۵۹	۳۸۰	۲۸۸	۲۶۳	۲۵۰	۶۹۹	۴۳۶	۵۰۷
..... اردبیل	۱۵۶۹	۱۵۳	۱۸۶	۱۳۲	۱۱۹	۱۰۵	۳۴۳	۲۲۹	۳۰۲
..... اصلاندوز	۴۸	۸	۱۰	۴	۹	۵	۴	۵	۳
..... بیله سوار	۶۲	۶	۱۰	۶	۸	۳	۱۳	۹	۷
..... پارس آباد	۴۳۵	۵۳	۶۰	۴۴	۳۵	۴۷	۱۰۰	۵۱	۴۵
..... خلخال	۱۳۵	۱۲	۱۰	۱۱	۱۳	۱۷	۴۰	۱۶	۱۶
..... سرعین	۰	۰	۰	۰	۰	۰	۰	۰	۰
..... کوثر	۳۶	۱	۸	۷	۵	۲	۷	۴	۲
..... مشگین شهر	۴۸۲	۷۵	۵۲	۴۶	۴۳	۴۶	۹۵	۵۵	۷۰
..... مغان	۱۸۷	۲۸	۲۰	۱۹	۱۶	۱۲	۳۸	۲۸	۲۶
..... نمین	۱۷۹	۱۸	۱۸	۱۴	۹	۱۰	۴۹	۳۰	۳۱
..... نیر	۴۹	۵	۶	۵	۶	۳	۱۰	۹	۵

(۱) تعداد سال های کاملی که از زمان وقوع ازدواج گذشته است.

مأخذ- اداره کل ثبت احوال استان اردبیل



فصل چہارم:

نیروی انسانی

سالنامہ آماری استان اردبیل



مقدمه

اطلاعات ارائه شده در این سالها متوسط اطلاعات سالانه می‌باشد.

برای تهیه و تنظیم آمار و اطلاعات این فصل، از نتایج سرشماری عمومی نفوس و مسکن سال ۱۳۹۵ و سرشماری‌های قبلی، طرح آمارگیری جاری جمعیت ۱۳۷۰، طرح آمارگیری از ویژگی‌های اشتغال و بیکاری خانوار و طرح آمارگیری از نیروی کار مرکز آمار ایران و نیز از گزارش‌های آماری معاونت برنامه‌ریزی و نظارت راهبردی ریاست جمهوری استفاده شده است. اطلاعاتی که در این فصل ارائه می‌شود شامل انواع جمعیت فعال و غیر فعال اقتصادی، ویژگی‌های جمعیت شاغل در بخش‌های مختلف اقتصادی و آمار کارکنان دولت می‌باشد.

در مورد آمار ارائه شده توضیح نکات زیر ضروری است:

۱- در طرح آمارگیری از ویژگی‌های اشتغال و بیکاری خانوار و همچنین طرح آمارگیری از نیروی کار، جامعه آماری نمونه فقط شامل خانوارهای معمولی ساکن می‌باشد و خانوارهای دستجمعی و معمولی غیر ساکن را در برنمی‌گیرد.

۲- آمار مربوط به هر وزارتخانه یا مؤسسه، شامل آمار تمامی سازمان‌ها و واحدهای تحت پوشش آن نیز می‌باشد.

۳- آمار کارکنان وزارت اطلاعات، وزارت دفاع و پشتیبانی نیروهای مسلح و شرکت‌های وابسته به آن و نیروهای نظامی و انتظامی، به دلیل محرمانه

آمار و اطلاعات مربوط به نیروی انسانی، برای نخستین بار در سال ۱۳۱۸ توسط اداره کل آمار و ثبت احوال، در برخی از شهرهای مهم کشور گردآوری شد. در سال ۱۳۳۵، ضمن اجرای اولین سرشماری عمومی نفوس که توسط اداره کل آمار عمومی اجرا شد، اطلاعاتی چند در این زمینه به دست آمد. سپس با اجرای چند طرح آماری در زمینه‌های کشاورزی، صنعت و جمعیت، در زمره آمار جمع‌آوری شده، اطلاعات مربوط به نیروی انسانی نیز متناسب با موضوع طرح، مورد توجه قرار گرفت. در سال‌های ۱۳۳۷ و ۱۳۴۱، سازمان برنامه با همکاری اداره کل مطالعات نیروی انسانی و آمار وزارت کار و امور اجتماعی، آمارگیری‌هایی را در زمینه نیروی انسانی انجام داد و نتایج آن را منتشر کرد. در سال‌های بعد، مرکز آمار ایران ضمن اجرای سرشماری‌های عمومی نفوس و مسکن سال‌های ۱۳۴۵، ۱۳۵۵، ۱۳۶۵، ۱۳۷۵، ۱۳۸۵، ۱۳۹۰ و ۱۳۹۵ و آمارگیری جاری جمعیت ۱۳۷۰، آمار و اطلاعات اساسی مربوط به نیروی انسانی را جمع‌آوری نموده و علاوه بر آن از سال ۱۳۷۶، طرح نمونه‌گیری و ویژگی‌های اشتغال و بیکاری خانوار را نیز به اجرا درآورده است و تا سال ۱۳۸۳ هر سال این طرح اجرا گردیده، در سال‌های مذکور اطلاعات آبان ماه به عنوان نماینده سال ارائه شده است. از سال ۱۳۸۴ طرح آمارگیری از نیروی کار جایگزین طرح مذکور گردیده است، شایان ذکر است با توجه به ویژگی‌های این طرح،

به عنوان جمعیت "غیرفعال اقتصادی" به شمار می‌آیند.

شاغل: تمام افراد ۱۰ ساله و بیش‌تر که در طول هفته مرجع، طبق تعریف کار، حداقل یک ساعت کار کرده و یا بنا به دلایلی به‌طور موقت کار را ترک کرده باشند، شاغل محسوب می‌شوند. شاغلان به‌طور عمده شامل دو گروه مزد و حقوق بگیران و خود اشتغالان می‌شوند. ترک موقت کار در هفته مرجع با داشتن پیوند رسمی شغلی، برای مزد و حقوق بگیران و تداوم کسب و کار برای خوداشتغالان، به‌عنوان اشتغال محسوب می‌شود. افراد زیر نیز به لحاظ اهمیتی که در فعالیت اقتصادی کشور دارند، شاغل محسوب می‌شوند:

- افرادی هستند که بدون دریافت مزد برای یکی از اعضای خانوار خود که با وی نسبت خویشاوندی دارند کار می‌کنند (کارکنان فامیلی بدون مزد)

- کارآموزانی که در دوره کارآموزی فعالیتی در ارتباط با فعالیت مؤسسه محل کارآموزی انجام می‌دهند، یعنی مستقیماً در تولید کالا یا خدمات سهم هستند و فعالیت آن‌ها "کار" محسوب می‌شود.

- محصلانی که در هفته مرجع مطابق تعریف، کار کرده‌اند.

- تمام افرادی که در نیروهای مسلح به صورت کادر دائم یا موقت خدمت می‌کنند (نیروهای

بودن و نیز آمار کارکنان شرکت‌های تحت پوشش سازمان‌های دولتی به علت وضعیت خاص استخدامی، در دسترس نمی‌باشد.

تعاریف مفاهیم

کار: آن دسته از فعالیت‌های اقتصادی (فکری یا بدنی) که به منظور کسب درآمد (نقدی و یا غیر نقدی) صورت پذیرد و هدف آن تولید کالا یا ارائه خدمت باشد.

جمعیت فعال اقتصادی: تمامی اعضای ۱۰ ساله و بیش‌تر خانوارها که در هفت روز قبل از مراجعه مأمور آمارگیری شاغل و یا بیکار بوده‌اند، جمعیت "فعال اقتصادی" به شمار می‌آیند. محصلان، خانه‌داران و دارندگان درآمد بدون کار، چنانچه شاغل و یا بیکار نیز بوده‌اند، "فعال اقتصادی" محسوب می‌شوند.

تمام افراد ۱۰ ساله و بیش‌تر (حداقل سن تعیین شده)، که در هفته تقویمی قبل از هفته آمارگیری (هفته مرجع) طبق تعریف کار، در تولید کالا و خدمات مشارکت داشته (شاغل) و یا از قابلیت مشارکت برخوردار بوده‌اند ولی به کاری اشتغال نداشته‌اند (بیکار)، جمعیت فعال اقتصادی محسوب می‌شوند.

جمعیت غیر فعال اقتصادی: تمامی اعضای ۱۰ ساله و بیش‌تر خانوارها که در هفت روز قبل از مراجعه مأمور آمارگیری شاغل و یا بیکار نبوده‌اند و در یکی از گروه‌های محصل، خانه‌دار، دارای درآمد بدون کار و سایر طبقه‌بندی شده‌اند

مذکور، افرادی که در هنگام سرشماری به انجام خدمت و وظیفه عمومی مشغول بوده‌اند در شمار شاغلان به حساب آمده‌اند.

همچنین شایان ذکر است تعریف شاغل در سرشماری عمومی نفوس و مسکن سال ۱۳۸۵، ۱۳۹۰ و ۱۳۹۵ منطبق بر تعریف ارائه شده در این فصل می‌باشد.

بیکار: افرادی که ۷ روز پیش از مراجعه مأمور سرشماری حداقل یک ساعت کار نکرده‌اند و دارای شغلی نیز نبوده‌اند در صورت داشتن دو شرط ذیل بیکار محسوب می‌شوند.

۱- در ۳۰ روز گذشته برای جستجوی کار، اقدامات مشخصی را نظیر ثبت نام یا پیگیری در مؤسسات کاربایی، پرس و جو از دوستان، تماس با کارفرمایان، مطالعه آگهی‌های استخدامی و ... انجام داده باشند.

۲- آماده به کار باشند، یعنی طی یک دوره ۱۵ روزه شامل ۷ روز گذشته و ۷ روز آینده آمادگی شروع کار را داشته باشند، همچنین افراد ذیل بیکار محسوب شده‌اند.

- در انتظار شروع کار جدید هستند، یعنی برای آنان کاری مهیا شده و قرار است در آینده به آن کار مشغول شوند و نیز آماده به کار (طبق تعریف) هستند.

- در انتظار بازگشت به شغل قبلی و نیز آماده به کار (طبق تعریف) هستند. منظور از "در انتظار بازگشت به شغل قبلی" این است که فرد قبلاً دارای کار بوده و به دلایلی کار خود را از دست

مسلح پرسنل کادر و سربازان، درجه‌داران، افسران وظیفه نیروهای نظامی و انتظامی).

برای دقت در کاربرد این تعریف، در سرشماری‌های عمومی نفوس و مسکن سال‌های ۱۳۴۵ و ۱۳۵۵ افرادی که در هفته ۸ ساعت و بیش‌تر کار کرده‌اند شاغل منظور شده‌اند ولی در سرشماری‌های عمومی نفوس و مسکن ۱۳۶۵، ۱۳۷۵، آمارگیری جاری جمعیت ۱۳۷۰ و آمارگیری از ویژگی‌های اشتغال و بیکاری خانوار سال‌های ۱۳۷۶ لغایت ۱۳۸۳، کسانی که در هفت روز گذشته (قبل از مراجعه مأمور آمارگیری) حداقل ۲ روز کار کرده‌اند، شاغل به حساب آمده‌اند. همچنین در سرشماری‌های عمومی نفوس و مسکن ۱۳۶۵ و ۱۳۷۵، آمارگیری جاری جمعیت ۱۳۷۰ و آمارگیری از ویژگی‌های اشتغال و بیکاری خانوار سال‌های ۱۳۷۶ لغایت ۱۳۸۳ کسانی که دارای شغلی هستند ولی در هفت روز گذشته به اقتضای فصل و ماهیت فصلی کار خود، کار نکرده‌اند (بیکاران فصلی)، مشروط بر آنکه در جستجوی کار دیگری هم نبوده باشند شاغل محسوب شده‌اند، به استثنای سرشماری‌های ۱۳۴۵ و ۱۳۵۵ که در شمار بیکاران منظور شده‌اند. ضمناً قابل ذکر است که سؤالات مربوط به شاغلان در سرشماری‌های ۱۳۳۵، ۱۳۴۵، ۱۳۵۵، ۱۳۷۵، آمارگیری جاری جمعیت ۱۳۷۰ و آمارگیری از ویژگی‌های اشتغال و بیکاری خانوار سال‌های ۱۳۷۶ لغایت ۱۳۸۳، از افراد ۱۰ ساله و بیش‌تر و در سرشماری ۱۳۶۵، از افراد ۶ ساله و بیش‌تر پرسش شده است. در تمامی آمارگیری‌های

۱۳۷۵، طرح آمارگیری از ویژگی‌های اشتغال و بیکاری خانوار سال‌های ۱۳۷۶ لغایت ۱۳۸۳ و همچنین طرح آمارگیری از نیروی کار تمامی زنان و مردانی که در هفت روز گذشته، شاغل، بیکار و محصل نبوده و به خانه‌داری مشغول بوده‌اند، خانه‌دار منظور شده‌اند. در آمارگیری جاری جمعیت ۱۳۷۰، تمامی زنان و مردانی که در هفت روز گذشته، شاغل، بیکار، محصل و بازنشسته نبوده و به خانه‌داری مشغول بوده‌اند، خانه‌دار منظور شده‌اند.

دارای درآمد بدون کار: کسانی که شاغل، بیکار، محصل و خانه‌دار محسوب نمی‌شوند و درآمدهای مستمری مانند حقوق بازنشستگی، حقوق وظیفه، درآمد املاک و مستغلات، سود سهام و ... دارند، دارای درآمد بدون کار محسوب می‌شوند.

نرخ مشارکت اقتصادی (نرخ فعالیت): عبارت است از نسبت جمعیت فعال (شاغل و بیکار) ۱۰ ساله و بیش‌تر به جمعیت در سن کار ۱۰ ساله و بیش‌تر، ضرب در ۱۰۰.

نرخ بیکاری: عبارت است از نسبت جمعیت بیکار به جمعیت فعال (شاغل و بیکار)، ضرب در ۱۰۰.

می‌دهد و پیوند رسمی شغلی ندارد ولی در انتظار بازگشت به شغل خود بسر می‌برد.

اشتغال ناقص زمانی: افراد دارای اشتغال ناقص زمانی شامل تمام شاغلانی است که در هفته مرجع، حاضر در سر کار یا غایب موقت از محل کار بوده، به دلایل اقتصادی نظیر رکود کاری، پیدا نکردن کار با ساعت کار بیش‌تر، قرار داشتن در فصل غیر کاری و ... کمتر از ۴۴ ساعت کار کرده، خواهان و آماده برای انجام کار اضافی در هفته مرجع بوده‌اند.

بیکار قبلاً شاغل: کسانی که شاغل به حساب نمی‌آیند ولی قبلاً شاغل بوده و در هفت روز قبل از مراجعه مأمور آمارگیری مطابق تعریف، بیکار بوده‌اند، بیکار قبلاً شاغل محسوب می‌شوند.

بیکار قبلاً غیر شاغل: کسانی که شاغل یا بیکار قبلاً شاغل محسوب نمی‌شوند و در هفت روز قبل از مراجعه مأمور آمارگیری مطابق تعریف، بیکار بوده‌اند در این گروه قرار می‌گیرند.

محصل: کسانی که شاغل یا بیکار محسوب نمی‌شوند و در هفت روز قبل از مراجعه مأمور آمارگیری در حال تحصیل بوده‌اند، محصل به حساب می‌آیند.

خانه‌دار: در سرشماری‌های ۱۳۳۵، ۱۳۴۵ و ۱۳۵۵، تمامی زنانی که در هفت روز گذشته قبل از مراجعه مأمور آمارگیری شاغل یا بیکار نبوده و به خانه‌داری (در منزل خود) مشغول بوده‌اند، خانه‌دار منظور شده‌اند. در سرشماری عمومی نفوس و مسکن ۱۳۶۵ و

گزیده اطلاعات

در سال ۱۳۹۸، به گزارش مرکز آمار ایران، بیشترین جمعیت بیکار ۱۰ ساله و بیشتر برحسب سطح تحصیلات به مقطع عالی با ۴۲/۵ درصد تعلق داشته است.

در سال ۱۳۹۸، بیش از ۶۵۰۰ نفر متقاضی جهت ۱۰۸۶۶ فرصت شغلی به ادارات اشتغال مراجعه نموده اند که ۲۶۲۸ نفر از متقاضیان به کارگمارده شده اند. در این سال ۲۵۶۸ نفر از افراد به کار گرفته شده، در بخش خصوصی مشغول به کار شده اند. لازم به ذکر است ۳۳۸۱ نفر از متقاضیان کار در مقطع سنی ۳۴-۲۵ ساله بوده اند که بیشترین سهم را در بین متقاضیان داشته اند. ۲۶۶۳ نفر از متقاضیان کار و ۷۷۱ نفر از به کارگماشته شدگان مدرک تحصیلی لیسانس و بالاتر داشته اند.

در سال ۱۳۹۸، براساس نتایج طرح نیروی کار که توسط مرکز آمار ایران انجام گرفته، ۴۷/۸ درصد از جمعیت ۱۰ ساله و بیشتر استان از نظر اقتصادی فعال می باشند به این معنی که نرخ مشارکت (فعالیت) اقتصادی استان در سال ۱۳۹۸، ۴۷/۸ درصد بوده است. این نرخ در استان در زنان کمتر از مردان و در نقاط شهری کمتر از نقاط روستایی می باشد.

در این سال بر اساس نتایج طرح نیروی کار، نرخ بیکاری جمعیت در سن کار (۱۰ ساله و بیشتر)، ۱۰/۱ درصد بوده است. لازم به ذکر است که این نرخ در استان در زنان ۹/۸ درصد و در مردان ۱۰/۱ درصد می باشد. همچنین در این سال نرخ بیکاری جوانان ۲۴-۱۵ ساله استان، ۲۵/۶ درصد بوده است.

در سال ۱۳۹۸، بر اساس نتایج طرح نیروی کار، سهم اشتغال در سه بخش عمده اقتصادی شامل کشاورزی، صنعت و خدمات به ترتیب ۲۶، ۳۲، و ۴۲ درصد بوده است که در این میان بخش خدمات بیشترین سهم اشتغال را به خود اختصاص داده است.

۴-۱- توزیع نسبی جمعیت ۱۰ ساله و بیشتر برحسب وضع فعالیت و جنس در نقاط شهری و روستایی

(درصد)

شرح	جمعیت ۱۰ ساله و بیشتر	جمعیت فعال از نظر اقتصادی			جمعیت غیر فعال از نظر اقتصادی		
		جمع	شاغل	بیکار	جمع	محصل	خانه دار
<i>کل استان</i>							
<i>مرد و زن</i>							
..... ۱۳۸۰
..... ۱۳۸۵	۱۰۰	۳۹/۳	۳۴/۸	۴/۵	۶۰/۷	۲۳/۸	۲۶/۶
..... ۱۳۹۰	۱۰۰	۳۹/۴	۳۳/۶	۵/۸	۶۰/۶	۱۹/۲	۳۰/۸
..... ۱۳۹۴	۱۰۰	۴۳/۷	۳۸/۱	۵/۶	۵۶/۳	۱۶/۷	۲۹/۹
..... ۱۳۹۵	۱۰۰	۴۳/۸	۳۷/۱	۶/۷	۵۶/۲	۱۵/۷	۳۰/۱
..... ۱۳۹۶	۱۰۰	۴۴/۵	۳۹/۹	۴/۶	۵۵/۵	۱۵/۰	۳۰/۸
..... ۱۳۹۷	۱۰۰	۴۴/۳	۴۰/۲	۴/۱	۵۵/۷	۱۶	۳۰/۸
..... ۱۳۹۸	۱۰۰	۴۷/۸	۴۳	۴/۸	۵۲/۲	۸/۲	۳۴
<i>مرد</i>							
..... ۱۳۸۰
..... ۱۳۸۵	۱۰۰	۶۵/۵	۵۹/۱	۶/۴	۳۴/۵	۲۳/۸	۰/۲
..... ۱۳۹۰	۱۰۰	۶۷/۵	۵۸/۹	۸/۶	۳۲/۵	۱۹/۹	۰/۲
..... ۱۳۹۴	۱۰۰	۶۸/۷	۶۰/۵	۸/۲	۳۱/۳	۱۷/۸	۰/۳
..... ۱۳۹۵	۱۰۰	۶۸/۱	۵۸	۱۰/۱	۳۱/۹	۱۶/۸	۰/۳
..... ۱۳۹۶	۱۰۰	۶۹/۴	۶۲/۴	۷/۰	۳۰/۶	۱۵/۹	۰/۲
..... ۱۳۹۷	۱۰۰	۶۹/۹	۶۳/۷	۶/۲	۳۰/۱	۱۶/۸	۰/۵
..... ۱۳۹۸	۱۰۰	۷۶	۶۸/۶	۷/۴	۲۴	۸/۵	۰/۴
<i>زن</i>							
..... ۱۳۸۰
..... ۱۳۸۵	۱۰۰	۱۳	۱۰/۵	۲/۵	۸۷	۲۳/۸	۵۳/۱
..... ۱۳۹۰	۱۰۰	۱۰/۸	۷/۹	۲/۹	۸۹/۲	۱۸/۶	۶۱/۹
..... ۱۳۹۴	۱۰۰	۱۹/۶	۱۶/۵	۳/۱	۸۰/۴	۱۵/۵	۵۸/۶
..... ۱۳۹۵	۱۰۰	۱۹/۹	۱۶/۶	۳/۳	۸۰/۱	۱۴/۶	۵۹/۲
..... ۱۳۹۶	۱۰۰	۱۹/۷	۱۷/۵	۲/۲	۸۰/۳	۱۴/۳	۶۱/۲
..... ۱۳۹۷	۱۰۰	۱۹/۳	۱۷/۲	۲/۱	۸۰/۷	۱۵/۴	۶۰/۴
..... ۱۳۹۸	۱۰۰	۲۰/۱	۱۷/۹	۲/۲	۷۹/۹	۷/۸	۶۷



۴-۱- توزیع نسبی جمعیت ۱۰ ساله و بیشتر برحسب جنس و وضع فعالیت در نقاط شهری و روستایی (دنباله)

(درصد)

شرح	جمعیت فعال از نظر اقتصادی			جمعیت غیر فعال از نظر اقتصادی			جمعیت ۱۰ ساله و بیشتر	
	جمع	شاغل	بیکار	جمع	محصل	خانه دار		
نقاط شهری								
مرد و زن								
..... ۱۳۸۰
..... ۱۳۸۵	۱۰۰	۳۶/۸	۳۲/۱	۴/۷	۲۶/۵	۲۶/۱	۴/۵	۶/۱
..... ۱۳۹۰	۱۰۰	۳۷/۹	۳۱/۵	۶/۴	۲۱/۳	۲۹/۱	۴/۹	۶/۸
..... ۱۳۹۴	۱۰۰	۴۰/۳	۳۳/۹	۶/۴	۱۸/۳	۳۱/۱	۴/۸	۵/۵
..... ۱۳۹۵	۱۰۰	۲۹/۲	۳۱/۵	۷/۷	۱۷/۲	۳۲/۳	۵/۹	۵/۴
..... ۱۳۹۶	۱۰۰	۴۰/۲	۳۴/۷	۵/۵	۱۶/۴	۳۲/۸	۵/۹	۴/۷
..... ۱۳۹۷	۱۰۰	۳۹/۸	۳۵/۱	۴/۷	۱۷/۹	۳۲/۷	۶/۲	۳/۴
..... ۱۳۹۸	۱۰۰	۴۴/۲	۳۸/۷	۵/۵	۹/۲	۳۵/۹	۶/۷	۴
مرد								
..... ۱۳۸۰
..... ۱۳۸۵	۱۰۰	۶۲/۵	۵۵/۹	۶/۶	۲۵/۵	۰/۲	۵/۶	۶/۲
..... ۱۳۹۰	۱۰۰	۶۴/۰	۵۵/۰	۹/۰	۲۱/۳	۰/۱	۶/۵	۸/۱
..... ۱۳۹۴	۱۰۰	۶۶/۳	۵۷/۵	۸/۸	۱۸/۸	۰/۲	۸/۰	۶/۷
..... ۱۳۹۵	۱۰۰	۶۵/۱	۵۴/۰	۱۱/۱	۱۷/۹	۰/۳	۹/۳	۷/۴
..... ۱۳۹۶	۱۰۰	۶۶/۹	۵۸/۹	۸/۰	۱۶/۶	۰/۲	۹/۹	۶/۴
..... ۱۳۹۷	۱۰۰	۶۶/۲	۵۹/۳	۶/۹	۱۸/۶	۰/۵	۱۰/۲	۴/۵
..... ۱۳۹۸	۱۰۰	۷۳/۱	۶۴/۹	۸/۲	۹/۹	۰/۳	۱۱/۵	۵/۲
زن								
..... ۱۳۸۰
..... ۱۳۸۵	۱۰۰	۱۰/۸	۷/۹	۲/۹	۸۹/۲	۲۷/۵	۳/۴	۵/۹
..... ۱۳۹۰	۱۰۰	۱۱/۳	۷/۵	۳/۸	۸۸/۷	۲۱/۲	۳/۲	۵/۶
..... ۱۳۹۴	۱۰۰	۱۴/۸	۱۰/۶	۴/۲	۸۵/۲	۱۷/۹	۱/۶	۴/۴
..... ۱۳۹۵	۱۰۰	۱۳/۳	۹/۰	۴/۳	۸۶/۷	۱۶/۴	۲/۵	۳/۴
..... ۱۳۹۶	۱۰۰	۱۳/۴	۱۰/۶	۲/۸	۸۶/۶	۱۶/۱	۱/۹	۲/۹
..... ۱۳۹۷	۱۰۰	۱۴	۱۱/۴	۲/۶	۸۶	۱۷/۲	۲/۳	۲/۳
..... ۱۳۹۸	۱۰۰	۱۵/۷	۱۲/۸	۲/۹	۸۴/۳	۸/۷	۲	۲/۸



۴-۱- توزیع نسبی جمعیت ۱۰ ساله و بیشتر برحسب جنس و وضع فعالیت در نقاط شهری و روستایی (دنباله)

(درصد)

شرح	جمعیت ۱۰ ساله و بیشتر	جمعیت فعال از نظر اقتصادی			جمعیت غیر فعال از نظر اقتصادی				
		جمع	شاغل	بیکار	جمع	محصل	خانه دار		
نقاط روستایی									
مرد وزن									
..... ۱۳۸۰
..... ۱۳۸۵	۱۰۰	۴۲/۸	۳۸/۷	۴/۱	۵۷/۲	۲۰/۰	۲۷/۳	۳/۳	۶/۶
..... ۱۳۹۰	۱۰۰	۴۲/۰	۳۷/۴	۴/۶	۵۸/۰	۱۵/۶	۳۳/۶	۲/۰	۶/۸
..... ۱۳۹۴	۱۰۰	۴۹/۹	۴۵/۸	۴/۱	۵۰/۱	۱۳/۶	۲۸/۰	۲/۵	۶
..... ۱۳۹۵	۱۰۰	۵۲/۳	۴۷/۶	۴/۷	۴۷/۷	۱۳/۰	۲۵/۸	۳/۲	۵/۷
..... ۱۳۹۶	۱۰۰	۵۳/۵	۵۰/۶	۲/۹	۴۶/۵	۱۲/۳	۲۶/۳	۳/۷	۴/۲
..... ۱۳۹۷	۱۰۰	۵۴/۳	۵۱/۶	۲/۷	۴۵/۷	۱۲/۱	۲۶/۴	۳/۱	۴/۱
..... ۱۳۹۸	۱۰۰	۵۶/۶	۵۳/۵	۳/۱	۴۳/۴	۵/۴	۲۹/۵	۲/۷	۵/۸
مرد									
..... ۱۳۸۰
..... ۱۳۸۵	۱۰۰	۶۹/۹	۶۳/۷	۶/۲	۳۰/۱	۲۱/۴	۰/۲	۳/۳	۵/۲
..... ۱۳۹۰	۱۰۰	۷۳/۷	۶۵/۹	۷/۸	۲۶/۳	۱۷/۳	۰/۲	۲/۰	۶/۸
..... ۱۳۹۴	۱۰۰	۷۳/۳	۶۶/۱	۷/۲	۲۶/۷	۱۶/۰	۰/۳	۳/۲	۷/۲
..... ۱۳۹۵	۱۰۰	۷۴/۰	۶۵/۹	۸/۱	۲۶/۰	۱۴/۸	۰/۳	۴/۰	۶/۹
..... ۱۳۹۶	۱۰۰	۷۴/۷	۶۹/۸	۴/۹	۲۵/۳	۱۴/۱	۰/۴	۴/۸	۶
..... ۱۳۹۷	۱۰۰	۷۸/۱	۷۳/۷	۴/۴	۲۱/۹	۱۲/۶	۰/۴	۴/۲	۴/۷
..... ۱۳۹۸	۱۰۰	۸۲/۸	۷۷/۳	۵/۵	۱۷/۲	۵/۷	۰/۴	۳/۸	۷/۳
زن									
..... ۱۳۸۰
..... ۱۳۸۵	۱۰۰	۱۶/۰	۱۴/۰	۲/۰	۸۴/۰	۱۸/۶	۵۴/۰	۳/۴	۸
..... ۱۳۹۰	۱۰۰	۱۰/۰	۸/۷	۱/۳	۹۰/۰	۱۳/۸	۶۷/۴	۲/۱	۶/۷
..... ۱۳۹۴	۱۰۰	۲۷/۹	۲۶/۵	۱/۴	۷۲/۱	۱۱/۴	۵۴/۰	۱/۸	۴/۹
..... ۱۳۹۵	۱۰۰	۳۱/۹	۳۰/۴	۱/۵	۶۸/۱	۱۱/۳	۴۹/۸	۲/۵	۴/۵
..... ۱۳۹۶	۱۰۰	۳۲/۷	۳۱/۸	۰/۹	۶۷/۳	۱۰/۶	۵۱/۶	۲/۶	۲/۵
..... ۱۳۹۷	۱۰۰	۳۱/۱	۳۰/۱	۱	۶۸/۹	۱۱/۵	۵۱/۹	۲	۳/۵
..... ۱۳۹۸	۱۰۰	۳۰/۹	۳۰/۲	۰/۷	۶۹/۱	۵/۲	۵۸	۱/۷	۴/۲

مأخذ- مرکز آمار ایران، دفتر جمعیت، نیروی کار و سرشماری

۴-۲- شاخص های عمده نیروی کار در جمعیت ۱۰ ساله و بیش تر بر حسب جنس در نقاط شهری و روستایی (درصد)

سهم اشتغال در بخش های عمده اقتصادی			سهم اشتغال ناقص	نرخ بیکاری ۱۵-۲۹ ساله ^(۱)	نرخ بیکاری ۱۵-۲۴ ساله	نرخ بیکاری	نرخ مشارکت اقتصادی	شرح
خدمات	صنعت	کشاورزی						
<i>کل استان</i>								
<i>مرد و زن</i>								
... ۱۳۸۰
۳۶/۶	۲۱/۲	۴۲/۲	۶/۱	۲۳/۰	۲۱/۸	۱۱/۱	۴۳/۸ ۱۳۸۵
۳۶/۳	۲۳/۶	۴۰/۰	۸/۵	۲۱/۵	۲۱/۱	۱۲/۷	۴۲/۵ ۱۳۹۰
۴۰/۶	۲۵/۶	۳۳/۸	۹/۵	۲۷/۳	۳۱/۱	۱۲/۸	۴۳/۷ ۱۳۹۴
۴۱/۳	۲۳/۶	۳۵/۰	۹/۹	۳۱/۲	۳۲/۶	۱۵/۳	۴۳/۸ ۱۳۹۵
۴۱/۵	۲۴/۶	۳۳/۹	۹/۰	۲۳/۸	۲۵/۸	۱۰/۴	۴۴/۵ ۱۳۹۶
۴۱/۵	۲۴/۹	۳۳/۶	۷/۹	۱۸/۶	۲۱/۱	۹/۳	۴۴/۳ ۱۳۹۷
۴۲/۲	۲۵/۵	۳۲/۳	۹/۹	۱۹/۲	۲۵/۶	۱۰/۱	۴۷/۸ ۱۳۹۸
<i>مرد</i>								
... ۱۳۸۰
۴۴/۰	۲۳/۰	۳۳/۰	۷/۶	۱۹/۲	۲۱/۴	۱۱/۱	۶۴/۱ ۱۳۸۵
۴۰/۶	۲۷/۱	۳۲/۲	۱۰/۲	۱۹/۹	۱۹/۶	۱۲/۵	۶۵/۹ ۱۳۹۰
۴۵/۱	۲۵/۴	۲۹/۵	۱۱/۴	۲۴/۲	۲۸/۲	۱۲/۰	۶۸/۷ ۱۳۹۴
۴۶/۵	۲۴/۱	۲۹/۳	۱۲/۰	۲۸/۰	۲۹/۸	۱۴/۹	۶۸/۱ ۱۳۹۵
۴۵/۸	۲۵/۴	۲۸/۸	۱۱/۱	۲۱/۸	۲۴/۸	۱۰/۱	۶۹/۴ ۱۳۹۶
۴۵	۲۵/۱	۲۹/۸	۹/۲	۱۷/۱	۱۹/۶	۸/۸	۶۹/۹ ۱۳۹۷
۴۴/۸	۲۶/۴	۲۸/۸	۱۱/۴	۱۷/۹	۲۶/۷	۱۰/۱	۴۷/۸ ۱۳۹۸
<i>زن</i>								
... ۱۳۸۰
۱۶/۴	۱۶/۵	۶۷/۱	۲/۱	۲۲/۵	۲۲/۷	۱۱/۴	۲۳/۶ ۱۳۸۵
۲۰/۱	۱۰/۴	۶۹/۴	۲/۰	۲۲/۹	۲۷/۶	۱۳/۵	۱۸/۳ ۱۳۹۰
۲۴/۸	۲۶/۳	۴۸/۹	۳/۰	۳۷/۱	۴۱/۶	۱۵/۶	۱۹/۶ ۱۳۹۴
۲۳/۴	۲۱/۹	۵۴/۸	۲/۷	۴۳/۶	۴۳/۶	۶/۶	۱۹/۹ ۱۳۹۵
۲۶/۵	۲۱/۸	۵۱/۷	۱/۹	۳۲/۲	۳۰/۹	۱۱/۳	۱۹/۷ ۱۳۹۶
۲۸/۸	۲۳/۹	۴۷/۳	۳	۲۳/۹	۲۷	۱۰/۸	۱۹/۳ ۱۳۹۷
۳۲/۴	۲۲/۳	۴۵/۳	۴/۱	۲۴/۵	۲۰/۳	۹/۸	۷۶ ۱۳۹۸



۴-۲- شاخص های عمده نیروی کار در جمعیت ۱۰ ساله و بیش تر بر حسب جنس در نقاط شهری و روستایی (دنباله)
(درصد)

سهم اشتغال در بخش های عمده اقتصادی			سهم اشتغال ناقص	نرخ بیکاری ۱۵-۲۹ ساله (۱)	نرخ بیکاری ۱۵-۲۴ ساله	نرخ بیکاری	نرخ مشارکت اقتصادی	شرح
کشاورزی	صنعت	خدمات						
نقاط شهری								
مرد و زن								
...	۱۳۸۰
۶۳/۸	۳۰/۵	۵/۷	۶/۰	۲۸/۴	۳۵/۴	۱۶/۴	۳۷/۰	۱۳۸۵
۵۷/۲	۳۴/۷	۸/۱	۱۱/۰	۲۸/۲	۳۰/۷	۱۸/۲	۳۷/۱	۱۳۹۰
۵۹/۹	۳۳/۸	۶/۲	۱۰/۴	۳۳/۶	۲۸/۸	۱۶/۰	۴۰/۳	۱۳۹۴
۶۳/۲	۳۲/۲	۵/۶	۱۱/۶	۳۹/۴	۴۵/۰	۱۹/۷	۳۹/۲	۱۳۹۵
۶۰/۶	۳۲/۲	۷/۲	۱۰/۹	۳۱/۲	۳۶/۴	۱۳/۶	۴۰/۲	۱۳۹۶
۵۸/۴	۳۲	۹/۶	۸/۴	۲۳/۷	۲۹	۱۱/۹	۳۹/۸	۱۳۹۷
۵۷	۳۲/۸	۱۰/۲	۱۰/۷	۲۳/۱	۳۳/۸	۱۲/۶	۴۴/۲	۱۳۹۸
مرد								
...	۱۳۸۰
۶۴/۵	۲۹/۹	۵/۶	۶/۲	۲۴/۱	۳۰/۴	۱۳/۷	۶۱/۰	۱۳۸۵
۵۶/۳	۳۵/۷	۷/۹	۱۱/۸	۲۳/۸	۲۵/۸	۱۶/۰	۶۲/۵	۱۳۹۰
۶۱/۲	۳۱/۹	۶/۹	۵۷/۵	۲۷/۸	۳۳/۲	۱۳/۲	۶۶/۳	۱۳۹۴
۶۳/۳	۳۰/۶	۶/۱	۱۲/۶	۳۳/۹	۳۴/۰	۱۷/۱	۶۵/۱	۱۳۹۵
۶۱/۵	۳۰/۹	۷/۶	۱۲/۳	۲۷/۸	۳۴/۲	۱۲/۰	۶۶/۹	۱۳۹۶
۵۹	۳۰/۴	۱۰/۵	۹/۱	۲۱	۲۶/۱	۱۰/۵	۶۶/۲	۱۳۹۷
۵۶/۷	۳۲/۳	۱۱	۱۱/۶	۲۰/۸	۳۴/۳	۱۱/۳	۷۳/۱	۱۳۹۸
زن								
...	۱۳۸۰
۵۹/۵	۳۴/۳	۶/۲	۴/۴	۵۰/۱	۵۵/۱	۲۹/۸	۱۲/۷	۱۳۸۵
۶۴/۶	۲۵/۹	۹/۵	۳/۸	۴۹/۹	۶۵/۷	۳۲/۷	۱۰	۱۳۹۰
۵۳/۴	۴۳/۹	۲/۷	۵/۷	۵۱/۸	۵۸/۶	۲۸/۳	۱۴/۸	۱۳۹۴
۵۵/۶	۴۱/۹	۲/۵	۵/۴	۵۶/۸	۶۱/۶	۳۲/۲	۱۳/۳	۱۳۹۵
۵۶/۰	۳۹/۴	۴/۷	۳/۳	۴۶/۰	۴۶/۵	۲۱/۵	۱۳/۴	۱۳۹۶
۵۵/۱	۴۰/۳	۴/۶	۴/۸	۳۳/۹	۳۸/۹	۱۸/۵	۱۴	۱۳۹۷
۵۸/۷	۳۵/۲	۶/۱	۶/۱	۳۳	۳۱/۷	۱۸/۵	۱۵/۷	۱۳۹۸



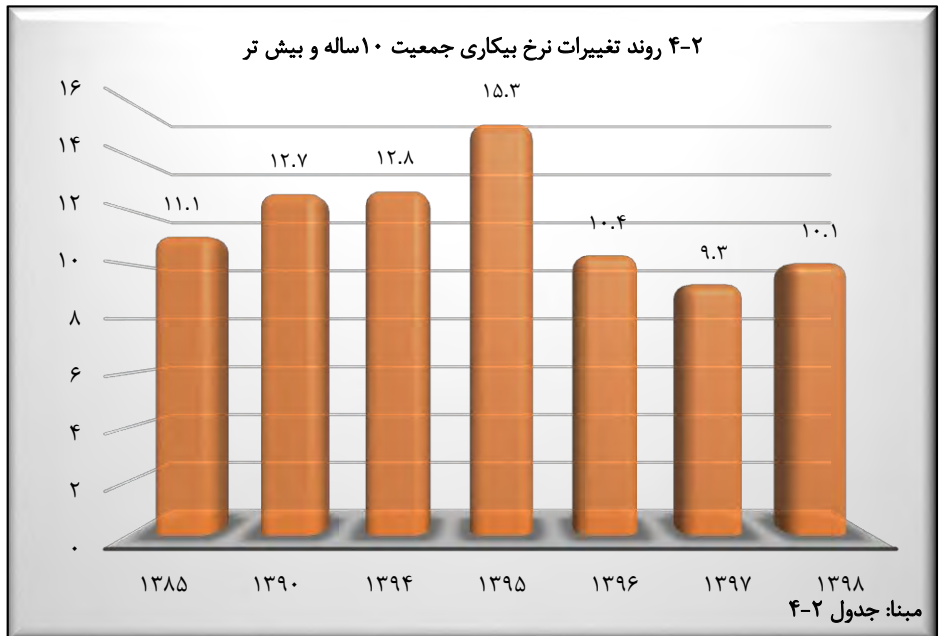
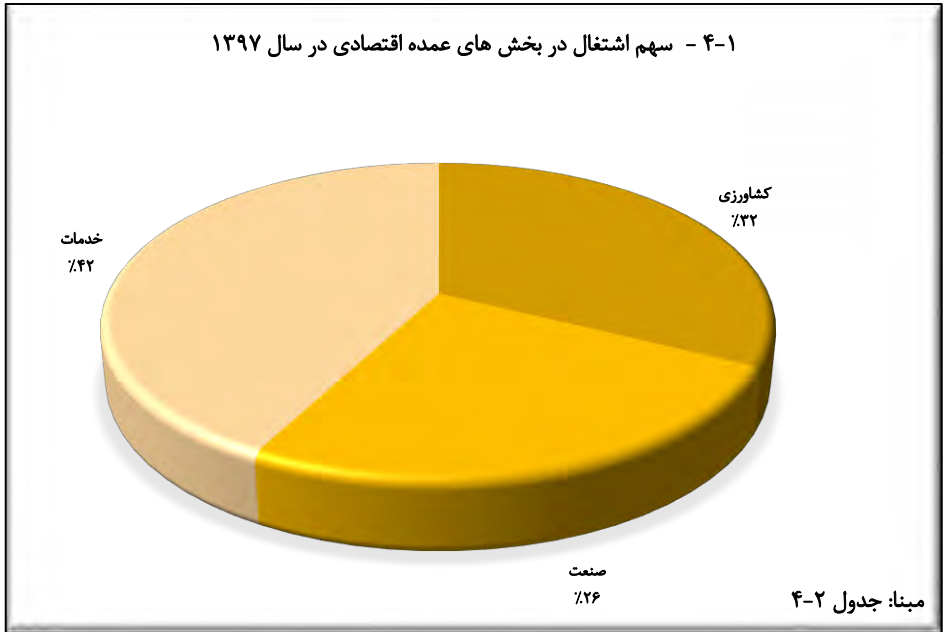
۴-۲- شاخص های عمده نیروی کار در جمعیت ۱۰ ساله و بیش تر بر حسب جنس در نقاط شهری و روستایی (دنباله)

شرح	نرخ مشارکت اقتصادی	نرخ بیکاری	نرخ بیکاری ۱۵-۲۴ ساله	نرخ بیکاری ۱۵-۲۹ ساله (۱)	سهام اشتغال در بخش های عمده اقتصادی		
					کشاورزی	صنعت	خدمات
نقاط روستایی							
مرد و زن							
..... ۱۳۸۰
..... ۱۳۸۵	۵۳/۱	۶/۲	۱۰/۹	۱۴/۹	۶/۲	۱۳/۴	۱۳/۷
..... ۱۳۹۰	۵۲/۴	۵/۷	۹/۷	۱۵/۰	۵/۶	۱۱/۱	۱۲/۷
..... ۱۳۹۴	۴۹/۹	۸/۲	۲۰/۱	۱۷/۱	۸/۴	۱۴/۷	۱۵/۱
..... ۱۳۹۵	۵۲/۳	۹/۰	۲۰/۰	۱۹/۱	۷/۹	۱۲/۹	۱۵/۲
..... ۱۳۹۶	۵۳/۵	۵/۴	۱۴/۱	۱۱/۸	۶/۴	۱۳/۹	۱۴/۳
..... ۱۳۹۷	۵۴/۳	۵	۱۱/۷	۱۰/۷	۷/۱	۱۴/۱	۱۶/۱
..... ۱۳۹۸	۵۶/۶	۵/۴	۱۲/۹	۱۰/۵	۸/۶	۱۳	۱۶/۷
مرد							
..... ۱۳۸۰
..... ۱۳۸۵	۶۸/۴	۷/۸	۱۲/۵	۱۵/۹	۹/۲	۱۵/۰	۲۰/۳
..... ۱۳۹۰	۷۲/۵	۶/۷	۱۰/۹	۱۶/۵	۷/۷	۱۴/۲	۱۷/۱
..... ۱۳۹۴	۷۳/۲	۹/۹	۲۱/۳	۱۸/۷	۱۱/۵	۱۵	۱۹/۵
..... ۱۳۹۵	۷۴/۰	۱۱/۰	۱۹/۵	۱۹/۳	۱۱/۱	۱۳/۸	۱۹/۷
..... ۱۳۹۶	۷۴/۷	۶/۶	۱۴/۷	۱۲/۱	۹/۰	۱۵/۷	۱۷/۹
..... ۱۳۹۷	۷۸/۱	۵/۷	۱۲/۱	۱۰/۹	۹/۵	۱۵/۷	۲۰
..... ۱۳۹۸	۸۲/۸	۶/۶	۱۵/۱	۱۱/۵	۱۱/۱	۱۴/۵	۲۰/۹
زن							
..... ۱۳۸۰
..... ۱۳۸۵	۳۸/۲	۳/۳	۷/۹	۷/۹	۱/۴	۱۰/۷	۲/۶
..... ۱۳۹۰	۳۲/۸	۳/۳	۶/۶	۹/۸	۱/۳	۴/۷	۳/۶
..... ۱۳۹۴	۲۷/۹	۳/۸	۱۵/۶	۱۱/۵	۱/۱	۱۴/۲	۵/۰
..... ۱۳۹۵	۳۱/۹	۴/۷	۲۲/۳	۱۸/۵	۱/۳	۱۰/۹	۵/۹
..... ۱۳۹۶	۳۲/۷	۲/۷	۱۰/۸	۱۰/۴	۰/۹	۹/۹	۶/۷
..... ۱۳۹۷	۳۱/۱	۳/۲	۱۰/۱	۹/۸	۱/۴	۱۰/۲	۶/۸
..... ۱۳۹۸	۳۰/۹	۲/۱	۲/۷	۶/۶	۲/۱	۹/۲	۵/۹

۱) از سال ۱۳۹۸ بر اساس بند ۴ مصوبه شماره ۹۸/ص/۲۴۹/۱۰۰ مورخ ۱۳۹۸/۰۲/۱۷ شورای عالی جوانان، دامنه سن جوانی از ۱۵-۲۹ ساله به ۱۸-۳۵ ساله تغییر یافته است.

مأخذ- مرکز آمار ایران. (ر.م).

- مرکز آمار ایران. دفتر جمعیت، نیروی کار و سرشماری



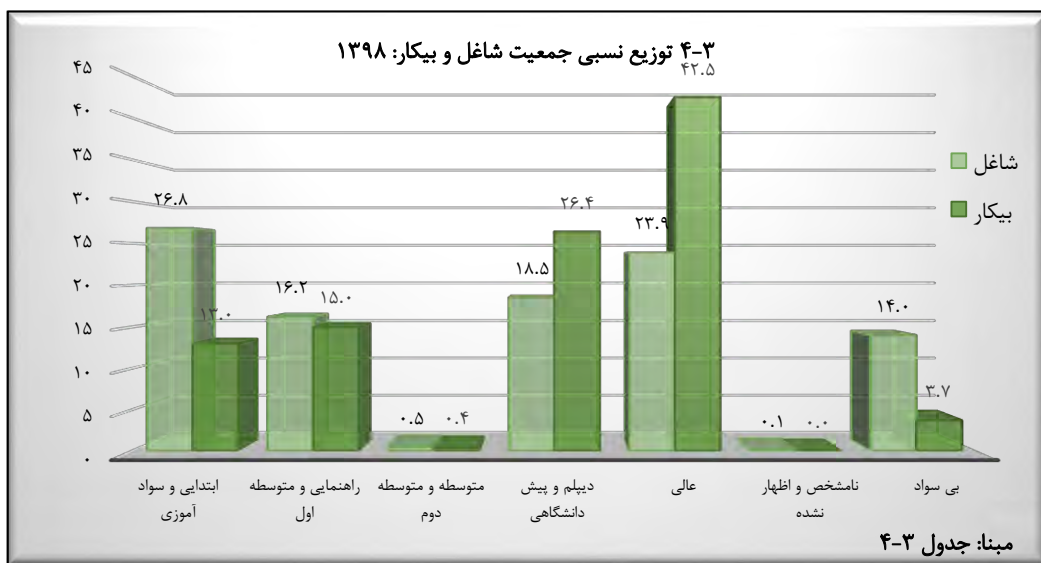
۴-۳- توزیع نسبی جمعیت شاغل و بیکار (جویای کار) ۱۰ ساله و بیش تر بر حسب وضع سواد و سطح تحصیلات (درصد)

۱۳۹۸ ^(۱)		۱۳۹۷		۱۳۹۶		۱۳۹۵		۱۳۹۴		وضع سواد و سطح تحصیلات
بیکار	شاغل	بیکار	شاغل	بیکار	شاغل	بیکار	شاغل			
۱۰۰	۱۰۰	۱۰۰	۱۰۰	۱۰۰	۱۰۰	۱۰۰	۱۰۰	۱۰۰	۱۰۰	کل استان
۹۷/۳	۸۶	۹۴/۶	۸۶/۵	۹۵	۸۴	۹۴/۵	۸۲/۶	۹۴/۲	۸۱/۳	باسواد
۱۳	۲۶/۸	۱۴	۲۵/۵	۱۲/۵	۲۵/۷	۱۸/۸	۲۷/۷	۱۸/۶	۲۶/۲	ابتدایی و سواد آموزی
۱۵	۱۶/۲	۱۵/۹	۱۶/۸	۱۲/۷	۱۶/۱	۱۵/۶	۱۶/۴	۱۷/۳	۱۷/۱	راهنمایی و متوسطه اول
۰/۴	۰/۵	۰/۲	۰/۴	۰/۷	۰/۴	۰/۴	۰/۸	۱	۰	متوسطه و متوسطه دوم
۲۶/۴	۱۸/۵	۲۱/۳	۱۹/۱	۲۶/۷	۱۹/۶	۲۳/۶	۱۶/۳	۲۰	۱۶/۷	دیپلم و پیش دانشگاهی
۴۲/۵	۲۳/۹	۴۱/۳	۲۲/۶	۴۰/۵	۲۰/۱	۳۵/۱	۱۸/۸	۳۷	۱۸/۱	عالی
۰	۰/۱	۱/۹	۲/۱	۱/۹	۲/۱	۱	۲/۶	۰/۳	۳/۲	نامشخص و اظهار نشده
۲/۷	۱۴	۵/۴	۱۳/۵	۵	۱۶	۵/۵	۱۷/۴	۵/۸	۱۸/۷	بی سواد

(۱) ارقام سال ۱۳۹۸ بر اساس جمعیت ۱۵ ساله و بیشتر می باشد.

مأخذ- مرکز آمار ایران. (ر.م).

- مرکز آمار ایران. دفتر جمعیت، نیروی کار و سرشماری



۴-۴- کارکنان دولت برحسب جنس و وضعیت استخدامی: ۱۳۹۸^(۱)

غیر رسمی	رسمی	جمع		دستگاه اجرایی
		زن	مرد	
۱۴	۴	۰	۱۸	اداره کل ارتباطات و فناوری اطلاعات
۲۴	۲۲	۱۲	۳۴	اداره کل استاندارد
۲۰	۴۴	۸	۵۶	اداره کل امور عشایر
۲۰	۶۲	۱۵	۶۷	اداره کل اموراتصادی و دارایی
۱۷۳	۲۹۵	۹۸	۳۷۰	اداره کل امور مالیاتی استان اردبیل
۳۷	۱۲	۱۰	۳۹	اداره کل اوقاف و امور خیریه
۱۹۹	۹۴	۶۸	۲۲۵	اداره کل آموزش فنی و حرفه ای
۲۶۹۱	۱۵۲۵۰	۸۴۹۱	۹۴۵۰	اداره کل آموزش و پرورش
۴۹	۹۴	۲۵	۱۱۸	اداره کل بنیاد و امور ایثارگران
۲۲۹	۱۴۶	۲۱۹	۱۵۶	اداره کل بهزیستی استان اردبیل
۳۴	۵۲	۱۰	۷۶	اداره کل بیمه سلامت
۳۷	۲۹	۱۳	۵۳	اداره کل پزشکی قانونی استان اردبیل
۸۲	۸۸	۱۰	۱۶۰	اداره کل پست
۲۰	۲۴	۲	۴۲	اداره کل تبلیغات اسلامی
۱۰۲	۸۰	۳۵	۱۴۷	اداره کل تعاون، کار و رفاه اجتماعی
۲۳	۴۶	۵	۶۴	اداره کل تعزیرات حکومتی
۷۲	۸۸	۲۰	۱۴۰	اداره کل ثبت احوال
۸۴	۱۳۲	۲۶	۱۹۰	اداره کل ثبت اسناد و املاک
۹۱	۷۴	۲۸	۱۳۷	اداره کل حفاظت محیط زیست
۱۰۸	۹۲	۱۴	۱۸۶	اداره کل دامپزشکی
۱۰۸	۱۰۸	۱۶	۲۰۰	اداره کل راه و شهرسازی
۲۴۲	۶۰	۵	۲۹۷	اداره کل راهداری و حمل و نقل
۱۸۰	۱۳۱	۲۹	۲۸۲	اداره کل زندانها
۱۲	۱۶	۵	۲۳	اداره کل شیلات
۵۳	۶۲	۲۵	۹۰	اداره کل فرهنگ و ارشاد اسلامی
۱۴۲	۳۳	۸۲	۹۳	اداره کل کتابخانه ها
۲۵	۲۵۲	۱۰	۲۶۷	اداره کل کمیته امداد امام
۴۰	۷۹	۱۲	۱۰۷	اداره کل گمرک
۱۸۸	۸۴	۲۶	۲۴۶	اداره کل منابع طبیعی و آبخیزداری
۱۹	۳۷	۵	۵۱	اداره کل نوسازی مدارس
۱۲۵	۶۵	۳۵	۱۵۵	اداره کل ورزش و جوانان
۲۳	۵۱	۳	۷۱	اداره کل هواشناسی



۴-۴- کارکنان دولت برحسب جنس و وضعیت استخدامی: ۱۳۹۸^{۱)} (دنباله)

غیر رسمی	رسمی	جمع		دستگاه اجرایی
		زن	مرد	
۱۹۶	۳۸۱	۸۲	۴۹۵	استانداری اردبیل
۵	۴	۰	۹	اموال تملیکی
۱۷۷	۶۲	۲۱	۲۱۹	اب منطقه ای اردبیل
...	بانک توسعه تعاون
۳	۴	۰	۷	بانک توسعه صادرات
۴۱	۲۳۳	۴۰	۲۳۴	بانک سپه
۰	۲۹۰	۲۲	۲۶۸	بانک صادرات
۳	۹	۲	۱۰	بانک صنعت و معدن
۴۱	۱۳۰	۲۴	۱۴۷	بانک مسکن
۳۹	۱۰	۳	۴۶	پست بانک
۱۵	۵	۲	۱۸	پشتیبانی امور دام
۸۲	۱۰۴	۲۲	۱۶۴	جمعیت هلال احمر
۱۸۶	۵۵	۶۹	۱۷۲	دانشگاه پیام نور
۳۷۰۹	۳۵۶۴	۴۱۴۷	۳۱۲۶	دانشگاه علوم پزشکی
۲۶۷	۴۳۶	۱۰۵	۵۹۸	دانشگاه محقق
۴۸	۴۴	۴۹	۴۳	سازمان انتقال خون استان اردبیل
۱۳	۳	۱	۱۵	سازمان پارک علم و فناوری
۲۳	۲۶۸	۶۵	۲۲۶	سازمان تامین اجتماعی
۴۵۵	۳۵۷	۱۳۸	۶۷۴	سازمان جهاد کشاورزی
۱۴۲	۶۷	۱۵	۱۹۴	سازمان صنعت، معدن و تجارت
۳۵	۶۵	۱۴	۸۶	سازمان مدیریت و برنامه ریزی
۹۲	۴۵	۲۸	۱۰۹	سازمان میراث فرهنگی
...	شرک سهامی بیمه ایران
۹۹	۵۸	۸	۱۴۹	شرکت آب و فاضلاب روستایی
۱۳۴	۱۵۱	۲۹	۲۵۶	شرکت آب و فاضلاب شهری
۳۱۸	۷۰	۲۳	۳۶۵	شرکت توزیع نیروی برق
۲۰	۲۶	۰	۴۶	شرکت شهرکهای صنعتی
...	شرکت غله و خدمات بازرگانی
۲۴۳	۸۵	۲۲	۳۰۶	شرکت گاز
۱	۹۴	۱	۹۴	شرکت نفت



۴-۴- کارکنان دولت برحسب جنس و وضعیت استخدامی: ۱۳۹۸^{۱)} (دنباله)

غیر رسمی	رسمی	جمع		دستگاه اجرایی
		مرد	مرد	
۱۰۲۶	۵۴	۴۳	۱۰۳۷	شهرداری اردبیل
۶	۰	۰	۶	شهرداری ایردی موسی
۱۸۹	۴	۵	۱۸۸	شهرداری پارس آباد
۴۱	۳	۲	۴۲	شهرداری جعفرآباد
۳۲	۵	۳	۳۴	شهرداری رضی
۶	۰	۰	۶	شهرداری سریعین
۱۸	۰	۰	۱۸	شهرداری فخرآباد
۲۱	۰	۲	۱۹	شهرداری کلور
۱۶	۰	۰	۱۶	شهرداری کورائیم
۴۱	۴	۲	۴۳	شهرداری کیوی
۹۳	۸	۰	۱۰۱	شهرداری گرمی
۱۷	۱	۱	۱۷	شهرداری مرادلو
۱۴	۱	۱	۱۴	شهرداری مغانسر
۶۸	۱۲	۸	۷۲	شهرداری نمین
۴۳	۸	۵	۴۶	شهرداری نیر
۲۲	۲	۱	۲۳	شهرداری هشتجین
۲۴	۶	۲	۲۸	شهرداری هیر
۸۸	۲۶	۶	۱۰۸	فرودگاههای استان
۸۶	۳۸	۵۸	۶۶	کانون پرورش فکری کودکان و نوجوانان
۱۳	۵۶	۶	۶۳	مدیریت تعاون روستایی استان اردبیل ...
۴	۲	۰	۶	مدیریت حج و زیارت
۱۰	۲	۰	۱۲	مدیریت حوزه هنری
۲۲۷	۵۸۳	۴۲۳	۳۸۷	مدیریت درمان تامین اجتماعی
۴	۳	۲	۵	مدیریت بازنشستگی

۱) دستگاه مربوطه قادر به ارائه اطلاعات به تفکیک جنسیت نبود.

مأخذ- سازمان مدیریت و برنامه ریزی استان اردبیل.

۴-۵- کارکنان دولت برحسب جنس و مدرک تحصیلی: (۱) ۱۳۹۸

دکتری	فوق لیسانس	لیسانس	فوق دیپلم	دیپلم	کمتر از دیپلم	جمع		دستگاه اجرایی
						زن	مرد	
۱	۵	۱۰	۰	۲	۰	۰	۱۸	اداره کل ارتباطات و فناوری اطلاعات.....
۰	۲۴	۱۵	۲	۲	۳	۱۲	۳۴	اداره کل استاندارد.....
۰	۱۶	۲۹	۲	۸	۹	۸	۵۶	اداره کل امور عشایر.....
۱	۴۵	۲۹	۳	۲	۲	۱۵	۶۷	اداره کل امور اقتصادی و دارایی.....
۱	۱۷۰	۲۹۶	۲۴	۲۹	۵	۱۰۸	۴۱۷	اداره کل امور مالیاتی استان اردبیل.....
۰	۱۴	۳۲	۲	۱	۰	۱۰	۳۹	اداره کل اوقاف و امور خیریه.....
۰	۳۵	۱۳۵	۵۶	۴۳	۲۴	۶۸	۲۲۵	اداره کل آموزش فنی و حرفه ای.....
۶۶	۳۸۴۰	۱۱۱۴۳	۱۴۱۹	۱۱۰۴	۳۶۹	۸۴۹۱	۹۴۵۰	اداره کل آموزش و پرورش.....
۲	۳۴	۸۲	۱۶	۲۹	۵	۲۸	۱۴۰	اداره کل بنیاد و امور ایثارگران.....
۷	۱۳۲	۱۴۸	۱۲	۵۱	۲۵	۲۱۹	۱۵۶	اداره کل بهزیستی استان اردبیل.....
۲	۲۲	۴۳	۶	۱۱	۲	۱۰	۷۶	اداره کل بیمه سلامت.....
۲۰	۱۲	۲۰	۴	۸	۲	۱۳	۵۳	اداره کل پزشکی قانونی استان اردبیل.....
۰	۲۸	۸۲	۲۶	۳۱	۳	۱۰	۱۶۰	اداره کل پست.....
۰	۲۰	۲۵	۱	۲	۱	۲	۴۷	اداره کل تبلیغات اسلامی.....
۰	۶۵	۹۲	۱۱	۱۲	۳	۳۵	۱۴۸	اداره کل تعاون، کار و رفاه اجتماعی.....
-	۲۶	۳۳	۲	۷	۱	۵	۶۴	اداره کل تعزیرات حکومتی.....
۰	۴۵	۸۰	۱۶	۱۸	۱	۲۲	۱۳۸	اداره کل ثبت احوال.....
۰	۶۵	۱۲۶	۹	۱۵	۱	۲۶	۱۹۰	اداره کل ثبت اسناد و املاک.....
۳	۴۴	۶۱	۲۳	۳۰	۴	۲۸	۱۳۷	اداره کل حفاظت محیط زیست.....
۵۷	۲۴	۴۳	۳۹	۲۵	۱۰	۱۳	۱۸۵	اداره کل دامپزشکی.....
۴	۲۱۶	۲۰۲	۳۵	۷۳	۴۷	۸۲	۴۹۵	اداره کل راه و شهرسازی.....
۰	۳۷	۹۷	۴۱	۸۲	۱۱۳	۴	۳۶۶	اداره کل راهداری و حمل و نقل.....
۲۰	۷۵	۱۳۸	۵۸	۱۸	۲	۲۹	۲۸۲	اداره کل زندانها.....
۳	۱۲	۱۱	۱	۱	۰	۵	۲۳	اداره کل شیلات.....
۱	۴۵	۳۷	۸	۱۷	۶	۲۵	۸۹	اداره کل فرهنگ و ارشاد اسلامی.....
۲	۴۸	۹۷	۷	۱۶	۶	۸۲	۹۴	اداره کل کتابخانه ها.....
۴	۹۳	۱۲۲	۳۸	۲۰	۰	۱۰	۲۶۷	اداره کل کمیته امداد امام.....
۰	۳۴	۷۱	۱۹	۵	۲	۱۴	۱۱۷	اداره کل گمرک.....
۰	۵۶	۱۲۹	۱۷	۵۰	۲۰	۲۶	۲۴۶	اداره کل منابع طبیعی و آبخیزداری.....
۰	۱۵	۲۷	۲	۷	۵	۵	۵۱	اداره کل نوسازی مدارس.....
۱	۴۰	۷۰	۱۰	۴۷	۲۲	۳۵	۱۵۵	اداره کل ورزش و جوانان.....
۰	۳۳	۲۶	۰	۱۴	۱	۳	۷۱	اداره کل هواشناسی.....



۴-۵- کارکنان دولت برحسب جنس و مدرک تحصیلی: ۱۳۹۸^(۱) (دنباله)

دکتری	فوق لیسانس	لیسانس	فوق دیپلم	دیپلم	کمتر از دیپلم	جمع		دستگاه اجرایی
						زن	مرد	
۴	۲۱۶	۲۰۲	۳۵	۷۳	۴۷	۸۲	۴۹۵	استانداری اردبیل
۰	۲	۵	۰	۱	۱	۰	۹	اموال تملیکی
۴	۱۰۶	۸۸	۲۳	۱۴	۵	۲۱	۲۱۹	آب منطقه ای اردبیل
...	بانک توسعه تعاون
۰	۳	۴	۰	۰	۰	۰	۷	بانک توسعه صادرات
۰	۸۲	۱۱۹	۱۴	۵۵	۴	۴۰	۲۳۴	بانک سپه
۳	۶۴	۱۲۵	۳۸	۵۸	۳	۲۲	۲۶۹	بانک صادرات
۰	۶	۵	۰	۰	۱	۳	۹	بانک صنعت و معدن
۰	۶۳	۸۹	۱۱	۷	۰	۲۴	۱۴۶	بانک مسکن
۰	۱۵	۳۳	۰	۱	۰	۳	۴۶	پست بانک
۰	۷	۸	۱	۱	۳	۲	۱۸	پشتیبانی امور دام
۱	۳۵	۱۰۷	۱۷	۲۰	۶	۲۲	۱۶۴	جمعیت هلال احمر
...	دانشگاه پیام نور
۷۵۵	۴۶۵	۳۵۷۱	۵۱۸	۱۳۸۴	۵۸۰	۴۱۴۷	۳۱۲۶	دانشگاه علوم پزشکی
۳۷۱	۱۷۸	۸۹	۷	۲۵	۳۲	۱۰۸	۵۹۴	دانشگاه محقق
۱۵	۹	۴۸	۷	۱۳	۵	۴۹	۴۸	سازمان انتقال خون استان اردبیل
۲	۹	۵	۰	۰	۰	۱	۱۵	سازمان پارک علم و فناوری
۰	۱۱۵	۱۲۱	۱۵	۳۶	۴	۶۵	۲۲۶	سازمان تامین اجتماعی
۲	۲۹۷	۳۷۷	۴۲	۴۱	۵۳	۱۳۸	۶۷۴	سازمان جهاد کشاورزی
۲	۶۵	۱۰۹	۱۳	۱۴	۵	۱۵	۱۹۳	سازمان صنعت، معدن و تجارت
۲	۴۳	۳۸	۴	۹	۴	۲۴	۷۶	سازمان مدیریت و برنامه ریزی
۲	۴۰	۷۱	۱۰	۱۱	۴	۲۸	۱۱۰	سازمان میراث فرهنگی
...	شرک سهامی بیمه ایران
۱	۵۷	۶۷	۱۸	۸	۶	۸	۱۴۹	شرکت آب و فاضلاب روستایی
۴	۲۱۶	۲۰۲	۳۵	۷۳	۴۷	۸۲	۴۹۵	شرکت آب و فاضلاب شهری
۲	۱۰۳	۲۰۴	۳۳	۳۰	۱۶	۲۳	۳۶۵	شرکت توزیع نیروی برق
۱	۵	۲۸	۴	۷	۱	۰	۴۶	شرکت شهرکهای صنعتی
...	شرکت غله و خدمات بازرگانی
۰	۳۵	۱۷۷	۲۰۸	۱۶۱	۲۵	۲۸	۵۷۸	شرکت گاز
۴	۱۲	۴۵	۲۳	۱۰	۱	۱	۹۴	شرکت نفت



۴-۵- کارکنان دولت برحسب جنس و مدرک تحصیلی: ۱۳۹۸^(۱) (دنباله)

دستگاه اجرایی	جمع		کمتر از دیپلم	دیپلم	دیپلم فوق	لیسانس	فوق لیسانس	دکتری
	مرد	زن						
شهرداری اردبیل	۴۸	۱۱۶۲	۴۷۳	۲۳۲	۱۴۸	۲۴۲	۱۱۳	۲
شهرداری ایردی موسی	۰	۶	۱	۱	۱	۲	۱	۰
شهرداری پارس آباد	۵	۱۸۸	۶۰	۵۴	۱۹	۴۱	۱۹	۰
شهرداری جعفرآباد	۲	۴۰	۱۶	۶	۳	۱۳	۴	۰
شهرداری رضی	۳	۳۴	۲۲	۵	۱	۷	۲	۰
شهرداری سرعین	۰	۶	۱	۱	۱	۲	۱	۰
شهرداری فخرآباد	۸	۱۸	۸	۵	۰	۲	۳	۰
شهرداری کلور	۱۹	۲۱	۲۸	۶	۱	۳	۲	۰
شهرداری کورائیم	۰	۱۶	۴	۱	۰	۷	۴	۰
شهرداری کیوی	۲	۳۹	۲۰	۷	۶	۶	۲	۰
شهرداری گرمی	۰	۱۰۱	۶۰	۱۰	۱۰	۱۷	۴	۰
شهرداری مرادلو	۰	۱۸	۳	۳	۱	۸	۳	۰
شهرداری مغانسر	۱	۱۴	۳	۱	۲	۷	۲	۰
شهرداری نمین	۱۲	۶۸	۳۵	۱۵	۱۲	۱۴	۴	۰
شهرداری نیر	۵	۴۶	۲۵	۹	۲	۱۱	۴	-
شهرداری هشتجین	۱	۲۳	۱۲	۰	۲	۷	۳	۰
شهرداری هیر	۲	۲۸	۱۱	۵	۴	۸	۲	۰
فرودگاههای استان	۶	۱۰۸	۱۴	۱۱	۱۳	۴۴	۳۲	۰
کانون پرورش فکری کودکان و نوجوانان	۵۸	۶۶	۷	۲۴	۱۱	۵۱	۳۱	۰
مدیریت تعاون روستایی استان اردبیل ...	۶	۶۳	۰	۱	۶	۴۹	۱۳	۰
مدیریت حج و زیارت	۰	۶	۰	۱	۱	۱	۳	۰
مدیریت حوزه هنری	۴	۸	۰	۱	۰	۴	۷	۰
مدیریت درمان تامین اجتماعی	۴۲۳	۳۸۷	۱۹	۱۵۱	۶۵	۳۶۳	۶۷	۱۴۵
مدیریت بازنشستگی	۲	۵	۰	۰	۱	۶	۰	۰

(۱) دستگاه مربوطه قادر به ارائه اطلاعات به تفکیک جنسیت نبود.

مأخذ- سازمان مدیریت و برنامه ریزی استان اردبیل.

۴-۶- فرصت های شغلی اعلام شده، متقاضیان کار ثبت نام شده و به کارگمارده شدگان از طریق مراکز کاربایی

به کار گمارده شدگان			متقاضیان کار			تعداد فرصت های شغلی	سال و شهرستان
زن	مرد	مرد و زن	زن	مرد	مرد و زن		
۷۲	۵۵۰	۶۲۲	۱۳۶۲۸	۲۸۲۷۰	۴۱۸۹۸	۶۲۲	۱۳۸۰
۴۳۱	۲۱۵۷	۲۵۸۸	۵۱۰۳	۸۳۲۷	۱۳۴۳۰	۵۳۸۳	۱۳۸۵
۸۹۴	۲۴۹۳	۳۳۸۷	۵۵۳۹	۱۵۵۶۷	۲۱۱۰۶	۱۴۷۵۱	۱۳۹۰
۱۱۸۳	۲۴۲۳	۳۶۰۶	۳۱۱۷	۵۸۷۸	۸۹۹۵	۱۱۱۸۹	۱۳۹۴
۲۴۳۱	۲۰۱۳	۴۴۴۴	۴۲۳۷	۷۹۷۲	۱۲۲۰۹	۱۳۲۱۱	۱۳۹۵
۱۳۸۸	۱۸۲۳	۳۲۱۱	۵۰۵۷	۷۴۷۸	۱۲۵۳۵	۱۱۷۱۳	۱۳۹۶
۱۰۳۸	۱۵۳۲	۲۵۷۰	۲۰۷۲	۴۱۷۴	۶۲۴۶	۸۵۶۱	۱۳۹۷
۹۴۵	۱۶۸۳	۲۶۲۸	۲۱۴۷	۴۴۴۴	۶۵۹۱	۱۰۸۶۶	۱۳۹۸
۶۰۷	۱۰۳۱	۱۶۳۸	۱۵۵۴	۲۶۲۶	۴۱۸۰	۸۷۱۹	اردبیل
...	اصلاندوز ^(۱)
۷۸	۳۶	۱۱۴	۲۲۹	۳۸۳	۶۱۲	۱۸۴	بیله سوار
۱۶	۱۰۵	۱۲۱	۷۸	۳۶۷	۴۴۵	۱۶۳	پارس آباد
.	خلخال ^(۲)
۳۵	۵۲	۸۷	۳۰	۵۱	۸۱	۵۰۵	سرعین ^(۲)
.	کوثر ^(۲)
۳۹	۳۵	۷۴	۷۱	۲۲۶	۲۹۷	۱۹۱	شهر
۴۵	۳۵	۸۰	۵۷	۲۱۸	۲۷۵	۱۰۵	مغان
۱۲۵	۳۸۹	۵۱۴	۱۲۸	۵۷۳	۷۰۱	۹۹۹	نمین
.	نیر ^(۱)

(۱) به علت عدم امکان تفکیک اطلاعات مربوط به شهرستان اصلاندوز در شهرستان پارس آباد منظور شده است.

(۲) شهرستانهای خلخال، سرعین، کوثر و نیر فاقد مرکز کاربایی فعال می باشند.

مأخذ- اداره کل تعاون کار و رفاه اجتماعی استان اردبیل.

۴-۷- متقاضیان کار ثبت نام شده بر حسب سن

سال و شهرستان	جمع	۱۵-۲۴ ساله	۲۵-۳۴ ساله	۳۵-۴۴ ساله	۴۵-۵۴ ساله	۵۵ ساله و بیشتر
..... ۱۳۸۰	۴۱۸۹۸	۱۵۳۳۱	۱۷۴۰۴	۶۵۰۲	۲۰۱۵	۶۴۶
..... ۱۳۸۵	۱۳۴۳۰	۷۶۴۰	۵۳۴۰	۳۴۰	۸۸	۲۲
..... ۱۳۹۰	۲۱۱۰۶	۷۰۱۳	۶۳۶۳	۶۱۱۰	۱۳۰۱	۳۱۹
..... ۱۳۹۴	۸۹۹۵	۲۳۸۰	۴۸۵۴	۱۲۶۵	۳۴۹	۱۴۷
..... ۱۳۹۵	۱۲۲۰۹	۲۴۱۲	۷۱۱۱	۱۹۷۶	۵۲۸	۱۸۲
..... ۱۳۹۶	۱۲۵۳۵	۲۳۶۶	۷۲۵۶	۲۲۰۱	۵۴۱	۱۷۱
..... ۱۳۹۷	۶۲۴۶	۱۱۲۲	۳۰۸۸	۱۲۵۲	۵۲۳	۲۶۱
..... ۱۳۹۸	۶۵۹۱	۹۹۴	۳۳۸۱	۱۴۸۸	۵۰۴	۲۲۴
..... اردبیل	۴۱۸۰	۷۷۸	۲۱۰۲	۸۶۴	۲۹۹	۱۳۷
..... اصلاندوز ^(۱)
..... بیله سوار	۶۱۲	۴۱	۴۱۸	۱۰۸	۳۳	۱۲
..... پارس آباد	۴۴۵	۳۳	۲۲۳	۱۴۳	۴۳	۳
..... خلخال ^(۲)
..... سرعین ^(۲)	۸۱	۲۴	۳۶	۱۴	۷	.
..... کوثر ^(۲)
..... شهر	۲۹۷	۲۲	۱۳۰	۸۲	۳۶	۲۷
..... مغان	۲۷۵	۲۰	۱۴۸	۷۳	۲۳	۱۱
..... نمین	۷۰۱	۷۶	۳۲۴	۲۰۴	۶۳	۳۴
..... نیر ^(۲)

۱) به علت عدم امکان تفکیک اطلاعات مربوط به شهرستان اصلاندوز در شهرستان پارس آباد منظور شده است.

۲) شهرستانهای خلخال، سرعین، کوثر و نیر فاقد مرکز کارایی فعال میباشند.

مأخذ- اداره کل تعاون کار و رفاه اجتماعی استان اردبیل

۴-۸- متقاضیان کار ثبت نام شده بر حسب وضع سواد

دبیرستانی	پایان دوره راهنمایی	پایان دوره ابتدایی	می تواند بخواند و بنویسد	جمع	سال و شهرستان
۲۱۴۰۱	۱۷۹۶	۳۵۸	۹۷۷	۴۱۸۹۸ ۱۳۸۰
۲۰۰	۵۹۸	۳۷۵	۲۶۰	۱۳۴۳۰ ۱۳۸۵
۱۱۷۱۹	۱۳۷۷	۷۴۵	۲۷۵	۲۱۱۰۶ ۱۳۹۰
۸۴۳	۹۵۹	۶۸۸	۰	۸۹۹۵ ۱۳۹۴
۱۰۱۳	۱۳۱۳	۷۶۶	۱	۱۲۲۰۹ ۱۳۹۵
۸۸۵	۱۱۷۸	۷۴۸	۶	۱۲۵۳۵ ۱۳۹۶
۴۹۴	۷۴۳	۵۴۶	۹۰	۶۲۴۶ ۱۳۹۷
۵۴۶	۶۶۳	۵۳۴	۱۰	۶۵۹۱ ۱۳۹۸
۳۶۳	۳۹۷	۲۶۶	۴	۴۱۸۰ اردبیل
۰۰۰	۰۰۰	۰۰۰	۰۰۰	۰۰۰ اصلاندوز ^(۱)
۱۸	۳۲	۲۳	۲	۶۱۲ بیله سوار
۲۵	۲۶	۹۱	۰	۴۴۵ پارس آباد
۰	۰	۰	۰	۰ خلخال ^(۲)
۲۰	۱۴	۲	۰	۸۱ سرعین ^(۲)
۰	۰	۰	۰	۰ کوثر ^(۲)
۲۵	۳۸	۴۲	۰	۲۹۷ مشگین شهر
۱۹	۴۸	۳۲	۴	۲۷۵ مغان
۷۶	۱۰۸	۷۸	۰	۷۰۱ نمین
۰	۰	۰	۰	۰ نیر ^(۲)



۴-۸- متقاضیان کار ثبت نام شده بر حسب وضع سواد (دنباله)

سال و شهرستان	دیپلم	فوق دیپلم	لیسانس و بالاتر	بی سواد
۱۳۸۰.....	۱۱۶۳۹	۲۲۱۲	۱۸۰۱	۱۷۱۴
۱۳۸۵.....	۶۰۲۵	۳۲۱۴	۲۶۶۰	۹۸
۱۳۹۰.....	۲۹۸۰	۱۲۷۸	۲۴۰۵	۳۲۷
۱۳۹۴.....	۲۴۱۳	۶۹۹	۲۹۵۱	۴۴۲
۱۳۹۵.....	۲۸۴۰	۹۰۶	۴۵۵۴	۸۱۶
۱۳۹۶.....	۲۵۷۷	۹۸۷	۵۳۳۴	۸۲۰
۱۳۹۷.....	۱۴۸۶	۴۷۵	۲۲۲۷	۱۸۵
۱۳۹۸.....	۱۵۱۸	۴۶۸	۲۶۶۳	۱۸۹
اردبیل.....	۱۰۲۸	۳۳۱	۱۶۶۹	۱۲۲
اصلاندوز ^(۱)	۰۰۰	۰۰۰	۰۰۰	۰۰۰
بيله سوار.....	۳۵	۲۷	۴۶۸	۷
پارس آباد.....	۷۵	۳۳	۱۷۹	۱۶
خلخال ^(۲)	۰	۰	۰	۰
سرعین ^(۳)	۲۷	۴	۱۴	۰
کوثر ^(۲)	۰	۰	۰	۰
مشگین شهر.....	۶۸	۱۳	۹۴	۱۷
مغان.....	۶۴	۱۰	۸۹	۹
نمین.....	۲۲۱	۵۰	۱۵۰	۱۸
نیر ^(۳)	۰	۰	۰	۰

۱) به علت عدم امکان تفکیک اطلاعات مربوط به شهرستان اصلاندوز در شهرستان پارس آباد منظور شده است.

۲) شهرستانهای خلخال، سرعین، کوثر و نیر فاقد مرکز کاربایی فعال میباشند.

مأخذ- اداره کل تعاون کار و رفاه اجتماعی استان اردبیل.

۹-۴- افراد به کار گمارده شده بر حسب وضع سواد

دبیرستانی	پایان دوره راهنمایی	پایان دوره ابتدایی	می تواند بخواند و بنویسد	جمع	سال و شهرستان
۰	۱۰۸	۱۱۶	۲۰	۶۲۲	۱۳۸۰.....
۰	۳۵۴	۲۱۲	۸۴	۲۵۸۸	۱۳۸۵.....
۳۹۷	۳۴۵	۲۵۲	۳۲	۳۳۸۷	۱۳۹۰.....
۷۶۹	۱۵۹	۶۸۸	۱۶۱	۳۶۰۶	۱۳۹۴.....
۴۳۰	۵۲۳	۲۵۸	۱	۴۴۴۴	۱۳۹۵.....
۲۸۲	۳۲۵	۲۰۶	۱	۳۲۱۱	۱۳۹۶.....
۲۱۸	۳۲۰	۱۹۸	۳۵	۲۵۷۰	۱۳۹۷.....
۲۶۸	۲۹۶	۲۱۵	۸	۲۶۲۸	۱۳۹۸.....
۱۶۹	۱۸۲	۱۰۳	۶	۱۶۳۸	اردبیل.....
۰۰۰	۰۰۰	۰۰۰	۰۰۰	۰۰۰	اصلا ندوز ^(۱)
۰	۰	۰	۱	۱۱۴	بيله سوار.....
۶	۵	۶۱	۰	۱۲۱	پارس آباد.....
۰	۰	۰	۰	۰	خلخال ^(۲)
۲۴	۱۶	۲	۰	۸۷	سرعین ^(۳)
۰	۰	۰	۰	۰	کوثر ^(۲)
۴	۶	۹	۰	۷۴	مشگین شهر.....
۲	۴	۱	۱	۸۰	مغان.....
۶۳	۸۳	۳۹	۰	۵۱۴	نمین.....
۰	۰	۰	۰	۰	نیر ^(۳)



۹-۴- افراد به کار گمارده شده بر حسب وضع سواد (دنباله)

سال و شهرستان	دیپلم	فوق دیپلم	لیسانس و بالاتر	بی سواد
۱۳۸۰.....	۲۲۱	۴۸	۱۰۸	۱
۱۳۸۵.....	۸۵۸	۴۷۷	۵۹۴	۹
۱۳۹۰.....	۲۹۱	۱۰۳۴	۹۷۴	۶۲
۱۳۹۴.....	۱۳۷	۶۹۹	۹۵۱	۴۲
۱۳۹۵.....	۱۱۷۸	۳۲۰	۱۳۸۲	۳۵۲
۱۳۹۶.....	۸۱۸	۲۳۰	۱۱۳۲	۲۱۷
۱۳۹۷.....	۷۱۹	۱۹۸	۸۲۲	۶۰
۱۳۹۸.....	۷۳۴	۱۹۰	۷۷۱	۱۴۶
اردبیل.....	۴۸۹	۱۳۵	۵۱۹	۳۵
اصلاندوز ^(۱)	۰۰۰	۰۰۰	۰۰۰	۰۰۰
بيله سوار.....	۱	۱	۶	۱۰۵
پارس آباد.....	۱۴	۶	۲۹	۰
خلخال ^(۲)	۰	۰	۰	۰
سرعین ^(۲)	۲۳	۶	۱۶	۰
کوثر ^(۳)	۰	۰	۰	۰
مشگین شهر.....	۱۹	۵	۳۰	۱
مغان.....	۱۰	۶	۵۵	۱
نمین.....	۱۷۸	۳۱	۱۱۶	۴
نیر ^(۳)	۰	۰	۰	۰

(۱) به علت عدم امکان تفکیک اطلاعات مربوط به شهرستان اصلاندوز در شهرستان پارس آباد منظور شده است.

(۲) شهرستانهای خلخال، سرعین، کوثر و نیر فاقد مرکز کارایی فعال میباشند.

مأخذ- اداره کل تعاون کار و رفاه اجتماعی استان اردبیل.

۱۰-۴- افراد به کار گمارده شده در بخش های دولتی، خصوصی و تعاونی

سال و شهرستان	جمع	دولتی	خصوصی	تعاونی	اظهار نشده
۱۳۸۰.....	۶۲۲	۳۸۱	۲۲۹	۱۲	۰
۱۳۸۵.....	۲۵۸۸	۳	۲۵۸۵	۰	۰
۱۳۹۰.....	۳۳۸۷	۷	۳۳۵۱	۲۹	۰
۱۳۹۴.....	۳۶۰۶	۲۴	۳۵۷۱	۱۱	۰
۱۳۹۵.....	۴۴۴۴	۸	۴۴۱۰	۲۶	۰
۱۳۹۶.....	۳۲۱۱	۵	۱۲۰۶	۱۳	۱۹۸۷
۱۳۹۷.....	۲۵۷۰	۳۳	۲۴۷۷	۶۰	۰
۱۳۹۸.....	۲۶۲۸	۲۰	۲۵۶۷	۴۱	۰
اردبیل.....	۱۶۳۸	۱۸	۱۶۱۸	۲	۰
اصلاندوز ^(۱)	۰۰۰	۰۰۰	۰۰۰	۰۰۰	۰۰۰
بيله سوار.....	۱۱۴	۱	۱۰۶	۷	۰
پارس آباد.....	۱۲۱	۰	۱۱۹	۲	۰
خلخال ^(۲)	۰	۰	۰	۰	۰
سرعین ^(۲)	۸۷	۰	۸۷	۰	۰
کوثر ^(۲)	۰	۰	۰	۰	۰
مشگین شهر.....	۷۴	۱	۷۰	۳	۰
مغان.....	۸۰	۰	۷۳	۷	۰
نمین.....	۵۱۴	۰	۴۹۴	۲۰	۰
نیر ^(۲)	۰	۰	۰	۰	۰

(۱) به علت عدم امکان تفکیک اطلاعات مربوط به شهرستان اصلاندوز در شهرستان پارس آباد منظور شده است.

(۲) شهرستانهای خلخال، سرعین، کوثر و نیر فاقد مرکز کاربایی فعال میباشند.

مأخذ- اداره کل تعاون کار و رفاه اجتماعی استان اردبیل.



فصل پنجم:

کشاورزی، جنگلداری و شیلات

سالنامه آماری استان اردبیل



مقدمه

کشاورزی مربوط به اشخاص حقیقی، از طریق مراجعه به خانوارهای ساکن نقاط روستایی و شهری و نیز خانوارهای غیر ساکن و بهره‌برداری‌های مربوط به اشخاص حقوقی، از طریق شناسایی تمام مکان‌های محل انجام فعالیت‌های کشاورزی آن‌ها مورد آمارگیری قرار گرفت. با استفاده از چارچوب این سرشماری، اولین طرح آمارگیری نمونه‌ای کشاورزی در سال ۱۳۷۱، توسط مرکز آمار ایران انجام شد. در این طرح، فقط فعالیت زراعت بهره‌برداری‌های زراعی، تحت پوشش قرار گرفت و اطلاعات مربوط به تولید، ارزش تولیدات و هزینه تولید محصولات عمده زراعی و... برای سال ۱۳۷۰ جمع‌آوری شد.

در سال ۱۳۷۲، دومین سرشماری عمومی کشاورزی کشور توسط مرکز آمار ایران به اجرا درآمد. در این سرشماری برخی از شهرها یا حوزه‌های شهری که تعداد خانوار بهره‌بردار آن در زمان سرشماری ۱۳۶۷ قابل توجه نبوده، مورد سرشماری قرار نگرفته است. سهم این بخش از جامعه، طبق محاسبات انجام شده، معادل ۱/۷ درصد تعداد خانوارهای بهره‌بردار، ۲/۵ درصد اراضی زراعی زیرکشت، ۳/۲ درصد مساحت باغ و قلمستان و ۱/۳ درصد تعداد دام‌های کشور در سال ۱۳۶۷ بوده است.

در سال ۱۳۸۲، سومین سرشماری عمومی کشاورزی کشور توسط مرکز آمار ایران و با مشارکت وزارت جهاد کشاورزی اجرا گردید. در

آمارگیری کشاورزی در سطح ملی برای اولین بار در سال ۱۳۳۹، توسط اداره آمار عمومی وقت، با روش نمونه‌گیری انجام شد. پس از انجام چند آمارگیری نمونه‌ای که نتایج سال‌های ۱۳۵۰ و ۱۳۵۱ آن منتشر شد، در سال ۱۳۵۲، اولین سرشماری کشاورزی روستایی، توسط مرکز آمار ایران به مرحله اجرا درآمد. در این سرشماری از طریق مراجعه به تمامی نقاط روستایی کشور، اطلاعات مورد نظر در سطح آبادی جمع‌آوری شد. در این طرح، فعالیت‌های کشاورزی نقاط شهری و خانوارهای عشایری که در هیچ یک از نقاط روستایی کشور محل مسکونی نداشتند، منظور نشد. براساس چارچوب آماری حاصل از سرشماری مذکور، طرح آمارگیری کشاورزی روستایی در سال‌های ۱۳۵۳، ۱۳۵۴ و ۱۳۵۶ لغایت ۱۳۵۹ و نیز در سال‌های ۱۳۶۱ و ۱۳۶۶ توسط مرکز آمار ایران اجرا و نتایج آن منتشر شد.

در سال ۱۳۶۰، جهاد سازندگی ضمن اجرای طرح تهیه شناسنامه روستایی، اطلاعاتی مشابه اطلاعات حاصل از اجرای سرشماری کشاورزی سال ۱۳۵۲ مرکز آمار ایران، گردآوری کرد.

در سال ۱۳۶۷، اولین سرشماری عمومی کشاورزی توسط مرکز آمار ایران، در سطح نقاط شهری و روستایی کشور به مرحله اجرا درآمد. در این سرشماری، تمامی بهره‌برداری‌های

۱۳۸۶ توسط مرکز آمار ایران، و در سال ۱۳۸۳ توسط وزارت جهاد کشاورزی به صورت نمونه‌ای انجام و نتایج آن ارائه شده است.

آمار کشتار دام، تا سال ۱۳۴۶ به وسیله دفتر آمار وزارت دارایی انتشار می‌یافت. از سال ۱۳۴۷ تا سال ۱۳۷۵ گردآوری و انتشار آمار کشتار دام، توسط مرکز آمار ایران از طریق مکاتبه با شهرداری‌ها و براساس گزارش‌های ماهانه شهرداری‌هایی که دارای کشتارگاه هستند، انجام شده است. از سال ۱۳۷۶، جمع‌آوری اطلاعات مذکور از طریق کشتارگاه‌ها و با همکاری سازمان دامپزشکی کشور و شهرداری‌ها صورت می‌گیرد.

طرح‌های آمارگیری از موسسات مرغداری را برای اولین بار، مرکز آمار ایران در سال‌های ۱۳۶۴ و ۱۳۶۵ اجرا نموده است. در سال‌های اخیر با توجه به تنوع فعالیت در صنعت مرغداری، برای هریک از فعالیت‌های پرورش مرغ تخمگذار و پولت، مرغ مادر و جوجه‌کشی، اقدام به اجرای سرشماری کرده و برای فعالیت پرورش مرغ گوشتی، آمارگیری نمونه‌ای به عمل آورده است.

جدول ارزش افزوده فعالیت‌های کشاورزی، تا سال ۱۳۷۵ از نشریات بانک مرکزی استخراج و در سالنامه آماری سال‌های گذشته، ارائه شده است. اما از آن جا که مرکز آمار ایران از سال ۱۳۷۰ به بعد اقدام به تهیه حساب‌های ملی ایران

این سرشماری، برای شناسایی بهره‌برداران کشاورزی، تمام نقاط کشور به استثنای ۱۰۸ شهر تحت عنوان شهرهای منتخب، فهرست‌برداری شد. فهرست بهره‌برداران کشاورزی شهرهای منتخب، در سال ۱۳۸۱ با استفاده از اطلاعات موجود در وزارت جهاد کشاورزی و تحقیقات محلی، در قالب طرح «سرشماری بهره‌برداران کشاورزی شهرهای منتخب» تهیه شد.

لازم به ذکر است، با توجه به تغییرات ایجاد شده در تقسیمات کشوری، اطلاعات جداول مربوط به سرشماری عمومی کشاورزی ۱۳۸۲ بر پایه آخرین محدوده استان‌ها و براساس اطلاعات حاصل از نتایج تفصیلی این طرح بازسازی شده و محاسبات لازم در مرکز آمار ایران صورت گرفته است.

در سال ۱۳۸۴ با استفاده از چارچوب آماری سرشماری عمومی کشاورزی سال ۱۳۸۲، طرح آمارگیری از دامداری‌های کشور توسط مرکز آمار ایران و با مشارکت معاونت امور دام وزارت جهاد کشاورزی برای اولین بار اجرا گردید.

در سال ۱۳۶۹ برای اولین بار، آمار گاوداری‌های صنعتی توسط مرکز آمار ایران گردآوری شد که در این طرح از فهرست گاوداری‌های صنعتی منتج از سرشماری عمومی کشاورزی ۱۳۶۷ استفاده گردید. طرح مذکور، در سال ۱۳۷۳ به صورت سرشماری و در سال‌های ۱۳۷۵، ۱۳۷۹ و

اقتصادی است که در فضای باز یا زیر پوشش موقت مثل پلاستیک، روی زمین زراعی یا بین درختان باغ انجام می‌شود.

باغداری: بهره‌برداری‌هایی که در روز آمارگیری حداقل ۲۰۰ متر مربع باغ و قلمستان دارند.

دام سنگین: شامل گاو و گوساله، گاو میش و بچه گاو میش و شتر و بچه شتر و تک‌سمی‌ها است.

بهره‌بردار پرورش دام سنگین: بهره‌برداری کشاورزی که در روز آمارگیری دارای حداقل یک راس دام سنگین باشد.

دام سبک: شامل گوسفند، بره، بز و بزغاله است.

بهره‌بردار پرورش دام سبک: بهره‌برداری کشاورزی که در روز آمارگیری دارای حداقل دو راس دام سبک باشد.

کشت گلخانه‌ای: کشت انواع گیاهان سالانه یا دائمی است که در گلخانه‌ها با هدف بهره‌برداری اقتصادی انجام می‌شود. کشت محصولات کشاورزی زیر پوشش موقت مانند کشت زیر پلاستیک،

کشت گلخانه‌ای محسوب نمی‌شود.

دام شیردوشی شده: دام ماده‌ای است که در ۳۶۵ روز گذشته نسبت به روز سرشماری زایمان کرده و از آن شیردوشی شده باشد. دامی که تمام شیر

براساس سیستم حساب‌های ملی ۱۹۹۳ کرده است، از سال ۱۳۸۰، آمارهای مربوط به ارزش افزوده این فصل، با استفاده از حساب‌های ملی تهیه شده توسط مرکز آمار ایران ارائه شده است.

برای تهیه و تنظیم آمار و اطلاعات مندرج در جداول این فصل، علاوه بر نشریات مختلف مرکز آمار ایران، از نشریات و گزارش‌های مربوط به سازمان‌های زیر نیز استفاده شده است:

وزارت جهاد کشاورزی؛ وزارت نیرو؛ شرکت سهامی خدمات حمایتی کشاورزی؛ سازمان شیلات ایران؛ سازمان جنگل‌ها؛ مراتع و آبخیزداری کشور؛ سازمان مرکزی تعاون روستایی و وزارت تعاون.

اطلاعات آماری مندرج در این فصل، شامل آمارهایی در زمینه زراعت و باغداری، دام و طیور، جنگلداری، شیلات و شرکت‌های تعاونی می‌باشد. ضمناً در پایان فصل، یک جدول به ارزش افزوده فعالیت‌های "کشاورزی، شکار و جنگلداری" و "ماهگیری" اختصاص یافته است.

تعاریف و مفاهیم

بهره‌برداری کشاورزی: واحد تولیدی اقتصادی شامل یک یا چند فعالیت کشاورزی در محدوده جغرافیایی مشخص (آبادی یا شهر) است که تحت مدیریت واحد (حقیقی، حقوقی) قرار دارد.

زراعت: کشت گیاهان سالانه با هدف بهره‌برداری

آب پشت سدها و استخرها پرورش داده می‌شوند. مانند خانواده کپور (آمور و فیتاک).

ماهیان سردابی: ماهیانی هستند که از نظر زیستی در آب‌های با دمای ۱۹-۶ درجه سلسیوس رشد و نمو می‌کنند گونه‌هایی از این ماهیان در محیط‌های مصنوعی نظیر استخر و سدهای ساخته شده پرورش داده می‌شوند مانند قزل‌آلای رنگین‌کمان.

شناور صیادی: هر شناور اعم از قایق، لنج و کشتی که کاربری صیادی داشته و با اخذ مجوزهای لازم فعالیت صیادی تجهیز و مورد استفاده قرار می‌گیرد.

بهره‌بردار کشاورزی: شخصی است حقیقی یا حقوقی که به تنهایی یا با مشارکت دیگران، مدیریت امور بهره‌برداری کشاورزی و مسئولیت فنی و اقتصادی آن را به عهده داشته و مستقیماً در سود و زیان آن سهیم است.

زمین‌های زراعی (اراضی زراعی): بخشی از زمین‌های کشاورزی است که برای کشت گیاهان سالانه (اعم از آبی و دیم) اختصاص یافته است. در زمین زراعی ممکن است به دلیل تناوب کشت یا علل دیگر، گیاهی کاشته نشده باشد.

آن به مصرف نوزادش می‌رسد، دام شیردوشی شده محسوب نمی‌شود.

ماکیان (طیور): شامل مرغ گوشتی، مرغ تخمگذار، شترمرغ، کبک، مرغ بومی، بلدرچین، قرقاول، بوقلمون، اردک، غاز، درآج، تیهو، مرغ شاخدار و هوبره است.

پرورش زنبور عسل: مجموعه فعالیت‌هایی که به منظور بهره‌برداری از زنبور عسل و تولیدات آن نظیر عسل، ملکه، موم، ژل رویال و زهر انجام می‌شود. گرده و بره موم که توسط زنبور عسل جمع‌آوری می‌شود، سایر تولیدات این فعالیت است.

پرورش کرم ابریشم (نوغان‌داری): مجموعه عملیاتی که با هدف تولید ابریشم، پيله یا تخم نوغان انجام می‌شود.

مزارع پرورش آبزیان: به مجموعه‌هایی از استخرها، کانال‌های آب، خروجی زهکش و تاسیسات مرتبط نظیر انبار، نگهبانی، سرایداری و مدیریت گفته می‌شود که با هدف آبی‌پروری وجود آمده است.

ماهیان گرمابی: ماهیانی هستند که از نظر زیستی در آب‌های با دمای ۳۵-۱۴ درجه سلسیوس رشد و نمو می‌کنند. گونه‌هایی از این ماهیان در محیط‌های مصنوعی نظیر آب‌بندان،

زمین‌های زراعی آبی (اراضی زراعی آبی):

زمین‌های زراعی است که آب مورد نیاز برای زراعت در آن، از طریق آبیاری تامین می‌شود.

زمین‌های زراعی دیم (اراضی زراعی دیم):

زمین‌های زراعی است که آب مورد نیاز برای زراعت در آن صرفاً از طریق نزولات آسمانی تامین می‌شود.

سطح زیرکشت: مساحت زمینی است که به منظور تولید محصول مورد نظر در سال زراعی زیر کشت رفته باشد.

سال زراعی: اول مهرماه هر سال لغایت پایان شهریورماه سال بعد است.

گیاهان سالانه (محصولات سالانه):

گیاهان کشاورزی که معمولاً ساقه علفی دارند، دوره رویش آن‌ها کمتر از یک سال است و برای تولید دوره بعد دوباره کاشته می‌شوند. گیاهانی نظیر یونجه و نیشکر که تا چند سال، قسمت زیرزمینی آن‌ها پس از برداشت در زمین باقی می‌ماند و معمولاً در سال بعد رشد می‌کند نیز در این گروه قرار می‌گیرد.

گیاهان دائمی (محصولات دائمی):

گیاهان هستند که تنه یا ساقه آن‌ها چوبی است و پس از یک بار کاشت، چندین سال در زمین باقی می‌ماند و فقط عملیات داشت و برداشت آن تکرار می‌شود. مانند درختان میوه، بوته چای، گل

محمدی و درخت تبریزی.

شبکه‌های آبیاری و زهکشی مدرن: به مجموعه‌ای از تاسیسات آبیاری، شامل تاسیسات آبیاری، انتقال آب و آبرسانی به مزارع و قطعات زراعی با مساحت حدود ۶۰ تا ۲۰۰ هکتار اطلاق می‌شود.

که مجهز به تجهیزات کنترل، توزیع، تحویل و اندازه‌گیری آب باشد چنین شبکه‌ای، آب مورد نیاز را در شرایط نرمال هیدرولوژیکی با حداقل ۸۰ درصد تضمین، تامین می‌کند.

سند: رجوع کنید به تعاریف و مفاهیم «فصل ۹- آب و برق».

تولید: مقدار محصولی است که در دوره زمانی مشخص، طی فرایند تولید در واحد تولیدی، حاصل می‌شود و آماده عرضه برای فروش و مصرف است. در طرح‌های آماری مرکز آمار ایران، آن مقدار تولید که جنبه رایگان داشته یا دستمزد بابت آن جنسی باشد و یا به خودمصرفی واحد تولیدی برسد نیز، جزو تولید محسوب می‌شود.

در مورد محصولات کشاورزی، تولید هر محصول به حالت متعارف آن‌ها که از مزرعه برداشت می‌شود، مورد نظر است. در مورد برنج، وزن شلتوک، در مورد انواع لوبیا، وزن دانه خشک، در مورد یونجه، اسپرس و شبدر، وزن علوفه خشک،

مرغ گوشتی (نیمچه گوشتی): مرغی است که از پرورش جوجه یک روزه گوشتی، در یک بازه زمانی مشخص به منظور تولید گوشت حاصل می‌شود.

مرغ تخمگذار: مرغی است که از پرورش پولت تخمگذار، حاصل و به منظور تولید تخم مرغ خوراکی نگهداری می‌شود.

لنبه: تخم مرغ تولیدشده بدون پوسته سخت آهکی است.

مرغ مادر: مرغی است که از تخم نطفه‌دار آن برای تولید جوجه یک‌روزه استفاده شده و به سه گروه مرغ مادر گوشتی، مرغ مادر تخمگذار و مرغ مادر بومی تقسیم می‌شوند.

مرغ حذفی: گوشت مرغ و خروس‌های حذفی که به دلایل مختلف از رده خارج میشوند و یا در پایان دوره بهره‌برداری به کشتارگاه انتقال می‌یابند و گوشت آنها قابل استفاده است.

جوجه یک‌روزه: جوجه‌ای که از قرار گرفتن تخم نطفه‌دار انواع طیور در ماشین‌های مخصوص جوجه‌کشی و طی زمان معین حاصل می‌شود که شامل جوجه یک‌روزه گوشتی، تخمگذار، بومی و سایر ماکیان است.

شاغلان: تمامی کارکنانی که در داخل یا خارج کارگاه به صورت تمام‌وقت یا پاره‌وقت، خواه با

در مورد گردو، بادام و پسته، وزن محصول بدون پوست سبز ولی با پوست خشک و در مورد تبریزی، سپیدار و...، قطع درخت برحسب اصله، تولید محسوب می‌شود.

مراکز عرضه دام: به مراکزی گفته می‌شود که در آن عرضه و کشتار دام صورت می‌گیرد. سایر مراکز عرضه شامل مراکزی است که در آن پرندگان و ماهیان زینتی عرضه می‌شود.

مراکز عرضه فراورده‌های خام دام: به مراکزی گفته می‌شود که فراورده‌های گوشت قرمز و آلایش خوراکی دام را عرضه می‌نماید.

مراکز عرضه فراورده‌های خام طیور: به مراکزی گفته می‌شود که فراورده‌های گوشت مرغ و آلایش خوراکی مرغ را عرضه می‌نمایند.

مراکز عرضه فراورده‌های خام آبزیان: به مراکزی گفته می‌شود که فراورده‌های گوشت آبزیان عرضه می‌شود.

سایر مراکز عرضه فراورده‌های خام: منظور مراکزی مانند سوپر مارکت‌ها، فروشگاه‌های زنجیره‌ای، سوپر پروتئینی‌ها و... می‌باشند.

گاوداری صنعتی: یک بهره‌برداری کشاورزی است که در آن، فعالیت پرورش گاو و گوساله با استفاده از شیوه‌های متداول و پیشرفته علم دامپروری (از نظر نحوه نگهداری، روش تغذیه و اصول بهداشت دام) انجام می‌گیرد و دارای ظرفیت حداقل بیست راس است.

شرکت تعاونی: شرکتی متشکل از اشخاص حقیقی، با حداقل ۷ عضو است که تمام یا حداقل ۵۱ درصد از سرمایه آن به وسیله اعضا تامین گردد و طبق مقررات موجود در قانون بخش تعاونی، به ثبت رسیده باشد. یادآور می‌شود، قبل از تعیین حداقل اعضای شرکت‌های تعاونی بر اساس قانون مذکور، بعضی از شرکت‌های تعاونی با اعضای کمتر از ۷ نفر تشکیل شده است.

حوضه آبریز: رجوع کنید به تعاریف و مفاهیم «فصل ۱- سرزمین و آب و هوا».

اراضی آبخیزها: تمامی نقاطی از حوضه رودخانه، که آب‌های روان ناشی از بارندگی، از آن به رودخانه منتهی می‌شود، اراضی آبخیز رودخانه می‌نامند.

آبخیزداری: تمامی فعالیت‌های ی که برای احیا و اصلاح حوضه آبخیز انجام می‌گیرد.

مزد و حقوق یا بدون مزد و حقوق (مالکان و شرکای فعال و کارکنان فامیلی بدون مزد)، برای کارگاه کار می‌کنند، شاغل محسوب می‌شوند.

جبران خدمات مزد و حقوق‌بگیران: عبارت از مزد و حقوق و سایر پرداختی‌ها (پول، کالا و ...) به مزد و حقوق‌بگیران است.

مزد و حقوق: منظور، مجموع پرداختی‌های کارگاه به صورت پول و یا کالا به مزد و حقوق‌بگیران است.

سرمایه‌گذاری (ارزش تغییرات اموال سرمایه‌ای): تغییرات ایجاد شده در ارزش اموال سرمایه‌ای (مجموع ارزش خرید یا تحصیل و هزینه تعمیرات اساسی اموال سرمایه‌ای منهای ارزش فروش یا انتقال اموال سرمایه‌ای)، طی دوره زمانی معین را سرمایه‌گذاری گویند.

اموال سرمایه‌ای: تمامی ماشین‌آلات، وسایل، ابزار و تجهیزات هستند که برای انجام فعالیت‌های تولیدی یا ایجاد خدمت به کار گرفته می‌شوند و عمر مفید اقتصادی آن‌ها معمولاً از یک سال بیشتر است. ماشین‌آلات تولید و تجهیزات نیرو، ابزار و وسایل کار بادوام، لوازم و تجهیزات اداری، وسایل نقلیه و ساختمان، نمونه‌هایی از اموال سرمایه‌ای به شمار می‌آیند.

گزیده اطلاعات

در سال ۱۳۹۸، براساس طرح آمارگیری از کشتار دام کشتارگاه ها، بیش از ۱۴۸ هزار راس انواع دام با وزن لاشه حدود ۶۰۴۰ تن ذبح شده است. در سال زراعی ۹۸-۱۳۹۷، سطح زیر کشت محصولات سالانه ۵۸۱۵۲۳ هکتار بوده که ۲۱۷۸۳۱ هکتار آبی و مابقی دیم بوده است.

بر اساس نتایج سرشماری عمومی کشاورزی سال ۱۳۹۳، تعداد بهره برداران فهرست شده حدود ۱۱۲ هزار بهره بردار بوده که ۹۹/۹ درصد آن ها که حداقل به یکی از فعالیت های زراعت، باغداری، تولید گلخانه ای، پرورش دام، پرورش ماکیان به روش سنتی و ... مشغول بوده اند، سرشماری شده اند. ۹۹/۹ درصد کل بهره برداران شامل اشخاص حقیقی (کشاورزان و دامداران) بوده است.

بر اساس نتایج سرشماری عمومی کشاورزی سال ۱۳۹۳، تعداد بهره برداری ها و سطح زیر کشت محصولات عمده کشاورزی به شرح زیر است:

گندم با حدود ۵۹ هزار بهره برداری و سطح زیر کشت حدود ۲۶۱ هزار هکتار، جو با بیش از ۳۸ هزار بهره برداری و حدود ۱۳۴ هزار هکتار سطح زیرکشت و برنج با حدود ۶۰۰ بهره برداری و حدود ۱۴۰۰ هکتار سطح زیر کشت.

براساس نتایج سرشماری عمومی کشاورزی سال ۱۳۹۳، در زمینه دام بیش از ۷۳ هزار بهره برداری با تعداد حدود ۱۵۹۷ هزار راس دام وجود داشته است که گوسفند و بره با ۷۷ درصد بیشترین سهم از این تعداد دام را داشته است و بعد از آن گاو و گوساله ۱۲ درصد و بز و بزغاله ۱۱ درصد از دام را به خود اختصاص داده اند.

۱-۵- تعداد بهره برداران فهرست شده و سرشماری شده برحسب نوع بهره بردار و شهرستان: ۱۳۹۳

(بهره بردار)

شهرستان	جمع		خانوار معمولی ساکن		بهره بردار غیرساکن	
	فهرست شده	سرشماری شده	فهرست شده	سرشماری شده	فهرست شده	سرشماری شده
جمع	۱۱۲۴۹۷	۱۱۲۴۰۱	۸۶۶۵۳	۸۶۵۶۵	۲۵۴۴۷	۲۵۴۳۹
اردبیل	۲۱۱۹۷	۲۱۱۸۴	۱۶۵۶۵	۱۶۵۵۶	۴۵۹۸	۴۵۹۴
اصلاندوز ^(۱)
بیله سوار	۱۱۲۸۳	۱۱۲۷۳	۸۷۷۹	۸۷۶۹	۲۲۵۸	۲۲۵۸
پارس اباد	۱۳۸۲۱	۱۳۸۱۸	۱۲۰۱۷	۱۲۰۱۵	۱۷۵۳	۱۷۵۲
خلخال	۹۹۱۵	۹۹۱۴	۸۲۱۲	۸۲۱۱	۱۶۷۶	۱۶۷۶
سرعین	۲۴۹۹	۲۴۶۸	۲۱۸۷	۲۱۵۶	۳۱۲	۳۱۲
کوثر	۴۶۹۸	۴۶۹۷	۳۷۳۴	۳۷۳۴	۹۵۹	۹۵۸
مشگین شهر	۲۲۳۱۰	۲۲۲۹۷	۸۸۲۳	۸۸۲۱	۶۵۳۸	۶۵۳۸
مغان	۱۲۹۵۳	۱۲۹۴۹	۱۵۷۶۰	۱۵۷۴۷	۴۱۲۶	۴۱۲۴
نمین	۹۳۰۳	۹۲۸۶	۷۱۷۶	۷۱۵۹	۲۱۱۲	۲۱۱۲
نیر	۴۵۱۸	۴۵۱۵	۳۴۰۰	۳۳۹۷	۱۱۱۵	۱۱۱۵

شهرستان	خانوار معمولی غیرساکن		شرکت رسمی / موسسه عمومی	
	فهرست شده	سرشماری شده	فهرست شده	سرشماری شده
جمع	۲۶۲	۲۶۲	۱۳۵	۱۳۵
اردبیل	۳	۳	۳۱	۳۱
اصلاندوز ^(۱)
بیله سوار	۲۳۳	۲۳۳	۱۳	۱۳
پارس اباد	۱۳	۱۳	۳۸	۳۸
خلخال	۱۱	۱۱	۲۶	۲۶
سرعین	۰	۰	۰	۰
کوثر	۰	۰	۵	۵
مشگین شهر	۳	۳	۴	۴
مغان	۸	۸	۱	۱
نمین	۱	۱	۱۴	۱۴
نیر	۰	۰	۳	۳

(۱) به علت عدم امکان تفکیک اطلاعات مربوط به شهرستان اصلاندوز در شهرستان پارس آباد منظور شده است.

ماخذ- مرکز آمار ایران، دفتر کشاورزی.

۲-۵- تعداد بهره برداری کشاورزی برحسب نوع فعالیت و شهرستان: ۱۳۹۳ (بهره برداری)

شهرستان	زراعت	باغداری	کشت گلخانه ای	پرورش دام سنگین	پرورش دام سبک
جمع	۸۶۸۱۳	۴۴۳۸۸	۳۶	۳۲۷۰۲	۲۷۳۷۴
اردبیل	۱۶۶۵۷	۷۲۰۵	۱۲	۷۴۰۴	۲۸۶۹
اصلاندوز ^(۱)	۰۰۰	۰۰۰	۰۰۰	۰۰۰	۰۰۰
بيله سوار	۸۱۱۳	۲۲۸۲	۳	۲۶۸۰	۳۴۰۲
پارس آباد	۸۲۰۸	۵۱۹۴	۵	۴۱۹۹	۴۶۳۵
خلخال	۷۵۵۳	۷۰۹۳	۳	۲۱۵۹	۳۴۳۳
سرعین	۲۱۸۲	۶۰۱	۱	۱۲۲۰	۶۳۴
کوثر	۳۹۲۶	۲۸۵۲	۰	۸۸۱	۱۸۹۴
مشگین شهر	۱۶۸۲۱	۱۱۶۵۶	۳	۴۴۹۸	۴۸۶۲
مغان	۱۱۶۱۲	۱۹۴۷	۱	۵۱۰۹	۲۶۷۰
نمین	۷۵۶۹	۳۸۴۰	۸	۲۹۳۷	۱۵۹۵
نیر	۴۱۷۲	۱۷۱۸	۰	۱۶۱۵	۱۳۸۰

شهرستان	پرورش زنبورعسل	پرورش کرم ابریشم	پرورش طیور به روش سنتی	پرورش ماهی
جمع	۲۵۷۸	۰	۵۶۹۸۹	۱۰۷
اردبیل	۷۲۴	۰	۹۶۶۵	۸
اصلاندوز ^(۱)	۰۰۰	۰۰۰	۰۰۰	۰۰۰
بيله سوار	۷۲	۰	۷۳۱۶	۱
پارس آباد	۱۱۲	۰	۹۲۳۸	۱۳
خلخال	۵۸۲	۰	۴۰۶۴	۸
سرعین	۴۱	۰	۱۳۸۲	۱
کوثر	۲۶۰	۰	۲۳۶۵	۴
مشگین شهر	۴۳۱	۰	۹۲۱۳	۵۰
مغان	۱۴۴	۰	۶۷۱۵	۷
نمین	۱۱۸	۰	۴۵۰۹	۱۱
نیر	۹۴	۰	۲۵۲۲	۴

(۱) به علت عدم امکان تفکیک اطلاعات مربوط به شهرستان اصلاندوز در شهرستان پارس آباد منظور شده است. مأخذ- مرکز آمار ایران. دفتر کشاورزی.

۳-۵- تعداد بهره برداری و مساحت زمین بهره برداری های با زمین بر حسب وسعت اراضی کشاورزی: ۱۳۹۳
(بهره برداری - هکتار)

باغ و قلمستان		اراضی زراعی		کل ^(۱)		وسعت اراضی کشاورزی
مساحت	تعداد بهره برداری	مساحت	تعداد بهره برداری	مساحت	تعداد بهره برداری	
۳۱۱۴۹	۲۹۰۴۳	۶۷۰۸۷۱	۸۶۶۵۷	۷۰۲۰۲۰	۹۴۹۷۶	جمع
۱۷۳۲	۶۹۰۰	۲۰۷۹	۴۸۴۳	۳۸۱۱	۱۰۶۰۱	جمع کمتر از ۱ هکتار
۷۶	۲۱۰۳	۱۴	۳۱۴	۹۰	۲۳۴۰	کمتر از ۰/۱ هکتار
۷۶	۷۳۵	۲۹	۲۸۴	۱۰۵	۹۰۹	۰/۱ تا کمتر از ۰/۲ هکتار
۴۰۱	۱۵۹۴	۲۷۶	۱۰۴۸	۶۷۷	۲۳۳۳	۰/۲ تا کمتر از ۰/۵ هکتار
۱۱۷۹	۲۴۶۸	۱۷۶۰	۳۱۹۷	۲۹۳۹	۵۰۱۹	۰/۵ تا کمتر از ۰/۱ هکتار
۹۴۶۶	۱۱۲۱۰	۹۱۰۶۲	۲۸۶۷۲	۱۰۰۵۲۸	۴۱۱۱۴	جمع ۱ تا کمتر از ۵ هکتار
۲۶۲۳	۳۶۸۱	۱۱۸۱۸	۱۰۵۸۸	۱۴۴۴۱	۱۲۱۸۶	۱ تا کمتر از ۲ هکتار
۲۵۶۳	۳۰۱۹	۲۲۳۳۳	۱۱۱۶۱	۲۴۸۹۶	۱۱۷۰۳	۲ تا کمتر از ۳ هکتار
۲۴۰۸	۲۵۶۲	۲۷۲۲۴	۹۳۰۵	۲۹۶۳۲	۹۵۳۲	۳ تا کمتر از ۴ هکتار
۱۸۷۲	۱۹۴۸	۲۹۶۸۷	۷۶۱۸	۳۱۵۵۹	۷۶۹۳	۴ تا کمتر از ۵ هکتار
۱۱۸۳۲	۸۹۸۷	۳۰۴۹۱۱	۲۵۵۵۵	۳۱۶۷۴۳	۳۵۶۶۶	جمع ۵ تا کمتر از ۲۰ هکتار
۴۴۱۰	۳۸۸۷	۸۸۳۴۰	۱۶۰۴۴	۹۲۷۵۰	۱۶۱۲۵	۵ تا کمتر از ۷/۵ هکتار
۲۳۵۳	۱۷۲۳	۴۴۵۶۶	۵۶۵۴	۴۶۹۱۹	۵۶۶۴	۷/۵ تا کمتر از ۱۰ هکتار
۳۳۹۰	۲۲۹۲	۱۰۴۶۸۵	۹۵۸۶	۱۰۸۰۷۵	۹۶۰۵	۱۰ تا کمتر از ۱۵ هکتار
۱۶۷۹	۱۰۸۵	۶۷۳۲۰	۴۲۷۱	۶۸۹۹۹	۴۲۷۲	۱۵ تا کمتر از ۲۰ هکتار
۳۰۰۲	۱۶۴۷	۱۷۸۵۱۳	۶۷۰۴	۱۸۱۵۱۵	۶۷۰۹	جمع ۲۰ تا کمتر از ۵۰ هکتار
۱۱۹۷	۷۲۰	۶۴۵۵۰	۳۱۲۳	۶۵۷۴۷	۳۱۲۵	۲۰ تا کمتر از ۲۵ هکتار
۱۱۶۷	۶۱۶	۶۷۰۷۶	۲۳۸۸	۶۸۲۴۳	۲۳۹۱	۲۵ تا کمتر از ۳۵ هکتار
۶۳۸	۳۱۱	۴۶۸۸۷	۱۱۹۳	۴۷۵۲۵	۱۱۹۳	۳۵ تا کمتر از ۵۰ هکتار
۵۱۱۹	۲۹۹	۹۴۳۰۶	۸۸۳	۹۹۴۲۵	۸۸۵	جمع ۵۰ هکتار و بیشتر
۶۵۱	۲۴۶	۴۷۰۸۳	۷۷۷	۴۷۷۳۴	۷۷۷	۵۰ تا کمتر از ۱۰۰ هکتار
۵۲۸	۴۳	۱۰۱۰۴	۹۱	۱۰۶۳۲	۹۲	۱۰۰ تا کمتر از ۲۰۰ هکتار
۲۱۲	۶	۲۳۸۸	۹	۲۶۰۰	۱۰	۲۰۰ تا کمتر از ۵۰۰ هکتار
۵۰	۲	۱۰۳۸	۲	۱۰۸۸	۲	۵۰۰ تا کمتر از ۱۰۰۰ هکتار
.	.	۱۸۰۰	۱	۱۸۰۰	۱	۱۰۰۰ تا کمتر از ۲۰۰۰ هکتار
۳۶۷۸	۲	۳۱۸۹۳	۳	۳۵۵۷۱	۳	۲۰۰۰ هکتار و بیشتر

(۱) اختلاف در سر جمع تعداد بهره برداری، به علت دوباره شماری بهره برداران توأم می باشد و در منبع اصلی نیز وجود دارد.
مأخذ- مرکز آمار ایران. دفتر کشاورزی.

۴-۵- تعداد و مساحت بهره برداری های با زمین به تفکیک آبی و دیم برحسب شهرستان: ۱۳۹۳
(بهره برداری - هکتار)

شهرستان	کل ^(۱)					
	مساحت			تعداد بهره برداری		
	دیم	آبی	جمع	دیم	آبی	جمع
جمع	۶۱۵۵۸۸	۲۱۶۴۳۲	۷۰۲۰۲۰	۶۰۱۹۸	۶۰۳۹۴	۹۴۹۷۶
اردبیل	۴۹۶۸۷	۵۴۶۲۵	۱۰۴۳۱۲	۸۱۴۴	۱۳۱۲۴	۱۷۴۸۴
اصلاندوز ^(۲)
بيله سوار	۶۹۶۹۱	۱۶۷۱۸	۸۶۴۰۸	۶۹۸۵	۱۹۴۷	۸۲۴۰
پارس آباد	۵۸۷۳	۵۳۷۴۹	۵۹۶۲۲	۶۱۹	۸۵۰۷	۸۹۴۴
خلخال	۲۴۴۶۱	۱۰۲۶۷	۳۴۷۲۹	۶۰۷۵	۷۷۸۲	۹۲۳۶
سرعین	۶۷۱۰	۷۰۵۴	۱۳۷۶۵	۱۳۹۲	۱۶۶۹	۲۲۰۰
کوثر	۵۰۹۸۰	۶۷۰۴	۵۷۶۸۴	۳۷۰۸	۲۹۶۷	۴۳۵۲
مشگین شهر	۹۴۵۲۴	۳۶۷۰۷	۱۳۱۲۳۱	۱۲۵۶۴	۱۵۰۹۷	۲۰۴۲۸
مغان	۹۱۵۹۱	۵۶۴۰	۹۷۲۳۱	۱۱۳۶۷	۲۳۱۶	۱۱۷۷۳
نمین	۳۵۵۸۹	۱۲۴۸۳	۴۸۰۷۲	۶۲۶۹	۴۲۴۵	۸۰۸۸
نیر	۵۶۴۸۳	۱۲۴۸۴	۶۸۹۶۷	۳۷۷۶	۲۷۴۱	۴۲۳۱

شهرستان	اراضی زراعی											
	مساحت			تعداد بهره برداری								
	دیم	آبی	جمع	دیم	آبی	جمع						
جمع	۳۷۰	۳۰۷۸۰	۳۱۱۴۹	۵۷۴	۲۸۴۸۸	۲۹۰۴۲	۶۸۵۲۱۸	۱۸۵۶۵۲	۶۷۰۸۷۱	۶۰۷۴۴	۴۳۴۲۳	۱۶۶۵۵
اردبیل	۲۹	۲۱۷۴	۲۲۰۳	۵۱	۲۶۲۹	۲۶۷۸	۴۹۶۵۸	۵۲۴۵۲	۱۰۲۱۱۰	۸۱۱۹	۱۱۹۵۳	۱۶۶۵۶
اصلاندوز ^(۲)
بيله سوار	۱۰۰	۷۰۵	۸۰۴	۱۸۷	۳۴۵	۵۳۱	۶۹۵۹۱	۱۶۰۱۳	۸۵۶۰۴	۶۹۳۷	۱۶۷۱	۸۱۱۳
پارس آباد	۴۹۱۰	۴۹۱۰	.	۱۸۵۴	۱۸۵۴	۵۸۷۳	۴۸۸۳۹	۵۴۷۱۲	۶۱۹	۷۷۲۲	۸۲۰۵
خلخال	۱۱	۵۳۱۳	۵۳۲۴	۲۶	۶۶۳۵	۶۶۵۳	۲۴۴۵۱	۴۹۵۴	۲۹۴۰۵	۶۰۶۷	۳۷۳۶	۷۴۱۹
سرعین	۶۱	۶۱	.	۱۱۴	۱۱۴	۶۷۱۰	۶۹۹۴	۱۳۷۰۴	۱۳۹۲	۱۶۴۱	۲۱۸۲
کوثر	۱۴	۲۹۹۱	۳۰۰۶	۱۹	۲۵۲۴	۲۵۴۲	۵۰۹۶۵	۳۷۱۲	۵۴۶۷۸	۳۷۰۵	۱۱۲۱	۳۹۲۶
مشگین شهر	۱۱	۱۲۱۲۴	۱۲۱۳۵	۱۹	۱۱۳۵۴	۱۱۳۶۸	۹۴۵۱۳	۲۴۵۸۳	۱۱۹۰۹۶	۱۲۵۵۷	۸۲۴۱	۱۶۸۰۳
مغان	۱۹۵	۱۲۴۶	۱۴۴۱	۲۴۱	۹۲۰	۱۱۵۸	۹۱۳۹۶	۴۳۹۴	۹۵۷۹۰	۱۱۳۱۵	۱۷۴۱	۱۱۶۱۲
نمین	۱۰	۹۸۷	۹۹۷	۳۲	۱۶۹۹	۱۷۳۱	۳۵۵۷۹	۱۱۴۹۶	۴۷۰۷۵	۶۲۵۸	۲۹۹۷	۷۵۶۸
نیر	۲۷۰	۲۷۰	.	۴۱۴	۴۱۴	۵۶۴۸۳	۱۲۲۱۴	۶۸۹۶۷	۳۷۷۶	۲۶۰۰	۴۱۷۱

(۱) اختلاف در سر جمع تعداد بهره برداری، به علت دوباره شماری بهره برداران توأم می باشد و در منبع اصلی نیز وجود دارد.

(۲) به علت عدم امکان تفکیک اطلاعات مربوط به شهرستان اصلاندوز در شهرستان پارس آباد منظور شده است.

مأخذ- مرکز آمار ایران. دفتر کشاورزی.

۵-۵ تعداد و مساحت بهره برداری های دارای اراضی زراعی (بهره برداری - هکتار)

آیش		زیر کشت		کل		سال
مساحت	تعداد بهره برداری	مساحت	تعداد بهره برداری	مساحت	تعداد بهره برداری ^(۱)	
۱۹۰۶۶۳	۳۷۶۸۲	۵۱۵۶۱۹	۸۲۴۵۶	۷۰۶۲۸۲	۸۵۷۴۹ ۱۳۸۲
۱۷۱۷۶۹	۳۰۳۲۱	۴۶۴۷۸۳	۸۳۱۵۱	۶۳۶۵۵۲	۸۶۵۸۷ ۱۳۹۳
۲۰۶۴۶۰	۳۱۸۴۷	۵۶۲۳۵۴	۸۲۳۵۲	۷۶۸۸۱۴	۸۴۷۹۵ ^(۲) ۱۳۹۷

(۱) یک بهره برداری می تواند هم دارای اراضی زیر کشت و هم اراضی آیش باشد. با توجه به این موضوع تعداد کل بهره برداری مساوی یا کوچکتر از جمع تعداد بهره برداری زیر کشت و تعداد بهره برداری آیش است.

(۲) بر اساس نتایج طرح آمارگیری زراعت ۱۳۹۷

ماخذ - مرکز آمار ایران. دفتر کشاورزی.

۶-۵- تعداد بهره برداری و سطح کاشت محصولات زراعی در فضای باز بر حسب نوع محصول به تفکیک شهرستان:
۱۳۹۳
(بهره برداری - هکتار)

شهرستان			گندم												
			تعداد بهره برداری ^(۱)			سطح کاشت			تعداد بهره برداری ^(۱)			سطح کاشت			
جمع	آبی	جمع	تعداد بهره برداری ^(۱)	آبی	جمع	تعداد بهره برداری ^(۱)	آبی	جمع	تعداد بهره برداری ^(۱)	آبی	جمع	جو			
												تعداد بهره برداری ^(۱)	آبی	جمع	
جمع	۵۸۷۴۶	۲۰۳۹۶	۴۱۹۰۱	۲۶۰۹۴۰	۶۹۲۸۰	۱۹۱۶۶۰	۳۸۴۹۲	۹۷۴۹	۳۱۶۶۵	۱۳۴۵۰۹	۲۳۸۵۹	۱۱۰۶۵۰			
اردبیل	۱۱۷۴۹	۷۷۶۳	۴۶۵۲	۳۱۸۸۴	۲۰۲۷۰	۱۱۶۱۴	۷۰۷۶	۲۵۲۶	۵۱۵۶	۲۳۲۸۵	۵۹۹۵	۱۶۲۹۰			
اصلاندوز ^(۲)			
بيله سوار	۷۱۰۸	۱۴۱۲	۶۰۵۹	۶۳۴۸۹	۱۰۸۶۰	۵۲۶۲۸	۲۱۰۴	۶۳	۲۰۷۲	۱۲۵۵۶	۸۹۲	۱۱۶۶۵			
پارس آباد	۳۲۹۲	۳۱۲۳	۱۹۹	۲۱۵۵۶	۱۹۳۱۹	۲۲۳۷	۶۴۹	۳۰۶	۳۶۲	۳۷۸۰	۱۳۶۸	۲۴۱۲			
خلخال	۳۳۵۶	۲۲۲	۳۲۵۵	۶۷۱۱	۲۵۵	۶۴۵۶	۲۸۰۲	۲۱۳	۲۶۹۰	۴۰۵۴	۱۹۷	۳۸۵۷			
سرعین	۱۶۴۷	۱۲۷۰	۶۲۴	۴۰۵۸	۲۵۶۴	۱۴۹۴	۱۵۲۶	۷۹۸	۸۸۲	۳۶۴۶	۱۳۸۸	۲۲۵۸			
کوثر	۲۸۲۹	۱۸۴	۲۸۰۵	۱۶۶۸۰	۵۹۰	۱۶۰۹۰	۲۱۰۸	۲۹۶	۱۹۶۰	۷۰۹۲	۱۱۲۳	۵۹۶۹			
مشگین شهر	۱۰۰۲۴	۲۸۹۰	۷۷۰۱	۳۵۹۵۰	۶۴۱۶	۲۹۵۳۵	۱۰۲۲۱	۳۶۷۱	۷۴۸۴	۳۱۶۳۸	۸۵۴۹	۲۳۰۸۹			
مغان	۱۰۱۷۱	۳۵۹	۱۰۰۷۷۱	۴۸۷۹۲	۱۰۳۵	۴۷۷۵۷	۵۴۶۷	۱۷۹	۵۳۶۴	۱۸۷۳۴	۳۸۰	۱۸۳۵۴			
نمین	۶۲۴۳	۲۱۵۳	۴۷۲۰	۲۱۷۱۶	۵۲۰۰	۱۶۵۱۶	۳۱۱۷	۶۵۲	۲۶۷۰	۷۰۰۵	۱۲۴۷	۵۷۵۸			
نیر	۲۳۲۸	۱۰۲۰	۱۸۱۱	۱۰۱۰۲	۲۷۷۱	۷۳۳۲	۳۴۲۲	۱۰۴۶	۳۰۲۵	۲۳۷۱۹	۲۷۲۰	۲۰۹۹۹			



۵-۶- تعداد بهره برداری و سطح کاشت محصولات زراعی در فضای باز بر حسب نوع محصول به تفکیک شهرستان:
۱۳۹۳ (دنباله)
(بهره برداری - هکتار)

سایر محصولات زراعی			برنج			تعداد بهره برداری ^(۱)			تعداد بهره برداری ^(۱)			شهرستان
سطح کاشت			تعداد بهره برداری ^(۱)			سطح کاشت			تعداد بهره برداری ^(۱)			
دیم	آبی	جمع	دیم	آبی	جمع	دیم	آبی	جمع	دیم	آبی	جمع	
۲۱۷۲۸	۹۸۳۷۶	۱۲۰۱۱۴	۱۰۵۳۹	۳۳۴۸۵	۳۹۹۵۸	۰	۱۴۱۷	۱۴۱۷	۰	۶۰۱	۶۰۱	جمع.....
۲۹۵۴	۲۳۶۵۷	۲۶۶۱۲	۱۹۰۳	۸۹۲۵	۹۹۸۰	۰	۰	۰	۰	۰	۰	اردبیل.....
...	اصلاندوز ^(۱)
۳۴۳۲	۱۰۸۷۵	۱۴۳۰۸	۷۳۴	۱۳۹۸	۲۱۱۳	۰	۰	۰	۰	۰	۰	بیله سوار.....
۲۰	۳۴۴۹۴	۳۴۵۱۴	۱۵	۶۷۳۸	۶۷۵۰	۰	۸۷۵	۸۷۵	۰	۱۹۲	۱۹۲	پارس آباد.....
۳۹۵۵	۵۲۵۶	۹۲۱۱	۲۶۹۰	۴۴۶۶	۵۵۱۰	۰	۶	۶	۰	۱۱	۱۱	خلخال.....
۱۱۹۷	۲۴۹۵	۳۶۹۱	۶۱۷	۱۲۵۸	۱۴۳۲	۰	۰	۰	۰	۰	۰	سرعین.....
۲۷۴۹	۱۶۴۲	۴۳۹۲	۱۲۷۰	۹۲۴	۱۸۷۶	۰	۵	۵	۰	۲	۲	کوثر.....
۱۳۴۶	۷۷۸۳	۹۱۲۹	۷۰۰	۴۵۳۵	۴۹۷۰	۰	۷۲	۷۲	۰	۱۲۳	۱۲۳	مشگین شهر.....
۱۸۹۶	۲۳۹۸	۴۲۹۴	۸۲۹	۱۲۵۱	۲۰۴۸	۰	۴۵۹	۴۵۹	۰	۲۷۳	۲۷۳	مغان.....
۲۰۶۵	۴۰۹۷	۶۱۶۲	۱۲۳۷	۱۹۷۴	۲۹۴۶	۰	۰	۰	۰	۰	۰	نمین.....
۲۱۲۳	۵۶۷۸	۷۸۰۱	۵۴۵	۲۰۱۷	۲۳۳۴	۰	۰	۰	۰	۰	۰	نیر.....

(۱) یک بهره برداری می تواند هم دارای اراضی آبی و هم اراضی دیم باشد. با توجه به این موضوع تعداد کل بهره برداری مساوی یا کوچک تر از مجموع تعداد بهره برداری آبی و تعداد بهره برداری دیم است.
(۲) به علت عدم امکان تفکیک اطلاعات مربوط به شهرستان اصلاندوز در شهرستان پارس آباد منظور شده است.
مأخذ- مرکز آمار ایران، دفتر کشاورزی.

۷-۵- تعداد بهره‌برداری، مساحت و نوع فعالیت گلخانه به تفکیک شهرستان: ۱۳۹۳

(بهره برداری - هکتار)

بهره برداری			مساحت	تعداد بهره برداری	شهرستان
کاشت گیاهان دائمی	کاشت گیاهان سالانه	کاشت گل و گیاه زینتی			
۶	۲۶	۱۱	۱۰	۱۰	جمع
۲	۷	۶	۲	۲	اردبیل
...	اصلاندوز ^(۱)
۰	۲	۱	//	//	بيله سوار
۱	۴	۱	۴	۴	پارس آباد
۱	۲	۲	//	//	خلخال
۱	۱	۰	∅	∅	سرعین
۰	۰	۰	۰	۰	کوثر
۰	۳	۳	۱	۱	مشگین شهر
۰	۱	۰	∅	∅	مغان
۱	۶	۱	۲	۲	نمین
۰	۰	۰	۰	۰	نیبر

(۱) به علت عدم امکان تفکیک اطلاعات مربوط به شهرستان اصلاندوز در شهرستان پارس آباد منظور شده است.

مأخذ - مرکز آمار ایران، دفتر کشاورزی.

۸-۵- تعداد بهره برداری های دارای انواع دام در روز آمارگیری و تعداد دام آن ها بر حسب جنس به تفکیک شهرستان: ۱۳۹۳ (بهره برداری - راس- نفر)

تعداد گاو و گوساله			تعداد بهره برداری ^{۱)}	شهرستان
نر	ماده	جمع		
۴۱۱۸۶	۱۵۱۱۶۴	۱۹۲۳۵۰	۳۲۳۶۶	جمع
۷۶۴۹	۳۲۹۴۴	۴۰۵۹۳	۷۳۵۹	اردبیل
...	اصلاندوز ^(۳)
۳۶۵۵	۱۶۴۸۲	۲۰۱۳۷	۲۶۶۴	بیله سوار
۹۷۹۷	۲۳۸۶۶	۳۳۶۶۳	۴۰۷۴	پارس آباد
۱۷۵۶	۵۷۲۲	۷۴۷۷	۲۱۵۹	خلخال
۱۳۴۸	۵۵۹۵	۶۹۴۳	۱۲۱۴	سرعین
۹۵۴	۳۰۰۹	۳۹۶۳	۸۸۱	کوثر
۶۱۸۹	۲۴۶۲۰	۳۰۸۰۹	۵۰۸۷	مشگین شهر
۴۴۵۷	۱۷۸۰۵	۲۲۲۶۲	۴۴۱۸	مغان
۲۷۱۰	۱۱۱۷۳	۱۳۸۸۳	۲۹۰۶	نمین
۲۶۷۱	۹۹۴۸	۱۲۶۱۹	۱۶۰۴	نیر



۵-۸- تعداد بهره برداری های دارای انواع دام در روز آمارگیری و تعداد دام آن ها بر حسب جنس به تفکیک شهرستان: ۱۳۹۳ (دنباله)
(بهره برداری - راس-نفر)

تعداد گوسفند و بره			تعداد بهره برداری ^{۱)}	شهرستان
نر	ماده	جمع		
۱۵۹۶۳۰	۱۰۶۱۷۲۲	۱۲۲۸۳۵۲	۲۶۹۲۹	جمع
۱۴۴۴۶	۸۱۷۷۵	۹۶۲۲۱	۲۸۵۱	اردبیل
...	اصلاندوز ^(۲)
۲۷۰۶۱	۲۰۵۰۵۰	۲۳۲۱۱۰	۳۳۷۲	بيله سوار
۴۱۸۷۴	۲۸۰۸۹۴	۳۲۲۷۶۸	۴۵۸۷	پارس آباد
۹۶۳۳	۶۲۹۶۲	۷۲۵۹۵	۳۳۵۸	خلخال
۴۴۵۲	۱۸۷۲۲	۲۳۱۷۴	۶۳۲	سرعین
۶۷۷۳	۵۲۵۷۳	۵۹۳۴۶	۱۸۲۶	کوثر
۱۷۵۴۳	۱۰۷۹۳۸	۱۲۵۴۸۱	۲۵۸۹	مشگین شهر
۲۰۶۹۱	۱۶۹۹۹۹	۱۹۰۶۹۰	۴۷۶۱	مغان
۷۵۶۸	۳۳۹۳۴	۴۱۵۰۲	۱۵۹۴	نمین
۹۵۸۸	۵۴۸۷۷	۶۴۴۶۵	۱۳۵۹	نیر



۸-۵- تعداد بهره برداری های دارای انواع دام در روز آمارگیری و تعداد دام آن ها بر حسب جنس به تفکیک شهرستان: ۱۳۹۳ (دنباله)
(بهره برداری - راس - نفر)

تعداد بز و بزغاله			تعداد بهره برداری ^(۱)	شهرستان
نر	ماده	جمع		
۲۷۸۴۵	۱۴۸۷۶۴	۱۷۶۶۰۹	۱۴۶۵۲	جمع
۸۳۹	۳۸۹۸	۴۷۳۷	۷۵۵	اردبیل
...	اصلاندوز ^(۲)
۴۱۶۵	۲۳۰۶۰	۲۷۲۲۵	۲۰۷۴	بیله سوار
۹۲۷۳	۴۴۸۵۴	۵۴۱۲۶	۳۰۲۹	پارس آباد
۳۵۸۴	۱۷۳۷۹	۲۰۹۶۲	۲۴۷۸	خلخال
۱۲۳	۳۹۳	۵۱۶	۱۰۲	سرعین
۲۲۲۷	۱۴۰۹۰	۱۶۳۱۷	۱۴۹۹	کوثر
۳۰۶۲	۱۷۲۶۴	۲۰۳۲۵	۱۶۳۳	مشگین شهر
۳۷۰۶	۲۴۱۴۶	۲۷۸۵۲	۲۴۸۹	مغان
۹۰	۲۷۰	۳۶۰	۶۵	نمین
۷۷۷	۳۴۱۱	۴۱۸۸	۵۳۰	نیر

(۱) در این طرح آمارگیری، امکان برآورد اطلاعات گاو میش و شتر به تفکیک همه استان ها میسر نگردید.
(۲) به علت عدم امکان تفکیک اطلاعات مربوط به شهرستان اصلاندوز در شهرستان پارس آباد منظور شده است.
مأخذ- مرکز آمار ایران . دفتر کشاورزی.

۹-۵- تعداد بهره برداری های دارای انواع دام و تعداد دام آن ها در روز آمارگیری (بهره برداری- رأس- نفر)

گاو و گوساله		بز و بزغاله		گوسفند و بره		سال ^(۱)
دام	بهره برداری	دام	بهره برداری	دام	بهره برداری	
... ۱۳۸۴
۳۸۱۵۴۷	۵۰۸۳۷	۳۰۰۰۶۴	۲۲۴۷۲	۲۰۷۵۸۶۵	۳۴۴۴۳ ۱۳۸۷
۲۸۴۴۷۲	۴۱۲۰۷	۲۳۹۳۸۷	۲۱۰۲۴	۱۸۱۵۳۰۷	۳۴۱۶۳ ۱۳۹۰
۲۰۷۷۳۸	۲۸۵۱۹	۲۶۴۹۱۳	۱۷۶۲۰	۱۸۰۲۰۷۰	۲۵۵۲۹ ۱۳۹۳
۲۶۰۰۴۶	۲۹۲۹۷	۳۱۸۸۸۱	۱۷۴۳۲	۱۶۸۴۶۷۶	۲۳۹۶۹ ۱۳۹۶

شتر و بچه شتر		گاو میش و بچه گاو میش		سال ^(۱)	
دام	بهره برداری	دام	بهره برداری		
... ۱۳۸۴	
... ۱۳۸۷	
... ۱۳۹۰	
...	...	۳	۶۷۸۱	۲۰۴۰ ۱۳۹۳
...	...	۲	۷۱۴۹	۲۳۰۹ ۱۳۹۶

(۱) اطلاعات این جدول برای سالهای اجرای طرح تکمیل شده است.
 مأخذ- مرکز آمار ایران. دفتر کشاورزی.

۱۰-۵- تعداد بهره برداری های دام بر حسب تعداد شیردوشی شده^(۱) و مقدار تولید شیر هر یک از انواع دام (بهره برداری - رأس - تن)

سال ^(۲)	مقدار کل تولید شیر	گوسفند			بز			گاو		
		بهره برداری	دام شیری دوشی شده	مقدار تولید شیر	بهره برداری	دام شیری دوشی شده	مقدار تولید شیر	بهره برداری	دام شیری دوشی شده	
۱۳۸۴ ...	۱۸۷۱۵۶	۳۵۰۴۷	۷۴۹۸۷۷	۲۷۲۵۷	۲۶۷۳۰	۱۴۷۴۰	۹۶۴۶	۴۰۸۵۵	۱۰۳۷۱۵	۱۵۰۲۵۳
۱۳۸۷ ...	۱۹۰۱۹۶	۳۲۶۶۳	۶۹۷۶۷۹	۳۷۷۷۸	۲۱۳۳۴	۱۴۶۱۷۳	۱۴۴۷۴	۴۳۳۴۱	۱۰۵۰۱۵	۱۳۷۹۴۴
۱۳۹۰ ...	۲۴۶۵۱۲	۳۰۶۱۵	۷۷۷۴۲۸	۳۵۹۴۵	۱۸۷۵۴	۱۱۱۵۴۹	۷۴۵۳	۳۸۱۸۷	۱۱۷۸۳۱	۲۰۳۱۱۴
۱۳۹۳ ...	۲۵۵۹۵۸	۲۴۸۷۹	۷۷۷۴۱۹	۲۷۸۴۶	۲۳۰۱۸	۱۴۱۲۴۰	۸۹۹۴	۳۱۶۰۲	۱۰۹۱۶۳	۲۱۹۱۱۸
۱۳۹۶	۳۰۱۶۲۷	۲۱۲۹۳	۸۰۹۹۲۴	۳۲۹۳۳	۱۶۱۰۹	۱۸۸۵۱۱	۱۳۱۳۸	۲۸۱۴۴	۹۷۸۷۶	۲۵۵۵۵۶

(۱) منظور از دام شیردوشی شده، دام ماده ای است که در ۳۶۵ روز گذشته نسبت به روز سرشماری زایمان کرده و از آن شیردوشی شده باشد. دامی که تمام شیر آن به مصرف نوزادش می رسد، دام شیردوشی شده محسوب نمی شود.
- اختلاف سرجمع با اجزا مربوط به مقدار تولید شیر گاو میش و شتر می باشد.
(۲) اطلاعات این جدول برای سالهای اجرای طرح تکمیل شده است.
مأخذ- مرکز آمار ایران، دفتر کشاورزی.

۱۱-۵- تعداد بهره برداری های دارای دام سبک بر حسب تعداد و مقدار تولید پشم گوسفند، مو و کرک بز (بهره برداری - رأس - کیلوگرم)

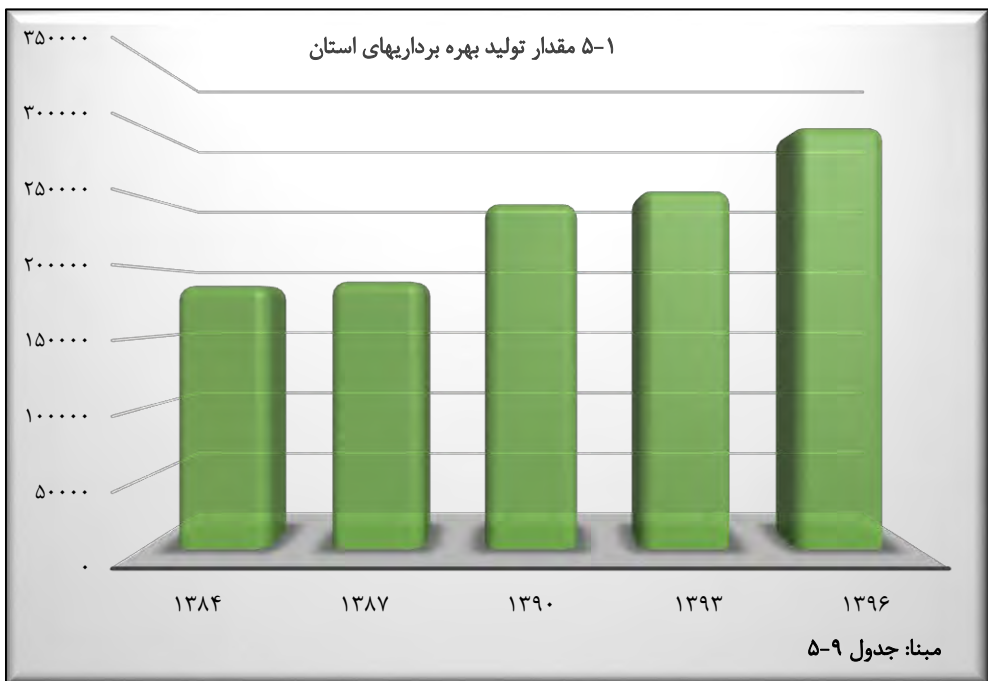
سال ^(۱)	تعداد بهره برداری	تعداد دام پشم چینی شده	مقدار تولید پشم	بز	
				تعداد دام مولد	مقدار تولید مو و کرک
۱۳۸۴	۳۷۳۹۳	۱۵۹۷۸۲۴	۲۳۲۵۵۷۶	۱۱۰۵۹	۳۰۰۷
۱۳۸۷	۳۴۹۹۸	۱۱۸۸۰۸۸	۱۸۶۵۸۲۳	۱۲۴۰۸	۶۱۶۷
۱۳۹۰	۳۲۳۵۶	۱۴۶۳۵۹۸	۲۵۵۷۴۹۴	۸۱۲۸	۴۸۲۸
۱۳۹۳	۲۴۹۸۳	۱۲۳۷۲۸۸	۱۷۳۱۹۱۹	۵۲۴۱	۳۲۴۳
۱۳۹۶	۲۴۱۱۳	۱۶۱۷۷۱۵	۱۶۷۱۴۱۴	۲۷۸	۱۵۲۴

(۱) اطلاعات این جدول برای سالهای اجرای طرح تکمیل شده است.
مأخذ- مرکز آمار ایران، دفتر کشاورزی.

۵-۱۲- تعداد بهره برداری های دارای فعالیت باغداری و مقدار تولید محصولات (بهره برداری - تن)

تولید محصولات باغی	تعداد بهره برداری های دارای فعالیت باغداری	سال ^(۱)
۲۰۹۰۱۰	۵۲۶۸۶	۱۳۸۶
۱۲۱۵۰۷	۴۵۵۵۲	۱۳۸۹
۱۲۸۶۷۶	۳۵۲۵۲	۱۳۹۴
۲۲۰۴۶۵	۲۹۳۲۴	۱۳۹۶
۱۲۲۱۹۷	۲۴۰۲۲	۱۳۹۸

(۱) اطلاعات این جدول برای سالهای اجرای طرح تکمیل شده است.
 مأخذ- مرکز آمار ایران دفتر کشاورزی.



۱۳-۵- تعداد و مساحت بهره برداری های دارای باغ و قلمستان (بهره برداری - هکتار)

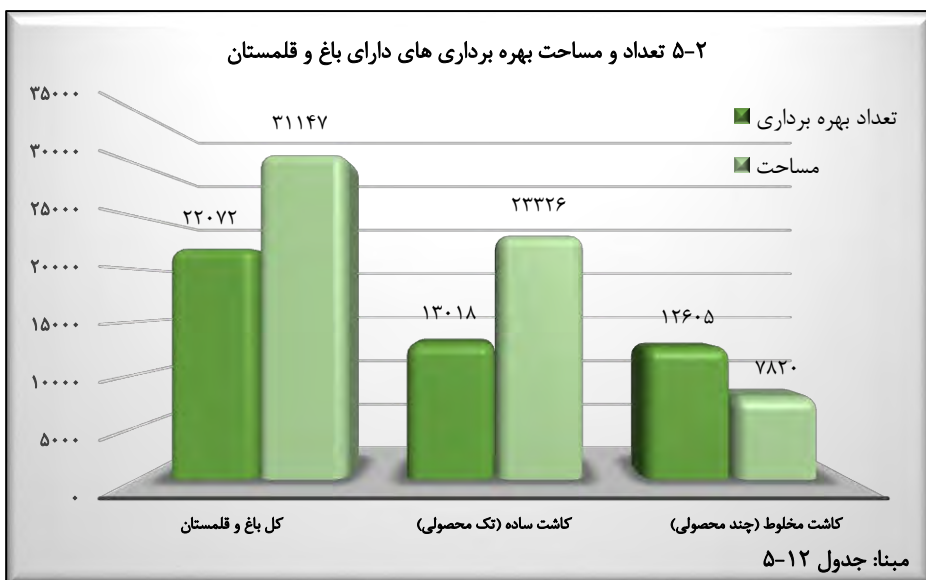
سال ^(۳)	کل باغ و قلمستان ^(۲)		کاشت ساده (تک محصولی)		کاشت مخلوط (چند محصولی)	
	تعداد بهره برداری ^(۱)	مساحت	تعداد بهره برداری	مساحت	تعداد بهره برداری	مساحت
۱۳۸۶	۳۹۸۷۲	۳۸۷۲۵	۹۴۵۷	۱۸۴۶۹	۳۲۴۵۷	۱۹۰۲۵
۱۳۸۹	۳۹۴۲۲	۳۵۴۲۱	۱۲۶۸۸	۱۷۷۱۱	۲۹۵۵۳	۱۷۷۱۰
۱۳۹۴	۳۲۴۷۱	۳۱۱۴۷	۱۴۹۸۴	۱۵۴۳۱	۱۹۳۶۴	۱۵۷۱۶
۱۳۹۶	۲۵۹۰۴	۳۲۲۱۴	۱۷۸۳۳	۲۲۶۳۷	۱۱۰۸۹	۹۵۷۷
۱۳۹۸	۲۲۰۷۲	۳۱۱۴۷	۱۳۰۱۸	۲۳۳۲۶	۱۲۶۰۵	۷۸۳۰

(۱) با توجه به اینکه یک بهره برداری می تواند همزمان شامل باغ و قلمستان ساده و مخلوط باشد تعداد کل بهره برداری ها در صورت لزوم با جمع بهره برداری های دارای باغ و قلمستان ساده و باغ و قلمستان مخلوط برابر نیست.

(۲) اختلاف در سرجمع تعداد بهره برداری، به علت دوباره شماری بهره برداران توأم می باشد و در منبع اصلی نیز وجود دارد.

(۳) اطلاعات این جدول برای سالهای اجرای طرح تکمیل شده است.

مأخذ- مرکز آمار ایران. دفتر کشاورزی.



۱۴-۵- مرغداری های پرورش دهنده مرغ گوشتی بر حسب وضع فعالیت و ظرفیت سالن ها ^(۱)

ظرفیت (هزار قطعه)	تعداد مرغداری			سال ^(۲)
	کل	غیر فعال	فعال	
دارای سیستم دانخوری اتوماتیک				
۶۶۵	۳۰۲۵	۱۶	۱۸۴	۲۰۰
۸۵۴	۳۸۹۶	۲۱	۲۳۴	۲۵۵
۲۳۶۵	۴۴۰۹	۷	۲۴۴	۲۵۱
۲۰۵۴	۴۰۰۵	۳۴	۲۲۴	۲۵۸
۳۱۳۶	۳۳۹۷	۸۷	۱۷۲	۲۵۹
۰۰۰	۵۸۲۱	۵۷	۲۴۸	۳۰۵
۰۰۰	۵۸۲۱	۵۱	۲۵۴	۳۰۵

(۱) منظور از ظرفیت سالن، تعداد مرغ و یا خروسی است که با توجه به امکانات و تأسیسات موجود، قابل پرورش می باشد.

(۲) اطلاعات این جدول برای سالهای اجرای طرح تکمیل شده است.

مأخذ- مرکز آمار ایران. دفتر کشاورزی.

۱۵-۵- مقدار و ارزش انواع تولیدات مرغداری های پرورش دهنده مرغ گوشتی (تن- میلیون ریال)

کود	مرغ حذفی ^(۱)		مرغ زنده پرورش یافته		سال ^(۲)
	مقدار	ارزش	مقدار	ارزش	
ارزش					
...	۱۳۸۲
...	۱۳۸۷
۶۲۰۰	۲۵۷۳۵	۳۲۵۷	۲۹۱	۷۱۴۳۴۵	۳۶۱۰۳
۵۳۲۰	۲۰۸۱۵	۱۷۵۷	۱۳۹	۷۲۴۰۹۰	۳۲۴۲۰
۲۰۳۵۰	۲۱۰۴۰	۱۱۸۴۰	۵۵۹	۱۱۹۰۰۵۱	۳۱۰۰۹
...	۳۴۹۰۱	۱۳۵۷۸
...	۳۴۹۰۱

(۱) گوشت مرغ و خروس های حذفی که به دلایل مختلف از رده خارج می شوند و یا در پایان دوره بهره برداری به کشتارگاه انتقال می یابند، قابل استفاده است.

(۲) اطلاعات این جدول برای سالهای اجرای طرح تکمیل شده است.

مأخذ- مرکز آمار ایران. دفتر کشاورزی.

۱۶-۵- مرغداری های پرورش دهنده مرغ تخمگذار و پولت، بر حسب تعداد و ظرفیت سالن ها ^(۱) به تفکیک استان (هزار قطعه)

ظرفیت	تعداد سالن	تعداد مرغداری	سال ^(۲)
۸۱۸	۲۴	۲۰ ۱۳۸۵
۵۲۲	۲۵	۲۲ ۱۳۸۸
۵۰۷	۲۶	۱۹ ۱۳۹۰
۴۶۵	۲۵	۱۸ ۱۳۹۱
۳۶۹	۲۹	۱۷ ۱۳۹۴
۳۸۵	۲۱	۱۷ ۱۳۹۷
۳۸۵	۲۱	۱۷ ۱۳۹۸

(۱) منظور از ظرفیت سالن، تعداد مرغ یا خروسی است که با توجه به امکانات و تأسیسات موجود سالن، در آن قابل پرورش می باشد.

(۲) اطلاعات این جدول برای سالهای اجرای طرح تکمیل شده است.

مأخذ - مرکز آمار ایران. (رم).

- مرکز آمار ایران. دفتر کشاورزی.

۱۷-۵- مقدار و ارزش انواع تولیدات مرغداری های پرورش دهنده مرغ تخمگذار و پولت

(تن-میلیون ریال)

کود		مرغ حذفی ^(۳)		تخم مرغ خوراکی ^(۱)		سال ^(۳)
ارزش	مقدار	ارزش	مقدار	ارزش	مقدار	
... ۱۳۸۴
۱۱۳	۳۰۷۱	۶۴۵	۱۹۲	۲۳۶۶۹	۴۴۸۳ ۱۳۸۷
۹۴	۷۸۹	۲۸۰	۶۲	۱۹۱۰۴	۲۳۸۸ ۱۳۸۹
۱۰۱	۸۸۲	۴۵	۳	۲۷۱۰۵	۲۰۶۹ ۱۳۹۰
۳۶۳	۱۳۵۸	۱۰۴۲	۹۰	۶۶۹۳۸	۲۷۳۱ ۱۳۹۳
۱۱۷۵	۱۴۸۰	۶۱۸۷	۲۴۷	۷۲۱۱۷	۲۴۷۶ ۱۳۹۶
...	۲۳۸۸ ۱۳۹۷

(۱) تخم مرغ خوراکی از سال ۱۳۸۷ به بعد شامل لنبه و تخم مرغ شکسته می باشد.

(۲) گوشت مرغ و خروس های حذفی که به دلایل مختلف از رده خارج می شوند و یا در پایان دوره بهره برداری به کشتارگاه انتقال می یابند، قابل استفاده است

(۳) اطلاعات این جدول برای سالهای اجرای طرح تکمیل شده است.

مأخذ- مرکز آمار ایران. دفتر کشاورزی.

۱۸-۵- تعداد و ظرفیت کشتارگاه های طیور فعال بر حسب نوع کشتارگاه: ۱۳۹۸

کشتارگاه طیور		شهرستان
ظرفیت کشتار ^(۱) (قطعه در ساعت)	تعداد	
۱۴۰۰۰		۴ کل استان
۱۰۰۰۰		۲ اردبیل
...		۰۰۰ اصلاندوز ^(۲)
.		۰ بیله سوار
.		۰ پارس آباد
.		۰ خلخال
.		۰ سرعین
.		۰ کوثر
۲۰۰۰		۱ مشگین شهر
.		۰ مغان
۲۰۰۰		۱ نمین
.		۰ نیر

(۱) کشتار دام سبک و سنگین به صورت توامان در هریک از کشتارگاه های دام انجام می شود.

(۲) به علت عدم امکان تفکیک اطلاعات مربوط به شهرستان اصلاندوز در شهرستان پارس آباد منظور شده است. مأخذ- سازمان جهاد کشاورزی استان اردبیل.

۱۹-۵- تعداد مراکز عرضه دام و فرآورده های خام دامی: ۱۳۹۸

شهرستان	مراکز عرضه دام		مراکز عرضه فرآورده های خام دامی		
	دام	سایر ^(۱)	دام	طیور	آبزیان
کل استان	۶	۰	۶۹۵	۴۸۳	۵۲
اردبیل	۱	۰	۳۱۰	۲۴۰	۱۲
اصلاندوز ^(۳)	۰	۰	۰	۰	۰
بيله سوار	۰	۰	۲۱	۶۵	۲
پارس آباد	۲	۰	۸۰	۳۵	۲
خلخال	۱	۰	۳۳	۴۷	۲۰
سرعین	۰	۰	۸	۵	۰
کوثر	۰	۰	۵	۴	۰
مشگین شهر	۱	۰	۱۶۰	۴۰	۰
مغان	۱	۰	۴۳	۳۲	۰
نمین	۰	۰	۲۶	۱۲	۱۲
نیر	۰	۰	۹	۳	۴

(۱) سایر مراکز عرضه: منظور مراکز عرضه پزندگان وماهیان زینتی می باشد.

(۲) سایر مراکز عرضه فرآورده های خام: منظور مراکزی مانند سوپر مارکت ها، فروشگاه های زنجیره ای، سوپر پروتئینی ها، و... می باشند.

(۳) به علت عدم امکان تفکیک اطلاعات مربوط به شهرستان اصلاندوز در شهرستان پارس آباد منظور شده است.

مأخذ- اداره کل دامپزشکی استان اردبیل.

- سازمان جهاد کشاورزی استان اردبیل.

۲۰-۵- تعداد پستهای قرنطینه دامی: ۱۳۹۸

شهرستان	جمع	مرزی	داخلی
کل استان	۱	۰	۰
اردبیل	۰	۰	۰
اصلاندوز ^(۱)	۰	۰	۰
بيله سوار	۱	۰	۰
پارس آباد	۰	۰	۰
خلخال	۰	۰	۰
سرعین	۰	۰	۰
کوثر	۰	۰	۰
مشگین شهر	۰	۰	۰
مغان	۰	۰	۰
نمین	۰	۰	۰
نیر	۰	۰	۰

(۱) به علت عدم امکان تفکیک اطلاعات مربوط به شهرستان اصلاندوز در شهرستان پارس آباد منظور شده است.

مأخذ- اداره کل دامپزشکی استان اردبیل.

- سازمان جهاد کشاورزی استان اردبیل.

۵-۲۱- تعداد و ظرفیت گاو‌داری های صنعتی فعال بر حسب نوع فعالیت (رأس)

ظرفیت ^(۱)	تعداد	سال و فعالیت
...	...	۱۳۷۵
۵۶۲۳	۱۹۲	۱۳۷۹
۴۱۰۱۲	۱۸۶	۱۳۸۹
۲۹۰۷۰	۱۳۰	۱۳۹۲
۶۷۲۸۷	۳۳۷	۱۳۹۵
۴۲۱۵۶	۲۱۹	۱۳۹۸
۳۱۰۸۵	۱۲۹	تولید شیر
۱۱۰۷۱	۹۰	منحصرا پرواربندی ..

(۱) منظور از ظرفیت کل، تعداد راس دامی است که با توجه به تأسیسات و امکانات موجود قابل نگهداری است. مأخذ- - مرکز آمار ایران. دفتر کشاورزی.

۵-۲۲- تعداد گاو و گوساله گاو‌داری های صنعتی فعال در روز آمارگیری بر حسب نژاد (رأس)

گاو و گوساله موجود در گاو‌داری های تولید کننده ی شیر				گاو و گوساله موجود در کل گاو‌داری ها				سال ^(۱)
بومی	آمیخته	اصیل	جمع کل ^(۲)	بومی	آمیخته	اصیل	جمع کل ^(۲)	
...	۱۳۷۵
۴	...	۱۳۹۳۶	۱۳۹۴۰	۱۴۳۸	...	۱۵۷۳۶	۱۷۱۷۴	۱۳۷۹
۴۷۵	۶۷۷	۱۰۶۱۶	۱۱۷۶۸	۴۷۵	۲۸۰۷	۱۰۶۱۶	۱۳۸۹۸	۱۳۸۶
۷۵	۲۵۵۴	۸۷۲۲	۱۱۳۵۱	۱۳۳	۶۲۷۱	۱۴۴۷۷	۲۰۸۸۱	۱۳۸۹
۹۲	۱۳۶۶	۱۵۵۳۲	۱۶۹۹۰	۴۰۷	۳۴۱۲	۱۵۶۴۱	۱۹۴۶۰	۱۳۹۲
۰	۱۵۵۵	۲۱۴۰۹	۲۲۹۶۴	۶۶	۳۴۰۷	۲۱۴۸۶	۲۴۹۵۹	۱۳۹۵
۲۳	۲۹۸۵	۲۱۳۵۰	۲۴۳۵۸	۱۲۵	۶۰۱۱	۲۱۶۳۵	۲۷۷۷۱	۱۳۹۸

(۱) اطلاعات این جدول برای سالهای اجرای طرح تکمیل شده است.

(۲) اختلاف در ستون جمع علت منظور نمودن تعداد گاو و گوساله و شیر تولیدی نژادهای آمیخته (دو رگ) پرواربندی و سایر نژادها در جمع کل می باشد.

مأخذ- مرکز آمار ایران. دفتر کشاورزی.

۲۳-۵- مقدار و ارزش تولید شیر و کود گاوداری های صنعتی (هزار تن - میلیون ریال)

کود				شیر		سال ^(۲)
گاوداری های تولید کننده شیر		کل گاوداری ها		ارزش	مقدار	
ارزش	مقدار ^(۱)	ارزش	مقدار			
... ۱۳۷۴
...	...	۶۴۴۰۰	۳۸۳۰۰ ۱۳۷۸
...	...	۴۴۷۶	۳۹	۲۱۸۶۵۰	۴۴ ۱۳۸۸
...	...	۸۱۹۵	۳۵	۴۶۴۹۰۳	۵۴ ۱۳۹۱
...	...	۵۱۸۷۶	۱۳۲	۶۷۲۸۶۴	۵۲ ۱۳۹۴
...	...	۲۶۲۸۴۸	۴۷۶	۱۰۴۳۳۷۴	۶۵ ۱۳۹۷

(۱) واحد مقدار تولید کود در سال های ۱۳۷۴ و ۱۳۷۸ هزار متر مکعب بوده است.

(۲) اطلاعات این جدول برای سالهای اجرای طرح تکمیل شده است.

مأخذ- مرکز آمار ایران، دفتر کشاورزی.

۲۴-۵- تعداد و وزن لاشه قابل مصرف انواع دام ذبح شده در کشتارگاه های رسمی (هزار لاشه -تن)

گاو و گوساله		بز و بزغاله		گوسفند و بره		سال و شهرستان ^(۲)
وزن	تعداد	وزن	تعداد	وزن	تعداد	
...)۱(۱۳۸۰
...)۲(۱۳۸۵
۴۶۲۷	۲۹	۸۸	۶	۲۷۴۹	۱۵۱ ۱۳۹۰
۴۹۴۲	۲۹	۱۷۹	۱۲	۴۰۵۷	۱۹۸ ۱۳۹۴
۴۷۱۳	۲۷	۱۷۸	۱۲	۳۸۷۰	۱۸۸ ۱۳۹۵
۴۷۲۰	۲۷	۱۲۶	۸	۳۷۲۱	۱۸۰ ۱۳۹۶
۴۳۴۷	۲۴	۱۴۷	۹	۲۸۹۰	۱۴۰ ۱۳۹۷
۳۳۹۷	۱۸	۱۲۱	۸	۲۵۲۲	۱۲۲ ۱۳۹۸
. اردبیل ^(۳)
۵	.	.	.	۳ اصلاندوز
۴۰	.	۱	.	۲۷	۱ بیله سوار
. پارس آباد ^(۳)
۱	.	۴	.	۱۰ خلخال ^(۳)
. سرعین
۳۸	.	۳	.	۱۳ کوثر
. مشگین شهر ^(۳)
۲۰۰	۱	۳	.	۴۷	۲ مغان
۷۰	.	.	.	۱۸	۱ نمین
۲۱۸	۱	۲	.	۷۶	۴ نیر
						آمار کشتارگاه های خصوصی (اردبیل - خلخال - مشگین - پارس آباد)
۲۸۲۵	۱۵	۱۰۸	۷	۲۳۲۸	۱۱۳



۲۴-۵- تعداد و وزن لاشه قابل مصرف انواع دام ذبح شده در کشتارگاه های رسمی (دنباله) (هزار لاشه -تن)

شتر و بچه شتر		گاو میش و بچه گاو میش		سال و شهرستان ^(۳)
وزن	تعداد	وزن	تعداد	
...)۱۳۸۰(
...)۱۳۸۵(
.	.	۵۳۹	۳ ۱۳۹۰
.	.	۳۸۰	۲ ۱۳۹۴
.	.	۳۵۴	۲ ۱۳۹۵
.	.	۳۵۳	۲ ۱۳۹۶
.	.	۲۹۳	۲ ۱۳۹۷
.	.	۳۳۰	۲ ۱۳۹۸
. اردبیل ^(۳)
. اصلاندوز
.	.	۳ بیله سوار
. پارس آباد ^(۳)
. خلخال ^(۳)
. سرعین
.	.	۱ کوثر
. مشگین شهر ^(۳)
.	.	۳ مغان
. نمین
.	.	۱۰ نیر
.	.	۳۱۴	۲ آمار کشتارگاه های خصوصی (اردبیل - خلخال - مشگین - پارس آباد)

۱) شامل آمار کشتارگاههای خصوصی که با مجوز اداره کل دامپزشکی فعالیت کشتار دام داشته اند نیز می باشد.

۲) اطلاعات این جدول برای سالهای اجرای طرح تکمیل شده است.

۳) شهرستان های اردبیل، پارس آباد، خلخال، مشکین شهر دارای کشتارگاه خصوصی بوده و به دلیل محرمانگی اطلاعات سرجمع

این شهرستانها در سطر آخر درج شده است.

مأخذ- مرکز آمار ایران. دفتر کشاورزی.

۲۵-۵- سطح زیر کشت محصولات سالانه (هکتار)

سطح زیر کشت محصولات سالانه			سال زراعی و شهرستان
دیم ^(۱)	آبی	جمع	
۵۱۴۸۲۰	۲۲۴۱۰۰	۷۳۸۹۲۰ ۱۳۹۰-۹۱
۵۱۳۲۷۷	۲۲۵۹۴۸	۷۳۹۲۲۵ ۱۳۹۳-۹۴
۵۱۳۲۱۱	۲۲۶۰۱۸	۷۳۹۲۲۹ ۱۳۹۴-۹۵
۵۱۳۲۱۱	۲۲۶۰۱۸	۷۳۹۲۲۹ ۱۳۹۵-۹۶
۴۷۴۳۸۹	۲۱۷۶۷۲	۶۹۲۰۶۱ ۱۳۹۶-۹۷
۳۶۳۶۹۲	۲۱۷۸۳۱	۵۸۱۵۲۳ ۱۳۹۷-۹۸
۳۵۷۱۳	۵۷۰۸۵	۹۲۷۹۸ اردبیل
... اصلاندوز ^(۳)
۷۸۰۸۱	۳۳۲۹۹	۱۱۱۳۸۰ بیله سوار
۵۰۳۷	۷۰۰۵۱	۷۵۰۸۸ پارس آباد
۱۶۸۰۰	۳۴۲۵	۲۰۲۲۵ خلخال
۶۴۸۶	۵۱۶۰	۱۱۶۴۶ سرعین
۴۹۰۰۱	۹۹۶۲	۵۸۹۶۳ کوثر
۴۷۰۵۰	۱۱۵۷۰	۵۸۶۲۰ مشگین شهر
۷۳۰۲۰	۴۶۶۲	۷۷۶۸۲ مغان
۲۳۰۸۴	۱۴۵۵۹	۳۷۶۴۳ نمین
۲۹۴۲۰	۸۰۵۸	۳۷۴۷۸ نیر

(۱) در سالهای قبل سطح آیش نیز در ستون سطح زیر کشت دیم لحاظ گردیده بود که از سال جاری این موضوع منتفی گردیده و رقم مذکور صرفاً سطح زیر کشت دیم می باشد و اختلاف اعداد بهمین منظور بوده است .
 (۲) به علت عدم امکان تفکیک اطلاعات مربوط به شهرستان اصلاندوز در شهرستان پارس آباد منظور شده است.
 مأخذ- سازمان جهاد کشاورزی استان اردبیل.

۲۶-۵- متوسط هزینه تولید محصولات کشاورزی در یک هکتار به تفکیک زمین و مراحل مختلف کاشت، داشت و برداشت (هزار ریال)

۱۳۹۳-۹۴					۱۳۹۰-۹۱					محصول
برداشت	داشت	کاشت	زمین	جمع	برداشت	داشت	کاشت	زمین	جمع	
۵۴۲۲	۷۳۶۶	۷۲۳۶	۱۱۸۷۹	۳۱۹۰۳	۳۵۳۰	۴۸۶۰	۴۷۷۰	۹۰۰۰	۲۲۱۶۰	گندم آبی
۲۰۵۲	۱۳۵۰	۲۹۸۱	۳۲۴۰	۹۶۲۳	۱۳۴۰	۷۸۰	۲۰۰۰	۲۵۰۰	۶۶۲۰	گندم دیم.....
۵۲۳۸	۶۹۴۴	۶۶۱۰	۱۰۸۰۰	۲۹۵۹۲	۳۳۲۰	۴۴۵۰	۴۲۵۰	۸۰۰۰	۲۰۰۲۰	جو آبی
۱۸۹۰	۱۱۸۸	۲۷۰۰	۳۲۴۰	۹۰۱۸	۱۳۰۰	۷۵۰	۱۸۸۰	۲۵۰۰	۶۴۳۰	جو دیم.....
۱۶۵۴۰	۳۸۹۰۰	۵۱۰۱۵	۲۸۵۰۰	۱۳۴۹۵۵	سیب زمینی ...

۱۳۹۵-۹۶					۱۳۹۴-۹۵					محصول
برداشت	داشت	کاشت	زمین	جمع	برداشت	داشت	کاشت	زمین	جمع	
۵۹۷۵	۸۱۵۰	۸۰۰۰	۱۳۵۰۰	۳۵۶۲۵	۵۶۹۰	۷۷۳۰	۷۶۰۰	۱۲۵۰۰	۳۳۵۲۰	گندم آبی
۲۲۷۰	۱۵۰۰	۳۳۰۰	۳۶۰۰	۱۰۶۷۰	۲۱۵۵	۱۴۲۰	۳۱۳۵	۳۴۰۰	۱۰۱۱۰	گندم دیم.....
۵۷۸۰	۷۶۵۰	۷۳۰۰	۱۱۹۲۰	۳۲۶۵۰	۵۵۰۰	۷۲۸۵	۶۹۴۰	۱۱۳۵۰	۳۱۰۷۵	جو آبی
۲۰۸۰	۱۳۱۵	۲۹۷۵	۳۵۸۰	۹۹۵۰	۱۹۸۰	۱۲۵۰	۲۸۳۰	۳۴۱۰	۹۴۷۰	جو دیم.....
۱۸۳۰۰	۴۳۰۰۰	۵۶۴۰۰	۳۱۵۰۰	۱۴۹۲۰۰	۱۷۴۱۰	۴۰۹۶۰	۵۳۷۰۰	۳۰۰۰۰	۱۴۲۰۷۰	سیب زمینی..

۱۳۹۷-۹۸					۱۳۹۶-۹۷					محصول
برداشت	داشت	کاشت	زمین	جمع	برداشت	داشت	کاشت	زمین	جمع	
۶۱۰۰	۲۱۵۰۰	۱۰۴۴۰	۲۲۰۰۰	۶۰۰۴۰	۵۱۵۰	۱۸۱۵۰	۸۸۷۵	۱۸۰۰۰	۵۰۱۷۵	گندم آبی
۳۱۵۰۰	۴۶۰۰	۷۰۵۰	۱۱۰۰	۴۴۲۵۰	۲۷۰۰	۳۸۵۰	۵۹۲۵	۹۰۰۰	۲۱۴۷۵	گندم دیم.....
۵۴۰۰	۱۶۶۰۰	۷۴۵۰	۱۸۰۰۰	۴۷۴۵۰	۴۵۰۰	۱۳۹۲۵	۶۲۰۰	۱۴۰۰۰	۳۸۶۲۵	جو آبی
۲۸۵۰	۴۱۰۰	۶۵۰۰	۱۰۰۰۰	۲۳۴۵۰	۲۳۸۰	۳۴۰۰	۵۴۰۰	۸۰۰۰	۱۹۱۸۰	جو دیم.....
۲۶۵۰۰	۴۲۵۰۰	۷۶۷۰۰	۴۲۰۰۰	۱۸۷۷۰۰	۲۲۵۰۰	۳۶۵۵۵	۶۵۶۰۰	۳۵۰۰۰	۱۵۹۶۵۵	سیب زمینی..

مأخذ- سازمان جهاد کشاورزی استان اردبیل.

۲۷-۵- سطح زیر کشت و مقدار تولید محصولات کشاورزی اصلی سالانه (به استثنای نباتات صنعتی) (هکتار/تن)

۱۳۹۴-۹۵		۱۳۹۳-۹۴		۱۳۹۰-۹۱		محصول
تولید	سطح	تولید	سطح	تولید	سطح	
غلات						
۷۱۵۶۷۳	۳۲۰۴۴۱	۷۳۵۸۶۹	۳۶۸۳۵۵	۷۲۰۳۶۵	۳۶۸۴۰۰	گندم
۱۶۷۰۲۴	۸۷۲۳۶	۱۹۹۸۳	۱۰۱۰۵۱	۱۷۷۳۶۹	۹۸۷۹۴	جو
۳۴۶۷۵	۶۲۵۵	۶۲۹۰۵	۱۰۷۹۷	۱۱۳۱۸۵	۲۱۰۲۰	ذرت ^(۳)
...	سایر (برنج)
حبوبات						
۲۰۲۵۳	۲۶۶۲۰	۱۵۵۲۸	۲۸۱۸۸	۲۰۳۴۳	۳۲۶۱۲	عدس
...	نخود
...	لوبیا
...	سایر
محصولات جالیزی						
...	گوجه فرنگی
...	خیار
...	سایر(خربزه و هندوانه)
سبزیجات						
۷۶۴۷۲۳	۲۱۷۰۰	۷۵۰۵۹۰	۲۱۰۷۰	۸۵۶۴۴۱	۲۳۹۰۱	سیب زمینی
...	سایر
نباتات علوفه ای						
۳۵۶۲۵۲	۶۱۵۷۸	۳۵۴۰۴۸	۵۹۲۸۵	۳۴۸۱۲۰	۵۶۸۲۰	یونجه و اسپرس و شبدر
...	سایر (گاودانه، ماشک و خلر، ذرت علوفه ای و سورگوم دانه ای)



۲۷-۵- سطح زیر کشت و مقدار تولید محصولات کشاورزی اصلی سالانه (به استثنای نباتات صنعتی) (دنباله)
(هکتار/تن)

۱۳۹۷-۹۸		۱۳۹۶-۹۷		۱۳۹۵-۹۶		محصول
تولید ^(۱)	سطح ^(۱)	تولید	سطح	تولید	سطح	
غلات						
۵۱۵۴۳۵	۲۹۵۹۱۰	۵۹۶۰۴۸	۳۱۶۲۵۰	۶۱۸۲۳۷	۳۱۲۳۴۲	گندم
۱۵۸۳۸۳	۸۷۳۰۰	۱۳۹۲۷۲	۸۹۱۶۰	۱۶۷۱۰۰	۱۰۱۱۷۸	جو
۱۳۴۷۵	۳۱۸۴	۹۸۳۵	۲۴۰۵	۱۹۸۰۸	۳۹۸۲	ذرت ^(۲)
۴۲۹۸	۲۳۶۵	۱۲۷۳۷	۴۷۰۰	۹۶۸۹	۲۱۸۸	سایر (برنج)
حبوبات						
۱۴۰۳۰	۲۳۶۸۰	۱۵۶۲۳	۲۶۰۶۰	۲۰۶۹۰	۲۷۸۹۶	عدس
۴۴۷۱	۵۳۹۷/۵	۳۷۸۱	۶۱۲۶	۳۳۷۶۰۳	۴۳۱۸	نخود
۶۰۴۳	۳۲۱۶	۴۰۶۲	۲۵۹۳	۲۸۶۹	۲۲۴۳	لوبیا
...	سایر
محصولات جالیزی						
۲۶۴۴۸۴	۵۵۵۰	۱۰۷۶۳۹	۳۰۴۲	۱۰۶۹۵۷	۲۸۴۹	گوجه فرنگی
۶۶۴۹	۳۸۹	۳۷۴۸	۲۸۷	۴۵۵۸	۲۶۰	خیار
۱۰۸۲۴۱	۲۷۷۱	۸۴۹۵۰	۲۱۵۶	۸۵۸۹۶	۲۱۸۴	سایر(خرنزه و هندوانه)
سبزیجات						
۸۲۷۲۷۳	۲۰۷۶۵	۷۱۵۵۹۲	۱۹۷۶۴	۷۱۱۰۶۴	۱۹۸۰۲	سیب زمینی
...	سایر
نباتات علوفه ای						
۳۴۴۲۲۸	۴۹۵۵۶	۳۷۱۷۹۶	۵۷۲۲۱	۵۶۶۶۷۸	۶۱۱۲۳	یونجه و اسپرس و شبدر
۲۰۷۴۷۵	۱۳۵۵۱	۲۴۹۳۹۳	۱۲۸۵۷	۶۴۰۳۳۰	۱۷۳۵۲	سایر (گاودانه، ماشک و خللر، ذرت علوفه ای و سورگوم دانه ای)

(۱) نوسان سطح کشت و مقدار تولید برخی محصولات به دلیل نوسان قیمت و یا تغییر الگوی کشت و محدودیت منابع آب می باشد.
(۲) ذرت شامل ذرت دانه ای، بذری و شیرین می باشد.
مأخذ- سازمان جهادکشاورزی استان اردبیل.

۲۸-۵- سطح زیر کشت و تولید برخی از محصولات سالانه (به استثنای نباتات صنعتی) برحسب شهرستان: ۱۳۹۸
(هکتار/تن)

شهرستان	گندم		جو		سیب زمینی	
	سطح	تولید	سطح	تولید	سطح	تولید
جمع	۲۹۵۹۱۰	۵۱۵۴۳۵	۱۷۳۰۰	۱۵۸۳۸۴	۲۰۷۶۵	۱۲۷۲۷۳
اردبیل	۳۴۳۰۰	۸۷۹۹۵	۲۲۹۴۸	۵۳۲۳۰	۱۵۸۰۰	۶۲۲۵۲۰
اصلاندوز ^(۱)	۰	۰	۰	۰	۰	۰
بيله سوار	۸۰۳۰۰	۱۸۵۱۰۰	۷۲۸۵	۱۲۳۰۱	۰	۰
پارس آباد	۲۲۵۰۰	۹۲۴۲۰	۲۱۶۷	۴۲۷۶	۱۲	۴۵۶
خلخال	۹۰۱۰	۵۴۱۵	۱۸۵۰	۱۵۰۰	۱۰	۲۸۰
سرعین	۴۱۰۰	۴۶۲۰	۳۷۷۵	۶۰۰۸	۱۲۸	۴۲۲۴
کوثر	۲۰۵۰۰	۱۸۸۱۷۵	۳۴۰۰	۵۰۰۰	۰	۰
مشگین شهر	۳۸۴۰۰	۲۹۶۴۰	۱۰۴۰۰	۱۰۸۲۰	۲۷	۱۲۲۳
مغان	۵۴۴۵۰	۴۳۵۳۷/۵	۱۰۴۰۰	۱۴۴۶۰	۲۸	۱۰۸۶
نمین	۲۱۱۰۰	۳۳۴۲۰	۷۸۰۰	۱۹۰۲۰	۴۱۸۰	۱۷۵۵۶۰
نیر	۱۱۲۵۰	۱۴۴۱۲/۵	۱۷۲۷۵	۳۱۷۶۹	۵۸۰	۲۱۹۲۴

(۱) به علت عدم امکان تفکیک اطلاعات مربوط به شهرستان اصلاندوز در شهرستان پارس آباد منظور شده است..
مأخذ- سازمان جهادکشاورزی استان اردبیل.

۲۹-۵- سطح زیر کشت و مقدار تولید برخی از نباتات صنعتی (هکتار/تن)

سال زراعی و شهرستان		چغندر قند		نیشکر		پنبه		انواع توتون و تنباکو		چای		دانه های روغنی	
		تولید	سطح	تولید	سطح	تولید	سطح	تولید	سطح	تولید	سطح	تولید	سطح
۱۳۹۰-۹۱	۴۲۴۶۰	۱۰۵۹	.	.	۶۵۸۶	۲۰۷۴	۴۸۱۶۰	۲۴۳۲۸
۱۳۹۳-۹۴	۱۴۸۴۹۲	۲۸۰۰	.	.	۷۷۷۵	۲۹۴۰	۳۹۱۳۵	۱۸۵۰۷
۱۳۹۴-۹۵	۱۳۶۵۱۲	۲۹۸۰	.	.	۸۱۷۱	۲۹۲۰	۴۹۴۸۰	۱۹۸۹۸
۱۳۹۵-۹۶	۱۷۷۷۴۵	۳۱۸۹	.	.	۱۰۴۷۶	۳۴۹۳	۶۵۸۱۵	۲۷۴۹۴
۱۳۹۶-۹۷	۱۰۱۳۸۸	۱۹۵۰	.	.	۱۱۲۲۱	۳۶۶۲	۶۷۰۷۰	۲۹۰۹۷
۱۳۹۷-۹۸	۱۲۳۲۵۰	۲۳۴۵	.	.	۲۷۵۴۲	۷۷۵۶	۷۳۶۵۱	۲۵۲۱۸
اردبیل	۳۰۰۰۰	۵۰۰	۷۸۸	۳۲۱
اصلاندوز ^(۱)
بيله سوار	۳۱۰۸	۷۴۰	۲۳۲۷۶	۹۴۵۱
پارس آباد	۹۱۵۰۰	۱۸۳۰	.	.	۲۴۴۳۴	۶۹۸۱	۴۸۷۲۰	۱۵۱۴۳
خلخال	۴۴۸	۱۴۵
سرعین	۱	۵/۵
کوثر	۱۰	۵
مشگین شهر	۱۶۹	۸۰
مغان	۳۵	۳۳	۱۰
نمین	۱۶۱	۳۸
نیر	۷۵۰	۱۵	۴۵	۱۹/۵

(۱) به علت عدم امکان تفکیک اطلاعات مربوط به شهرستان اصلاندوز در شهرستان پارس آباد منظور شده است.
مأخذ- سازمان جهاد کشاورزی استان اردبیل.

۳۰-۵- مساحت جنگل کاری بر حسب نوع مالکیت (هکتار)

سال	جمع	دولتی	خصوصی
۱۳۸۰.....	۱۲	۱۲	۰
۱۳۸۵.....	۳۴	۳۴	۰
۱۳۹۰.....	۱۵	۱۵	۰
۱۳۹۴.....	۳۵	۳۵	۰
۱۳۹۵.....	۳۲	۳۲	۰
۱۳۹۶.....	۹۹	۹۹	۰
۱۳۹۷.....	۸۷	۸۷	۰
۱۳۹۸.....	۱۱۰	۱۱۰	۰

مأخذ- اداره کل منابع طبیعی و آبخیزداری استان اردبیل.

۳۱-۵- مساحت نهالستان و تولید آن (هکتار - اصله)

تولید ^(۱)			مساحت			سال و شهرستان
خصوصی	دولتی	جمع	خصوصی	دولتی	جمع	
.	۱۱۲۰۰۰	۱۱۲۰۰۰	.	۵۰	۵۰	۱۳۸۰.....
.	۲۷۱۰۰۰	۲۷۱۰۰۰	.	۵۰	۵۰	۱۳۸۵.....
.	۱۹۶۰۰۰	۱۹۶۰۰۰	.	۵۰	۵۰	۱۳۹۰.....
.	۱۳۵۰۰۰	۱۳۵۰۰۰	.	۵۰	۵۰	۱۳۹۴.....
.	۱۴۰۰۰۰	۱۴۰۰۰۰	.	۵۰	۵۰	۱۳۹۵.....
.	۲۳۸۰۰۰	۲۳۸۰۰۰	.	۵۰	۵۰	۱۳۹۶.....
.	۱۸۰۰۰۰۰	۱۸۰۰۰۰۰	.	۵۰	۵۰	۱۳۹۷.....
.	۲۵۷۶۰۰۰	۲۵۷۶۰۰۰	.	۵۰	۵۰	۱۳۹۸.....
.	۳۰۰۰	۳۰۰۰	.	۲	۲	اردبیل.....
...	اصلاندوز ^(۲)
.	.	.	.	۴۳	۴۳	بیله سوار.....
.	۲۵۰۰۰۰۰	۲۵۰۰۰۰۰	.	۳	۳	پارس آباد.....
.	۳۰۰۰	۳۰۰۰	.	.	.	خلخال.....
.	سرعین.....
.	کوثر.....
.	مشگین شهر.....
.	مغان.....
.	۷۰۰۰۰	۷۰۰۰۰	.	۲	۲	نمین.....
.	نیر.....

(۱) افزایش مقدار تولید به علت افزایش اعتبار و مشارکت بخش پیمانکاری در تولید نهال صنوبر در ایستگاه تولید بذر مغان می باشد.
 (۲) به علت عدم امکان تفکیک اطلاعات مربوط به شهرستان اصلاندوز در شهرستان پارس آباد منظور شده است.
 مأخذ- اداره کل منابع طبیعی و آبخیزداری استان اردبیل.

(تن)

۳۲-۵- مقدار تولید آبی پروری

برداشت از منابع طبیعی و نیمه طبیعی	مزارع پرورش ماهی			پرورش ماهی در قفس (۱)	جمع	سال
	مزارع پرورش ماهی خاویاری	مزارع پرورش ماهی سردابی	مزارع پرورش ماهی گرمایی			
۴۷۰	۰	۱۲۱	۷۹	۰	۶۷۰	۱۳۸۰
۶۶۴	۰	۶۳۰	۲۶۸	۰	۱۵۶۲	۱۳۸۵
۱۵۶۲	۰	۳۱۱	۱۰۶۳	۰	۲۹۳۶	۱۳۹۰
۴۱۹۰	۵	۲۶۹۸	۶۳۶	۰	۷۵۲۹	۱۳۹۴
۴۳۸۱	۶	۳۱۸۳	۹۴۶	۰	۸۵۱۶	۱۳۹۵
۴۷۹۶	۸	۳۲۰۰	۱۰۱۱	۰	۹۰۱۵	۱۳۹۶
۴۸۱۱	۹	۳۴۵۷	۱۰۴۰	۰	۹۳۱۷	۱۳۹۷
۴۸۱۰	۱۰	۴۰۰۰	۸۳۷	۰	۹۶۵۷	۱۳۹۸

(۱) میزان تولید ماهی در قفس در عملکرد ماهیان سرد آبی و گرم آبی لحاظ شده است
 مأخذ- اداره کل شیلات استان اردبیل.

(هزار قطعه)

۳۳-۵- میزان تولید انواع گونه های بچه ماهیان

سایر	سوف	سیم	قزل آلا	آزاد	کپور ماهیان	خاویاری	سفید	جمع	سال
۰	۰	۰	۲۳۷۰	۰	۰	۰	۰	۲۳۷۰	۱۳۸۰
۰	۰	۰	۶۶۰۰	۰	۰	۰	۰	۶۶۰۰	۱۳۸۵
۰	۱	۰	۷۵۰۰	۰	۰	۰	۰	۷۵۰۱	۱۳۹۰
۰	۰	۰	۶۶۰۰	۰	۰	۰	۰	۶۶۰۰	۱۳۹۴
۰	۰	۰	۶۴۰۰	۰	۰	۰	۰	۶۴۰۰	۱۳۹۵
۰	۰	۰	۶۴۰۰	۰	۰	۰	۰	۶۴۰۰	۱۳۹۶
۰	۰	۰	۵۴۴۷	۰	۰	۰	۰	۵۴۴۷	۱۳۹۷
۰	۰	۰	۶۵۰۰	۰	۰	۰	۰	۶۵۰۰	۱۳۹۸

مأخذ- اداره کل شیلات استان اردبیل.

(هکتار)

۳۴-۵- مساحت مزارع پرورش ماهی

۱۳۹۸	۱۳۹۷	۱۳۹۶	۱۳۹۵	۱۳۹۴	۱۳۹۰	۱۳۸۵	۱۳۸۰	شرح
۴۷۶۲	۴۸۵۴	۴۶۵۷	۴۵۱۵	۴۴۸۴	۲۱۶۴	۲۴۳۳	۱۴۵۶	جمع
۱۴۹	۲۲۸	۱۵۷	۱۲۲	۱۱۷	۵۷	۱۰	۹	پرورش ماهی گرمایی
۱۳	۱۲	۱۲	۱۲	۱۱	۲	۱	۱	پرورش ماهی سردابی
۴۶۰۰	۴۶۱۴	۴۴۸۸	۴۳۸۱	۴۳۵۶	۲۱۰۵	۲۴۲۲	۱۴۴۶	برداشت از منابع آبی طبیعی و غیر طبیعی

مأخذ- اداره کل شیلات استان اردبیل.

۳۵-۵- مشخصات عمومی شرکت های تعاونی کشاورزی فعال تحت پوشش اداره کل تعاون، کار و رفاه اجتماعی در پایان سال (میلیون ریال)

سرمایه	شاغلان	اعضاء	تعداد	سال و شهرستان
۱۴۸۲۳	۴۲۶	۷۲۸	۶۹	۱۳۸۰
۷۹۱۷۵	۶۷۶	۱۱۳۹	۱۲۵	۱۳۸۵
۹۳۰۰۱	۱۴۲۲	۲۰۹۸	۲۳۸	۱۳۹۰
۵۴۴۳۱	۴۱۱۷	۴۸۰۶	۵۲۴	۱۳۹۴
۵۲۲۰۷	۳۶۳۷	۴۶۹۴	۵۰۳	۱۳۹۵
۶۶۰۲۰	۴۱۲۷	۵۱۲۵	۵۵۳	۱۳۹۶
۱۲۲۶۹۹	۴۳۹۵	۵۶۸۱	۵۸۸	۱۳۹۷
۱۳۳۸۸۲	۴۷۰۸	۵۹۷۰	۶۲۲	۱۳۹۸
۹۸۶۷	۸۴۶	۱۰۲۹	۱۲۲	اردبیل
...	اصلاندوز ^(۱)
۵۹۶۲	۸۵۱	۹۴۶	۱۲۲	بیله سوار
۱۵۸۸۱	۴۹۸	۸۰۰	۷۹	پارس آباد
۷۸۱۵	۶۱۷	۴۷۹	۶۵	خلخال
۳۷۷	۵۸	۷۰	۱۰	سرعین
۱۸۴۹	۲۳۵	۱۸۴	۲۲	کوثر
۷۷۷۵	۶۱۲	۱۰۱۶	۷۲	مشگین شهر
۷۱۷۶۲	۴۴۸	۹۸۰	۷۶	مغان
۲۰۱۷	۲۹۵	۲۶۹	۲۹	نمین
۵۷۷	۲۴۸	۱۹۷	۲۵	نیر

(۱) به علت عدم امکان تفکیک اطلاعات مربوط به شهرستان اصلاندوز در شهرستان پارس آباد منظور شده است.

مأخذ- اداره کل تعاون، کار و رفاه اجتماعی استان اردبیل.

۳۶-۵- مشخصات عمومی شرکت های تعاونی کشاورزی فعال تحت پوشش سازمان تعاون روستایی در پایان سال (میلیون ریال)

سال و شهرستان	تعداد	اعضاء	شاغلان	سرمایه ^(۱)
۱۳۸۰.....	۳۸	۱۷۵۸۷	۷۰	۱۳۵۶
۱۳۸۵.....	۳۷	۱۴۰۱۷	۷۶	۲۳۰۸
۱۳۹۰.....	۴۱	۱۳۵۱۷	۴۲	۴۱۳۴
۱۳۹۴.....	۳۲	۱۵۵۹۶	۴۵	۸۷۳۹
۱۳۹۵.....	۳۳	۱۶۷۳۸	۴۵	۹۸۵۹
۱۳۹۶.....	۳۳	۱۳۶۳۴	۴۹	۹۳۸۱
۱۳۹۷.....	۳۴	۱۶۹۲۸	۴۴	۱۱۲۷۸
۱۳۹۸.....	۳۴	۲۰۰۰۳	۴۰	۱۶۲۸۲
اردبیل.....	۸	۶۷۲۲	۱۵	۶۸۰۷
اصلاندوز ^(۲)
بيله سوار.....	۲	۸۰۶	۱	۴۸۶
پارس آباد.....	۹	۷۸۵	۷	۱۰۱۸
خلخال.....	۳	۹۸۴	۱	۸۲۷
سرعین.....	۰	۰	۰	۰
کوثر.....	۰	۰	۰	۰
مشگین شهر.....	۶	۳۶۳۴	۵	۲۹۴۵
مغان.....	۲	۱۷۵۴	۲	۳۰۸
نمین.....	۳	۲۵۲۷	۵	۲۳۲۹
نیر.....	۱	۲۷۹۱	۴	۱۵۶۲

(۱) افزایش ۴۴ درصدی سرمایه به علت افزایش تعداد اعضا شرکتها نسبت به سال ۹۷ میباشد.

(۲) به علت عدم امکان تفکیک اطلاعات مربوط به شهرستان اصلاندوز در شهرستان پارس آباد منظور شده است. مأخذ- سازمان تعاون روستایی استان اردبیل.



فصل هشتم:

معدن

سالنامه آماری استان اردبیل



مقدمه

آمار و اطلاعات ارائه شده در این فصل از نتایج «آمارگیری از معادن در حال بهره‌برداری، که توسط مرکز آمار ایران اجرا و منتشر می‌شود، حاصل شده است. همچنین از آمارهای ثبتی اداره کل تعاون و سازمان صنایع و معادن استان اردبیل نیز استفاده شده است.

تعاریف و مفاهیم به کار رفته در این فصل به شرح زیر است:

تعاریف مفاهیم

معدن: مجموعه کانسار (ذخیره معدنی که بهره‌برداری از آن اقتصادی می‌باشد) و ماشین‌آلات و تسهیلاتی است که به منظور اکتشاف، تجهیز و بهره‌برداری و کانه‌آرایی از آن کانسار ایجاد شده است. کانه‌آرایی، به تمامی عملیات فیزیکی و شیمیایی که به منظور جدا کردن قسمتی از مواد باطله از کانه و یا تفکیک کانه‌ها از یکدیگر صورت می‌گیرد، اطلاق می‌شود.

معدن در حال بهره‌برداری: معدنی است که دارای مجوز بهره‌برداری از وزارت صنعت، معدن و تجارت (غیر از معادن شن و ماسه) و یا شهرداری‌ها و فرمانداری‌ها (برای معادن شن و ماسه) بوده و نیز در سال آمارگیری، حداقل به مدت ۳۰ روز به صورت پیوسته یا ناپیوسته، مجموعه‌ای از عملیات استخراج (در پاره‌ای از موارد همراه با کانه‌آرایی)، به منظور به دست آوردن کانه قابل فروش در آن انجام گرفته باشد.

مدیریت خصوصی: مدیریتی است که توسط افراد

یا مؤسسات خصوصی اعمال می‌شود.

مدیریت عمومی: مدیریتی است که توسط وزارتخانه‌ها، سازمان‌های دولتی، نهادهای انقلاب اسلامی، بانک‌ها، شهرداری‌ها و سایر مؤسسات بخش عمومی اعمال می‌شود.

شاغلان: تمامی افرادی هستند که در داخل یا خارج معدن به صورت تمام‌وقت یا پاره‌وقت برای معدن کار می‌کنند. شاغلان از نظر وظیفه‌ای که به عهده دارند به دو گروه شاغلان خط تولید (ماهر و ساده) و سایر شاغلان (اداری، مالی و خدماتی) تفکیک می‌شوند.

شاغلان ماهر خط تولید: کارکنانی هستند که به اعتبار دانش فنی و تجربه‌ای که کسب کرده‌اند، توانایی انجام یک قسمت از کار فنی خط تولید را داشته باشند، مانند مهندسان، تکنیسین‌های فنی، استادکاران، سرکارگران، کارگران ماهر، تعمیرکاران و رانندگان.

شاغلان ساده خط تولید: کارکنانی هستند که شغل مورد تصدی آنان در خط تولید نیاز به تعلیم و کسب مهارت ندارد، مانند: کارگران ساده، باربران و بارگیران.

سایر شاغلان (اداری، مالی و خدماتی): کارکنانی هستند که به امور دفتری، اداری، مالی و خدماتی معدن و یا دفتر مرکزی، اشتغال داشته و به طور مستقیم در امر استخراج و تولید دخالت ندارند.

سرمایه‌گذاری (ارزش تغییرات اموال سرمایه‌ای): رجوع کنید به تعاریف و مفاهیم "فصل ۴- کشاورزی، جنگلداری و شیلات".

ارزش افزوده: عبارت از ارزش دریافتی‌ها (ستانده‌ها) منهای ارزش پرداختی‌ها (داده‌ها) است.

ارزش دریافتی‌ها (ستانده‌ها): عبارت از ارزش تولیدات مواد معدنی، ضایعات قابل فروش مواد معدنی، ساخت و تعمیر اساسی اموال سرمایه‌ای توسط شاغلان معدن و سایر دریافتی‌های معدن است که شامل دریافتی بابت کارهای کنتراتی، تعمیرات جزئی ساختمان و لوازم و تجهیزات اداری، تعمیرات جزئی ماشین‌آلات آزمایشگاه و... می‌باشد.

ارزش پرداختی‌ها (داده‌ها): عبارت از ارزش مواد، ابزار و وسایل کار کم‌دوام، سوخت مصرف شده، آب و برق خریداری شده و سایر پرداختی‌ها است که شامل پرداختی بابت کارهای کنتراتی، تعمیرات جزئی ساختمان و لوازم و تجهیزات اداری، تعمیرات جزئی ماشین‌آلات، آزمایشگاه و... می‌باشد.

شرکت تعاونی: رجوع کنید به تعاریف و مفاهیم "فصل ۴- کشاورزی، جنگلداری و شیلات".

شرکت تعاونی معدنی: نوعی شرکت تعاونی است که در زمینه استخراج، بهره‌برداری و فروش مواد استخراج شده از معادن فعالیت دارد.

در ارائه آمار شاغلان، توضیح این نکته ضروری است که در محاسبه از روش "متوسط تعداد شاغلان در سال" استفاده شده است.

جبران خدمات مزد و حقوق بگیران: رجوع کنید به تعاریف و مفاهیم "فصل ۵- کشاورزی، جنگلداری و شیلات".

تولید مواد معدنی: مجموع مواد معدنی حاصل از یک رشته فعالیت استخراج است که به اشکال گوناگون قابل عرضه به بازار می‌باشد. شایان ذکر است که در بعضی از رشته فعالیت‌ها یا معادن، مواد معدنی به همان صورتی که از کانسار استخراج می‌شود، عرضه می‌گردد در صورتی که در بعضی دیگر از رشته فعالیت‌ها یا معادن، مواد استخراج شده پس از انجام عملیات فیزیکی یا شیمیایی لازم به منظور جدا کردن قسمتی از مواد باطله، تفکیک کانه‌ها و یا افزایش عیار ماده خام، به بازار عرضه می‌شود. ضمناً در یک رشته فعالیت، ممکن است چند ماده معدنی به دست آید، مثلاً در رشته فعالیت استخراج سنگ مس، مواد معدنی سنگ مس، کنسانتره مس و کنسانتره مولیبدن از تولیدات رشته فعالیت مذکور به حساب می‌آیند.

ارزش تولیدات: ارزش مواد معدنی استخراج شده و ارزش ضایعات قابل فروش مواد معدنی به قیمت تولید کننده یعنی قیمت فروش به مشتریان در محل معدن است.

گزیده اطلاعات

ریال بوده که معادن استخراج سنگ آهک با ۲/۶

میلیارد ریال بیشترین سهم را دارا بوده اند.

در سال ۱۳۹۸، به گزارش اداره کل تعاون، کار و

رفاه اجتماعی تعداد ۱۶ شرکت تعاونی معدنی با

سرمایه ای نزدیک به ۱۳۶۲ میلیون ریال در

استان فعال بوده اند.

بر اساس نتایج طرح آمارگیری از معادن فعال

در سال ۱۳۹۷، تعداد ۷۰ معدن در حال بهره

برداری وجود داشته که همگی آن ها دارای

مدیریت عمومی بوده اند. نتایج بدست آمده نشان

می دهد در مجموع ۴۰۵ نفر در این معادن به

کار اشتغال داشته اند. ۲۲۷ نفر از این کارکنان

ماهر، ۷۰ نفر ساده، و ۱۰۸ نفر کارکن اداری بوده

اند.

در سال ۱۳۹۷، ارزش تولید مواد معدنی معادن

در حال بهره برداری در حدود ۳۹۱ میلیارد ریال

بوده است. معادن سنگ آهک با ۱۶۳ میلیارد

ریال بیشترین سهم ارزش تولید را به خود

اختصاص داده اند. ارزش افزوده حاصل از فعالیت

های معادن در سال ۱۳۹۷، در حدود ۲۵۰

میلیارد ریال بوده است.

در سال ۱۳۹۷، میزان ارزش سرمایه گذاری

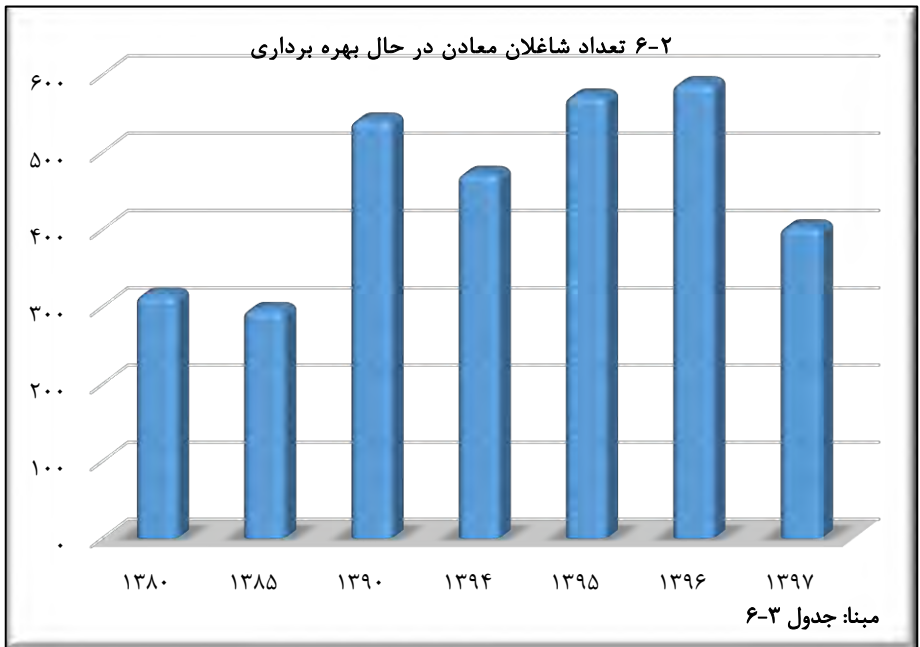
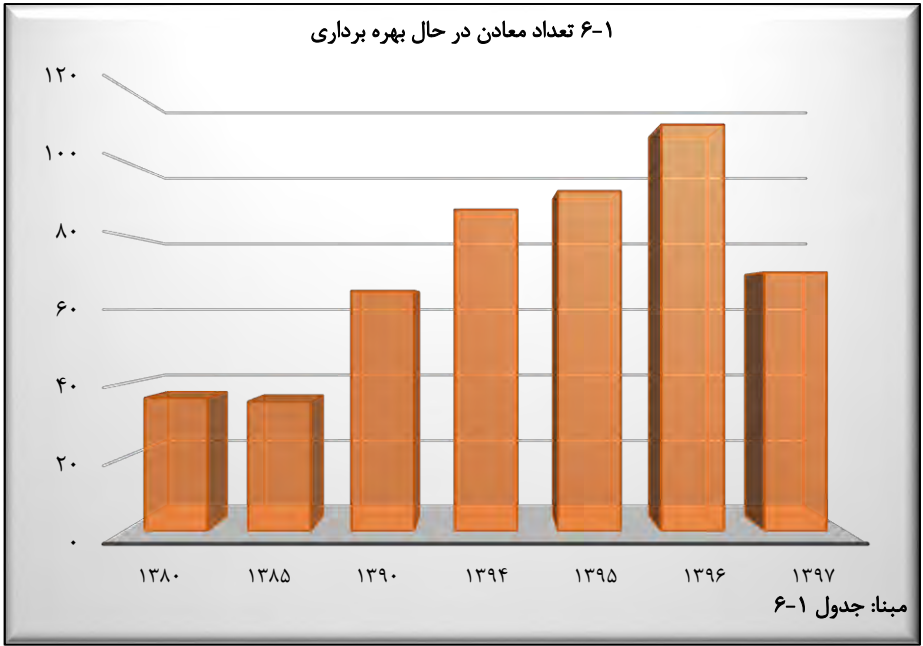
معادن در حال بهره برداری حدود ۲۰ میلیارد

۱-۶- مشخصات عمومی معدن در حال بهره برداری برحسب فعالیت

جبران خدمات مزد و حقوق بگیران	تعداد شاغلان	تعداد معدن		جمع	سال و فعالیت
		نحوه مدیریت			
		عمومی	خصوصی		
۴۰۷۸	۲۱۷	۶	۳۰	۳۶ ۱۳۸۰
۵۴۹۷	۲۹۸	۰	۳۵	۳۵ ۱۳۸۵
۳۳۹۳۸	۵۴۳	۰	۶۵	۶۵ ۱۳۹۰
۳۸۶۹۲	۴۷۴	۰	۸۷	۸۷ ۱۳۹۴
۵۶۶۴۰	۵۷۴	۵	۸۷	۹۲ ۱۳۹۵
۶۲۰۶۳	۵۹۰	۱	۱۰۹	۱۱۰ ۱۳۹۶
۵۵۶۰۹	۴۰۵	۰	۷۰	۷۰ ۱۳۹۷
۰	۰	۰	۰	۰ استخراج سنگ آهن
۱۱۴۸۴	۷۶	۰	۱۸	۱۸ استخراج شن و ماسه
۱۱۲۲۱	۵۵	۰	۴	۴ استخراج سنگهای تزئینی
۱۷۰۴۵	۱۴۱	۰	۲۲	۲۲ استخراج سنگ لاشه
۰	۰	۰	۰	۰ استخراج سنگ بالاست
۹۸۷۷	۷۹	۰	۱۶	۱۶ استخراج سنگ آهک
۰	۰	۰	۰	۰ استخراج کائولن و خاک نسوز
۸۷۳	۱۰	۰	۲	۲ استخراج سیلیس
۴۷۷۳	۳۳	۰	۷	۷ استخراج پوکه معدنی
۰	۰	۰	۰	۰ استخراج فلدسپات
۳۳۶	۱۱	۰	۱	۱ استخراج سنگ های قیمتی و نیمه قیمتی ..

مأخذ- مرکز آمار ایران (ر.م).

- مرکز آمار ایران. دفتر صنعت، معدن، و زیربنایی.



۲-۶- تعداد معادن در حال بهره برداری برحسب فعالیت و نوع استخراج

سال و فعالیت	جمع	استخراج روباز	استخراج زیرزمینی	استخراج روباز و زیرزمینی
..... ۱۳۸۰	۳۶	۳۶	۰	۰
..... ۱۳۸۵	۳۵	۳۵	۰	۰
..... ۱۳۹۰	۶۵	۶۵	۰	۰
..... ۱۳۹۴	۸۷	۸۷	۰	۰
..... ۱۳۹۵	۹۲	۹۲	۰	۰
..... ۱۳۹۶	۱۱۰	۱۱۰	۰	۰
..... ۱۳۹۷	۷۰	۷۰	۰	۰
..... استخراج سنگ آهن	۰	۰	۰	۰
..... استخراج شن و ماسه	۱۸	۱۸	۰	۰
..... استخراج سنگهای تزئینی	۴	۴	۰	۰
..... استخراج سنگ لاشه	۲۲	۲۲	۰	۰
..... استخراج سنگ بالاست	۰	۰	۰	۰
..... استخراج سنگ آهک	۱۶	۱۶	۰	۰
..... استخراج کائولن و خاک نسوز	۰	۰	۰	۰
..... استخراج سیلیس	۲	۲	۰	۰
..... استخراج پوکه معدنی	۷	۷	۰	۰
..... استخراج فلدسپات	۰	۰	۰	۰
..... استخراج سنگ های قیمتی و نیمه قیمتی ..	۱	۱	۰	۰

مأخذ- مرکز آمار ایران (ر.م).

- مرکز آمار ایران. دفتر صنعت، معدن، و زیربنایی.

۳-۶- تعداد شاغلان معدن در حال بهره برداری برحسب فعالیت

سایر کارکنان (اداری، مالی و خدماتی)	کارکنان خط تولید		جمع	سال و فعالیت
	ساده	ماهر		
۱۳۸	۶۱	۱۱۸	۳۱۷ ۱۳۸۰
۶۳	۳۱	۲۰۴	۲۹۸ ۱۳۸۵
۱۴۶	۱۱۳	۲۸۴	۵۴۳ ۱۳۹۰
۷۸	۲۴۸	۱۴۸	۴۷۴ ۱۳۹۴
۱۰۱	۹۰	۳۸۳	۵۷۴ ۱۳۹۵
۱۵۵	۱۱۷	۳۱۸	۵۹۰ ۱۳۹۶
۱۰۸	۷۰	۲۲۷	۴۰۵ ۱۳۹۷
۰	۰	۰	۰ استخراج سنگ آهن
۲۸	۱۴	۳۴	۷۶ استخراج شن و ماسه
۱۰	۵	۴۰	۵۵ استخراج سنگهای تزئینی
۳۲	۳۰	۷۹	۱۴۱ استخراج سنگ لاشه
۰	۰	۰	۰ استخراج سنگ بالاست
۲۰	۱۳	۴۶	۷۹ استخراج سنگ آهک
۰	۰	۰	۰ استخراج کائولن و خاک نسوز
۲	۳	۵	۱۰ استخراج سیلیس
۱۱	۵	۱۷	۳۳ استخراج پوکه معدنی
۰	۰	۰	۰ استخراج فلدسپات
۵	۰	۶	۱۱ استخراج سنگ های قیمتی و نیمه قیمتی ..

مأخذ- مرکز آمار ایران (ر.م).

- مرکز آمار ایران. دفتر صنعت، معدن، و زیربنایی.

۴-۶- مقدار و ارزش تولیدات مواد معدنی معادن در حال بهره برداری بر حسب فعالیت

(هزار تن- میلیون ریال)

مقدار						فعالیت
۱۳۹۷	۱۳۹۶	۱۳۹۵	۱۳۹۴	۱۳۹۳	۱۳۹۲	
۳۹۵۹۱۵۰	۵۱۱۱	۳۱۹۴	۲۴۵	۴۰۵۳	۳۱۴۸	کل معادن
.	۷	۵۲	.	۱۲	.	استخراج سنگ آهن
۱۰۷۳۹۰۰	۱۳۴۶	۶۰۳	۲۶۷	۷۷۸	۷۶۰	استخراج شن و ماسه
۵۳۸۰۷	۳۱	۷۲	۳۲	۹۱	۴۵	استخراج سنگهای تزئینی
۶۳۸۵۰۷	۹۵۷	۱۱۹۰	۹۷۹	۱۲۶۱	۶۹۱	استخراج سنگ لاشه
.	استخراج سنگ بالاست
۱۹۶۸۳۵۷	۲۵۰۸	۱۸۷۲	۱۰۳۱	۱۶۰۲	۲۰۷۴	استخراج سنگ آهک
.	استخراج کائولن و خاک نسوز
۳۸۵۰۰	۵۱	۳۱	۳۷	۸۳	.	استخراج سیلیس
۱۸۶۰۶۹	۲۱۱	۷۴	۱۰۹	۲۲۵	۱۱۱	استخراج پوکه معدنی
.	۸۷	استخراج فلدسپات
۱۰	استخراج سنگ های قیمتی و نیمه قیمتی

ارزش						فعالیت
۱۳۹۷	۱۳۹۶	۱۳۹۵	۱۳۹۴	۱۳۹۳	۱۳۹۲	
۳۹۰۵۶۳	۳۷۳۰۲۲	۲۵۰۷۴۵	۱۷۶۷۰۴	۲۵۳۱۸۸	۱۶۹۴۷۰	کل معادن
.	۲۹۸۷	۱۸۱۷۳	.	۶۸۰۰	.	استخراج سنگ آهن
۸۵۹۲۸	۷۰۹۷۸	۳۹۳۳۳	۱۸۱۶	۴۰۱۷۹	۱۹۹۱۶	استخراج شن و ماسه
۲۹۹۰۹	۳۳۳۹۴	۱۱۱۱۳	۳۰۷۴۱	۵۴۹۹۲	۳۹۴۱۵	استخراج سنگهای تزئینی
۶۶۶۰۷	۷۰۴۲۳	۸۵۸۰۳	۵۴۰۵۵	۶۳۰۵۸	۳۵۹۳۸	استخراج سنگ لاشه
.	۲۰۰۰	استخراج سنگ بالاست
۱۶۳۷۶۳	۱۶۳۶۴۷	۸۴۷۷۸	۵۵۹۸۳	۵۸۱۷۷	۵۶۱۰۲	استخراج سنگ آهک
.	استخراج کائولن و خاک نسوز
۷۶۵۰	۹۵۱۰	۴۷۱۰	۵۶۵۸	۱۰۶۸۰	.	استخراج سیلیس
۲۷۱۰۶	۲۱۲۵۸	۶۸۳۵	۱۱۴۵۴	۱۴۵۶۴	۱۱۲۷۰	استخراج پوکه معدنی
.	۴۸۲۹	استخراج فلدسپات
۹۶۰۰	۸۲۵	استخراج سنگ های قیمتی و نیمه قیمتی

مأخذ- مرکز آمار ایران (ر.م).

- مرکز آمار ایران. دفتر صنعت، معدن، و زیربنایی.

۵-۶- ارزش افزوده و ارزش پرداختی ها و دریافتی های معادن در حال بهره برداری بر حسب فعالیت: ۱۳۹۷
(میلیون ریال)

دریافتی ها (ستانده ها)	پرداختی ها (داده ها)	ارزش افزوده	فعالیت
۴۰۱۵۱۲	۱۵۱۳۹۱	۲۵۰۱۲۱	جمع
.	.	.	استخراج سنگ آهن
۸۸۵۶۳	۱۴۴۰۰	۷۴۱۶۳	استخراج شن و ماسه
۳۱۱۹۲	۸۲۱۹	۲۲۹۷۲	استخراج سنگهای تزئینی
۷۰۶۱۸	۲۲۰۱۱	۴۸۶۰۷	استخراج سنگ لاشه
.	.	.	استخراج سنگ بالاست
۱۶۶۵۶۹	۹۳۰۵۲	۷۳۵۱۷	استخراج سنگ آهک
.	.	.	استخراج کائولن و خاک نسوز
۷۶۸۲	۲۰۹۳	۵۵۸۹	استخراج سیلیس
۲۷۲۱۳	۱۱۰۶۱	۱۶۱۵۳	استخراج پوکه معدنی
.	.	.	استخراج فلدسپات
۹۶۷۵	۵۵۵	۹۱۲۰	استخراج سنگ های قیمتی و نیمه قیمتی ...

مأخذ- مرکز آمار ایران (ر.م).

- مرکز آمار ایران. دفتر صنعت، معدن، و زیربنایی.

۶-۶- سرمایه گذاری (ارزش تغییرات اموال سرمایه ای) معادن در حال بهره برداری بر حسب فعالیت و نوع اموال سرمایه ای: ۱۳۹۷ (میلیون ریال)

فعالیت	کل سرمایه گذاری	ماشین آلات، ابزار و وسایل کار با دوام و تجهیزات اداری	وسایل نقلیه	ساختمان و تاسیسات (بدون زمین)
کل معادن	۱۹۷۶۴	۱۷۶۰۵	۴۹۱	۷۴۰
استخراج سنگ آهن
استخراج شن و ماسه	۷۹۲۰	۷۳۹۲	۳۸۳	۶۵
استخراج سنگهای تزئینی	۲۹۷	۲۹۷	.	.
استخراج سنگ لاشه	۵۴۵۴	۴۵۶۲	۳۸	۱۲۹
استخراج سنگ بالاست
استخراج سنگ آهک	۲۶۱۳	۲۲۴۴	.	۲۴۶
استخراج کائولن و خاک نسوز
استخراج سیلیس	۵۲	۳۲	۲۰	.
استخراج پوکه معدنی	۸۲۸	۴۷۸	۵۰	۳۰۰
استخراج فلدسپات
استخراج سنگ های قیمتی و نیمه قیمتی	۲۶۰۰	۲۶۰۰	.	.

فعالیت	راه اختصاصی	توسعه و اکتشاف	نرم افزارهای رایانه‌ای	سایر
کل معادن	۹۲۸	.	.	.
استخراج سنگ آهن
استخراج شن و ماسه	۸۰	.	.	.
استخراج سنگهای تزئینی
استخراج سنگ لاشه	۷۲۵	.	.	.
استخراج سنگ بالاست
استخراج سنگ آهک	۱۲۳	.	.	.
استخراج کائولن و خاک نسوز
استخراج سیلیس
استخراج پوکه معدنی
استخراج فلدسپات
استخراج سنگ های قیمتی و نیمه قیمتی

مأخذ- مرکز آمار ایران، دفتر صنعت، معدن، و زیربنایی.

۷-۶- مشخصات عمومی شرکت های تعاونی معدنی در پایان سال (میلیون ریال)

سال و شهرستان	تعداد	عضو	شاغلان	سرمایه
..... ۱۳۸۰	۳	۲۱	۹	۳۲۶
..... ۱۳۸۵	۱	۷	۹	۴۲۱
..... ۱۳۹۰	۸	۶۳	۷۲	۷۰۲
..... ۱۳۹۴	۱۱	۱۰۰	۲۳۱	۷۱۴
..... ۱۳۹۵	۱۲	۱۲۴	۲۳۳	۶۲۳
..... ۱۳۹۶	۱۲	۱۲۲	۲۳۱	۶۰۸
..... ۱۳۹۷	۱۵	۱۵۰	۲۴۸	۱۲۶۵
..... ۱۳۹۸	۱۶	۱۵۷	۲۵۲	۱۳۶۲
..... اردبیل	۴	۴۹	۴۵	۱۳
..... اصلاندوز ^(۱)	۰	۰	۰	۰
..... بیله سوار	۰	۰	۰	۰
..... پارس آباد	۴	۵۰	۱۳	۷۳۵
..... خلخال	۴	۲۸	۲۷	۵۹۸
..... سرعین	۰	۰	۰	۰
..... کوثر	۰	۰	۰	۰
..... مشگین شهر	۰	۰	۰	۰
..... مغان	۰	۰	۰	۰
..... نمین	۱	۷	۷	۱
..... نیر	۳	۲۳	۱۶۰	۱۵

(۱) به علت عدم امکان تفکیک اطلاعات مربوط به شهرستان اصلاندوز در شهرستان پارس آباد منظور شده است.
 مأخذ- اداره کل تعاون، کار و رفاه اجتماعی استان اردبیل.



فصل، هفتم:

نفت و گاز

سالنامه آماری استان اردبیل



مقدمه

تحت عنوان "شرکت ملی صنایع پتروشیمی" به فعالیت خود ادامه داد. به دلیل وجود منابع اولیه فراوان نفت و گاز و ارزش افزوده بالا و همچنین سایر عوامل، تولید مواد پتروشیمی در ایران مورد توجه و عنایت خاصی قرار گرفته است.

در حال حاضر، آمارهای مندرج در این فصل، از معاونت برنامه‌ریزی و نظارت بر منابع هیدروکربوری وزارت نفت دریافت می‌شود.

شایان ذکر است، علاوه بر آمارهای مندرج در این فصل، آمارهایی در زمینه نفت و گاز در فصل ۲۲ (آمارهای بین‌الملل) ارائه شده است که منبع آن سازمان کشورهای صادرکننده نفت (OPEC) می‌باشد.

تعاریف مفاهیم

نفت خام: نفت خام آمیزه‌ای پیچیده از ترکیبات هیدروکربوری است که از مخازن طبیعی نفت در زیرزمین، در بعضی از نقاط دنیا استخراج می‌شود. نفت خام به‌طور عمده، متشکل از ترکیبات اشباع و غیر اشباع هیدروکربورهای آلیفاتیک و بعضاً آروماتیک می‌باشد. بجز هیدروژن و کربن که دو عنصر اصلی تشکیل‌دهنده نفت خام به شمار می‌روند، عناصر دیگری مانند ازت، اکسیژن، گوگرد و فلزهایی چون نیکل، سدیم، وانادیم و آهن به مقدار کم در آن وجود دارند. به همین جهت،

به دلیل اهمیت فعالیت‌های نفت، گاز و پتروشیمی در اقتصاد ایران، اطلاعات آماری مربوط به این فعالیت‌ها در فصل‌های معدن و صنعت منظور نشده و یک فصل مستقل در این سالنامه به آن اختصاص داده شده است.

با استخراج نفت و گاز از اولین چاه نفت در مسجد سلیمان، در سال ۱۲۸۷ شمسی (۱۹۰۸ میلادی)، فعالیت صنعت نفت در ایران آغاز شد و آمارهای مربوط به آن نیز از زمان مذکور گردآوری شده است. پس از ملی شدن صنعت نفت در اسفند ۱۳۲۹، شرکت ملی نفت ایران آمارهای وسیع‌تری را منتشر کرده است. در اولین سالنامه آماری کشور، آمارهای مربوط به سال ۱۳۳۴ شمسی (۱۹۵۵ میلادی) درج شده است.

پس از تأسیس شرکت ملی گاز ایران در اسفند ۱۳۴۴ و شرکت ملی گاز مایع ایران در سال ۱۳۶۶، این دو شرکت نیز به ترتیب آمارهایی در زمینه گاز طبیعی (L.N.G) و گاز مایع (L.P.G) گردآوری و ارائه کرده‌اند.

در سال ۱۳۴۲ با احداث اولین کارخانه کود شیمیایی در کشور، صنایع پتروشیمی تولید یافت و این نقطه آغاز تأسیس سازمانی مستقل برای معرفی صنعتی نو در کشور به شمار می‌رود. از سال ۱۳۴۳ این سازمان نوپا

سوخت جت: به عنوان سوخت موتورهای جت جنگی و مسافری به کار می‌رود که برحسب میزان امتزاج نفت سفید مرغوب با سایر فراورده‌های نفتی سبک (نفتا)، به صورت انواع مختلف تولید می‌شود و با اضافه کردن مواد افزودنی به منظور کاهش خوردگی و نقطه انجماد و ... تکمیل می‌گردد و در استانداردهای بین‌المللی به نام‌های JP۴ و ATK معروف است.

گاز غنی (طبیعی): گاز تولیدی از منابع نفتی و گازی را گاز طبیعی یا غنی می‌گویند که به صورت "کلاهِک"، "همراه با نفت" (مانند گاز منطقه آغاچاری) و "مستقل" (نظیر ذخایر گاز سرخس و سرخون) قابل دسترسی می‌باشد.

گاز سبک: گاز غنی (طبیعی) پس از طی مراحل جداسازی و پالایش، به گاز سبک تبدیل می‌شود. منظور از جداسازی، جداکردن مایعات و میعانات گازی از گاز غنی است.

گاز مایع: گاز مایع مخلوطی است از پروپان و بوتان نرمال که در اثر شرایط محیط و مصرف، نسبت حجمی این دو ماده در مخلوط تغییر می‌یابد و در تحت فشاری حدود ۱۰۰ تا ۱۱۰ پوند بر اینچ مربع، به صورت مایع در می‌آید.

تزریق گاز: به منظور حفظ مخازن نفت کشور و بهره‌برداری بهینه از آن‌ها، اقدام به عمل تزریق گاز و یا آب به مخازن مذکور می‌گردد.

نفت خام از نظر ویژگی‌های فیزیکی و شیمیایی بسیار متغیر است.

نفت سفید: نفت سفید برشی از نفت خام و متشکل از سه نوع هیدروکربور پارافینی، نفتینی و آروماتیکی می‌باشد. این فرآورده به عنوان سوخت گرمایشی و سوخت مراکز حرارتی به کار می‌رود و یکی از مواد اصلی تشکیل دهنده سوخت جت است.

نفت کوره: نفت کوره از بازمانده تقطیر نفت خام در برج‌های تقطیر پالایشگاه به دست می‌آید. این فرآورده به سبب دارا بودن هیدروکربورهای سنگین، به آسانی نمی‌سوزد و یکی از سوخت‌های عمده کشتی‌ها و واحدهای بزرگ صنعتی از جمله نیروگاه‌های برق به شمار می‌رود.

نفت گاز: نفت گاز فرآورده‌ای است که بعد از برش نفت سفید به دست می‌آید و به عنوان سوخت ماشین‌آلات کشاورزی و صنعتی و سوخت تعدادی از وسایل نقلیه عمومی و تأسیسات حرارتی به کار می‌رود.

بنزین موتور: بنزین موتور آمیزه‌ای است از هیدروکربورهای به طور عمده حلقوی و ایزومره با نسبت‌های متفاوت که برای افزایش درجه آرام‌سوزی آن، برخی از ترکیبات آلی به آن اضافه می‌شود.

گزیده اطلاعات

در سال ۱۳۹۸، تا زمان انتشار سالنامه، شرکت پخش فرآورده های نفتی منطقه اردبیل اطلاعات را ارائه نکرده است.

در سال ۱۳۹۸، تمامی ۲۹ شهر استان گازرسانی شده است. همچنین از تعداد ۱۷۰۵ آبادی مسکونی استان، ۱۳۱۲ آبادی از نعمت گاز برخوردار بوده اند. تعداد انشعابات گاز طبیعی بیش از ۲۳۷ هزار انشعاب با حدود ۴۸۹ هزار مشترک بوده است. در سال فوق میزان مصرف گاز طبیعی ۲۶۸۶ میلیون مترمکعب بوده است.

مشترک گاز: عبارت از شخص حقیقی یا حقوقی است که طبق روش پذیرش متقاضیان گاز، پس از تحویل مدارک مورد نظر و پرداخت حقوق و هزینه های متعلقه، مشخصات او در دفتر پذیرش اشتراک ثبت شده و شماره اشتراک به وی اختصاص یافته باشد.

مصرف کننده گاز: به مشترکانی اطلاق می شود که جریان گاز آن ها پس از طی مراحل اشتراک پذیری، راه اندازی شده باشد.

انشعاب گاز: به خطوطی که برای ارسال گاز از خطوط انتقال، خطوط تغذیه و شبکه تا ایستگاه اختصاصی مشترک نصب می شود، انشعاب گاز اطلاق می گردد.

ب- مهندسی شامل: پلی کرینات و اپوکسی .

ج- لاستیک ها شامل: لاستیک استایرن بوتادین و لاستیک پلی بوتادین.

سوخت: سوخت شامل: پروپان، بوتان، پنتان پلاس، پنتان، بنزین پیرولیز، رافینیت C۴.

رافینیت c6 و C.F.O و MTBE

۱-۷- مصرف انواع فرآورده های نفتی^(۱)

سال و شهرستان	گاز مایع (تن)	سوخت های هواپیما (متر مکعب)	بنزین (متر مکعب)	نفت سفید (متر مکعب)
۱۳۸۰	۲۰۴۳۶	۱۵۹۷	۲۳۴۶۰۰	۲۲۴۵۰۳
۱۳۸۵	۲۱۰۷۰	۲۹۱۶	۳۸۴۸۱۵	۱۸۴۸۹۴
۱۳۹۰	۲۰۵۳۸	۴۵۹۳	۲۶۳۷۰۴	۱۴۵۷۰۶
۱۳۹۴	۱۸۹۰۳	۳۶۳۴	۲۹۹۸۹۴	۶۹۲۴۹
۱۳۹۵	۱۹۵۰۲	۴۳۱۰	۲۹۳۷۳۶	۵۹۹۹۵
۱۳۹۶	۲۰۱۲۰	۴۱۴۲	۳۳۷۳۵۳	۴۶۸۸۲
۱۳۹۷
۱۳۹۸
اردبیل
اصلا ندوز
بيله سوار
پارس آباد
خلخال
سرعین
کوثر
مشگین شهر
مغان
نمین
نیر



۷-۱- مصرف انواع فرآورده های نفتی (دنباله)

سال و شهرستان	نفت گاز (متر مکعب)	نفت کوره (متر مکعب)	روغن های موتور و صنعتی (متر مکعب)	قییر (تن)	سایر فرآورده ها ^(۱)
..... ۱۳۸۰	۳۱۹۷۴۷	۱۱۵۸۶۹	۷۴۸۲	۴۶۵۹۳	۵۴۷
..... ۱۳۸۵	۳۴۱۵۵۹	۵۹۹۴۳	.	.	۷۳۶
..... ۱۳۹۰	۶۳۷۵۲۹	۲۵۶۷۴	.	.	۹۶
..... ۱۳۹۴	۴۷۲۱۴۸	۳۷۴۴	.	.	.
..... ۱۳۹۵	۴۲۵۱۰۷	۷۶۱۶	.	.	.
..... ۱۳۹۶	۴۵۹۶۴۶	۱۸۵۰	.	.	.
..... ۱۳۹۷
..... ۱۳۹۸
..... اردبیل
..... اصلاندوز
..... بیله سوار
..... پارس آباد
..... خلخال
..... سرعین
..... کوثر
..... مشگین شهر
..... مغان
..... نمین
..... نیر

(۱) به علت مجرمانه فرض شدن اطلاعات، شرکت نفت همکاری نکرده است.

مأخذ- شرکت پخش فرآورده های نفتی - منطقه اردبیل.

۷-۲- تعداد مخازن و جایگاه های فروش مواد سوختی^{۱)}

تعداد جایگاه			مخازن مواد سوختی		سال و شهرستان
خصوصی	دولتی	جمع	ظرفیت (متر مکعب)	تعداد	
۲۵	۴	۲۹	۷۹۰۰۰	۲۶	۱۳۸۰.....
۳۷	۴	۴۱	۷۹۰۰۰	۲۶	۱۳۸۵.....
۴۷	۴	۵۱	۱۵۶۰۰۰	۲۷	۱۳۹۰.....
۵۴	۴	۵۸	۱۵۶۰۰۰	۲۷	۱۳۹۴.....
۵۸	۲	۶۰	۱۵۶۰۰۰	۲۷	۱۳۹۵.....
۶۴	۳	۶۷	۱۵۶۰۰۰	۲۷	۱۳۹۶.....
...	۱۳۹۷.....
...	۱۳۹۸.....
...	اردبیل.....
...	اصلا ندوز.....
...	بيله سوار.....
...	پارس آباد.....
...	خلخال.....
...	سرعین.....
...	کوثر.....
...	مشگین شهر.....
...	مغان.....
...	نمین.....
...	نیر.....



۷-۲- تعداد مخازن و جایگاه های فروش مواد سوختی (دنباله)

جایگاههای سوختگیری گاز فشرده طبیعی (CNG)	تعداد شعب فروش نفت	تعداد پمپ				سال و شهرستان
		نفت سفید	نفت گاز	بنزین	بنزین سوپر	
۰	۴۴۸	۰	۹۰	۱۲۷	۰ ۱۳۸۰
۰	۴۰۷	۰	۹۸	۲۱۸	۰ ۱۳۸۵
۰	۳۷۳	۰	۱۲۴	۳۹۰	۲۰ ۱۳۹۰
۶۲	۳۰۲	۰	۱۱۵	۲۳۸	۰ ۱۳۹۴
۶۲	۳۰۲	۰	۱۳۶	۲۶۹	۸ ۱۳۹۵
۶۶	۲۷۰	۰	۱۴۴	۲۸۳	۱۰ ۱۳۹۶
۰۰۰	۰۰۰	۰۰۰	۰۰۰	۰۰۰	۰۰۰ ۱۳۹۷
۰۰۰	۰۰۰	۰۰۰	۰۰۰	۰۰۰	۰۰۰ ۱۳۹۸
۰۰۰	۰۰۰	۰۰۰	۰۰۰	۰۰۰	۰۰۰ اردبیل
۰۰۰	۰۰۰	۰۰۰	۰۰۰	۰۰۰	۰۰۰ اصلاندوز
۰۰۰	۰۰۰	۰۰۰	۰۰۰	۰۰۰	۰۰۰ بیله سوار
۰۰۰	۰۰۰	۰۰۰	۰۰۰	۰۰۰	۰۰۰ پارس آباد
۰۰۰	۰۰۰	۰۰۰	۰۰۰	۰۰۰	۰۰۰ خلخال
۰۰۰	۰۰۰	۰۰۰	۰۰۰	۰۰۰	۰۰۰ سرعین
۰۰۰	۰۰۰	۰۰۰	۰۰۰	۰۰۰	۰۰۰ کوثر
۰۰۰	۰۰۰	۰۰۰	۰۰۰	۰۰۰	۰۰۰ مشگین شهر
۰۰۰	۰۰۰	۰۰۰	۰۰۰	۰۰۰	۰۰۰ مغان
۰۰۰	۰۰۰	۰۰۰	۰۰۰	۰۰۰	۰۰۰ نمین
۰۰۰	۰۰۰	۰۰۰	۰۰۰	۰۰۰	۰۰۰ نیر

(۱) به علت محرمانه فرض شدن اطلاعات، شرکت نفت همکاری نکرده است.

مأخذ- شرکت پخش فرآورده های نفتی ایران - منطقه اردبیل.

۳-۷- تعداد شهرها و روستاهای گازرسانی شده و تعداد انواع انشعاب، تعداد مصرف کننده و مقدار مصرف گاز طبیعی در پایان سال

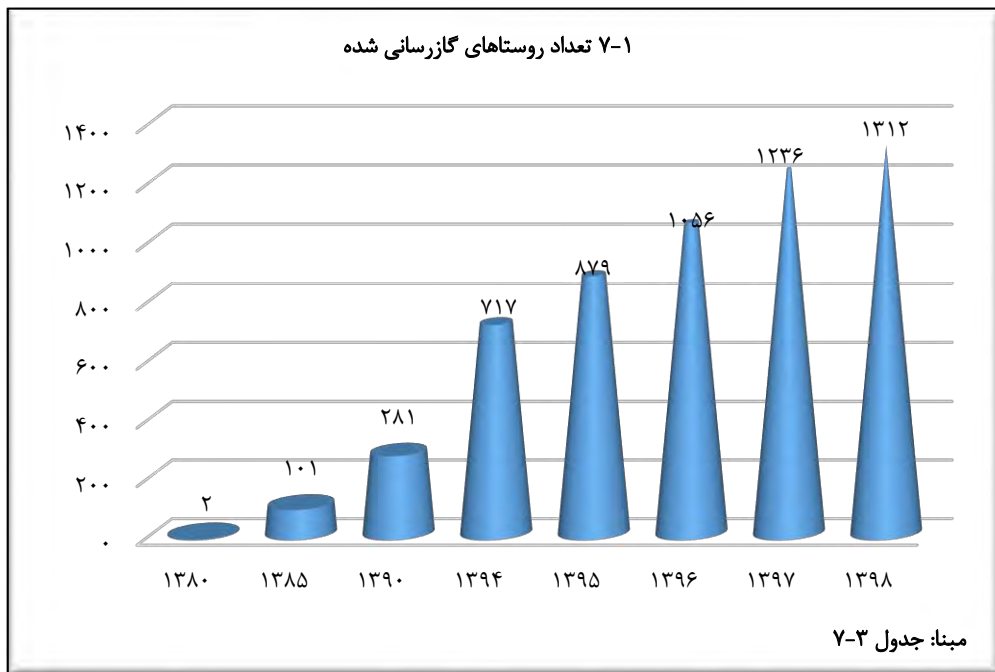
سال و شهرستان	تعداد شهرهای گازرسانی شده	تعداد روستاهای گازرسانی شده	تعداد انشعاب	
			جمع	خانگی، تجاری
۱۳۸۰.....	۱۴	۲	۵۸۷۰۵	۵۸۶۱۷
۱۳۸۵.....	۱۸	۱۰۱	۱۰۸۲۵۰	۱۰۸۰۲۳
۱۳۹۰.....	۲۳	۲۸۱	۱۵۳۶۶۲	۱۵۲۷۷۷
۱۳۹۴.....	۲۶	۷۱۷	۲۰۱۷۷۳	۲۰۰۵۳۷
۱۳۹۵.....	۲۶	۸۷۹	۲۰۹۵۴۲	۲۰۸۲۵۲
۱۳۹۶.....	۲۹	۱۰۵۶	۲۲۲۲۵۳	۲۲۰۹۲۶
۱۳۹۷.....	۲۹	۱۲۳۶	۲۲۹۴۹۲	۲۲۸۱۱۱
۱۳۹۸.....	۲۹	۱۳۱۲	۲۳۷۲۸۸	۲۳۵۸۴۴
اردبیل.....	۳	۱۳۲	۸۱۴۹۲	۸۰۶۸۹
اصلاندوز.....	۱	۱۰۰	۶۳۱۲	۶۲۹۵
بيله سوار.....	۲	۱۴۱	۱۱۵۵۷	۱۱۵۲۸
پارس آباد.....	۳	۹۷	۲۸۳۲۰	۲۸۲۶۰
خلخال.....	۳	۸۱	۱۹۴۲۸	۱۹۳۲۰
سرعین.....	۲	۲۶	۵۷۱۸	۵۶۱۷
کوثر.....	۱	۸۵	۶۸۰۱	۶۷۹۳
مشگین شهر.....	۶	۱۹۹	۳۳۶۲۴	۳۳۵۲۵
مغان.....	۳	۲۷۸	۱۸۲۰۴	۱۸۱۸۴
نمین.....	۳	۸۹	۱۶۹۶۲	۱۶۸۰۷
نیر.....	۲	۸۴	۸۸۷۰	۸۸۲۶



۳-۷- تعداد شهرها و روستاهای گازرسانی شده و تعداد انواع انشعاب، تعداد مصرف کننده و مقدار مصرف گاز طبیعی در پایان سال (دنباله)

مصرف گاز طبیعی (میلیون مترمکعب)	تعداد مصرف کننده				سال و شهرستان
	صنعتی	تجاری	خانگی	جمع	
۳۴۵	۴۹	۴۳۸۶	۸۵۴۶۲	۸۹۸۹۷ ۱۳۸۰
۸۶۴۰	۳۳۹	۱۱۰۶۸	۱۶۳۷۷۴	۱۷۵۱۸۱ ۱۳۸۵
۱۶۶۳	۸۸۵	۲۰۶۴۸	۲۵۷۴۸۹	۲۷۹۰۲۲ ۱۳۹۰
۲۲۰۸	۱۲۳۶	۳۰۹۲۳	۳۷۱۹۷۳	۴۰۴۱۳۲ ۱۳۹۴
۲۴۷۲	۱۲۹۰	۳۲۷۷۹	۳۹۰۵۴۲	۴۲۴۶۱۱ ۱۳۹۵
۲۵۱۹	۱۳۲۷	۳۴۹۳۰	۴۱۱۶۸۳	۴۴۷۹۴۰ ۱۳۹۶
۲۶۴۰	۱۳۸۱	۳۷۱۶۸	۴۳۰۴۲۳	۴۶۸۹۷۲ ۱۳۹۷
۲۶۸۶	۱۴۴۴	۳۹۲۸۸	۴۴۸۰۷۳	۴۸۸۸۰۵ ۱۳۹۸
۱۰۰۸	۸۰۳	۲۱۰۷۳	۲۱۸۵۹۸	۲۴۰۴۷۴ اردبیل
۳۲	۱۷	۴۶۲	۶۰۱۲	۶۴۹۱ اصلاندوز
۷۴	۲۹	۱۴۳۴	۱۵۴۸۱	۱۶۹۴۴ بیله سوار
۲۰۸	۶۰	۳۳۴۳	۴۵۸۶۹	۴۹۲۷۲ پارس آباد
۱۰۱	۱۰۸	۱۸۷۲	۲۸۶۵۷	۳۰۶۳۷ خلخال
۵۳	۱۰۱	۹۴۹	۱۲۷۴۹	۱۳۷۹۹ سرعین
۲۶	۸	۷۵۵	۸۴۹۳	۹۲۵۶ کوثر
۱۰۰۸	۹۹	۴۵۶۹	۵۴۹۳۳	۵۹۶۰۱ مشگین شهر
۷۵	۲۰	۲۶۸۴	۲۲۶۸۰	۲۵۳۸۴ مغان
۷۲	۱۵۵	۱۴۲۳	۲۳۳۴۵	۲۴۹۲۳ نمین
۲۹	۴۴	۷۲۴	۱۱۲۵۶	۱۲۰۲۴ نیر

مأخذ- شرکت گاز استان اردبیل





فصل هشتم: صنعت

سالنامه آماری استان اردبیل



مقدمه

اولین سرشماری صنعتی کشور، در مرداد ماه ۱۳۴۲ به وسیله اداره کل آمار عمومی وقت انجام گرفت. از سال ۱۳۴۳ تا سال ۱۳۵۱، وزارت اقتصاد وقت به تهیه آمار از کارگاه های صنعتی کشور مبادرت نمود و از سال ۱۳۵۲ به بعد، این وظیفه به وزارت صنایع و معادن وقت محول شد.

مرکز آمار ایران در سال ۱۳۵۱، برای اولین بار از کارگاه های صنعتی بزرگ (۱۰ نفر کارکن و بیشتر) سرشماری به عمل آورده و از آن سال تا سال ۱۳۶۶، این سرشماری را همه ساله بجز سال های ۱۳۵۶ و ۱۳۵۷ به انجام رسانید.

بر اثر تغییرات حاصل در بافت صنعتی کشور و ضرورت بررسی آماری کل کارگاه های صنعتی، مرکز آمار ایران در سال ۱۳۶۷، طرح جامع آمارگیری صنعتی را تهیه و به مرحله اجرا درآورد. اجرای این طرح با انجام تغییراتی تا سال ۱۳۷۰ نیز ادامه یافت. با توجه به این امر که قسمت اعظم تولید بخش صنعت، مربوط به کارگاه های بزرگ صنعتی (۱۰ نفر کارکن و بیشتر) است، مرکز آمار ایران مجدداً اجرای طرح آمارگیری از کارگاه های بزرگ صنعتی را در سال ۱۳۷۱ آغاز کرد که در سال های ۱۳۷۲ و ۱۳۷۳ نیز ادامه یافت. همچنین در سال ۱۳۷۳، این مرکز طرح سرشماری عمومی صنعت و معدن را به مرحله اجرا درآورد.

با استفاده از چارچوب به دست آمده از مرحله اول سرشماری عمومی صنعت و معدن، مرحله دوم سرشماری مذکور با هدف تهیه اطلاعات تفصیلی مربوط به بخش های صنعت و معدن، در سال ۱۳۷۴ به اجرا درآمد. در این مرحله، آمار سال ۱۳۷۳ کارگاه های صنعتی کمتر از ۶ نفر کارکن با روش نمونه گیری و کارگاه های صنعتی دارای ۶ نفر کارکن و بیش تر با روش سرشماری مورد آمارگیری قرار گرفت.

در سال ۱۳۷۶ با استفاده از چارچوب فوق و کارگاه های شناسایی شده بعد از سال ۱۳۷۳، همزمان برای گردآوری آمار سال های ۱۳۷۴ و ۱۳۷۵ کارگاه های صنعتی کشور اقدام شد.

در این مرحله فقط آمار کارگاه های دارای ۱۰ نفر کارکن، فقط برای سال ۱۳۷۵ به روش نمونه گیری جمع آوری شد. از سال ۱۳۷۷، سرشماری از کارگاه های صنعتی دارای ۱۰ نفر کارکن و بیش تر هر سال انجام می شود و اطلاعات تفصیلی سال قبل کارگاه های مذکور، برحسب فعالیت های مختلف صنعتی جمع آوری و منتشر می گردد. در سال ۱۳۸۱، طرح سرشماری عمومی کارگاهی با هدف جمع آوری اطلاعات چارچوبی فعالیت های اقتصادی کشور اعم از کارگاه ها و خانوارها، انجام شد.

در سال ۱۳۸۲، با استفاده از چارچوب به دست آمده از سرشماری عمومی سال ۱۳۸۱ و انتخاب حدود ۵۰ هزار نمونه، کارگاه های صنعتی دارای

آمار ایران و مشخصات عمومی شرکت های تعاونی صنعتی تحت پوشش وزارت صنعت، معدن و تجارت است.

شایان ذکر است آمار ارائه شده در جدول ۷-۱ لغایت ۷-۵ مربوط به کارگاه هایی است که تحت نظارت وزارت صنعت، معدن و تجارت قرار دارد، بنابراین آمار پالایشگاه ها که زیر نظر این وزارتخانه قرار ندارد، درج نشده است.

ذکر این نکته ضرورت دارد که برای طبقه بندی فعالیت های بخش صنعت، از ویرایش سوم طبقه بندی فعالیت های اقتصادی (ISIC) با اعمال تغییراتی در آن استفاده شده است.

تعاریف مفاهیم

جواز تاسیس (موافقت اصولی): مجوز اولیه برای ایجاد واحد صنعتی است.

پروانه بهره برداری: مجوزی است که واحد تولیدی پس از موفقیت در تولید آزمایشی محصول، موفق به دریافت آن می شود و سپس فعالیت خود را آغاز می کند.

کارگاه صنعتی: مکان مشخص و ثابتی است که در آن، مجموعه ای از سرمایه و نیروی کار به منظور تولید یک یا چند محصول صنعتی به کار گرفته شده است.

وضع مالکیت کارگاه:

عمومی: منظور کارگاه هایی است که تمام یا بیش از ۵۰ درصد سرمایه آن متعلق به وزارتخانه ها، سازمان های دولتی، بانک ها، نهادهای انقلاب اسلامی، تعاونی، شهرداری ها و سایر موسسات

کمتراز ۱۰ نفر کارکن، به صورت نمونه گیری و کارگاه های دارای ۱۰ نفر کارکن و بیش تر نیز با استفاده از همان چارچوب، با روش سرشماری مورد آمارگیری قرار گرفت.

در سال های بعد نیز با استفاده از چارچوب به دست آمده از سرشماری عمومی کارگاهی ۱۳۸۱، کارگاه های دارای ۱۰ نفر کارکن و بیش تر با روش سرشماری مورد آمارگیری قرار گرفت که نتایج آخرین سال در این فصل منظور شده است.

با توجه به اهمیت فعالیت های صنعتی خانوار، لزوم جمع آوری اطلاعات مربوط به این فعالیت ها مورد تأکید قرار گرفت و طرح آمارگیری از خانوارهای دارای فعالیت صنعتی، در قالب طرح سرشماری عمومی صنعت و معدن، در سال ۱۳۷۴ و ۱۳۷۶ با روش نمونه گیری به مرحله اجرا درآمد.

گردآوری آمار مشخصات اجازه نامه های جدید صنعتی، فعالیت آماری دیگری است که از شروع فعالیت های آماری وزارت صنایع و معادن تاکنون به طور مستمر انجام می شود.

اطلاعات آماری ارائه شده در این فصل شامل مشخصات اجازه نامه های صنعتی صادر شده توسط وزارت صنایع و معادن، منتخبی از مشخصات و عملکرد اقتصادی کارگاه های صنعتی و خانوارهای دارای فعالیت صنعتی، مربوط به نتایج حاصل از طرح های آماری مرکز

بخش عمومی باشد.

اعضاء، بر اساس موضوع فعالیت مندرج در اساسنامه اجرایی، در رشته‌های مختلف صنعت فعالیت می‌کنند.

شرکت‌های تعاونی فرش دستباف: تعاونی‌هایی هستند که در زمینه تامین و توزیع مواد اولیه و تولید انواع فرش‌های دستباف و تولیدات وابسته فعالیت دارند.

خصوصی: منظور کارگاهی است که تمام یا بیش از ۵۰ درصد سرمایه آن متعلق به بخش خصوصی اعم از افراد یا تعاونی‌ها باشد.

شاغلان (کارکنان): رجوع کنید به تعاریف و مفاهیم «فصل ۶- معدن»

شاغلان فعالیت‌های صنعتی خانوار: منظور افراد ۱۰ ساله و بیش‌تر خانوار است که در تمام یا قسمتی از سال، در محل سکونت خانوار به فعالیت صنعتی اشتغال داشته‌اند.

در ارائه آمار شاغلان، توضیح این نکته ضروری است که در محاسبه از روش «متوسط تعداد شاغلان در سال» استفاده شده است.

جبران خدمات مزد و حقوق‌بگیران: رجوع کنید به «فصل ۵- کشاورزی، جنگلداری و شیلات».

مزد و حقوق: منظور، مجموع پرداختی‌های کارگاه به صورت پول و یا کالا به مزد و حقوق‌بگیران است. سایر پرداختی‌ها (پول، کالا و ...): این پرداختی‌ها شامل پاداش، اضافه‌کار، هزینه خوراک و پوشاک، هزینه ایاب و ذهاب، حق اولاد، حق عائله‌مندی، حق مأموریت، بدی آب و هوا، سهم کارفرما از بیمه‌های اجتماعی، خواربار، بلیط اتوبوس و ... است. **سرمایه‌گذاری (ارزش‌تغییرات اموال سرمایه‌ای):** رجوع کنید به «فصل ۵- کشاورزی، جنگلداری و شیلات».

اموال سرمایه‌ای: رجوع کنید به «فصل ۵- کشاورزی، جنگلداری و شیلات».

ارزش افزوده فعالیت صنعتی: ارزش افزوده فعالیت صنعتی کارگاه عبارت است از ما به التفاوت ارزش ستانده و ارزش داده فعالیت صنعتی.

شرکت‌های تعاونی صنعتی: تعاونی‌هایی هستند که با بهره‌گیری از سرمایه و نیروی کار و تخصص

گزیده اطلاعات

در سال ۱۳۹۸، تعداد جواز تاسیس صادر شده توسط سازمان صنعت، معدن و تجارت معادل ۴۴۶ فقره بوده است. همچنین در این سال تعداد ۱۴۱ فقره پروانه صنعتی به ارزش سرمایه گذاری بیش از ۸۳۰۳ میلیارد ریال توسط این سازمان برای ایجاد کارگاههای صنعتی صادر شده است.

در این سال، براساس نتایج این طرح، میزان سرمایه گذاری کارگاه های صنعتی دارای ده نفر کارکن و بیش تر، بیش از ۱۲۸۱ میلیارد ریال بوده است. ارزش افزوده فعالیت صنعتی کارگاه های صنعتی دارای ده نفر کارکن و بیش تر در سال ۱۳۹۷، حدود ۱۱۶۳۹ میلیارد ریال بوده است.

در سال ۱۳۹۷، به گزارش اداره کل تعاون، کار و رفاه اجتماعی، تعداد ۲۵۴ شرکت تعاونی صنعتی با سرمایه بیش از ۲۴۴۴ میلیارد ریال فعال بوده است. همچنین در این سال ۹۵ شرکت تعاونی فرش دستباف فعال بوده اند.

۸-۱- تعداد جواز تاسیس صادر شده^(۱) توسط سازمان صنعت، معدن و تجارت برای ایجاد کارگاه های صنعتی برحسب نوع فعالیت^(۲) (فقره)

۱۳۹۸	۱۳۹۷	۱۳۹۶	۱۳۹۵	۱۳۹۴	۱۳۹۰	۱۳۸۵	۱۳۸۰	فعالیت
۴۴۶	۴۴۲	۳۴۵	۲۵۴	۲۴۳	۱۳۰	۵۳۶	۲۱۰	جمع.....
۵۱	۵۰	۴۶	۲۹	۳۹	۱۹	۲۴	۲۸	صنایع مواد غذایی و آشامیدنی.....
۰	۱	۰	۰	۰	۱	۰	۰	تولید محصولات از توتون و تنباکو- سیگار.....
۱۹	۱۵	۱۲	۹	۷	۵	۴۵	۶	تولید منسوجات.....
۸	۲۹	۶	۱۵	۱۲	۳	۷	۱۲	تولید پوشاک و عمل آوردن و رنگ کردن پوست خردار.....
۳	۱	۵	۳	۱	۰	۲۶	۳	دباغی و عمل آوردن چرم ، ساخت کیف، چمدان، زین و یراق و تولید کفش.....
۳۰	۱۴	۱۷	۸	۷	۱۰	۱۷	۹	تولید چوب و محصولات چوبی و چوب پنبه (غیر از مبلمان) و ساخت کالا از نی و مواد حصیری.....
۲۲	۹	۱۲	۳	۸	۴	۵۱	۶	تولید کاغذ و محصولات کاغذی.....
۰	۲	۰	۳	۱	۰	۶	۰	انتشار ، چاپ و تکثیر رسانه های ضبط شده.....
۳	۲	۲	۱	۱	۱	۴	۳	صنایع تولید زغال کک، پالایشگاه های نفت و سوخت های هسته ای.....
۴۷	۳۵	۱۶	۸	۲۱	۱۰	۶۹	۱۴	صنایع تولید مواد و محصولات شیمیایی تولید محصولات لاستیکی و پلاستیکی..
۶۷	۴۹	۴۸	۱۸	۱۷	۱۱	۱۵	۱۷	تولید سایر محصولات کانی غیر فلزی....
۵۳	۶۳	۴۹	۲۴	۲۸	۲۰	۱۹	۴۴	تولید فلزات اساسی.....
۵	۱۲	۵	۴	۴	۲	۳۴	۸	تولید فلزات اساسی.....
۳۵	۳۴	۲۲	۲۹	۲۰	۱۱	۱۱	۱۲	تولید محصولات فلزی فابریکی بجز ماشین آلات و تجهیزات.....



۸-۱- تعداد جواز تاسیس صادر شده^(۱) توسط سازمان صنعت، معدن و تجارت برای ایجاد کارگاه های صنعتی برحسب نوع فعالیت^(۲) (دنباله)

فعالیت	۱۳۸۰	۱۳۸۵	۱۳۹۰	۱۳۹۴	۱۳۹۵	۱۳۹۶	۱۳۹۷	۱۳۹۸
تولید ماشین آلات و تجهیزات طبقه بندی نشده درجای دیگر.....	۱۶	۶۴	۲۰	۱۶	۲۱	۲۰	۲۶	۲۴
تولید ماشین آلات اداری و حسابگر محاسباتی.....	۰	۶	۰	۰	۱	۱	۰	۳
تولید ماشین آلات مولد و انتقال برق و دستگاههای برقی طبقه بندی نشده در جای دیگر.....	۸	۲۴	۴	۱۰	۸	۹	۱۱	۹
تولید رادیو و تلویزیون و دستگاه ها و وسایل ارتباطی	۲	۵	۲	۰	۱	۳	۲	۰
تولید ابزار پزشکی و ابزار اپتیکی و ابزار دقیق و ساعت های مچی و انواع دیگر ساعت	۳	۸	۱	۲	۴	۷	۱۱	۱۰
تولید وسایل نقلیه موتوری، تریلر و نیم تریلر تولید سایر وسایل حمل و نقل	۴	۸	۰	۰	۰	۲	۰	۰
تولید مبلمان و مصنوعات طبقه بندی نشده در جای دیگر	۳	۲۹	۴	۱۰	۱۲	۱۹	۳۰	۲۱
بازیافت.....	۰	۳۱	۰	۱۱	۷	۵	۶	۸
تولید انرژی	۰	۰	۰	۰	۴	۰	۲	۰
فعالیت های پشتیبانی و کمکی حمل و نقل و آژانس های مسافرتی	۰	۰	۰	۰	۰	۰	۰	۰
کامپیوتر و فعالیت های مربوط	۰	۰	۰	۰	۰	۰	۰	۹
تحقیق و توسعه	۰	۰	۰	۹	۰	۰	۰	۰
سایر فعالیت های خدمات مهندسی	۰	۸	۰	۹	۲۱	۱۶	۲۰	۱۳
سایر	۰	۰	۰	۰	۷	۱۶	۹	۰

(۱) شامل واحدهای جدید صنعتی و توسعه واحدهای موجود است.

(۲) رشته فعالیتهایی که فاقد رقم می باشند اطلاعات آنها در سرجمع فعالیت اصلی همان رشته فعالیت آمده است. مأخذ- سازمان صنعت، معدن و تجارت استان اردبیل .

۸-۲- تعداد پروانه بهره برداری صادر شده^(۱) توسط سازمان صنعت، معدن و تجارت برای ایجاد کارگاه های صنعتی برحسب نوع فعالیت^(۲) (فقره)

۱۳۹۸	۱۳۹۷	۱۳۹۶	۱۳۹۵	۱۳۹۴	۱۳۹۰	۱۳۸۵	۱۳۸۰	فعالیت
۱۴۱	۱۲۷	۱۰۴	۱۰۳	۵۰	۱۴۳	۱۶۰	۴۱	جمع
۱۳	۱۳	۱۷	۱۲	۹	۲۴	۳۲	۱۱	صنایع مواد غذایی و آشامیدنی
۰	۰	۰	۰	۰	۰	۰	۰	تولید محصولات از توتون و تنباکو - سیگار
۳	۳	۴	۲	۱	۱	۴	۴	تولید منسوجات
۷	۱۲	۲	۳	۲	۶	۲	۱	تولید پوشاک و عمل آوردن و رنگ کردن پوست خردار
۳	۵	۴	۱	۰	۰	۱	۰	دباغی و عمل آوردن چرم ، ساخت کیف، چمدان، زین و براق و تولید کفش
۱۰	۱۰	۵	۶	۱	۲	۱۱	۴	تولید چوب و محصولات چوبی و چوب پنبه (غیر از مبلمان) و ساخت کالا از نی و مواد حصیری
۷	۱	۰	۲	۱	۱۲	۵	۰	تولید کاغذ و محصولات کاغذی
۲	۰	۲	۰	۰	۰	۲	۱	انتشار ، چاپ و تکثیر رسانه های ضبط شده
۰	۰	۰	۱	۱	۰	۰	۰	صنایع تولید زغال کک، پالایشگاه های نفت و سوخت های هسته ای
۱۲	۶	۷	۸	۱	۵	۱۶	۱	صنایع تولید مواد و محصولات شیمیایی
۱۶	۱۱	۱۴	۶	۸	۱۴	۲۵	۶	تولید محصولات لاستیکی و پلاستیکی .
۲۳	۱۰	۹	۱۲	۴	۴۰	۳۴	۶	تولید سایر محصولات کانی غیر فلزی
۲	۵	۵	۲	۰	۴	۱	۱	تولید فلزات اساسی
۷	۱۳	۹	۷	۲	۱۹	۱۴	۴	تولید محصولات فلزی فابریکی بجز ماشین آلات و تجهیزات

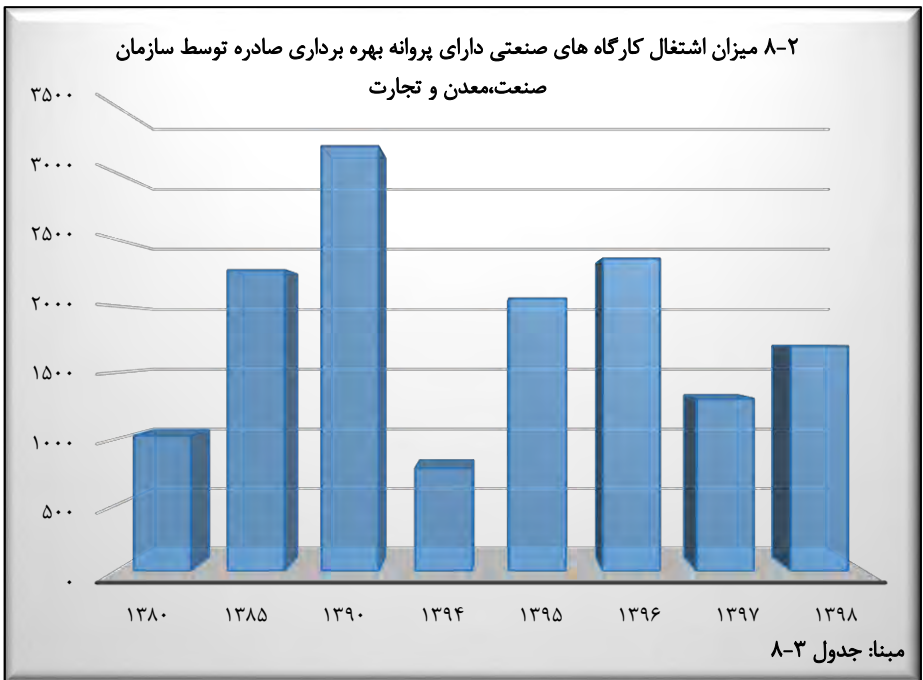
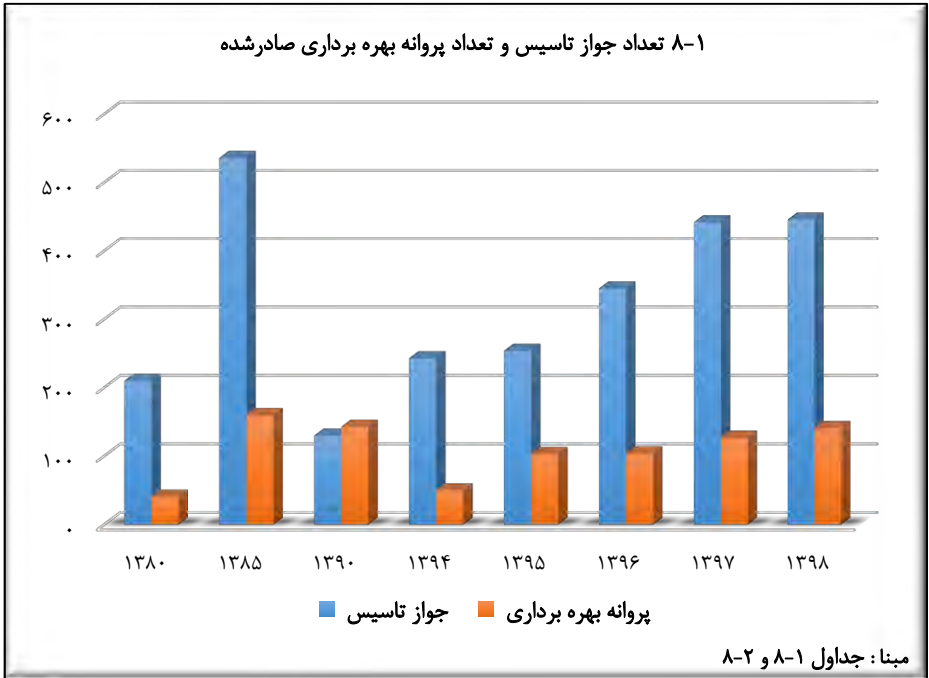


۸-۲- تعداد پروانه بهره برداری صادر شده^(۱) توسط سازمان صنعت، معدن و تجارت برای ایجاد کارگاه های صنعتی برحسب نوع فعالیت^(۲) (دنباله)

فعالیت	۱۳۸۰	۱۳۸۵	۱۳۹۰	۱۳۹۴	۱۳۹۵	۱۳۹۶	۱۳۹۷	۱۳۹۸
تولید ماشین آلات و تجهیزات طبقه بندی نشده درجای دیگر.....	۱	۳	۶	۳	۵	۶	۱۰	۹
تولید ماشین آلات اداری و حسابگر محاسباتی.....	۱	۰	۰	۱	۲	۰	۱	۳
تولید ماشین آلات مولد و انتقال برق و دستگاه های برقی طبقه بندی نشده در جای دیگر.....	۰	۳	۱	۴	۳	۲	۵	۷
تولید رادیو و تلویزیون و دستگاه ها و وسایل ارتباطی.....	۰	۲	۰	۰	۲	۱	۱	۱
تولید ابزار پزشکی و ابزار اپتیکی و ابزار دقیق و ساعت های مچی و انواع دیگر ساعت.....	۰	۰	۰	۱	۰	۱	۰	۳
تولید وسایل نقلیه موتوری، تریلر و نیم تریلر تولید سایر وسایل حمل و نقل.....	۰	۳	۱	۳	۳	۰	۳	۵
تولید مبلمان و مصنوعات طبقه بندی نشده در جای دیگر.....	۰	۲	۴	۱	۱۳	۴	۷	۴
بازیافت.....	۰	۰	۴	۲	۰	۱	۰	۱
تولید انرژی.....	۰	۰	۰	۰	۰	۰	۰	۰
فعالتهای پشتیبانی و کمکی حمل و نقل و آژانس های مسافرتی.....	۰	۰	۰	۰	۰	۰	۰	۱
کامپیوتر و فعالتهای مربوط.....	۰	۰	۰	۰	۰	۰	۰	۰
تحقیق و توسعه.....	۰	۰	۰	۲	۰	۰	۰	۰
سایر فعالتهای خدمات مهندسی.....	۰	۰	۰	۳	۶	۴	۴	۲
سایر.....	۰	۰	۰	۰	۷	۶	۷	۰

(۱) شامل پروانه های بهره برداری صادره جهت واحدهای جدید راه اندازی شده، توسعه واحدهای موجود و واحدهای فاقد جواز تأسیس می باشد.

(۲) رشته فعالتهایی که فاقد رقم می باشند اطلاعات آنها در سرجمع فعالیت اصلی همان رشته فعالیت آمده است. مأخذ- سازمان صنعت، معدن و تجارت استان اردبیل.



۸-۳- میزان اشتغال کارگاه های صنعتی دارای پروانه بهره برداری^(۱) صادر شده توسط سازمان صنعت، معدن و تجارت برحسب نوع فعالیت^(۲) (نفر)

۱۳۹۸	۱۳۹۷	۱۳۹۶	۱۳۹۵	۱۳۹۴	۱۳۹۰	۱۳۸۵	۱۳۸۰	فعالیت
۱۶۹۸	۱۳۰۳	۲۳۵۴	۲۰۵۵	۷۸۰	۳۱۹۷	۲۲۶۷	۱۰۲۵	جمع
۳۴۶	۱۶۷	۷۱	۹۸	۲۵۵	۵۹۸	۶۱۰	۱۸۱	صنایع مواد غذایی و آشامیدنی..... تولید محصولات از توتون و تنباکو-
.	سیگار.....
۱۳	۱۲	۶۵۶	۵۹۹	۱۱	۱۵	۴۱۷	۱۰۹	تولید منسوجات..... تولید پوشاک و عمل آوردن و رنگ کردن پوست خردار
۹۸	۱۲۷	۲۰	۳۱	۵۲	۴۵۴	۳۸	۱۱	دباغی و عمل آوردن چرم ، ساخت کیف، چمدان، زین و یراق و تولید کفش
۴۰	۴۴	۴۲	۱۰	.	.	۱۱	.	تولید چوب و محصولات چوبی و چوب پنبه (غیر از میلان) و ساخت کالا از نی و مواد حصیری.....
۸۸	۱۴۳	۱۱۶	۶۴۲	۷	۱۷	۱۰۲	۷۷	تولید کاغذ و محصولات کاغذی..... انتشار، چاپ و تکثیر رسانه های ضبط شده
۷۰	۴	.	۵	۳	۲۷۴	۴۵	.	صنایع تولید زغال کک، پالایشگاه های نفت و سوخت های هسته ای.....
.	.	.	۹	۴۷	.	.	.	صنایع تولید مواد و محصولات شیمیایی.....
۱۴۹	۵۳	۶۱	۵۷	۲۴	۱۲۳	۱۹۲	۹	تولید محصولات لاستیکی و پلاستیکی
۸۸	۶۲	۱۲۸	۴۴	۵۹	۱۴۴	۲۱۵	۵۴	تولید سایر محصولات کانی غیر فلزی..
۱۵۹	۱۳۳	۲۷	۱۶۶	۴۳	۵۹۹	۳۶۵	۴۶۲	تولید فلزات اساسی
۸۱	۵۰	۳۴۲	۵	.	۲۰۴	۹	۱۶	تولید محصولات فلزی فابریکی بجز ماشین آلات و تجهیزات
۳۷	۸۹	۷۲	۵۱	۱۹	۳۹۲	۱۲۲	۵۲	



۸-۳- میزان اشتغال کارگاه های صنعتی دارای پروانه بهره برداری^(۱) صادر شده توسط سازمان صنعت، معدن و تجارت برحسب نوع فعالیت^(۲) (دنباله)

فعالیت	۱۳۸۰	۱۳۸۵	۱۳۹۰	۱۳۹۴	۱۳۹۵	۱۳۹۶	۱۳۹۷	۱۳۹۸
تولید ماشین آلات و تجهیزات طبقه بندی نشده در جای دیگر	۲۵	۲۳	۸۱	۱۶	۵۵	۶۱۸	۱۵۳	۱۵۲
تولید ماشین آلات اداری و حسابگر محاسباتی.....	۱۹	۰	۰	۶	۲۳	۰	۱۲	۲۵
تولید ماشین آلات مولد و انتقال برق و دستگاههای برقی طبقه بندی نشده در جای دیگر	۰	۱۷	۱۳	۱۶۲	۲۷	۳۰	۲۷	۱۶۰
تولید رادیو و تلویزیون و دستگاه ها و وسایل ارتباطی.....	۰	۵۵	۰	۰	۵۲	۱۲	۹	۳
تولید ابزار پزشکی و ابزار اپتیکی و ابزار دقیق و ساعت های مچی و انواع دیگر ساعت.....	۰	۰	۰	۵	۰	۴	۰	۵
تولید وسایل نقلیه موتوری، تریلر و نیم تریلر	۰	۳۱	۱۰۰	۱۰	۱۱	۰	۸	۷
تولید سایر وسایل حمل و نقل	۰	۰	۰	۰	۰	۵	۰	۰
تولید مبلمان و مصنوعات طبقه بندی نشده در جای دیگر	۰	۱۰	۵۳	۴	۹۳	۱۹	۱۵۲	۱۰۲
بازیافت.....	۰	۱۳۰	۴۵	۰	۰	۱۱	۰	۲۰
تولید انرژی	۰	۰	۰	۰	۰	۰	۰	۰
فعالیت های پشتیبانی و کمکی حمل و نقل و آژانس های مسافرتی	۰	۰	۰	۰	۰	۰	۰	۳
کامپیوتر و فعالیت های مربوط	۰	۰	۰	۰	۰	۰	۰	۰
تحقیق و توسعه	۰	۰	۴	۰	۰	۰	۰	۰
سایر فعالیت های خدمات مهندسی	۰	۰	۰	۸	۲۰	۲۵	۲۵	۸
سایر	۰	۰	۰	۰	۵۷	۸۰	۳۳	۰

(۱) شامل پروانه های بهره برداری صادره جهت واحدهای جدید راه اندازی شده، توسعه واحدهای موجود و واحدهای فاقد جواز تأسیس می باشد.

(۲) رشته فعالیتهایی که فاقد رقم می باشند اطلاعات آنها در سرجمع فعالیت اصلی همان رشته فعالیت آمده است. مأخذ- سازمان صنایع و معادن (ر.م)

- سازمان صنعت، معدن و تجارت استان اردبیل.

۸-۴- سرمایه گذاری کارگاه های صنعتی دارای پروانه بهره برداری صادر شده^(۱) توسط اداره کل صنعت، معدن و تجارت بر حسب نوع فعالیت^(۲) (میلیون ریال)

۱۳۹۸	۱۳۹۷	۱۳۹۶	۱۳۹۵	۱۳۹۴	۱۳۹۰	۱۳۸۵	۱۳۸۰	فعالیت
۱۳۰۳۶۳۳	۱۹۱۳۳۶۴	۴۰۷۶۲۱۲	۱۲۶۳۵۷۰	۷۵۸۱۲۵	۵۴۰۳۳۴	۷۷۹۶۱۵	۶۴۹۶۷	جمع
۱۴۱۶۱۱۲	۲۱۵۳۰۷	۸۵۳۶۰	۴۶۵۲۹۰	۳۸۸۶۱۰	۱۱۱۴۱۷	۲۹۰۵۸۸	۱۹۵۸۱	صنایع مواد غذایی و آشامیدنی.....
.	۲	.	تولید محصولات از توتون و تنباکو - سیگار.....
۴۱۷۴۰	۱۰۳۳۷	۲۵۱۱۵۱۰	۲۰۲۵۰	۹۶۰۰	۱۲۳۶۶	۱۵۳۸۴۶	۱۶۶۹۹	تولید منسوجات.....
۱۵۴۸۰	۲۳۹۵۱	۱۱۰۰	۱۹۸۶	۲۶۸۲۰	۶۳۱۶۸	۸۸۰۰	۲۵۵	تولید پوشاک و عمل آوردن و رنگ کردن پوست خردار.....
۲۷۶۶۳	۱۱۴۸۴	۱۵۰۷۰	۶۱۰	.	.	۱۹۲۰	.	دباغی و عمل آوردن چرم، ساخت کیف، چمدان، زین و یراق و تولید کفش.....
۹۵۵۸۲	۱۹۳۶۴۹	۴۴۱۱۰۶	۱۷۰۰۰۰	۱۴۵۰	۷۲۲۵	۲۵۰۹۷	۵۹۹۱	تولید چوب و محصولات چوبی و چوب پنبه (غیر از میلمان) و ساخت کالا از نی و مواد حصیری.....
۱۸۹۰۳۷	۵۹۰۰	.	۳۳۱۰	۲۱۵۵	۲۰۲۶۹	۱۸۰۰۰	.	تولید کاغذ و محصولات کاغذی.....
۲۱۴۸۳۴	.	۱۲۴۰۰	.	.	.	۱۵۰۰	۳۱۰	انتشار، چاپ و تکثیر رسانه های ضبط شده.....
.	.	.	۶۹۰۰	۲۴۶۸۰	.	.	.	صنایع تولید زغال کک، پالایشگاه های نفت و سوخت های هسته ای.....
۱۴۴۹۹۳	۴۶۴۵۱	۳۸۷۱۴	۴۵۲۷۴	۲۰۷۰	۲۱۸۵۹	۳۱۶۸۰	۹۱۸	صنایع تولید مواد و محصولات شیمیایی.....
۳۰۴۱۸۸۱	۱۵۹۰۳۲	۱۴۳۰۹۲	۶۰۹۹۴	۹۵۸۷۹	۱۰۴۹۸۰	۱۱۶۴۷۵	۴۴۲۸	تولید محصولات لاستیکی و پلاستیکی
۱۰۲۱۱۹۲	۴۹۶۹۵۸	۲۷۹۹۲	۱۵۵۰۶۷	۴۲۷۸۰	۵۰۰۲۲	۵۹۵۹۶	۷۰۵۷	تولید سایر محصولات کانی غیر فلزی
۱۶۶۹۰۶	۱۸۰۲۰۴	۱۴۶۳۰۲	۴۶۲۰	.	۱۷۹۴۷	۷۰۰۰	۸۱۳	تولید فلزات اساسی.....
۴۵۷۴۲	۱۶۸۷۲۸	۱۳۳۲۸۰	۹۱۱۹۹	۲۸۱۱۰	۲۰۹۶۴	۲۳۳۸۱	۴۷۸۱	تولید محصولات فلزی فابریکی بجز ماشین آلات و تجهیزات.....



۸-۴- سرمایه گذاری کارگاه های صنعتی دارای پروانه بهره برداری صادر شده^{۱)} (توسط اداره کل صنعت، معدن و تجارت برحسب نوع فعالیت^{۲)} (دنباله)

۱۳۹۸	۱۳۹۷	۱۳۹۶	۱۳۹۵	۱۳۹۴	۱۳۹۰	۱۳۸۵	۱۳۸۰	فعالیت
۵۵۹۰۰۶	۲۰۴۹۷۹	۲۷۴۲۶۱	۵۸۱۷۹۰	۹۴۹۵	۶۴۷۴۴	۱۳۷۰۰	۲۳۰۰	تولید ماشین آلات و تجهیزات طبقه بندی نشده در جای دیگر.....
۵۶۸۸۷	۸۰۲	.	۱۶۱۰	۴۷۳۹	.	.	۱۸۳۴	تولید ماشین آلات اداری و حسابگر محاسباتی.....
۷۰۹۲۷۱	۲۸۶۸۰	۲۷۶۷۰	۵۷۲۸۸	۵۵۲۳۶	۱۶۴۰۰	۴۲۰۰	.	تولید ماشین آلات مولد و انتقال برق و دستگاههای برقی طبقه بندی نشده در جای دیگر.....
۱۲۳۰	۷۰۷	۶۲۰۰	۱۷۳۲۲	.	.	۱۳۶۵۰	.	تولید رادیو و تلویزیون و دستگاه ها و وسایل ارتباطی.....
۱۰۳۲۳	.	۲۳۰۰۰	.	۱۷۵۰	.	.	.	تولید ابزار پزشکی و ابزار اپتیکی و ابزار دقیق و ساعت های مچی و انواع دیگر ساعت.....
۳۳۸۱۶۲	۵۳۷۰۰	.	۱۴۱۰	۶۵۸۳	۱۷۸۱۱	۹۵۵۰	.	تولید وسایل نقلیه موتوری، تریلر و نیم تریلر.....
.	.	۳۰۰	تولید سایر وسایل حمل و نقل.....
۱۶۷۲۰۲	۶۴۹۰۰	۴۵۱۹	۳۶۲۴	۴۰۸	۳۱۳۱	۷۰۰	.	تولید مبلمان و مصنوعات طبقه بندی نشده در جای دیگر.....
۲۰۵۱۰	.	۴۰۱۰	.	۵۵۴۷۰	۸۰۳۱	.	.	بازیافت.....
.	تولید انرژی.....
۶۲۰۰	فعالیت های پشتیبانی و کمکی حمل و نقل و آژانس های مسافرتی.....
.	کامپیوتر و فعالیت های مربوط.....
.	.	.	.	۱۰۰۰	.	.	.	تحقیق و توسعه.....
۱۳۶۸۰	۲۸۰۸۴	۲۵۱۶۸	۵۳۷۵	۲۰۰۰	.	.	.	سایر فعالیت های خدمات مهندسی.....
.	۸۹۴۱۱	۱۵۵۲۲۸	۹۲۶۵۱	سایر.....

۱) شامل پروانه های بهره برداری صادره جهت واحدهای جدید راه اندازی شده، توسعه واحدهای موجود و واحدهای فاقد جواز تأسیس می باشد.

۲) رشته فعالیتهایی که فاقد رقم می باشند اطلاعات آنها در سرجمع فعالیت اصلی همان رشته فعالیت آمده است.

مأخذ- سازمان صنایع و معادن (رم)

- اداره کل صنعت، معدن و تجارت استان اردبیل.

۸-۵- تعداد کارگاه های صنعتی دارای ده نفر کارکن و بیش تر بر حسب نوع فعالیت، نحوه ی مالکیت و طبقات کارکن

عمومی				خصوصی				کل کارگاه ها				سال و فعالیت
۱۰۰ نفر و بیش تر	۵۰-۹۹ نفر	۱۰-۴۹ نفر	جمع	۱۰۰ نفر و بیش تر	۵۰-۹۹ نفر	۱۰-۴۹ نفر	جمع	۱۰۰ نفر و بیش تر	۵۰-۹۹ نفر	۱۰-۴۹ نفر	جمع	
۲	۲	۷	۱۱	۱	۲	۸۶	۸۹	۳	۴	۹۳	۱۰۰ ۱۳۸۰
۲	۲	۸	۱۲	۹	۱۱	۱۸۱	۲۰۱	۱۱	۱۳	۱۸۹	۲۱۳ ۱۳۸۵
۲	۲	۱۱	۱۵	۱۰	۱۲	۲۴۵	۲۶۷	۱۲	۱۴	۲۵۶	۲۸۲ ۱۳۹۰
۱	۲	۵	۸	۱۵	۲۱	۲۰۸	۲۴۴	۱۶	۲۳	۲۱۳	۲۵۲ ۱۳۹۴
۱	۲	۶	۹	۱۶	۱۷	۲۰۰	۲۳۳	۱۷	۱۹	۲۰۶	۲۴۲ ۱۳۹۵
۰	۱	۳	۴	۱۲	۲۳	۱۸۶	۲۲۱	۱۲	۲۴	۱۸۹	۲۲۵ ۱۳۹۶
۰	۱	۳	۴	۱۷	۲۱	۲۰۸	۲۴۶	۱۷	۲۲	۲۱۱	۲۵۰ ۱۳۹۷
۰	۰	۱	۱	۴	۸	۷۵	۸۷	۴	۸	۷۶	۸۸ تولید فرآورده های غذایی.....
۰	۰	۰	۰	۱	۱	۴	۶	۱	۱	۴	۶ تولید انواع آشامیدنی ها.....
۰	۰	۰	۰	۱	۱	۱۷	۱۹	۱	۱	۱۷	۱۹ تولید منسوجات ؛ تولید پوشاک ؛ تولید چرم و فرآورده های وابسته ..
۰	۰	۰	۰	۴	۰	۱۶	۲۰	۴	۰	۱۶	۲۰ تولید چوب و فرآورده های چوب و چوب پنبه - مبلمان - ساخت کالا از حصیر و مواد حصیربافی ؛ تولید کاغذ و فرآورده های کاغذی ؛ چاپ و تکثیر رسانه های ضبط شده.....
۰	۰	۰	۰	۰	۱	۹	۱۰	۰	۱	۹	۱۰ تولید کک و فرآورده های حاصل از پالایش نفت ؛ تولید مواد شیمیایی و فرآورده های شیمیایی.....
۰	۰	۰	۰	۱	۱	۲۱	۲۳	۱	۱	۲۱	۲۳ تولید فرآورده های لاستیکی و پلاستیکی.....



۵-۸- تعداد کارگاه های صنعتی دارای ده نفر کارکن و بیش تر بر حسب نوع فعالیت، نحوه ی مالکیت و طبقات کارکن (دنباله)

عمومی				خصوصی				کل کارگاه ها				سال و فعالیت
۱۰۰ نفر و بیش تر	۵۰-۹۹ نفر	۱۰-۴۹ نفر	جمع	۱۰۰ نفر و بیش تر	۵۰-۹۹ نفر	۱۰-۴۹ نفر	جمع	۱۰۰ نفر و بیش تر	۵۰-۹۹ نفر	۱۰-۴۹ نفر	جمع	
۰	۱	۲	۳	۳	۶	۳۷	۴۶	۳	۷	۳۹	۴۹	تولید سایر فرآورده های معدنی غیر فلزی ؛ تولید فلزات پایه.....
۰	۰	۰	۰	۱	۱	۲۲	۲۴	۱	۱	۲۲	۲۴	تولید محصولات فلزی ساخته شده، به جز ماشین آلات و تجهیزات ؛ تولید ماشین آلات و تجهیزات طبقه بندی نشده در جای دیگر؛ تعمیر و نصب ماشین آلات و تجهیزات.....
۰	۰	۰	۰	۲	۱	۵	۸	۲	۱	۵	۸	ساخت محصولات رایانه ای، الکترونیکی و نوری ؛ تولید تجهیزات برقی ؛ تولید سایر مصنوعات طبقه بندی نشده در جای دیگر.....
۰	۰	۰	۰	۰	۱	۴	۵	۰	۱	۴	۵	تولید وسایل نقلیه موتوری، تریلر و نیم تریلر.....

مأخذ- مرکز آمار ایران، دفتر صنعت، معدن و زیربنائی.

۸-۶- تعداد کارگاه های صنعتی دارای ده نفر کارکن و بیش تر بر حسب نحوه مالکیت، طبقات کارکن و شهرستان:

۱۳۹۷

کل کارگاه ها				شرح
جمع	۱۰-۴۹ نفر	۵۰-۹۹ نفر	۱۰۰ نفر و بیش تر	
۳۹	۰۰۰	۲۲	۱۷	کل استان
۳۰	۰۰۰	۱۶	۱۴	سایر شهرستانها

خصوصی				شرح
جمع	۱۰-۴۹ نفر	۵۰-۹۹ نفر	۱۰۰ نفر و بیش تر	
۳۸	۰۰۰	۲۱	۱۷	کل استان
۲۹	۰۰۰	۱۵	۱۴	سایر شهرستانها

عمومی				شرح
جمع	۱۰-۴۹ نفر	۵۰-۹۹ نفر	۱۰۰ نفر و بیش تر	
۱	۰۰۰	۱	۰	کل استان
۱	۰۰۰	۱	۰	سایر شهرستانها

مأخذ- مرکز آمار ایران. دفتر صنعت، معدن و زیربنائی.

۷-۸- تعداد شاغلان کارگاه های صنعتی دارای ده نفر کارکن و بیشتر برحسب مزد و حقوق بگیران و کارکنان بدون مزد و حقوق و جنس

مزد و حقوق بگیران			کل شاغلان	سال و طبقات کارکن
زن	مرد	مرد و زن		
۲۷۹	۴۹۷۸	۵۲۵۷	۵۳۳۹ ۱۳۸۰
۴۸۵	۵۸۷۴	۶۳۵۹	۶۵۴۱ ۱۳۸۵
۶۲۸	۶۸۵۰	۷۴۷۸	۷۶۷۸ ۱۳۹۰
۱۰۲۷	۹۵۹۸	۱۰۶۲۵	۱۰۷۴۱ ۱۳۹۴
۷۴۶	۹۳۵۸	۱۰۱۰۴	۱۰۲۳۹ ۱۳۹۵
۶۱۴	۷۹۶۷	۸۵۸۱	۸۷۴۷ ۱۳۹۶
۱۱۵۲	۱۷۶۳	۹۹۱۵	۱۰۱۰۰ ۱۳۹۷
۵۵۱	۳۴۴۶	۳۹۹۷	۴۱۴۸ نفر ۱۰-۴۹
۱۸۰	۱۲۱۱	۱۳۹۱	۱۴۲۳ نفر ۵۰-۹۹
۴۲۲	۴۱۰۵	۴۵۲۷	۴۵۳۰ نفر و بیشتر

کارکنان بدون مزد و حقوق			کل شاغلان	سال و طبقات کارکن
زن	مرد	مرد و زن		
۰	۸۲	۸۲	۸۲ ۱۳۸۰
۳	۱۷۹	۱۷۹	۱۸۲ ۱۳۸۵
۳	۱۹۷	۱۹۷	۲۰۰ ۱۳۹۰
۴	۱۱۲	۱۱۲	۱۱۶ ۱۳۹۴
۴	۱۳۱	۱۳۱	۱۳۵ ۱۳۹۵
۱۰	۱۵۶	۱۵۶	۱۶۶ ۱۳۹۶
۲۲	۱۶۴	۱۶۴	۱۸۵ ۱۳۹۷
۱۷	۱۳۴	۱۳۴	۱۵۰ نفر ۱۰-۴۹
۴	۲۸	۲۸	۳۲ نفر ۵۰-۹۹
۱	۲	۲	۳ نفر و بیشتر

مأخذ- مرکز آمار ایران، دفتر صنعت، معدن و زیربنائی.

۸-۸- تعداد شاغلان کارگاه های صنعتی ده نفر کارکن و بیش تر بر حسب نوع فعالیت و طبقات کارکن: ۱۳۹۷

فعالیت	جمع	۴۹-۱۰ نفر	۹۹-۵۰ نفر	۱۰۰ نفر و بیشتر
جمع	۱۰۱۰۰	۴۱۴۸	۱۴۲۳	۴۵۳۰
تولید فراورده های غذایی	۳۰۱۲	۱۴۵۸	۵۵۳	۱۰۰۱
تولید انواع آشامیدنی ها	۲۸۵	۸۲	۵۳	۱۵۰
تولید منسوجات ؛ تولید پوشاک ؛ تولید چرم و فراورده های وابسته	۴۵۹	۳۰۱	۵۷	۱۰۱
تولید چوب و فراورده های چوب و چوب پنبه - مبلمان - ساخت کالا از حصیر و مواد حصیریافی ؛ تولید کاغذ و فراورده های کاغذی ؛ چاپ و تکثیر رسانه های ضبط شده	۱۲۱۶	۳۴۷	۰	۸۶۹
تولید کک و فراورده های حاصل از پالایش نفت ؛ تولید مواد شیمیایی و فراورده های شیمیایی	۲۵۵	۲۰۱	۵۴	۰
تولید فراورده های لاستیکی و پلاستیکی	۱۶۴۶	۳۶۷	۵۷	۱۲۲۲
تولید سایر فراورده های معدنی غیر فلزی ؛ تولید فلزات پایه تولید محصولات فلزی ساخته شده، به جز ماشین آلات و تجهیزات ؛ تولید ماشین آلات و تجهیزات طبقه بندی نشده در جای دیگر؛ تعمیر و نصب ماشین آلات و تجهیزات	۱۹۴۴	۷۹۸	۴۷۰	۶۷۷
ساخت محصولات رایانه ای، الکترونیکی و نوری ؛ تولید تجهیزات برقی ؛ تولید سایر مصنوعات طبقه بندی نشده در جای دیگر ... تولید وسایل نقلیه موتوری، تریلر و نیم تریلر	۵۸۹	۴۱۲	۵۸	۱۱۹
	۵۶۴	۱۰۷	۶۶	۳۹۱
	۱۳۱	۷۶	۵۵	۰

مأخذ- مرکز آمار ایران، دفتر صنعت، معدن و زیربنائی.

۸-۹- تعداد شاغلان کارگاه های صنعتی دارای ده نفر کارکن و بیشتر برحسب شهرستان و طبقات کارکن: ۱۳۹۷

شهرستان	جمع	۱۰-۴۹ نفر	۵۰-۹۹ نفر	۱۰۰ نفر و بیش تر
کل استان	۵۹۵۳	۰۰۰	۱۴۲۳	۴۵۳۰
سایر شهرستانها	۴۹۴۳	۰۰۰	۱۰۶۰	۳۸۸۳

مأخذ- مرکز آمار ایران، دفتر صنعت، معدن و زیربنائی.

۱۰-۸- جبران خدمات مزد و حقوق بگیران کارگاه های صنعتی دارای ده نفر کارکن و بیش تر بر حسب جنس و طبقات کارکنان (میلیون ریال)

مرد و زن			سال و طبقات کارکن
سایر پرداختی ها	مزد و حقوق	جمع	
۲۶۸۰۲	۷۱۲۰۰	۹۸۰۰۲ ۱۳۸۰
۱۲۸۹۱۲	۱۴۸۸۲۳	۲۷۷۷۳۵ ۱۳۸۵
۲۰۴۵۳۱	۳۸۰۷۶۸	۵۸۵۲۹۹ ۱۳۹۰
۵۱۵۶۸۷	۱۳۹۹۷۰۱	۱۹۱۵۳۸۸ ۱۳۹۴
۵۸۷۴۰۴	۱۵۵۴۴۸۵	۲۱۴۱۸۸۹ ۱۳۹۵
۵۴۸۸۳۵	۱۶۰۵۸۲۹	۲۱۵۴۶۶۴ ۱۳۹۶
۴۳۱۲۳۵	۲۳۳۲۷۱۵	۲۷۶۳۹۵۰ ۱۳۹۷
۱۳۶۹۹۴	۷۱۰۵۸۵	۸۴۷۵۷۸ نفر ۱۰-۴۹
۵۵۷۷۸	۲۵۳۷۶۶	۳۰۹۵۴۴ نفر ۵۰-۹۹
۲۳۸۴۶۴	۱۳۶۸۳۶۴	۱۶۰۶۸۲۸ نفر و بیشتر

زن			مرد			سال و طبقات کارکن
سایر پرداختی ها	مزد و حقوق	جمع	سایر پرداختی ها	مزد و حقوق	جمع	
۴۳۷	۲۰۴۹	۲۴۸۶	۲۶۳۶۵	۶۹۱۵۱	۹۵۵۱۶ ۱۳۸۰
۳۳۵۴	۹۶۹۴	۱۳۰۴۸	۱۲۵۵۵۸	۱۳۹۱۲۹	۲۶۴۶۸۷ ۱۳۸۵
۸۹۴۹	۲۵۷۶۸	۳۴۷۱۷	۱۹۵۵۸۲	۳۵۵۰۰۰	۵۵۰۵۸۲ ۱۳۹۰
۳۹۴۷۰	۱۰۷۰۵۴	۱۴۶۵۲۴	۴۷۶۲۱۷	۱۲۹۲۶۴۷	۱۷۶۸۸۶۴ ۱۳۹۴
۲۷۲۰۷	۸۷۷۰۹	۱۱۴۹۱۶	۵۶۰۱۹۸	۱۴۶۶۷۷۵	۲۰۲۶۹۷۳ ۱۳۹۵
۲۶۶۹۴	۹۳۵۲۰	۱۲۰۲۱۴	۵۲۲۱۴۱	۱۵۱۲۳۰۹	۲۰۳۴۴۵۰ ۱۳۹۶
۳۸۴۵۹	۲۱۴۷۰۲	۲۵۳۱۶۰	۳۹۲۷۷۶	۲۱۱۸۰۱۳	۲۵۱۰۷۸۹ ۱۳۹۷
۱۶۸۵۹	۸۸۵۴۹	۱۰۵۴۰۸	۱۲۰۱۳۴	۶۲۲۰۳۶	۷۴۲۱۷۰ نفر ۱۰-۴۹
۴۱۵۳	۲۷۶۶۰	۳۱۸۱۳	۵۱۶۲۵	۲۲۶۱۰۶	۲۷۷۷۳۱ نفر ۵۰-۹۹
۱۷۴۴۷	۹۸۴۹۳	۱۱۵۹۴۰	۲۲۱۰۱۷	۱۲۶۹۸۷۱	۱۴۹۰۸۸۸ نفر و بیشتر

مأخذ- مرکز آمار ایران . دفتر صنعت، معدن و زیربنائی.

۸-۱۱- جبران خدمات مزد و حقوق بگیران کارگاه های صنعتی دارای ده نفر کارکن و بیش تر بر حسب نوع فعالیت و طبقات کارکن: ۱۳۹۷ (میلیون ریال)

فعالیت	جمع	۱۰-۴۹ نفر	۵۰-۹۹ نفر	۱۰۰ نفر و بیش تر
جمع	۲۷۶۳۹۵۰	۱۴۷۵۷۸	۳۰۹۵۴۴	۱۶۰۶۸۲۸
تولید فراورده های غذایی	۶۰۱۹۰۲	۲۹۰۳۰۳	۱۳۰۸۹۳	۱۸۰۷۰۶
تولید انواع آشامیدنی ها	۷۸۳۱۱	۱۴۷۷۱	۹۵۴۰	۵۴۰۰۰
تولید منسوجات ؛ تولید پوشاک ؛ تولید چرم و فراورده های وابسته	۸۶۲۱۷	۵۱۰۶۹	۱۳۳۵۹	۲۱۷۸۹
تولید چوب و فراورده های چوب و چوب پنبه - مبلمان - ساخت کالا از حصیر و مواد حصیریافی ؛ تولید کاغذ و فراورده های کاغذی ؛ چاپ و تکثیر رسانه های ضبط شده	۳۲۱۸۱۷	۶۶۳۱۵	۰	۲۵۵۵۰۲
تولید کک و فراورده های حاصل از پالایش نفت ؛ تولید مواد شیمیایی و فراورده های شیمیایی	۴۸۲۶۸	۳۷۱۸۵	۱۱۰۸۳	۰
تولید فراورده های لاستیکی و پلاستیکی	۷۱۳۵۷۲	۶۵۸۹۴	۱۲۴۵۶	۶۳۵۲۲۲
تولید سایر فراورده های معدنی غیر فلزی ؛ تولید فلزات پایه	۶۳۲۹۵۲	۱۸۱۸۷۵	۱۰۱۵۲۵	۳۴۹۵۵۲
تولید محصولات فلزی ساخته شده، به جز ماشین آلات و تجهیزات ؛ تولید ماشین آلات و تجهیزات طبقه بندی نشده در جای دیگر؛ تعمیر و نصب ماشین آلات و تجهیزات	۱۴۶۷۰۵	۹۶۳۶۴	۱۱۵۳۲	۳۸۸۰۹
ساخت محصولات رایانه ای، الکترونیکی و نوری ؛ تولید تجهیزات برقی ؛ تولید سایر مصنوعات طبقه بندی نشده در جای دیگر...	۱۰۵۹۸۳	۲۵۶۲۲	۹۱۱۳	۷۱۲۴۸
تولید وسایل نقلیه موتوری، تریلر و نیم تریلر	۲۸۲۲۳	۱۸۱۸۱	۱۰۰۴۲	۰

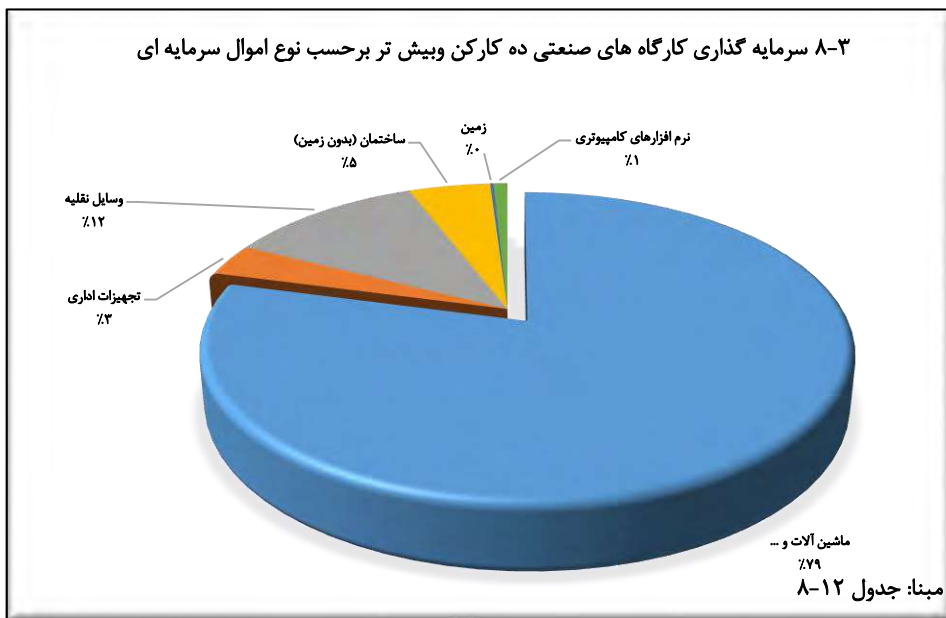
مأخذ- مرکز آمار ایران. دفتر صنعت، معدن و زیربنائی.

۱۲-۸- سرمایه گذاری (تغییرات اموال سرمایه ای) کارگاه های صنعتی دارای ده نفر کارکن و بیش تر بر حسب نوع اموال سرمایه ای و طبقات کارکن (میلیون ریال)

سال و طبقات کارکن	جمع	ماشین آلات	تجهیزات اداری
۱۳۸۰.....	۲۰۹۲۴	۱۷۹۰۲	۵۵۱
۱۳۸۵.....	۲۰۷۲۰۷	۱۵۰۰۰۶	۱۵۶۶
۱۳۹۰.....	۳۰۶۳۹۶	۲۵۸۲۱۷	۲۲۷۰
۱۳۹۴.....	۶۰۴۶۴۵	۴۴۲۴۸۰	۹۲۰۲
۱۳۹۵.....	۵۶۰۱۶۰	۴۱۵۲۸۴	۷۷۶۲۸
۱۳۹۶.....	۵۸۱۱۵۸	۴۴۴۰۲۴	۱۰۲۷۶
۱۳۹۷.....	۱۲۸۱۰۱۷	۱۰۱۳۲۹۰	۴۳۵۵۱
۴۹-۱۰ نفر.....	۴۸۰۴۱۰	۳۴۹۴۴۴	۲۱۸۶۵
۹۹-۵۰ نفر.....	۲۳۸۲۰۹	۱۹۵۹۳۵	۱۶۲۸
۱۰۰ نفر و بیش تر.....	۵۶۲۳۹۷	۴۶۷۹۱۱	۲۰۰۵۸

سال و طبقات کارکن	وسایل نقلیه	ساختمان (بدون زمین)	زمین	نرم افزارهای کامپیوتری
۱۳۸۰.....	۱۳۹۰	۸۰۲	۱۱۰	۱۶۹
۱۳۸۵.....	۱۹۰۴	۵۳۲۳۷	۲۷۴	۲۲۰
۱۳۹۰.....	۵۱۱۵	۳۸۱۱۰	۲۵۲۲	۱۶۲
۱۳۹۴.....	۲۱۲۲۲	۱۱۷۰۳۴	۷۷۷۰	۶۹۳۷
۱۳۹۵.....	۲۵۹۲۸	۳۱۱۴۹	۳۱۱۰	۷۰۶۱
۱۳۹۶.....	۳۱۸۱۵	۷۴۳۹۹	۱۸۰۷۱	۲۵۷۳
۱۳۹۷.....	۱۴۸۹۵۵	۶۲۱۸۵	۲۴۹۹	۱۰۵۳۷
۴۹-۱۰ نفر.....	۵۱۵۲۳	۵۰۲۳۱	۴۸۷۲	۲۴۷۴
۹۹-۵۰ نفر.....	۱۰۲۰	۳۵۶۴۴	۳۶۵۰	۳۳۳
۱۰۰ نفر و بیش تر.....	۹۶۴۱۲	۲۳۶۹۰-	۶۰۲۴-	۷۷۳۱

مأخذ- مرکز آمار ایران. دفتر صنعت، معدن و زیربنائی.



۱۳-۸- سرمایه گذاری (تغییرات اموال سرمایه ای) کارگاه های صنعتی دارای ده نفر کارکن و بیش تر برحسب نوع فعالیت و طبقات کارکن: ۱۳۹۷ (میلیون ریال)

فعالیت	جمع	۱۰-۴۹ نفر	۵۰-۹۹ نفر	۱۰۰ نفر و بیش تر
جمع	۱۲۸۱۰۱۷	۴۸۰۴۱۰	۲۳۸۲۰۹	۵۶۲۳۹۷
تولید فراورده های غذایی	۲۶۹۹۶۳	۲۶۱۵۳۲	۶۳۶۹	۲۰۶۳
تولید انواع آشامیدنی ها	۱۲۱۹۱۸	۱۴	۷۳۰۴	۱۱۴۶۰۰
تولید منسوجات ؛ تولید پوشاک ؛ تولید چرم و فراورده های وابسته	۱۰۶۸۲	۱۰۳۵۲	۳۳۰	.
تولید چوب و فراورده های چوب و چوب پنبه - مبلمان - ساخت کالا از حصیر و مواد حصیربافی ؛ تولید کاغذ و فراورده های کاغذی ؛ چاپ و تکثیر رسانه های ضبط شده	۴۰۹۰۷۰	۲۶۰۸۷	.	۳۸۲۹۸۲
تولید کک و فراورده های حاصل از پالایش نفت ؛ تولید مواد شیمیایی و فراورده های شیمیایی	۲۴۰۹۵	۲۳۶۷۰	۴۲۵	.
تولید فراورده های لاستیکی و پلاستیکی	۵۹۵۷۱	۲۳۱۵۰	۶۵۸	۳۵۷۶۳
تولید سایر فراورده های معدنی غیر فلزی ؛ تولید فلزات پایه	۱۰۷۱۰۴	۷۸۸۸۸	۹۹۲۴	۱۸۲۹۲
تولید محصولات فلزی ساخته شده، به جز ماشین آلات و تجهیزات ؛ تولید ماشین آلات و تجهیزات طبقه بندی نشده در جای دیگر؛ تعمیر و نصب ماشین آلات و تجهیزات	۳۹۹۲۸	۳۹۷۵۷	.	۱۷۲
ساخت محصولات رایانه ای، الکترونیکی و نوری ؛ تولید تجهیزات برقی ؛ تولید سایر مصنوعات طبقه بندی نشده در جای دیگر	۲۱۴۹۷۱	۴۷۹	۲۰۵۹۶۸	۸۵۲۵
تولید وسایل نقلیه موتوری، تریلر و نیم تریلر	۲۳۷۱۴	۱۶۴۸۲	۷۲۳۲	.

مأخذ- مرکز آمار ایران . دفتر صنعت، معدن و زیربنایی.

۱۴- ارزش افزوده فعالیت صنعتی کارگاه های ده نفر کارکن و بیش تر برحسب فعالیت و طبقات کارکن (میلیون ریال)

فعالیت	جمع	۴۹-۱۰ نفر	۹۹-۵۰ نفر	۱۰۰ نفر و بیش تر
..... ۱۳۸۰	۳۵۴۳۹۳	۵۹۱۳۸	۳۸۳۸۱	۲۵۶۸۷۴
..... ۱۳۸۵	۲۰۲۸۵۱	۱۲۹۸۰	۳۵۹۹۷	۱۵۳۸۷۴
..... ۱۳۹۰	۱۸۶۷۳۶۰	۷۱۰۷۸۷	۲۳۸۷۵۶	۹۱۷۸۱۷
..... ۱۳۹۴	۶۰۲۴۸۶۶	۲۴۳۸۶۰۹	۹۴۹۵۰۸	۲۶۳۶۷۴۹
..... ۱۳۹۵	۱۰۴۰۶۲۸۳	۴۸۲۲۲۰۱	۱۳۷۱۹۹۶	۴۲۰۷۰۸۶
..... ۱۳۹۶	۸۶۳۹۹۳۵	۳۷۷۶۳۸۱	۱۲۴۳۹۸۳	۳۶۱۹۵۷۱
..... ۱۳۹۷	۱۱۶۳۹۶۷۸	۴۸۳۱۷۴۱	۱۰۶۸۳۹۴	۵۷۳۹۵۴۳
تولید فراورده های غذایی	۳۲۷۰۴۶۲	۲۴۱۰۳۲۳	۵۰۴۴۵۲	۳۵۵۶۸۷
تولید انواع آشامیدنی ها	۴۷۳۸۵۵	۳۵۷۶۱	۲۸۷۶۵	۴۰۹۳۳۰
تولید منسوجات ؛ تولید پوشاک ؛ تولید چرم و فراورده های وابسته	۴۸۴۲۳۳	۱۳۸۵۳۴	۲۳۹۲۱	۳۲۱۷۷۸
تولید چوب و فراورده های چوب و چوب پنبه - مبلمان - ساخت کالا از حصیر و مواد حصیری بافی ؛ تولید کاغذ و فراورده های کاغذی ؛ چاپ و تکثیر رسانه های ضبط شده	۲۳۲۸۷۴۵	۴۳۸۱۹۴	.	۱۸۹۰۵۵۲
تولید کک و فراورده های حاصل از پالایش نفت ؛ تولید مواد شیمیایی و فراورده های شیمیایی	۲۶۸۴۲۳	۲۳۷۷۵۴	۳۰۶۷۰	.
تولید فراورده های لاستیکی و پلاستیکی	۱۱۴۴۲۰۵	۲۵۶۷۴۶	۴۱۷۹۴	۸۴۵۶۶۵
تولید سایر فراورده های معدنی غیر فلزی ؛ تولید فلزات پایه	۲۶۹۸۰۰۲	۷۳۱۱۶۲	۳۹۱۰۰۳	۱۵۷۵۸۳۷
تولید محصولات فلزی ساخته شده، به جز ماشین آلات و تجهیزات ؛ تولید ماشین آلات و تجهیزات طبقه بندی نشده در جای دیگر؛ تعمیر و نصب ماشین آلات و تجهیزات	۵۱۵۸۰۷	۴۸۶۶۷۵	۴۲۴۴	۲۴۸۸۹
ساخت محصولات رایانه ای، الکترونیکی و نوری ؛ تولید تجهیزات برقی ؛ تولید سایر مصنوعات طبقه بندی نشده در جای دیگر	۴۱۶۸۱۳	۶۸۴۲۷	۳۲۵۷۹	۳۱۵۸۰۶
تولید وسایل نقلیه موتوری، تریلر و نیم تریلر	۳۹۱۳۲	۲۸۱۶۶	۱۰۹۶۶	.

مأخذ- مرکز آمار ایران . دفتر صنعت، معدن و زیربنایی.

۱۵-۸- مشخصات عمومی شرکت های تعاونی فعال صنعتی در پایان اسفند

(میلیون ریال)

سال و شهرستان	تعداد	اعضاء	شاغلان	سرمایه
۱۳۸۰.....	۵۱	۱۵۹۰	۱۴۹۰	۱۵۳۳۳
۱۳۸۵.....	۸۶	۱۳۷۴	۱۱۰۵	۲۱۰۰۵
۱۳۹۰.....	۱۹۵	۱۹۶۱	۱۶۸۷	۱۱۷۵۴۱۵
۱۳۹۴.....	۲۲۱	۱۹۳۵	۲۰۱۵	۲۰۲۴۶۲۳
۱۳۹۵.....	۲۱۷	۱۹۰۳	۱۷۶۲	۲۳۱۵۴۱۳
۱۳۹۶.....	۲۱۵	۱۸۳۸	۱۷۹۴	۲۴۱۱۵۸۲
۱۳۹۷.....	۲۳۴	۱۹۸۹	۲۲۸۵	۲۴۴۲۷۲۳
۱۳۹۸.....	۲۵۴	۲۱۳۴	۲۴۸۰	۲۴۴۴۴۴۹
اردبیل.....	۵۴	۵۸۴	۴۶۹	۲۲۳۷۸۸۸
اصلاندوز ^(۱)	۰۰۰	۰۰۰	۰۰۰	۰۰۰
بیله سوار.....	۲۹	۲۱۴	۲۶۱	۱۵۸۶
پارس آباد.....	۲۷	۱۹۶	۱۸۲	۲۵۳۸۵
خلخال.....	۲۸	۲۰۳	۲۵۶	۲۷۹۹
سرعین.....	۳	۲۱	۲۴	۶۷
کوثر.....	۸	۵۹	۸۵	۱۸۵
مشگین شهر.....	۳۵	۳۰۳	۴۸۹	۱۳۴۹۰
مغان.....	۲۳	۲۰۳	۱۷۴	۲۵۳۱
نمین.....	۲۷	۲۱۰	۳۵۰	۱۵۹۸۰۰
نیر.....	۲۰	۱۴۱	۱۹۰	۷۱۸

(۱) به علت عدم امکان تفکیک اطلاعات مربوط به شهرستان اصلاندوز در شهرستان پارس آباد منظور شده است.

مأخذ- اداره کل تعاون، کار و رفاه اجتماعی استان اردبیل.

۱۶-۸- مشخصات عمومی شرکت های تعاونی فرش دستباف در پایان اسفند (میلیون ریال)

سال و شهرستان	تعداد	اعضاء	شاغلان	a
۱۳۸۰.....	۱۸	۱۲۶۴	۱۵۴۲	۵۰۳
۱۳۸۵.....	۱۴	۲۸۵	۱۹۱	۲۸۱
۱۳۹۰.....	۳۵	۳۴۷	۳۶۹	۴۰۹
۱۳۹۴.....	۵۱	۴۳۰	۶۵۴	۶۲۱
۱۳۹۵.....	۵۸	۵۲۴	۷۰۴	۶۹۹
۱۳۹۶.....	۷۴	۶۵۴	۹۲۶	۱۵۸۹
۱۳۹۷.....	۸۷	۷۵۰	۱۰۱۵	۱۷۴۵
۱۳۹۸.....	۹۵	۸۳۸	۱۰۷۷	۱۸۲۷
اردبیل.....	۴۴	۳۴۷	۳۸۶	۱۲۷۳
اصلاندوز ^(۱)	۰۰۰	۰۰۰	۰۰۰	۰۰۰
بيله سوار.....	۱۴	۱۰۰	۸۹	۳۰
پارس آباد.....	۹	۶۴	۷۷	۱۶۹
خلخال.....	۱	۸	۱۵	۱۰
سرعین.....	۱	۷	۷	۵
کوثر.....	۰	۰	۰	۰
مشگین شهر.....	۲۰	۲۵۳	۴۳۶	۲۸۷
مغان.....	۴	۳۷	۴۵	۴۲
نمین.....	۱	۷	۷	۱
نیر.....	۱	۱۵	۱۵	۱۰

(۱) به علت عدم امکان تفکیک اطلاعات مربوط به شهرستان اصلاندوز در شهرستان پارس آباد منظور شده است.

مأخذ- اداره کل تعاون، کار و رفاه اجتماعی استان اردبیل.



فصل نهم:

آب و برق

سالنامه آماری استان اردبیل



مقدمه

اطلاعات آماری این فصل شامل دو قسمت "آب" و "برق" است که توسط وزارت نیرو و واحدهای وابسته به آن، به روش ثبتي توليد و ارائه می‌شود.

آب

آمار آب شامل آب‌های زیرزمینی، بیلان سدهای مخزنی و طول شبکه‌ها و تعداد انشعاب آب و فاضلاب می‌باشد. اطلاعات در این زمینه، از سال ۱۳۴۶ در سالنامه‌های آماری ارائه شده است.

آمار آب‌های زیرزمینی و سدهای مخزنی از "شرکت مدیریت منابع آب ایران" و آمار طول شبکه‌ها و تعداد انشعاب آب و فاضلاب از "شرکت مهندسی آب و فاضلاب کشور" دریافت و در این فصل ارائه شده است.

لازم به ذکر است که در سال ۱۳۸۳، نام حوضه‌های آبریز مرکزی و داخلی ایران، هامون و سرخس به ترتیب به فلات مرکزی، مرزی شرق و قره‌قوم توسط سازمان مدیریت منابع آب ایران اصلاح شده است.

برق

اطلاعات آماری صنعت برق، برای اولین بار توسط وزارت آب و برق وقت در سال ۱۳۴۳ جمع‌آوری شد. در سال ۱۳۵۳، وزارت آب و برق براساس مصوبه مجلس به "وزارت نیرو" تغییر نام یافت. از سال ۱۳۴۶، این وزارتخانه اطلاعات آماری مربوط به صنعت برق شامل آمار توليد، انتقال، توزيع و مصرف را

هر ساله در قالب نشریات آماری تهیه و منتشر می‌کند که برخی از آن‌ها در جداول سالنامه آماری استان را ارائه شده است.

علاوه بر آمارهای مذکور، مرکز آمار ایران با اجرای سرشماری‌های عمومی نفوس و مسکن ۱۳۶۵ و ۱۳۷۵، اطلاعات آماری مربوط به تعداد واحدهای مسکونی و خانوارهای استفاده‌کننده از آب و برق را گردآوری کرده که در "فصل ۹- ساختمان و مسکن" ارائه شده است.

تعاریف مفاهیم

سال آبی: اول مهر هر سال لغایت شهریور ماه

سال بعد، سال آبی نامیده می‌شود.

آب تولید شده: به مجموعه آب استحصال شده از منابع آبی (زیرزمینی و سطحی) نظیر چاه‌ها، چشمه‌ها، قنات‌ها، سدها و آبیگرها، آب تولید شده می‌گویند.

انشعاب آب: آن بخش از لوله فرعی آب که مقطع آن متناسب با کنتور و ظرفیت انشعاب آب مشترک در نظر گرفته می‌شود و در نهایت، خط آبرسانی اختصاصی و یا شبکه عمومی توزیع آب (از محل نصب شیر انشعاب) را به نقطه تحویل (شیرفلکه بعد از کنتور) متصل می‌نماید، اعم از لوله و متعلقات مربوط تا شیر مذکور، انشعاب آب نامیده می‌شود.

ظرفیت نامی (قدرت نامی نصب شده): بیش‌ترین خروجی مورد انتظار یک مولد برق در شرایط طراحی است که توسط سازنده بر روی پلاک مشخصات آن برای شرایط معینی بر حسب اسب بخار یا مگاوات نوشته شده است. در ماشین‌های

پوشش وجود دارد. صدور برق به خارج از کشور نیز از طریق همین شبکه انجام می‌گیرد.

خارج از شبکه سراسری (تولید و مصرف برق): شبکه‌های منطقه‌ای، استانی و یا شبکه جزیره‌ای که به شبکه‌های مجاور یا شبکه به هم پیوسته سراسری ارتباط و اتصال نداشته باشند.

بار- تقاضا: بار- تقاضا، عبارت از توان برق جذب شده در نقطه‌ای از شبکه، در یک زمان معین است.

بیش‌ترین بار مصرفی همزمان: در یک شبکه برق کاملاً به هم پیوسته، بیش‌ترین بار مصرفی همزمان روزانه، هفتگی، ماهانه و سالانه عبارت از مجموعه بار مناطق در لحظه حداکثر بار شبکه به مگاوات است. در مواردی که شبکه به هم پیوسته، کل کشور را پوشش ندهد، بیش‌ترین بار مصرفی همزمان از مجموع بار حداکثر شبکه به هم پیوسته و بار مناطق مجزا به مگاوات، به طور همزمان به دست می‌آید. با توجه به اختلاف ساعت پیک در مناطق مختلف وابسته به یک شبکه سراسری به هم پیوسته، بیش‌ترین بار مصرفی همزمان کمتر از جمع بار حداکثر مناطق می‌باشد.

بیش‌ترین بار مصرفی ناهمزمان: عبارت از مجموع بیش‌ترین بارهای مصرف شده در مناطق مختلف کشور در یک دوره زمانی معین است. بیش‌ترین بارهای مناطق، لزوماً همزمان نیستند. **شرکت برق:** منظور، شرکت سهامی برق است که به موجب مقررات قانونی، به کار تولید، انتقال و توزیع نیرو و یا بخشی از این امور اشتغال دارد و برق متقاضی را تامین می‌کند.

کوچک قدرت نامی بر حسب کیلو وات مشخص می‌گردد.

سایر موسسات: عبارت از موسساتی است که برای انجام امور خود برق تولید می‌کنند و تابع وزارت نیرو نمی‌باشند و علاوه بر خودمصرفی، مقداری از برق تولید شده را به موسسات دیگر می‌فروشند، مانند صنایع بزرگ از قبیل: ذوب آهن، فولاد مبارکه، پتروشیمی، تراکتورسازی تبریز و مس سرچشمه.

ظرفیت عملی یا قدرت عملی (قدرت در محل نصب): بیش‌ترین توان قابل تولید مولد در محل نصب با در نظر گرفتن شرایط محیطی (ارتفاع از سطح دریا، دمای محیط و رطوبت نسبی) است.

تولید ناخالص (ناویژه): عبارت از مقدار انرژی برق تولید شده توسط یک مولد برق یا یک نیروگاه در طی یک دوره زمانی معین است که بر روی پایانه های خروجی مولدهای اصلی یا کمکی، اندازه‌گیری و برحسب کیلووات ساعت یا مگاوات ساعت بیان می‌شود.

تولید خالص (ویژه): عبارت از انرژی برق اندازه‌گیری شده در نقطه تحویل انرژی به شبکه انتقال یا توزیع نیرو است. در یک

دوره زمانی معین، تولید خالص را می‌توان از تفاضل تولید ناخالص و مصرف داخلی برای همان دوره زمانی، به دست آورد.

شبکه سراسری: بیشتر نقاط تولید و مناطق مصرف انرژی برق کشور که با شبکه‌ای از خطوط انتقال و ایستگاه‌های فشار قوی به هم پیوسته است، شبکه سراسری خوانده می‌شود. از طریق این شبکه، امکان مبادله انرژی بین مناطق زیر

نیروگاه دیزلی: نیروگاهی است که در آن از سوخت نفت گاز برای راهاندازی موتور دیزلی استفاده کرده و انرژی مکانیکی حاصله توسط ژنراتور کوپله شده با آن به انرژی الکتریکی تبدیل می‌شود.

مصرف داخلی انرژی برق: جمع مصارف داخلی واحدها و مصارف غیر فنی نیروگاهی، روشنایی و ... در طول یک دوره مشخص برحسب کیلووات ساعت، مصرف داخلی انرژی برق نیروگاه می‌باشد.

فروش یا مصرف انرژی برق: عبارت از مقدار انرژی برق فروخته شده به مشترکان مختلف برای مصارف گوناگون است.

انرژی حاصل از سوخت (انرژی حرارتی): ارزش حرارتی عبارت از مقدار حرارتی (کیلو کالری یا B.T.U) است که از سوختن یک واحد جرم ایجاد می‌شود.

بازده (راندمان یا ضریب بار) حرارتی: با توجه به این که انرژی حرارتی یک کیلووات ساعت برق به طور ثابت ۸۶۰ کیلوکالری است، بازده واحدها یا نیروگاه‌های حرارتی از طریق فرمول زیر به دست می‌آید:

۸۶۰

$$= \frac{\quad}{\quad} \times 100$$

بازده

انرژی حرارتی مصرفی به ازای یک کیلووات ساعت برق تولید شده

خط نیروی برق: عبارت از مجموعه مدارهای نصب شده بر روی پایه‌هایی است که انرژی برق تولید شده را با ولتاژهای متفاوت از یک نقطه تولید (نیروگاه) یا تبدیل ولتاژ (ایستگاه)، به نقاط

سازمان‌های آب و برق نیز مشمول این تعریف می‌باشند.

نیروگاه: نیروگاه، عبارت از محل استقرار مولدهای نیروی برق و تجهیزات وابسته است.

نیروگاه برق - آبی: نیروگاهی است که در آن از انرژی پتانسیل آب انباشته شده در پشت سد‌ها یا انرژی جریان آب رودخانه‌ها جهت مصرف در توربین آبی برای تولید برق استفاده می‌شود. **نیروگاه حرارتی (گرمایشی):** نیروگاهی است که در آن انرژی شیمیایی موجود در سوخت‌های جامد، مایع و گاز به انرژی برق برگردانده می‌شود. نیروگاه‌های هسته‌ای، بخاری، گازی، چرخه ترکیبی و دیزلی شامل این تعریف می‌شوند.

نیروگاه بخاری: نیروگاهی است که در آن از انرژی حرارتی سوخت‌های مایع، جامد و گاز برای تولید بخار و مصرف آن در توربین‌های بخار، برای تولید برق استفاده می‌شود.

نیروگاه گازی: نیروگاهی است که در آن از انرژی حرارتی سوخت فسیلی گاز و مایع برای تولید گاز داغ (دود) و مصرف آن در توربین گاز برای تولید برق، استفاده می‌شود.

نیروگاه چرخه ترکیبی: نیروگاهی است که در آن علاوه بر انرژی الکتریکی تولید شده در توربین‌های گازی، از حرارت موجود در گازهای خروجی از توربین‌های گازی برای تولید بخار در یک دیگ بخار بازیاب استفاده شده و بخار تولیدی در یک دستگاه توربو ژنراتور بخاری، تولید انرژی برق می‌کند.

مصرف منتقل می‌کند.

اقتصادی- تجدیدنظر سوم»، به این عنوان تعریف شده‌اند.

خط انتقال نیروی برق: مجموعه‌ای از رساناها، مقرها و دیگر تجهیزات جانبی است که برای انتقال مقادیر بالای برق با ولتاژ بالا (فشار قوی)، در مسیرهای طولانی در میان نقاط مبدأ (نیروگاه‌ها و یا پست‌های برق) و گیرندگان آن به کار گرفته می‌شوند.

مصرف صنعتی انرژی برق: مصرفی است که در آن از انرژی برق برای انجام کار در کارگاه‌های دارای فعالیت‌های معدنی و صنعتی استفاده می‌شود.

خط فوق توزیع نیروی برق: مجموعه‌ای از خط‌های انتقال دارای ولتاژهای از ۶۳ تا ۱۳۲ کیلو ولت است.

شبکه انتقال و فوق توزیع: یک شبکه عبارت است از یک سری پست‌ها، خطوط، کابل‌ها و سایر تجهیزات الکتریکی که به منظور انتقال انرژی از نیروگاه‌ها به مصرف‌کننده نهایی متصل شده‌اند.

مشترک برق: عبارت از شخص حقوقی یا حقیقی است که بر اساس آیین‌نامه‌های مورد عمل شرکت برق، پس از تحویل مدارک مورد نظر و پرداخت حقوق و هزینه‌های متعلقه، مشخصات او در دفتر پذیرش اشتراک ثبت شده و شماره اشتراک به وی اختصاص یافته باشد.

پست یا ایستگاه برق: محلی است که با مجموعه‌ای از تاسیسات و تجهیزات برقی و شامل ترانسفورماتورها، کلیدها، وسایل اندازه‌گیری، خطوط ورود و خروج، راکتور و کاپاستیور و جی‌های مختلف برای انتقال و توزیع برق از آن استفاده می‌شود. پست بخشی از یک شبکه است که در یک مکان مفروض متمرکز شده و جهت اتصال و قطع انتخابی مدارات الکتریکی در داخل یک شبکه بکار می‌رود. و همچنین ممکن است قابلیت انتقال انرژی الکتریکی بین شبکه‌هایی که در سطوح ولتاژهای متفاوت بهره‌برداری می‌شوند، وجود داشته باشد.

مصرف خانگی انرژی برق: مصرفی است که در آن از انرژی برق برای به کار انداختن وسایل و تجهیزات متعارف برق و همچنین روشنایی در واحد مسکونی استفاده می‌شود.

مصرف عمومی انرژی برق: مصرفی است که از انرژی برق برای خدمات عمومی استفاده می‌شود.

مصرف کشاورزی انرژی برق: مصرفی است که در آن از نیروی برق برای پمپاژ آب‌های سطحی یا تحت‌الارضی یا پمپاژ مجدد آب برای تولید محصولات کشاورزی یا انجام کار در فعالیت‌های کشاورزی استفاده می‌شود. فعالیت‌های کشاورزی به فعالیت‌های گفته می‌شود که در «طبقه‌بندی بین المللی استاندارد فعالیت‌های

گزیده اطلاعات

در سال آبی ۹۸-۱۳۹۷ تعداد چاههای عمیق و نیمه عمیق در سطح استان ۶۷۸۳ فقره با مقدار تخلیه سالانه ۲۰۲/۷ میلیون متر مکعب می باشد. ۲۶۴ قنات و ۴۱۵۴ چشمه نیز با تخلیه سالانه ۱۴۷/۴ میلیون متر مکعب وجود دارند.

در سال ۱۳۹۸، تعداد ۸ تصفیه خانه آب در مدار با متوسط ظرفیت اسمی ۲۵۷/۴ هزارمترمکعب در روز وجود داشته است. حجم آب خام تولیدی از منابع سطحی ۶۲۸۵۳ و از منابع زیرزمینی ۲۰۶۷۲ هزارمترمکعب در سال بوده است.

در سال ۱۳۹۸ تعداد انشعاب آب ۳۷۸۸۵۴ فقره با حجم ۶۲۴۴۸ هزار متر مکعب توسط شرکت آب و فاضلاب شهری به فروش رسیده است.

در سال ۱۳۹۸، ظرفیت نامی مولدهای برق نصب شده ۹۷۷/۷۴ هزارکیلووات، ظرفیت عملی ۷۹۹/۶۴ هزارکیلووات بوده است. در این سال، تولید ناخالص برق ۲۹۵۶/۲۲ میلیون کیلووات ساعت، مصرف داخلی نیروگاه ها ۱۹/۸۱ میلیون

کیلووات ساعت و تولید خالص ۲۹۳۶/۳۶ میلیون کیلووات ساعت بوده است. بیشترین سوخت مصرفی در نیروگاه های استان گاز طبیعی با ۷۸۵/۵۲ میلیون مترمکعب و پس از آن گازوئیل با ۳۸۳/۳۴ میلیون مترمکعب بوده است.

خطوط انتقال شبکه برق ۴۰۰ و ۲۳۰ کیلوولت استان در سال ۱۳۹۸ به ترتیب ۱۹۳ و ۷۴۷ کیلومترمدرار، و خطوط فوق توزیع ۱۳۲ کیلوولت و (۶۳ و ۶۶) کیلوولت به ترتیب ۰ و ۷۹۰ کیلومترمدرار بوده است. ظرفیت پست های انتقال برق ۴۰۰ و ۲۳۰ کیلوولت به ترتیب ۵۰۰ و ۱۱۲۵ مگاوات آمپر و پست های فوق توزیع ۱۳۲ کیلوولت و (۶۳ و ۶۶ کیلوولت) به ترتیب ۰ و ۸۲۵ مگاوات آمپر بوده است. تعداد مشترکین برق مصرفی در سطح استان ۵۶۵۴۷۷ مشترک می باشد. در سال ۱۳۹۸ به ۳ روستا برق رسانی شده و تعداد خانوارهای دارای برق به ۱۵۰۰۶۳ خانوار افزایش یافته است.

در سال ۱۳۹۸ مقدار فروش برق مصرفی ۱۸۵۸۰۰۵ مگاوات ساعت بوده است.

۹-۱- منابع آبهای زیرزمینی و مقدار تخلیه سالانه آنها (میلیون مترمکعب)

چشمه	قنات		چاه نیمه عمیق		چاه عمیق		کل تخلیه	سال آبی و شهرستان	
	تعداد	تخلیه سالانه	تعداد	تخلیه سالانه	تعداد	تخلیه سالانه			
۱۲۰	۱۶۸۱	۲۳	۱۱۲	۷۷	۲۶۴۳	۱۶۶	۱۱۳۰	۳۸۶	۸۰-۱۳۷۹.....
۸۱	۲۱۵۳	۱۲	۱۷۲	۶۷	۲۷۶۸	۱۸۷	۱۲۳۹	۳۴۷	۸۵-۱۳۸۴.....
۱۰۲	۳۱۹۵	۱۳	۲۲۲	۶۶	۲۵۹۰	۱۳۴	۱۳۵۰	۳۱۵	۹۰-۱۳۸۹.....
۷۲	۳۲۳۳	۷	۲۳۵	۶۳	۲۴۸۹	۱۳۳	۱۴۷۷	۲۷۵	۹۴-۱۳۹۳.....
۱۰۱	۳۶۹۵	۱۲	۲۵۰	۸۷	۳۲۰۷	۱۲۴	۱۳۱۱	۳۲۴	۹۵-۱۳۹۴.....
۱۳۰/۸	۴۱۵۶	۱۶/۶	۲۶۴	۱۱۱/۱	۳۹۲۵	۱۱۵/۵	۱۱۴۵	۳۷۴	۹۶-۱۳۹۵.....
۱۳۰/۹	۴۱۵۴	۱۶/۵	۲۶۴	۱۱۱/۱	۵۳۲۷	۹۱/۶	۱۴۳۳	۳۵۰/۱	۹۷-۱۳۹۶.....
۱۳۰/۹	۴۱۵۴	۱۶/۶	۲۶۴	۱۱۱/۵	۵۳۴۶	۹۱/۹	۱۴۳۷	۳۵۰/۹	۹۸-۱۳۹۷.....
۱۰/۳	۲۲۶	۵	۴۹	۵۳/۸	۱۴۴۱	۷۳/۷	۹۰۴	۱۴۲/۸	اردبیل.....
.	اصلاندوز ^(۱)
۰/۳	۵۴	.	.	۰/۲	۵۳	.	۱	۰/۵	بیله سوار.....
.	.	.	.	۲	۲۸۰	۰/۱	۳	۲/۱	پارس آباد.....
۳۲/۴	۱۳۸۰	.	.	۵/۷	۲۵۹	۱	۹	۳۹/۱	خلخال.....
۱۶/۱	۶۶	۰/۱	۴	۰/۱	۳۵	۰/۴	۱۹	۱۶/۷	سرعین.....
۱۲/۳	۱۰۰۷	۰/۲	۱۷	۳/۷	۳۲۲	.	۱	۱۶/۲	کوثر.....
۳۵/۱	۷۷۷	۶/۲	۱۴۰	۱۸/۸	۱۳۵۸	۶/۱	۲۹۹	۶۶/۲	مشگین شهر.....
۳/۹	۲۶۳	۳/۳	۲۰	۴/۴	۴۷۴	۰/۳	۲۴	۱۱/۹	مغان.....
۰/۳	۸۴	۱/۵	۲۹	۱۵/۵	۷۹۶	۱۰/۲	۱۷۱	۲۷/۵	نمین.....
۲۰/۲	۲۹۷	۰/۳	۵	۷/۳	۳۲۸	۰/۱	۶	۲۷/۹	نیر.....

(۱) به علت عدم امکان تفکیک اطلاعات مربوط به شهرستان اصلاندوز در شهرستان پارس آباد منظور شده است.

مأخذ- شرکت سهامی آب منطقه ای استان اردبیل.

۹-۲- مشخصات تاسیسات آب تحت پوشش شرکت آب و فاضلاب شهری

متوسط ظرفیت اسمی تصفیه خانه های آب در مدار (هزار متر مکعب در روز)	تعداد تصفیه خانه آب در مدار	حجم مخازن آب در مدار (هزار متر مکعب)	حجم آب تولیدی (هزار متر مکعب در سال)		حداکثر ظرفیت منابع تامین آب (هزار متر مکعب در سال)	سال
			منابع زیرزمینی	منابع سطحی		
۸۲/۴	۳	۱۴۵	۳۵۳۰۵	۱۶۴۸۸	۱۰۳۱۲۳ ۱۳۸۰
۱۱۸/۳	۶	۱۷۰	۲۹۷۱۵	۱۹۶۰۲	۱۱۴۵۷۰ ۱۳۸۵
۲۵۰/۶	۷	۲۱۹	۲۳۰۸۸	۴۳۵۳۴	۱۴۳۶۷۰ ۱۳۹۰
۲۵۷/۴	۸	۲۴۳	۲۳۲۶۴	۵۲۳۳۴	۱۴۳۶۴۰ ۱۳۹۴
۲۵۷/۴	۸	۲۴۳	۲۱۷۸۹	۵۴۶۳۸	۱۲۱۰۵۰ ۱۳۹۵
۲۵۷/۴	۸	۲۴۳	۲۲۲۳۴	۵۸۱۱۷	۱۱۷۰۱۰ ۱۳۹۶
۲۵۷/۴	۸	۲۳۴/۵۸	۱۹۹۹۷	۶۰۱۰۵	۹۸۱۴۰ ۱۳۹۷
۲۵۷/۴	۸	۲۳۵/۲۵	۲۰۶۷۲	۶۲۸۵۳	۹۶۳۶۴ ۱۳۹۸

مأخذ- شرکت آب و فاضلاب استان اردبیل.

۳-۹- تعداد انشعاب و حجم فروش آب به تفکیک کاربری در نقاط شهری تحت پوشش شرکت آب و فاضلاب (فقره-مترمکعب)

سال و شهر	کل		خانگی
	تعداد انشعاب	حجم فروش	
۱۳۸۰	۱۳۴۴۵۸	۱۹۰۵۷۰۰	۱۴۴۶۰۰۰
۱۳۸۵	۱۷۳۳۰۵	۴۰۱۴۱۰۰	۳۴۹۲۳۰۰
۱۳۹۰	۲۵۴۰۷۱	۴۷۱۵۴۰۰	۳۸۷۳۸۰۰
۱۳۹۴	۳۱۹۹۸۳	۵۴۶۸۱۰۰	۴۵۰۳۰۰۰
۱۳۹۵	۳۳۵۰۵۵	۵۶۵۰۲۰۰	۴۵۰۹۳۰۰
۱۳۹۶	۳۵۱۳۱۵	۵۹۹۱۰۰۰	۴۷۷۳۸۰۰
۱۳۹۷	۳۶۴۶۷۷	۵۹۷۵۷۰۰	۴۷۷۴۹۰۰
۱۳۹۸	۳۷۸۸۵۴	۶۲۴۴۸۶۶۳	۴۹۹۸۱۷۰۱۴
ابی بیگلر	۲۱۶۰	۲۹۷۹۳۲	۱۹۵۳
اردبیل	۲۲۰۱۵۲	۳۱۷۱۳۰۴۴	۱۹۶۶۴۲
اردبیموسی
اسلام آباد	۱۱۱۳	۱۹۸۳۵۷	۹۷۸
اصلاوندوز	۳۵۱۹	۸۱۲۵۰۶	۲۹۱۴
بیله سوار	۷۲۶۷	۱۲۰۳۱۸۴	۵۸۳۴
پارس آباد	۳۹۳۴۱	۶۷۶۰۶۳۲	۳۵۰۹۶
تازه کند انگوت	۱۱۹۲	۱۹۴۸۹۵	۸۸۲
نصرین
جعفر آباد	۳۱۱۲	۶۸۳۹۳۱	۲۶۰۲
خلخال	۱۷۹۹۰	۳۰۱۱۷۷۹	۱۵۲۷۲
رضی	۸۱۵	۱۳۱۷۷۳	۵۸۶
زهرآ
سرعین	۱۰۲۷۲	۱۹۷۲۸۷۵	۳۶۸۶
عنبران	۲۶۷۰	۳۹۴۶۲۹	۲۳۱۰
فخر آباد	۵۸۴	۷۹۶۲۵	۴۹۶
قصابه	۹۲۴	۱۸۰۷۲۰	۸۰۷
کلور	۱۶۴۳	۱۸۰۵۵۱	۱۳۴۲
کورائیم	۴۵۳	۶۳۲۱۵	۲۴۳
گرمی	۱۱۹۲۴	۵۰۴۸۲۷۳	۱۰۴۹۵
گیوی	۳۸۳۷	۶۰۵۲۹۳	۲۸۷۰
لاهرود	۱۵۹۸	۲۰۸۴۰۵	۱۳۳۰
مرادلو	۳۵۱	۱۶۹۶۷۱	۲۶۸
مشگین شهر	۳۳۷۷۷	۵۹۴۸۴۰۱	۲۹۷۰۵
مغانسر	۸۳۲	۱۶۱۴۶۵	۷۸۸
نمین	۶۶۷۹	۹۹۸۰۷۰	۵۴۶۵
نیر	۳۱۹۴	۷۵۴۹۴۱	۱۹۶۷
هشتتجین	۲۱۴۳	۵۲۲۳۳۲	۱۸۳۷
هیر	۱۳۱۲	۱۵۲۱۶۴	۸۹۵



۹-۳- تعداد انشعاب و حجم فروش آب به تفکیک کاربری در نقاط شهری تحت پوشش شرکت آب و فاضلاب (دنباله)
(فقره-مترمکعب)

صنعتی		ازاد و بنایی		آموزش و اماکن مذهبی ^(۱)		سال و شهر
حجم فروش	تعداد انشعاب	حجم فروش	تعداد انشعاب	حجم فروش	تعداد انشعاب	
۷۸۰۰۰	۹۸	۶۸۰۰۰	۴۹۶	۱۳۲۰۰۰۰	۹۲۱	۱۳۸۰
۸۵۰۰۰	۱۰۰	۳۹۴۰۰۰	۲۳۹۲	۱۵۸۷۰۰۰	۱۱۳۵	۱۳۸۵
۳۷۷۰۰۰	۳۱۱	۹۷۷۰۰۰	۸۶۱۰	۱۴۸۲۰۰۰	۱۴۹۹	۱۳۹۰
۷۸۷۰۰۰	۳۵۷	۷۰۴۰۰۰	۷۹۶۰	۱۴۵۶۰۰۰	۱۶۰۷	۱۳۹۴
۷۲۵۰۰۰	۴۰۸	۶۸۹۰۰۰	۶۲۸۰	۱۴۰۰۰۰۰	۱۴۸۹	۱۳۹۵
۸۲۵۰۰۰	۴۳۲	۹۰۳۰۰۰	۶۵۳۳	۱۲۶۳۰۰۰	۱۱۱۵	۱۳۹۶
۸۸۵۰۰۰	۴۵۵	۶۹۲۰۰۰	۶۴۵۵	۱۵۷۸۰۰۰	۱۷۷۳	۱۳۹۷
۹۳۸۱۰۲	۵۵۲	۴۷۱۷۵۵	۶۳۳۸	۱۲۵۶۹۷۴	۱۱۲۹	۱۳۹۸
۱۴۴۵	۱	۵۰۴۷	۱۷	۱۶۹۸	۱۲	ابی بیگلر
۱۴۰۱۱۸	۴۶	۲۷۵۲۰۲	۳۲۹۱	۶۶۹۴۷۰	۴۵۷	اردبیل
...	اردیموسی
.	.	.	۱	۵۳۸۷	۷	اسلام آباد
۳۲۷	۱	۶۷۵۰	۳۳	۸۶۵۱	۱۹	اصلاندوز
۱۷۸۱	۴	۴۲۶۷	۳۲	۲۰۴۲۲	۴۵	بیله سوار
۵۲۶۳	۵۴	۲۶۴۷۹	۲۹۲	۱۲۵۹۸۰	۱۰۴	پارس آباد
۴۴۱	۱	۱۰۰۷	۷	۸۱۴۷	۱۰	تازه کند انگوت
...	ثمرین
۴۶۴۲	۲	۴۲۰۷	۹	۱۷۰۰۹	۱۷	جعفر آباد
۲۸۱۰۶	۸۲	۳۰۰۱۷	۷۷	۱۳۶۱۸۶	۷۵	خلخال
۷۵۶۸	۲	۷۴۶	۲۱	۸۰۲۸	۱۲	رضی
...	زهرا
۵۸۴۱۸۶	۱۹۷	۴۵۵۷۸	۱۴۸۳	۱۰۴۴۲	۱۳	سرعین
۶۱	۱	۳۴۷۵	۴۳	۲۰۹۴	۹	عنبران
.	.	.	۳	۱۰۲۷	۷	فخر آباد
۳۴۶	۴	۲۸	۳	۲۰۴۹	۴	قصابیه
۲۱۴۹	۵	۱۴۰۲	۱۸	۵۷۹۹	۱۶	کلور
.	.	۲۱۶	۱۴	۱۳۴۴	۷	کورائیم
۳۳۳۱۴	۱۳	۶۲۰۲	۶۴	۷۶۲۹۸	۵۸	گرمی
۱۰۷۴۹	۱۱	۲۱۶۶	۲۴	۱۷۱۸۸	۳۶	گیوی
۴۱۴۱	۸	۵۳۷	۳۱	۱۴۱۰	۸	لاهرود
۵۳۵	۱	۷۸	۲	۱۹۱۵	۶	مرادلو
۳۳۳۶۹	۷۰	۳۴۷۷۲	۵۰۷	۸۳۹۹۸	۱۰۵	مشگین شهر
.	.	۳۶۵	۲	۲۲۰۳	۸	مغانسر
۶۰۸۱۷	۶	۱۴۴۲۷	۱۸۵	۱۶۴۶۶	۳۱	نمین
۱۶۰۰۱	۳۴	۵۷۸۱	۱۴۷	۲۵۷۹۸	۳۰	نیر
۳۰۶۴	۷	۱۶۵۸	۲۰	۶۵۸۶	۱۸	هشتجین
۳۷۹	۲	۱۳۴۸	۲	۱۳۷۹	۱۵	هیر



۳-۹- تعداد انشعاب و حجم فروش آب به تفکیک کاربری در نقاط شهری تحت پوشش شرکت آب و فاضلاب (دنباله)

سال و شهر	عمومی و دولتی		تجاری		سایر	
	تعداد انشعاب	حجم فروش	تعداد انشعاب	حجم فروش	تعداد انشعاب	حجم فروش
۱۳۸۰	۶۵۸	۱۰۸۷۰۰۰	۹۱۸۸	۱۳۰۳۰۰۰	۶۵۴	۷۴۱۰۰۰
۱۳۸۵	۹۴۴	۱۲۲۵۰۰۰	۱۱۱۷۶	۱۰۶۴۰۰۰	۷۶۹	۸۶۳۰۰۰
۱۳۹۰	۱۸۰۷	۱۰۶۹۰۰۰	۱۶۰۴۰	۹۲۹۰۰۰	۸۵۱	۳۵۸۲۰۰۰
۱۳۹۴	۱۶۱۸	۱۰۷۶۰۰۰	۲۲۱۱۹	۱۰۹۴۰۰۰	۱۶۴	۴۵۳۴۰۰۰
۱۳۹۵	۴۸۹۲	۲۰۵۶۰۰۰	۲۸۳۵۳	۱۱۳۹۰۰۰	۸۵	۵۴۰۰۰۰۰
۱۳۹۶	۶۲۱۳	۲۰۷۶۰۰۰	۳۰۳۷۵	۱۴۶۳۰۰۰	۱۱۱	۵۶۴۲۰۰۰
۱۳۹۷	۷۲۲۰	۱۸۰۰۰۰۰	۳۲۲۹۷	۱۳۰۷۰۰۰	۱۱۷	۵۷۴۶۰۰۰
۱۳۹۸	۱۹۸۸	۲۲۳۳۱۱۲	۳۴۴۷۶	۱۳۵۸۷۲۲	۱۱۸	۶۲۰۲۲۸۴
ابی بیگلو	۲۱	۲۵۲۷	۱۵۶	۴۰۰۳	.	.
اردبیل	۱۰۱۰	۸۷۹۳۲۲	۱۸۶۸۱	۷۰۷۴۴۷	۲۵	۱۶۶۰۱۷۳
اردبیل موسی
اسلام آباد	۱۹	۲۵۸۶	۱۰۷	۲۴۰۸	۱	.
اصلاندوز	۵۱	۲۶۵۰۹	۴۹۵	۲۰۵۱۸	۶	۲۰۴۲۸۲
بیله سوار	۲۵۸	۸۷۹۷۱	۱۰۹۰	۴۳۹۷۴	۴	۱۱۲۳۲
پارس آباد	۲۹۰	۱۵۰۲۷۹	۳۴۹۰	۱۱۰۰۶۱	۱۵	۲۰۵۳۲۴
تازه کند انگوت	۲۷	۹۱۴۹	۲۶۵	۷۸۹۱	.	.
ثمرین
جعفر آباد	۴۷	۱۹۳۴۸	۴۳۳	۱۷۶۷۱	۲	۶۹۸۹۳
خلخال	۵۰۴	۱۷۷۵۵۸	۱۹۷۶	۵۹۸۰۵	۴	۷۰۰۱
رضی	۵۱	۱۰۶۰۷	۱۴۱	۴۰۴۸	۲	.
زهرا
سرعین	۴۰۵۷	۲۳۱۹۸۷	۸۳۲	۷۵۸۵۵	۴	۶۳۵۱۶۶
عنبران	۱۹۳	۹۱۲۳	۱۱۴	۲۸۸۸	.	.
فخر آباد	۱۸	۵۰۹۹	۵۷	۱۴۹۵	۳	.
قصابه	۱۸	۳۴۳۷	۸۷	۳۳۳۲	۱	.
کلور	۱۴۷	۹۸۴۶	۱۱۴	۲۰۶۲	۱	.
کورائیم	۱۶۴	۱۳۴۳۴	۲۴	۵۸۳	۱	.
گرمی	۱۳۱	۹۲۷۳۴	۱۱۴۷	۵۴۳۱۰	۱۶	۲۶۵۵۵۲۸
گیوی	۳۲۹	۵۵۳۲۵	۵۶۲	۱۴۹۸۷	۵	۳۷۷۱۸
لاهرود	۱۰۴	۱۵۰۶۲	۱۱۵	۴۷۵۴	۲	.
مرادلو	۲۱	۲۴۹۶	۴۹	۱۷۰۵	۴	۱۱۴۲۸۴
مشگین شهر	۳۰۳	۲۷۲۶۰۶	۳۰۸۲	۱۵۸۰۱۸	۵	۱۰۵۵۲۶
مغانسر	۱۴	۴۰۵۰	۱۹	۲۲۱	۱	.
نمین	۳۴۰	۴۲۲۸۴	۶۴۶	۳۳۷۱۱	۶	۳۶۹۶۳
نیر	۴۷۶	۸۲۶۲۹	۵۳۵	۱۹۶۹۳	۵	۲۴۴۱۶۳
هشتجین	۶۴	۱۷۲۵۲	۱۹۳	۵۴۹۹	۴	۲۱۵۰۳۱
هیر	۳۳۱	۹۸۹۲	۶۶	۱۷۸۳	۱	.

(۱) کاهش تعداد انشعاب آموزشی و مذهبی به علت جایجایی امتیاز برخی مراکز فرهنگی به عمومی می باشد.

مأخذ- شرکت آب و فاضلاب استان اردبیل.

۴-۹- ظرفیت منابع تامین آب، حجم تولید و فروش و تعداد انشعاب آب در نقاط روستایی (هزارمترمکعب - فقره)

سال و شهرستان	حداکثر ظرفیت منابع تامین آب	حجم تولید آب	حجم فروش آب	تعداد انشعاب آب
۱۳۹۵	۲۵۷۷۷	۲۴۷۰۷	۱۷۳۶۲	۱۱۰۴۴۳
۱۳۹۶	۲۸۲۶۹	۲۸۲۰۸	۱۹۹۴۵	۱۱۷۷۲۲
۱۳۹۷	۲۸۳۱۷	۲۷۴۲۶	۱۹۳۶۱	۱۲۰۱۱۴
۱۳۹۸	۲۹۱۴۰	۲۹۴۵۲	۲۰۸۳۱	۱۲۰۵۳۵
اردبیل	۴۸۵۳	۴۹۱۳	۳۶۲۳	۲۰۵۵۵
اصلاندوز ^(۱)
بيله سوار	۲۴۸۷	۲۲۴۸	۱۵۷۰	۷۳۲۱
پارس آباد	۴۸۹۴	۴۸۶۲	۲۸۴۶	۱۴۱۳۳
خلخال	۲۸۴۸	۳۱۸۱	۲۴۴۳	۱۵۰۵۹
سرعین	۱۰۷۶	۱۱۰۲	۸۹۴	۵۵۰۵
کوثر	۱۰۰۳	۱۰۸۵	۸۸۰	۵۶۱۰
مشگین شهر	۴۳۶۱	۴۴۰۸	۳۲۳۴	۲۰۸۸۱
مغان	۳۹۲۵	۳۹۲۰	۲۴۵۶	۱۱۲۳۲
نمین	۲۲۶۸	۲۳۵۶	۱۹۱۰	۱۲۲۲۳
نیر	۱۴۲۵	۱۳۷۷	۹۷۵	۸۰۱۶

(۱) به علت عدم امکان تفکیک اطلاعات مربوط به شهرستان اصلاندوز در شهرستان پارس آباد منظور شده است.

مأخذ - شرکت آب و فاضلاب استان اردبیل.

۵-۹- وضع موجود حجم مخازن، طول شبکه توزیع و خطوط انتقال آب در نقاط روستایی (مترمکعب-کیلومتر)

سال و شهرستان	حجم مخازن در مدار	طول شبکه توزیع آب	طول خطوط انتقال آب
۱۳۹۵	۱۰۴۶۴۰	۳۵۹۳	۲۴۲۳
۱۳۹۶	۱۰۲۵۸۴	۳۵۹۳	۲۴۲۳
۱۳۹۷	۱۰۴۴۹۴	۳۶۲۲/۲۲	۲۴۶۸/۱۲
۱۳۹۸	۱۰۸۴۹۴	۳۶۸۷/۲۲	۲۴۹۳/۵۷
اردبیل	۱۱۶۰۵	۵۴۶/۱	۲۴۹/۴
اصلاندوز ^(۱)	۰۰۰	۰۰۰	۰۰۰
بيله سوار	۱۰۰۹۰	۳۴۰/۷	۲۶۷/۱۲
پارس آباد	۱۶۳۲۵	۳۳۴/۳	۳۰۶/۰۵
خلخال	۱۰۹۸۲	۳۸۴/۹	۲۹۳/۵
سرعین	۴۲۱۵	۱۶۶/۲	۱۳۲
کوثر	۵۰۰۰	۱۶۹/۴	۱۴۹/۳۵
مشگین شهر	۱۶۶۹۶	۶۳۰/۵	۳۰۲/۴۵
مغان	۱۶۹۵۶	۵۲۷/۸۲	۳۹۷
نمین	۸۰۱۵	۳۵۰/۷	۱۹۸
نیر	۸۶۱۰	۲۳۶/۶	۱۹۸/۷

(۱) به علت عدم امکان تفکیک اطلاعات مربوط به شهرستان اصلاندوز در شهرستان پارس آباد منظور شده است.

مأخذ- شرکت آب و فاضلاب استان اردبیل.

۹-۶- ظرفیت نامی و تولید ناخالص برق مولدهای نصب شده

تولید ناخالص برق (میلیون کیلو وات ساعت) ^(۱)			ظرفیت نامی (هزار کیلو وات) ^(۱)			سال
سایر موسسات	موسسات تابع وزارت نیرو	جمع	سایر موسسات	موسسات تابع وزارت نیرو	جمع	
۰	۲۲	۲۲	۰	۴۲	۴۲ ۱۳۸۰
۰	۷۸	۷۸	۰	۵۵	۵۵ ۱۳۸۵
۰	۱۸۴۴	۱۸۴۴	۰	۱۰۰۹	۱۰۰۹ ۱۳۹۰
۰	۲۳۴۰	۲۳۴۰	۰	۱۰۰۸	۱۰۰۸ ۱۳۹۴
۰	۲۶۲۱	۲۶۲۱	۰	۱۰۰۸	۱۰۰۸ ۱۳۹۵
۳۰۴۰	۱	۳۰۴۱	۹۶۰	۱۷	۹۷۷ ۱۳۹۶
۲۹۹۵	۱	۲۹۹۶	۹۷۱	۱۱	۹۸۲ ۱۳۹۷
۲۸۹۵	۶۲	۲۹۵۷	۹۶۶	۲۵	۹۹۱ ۱۳۹۸

(۱) افزایش مقدار ظرفیت و تولید به علت منظور نمودن اطلاعات مربوط به نیروگاه گازی سبلان و نیروگاه آبی مغان می باشد.
مأخذ- شرکت برق منطقه ای آذربایجان/ نیروگاه سبلان اردبیل.

۷-۹- ظرفیت مولدهای نصب شده و بیشترین قدرت تولید شده در نقطه اوج مصرف نیروگاه های تابع وزارت نیرو (هزار کیلو وات)

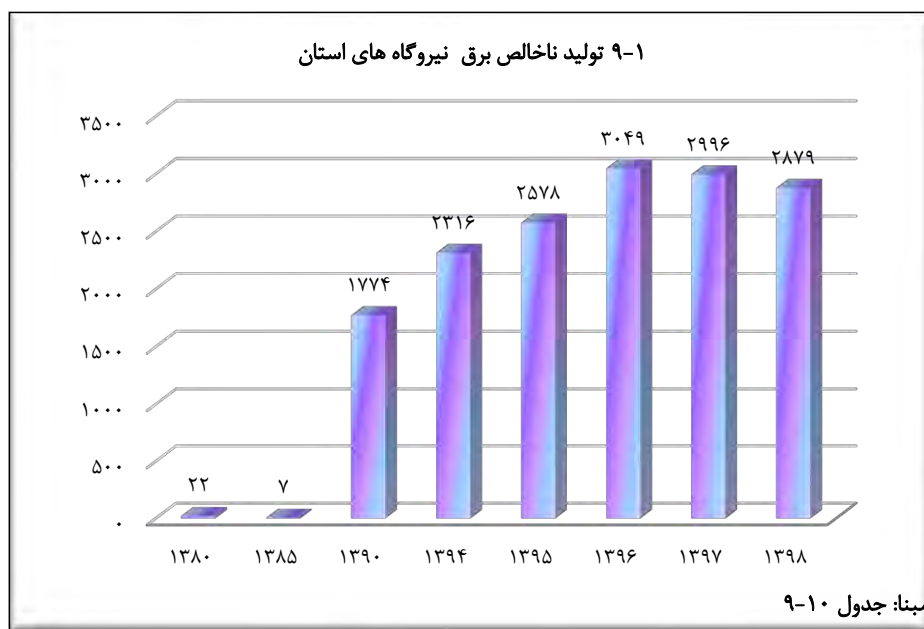
سال و نوع مولد	ظرفیت نامی (قدرت نامی)	ظرفیت عملی (قدرت عملی)	قدرت تولید شده در نقطه اوج مصرف
..... ۱۳۸۰	۴۲	۲۲	۲۵
..... ۱۳۸۵	۵۵	۳۲	۲۹
..... ۱۳۹۰	۱۰۰۹	۸۱۲	۸۶۳
..... ۱۳۹۴	۱۰۰۸	۸۱۲	۸۲۴
..... ۱۳۹۵	۱۰۰۸	۸۱۸	۰۰۰
..... ۱۳۹۶ ^(۱)	۹۷۷/۳۴	۷۴۱/۳۴	۷۱۱/۵۴
..... ۱۳۹۷	۹۶۶	۷۸۳	۷۳۸
..... ۱۳۹۸	۹۷۷/۷۴	۷۹۹/۶۴	۷۷۵/۶۴
برق منطقه ای			
..... آبی	.	.	.
..... بخاری	.	.	.
..... گازی	.	.	.
..... چرخه ترکیبی	.	.	.
..... دیزلی	۱۰	۶	۳
..... اتمی	.	.	.
..... تجدید پذیر	۲/۳۴	۲/۳۴	۲/۳۴
صنایع بزرگ			
..... بخاری	.	.	.
..... گازی	.	.	.
بخش خصوصی			
..... بخاری	.	.	۷۷۰/۳
..... گازی	۹۶۵/۴	۷۹۱/۳	.
..... چرخه ترکیبی	.	.	۷۷۰/۳
..... تجدید پذیر	۹۶۶	۷۸۳	۷۳۸

(۱) از ابتدای سال ۹۶ نیروگاه های تحت پوشش شرکت برق منطقه ای آذربایجان در استان اردبیل فقط شامل نیروگاههای (دیزل اردبیل، بادی سرعین، بادی نیر، خورشیدی اردبیل و نیروگاه مولد کوچک (DG) شهید بالازاده (انرژی فروزان قائم) می باشند. مأخذ- شرکت تولید نیروی برق استان - شرکت برق منطقه ای آذربایجان/ نیروگاه سبلان اردبیل.

۸-ظرفیت مولدهای نصب شده و تولید ناخالص برق نیروگاه های تابع وزارت نیرو بر حسب شرکت برق منطقه ای صنایع بزرگ، و بخش خصوصی: ۱۳۹۸

نیروگاه	شهرستان محل استقرار	ظرفیت نامی (هزارکیلو وات)	ظرفیت عملی (هزارکیلو وات)	تولید ناخالص (میلیون کیلو وات ساعت)
جمع		۹۹۰/۷۴	۸۱۲/۶۹	۲۹۵۶/۲۲
بادی سرعین	سرعین	۰/۶۶	۰/۶۶	۰/۳۳
بادی نیر	نیر	۰/۶۶	۰/۶۶	۰/۳۰
خورشیدی اردبیل	ساختمان اداری اردبیل	۰/۰۲	۰/۰۲	۰/۰۳
اختصاص (DG) شهید بالازاده	گرمی	۵/۴	۵/۳۵	۱۶/۱۲
دیزلی اردبیل	اردبیل	۱۳	۱۳	۵۹/۵۰
گازی سبلان	اردبیل	۱	۱	۰/۹۲

مأخذ- شرکت برق منطقه ای آذربایجان/ نیروگاه سبلان اردبیل.



۹-۹- تولید انرژی برق و مصرف داخلی نیروگاه های استان (میلیون کیلو وات ساعت)

سال و نوع مولد	تولید ناخالص	مصرف داخلی نیروگاه ها	تولید خالص
۱۳۸۰	۲۲	۶	۴
۱۳۸۵	۷۸	۶	۹
۱۳۹۰	۱۸۴۴	۳	۱۸۲۵
۱۳۹۴	۲۳۴۰	۱۰	۲۳۳۰
۱۳۹۵	۲۶۲۱	۱۹	۲۶۰۲
۱۳۹۶	۳۰۵۰/۰۶	۲۰/۰۲	۳۰۳۰/۰۴
۱۳۹۷	۲۹۹۶/۴۵	۲۰/۱۹	۲۹۷۶/۲۶
۱۳۹۸	۲۹۵۶/۱۷	۱۹/۸۱	۲۹۳۶/۳۶
برق منطقه ای			
آبی	۵۹/۵	۰/۰۸	۶۱/۴۶
بخاری	.	.	.
گازی	.	.	.
چرخه ترکیبی	.	.	.
دیزل	۰/۵۹	۰/۱۲	۰/۴۶
اتمی	.	.	.
تجدیدپذیر	۱/۵۸	۰/۰۱	۱/۵۸
صنایع بزرگ			
بخاری	.	.	.
گازی	.	.	.
بخش خصوصی			
بخاری	.	.	.
گازی	۲۸۹۴/۵	۱۹/۶	۲۸۷۴/۹
چرخه ترکیبی	.	.	.
تجدید پذیر	۲۹۵۶/۱۷	۱۹/۸۱	۲۹۳۶/۳۶

مأخذ- شرکت تولید نیروی برق استان

- شرکت برق منطقه ای آذربایجان/نیروگاه سیلان اردبیل.

۱۰-۹- تولید ناخالص برق، سوخت مصرفی، انرژی حاصل و بازده نیروگاه های حرارتی تابع وزارت نیرو، صنایع بزرگ و بخش خصوصی

سوخت مصرفی			تولید ناخالص برق نیروگاه های حرارتی (میلیون کیلو وات ساعت)	سال و نوع مالکیت نیروگاه ها
گاز طبیعی (میلیون مترمکعب)	نفت کوره (میلیون لیتر)	گازوئیل (میلیون لیتر)		
.	.	۶/۸۳	۲۱/۷	۱۳۸۰
۰/۲۵	.	۲/۲	۶/۸	۱۳۸۵
.	.	۰/۳۵	۱۷۷۴	۱۳۹۰
.	.	.	۲۳۱۶/۲	۱۳۹۴
۱۳۱	.	۷۵۳	۲۵۷۸	۱۳۹۵
۸۹۱/۱۹	.	۱۲۵/۹۹	۳۰۴۹/۳۴	۱۳۹۶
۸۷۳/۴۹	.	۴۳۰/۲۹	۲۹۹۶/۴۵	۱۳۹۷
۷۸۵/۵۲	.	۲۸۳/۳۴	۲۸۷۹/۰۲	۱۳۹۸
.	.	۰/۱۹	۰/۵۹	نیروگاه های تابعه وزارت نیرو.....
.	.	.	.	صنایع بزرگ
۷۸۵/۵۲	.	۳۸۳/۱۵	۲۸۷۸/۴۳	بخش خصوصی

بازده (درصد)	انرژی حرارتی مصرفی به ازای یک کیلو وات ساعت برق تولیدشده (کیلوکالری)	انرژی حاصل از مصرف سوخت (میلیارد کیلوکالری)	سال و نوع مالکیت نیروگاه ها
.	.	.	۱۳۸۰
۲۹/۲	.	.	۱۳۸۵
۲۷/۸	.	.	۱۳۹۰
۳۱	.	.	۱۳۹۴
۲۷/۶	.	.	۱۳۹۵
۳۰/۲	۲۸۳۶۵۵۵	۸۶۲۴	۱۳۹۶
۲۹/۹	۲۸۹۲۱۳۷	۸۶۳۱	۱۳۹۷
۳۰/۵	۲۸۹۲۱۳۷	۸۲۴۶	۱۳۹۸
۳۱	.	.	نیروگاه های تابعه وزارت نیرو.....
.	.	.	صنایع بزرگ
۳۰/۲	۲۸۹۲۱۳۷	۸۲۴۶	بخش خصوصی

مأخذ- شرکت تولید نیروی برق استان

شرکت برق منطقه ای آذربایجان/ نیروگاه سبلان اردبیل.

۹-۱۱- موجودی خطوط شبکه انتقال برق (کیلومتر مدار)

خطوط فوق توزیع		خطوط انتقال		سال
۶۳ و ۶۶ کیلوولت	۱۳۲ کیلوولت	۲۳۰ کیلوولت	۴۰۰ کیلوولت	
۵۶۶	.	۵۳۹ ۱۳۸۰
۷۱۳	.	۶۹۳ ۱۳۸۵
۷۱۳	.	۷۴۱	۱۲۲ ۱۳۹۰
۷۱۳	.	۷۴۳	۱۲۲ ۱۳۹۴
۷۱۳	.	۷۴۳	۱۴۸ ۱۳۹۵
۷۵۳	.	۷۴۳	۱۴۸ ۱۳۹۶
۷۵۳	.	۷۴۳	۱۴۸ ۱۳۹۷
۷۹۰	.	۷۴۷	۱۹۳ ۱۳۹۸

مأخذ- شرکت برق منطقه ای آذربایجان.

۹-۱۲- ظرفیت پست های انتقال برق (مگاوات آمپر)

پست های فوق توزیع		پست های انتقال		سال
۶۳ و ۶۶ کیلوولت	۱۳۲ کیلوولت	۲۳۰ کیلوولت	۴۰۰ کیلوولت	
۳۳۸	...	۴۴۰ ۱۳۸۰
۴۵۸	...	۴۴۰ ۱۳۸۵
۶۶۰	.	۴۸۰ ۱۳۹۰
۷۲۲	.	۶۸۰	۵۰۰ ۱۳۹۴
۷۳۸	.	۶۸۰	۵۰۰ ۱۳۹۵
۷۵۳	.	۸۰۵	۵۰۰ ۱۳۹۶
۷۹۳	.	۸۰۵	۵۰۰ ۱۳۹۷
۱۲۵	.	۱۱۲۵	۵۰۰ ۱۳۹۸

مأخذ- شرکت برق منطقه ای آذربایجان.

۱۳-۹- تعداد مشترکان برق بر حسب نوع مصرف

سال و شهرستان	جمع	خانگی	عمومی	کشاورزی	صنعتی	روشنایی معايير	سایر ^(۱)
..... ۱۳۸۰	۲۵۹۰۱۸	۲۲۸۱۲۷	۳۳۴۴	۲۹۱	۶۵۲	۱۲۱۱	۲۶۶۰۴
..... ۱۳۸۵	۳۱۶۷۵۵	۲۷۰۵۲۰	۷۱۵۴	۹۱۱	۱۹۲۶	۱۴۸۰	۳۶۲۴۴
..... ۱۳۹۰	۴۰۶۱۸۲	۳۴۱۳۵۹	۱۱۵۷۹	۲۹۰۹	۲۲۳۱	۱۸۹۸	۴۸۱۰۴
..... ۱۳۹۴	۵۰۰۶۱۲	۴۱۶۲۰۸	۲۰۰۲۴	۳۶۱۴	۲۷۹۳	۲۳۴۰	۵۷۹۷۳
..... ۱۳۹۵	۵۱۸۰۶۶	۴۳۹۰۸۳	۱۷۳۶۶	۳۴۸۰	۲۸۹۱	۲۴۲۱	۵۵۲۴۶
..... ۱۳۹۶	۵۳۲۷۴۷	۴۴۰۱۳۴	۲۲۹۱۶	۴۰۰۳	۳۱۲۲	۲۴۹۰	۶۲۵۷۲
..... ۱۳۹۷	۵۴۷۸۷۳	۴۵۱۷۱۱	۲۴۲۵۳	۴۲۳۵	۳۳۰۳	۲۵۶۱	۶۴۳۷۱
..... ۱۳۹۸	۵۶۵۴۷۷	۴۶۲۹۵۴	۲۵۴۷۳	۴۴۴۷	۳۴۲۵	۲۶۴۳	۶۶۵۲۵
اردبیل.....	۲۷۹۸۸۸	۲۲۲۳۹۶	۱۶۳۹۷	۱۳۴۶	۱۵۹۰	۶۹۱	۳۷۴۶۸
اصلاندوز.....	۸۹۱۲	۷۵۰۰	۲۴۱	۴۸	۲۵	۱۰۶	۹۹۲
بيله سوار.....	۲۱۸۵۹	۱۸۶۰۱	۶۰۶	۱۱۸	۱۰۳	۱۵۵	۲۲۷۶
پارس آباد.....	۵۵۳۸۶	۴۶۷۲۶	۱۳۸۶	۱۷۸	۲۰۷	۳۱۳	۶۵۷۶
خلخال.....	۴۱۲۶۸	۳۴۴۸۲	۱۶۱۷	۳۴۲	۱۷۲	۲۳۹	۴۴۱۶
سرعین.....	۱۴۲۲۳	۱۱۸۴۱	۶۳۶	۶۵	۲۳۱	۶۴	۱۳۸۶
کوثر.....	۱۲۰۹۷	۱۰۰۰۰	۵۹۶	۲۶۴	۵۶	۱۳۰	۱۰۵۱
مشگین شهر.....	۶۲۱۰۸	۵۱۹۱۵	۱۵۵۷	۱۱۴۵	۳۱۰	۳۰۹	۶۸۷۲
مغان.....	۲۹۵۱۷	۲۴۷۸۵	۱۰۷۷	۳۲۲	۱۱۷	۳۵۳	۲۸۶۳
نمین.....	۲۵۷۱۹	۲۱۹۱۶	۸۲۳	۴۸۰	۵۱۹	۱۵۱	۱۸۳۰
نیر.....	۱۴۵۰۰	۱۲۷۹۲	۵۳۷	۱۳۹	۱۰۵	۱۳۲	۷۹۵

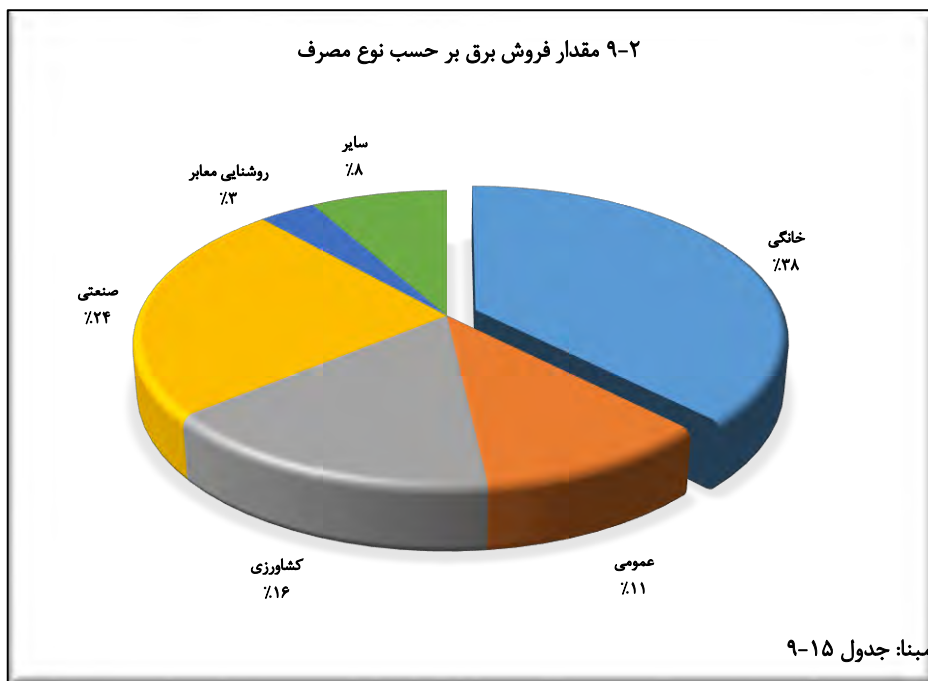
(۱) شامل مصارف تجاری نیز می باشد.

مأخذ- شرکت توزیع نیروی برق استان اردبیل.

۹-۱۴- تعداد روستاها، خانوارهای روستایی دارای برق و مشخصات تاسیسات برق رسانی به روستاها

سال	روستا	خانوار دارای برق	طول خطوط فشار متوسط توزیع (کیلومتر)	طول خطوط فشار ضعیف توزیع (کیلومتر)	تعداد ترانسفورماتورهای توزیع	ظرفیت ترانسفورماتورهای توزیع (مگا ولت آمپر)
۱۳۸۰	۰۰۰	۰۰۰	۰۰۰	۰۰۰	۰۰۰	۰۰۰
۱۳۸۵	۱۶۲۸	۱۳۰۲۵۴	۵۰۴۶	۲۴۴۵	۱۸۴	۱۴۶۵
۱۳۹۰	۱۶۷۳	۱۳۱۱۰۴	۵۰۹۶	۲۴۴۷	۲۰۹۸	۱۰۵
۱۳۹۴	۱۶۹۵	۱۴۴۸۲۰	۵۱۲۹	۲۴۵۹	۲۳۱۷	۱۱۶
۱۳۹۵	۱۶۹۹	۱۴۷۹۶۲	۵۱۳۸	۲۴۵۴	۲۳۶۷	۱۱۸
۱۳۹۶	۱۷۰۳	۱۴۹۸۹۴	۵۱۴۲	۲۴۵۴	۲۳۹۸	۱۲۰
۱۳۹۷	۱۷۱۹	۱۵۰۰۶۰	۵۱۷۳	۲۴۵۹	۲۴۱۵	۱۲۰
۱۳۹۸	۱۷۲۱	۱۵۰۰۶۳	۵۱۷۳/۱	۲۴۵۹	۲۴۱۶	۱۴۵

مأخذ- شرکت توزیع نیروی برق استان اردبیل.



۱۵-۹- مقدار فروش برق بر حسب نوع مصرف

(مگاوات ساعت)

سال و شهرستان	جمع	خانگی	عمومی	کشاورزی	صنعتی	روشنایی معابر	سایر ^(۱)
۱۳۸۰.....	۷۶۵۳۵۶	۳۷۵۷۱۹	۷۴۹۶۴	۳۰۶۳۳	۱۹۲۷۰۷	۳۳۳۱۶	۵۸۰۱۷
۱۳۸۵.....	۱۱۱۴۶۲۲	۵۰۷۵۵۲	۱۳۱۰۶۵	۶۷۹۴۵	۲۵۱۵۲۱	۷۳۲۶۰	۸۳۲۷۹
۱۳۹۰.....	۱۱۶۹۶۸۷	۴۷۱۹۹۹	۱۱۶۶۳۱	۲۲۱۳۳۹	۲۱۲۱۸۷	۴۹۳۳۹	۹۸۱۹۲
۱۳۹۴.....	۱۴۸۵۳۷۷	۶۲۳۵۵۷	۱۵۷۳۷۸	۲۴۴۴۹۵	۲۷۳۵۰۸	۵۷۸۰۸	۱۲۸۶۳۱
۱۳۹۵.....	۱۵۷۷۷۲۳	۶۵۵۶۹۸	۱۷۵۹۲۱	۲۳۲۱۲۹	۳۳۴۴۳۹	۵۴۰۶۴	۱۲۵۴۷۲
۱۳۹۶.....	۱۶۸۲۱۳۴	۶۵۸۸۰۸	۱۸۹۲۵۴	۲۶۸۲۶۰	۳۶۳۸۶۱	۶۰۰۲۱	۱۴۱۹۳۰
۱۳۹۷.....	۱۷۳۹۴۹۲	۶۸۰۰۷۸	۱۹۰۵۱۳	۲۵۸۶۴۷	۳۹۹۱۳۹	۶۴۲۹۶	۱۴۶۸۱۹
۱۳۹۸.....	۱۸۵۸۰۰۵	۶۹۷۰۸۵	۱۹۸۲۱۵	۲۹۵۱۱۴	۴۵۱۵۹۱	۶۳۶۰۲	۱۵۲۳۹۸
اردبیل.....	۷۵۰۶۶۸	۳۴۶۸۹۶	۱۱۱۸۵۰	۶۸۶۰۵	۱۰۸۵۲۹	۲۳۲۰۶	۹۱۵۸۲
اصلاندوز.....	۳۰۸۵۰	۱۴۰۰۸	۴۴۲۶	۷۶۷۵	۱۶۶۴	۹۵۸	۲۱۱۹
بيله سوار.....	۹۳۸۵۶	۳۴۷۷۵	۷۳۶۳	۳۸۸۵۶	۴۲۰۶	۳۷۲۱	۴۹۳۵
پارس آباد.....	۲۲۶۲۲۳	۹۶۸۸۵	۲۵۲۷۷	۵۹۳۹۱	۲۰۳۳۵	۷۳۵۲	۱۶۹۸۳
خلخال.....	۸۵۸۲۸	۳۹۸۲۸	۹۱۱۹	۱۲۱۸۲	۱۱۳۹۰	۶۷۶۷	۶۵۴۲
سرعین.....	۴۱۳۷۳	۱۱۳۷۷	۳۸۶۵	۲۴۲۳	۱۶۳۹۲	۱۶۲۷	۵۶۸۹
کوثر.....	۲۶۶۷۹	۱۱۳۰۲	۴۸۵۰	۳۷۲۶	۲۲۵۱	۲۳۳۳	۲۲۱۷
مشگین شهر	۱۶۰۳۹۵	۷۰۶۶۳	۱۱۹۶۲	۴۱۶۰۷	۱۶۲۴۷	۸۱۰۹	۱۱۸۰۷
مغان.....	۸۳۵۰۹	۳۳۸۲۹	۷۰۵۴	۲۴۵۷۶	۸۱۸۸	۴۴۳۷	۵۴۲۵
نمین.....	۳۲۵۰۳۹	۲۵۷۶۳	۷۳۲۳	۲۸۲۹۰	۲۵۷۱۴۵	۳۱۱۹	۳۳۹۹
نیر.....	۳۳۵۸۵	۱۱۷۵۹	۵۱۲۶	۷۷۸۳	۵۲۴۴	۱۹۷۳	۱۷۰۰

(۱) شامل مصارف تجاری نیز می باشد.

مأخذ- شرکت توزیع نیروی برق استان اردبیل



فصل دهم: ساختمان و مسکن

سالنامه آماری استان اردبیل



مقدمه

آمارهای ساختمان که در این فصل ارائه می‌شود، شامل آمارهای ساخت و ساز بناهای مسکونی و غیر مسکونی و موجودی بناهای مسکونی می‌باشد و اطلاعات آماری سایر انواع ساختمان از قبیل سدها، پل‌ها، کانال‌ها و شبکه‌ها را در بر نمی‌گیرد.

جمع‌آوری اطلاعات ثبت شده در پروانه‌های ساختمانی صادره توسط شهرداری‌های کشور، از سال ۱۳۵۴ مورد توجه مرکز آمار ایران قرار گرفت و از سال ۱۳۵۸، اطلاعات مذکور گردآوری و به طور سالانه منتشر می‌شود.

آمار مربوط به فعالیت‌های ساختمانی بخش خصوصی در نقاط شهری، از سال ۱۳۴۳ توسط بانک مرکزی ایران جمع‌آوری و منتشر می‌شود که در حال حاضر تعداد، مشخصات و هزینه بناهای مسکونی و غیر مسکونی را در برمی‌گیرد.

اطلاعات آماری مربوط به بناهای مسکونی و غیر مسکونی نقاط روستایی کشور شامل تعداد، هزینه ساخت، نوع مصالح عمده به کار رفته در ساختمان و ... طی سال‌های ۱۳۵۱ لغایت ۱۳۵۳ توسط مرکز آمار ایران گردآوری و منتشر شد. همچنین آمار فعالیت‌های ساختمانی بخش خصوصی در نقاط شهری و روستایی برای سال‌های ۱۳۷۲، ۱۳۷۳ و ۱۳۷۵ در نقاط روستایی برای سال‌های ۱۳۷۹، ۱۳۸۰، ۱۳۸۱ و

۱۳۸۲ توسط مرکز آمار ایران جمع‌آوری و منتشر شد.

به علاوه، از سازمان‌های تهیه‌کننده و مجری طرح‌های ساختمانی بخش عمومی، فقط اطلاعات آماری بنیاد مسکن انقلاب اسلامی در سال‌های اخیر به طور سالانه، به روش ثبتی جمع‌آوری و منتشر می‌شود.

همچنین سازمان ملی زمین و مسکن که تنها سازمان واگذارکننده زمین در نقاط شهری کشور است، آمار مربوط به تعداد خانوار دریافت‌کننده زمین برای ساخت واحد مسکونی و مساحت زمین واگذاری را، سالانه ثبت و ارائه می‌کند.

گردآوری آمار واحدهای مسکونی موجود، به طور وسیع، برای نخستین بار در سرشماری عمومی سال ۱۳۳۵ و سپس در سرشماری‌های عمومی نفوس و مسکن سال‌های ۱۳۴۵، ۱۳۵۵، ۱۳۶۵ و ۱۳۷۵ انجام گرفت که آمار سال ۱۳۷۵ به تفصیل برای هر یک از شهرستان‌ها، استان‌ها و کل کشور در قالب نشریات جداگانه انتشار یافته است.

به علاوه قیمت فروش و اجاره واحدهای مسکونی، از سال ۱۳۷۲ تا سال ۱۳۷۸، برای ۲۱ شهر پرجمعیت کشور و از سال ۱۳۷۹ لغایت ۱۳۸۲ برای ۳۰ شهر توسط مرکز آمار ایران از سال ۱۳۸۳ لغایت ۱۳۸۵ برای ۳۰ شهر و از سال ۱۳۸۶

دیوارهای مستقل یا مشترک از بناهای همجوار کاملاً مجزا شده باشد. کوچک یا بزرگ بودن یا تعداد طبقه در تعریف ساختمان دخالت ندارد.

ساختمان مسکونی و غیر مسکونی توأم: ساختمانی است که برای سکونت و برای انجام فعالیت اقتصادی یا سایر مقاصد به طور توأم مورد استفاده واقع شود.

واحد مسکونی: مکانی است که در زمان سرشماری یک یا چند خانوار در آن سکونت دارد. منظور از مکان، فضا یا محوطه‌ای محصور است که یک یا چند ورودی به معبر عام (کوچه، خیابان، بازار، میدان و...) یا به معبر اختصاصی (راهروی مشترک، راه پله مشترک و...) دارد.

ساختمان تکمیل شده (تمام شده): ساختمانی است که کار ساختمانی آن پایان یافته و قابل بهره برداری باشد.

سطح کل زیربنای طبقات: عبارت از مجموع سطح زیربنای تمامی طبقات اعم از زیرزمین، طبقه همکف، نیم طبقه، طبقه اول و بقیه طبقات است.

هزینه ساختمان: هزینه ساختمان، چه در مرحله شروع که پیش‌بینی می‌شود و چه در مرحله تکمیل که رقم واقعی گزارش می‌شود، شامل هزینه‌های نقشه ساختمان، نظارت مهندس، پروانه ساختمان، مصالح ساختمان، وسایل و ابزار کار، مزد کارگر، حق‌الزحمه معمار، هزینه تاسیسات حرارت مرکزی، روشنایی، آب و فاضلاب و غیره می‌باشد. ارزش زمین، در هزینه ساختمان منظور نمی‌شود.

برای ۳۲ شهر توسط وزارت مسکن و شهرسازی گردآوری و منتشر شده است.

در ضمن آمارهایی در زمینه شرکت‌های تعاونی مسکن، توسط وزارت تعاون تهیه شده و در سال‌های اخیر در دسترس متقاضیان قرار گرفته است.

آمارهای این فصل به شرح زیر ارائه شده است:

- پروانه‌های ساختمانی صادر شده برای احداث و افزایش بنای ساختمان‌های مسکونی و غیرمسکونی در نقاط شهری.

- مشخصات فعالیت‌های ساختمانی بخش خصوصی.

- بهسازی و احداث مسکن روستایی، احداث و تعمیر واحدهای مسکونی آسیب دیده از سوانح طبیعی.

- واگذاری زمین در نقاط شهری کشور.

- متوسط قیمت فروش و اجاره واحدهای مسکونی.

- مشخصات عمومی شرکت‌های تعاونی مسکن.

تعاریف مفاهیم

پروانه ساختمان: جواز ساخت ساختمان است که از طرف شهرداری‌ها یا سایر مراجع ذی‌صلاح صادر می‌شود.

ساختمان: ساختمانی که سازه ثابت، مسقف و محصور است که به وسیله

سرمایه‌گذاری: عبارت از تمامی پرداخت‌هایی است که برای ایجاد ساختمان در یک دوره معین انجام می‌شود، حتی اگر ساختمان در آن دوره تکمیل نشده باشد.

فعالیت ساختمانی: تمامی فعالیت‌های ی است که در ارتباط با مراحل مختلف ایجاد ساختمان (پی‌کنی، پی‌ریزی، شناژبندی، برپاکردن اسکلت بنا، ساخت بنا، نصب تاسیسات و تجهیزات، کاشی‌کاری، روکاری، نقاشی، سیم‌کشی و...) صورت می‌گیرد،

همچنین تعمیرات اساسی و جزئی در ساختمان‌های موجود (ساخت یک طبقه یا قسمت جدید، تعویض یا تعمیر تاسیسات و تجهیزات، تعمیر لوله‌های آب، گاز و فاضلاب، لکه‌گیری و ایزولاسیون بام، تجدید نقاشی و کاغذ دیواری، تعمیر محوطه و...) فعالیت ساختمانی محسوب می‌شود.

نقاط شهری: رجوع کنید به تعاریف و مفاهیم "فصل ۳- جمعیت"

نقاط روستایی: رجوع کنید به تعاریف و مفاهیم "فصل ۳- جمعیت"

شرکت‌های تعاونی: رجوع کنید به تعاریف و مفاهیم "فصل ۵- کشاورزی، جنگلداری و شیلات".

شرکت تعاونی مسکن: شرکت تعاونی توزیعی است که در چارچوب اساسنامه تعاونی‌های مسکن جهت تامین نیاز مسکن اعضا تشکیل و ثبت می‌شود.

گزیده اطلاعات

در سال ۱۳۹۸، نزدیک به ۳۳۷۷ فقره پروانه ساختمانی با مساحت زیربنای ۱۶۲۸۵۸۱ مترمربع توسط شهرداری های استان صادر شده است. ۲۵۹۶ مورد از پروانه های صادر شده به واحد های مسکونی اختصاص داشته است.

در سال ۱۳۹۸، ۲۵۹۶ فقره پروانه ساختمان مسکونی با مساحت زیربنای ۱۱۳۹۵۳۳ مترمربع توسط شهرداری های استان صادر شده است.

تعداد واحد مسکونی تعیین شده در پروانه های ساختمانی صادر شده برای احداث و افزایش بنا در کل ۹۴۹۹ واحد بوده است.

متاسفانه بانک مرکزی به دلیل محرمانه در نظر گرفتن اطلاعات از ارائه آن ها خودداری کرد.

در سال ۱۳۹۸، تعداد ۱۱۰ شرکت تعاونی مسکن فعال در پایان سال با ۱۹۷۸۷ عضو، ۳۹۸ شاغل، و سرمایه ۵۹۳۳۲ میلیون ریال وجود داشته است.

در سال ۱۳۹۸، متوسط اجاره بهای ماهانه در قراردادهای منعقدشده بین موجر و مستاجر در بنگاه های معاملات ملکی به ازای یک مترمربع زیربنای واحد مسکونی در شهر اردبیل ۴۹۴۵۹ ریال بوده است.

براساس سرشماری سال ۱۳۹۵، ۹۴/۳ درصد واحدهای مسکونی معمولی دارای یک خانوار، ۴/۷ دارای دو خانوار، ۰/۸ دارای سه خانوار، و ۰/۲

دارای چهار خانوار بوده اند. همچنین، ۷۱/۵ درصد نحوه تصرف خانوارهای معمولی ساکن در واحدهای مسکونی معمولی، ملکی عرصه و اعیان و ۱۹/۴ درصد استیجاری بوده است.

۱-۱- پروانه های ساختمانی صادر شده برای احداث ساختمان برحسب مساحت زمین و زیر بنا در نقاط شهری (فقره-مترمربع)

سال و شهر	پروانه	مساحت زمین	مساحت زیر بنا
۱۳۸۰	۲۹۹۰	۷۵۲۰۲۱	۸۱۲۴۶۱
۱۳۸۵	۳۹۳۶	۱۱۵۱۶۳۱	۱۱۱۵۸۰۰
۱۳۹۰	۲۷۴۵	۱۳۶۶۷۲۰	۲۲۹۳۱۴۲
۱۳۹۴	۲۲۸۱	۵۹۴۰۶۲	۸۸۱۷۹۳
۱۳۹۵	۲۳۹۷	۵۸۳۵۹۱	۱۰۰۹۲۳۳
۱۳۹۶	۲۴۹۴	۷۳۳۴۶۳	۱۱۷۷۱۷۴
۱۳۹۷	۲۹۳۶	۸۷۳۷۸۰	۱۳۸۶۷۵۰
۱۳۹۸	۳۳۷۷	۱۴۵۱۷۳	۱۶۲۱۵۸۱
آبی بیگلو	۴۲	۱۳۲۸۱	۸۰۸۱
اردبیل	۱۷۵۶	۴۲۸۴۹۶	۱۱۰۰۹۵۲
اردیموسی	۶	۱۴۸۱	۵۹۷
اسلام آباد	۱۵	۲۹۶۳	۲۵۷۱
اصلاندوز	۸۵	۱۴۹۶۵	۱۵۰۰۷
بیله سوار	۱۹	۸۰۰۸	۳۴۸۶
پارس آباد	۲۰۷	۳۸۰۷۱	۴۷۵۵۲
تازه کند انگوت	۲۳	۷۱۳۴	۴۷۵۵
ثمرین	۲۰	۷۲۲۶	۳۴۵۴
جعفر آباد	۵۸	۲۶۷۴۲	۱۲۷۵۳
خلخال	۱۲۷	۲۵۴۵۴	۵۳۹۹۳
رضی	۶	۲۲۵۵	۱۲۹۹
زهرا	۷	۲۴۹۱	۷۱۱
سرعین	۸۹	۵۰۲۲۴	۱۶۶۹۳۱
عنبران	۳۱	۹۸۲۴	۵۲۶۰
فخر آباد	۷	۸۴۹۹	۱۳۸۰
قصابه	۲۴	۵۱۴۱	۲۸۱۶
کلور	۲۲	۸۸۸۲	۵۳۶۹
کورائیم	۴	۶۴۸	۵۸۰
گرمی	۱۰۷	۲۱۰۸۲	۲۱۷۶۷
گیوی	۳۶	۹۳۸۶	۹۱۲۵
لاهرود	۳۶	۱۷۱۱۳	۶۰۳۶
مرادلو	۷	۳۸۹۸	۹۳۰
مشگین شهر	۴۱۱	۶۳۴۶۴	۹۵۱۹۶
مغان سر	۱۰	۵۲۷۴	۱۱۸۴
نمین	۷۴	۱۸۳۴۷	۲۹۲۶۲
نیر	۵۶	۱۷۴۲۴	۱۱۹۸۲
هشتجین	۴۸	۱۱۸۵۷	۸۱۵۱
هیر	۴۴	۱۶۲۴۳	۷۴۰۱

ماخذ- مرکز آمار ایران (ر.م).

- مرکز آمار ایران. دفتر صنعت، معدن، و زیربنایی.

۲-۱۰- پروانه های ساختمانی صادر شده برای احداث ساختمان برحسب نوع استفاده در نقاط شهری (فقره)

سال و شهر	جمع	مسکونی	مسکونی و کارگاه توام	بازرگانی	صنعتی، آموزشی و بهداشتی	سایر
۱۳۸۰	۲۹۹۰	۲۴۸۹	۲۵۰	۱۹۱	۰	۶۰
۱۳۸۵	۳۹۳۶	۳۲۲۵	۴۹۰	۱۷۲	۴۹	۰
۱۳۹۰	۲۷۴۵	۱۹۹۲	۵۴۲	۱۸۲	۱۷	۱۲
۱۳۹۴	۲۲۸۱	۱۶۳۶	۳۵۴	۲۶۳	۲۱	۷
۱۳۹۵	۲۳۹۷	۱۸۳۰	۳۶۱	۱۸۰	۱۶	۱۰
۱۳۹۶	۲۴۹۴	۱۸۵۸	۳۷۰	۲۳۱	۲۹	۶
۱۳۹۷	۲۹۳۶	۲۲۰۵	۴۲۶	۲۷۸	۱۹	۸
۱۳۹۸	۳۳۷۷	۲۵۹۶	۵۲۱	۲۳۲	۱۸	۱۰
ابی بیگلو	۴۲	۲۸	۹	۵	۰	۰
اردبیل	۱۷۵۶	۱۳۲۸	۲۹۸	۱۲۱	۸	۱
اردیموسی	۶	۵	۰	۱	۰	۰
اسلام آباد	۱۵	۱۳	۲	۰	۰	۰
اصلاندوز	۸۵	۴۹	۱۵	۲۱	۰	۰
بیله سوار	۱۹	۱۸	۱	۰	۰	۰
پارس آباد	۲۰۷	۲۰۱	۰	۵	۰	۱
تازه کند انگوت	۲۳	۱۵	۳	۴	۱	۰
ثمرین	۲۰	۱۴	۶	۰	۰	۰
جعفر آباد	۵۸	۴۷	۱۱	۰	۰	۰
خلخال	۱۲۷	۹۸	۲۰	۸	۰	۱
رضی	۶	۴	۲	۰	۰	۰
زهرآ	۷	۶	۰	۱	۰	۰
سرعین	۸۹	۷۶	۷	۶	۰	۰
عنبران	۳۱	۲۴	۳	۳	۱	۰
فخر آباد	۷	۵	۰	۲	۰	۰
قصابه	۲۴	۱۶	۶	۱	۱	۰
کلور	۲۲	۱۷	۴	۱	۰	۰
کورائیم	۴	۴	۰	۰	۰	۰
گرمی	۱۰۷	۸۴	۱۲	۱۱	۰	۰
گیوی	۳۶	۳۲	۱	۳	۰	۰
لاهرود	۳۶	۳۰	۳	۲	۰	۱
مرادلو	۷	۵	۱	۱	۰	۰
مشگین شهر	۴۱۱	۲۷۶	۹۸	۲۶	۶	۵
مغان سر	۱۰	۹	۱	۰	۰	۰
نمین	۷۴	۵۹	۱۱	۳	۱	۰
نیر	۵۶	۵۲	۳	۱	۰	۰
هشتجین	۴۸	۴۳	۲	۲	۰	۱
هیر	۴۴	۳۸	۲	۴	۰	۰

ماخذ- مرکز آمار ایران (ر.م).

- مرکز آمار ایران. دفتر صنعت، معدن، و زیربنایی.

۳-۱۰ پروانه های ساختمانی صادر شده برای احداث ساختمان برحسب نوع اسکلت و مصالح عمده ساختمانی در نقاط شهری (فقره)

سال و شهر	جمع	آجر و آهن	آجر و چوب	بلوک سیمانی	اسکلت فلزی	بتون آرمه	سایر
..... ۱۳۸۰	۲۹۹۰	۵۸۳	۷	۱۲	۱۹۱۸	۴۶۱	۹
..... ۱۳۸۵	۳۹۳۶	۸۳۵	۱۵	۹۵	۱۸۵۳	۱۱۳۶	۲
..... ۱۳۹۰	۲۷۴۵	۳۲۰	۲	۱۴	۱۰۸۸	۱۳۲۱	۰
..... ۱۳۹۴	۲۲۸۱	۱۳۳	۰	۱۲	۷۰۷	۱۴۲۹	۰
..... ۱۳۹۵	۲۳۹۷	۱۱۰	۰	۲	۶۱۶	۱۶۶۹	۰
..... ۱۳۹۶	۲۴۹۴	۸۹	۰	۴	۵۱۱	۱۸۹۰	۰
..... ۱۳۹۷	۲۹۳۶	۱۳۴	۰	۰	۴۶۹	۲۳۳۳	۰
..... ۱۳۹۸	۳۳۷۷	۱۷۶	۰	۰	۴۲۳	۲۷۷۸	۰
..... ابی بیگلو	۴۲	۰	۰	۰	۲	۴۰	۰
..... اردبیل	۱۷۵۶	۲	۰	۰	۱۸۰	۱۵۷۴	۰
..... اردیموسی	۶	۰	۰	۰	۰	۶	۰
..... اسلام آباد	۱۵	۱۳	۰	۰	۰	۲	۰
..... اصلاندوز	۸۵	۳۶	۰	۰	۲۰	۲۹	۰
..... بیله سوار	۱۹	۰	۰	۰	۹	۱۰	۰
..... پارس آباد	۲۰۷	۱۵	۰	۰	۲۴	۱۶۸	۰
..... تازه کند انگوت	۲۳	۰	۰	۰	۱	۲۲	۰
..... ثمرین	۲۰	۰	۰	۰	۰	۲۰	۰
..... جعفر آباد	۵۸	۰	۰	۰	۱	۵۷	۰
..... خلخال	۱۲۷	۴	۰	۰	۱	۱۲۲	۰
..... رضی	۶	۳	۰	۰	۰	۳	۰
..... زهرا	۷	۱	۰	۰	۱	۵	۰
..... سرعین	۸۹	۰	۰	۰	۴	۸۵	۰
..... عنبران	۳۱	۲	۰	۰	۳	۲۶	۰
..... فخر آباد	۷	۳	۰	۰	۱	۳	۰
..... قصابه	۲۴	۰	۰	۰	۱۰	۱۴	۰
..... کلور	۲۲	۰	۰	۰	۲	۲۰	۰
..... کورائیم	۴	۰	۰	۰	۲	۲	۰
..... گرمی	۱۰۷	۵۶	۰	۰	۷	۴۴	۰
..... گیوی	۳۶	۱۴	۰	۰	۲	۲۰	۰
..... لاهرود	۳۶	۲۴	۰	۰	۱	۱۱	۰
..... مرادلو	۷	۲	۰	۰	۲	۳	۰
..... مشگین شهر	۴۱۱	۰	۰	۰	۱۳۹	۲۷۲	۰
..... مغان سر	۱۰	۰	۰	۰	۰	۱۰	۰
..... نمین	۷۴	۰	۰	۰	۱	۷۳	۰
..... نیر	۵۶	۰	۰	۰	۶	۵۰	۰
..... هشتجین	۴۸	۱	۰	۰	۰	۴۷	۰
..... هیر	۴۴	۰	۰	۰	۴	۴۰	۰

ماخذ- مرکز آمار ایران (ر.م).

- مرکز آمار ایران. دفتر صنعت، معدن، و زیربنایی.

۴-۱۰- پروانه های ساختمانی صادر شده برای احداث ساختمان برحسب تعداد طبقات در نقاط شهری (فقره)

سال و شهر	جمع	یک طبقه	دو طبقه	سه طبقه	چهار طبقه	پنج طبقه و بیشتر
۱۳۸۰	۲۹۹۰	۱۲۵۴	۹۳۲	۸۰۴	.	.
۱۳۸۵	۳۹۳۶	۱۶۴۲	۱۲۸۶	۱۰۰۸	.	.
۱۳۹۰	۲۷۴۵	۶۰۸	۵۰۳	۵۱۲	۴۲۸	۶۹۴
۱۳۹۴	۲۲۸۱	۵۶۲	۵۷۶	۴۴۷	۲۲۴	۴۷۲
۱۳۹۵	۲۳۹۷	۵۳۲	۵۵۹	۴۷۴	۲۴۳	۵۸۹
۱۳۹۶	۲۴۹۴	۵۳۱	۵۹۸	۴۴۴	۲۵۰	۶۷۱
۱۳۹۷	۲۹۳۶	۷۱۱	۶۸۳	۵۱۹	۲۲۷	۷۹۶
۱۳۹۸	۳۳۷۷	۱۳۲۷	۱۰۱	۵۷۵	۲۴۴	۹۲۰
ابی بیگلو	۴۲	۲۳	۱۴	۵	.	.
اردبیل	۱۷۵۶	۲۷۹	۲۵۳	۲۳۲	۱۴۹	۸۴۳
اردیموسی	۶	۴	۱	۱	.	.
اسلام آباد	۱۵	۱۰	۳	۲	.	.
اصلاندوز	۸۵	۴۲	۲۸	۱۴	۱	.
بيله سوار	۱۹	۸	۱۱	.	.	.
پارس آباد	۲۰۷	۴۹	۱۰۲	۴۵	۱۰	۱
تازه کند انگوت	۲۳	۱۱	۱۱	۱	.	.
ثمرین	۲۰	۶	۱۳	۱	.	.
جعفر آباد	۵۸	۳۶	۱۸	۲	۲	.
خلخال	۱۲۷	۲۱	۲۴	۴۲	۱۷	۲۳
رضی	۶	۴	۱	۱	.	.
زهرا	۷	۶	.	۱	.	.
سرعین	۸۹	۳	۹	۲۴	۱۵	۳۸
عنبران	۳۱	۱۵	۸	۸	.	.
فخر آباد	۷	۲	۵	.	.	.
قصابه	۲۴	۱۷	۶	.	۱	.
کلور	۲۲	۳	۱۰	۶	۲	۱
کورائیم	۴	۲	۲	.	.	.
گرمی	۱۰۷	۵۷	۲۷	۱۷	۴	۲
گیوی	۳۶	۱۷	۴	۱۰	۳	۲
لاهرود	۳۶	۲۷	۸	۱	.	.
مرادلو	۷	۴	۳	.	.	.
مشگین شهر	۴۱۱	۱۰۰	۱۵۵	۱۳۲	۲۰	۴
مغان سر	۱۰	۱۰
نمین	۷۴	۱۱	۲۲	۱۹	۱۶	۶
نیر	۵۶	۲۵	۲۳	۷	۱	.
هشتجین	۴۸	۲۸	۱۸	۱	۱	.
هیر	۴۴	۱۷	۲۲	۳	۲	.

ماخذ- مرکز آمار ایران (ر.م).

- مرکز آمار ایران. دفتر صنعت، معدن، و زیربنایی.

۵-۱۰- پروانه های ساختمانی صادر شده برای احداث ساختمان برحسب مساحت زمین و وضعیت قبلی آن در نقاط شهری (فقره- مترمربع)

سال و شهر	جمع		زمین بایر		باغ یا مزرعه		ساختمان تخریبی	
	پروانه	مساحت	پروانه	مساحت	پروانه	مساحت	پروانه	مساحت
.....۱۳۸۰	۲۹۹۰	۷۵۲۰۲۱	۲۸۱۶	۶۸۸۴۵۸	۱۵	۲۷۷۱۰	۱۵۹	۳۵۸۵۳
.....۱۳۸۵	۳۹۳۶	۱۱۵۱۶۳۱	۳۵۷۷	۱۰۷۲۶۹۳	۱۹	۵۸۳۹	۳۴۰	۷۳۰۹۹
.....۱۳۹۰	۲۷۴۵	۷۸۷۲۱۱	۲۰۲۵	۶۲۹۷۴۰	۵	۲۴۳۰	۷۱۵	۱۵۵۰۴۱
.....۱۳۹۴	۲۲۸۱	۵۹۴۰۶۲	۱۵۶۲	۳۶۵۱۶۱	۸	۱۲۶۲۴	۷۱۱	۲۱۶۲۷۷
.....۱۳۹۵	۲۳۹۷	۵۸۳۵۹۱	۱۹۲۳	۴۵۵۶۰۹	۲	۵۱۷	۴۷۲	۱۲۷۴۶۵
.....۱۳۹۶	۲۴۹۴	۷۳۳۴۶۳	۲۰۹۸	۶۳۱۳۰۹	۴	۲۷۶۹	۳۹۲	۹۹۳۸۵
.....۱۳۹۷	۲۹۳۶	۸۷۳۷۸۰	۲۵۸۴	۶۷۳۱۸۲	۷	۱۱۹۴۸۲	۳۴۵	۸۱۱۱۶
..... ۱۳۹۸	۳۳۲۷	۱۴۵۸۱۷۳	۲۹۵۱	۷۲۹۵۴۳	۶	۹۱۴۳	۴۲۰	۱۰۷۱۸۷
..... ای بی بیگلو	۴۲	۱۳۲۸۱	۳۴	۱۰۴۵۰	۰	۰	۸	۲۸۳۱
..... اردبیل	۱۷۵۶	۴۲۸۴۹۶	۱۴۰۵	۳۴۳۶۴۷	۰	۰	۳۵۱	۸۴۸۴۹
..... اردبیموسی	۶	۱۴۸۱	۵	۱۱۴۴	۱	۳۳۷	۰	۰
..... اسلام آباد	۱۵	۲۹۶۳	۱۵	۲۹۶۳	۰	۰	۰	۰
..... اصلاندوز	۸۵	۱۴۹۶۵	۷۶	۱۳۲۸۸	۱	۲۴۸	۸	۱۴۲۹
..... بیله سوار	۱۹	۸۰۰۸	۱۹	۸۰۰۸	۰	۰	۰	۰
..... پارس آباد	۲۰۷	۳۸۰۷۱	۲۰۷	۳۸۰۷۱	۰	۰	۰	۰
..... تازه کند انگوت	۲۳	۷۱۳۴	۲۲	۶۰۰۶	۰	۰	۱	۱۱۲۸
..... ثمرین	۲۰	۷۲۲۶	۲۰	۷۲۲۶	۰	۰	۰	۰
..... جعفر آباد	۵۸	۲۶۷۴۲	۵۷	۲۶۲۸۶	۰	۰	۱	۴۵۶
..... خلخال	۱۲۷	۲۵۴۵۴	۱۲۷	۲۵۴۵۴	۰	۰	۰	۰
..... رضی	۶	۲۲۵۵	۵	۱۸۴۳	۰	۰	۱	۴۱۲
..... زهرا	۷	۲۴۹۱	۶	۱۹۹۱	۰	۰	۱	۵۰۰
..... سرعین	۸۹	۵۰۲۲۴	۸۹	۵۰۲۲۴	۰	۰	۰	۰
..... عنبران	۳۱	۹۸۲۴	۳۱	۹۸۲۴	۰	۰	۰	۰
..... فخر آباد	۷	۸۴۹۹	۴	۱۴۹۶	۱	۲۲۹۱	۲	۴۷۱۲
..... قصابه	۲۴	۵۱۴۱	۲۱	۴۸۴۱	۰	۰	۳	۳۰۰
..... کلور	۲۲	۸۸۲۸	۲۰	۸۵۳۷	۰	۰	۲	۳۴۵
..... کورائیم	۴	۶۴۸	۳	۴۷۲	۰	۰	۱	۱۷۶
..... گرمی	۱۰۷	۲۱۰۸۲	۸۸	۱۶۹۷۵	۰	۰	۱۹	۴۱۰۷
..... گیوی	۳۶	۹۳۸۶	۲۹	۷۷۸۱	۰	۰	۷	۱۶۰۵
..... لاهرود	۳۶	۱۷۱۱۳	۲۵	۸۸۳۵	۱	۵۹۰۷	۱۰	۲۳۷۱
..... مرادلو	۷	۳۸۹۸	۷	۳۸۹۸	۰	۰	۰	۰
..... مشگین شهر	۴۱۱	۶۳۴۶۴	۴۱۱	۶۳۴۶۴	۰	۰	۰	۰
..... مغان سر	۱۰	۵۲۷۴	۱۰	۵۲۷۴	۰	۰	۰	۰
..... نمین	۷۴	۱۸۳۴۷	۷۴	۱۸۳۴۷	۰	۰	۰	۰
..... نیر	۵۶	۱۷۴۲۴	۵۳	۱۵۹۵۰	۲	۳۶۰	۱	۱۱۱۴
..... هشجین	۴۸	۱۱۸۵۷	۴۵	۱۱۰۷۷	۰	۰	۳	۷۸۰
..... هیر	۴۴	۱۶۲۴۳	۴۳	۱۶۱۷۱	۰	۰	۱	۷۲

ماخذ- مرکز آمار ایران.(ر.م).

- مرکز آمار ایران. دفتر صنعت، معدن، و زیربنایی.

۱۰-۶- پروانه های ساختمانی صادر شده برای احداث ساختمان مسکونی برحسب تعداد واحد مسکونی، مساحت زمین، و مساحت زیربنا در نقاط شهری (فقره-مترمربع)

شهر و سال	تعداد پروانه برحسب تعداد واحد مسکونی						مساحت زمین	مساحت زیربنا
	جمع	یک واحد	دو واحد	سه واحد	چهار واحد	پنج واحد و بیش تر		
۱۳۸۰	۲۴۸۹	۱۴۱۰	۶۴۵	۲۸۵	۷	۴۲	۲۸۴۸۱۰	۴۱۹۷۲۰
۱۳۸۵	۳۲۲۵	۱۸۴۵	۹۶۰	۲۸۹	۶۳	۶۸		
۱۳۹۰	۲۳۶۱	۷۵۲	۵۸۳	۳۳۰	۴۵۳	۲۴۳	۷۶۸۱۲۰	۱۶۶۰۸۰۰
۱۳۹۴	۱۶۳۶	۶۳۰	۴۴۵	۱۶۱	۱۶۴	۲۳۶	۳۴۰۷۴۵	۶۷۷۹۷۱
۱۳۹۵	۱۸۳۰	۶۲۱	۵۱۴	۱۷۱	۲۴۵	۲۷۹	۴۳۵۵۶۷	۷۹۳۱۷۰
۱۳۹۶	۱۸۵۸	۶۹۶	۴۹۲	۱۳۷	۲۱۷	۳۱۶	۴۴۴۴۵۷	۸۰۹۳۶۳
۱۳۹۷	۲۲۰۵	۸۴۸	۵۸۰	۱۲۵	۲۳۵	۴۱۷	۵۰۱۴۱۴	۹۳۳۰۸۰
۱۳۹۸	۲۵۹۶	۱۱۰۰	۶۰۰	۱۴۱	۲۸۱	۴۷۴	۵۷۹۳۶۵	۱۱۳۹۵۳۳
ابی بیگلو	۲۸	۱۹	۹	.	.	.	۸۸۱۲	۴۶۳۱
اردبیل	۱۳۲۸	۳۸۲	۱۷۹	۹۱	۲۵۲	۴۲۴	۲۴۴۹۲۹	۷۴۰۰۱۲
اردبیموسی	۵	۴	۱	.	.	.	۱۳۲۴	۴۵۶
اسلام آباد	۱۳	۱۰	۳	.	.	.	۲۶۸۲	۲۰۸۹
اصلاندوز	۴۹	۳۱	۱۵	۳	.	.	۱۰۵۱۶	۸۱۸۹
بیله سوار	۱۸	۷	۱۱	.	.	.	۷۵۶۷	۳۲۲۲
پارس آباد	۲۰۱	۹۱	۱۰۱	۸	۱	.	۳۶۲۱۳	۴۵۹۹۶
تازه کند انگوت	۱۵	۱۱	۴	.	.	.	۴۵۹۲	۲۹۰۹
ثمرین	۱۴	۶	۸	.	.	.	۵۸۵۸	۲۰۹۸
جعفر آباد	۴۷	۳۶	۱۱	.	.	.	۲۲۲۶۰	۸۳۹۲
خلخال	۹۸	۳۰	۳۵	۹	۱۸	۶	۲۰۱۵۹	۴۱۴۱۸
رضی	۴	۴	۱۶۷۸	۴۷۲
زهرآ	۶	۴	۱	.	.	.	۲۲۹۱	۶۶۴
سرعین	۷۶	۱۰	۲۰	۱۱	۲	۳۳	۳۹۵۷۸	۱۳۵۸۰۵
عنبران	۲۴	۲۴	۷۰۹۸	۳۴۰۶
فخر آباد	۵	۳	۲	.	.	.	۷۵۷۰	۹۸۹
قصابه	۱۶	۱۵	۱	.	.	.	۳۹۵۰	۱۵۴۱
کلور	۱۷	۹	۷	۱	.	.	۶۰۹۸	۳۳۳۲
کورائیم	۴	۴	۶۴۸	۵۸۰
گرمی	۸۴	۶۲	۱۸	۴	.	.	۱۶۹۶۸	۱۵۲۱۲
گیوی	۳۲	۲۱	۷	۱	۳	.	۸۶۹۷	۷۸۸۹
لاهرود	۳۰	۲۹	۱	.	.	.	۹۵۱۱	۳۲۸۳
مرادلو	۵	۴	۱	.	.	.	۳۸۱۸	۷۵۲
مشگین شهر	۲۷۶	۱۶۲	۱۰۸	۴	۱	۱	۴۳۴۲۵	۵۷۲۲۵
مغان سر	۹	۹	۵۱۰۴	۱۰۶۴
نمین	۵۹	۱۵	۲۶	۶	۴	۸	۱۵۳۰۶	۲۳۸۴۳
نیر	۵۲	۳۹	۹	۲	.	۲	۱۶۴۸۴	۱۰۶۷۰
هشتجین	۴۳	۲۹	۱۴	.	.	.	۱۰۹۸۵	۷۲۴۲
هیر	۳۸	۳۰	۸	.	.	.	۱۵۳۴۴	۶۱۵۲

ماخذ- مرکز آمار ایران (ر.م).

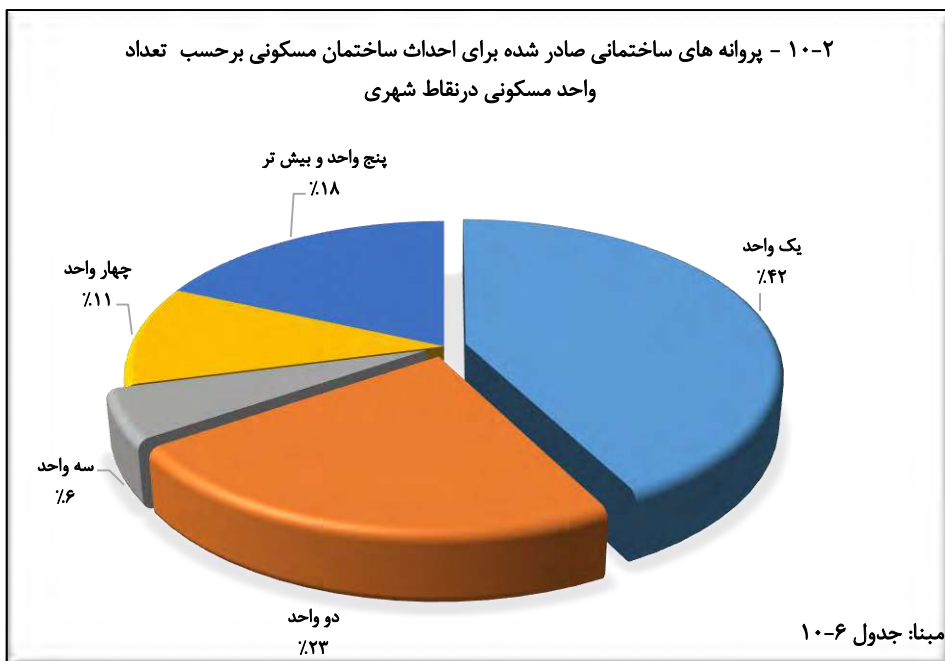
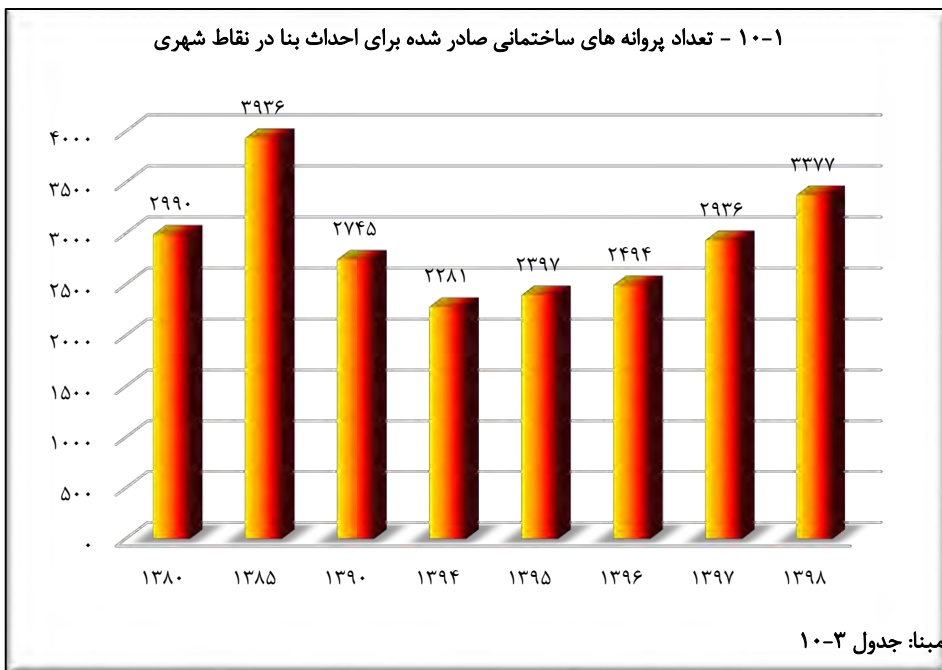
- مرکز آمار ایران. دفتر صنعت، معدن، و زیربنایی.

۷-۱۰- پروانه های ساختمانی صادر شده برای احداث ساختمان مسکونی برحسب نوع اسکلت و مصالح عمده ساختمانی در نقاط شهری (فقره)

سال و شهر	جمع	آجر و آهن	آجر و چوب	بلوک سیمانی	اسکلت فلزی	بتون آرمه	سایر
۱۳۸۰	۲۴۸۹	۵۵۰	۶	۱۱	۱۴۹۹	۴۱۴	۹
۱۳۸۵	۳۲۲۵	۷۸۰	۱۵	۹۲	۱۳۲۸	۱۰۰۸	۲
۱۳۹۰	۲۳۶۱	۳۱۹	۲	۱۴	۸۷۵	۱۱۵۱	۰
۱۳۹۴	۱۶۳۶	۱۲۸	۰	۱۲	۳۶۸	۱۱۲۸	۰
۱۳۹۵	۱۸۳۰	۱۰۶	۰	۲	۳۶۹	۱۳۵۳	۰
۱۳۹۶	۱۸۵۸	۸۷	۰	۴	۲۷۱	۱۴۹۶	۰
۱۳۹۷	۲۲۰۵	۱۲۷	۰	۰	۲۳۸	۱۸۴۰	۰
۱۳۹۸	۲۵۹۶	۱۷۵	۰	۰	۲۳۸	۲۱۸۳	۰
ابی بیگلو	۲۸	۰	۰	۰	۱	۲۷	۰
اردبیل	۱۳۲۸	۲	۰	۰	۹۸	۱۲۲۸	۰
اردیموسی	۵	۰	۰	۰	۰	۵	۰
اسلام آباد	۱۳	۱۳	۰	۰	۰	۰	۰
اصلاندوز	۴۹	۳۶	۰	۰	۱	۱۲	۰
بیله سوار	۱۸	۰	۰	۰	۹	۹	۰
پارس آباد	۲۰۱	۱۵	۰	۰	۱۹	۱۶۷	۰
تازه کند انگوت	۱۵	۰	۰	۰	۰	۱۵	۰
ثمرین	۱۴	۰	۰	۰	۰	۱۴	۰
جعفر آباد	۴۷	۰	۰	۰	۰	۴۷	۰
خلخال	۹۸	۴	۰	۰	۰	۹۴	۰
رضی	۴	۳	۰	۰	۰	۱	۰
زهرا	۶	۱	۰	۰	۱	۴	۰
سرعین	۷۶	۰	۰	۰	۰	۷۶	۰
عنبران	۲۴	۲	۰	۰	۰	۲۲	۰
فخر آباد	۵	۲	۰	۰	۰	۳	۰
قصابه	۱۶	۰	۰	۰	۳	۱۳	۰
کلور	۱۷	۰	۰	۰	۲	۱۵	۰
کورائیم	۴	۰	۰	۰	۲	۲	۰
گرمی	۸۴	۵۶	۰	۰	۰	۲۸	۰
گیوی	۳۲	۱۴	۰	۰	۲	۱۶	۰
لاهرود	۳۰	۲۴	۰	۰	۰	۶	۰
مرادلو	۵	۲	۰	۰	۱	۲	۰
مشگین شهر	۲۷۶	۰	۰	۰	۹۳	۱۸۳	۰
مغان سر	۹	۰	۰	۰	۰	۹	۰
نمین	۵۹	۰	۰	۰	۰	۵۹	۰
نیر	۵۲	۰	۰	۰	۴	۴۸	۰
هشتجین	۴۳	۱	۰	۰	۰	۴۲	۰
هیر	۳۸	۰	۰	۰	۲	۳۶	۰

ماخذ- مرکز آمار ایران (ر.م).

- مرکز آمار ایران. دفتر صنعت، معدن، و زیربنایی.



۸-۱۰- تعداد واحد مسکونی تعیین شده در پروانه های ساختمانی صادر شده برحسب نوع پروانه و بخش متقاضی در نقاط شهری

سال و شهر	افزایش بنا		احداث بنا				افزایش بنا و احداث	
	جمع	خصوصی	دولتی	جمع	خصوصی	تعاونی	دولتی	جمع
۱۳۸۰	۵۴۶۰	۵۲۶۵	۳۲	۷۸۶	۴۴۴۷	۷۸۶	۳۲	۵۴۶۰
۱۳۸۵	۴۲۰۰	۳۹۳۶	۳۵	۹	۳۸۹۲	۹	۳۵	۴۲۰۰
۱۳۹۰	۹۴۴۳	۹۲۳۶	۸	۱۸۷۲	۷۳۵۶	۱۸۷۲	۸	۹۴۴۳
۱۳۹۴	۵۳۰۱	۵۰۷۷	۲	۱۰	۵۰۶۵	۱۰	۲	۵۳۰۱
۱۳۹۵	۶۳۹۰	۵۹۴۹	۲	۶	۵۹۴۱	۶	۲	۶۳۹۰
۱۳۹۶	۶۷۹۸	۶۴۳۵	۲۴	۴۷	۶۳۶۴	۴۷	۲۴	۶۷۹۸
۱۳۹۷	۷۵۴۴	۷۲۳۲	۲۹	۷	۷۱۹۶	۷	۲۹	۷۵۴۴
۱۳۹۸	۹۴۹۹	۹۱۱۶	۰	۵	۹۱۱۱	۵	۰	۹۴۹۹
ابی بیگلر	۵۳	۵۳	۰	۰	۵۳	۰	۰	۵۳
اردبیل	۵۹۸۲	۵۹۴۱	۰	۵	۵۹۳۶	۵	۰	۵۹۸۲
اردیموسی	۶	۶	۰	۰	۶	۰	۰	۶
اسلام آباد	۲۴	۱۹	۰	۰	۱۹	۰	۰	۲۴
اصلاندوز	۹۳	۹۱	۰	۰	۹۱	۰	۰	۹۳
بيله سوار	۳۵	۳۱	۰	۰	۳۱	۰	۰	۳۵
پارس آباد	۵۱۳	۳۲۲	۰	۰	۳۲۲	۰	۰	۵۱۳
تازه کند انگوت	۲۷	۲۲	۰	۰	۲۲	۰	۰	۲۷
ثمرین	۲۹	۲۹	۰	۰	۲۹	۰	۰	۲۹
جعفر آباد	۱۱۱	۷۲	۰	۰	۷۲	۰	۰	۱۱۱
خلخال	۳۰۳	۲۸۰	۰	۰	۲۸۰	۰	۰	۳۰۳
رضی	۷	۷	۰	۰	۷	۰	۰	۷
زهرآ	۱۰	۱۰	۰	۰	۱۰	۰	۰	۱۰
سرعین	۹۷۵	۹۳۳	۰	۰	۹۳۳	۰	۰	۹۷۵
عنبران	۲۷	۲۷	۰	۰	۲۷	۰	۰	۲۷
فخر آباد	۷	۷	۰	۰	۷	۰	۰	۷
قصابه	۲۵	۲۵	۰	۰	۲۵	۰	۰	۲۵
کلور	۳۷	۳۷	۰	۰	۳۷	۰	۰	۳۷
کورائیم	۴	۴	۰	۰	۴	۰	۰	۴
گرمی	۱۵۱	۱۲۶	۰	۰	۱۲۶	۰	۰	۱۵۱
گیوی	۵۱	۵۱	۰	۰	۵۱	۰	۰	۵۱
لاهرود	۳۷	۳۴	۰	۰	۳۴	۰	۰	۳۷
مرادلو	۷	۷	۰	۰	۷	۰	۰	۷
مشگین شهر	۶۰۶	۶۰۶	۰	۰	۶۰۶	۰	۰	۶۰۶
مغان سر	۱۰	۱۰	۰	۰	۱۰	۰	۰	۱۰
نمین	۱۷۶	۱۷۵	۰	۰	۱۷۵	۰	۰	۱۷۶
نیر	۸۱	۸۱	۰	۰	۸۱	۰	۰	۸۱
هشتجین	۶۳	۶۱	۰	۰	۶۱	۰	۰	۶۳
هیر	۴۹	۴۹	۰	۰	۴۹	۰	۰	۴۹

ماخذ- مرکز آمار ایران (ر.م).

- مرکز آمار ایران. دفتر صنعت، معدن، و زیربنایی.

۹-۱- مشخصات ساختمان های شروع شده توسط بخش خصوصی در نقاط شهری

شرح	تعداد ساختمان (دستگاه)	مساحت زمین (هزار مترمربع)	سطح زیربنای طبقه همکف (هزار مترمربع)	سطح کل زیربنای طبقات (هزار مترمربع)	ارزش زمین (میلیون ریال)	هزینه ساختمان (میلیون ریال)
جمع						
.....	۲۳۳۹	۴۵۰	۲۳۲	۴۲۱	۹۶۱۰۴	۲۲۶۲۴۲
.....	۲۲۵۳	۵۸۹	۲۷۰	۵۳۰	۴۱۱۲۹۴	۷۹۹۷۱۷
.....	۲۳۵۷	۵۳۴	۲۹۸	۱۲۰۸	۱۵۸۸۵۰۰	۳۱۶۱۵۹۸
.....	۲۰۸۰	۴۳۱	۲۶۵	۱۰۹۰	۵۲۵۰۰۹۲	۶۶۸۲۵۴۸
.....	۱۵۸۷	۳۸۷	۱۹۸	۷۴۹	۳۳۶۸۴۸۰	۴۴۷۸۵۴۵
.....	۱۹۶۰	۴۱۶	۲۶۰	۱۰۹۴	۴۱۸۳۵۰۸	۸۶۸۴۴۵۵
.....
.....
.....
۱۳۹۸						
ساختمان مسکونی						
.....	۲۱۹۸	۴۲۸	۲۱۷	۳۸۷	۸۵۷۶۵	۲۰۵۵۰۲
.....	۱۸۵۴	۳۲۶	۱۷۶	۳۶۶	۲۸۹۸۴۲	۴۸۵۲۶۸
.....	۲۲۱۸	۴۸۲	۲۶۸	۱۱۱۸	۱۴۶۰۲۸۸	۲۹۳۱۱۶۳
.....	۱۸۰۴	۳۱۶	۱۹۹	۸۸۴	۳۹۳۷۴۶۷	۵۱۸۶۷۸۸
.....	۱۳۲۳	۲۲۳	۱۴۲	۵۸۷	۱۸۱۲۵۸۷	۳۵۶۵۰۸۹
.....	۱۷۲۴	۳۱۱	۲۰۳	۸۵۴	۲۷۸۶۱۵۸	۶۲۹۷۰۲۸
.....
.....
.....
۱۳۹۸						
ساختمان غیر مسکونی						
.....	۱۲	۳	۲	۶	۲۰۵۴	۴۴۷۵
.....	۱۸۹	۲۳۶	۷۶	۱۰۲	۷۶۴۲۰	۲۲۹۳۲۴
.....	۴۲	۳۰	۱۶	۳۲	۲۲۶۶۶	۸۲۶۸۵
.....	۶۷	۷۰	۳۶	۷۵	۷۶۵۶۳۸	۶۱۰۸۸۴
.....	۵۴	۱۲۵	۲۶	۵۶	۷۶۶۸۹۱	۴۴۳۱۱۱
.....	۱۱۳	۶۸	۳۵	۵۸	۴۱۳۵۹۷	۴۰۶۳۲۷
.....
.....
۱۳۹۸						
ساختمان مسکونی و غیر مسکونی توأم						
.....	۱۲۹	۱۹	۱۳	۲۸	۸۲۸۵	۱۶۲۶۵
.....	۲۱۰	۲۷	۱۸	۶۲	۴۵۰۳۲	۸۵۱۲۵
.....	۹۷	۲۲	۱۴	۵۸	۱۰۵۵۴۶	۱۴۷۷۵۰
.....	۲۰۹	۴۵	۳۰	۱۳۱	۵۴۶۹۸۷	۸۸۴۸۷۶
.....	۲۱۰	۳۹	۳۰	۱۰۶	۷۲۹۰۰۲	۴۷۰۳۴۵
.....	۱۲۳	۳۷	۲۲	۱۸۲	۹۸۳۷۵۳	۱۹۸۱۱۰۰
.....
.....
۱۳۹۸						

۱۰-۱- مشخصات ساختمان های تکمیل شده توسط بخش خصوصی در نقاط شهری

شرح	تعداد ساختمان (دستگاه)	مساحت زمین (هزار مترمربع)	سطح زیربنای طبقه همکف (هزار مترمربع)	سطح کل زیربنای طبقات (هزار مترمربع)	ارزش زمین (میلیون ریال)	هزینه ساختمان (میلیون ریال)
جمع						
..... ۱۳۸۰	۲۳۳۹	۴۵۰	۲۳۲	۴۲۱	۹۶۱۰۴	۲۲۶۲۴۲
..... ۱۳۸۵	۱۸۲۷	۳۹۲	۱۹۱	۴۷۴	۵۸۳۸۶۵	۶۵۶۴۵۱
..... ۱۳۹۰	۲۳۵۷	۵۳۴	۲۹۸	۱۲۰۸	۱۵۸۸۵۰۰	۳۱۶۱۵۹۸
..... ۱۳۹۴	۲۶۷۶	۶۸۳	۳۷۱	۱۳۲۳	۵۶۵۲۰۰۰	۶۶۴۰۳۷۴
..... ۱۳۹۵	۱۹۷۶	۴۱۴	۲۴۱	۱۰۸۲	۴۵۰۳۱۰۰	۵۸۴۴۴۹۹
..... ۱۳۹۶	۱۷۹۷	۴۲۸	۲۳۰	۹۶۸	۵۲۶۰۶۴۰	۶۴۸۷۳۹۸
..... ۱۳۹۷
..... ۱۳۹۸
ساختمان مسکونی						
..... ۱۳۸۰	۲۱۹۸	۴۲۸	۲۱۷	۳۸۷	۸۵۷۶۵	۲۰۵۵۰۲
..... ۱۳۸۵	۱۴۲۱	۲۷۳	۱۳۳	۳۰۸	۳۳۷۳۶۳	۳۹۵۷۹۵
..... ۱۳۹۰	۲۲۱۸	۴۸۲	۲۶۸	۱۱۱۸	۱۴۶۰۲۸۸	۲۹۳۱۱۶۳
..... ۱۳۹۴	۲۱۵۷	۵۰۸	۲۹۸	۱۰۸۷	۴۳۱۱۶۴۵	۵۲۳۴۴۲۳
..... ۱۳۹۵	۱۶۸۱	۳۰۳	۱۸۹	۹۲۴	۳۴۲۹۵۴۸	۴۸۶۰۵۰۹
..... ۱۳۹۶	۱۳۶۸	۲۴۵	۱۵۳	۶۶۷	۲۴۲۷۶۸۱	۴۱۰۰۵۳۷
..... ۱۳۹۷
..... ۱۳۹۸
ساختمان غیر مسکونی						
..... ۱۳۸۰	۱۲	۳	۲	۶	۲۰۵۴	۴۴۷۵
..... ۱۳۸۵	۸۴	۶۲	۲۳	۳۴	۳۲۵۹۴	۶۱۸۶۰
..... ۱۳۹۰	۴۲	۳۰	۱۶	۳۲	۲۲۶۶۶	۸۲۶۸۵
..... ۱۳۹۴	۱۱۵	۱۳۹	۴۷	۱۱۴	۷۷۲۱۰۰	۸۲۱۴۳۴
..... ۱۳۹۵	۱۴۹	۸۰	۳۳	۵۵	۵۰۹۵۱۰	۳۹۰۵۶۳
..... ۱۳۹۶	۱۶۷	۱۲۷	۴۳	۸۴	۱۱۳۸۰۹۶	۷۵۷۵۵۶
..... ۱۳۹۷
..... ۱۳۹۸
ساختمان مسکونی و غیر مسکونی توأم						
..... ۱۳۸۰	۱۲۹	۱۹	۱۳	۲۸	۸۲۸۵	۱۶۲۶۵
..... ۱۳۸۵	۳۲۲	۵۷	۳۵	۱۳۲	۲۱۳۹۰۸	۱۹۸۷۹۶
..... ۱۳۹۰	۹۷	۲۲	۱۴	۵۸	۱۰۵۵۴۶	۱۴۷۷۵۰
..... ۱۳۹۴	۴۰۴	۳۶	۲۶	۱۲۲	۵۶۸۲۵۵	۵۸۴۵۱۷
..... ۱۳۹۵	۱۴۶	۳۱	۱۹	۱۰۳	۵۶۴۰۴۲	۵۹۳۴۲۷
..... ۱۳۹۶	۲۶۲	۵۶	۳۴	۲۱۷	۱۶۹۴۸۶۳	۱۶۲۹۳۰۵
..... ۱۳۹۷
..... ۱۳۹۸

مأخذ- بانک مرکزی جمهوری اسلامی ایران.

۱۰-۱۱- سرمایه گذاری بخش خصوصی برحسب ساختمان های شروع شده، نیمه تمام و تکمیل شده در نقاط شهری (میلیون ریال)

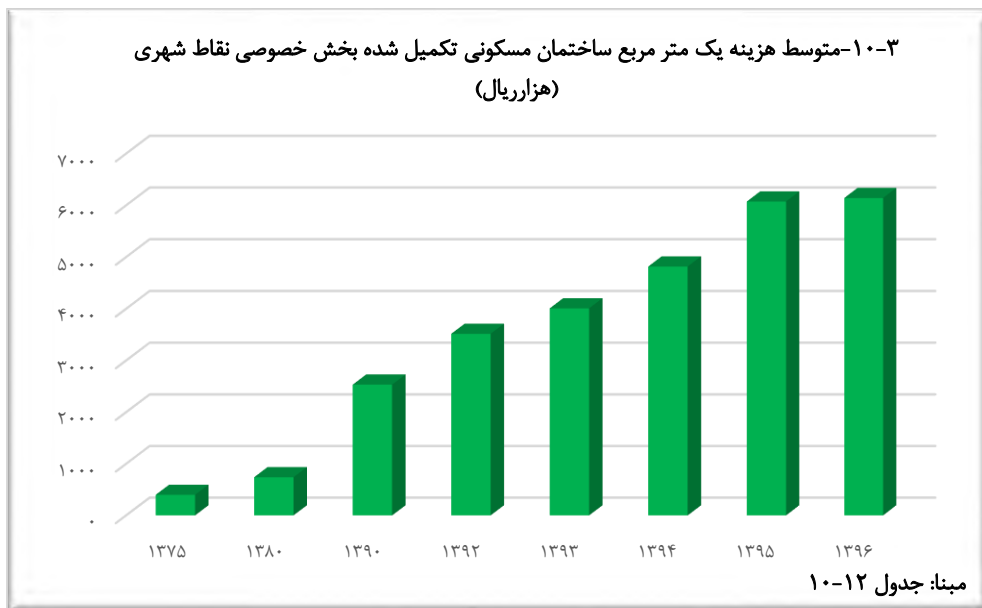
سال	جمع	ساختمان های شروع شده	ساختمان های نیمه تمام	ساختمان های تکمیل شده
۱۳۸۰	۱۶۱۷۲۳۹۸	۴۵۴۸۰۶۳	۸۶۸۳۵۶۷	۲۹۴۰۷۶۸
۱۳۸۵	۱۲۸۰۰۲۰۰	۴۶۳۱۰۳۲	۵۴۵۲۷۸۴	۲۷۱۶۳۸۴
۱۳۹۰	۴۷۱۴۰۰۰	۲۳۵۷۰۰۰	۱۱۱۱۰۰۰	۱۲۴۶۰۰۰
۱۳۹۴	۷۵۸۴۲۶۶	۲۰۶۵۸۱۵	۳۱۴۷۷۰۶	۲۳۷۰۷۴۵
۱۳۹۵	۱۸۹۶۹۰۲۶	۱۴۸۵۰۹۳	۴۲۳۴۰۰۳	۱۳۲۴۹۹۳۰
۱۳۹۶	۸۰۴۵۳۱۷	۲۲۳۲۵۰۹	۴۳۲۸۱۴۹	۱۴۸۴۶۵۹
۱۳۹۷
۱۳۹۸

مأخذ- بانک مرکزی جمهوری اسلامی ایران.

۱۰-۱۲- تعداد، متوسط سطح زیر بنا و متوسط هزینه یک مترمربع ساختمان واحدهای مسکونی تکمیل شده توسط بخش خصوصی در نقاط شهری (هزار مترمربع-هزار ریال)

سال	تعداد	متوسط سطح زیر بنا	متوسط هزینه یک متر مربع ساختمان مسکونی
۱۳۸۰	۱۳۳۰	۱۱۱	۷۴۰
۱۳۸۵	۱۶۳۹	۴۷۳	۲۹۰۴
۱۳۹۰	۹۷۴	۴۱۷	۲۵۳۴
۱۳۹۴	۲۵۶۰	۵۰۴	۴۸۱۷
۱۳۹۵	۶۹۸۶	۴۴۵	۶۰۷۴
۱۳۹۶	۱۳۶۸	۴۸۸	۶۱۴۲
۱۳۹۷
۱۳۹۸

مأخذ- بانک مرکزی جمهوری اسلامی ایران.



۱۳-۱۰- تعداد و هزینه انواع ساختمان های احداث شده توسط اداره کل راه و شهرسازی استان اردبیل (میلیون ریال)

ساختمانهای دولتی		واحدهای مسکونی		سال
هزینه	تعداد	هزینه	تعداد	
۱۱۲۴	۴	۲۵۲۵۲	۳۶۷ ۱۳۸۰
۴۰۵۱۹	۴۲	۲۹۶۲۶۲۶	۶۰۸۴ ۱۳۸۵
۳۹۹۵۷	۴۰	۲۹۵۰۰۰۰	۵۹۰۰ ۱۳۹۰
۳۸۱۴۶	۱۸	۱۳۹۱۴۰۰	۲۳۱۹ ۱۳۹۴
۱۰۵۵۲۹	۱۶	۷۰۸۰۰۰	۱۱۸۰ ۱۳۹۵
۱۱۱۳۵۰	۱۵	۳۲۵۰۰۰	۵۰۰ ۱۳۹۶
۱۱۴۰۰۰	۱۸	۴۹۰۲۰۰	۸۱۷ ۱۳۹۷
۸۸۰۰۰	۲۰	۱۹۲۰۰۰	۱۹۲ ۱۳۹۸

عمران شهری (پروژه)		مراکز آموزشی		مراکز درمانی		سال
هزینه	تعداد	هزینه	تعداد	هزینه	تعداد	
۱۲۴۵	۷	۶۶۷۳	۱۰	۸۲۳۶	۲ ۱۳۸۰
۳۲۴۲	۱۷	۲۱۹۰۹	۳۴	۲۰۵۴۲	۵ ۱۳۸۵
۲۶۲۰	۱۳	۱۸۵۷۲	۲۹	۱۶۴۲۴	۴ ۱۳۹۰
۱۱۵۷	۷	۷۳۶۰۷	۱۲	۲۷۰۰۰۰	۲ ۱۳۹۴
۲۱۵۱	۷	۱۲۵۹۱۸	۱۵	۵۶۶۴۱۷	۴ ۱۳۹۵
۴۸۵۰	۷	۱۷۹۳۰۰	۱۳	۴۱۷۰۰۰	۳ ۱۳۹۶
۳۲۰۰	۵	۰	۰	۵۵۵۰۰	۳ ۱۳۹۷
۲۴۰۰	۵	۰	۰	۱۲۰۰۰۰	۲ ۱۳۹۸

مأخذ- اداره کل راه و شهرسازی استان اردبیل.

۱۴-۱۰- زمین های واگذار شده توسط اداره کل راه و شهرسازی استان برحسب نوع استفاده (مترمربع)

احداث واحد غیر مسکونی		احداث واحد مسکونی		سال و شهرستان
مساحت زمین	تعداد قطعه زمین	مساحت زمین	تعداد قطعه زمین	
۸۴۳۶۰	۲۴	۹۸۵۱۶	۴۶۴	۱۳۸۰.....
۸۰۸۴۰	۵۳	۵۷۵۰۶	۲۳۹	۱۳۸۵.....
۳۸۶۶۰	۴۱	۸۲۴۸	۷	۱۳۹۰.....
۳۱۶۱۸۳	۱۱	۱۴۴۶۰	۶۱	۱۳۹۴.....
۲۰۴۹۱	۱۵	۳۴۰۰۴	۱۱۷	۱۳۹۵.....
۱۱۱۴۲۹	۲۱	۱۹۴۵۲	۱۱۳	۱۳۹۶.....
۳۴۷۵۸۱	۴۱	۳۸۴۳۷	۱۹۹	۱۳۹۷.....
۴۹۶۷۷	۲۹	۱۰۷۶۱۸	۲۸۸	۱۳۹۸.....
۲۶۵۸۱	۱۸	۸۲۸۸۷	۱۹۰	اردبیل.....
۶۷۰۰	۱	۰	۰	اصلاندوز.....
۰	۰	۱۱۱۳	۵	بيله سوار.....
۲۸۱۱	۲	۱۸۹۳	۱۰	پارس آباد.....
۹۶۴	۲	۳۸۲	۲	خلخال.....
۹۰۳	۱	۰	۰	سرعین.....
۱۲۷۷	۱	۴۹۲	۲	کوثر.....
۲۳۷	۱	۰	۰	مشگین شهر.....
۸۱۰۴	۱	۱۰۹۱	۵	مغان.....
۲۱۰۰	۲	۱۹۷۶۰	۷۴	نمین.....
۰	۰	۰	۰	نیر.....

مأخذ- اداره کل راه و شهرسازی استان اردبیل.

۱۵-۱۰- مشخصات عمومی شرکت های تعاونی مسکن فعال در پایان اسفند (میلیون ریال)

سال	تعداد	اعضا	شاغلان	سرمایه
۱۳۸۰	۳۲۰	۴۰۳۹۹	۹۲۰	۷۳۶۱۸
۱۳۸۵	۴۱۱	۵۳۳۲۰	۱۵۲۳	۶۹۶۷۷۹
۱۳۹۰	۲۵۱	۳۳۱۲۰	۱۰۶۳	۶۵۹۹۷۰
۱۳۹۴	۲۳۲	۳۱۷۴۹	۱۸۴۴	۹۲۲۷۷
۱۳۹۵	۱۰۸	۵۵۴۰۶	۴۳۱	۶۶۹۱۶
۱۳۹۶	۱۱۳	۲۱۸۲۴	۳۸۹	۶۱۰۱۶
۱۳۹۷	۱۰۹	۱۹۷۳۵	۳۹۳	۵۹۰۲۰
۱۳۹۸	۱۱۰	۱۹۷۸۷	۳۹۸	۵۹۳۳۲

مأخذ- اداره کل تعاون، کار و رفاه اجتماعی استان اردبیل.

۱۶-۱۰- متوسط قیمت یک مترمربع زمین ساختمانهای مسکونی کلنگی و زیربنای واحدهای مسکونی معامله شده در بنگاه های معاملات ملکی در شهر اردبیل (هزارریال)

سال	متوسط قیمت یک مترمربع زمین ساختمان های مسکونی کلنگی	متوسط قیمت یک مترمربع زیربنای واحدهای مسکونی
۱۳۸۰	۴۵۲	۷۵۰
۱۳۸۵	۱۱۹۵	۲۹۴۸
۱۳۹۰	۲۳۷۴	۵۳۳۵
۱۳۹۴	۳۸۳۳	۸۷۳۷
۱۳۹۵	۳۸۰۴	۹۰۹۶
۱۳۹۶	۴۲۲۲	۹۹۱۴
۱۳۹۷	۵۶۱۶	۱۲۰۷۹
۱۳۹۸	۸۵۱۸	۲۰۱۷۳

مأخذ- مرکز آمار ایران، دفتر صنعت، معدن و زیربنایی.

۱۷-۱۰- متوسط اجاره بهای ماهانه در قراردادهای منعقد شده بین موجر و مستاجر در بنگاه های معاملات ملکی به ازای یک متر مربع زیر بنای واحد مسکونی در شهر اردبیل (ریال)

اجاره بها	سال
۵۵۹۰	۱۳۸۰
۱۰۸۸۱	۱۳۸۵
۱۸۱۷۴	۱۳۹۰
۲۹۴۷۸	۱۳۹۴
۳۱۶۱۸	۱۳۹۵
۳۴۷۶۶	۱۳۹۶
۴۱۰۵۵	۱۳۹۷
۴۹۴۵۹	۱۳۹۸

مأخذ- مرکز آمار ایران، دفتر صنعت، معدن و زیربنایی.

۱۸-۱۰- واحدهای مسکونی معمولی برحسب تعداد خانوار معمولی ساکن

شرح	جمع	۱ خانوار	۲ خانوار	۳ خانوار	۴ خانوار و بیشتر	اظهار نشده
آبان ۱۳۷۵	۱۸۷۲۶۱	۱۶۶۱۳۹	۱۵۵۹۴	۳۰۵۷	۵۷۴	۱۸۹۷
آبان ۱۳۸۵ ^(۱)	۲۵۳۹۱۲	۲۳۱۸۷۷	۱۷۸۵۱	۳۳۹۹	۷۸۵	۰
آبان ۱۳۹۰	۳۱۷۹۱۸	۳۰۰۵۰۸	۱۴۰۱۳	۲۶۵۴	۴۹۱	۲۵۲
آبان ۱۳۹۵	۳۴۶۶۳۷	۳۲۶۹۱۰	۱۶۴۵۴	۲۶۱۶	۵۸۷	۰
نقاط شهری	۲۴۱۸۶۵	۲۳۱۷۴۲	۸۸۵۲	۱۱۲۶	۱۴۵	۰
نقاط روستایی	۱۰۴۷۷۲	۹۵۲۳۸	۷۶۰۲	۱۴۹۰	۴۴۲	۰

(۱) اطلاعات سال ۱۳۸۵ شامل خانوارهای گروهی و معمولی ساکن در واحدهای مسکونی معمولی می‌باشد.

مأخذ- مرکز آمار ایران، دفتر جمعیت، نیروی کار و سرشماری.

۱۹-۱۰- خانوارهای معمولی ساکن^(۱) در واحدهای مسکونی معمولی برحسب نحوه تصرف محل سکونت

شرح	جمع	ملکی عرصه و اعیان	ملکی اعیان	استیجار ی	در برابر خدمت	رایگان	سایر	اظهارنشده
آبان ۱۳۷۵	۲۱۲۳۷۲	۱۷۳۵۴۰	۲۵۵۵	۱۷۱۸۶	۲۲۰۳	۱۲۳۵۷	۸۱۳	۳۷۱۸
آبان ۱۳۸۵ ^(۲)	۲۸۰۸۴۱	۲۰۹۹۷۱	۵۲۰۱	۴۱۵۵۵	۳۰۹۵	۱۷۰۲۴	۱۵۴۹	۲۴۴۶
آبان ۱۳۹۰	۳۳۷۲۸۰	۲۳۳۷۹۱	۹۳۹۶	۵۶۲۸۷	۲۷۹۲	۳۰۳۰۹	۳۴۵۴	۱۲۵۱
آبان ۱۳۹۵	۳۷۰۶۸۵	۲۶۵۰۳۹	-	۷۱۸۲۸	-	-	۳۲۹۷۹	۸۳۹
نقاط شهری	۲۵۳۴۲۵	۱۶۱۶۱۵	-	۶۶۲۷۳	-	-	۲۵۲۶۹	۲۶۸
نقاط روستایی	۱۱۷۲۶۰	۱۰۳۴۲۴	-	۵۵۵۵	-	-	۷۷۱۰	۵۷۱

(۱) اطلاعات سالهای ۱۳۸۵، ۱۳۹۰ و ۱۳۹۵ شامل خانوارهای گروهی و معمولی ساکن در واحدهای مسکونی معمولی می‌باشد.

(۲) اطلاعات سال ۱۳۸۵ به صورت برآورد می‌باشد.

مأخذ- مرکز آمار ایران.

مرکز آمار ایران، دفتر جمعیت، نیروی کار و سرشماری.

۲۰-۱۰-واحدهای مسکونی معمولی برحسب نوع اسکلت و مصالح عمده به کار رفته در ساختمان در نقاط شهری و

روستایی

شرح	جمع کل	اسکلت فلزی	بتون آرمه	سایر		
				جمع	آجر و آهن یا سنگ و آهن	آجر و چوب یا سنگ و چوب
آبان ۱۳۸۵^(۱)						
کل استان.....	۲۵۳۹۱۲	۵۹۵۸۳	۲۶۳۵۴	۱۶۶۵۳۵	۱۴۴۴۹	۳۳۹۳۱
نقاط شهری.....	۱۵۴۱۶۵	۵۵۶۸۲	۱۵۴۲۴	۸۲۱۷۳	۵۷۳۵۱	۱۵۳۹۸
نقاط روستایی...	۹۹۷۴۷	۳۹۰۱	۱۰۹۳۰	۸۴۳۶۲	۲۷۰۱۸	۱۸۵۳۳
آبان ۱۳۹۰						
کل استان.....	۳۱۷۹۱۸	۷۸۴۰۲	۶۴۷۸۲	۱۷۳۵۹۰	۹۹۴۳۹	۲۴۴۷۵
نقاط شهری.....	۲۰۶۸۲۳	۷۴۲۴۸	۳۲۹۵۲	۹۸۸۲۲	۷۲۳۳۹	۱۱۹۰۱
نقاط روستایی...	۱۱۱۰۹۵	۴۱۵۴	۳۱۸۳۰	۷۴۷۶۸	۲۷۱۰۰	۱۲۵۷۴
آبان ۱۳۹۵						
کل استان.....	۳۴۶۶۳۷	۱۰۵۶۵۵	۹۸۱۴۴	۱۴۲۰۹۷	۱۳۵۶۹	۱۶۷۴۶
نقاط شهری.....	۲۴۱۸۶۵	۹۶۰۸۱	۶۱۹۲۱	۸۳۵۳۸	۶۰۲۰۶	۸۲۸۱
نقاط روستایی...	۱۰۴۷۷۲	۹۵۷۴	۳۶۲۲۳	۵۸۵۵۹	۲۳۳۶۳	۸۴۶۵

شرح	تمام آجر یا سنگ و آجر	تمام چوب	خشت و		سایر	
			چوب	گل	اظهار نشده	اظهار نشده
آبان ۱۳۸۵^(۱)						
کل استان.....	۱۸۵۸	۲۹۶	۲۷۹۳۸	۴۹۷۰	۴۶۹	۰
نقاط شهری.....	۴۳۹	۲۰۳	۳۳۰۷	۲۵۶	۸۱	۰
نقاط روستایی...	۱۴۱۹	۹۳	۲۴۶۳۱	۴۷۱۴	۳۸۸	۰
آبان ۱۳۹۰						
کل استان.....	۶۴۱۹	۸۶۶	۱۶۲۶۱	۱۳۳۳	۴۹۵	۱۱۴۴
نقاط شهری.....	۳۱۴۳	۵۵۸	۱۹۸۷	۱۰۰۳	۱۱۸	۱۱۹۷
نقاط روستایی...	۳۲۷۶	۳۰۸	۱۴۲۷۴	۷۳۳۰	۳۷۷	۴۶۹
آبان ۱۳۹۵						
کل استان.....	۱۰۲۶۴	۵۱۷	۹۹۸۳	۵۵۰۲	۲۲۳۸	۷۴۱
نقاط شهری.....	۵۸۲۸	۱۵۱	۱۴۱۲	۹۲۲	۱۷۵۸	۳۲۵
نقاط روستایی...	۴۴۳۶	۳۶۶	۸۵۷۱	۴۵۸۰	۴۸۰	۴۱۶

(۱) اطلاعات سال ۱۳۸۵ به صورت برآورد می‌باشد.

مأخذ- مرکز آمار ایران

مرکز آمار ایران. دفتر جمعیت، نیروی کار و سرشماری



فصل یازدهم:

بازرگانی و هتلداری

سالنامه آماری استان اردبیل



مقدمه

طبقه‌بندی قبلی شده است که شامل بیست و یک قسمت به شرح زیر می‌باشد:

قسمت اول - حیوانات زنده و محصولات حیوانی.

قسمت دوم - محصولات نباتی.

قسمت سوم - چربی‌ها و روغن‌های حیوانی یا نباتی و فرآورده‌های حاصل از تفکیک آن‌ها، چربی‌های خوراکی آماده، موم‌های حیوانی یا نباتی.

قسمت چهارم - محصولات صنایع غذایی، نوشابه‌ها، آبگونه‌های الکلی و سرکه‌ها، توتون و تنباکو و بدل ساخته آن‌ها.

قسمت پنجم - محصولات معدنی.

قسمت ششم - محصولات صنایع شیمیایی یا صنایع وابسته به آن.

قسمت هفتم - مواد پلاستیکی و اشیای ساخته شده از این مواد، کائوچو و اشیای ساخته شده از کائوچو.

قسمت هشتم - پوست، چرم، پوست‌های نرم و اشیای ساخته شده از این مواد، مصنوعات زین و برگ سازی، لوازم سفر، کیف‌های دستی و ظرف‌های همانند، اشیای ساخته شده از روده.

قسمت نهم - چوب، زغال چوب و اشیای چوبی، چوب‌پنبه و اشیای چوب‌پنبه‌ای، مصنوعات حصیربافی و سببافی.

قسمت دهم - خمیرچوب یا سایر مواد الیاف سلولزی، آخال و خرده‌ریز کاغذ یا مقوا، کاغذ و مقوا و اشیای ساخته شده از آن‌ها.

قسمت یازدهم - مواد نساجی و مصنوعات از این مواد.

قسمت دوازدهم - کفش، کلاه، چتربارانی و آفتابی، عصا و عصای صندلی‌شو، شلاق و تازیانه تعلیمی و اجزای آن، پر آماده و اشیای ساخته شده از پر، گل‌های مصنوعی، اشیا از موی انسان.

آمارهای این فصل شامل سه فعالیت «بازرگانی داخلی»، «بازرگانی خارجی»، و «رستوران و هتلداری» می‌باشد.

تعاریف مفاهیم

صادرات: عبارت است از فروش، معامله تهاتری و اهدای کالا و خدمات یک کشور به کشورهای دیگر، پس از انجام تشریفات گمرکی و رعایت سایر مقررات. صادرات نامبرده زیر، جزو آمار صادرات منظور نشده‌اند:

الف - صادرات موقت.

ب - کابوتاژ.

ج - سوخت و روغن وسایل نقلیه زمینی و هوایی.

د - کالاهای همراه مسافر موضوع ماده ۳۲ قانون.

ضمناً صادرات موارد زیر در صادرات غیر نفتی منظور نمی‌گردند و توسط شرکت ملی نفت و شرکت ملی گاز ایران صادر و تابع مقررات خاص خود می‌باشد:

الف - نفت خام

ب - گاز طبیعی

ج - نفت کوره

د - نفت سفید

ه - نفت گاز (گازوییل)

و - میعانات گازی

طبقه‌بندی آماری کالاها تا سال ۱۳۷۴، بر مبنای ردیف‌ها و تعاریف مندرج در جدول تعرفه گمرکی بروکسل مصوب سی‌ام خردادماه ۱۳۵۰ می‌باشد که طبق مقررات عمومی صادرات و واردات، تقسیماتی فرعی در آن به عمل آمده است. از سال ۱۳۷۵، طبقه‌بندی بین‌المللی جدید که نظام هماهنگ توصیف و کدگذاری کالا نامیده می‌شود، جایگزین

ب- کالاهای ترانزیت خارجی، صادراتی برگشتی (مرجوعی)، انتقالی، کابوتاژ^(۱) و واردات موقت.

ج- اسباب و لوازم شخصی مستعمل که مشمول پرداخت حقوق گمرکی و سود بازرگانی نباشد.

د- سوخت و روغن وسایل نقلیه زمینی و هوایی.

ه- لوازم خانه مستعمل ایرانیان مقیم خارج یا خارجیان موضوع بند ۶ ماده ۳۷ قانون امور گمرکی که با پته ترخیص می‌شود.

و- کالاهای اهدایی به سازمان‌ها و مراکزی که مشمول معافیت گمرکی می‌باشند.

ز- کالاهای همراه مسافر موضوع ماده ۳۱ قانون.

شرکت تعاونی: شرکتی متشکل از اشخاص حقیقی، با حداقل ۷ عضو است که تمام یا حداقل ۵۱ درصد از سرمایه آن به وسیله اعضا تامین گردد و طبق مقررات موجود در قانون بخش تعاونی، به ثبت رسیده باشد. یادآور می‌شود، قبل از تعیین حداقل اعضای شرکت‌های تعاونی بر اساس قانون مذکور، بعضی از شرکت‌های تعاونی با اعضای کمتر از ۷ نفر تشکیل شده است.

انواع شرکت‌های تعاونی که در بخش‌های مختلف به فعالیت اشتغال دارند، به شرح زیر است:

۱- شرکت‌های تعاونی خدماتی: شرکت تعاونی است که به منظور ارائه خدمات در یکی از رشته‌های خدماتی برحسب طبقه‌بندی فعالیت‌های اقتصادی (ISIC) تشکیل و ثبت می‌شود.

۲- شرکت‌های تعاونی تامین نیاز تولیدکنندگان: شرکتی است که با عضویت واحدهای تولیدی به منظور تامین و توزیع انواع نیازهای مشترک آنان تشکیل و ثبت می‌شود.

قسمت سیزدهم- مصنوعات از سنگ، از گچ، از سیمان، از پنبه نسوز، از میکا و مواد همانند، محصولات سرامیک، شیشه و مصنوعات از شیشه.

قسمت چهاردهم- مروارید طبیعی یا پرورده، سنگ‌های گرانبها و همانند، سنگ‌های نیمه گرانبها، فلزات گرانبها، فلزات دارای روکش یا رویه از فلزات گرانبها و اشیای ساخته شده از این مواد، زیورآلات بدلی، سکه.

قسمت پانزدهم- فلزات معمولی و مصنوعات آن‌ها. قسمت شانزدهم- ماشین‌آلات و وسایل مکانیکی، ادوات برقی و اجزا و قطعات آن، دستگاه‌های ضبط و پخش صوت، دستگاه‌های ضبط و پخش صوت و تصویر تلویزیون، اجزا، قطعات و متفرعات این دستگاه‌ها.

قسمت هفدهم- وسایل نقلیه زمینی، هوایی، آبی و تجهیزات مربوط به آن.

قسمت هیجدهم- آلات و دستگاه‌های اپتیک و عکاسی و سینماتوگرافی و سنجش و آزمایش و دقت سنجی، آلات و دستگاه‌های طبی و جراحی، اشیای صنعت ساعت‌سازی، آلات موسیقی و اجزا و قطعات و متفرعات آن.

قسمت نوزدهم- اسلحه و مهمات و اجزا و قطعات آن‌ها قسمت بیستم- کالاها و مصنوعات گوناگون قسمت بیست و یکم- اشیای هنری، اشیای کلکسیون و عتیقه.

واردات: عبارت است از خرید، معامله تهاتری و یا اهدای کالا و خدمات یک کشور از کشورهای دیگر، پس از انجام تشریفات گمرکی و رعایت سایر مقررات. واردات نامبرده زیر، جزو آمار واردات منظور نشده‌اند:

الف- کالاهایی که مشمول معافیت‌های قانونی سیاسی مندرج در ماده ۳۷ قانون امور گمرکی مصوب سی‌ام خرداد ماه ۱۳۵۰ می‌باشند.

(۱) کابوتاژ (Cabotage)، حمل کالا از یک نقطه به نقطه دیگر کشور از طریق دریا و رودخانه‌های مرزی و احیاناً از طریق خاک کشور دیگر است.

یعنی قیمت کالا در نقطه بارگیری و تحویل روی کشتی تعیین می‌گردد.

اقامتگاه: مکان یا قسمتی از مکان یا تعدادی مکان مشخص است که در آن مجموعه‌ای از عوامل تولید زیر نظر مدیریت و حسابداری واحد به فعالیت پذیرش مسافر یا مهمان برای اقامت موقت و ارائه خدمات و تسهیلات اشتغال دارند. اقامتگاه‌هایی که عموم مردم از آن‌ها استفاده کنند، "اقامتگاه همگانی" و اقامتگاه‌هایی که استفاده از آن‌ها محدود به اعضای سازمان خصوصی باشد، "اقامتگاه اختصاصی" نامیده می‌شود. اقامتگاه دوم خانوارها اعم از آپارتمان و ویلاهای شخصی که مورد استفاده خانوار و اعضای فامیل و دوستان آن‌ها قرار می‌گیرد، با وجود اینکه جزو ظرفیت‌های گردشگری محسوب می‌شود، ولی جزو اقامتگاه‌ها به حساب نمی‌آید.

هتل: (مهمانخانه) واحد اقامتی پذیرایی است که برای استفاده مسافران ایجاد می‌شود. در هتل امکانات اقامتی به صورت اتاق‌های یک نفره، دوفره، سوئیت‌های معمولی و ویژه عرضه می‌شود. این اقامتگاه‌ها با توجه به مشخصات ساختمانی، معماری و تاسیساتی به پنج درجه ۱ تا ۵ ستاره تقسیم می‌شوند. هتل‌های ۳، ۴ و ۵ ستاره دارای سرویس اختصاصی و رستوران هستند. حداقل خدماتی که در هتل (مهمانخانه) ارائه می‌شود مرتب کردن روزانه تختخواب، نظافت و سرویس‌های بهداشتی است. افزون بر این در هتل‌های ۴ و ۵ ستاره تسهیلات رفاهی، تفریحی، ورزشی و خدمات دیگر مانند آرایشگاه، کفاشی، بانک، فروشگاه‌های مختلف، زمین‌های بازی، استخر، سونا، سالن‌های اجتماعات و غیره ارائه می‌شود.

مهمان‌پذیر: اقامتگاه عمومی که برای استفاده مسافران ایجاد می‌شود و برای تعداد تخت در اتاق‌ها محدودیتی وجود ندارد و غالباً سرویس‌های بهداشتی،

۳- شرکت‌های تعاونی تامین نیاز مصرف‌کنندگان: این نوع شرکت‌های تعاونی در امر تهیه و تامین انواع کالا و لوازم مصرفی مورد نیاز اعضای تعاونی از داخل و خارج کشور در چارچوب مصالح عمومی و کاهش قیمت‌ها و هزینه‌ها، فعالیت دارند و شامل شرکت‌های تعاونی مصرف کارمندی، مصرف کارگری، مصرف محلی، مصرف آزاد، مرزنشینان و صنوف توزیعی می‌باشند.

شرکت‌های تعاونی فعال: شرکت تعاونی است که به بهره‌برداری رسیده و دارای عملکرد مالی سالانه می‌باشد و به نحوی تولید داشته و یا ارائه خدمات نماید.

شرکت تعاونی روستایی: نوعی شرکت تعاونی است که اعضای آن در محدوده جغرافیایی همان شرکت ساکن بوده یا دارای فعالیت کشاورزی هستند.

اتحادیه تعاونی: اتحادیه تعاونی مجموعه‌ای است با عضویت حداقل ۷ شرکت تعاونی، که موضوع فعالیت آن‌ها یکسان باشد و بر اساس قانون بخش تعاون تشکیل و ثبت شود.

ذخایر قانونی اتحادیه‌های تعاونی روستایی: سالانه ۲۰ درصد از درآمد شرکت‌ها و اتحادیه‌های تعاونی روستایی، به نام ذخیره قانونی غیر قابل تقسیم، منظور می‌شود.

ارزش کالا: ارزش کالا در واردات بر اساس ارزش سیف (C.I.F.)^(۲) یعنی قیمت کالا به اضافه هزینه بیمه و حمل آن تا مقصد تعیین می‌شود و درصداً عبارت از ارزش‌های تعیین شده از طرف کمیسیون نرخ‌گذاری مرکز توسعه صادرات است که بر مبنای ارزش فوب (F.O.B.)^(۳)

2 - Cost Insurance and Freight

3- Free on Board

مناسب و معین در محوطه‌ای وسیع ساخته می‌شود. معمولاً در کنار جاده‌ها و معابر عمده در مناطق ساحلی، کوهستانی و جنگلی ایجاد می‌شود و در جوار آن‌ها امکانات و تسهیلات و خدمات مورد نیاز جاده‌ای مانند پمپ بنزین، خدمات اتومبیل، فروشگاه مواد غذایی و اغذیه فروشی وجود دارد و معمولاً در هریک از واحدهای اقامتی امکانات پخت و پز، حمام و سرویس بهداشتی پیش‌بینی شده در غیر این صورت امکان استفاده از موارد مذکور به صورت مشترک در نظر گرفته شده است.

درجه اقامتگاه: اقامتگاه‌ها بر حسب وضعیت ساختمانی، تاسیساتی و تجهیزاتی و کیفیت خدماتی که عرضه می‌کنند و بر اساس مقررات خاص هر گروه از آن‌ها، به ۶ گروه: لوکس یا ۵ ستاره، ۴ ستاره، ۳ ستاره، ۲ ستاره، یک ستاره، ممتاز و گروهی به صورت بدون ستاره درجه‌بندی شده (درجه ۱، درجه ۲، و ...) تفکیک می‌شوند.

ظرفیت اقامتگاه: به مجموع اتاق‌ها یا تخت‌هایی که در مدت معین جهت استفاده مسافران (مهمانان) آماده بهره‌برداری می‌شود، ظرفیت اقامتگاه می‌گویند.

حمام و اتاق نشیمن مشترک است. مهمان‌پذیر با توجه به مشخصات ساختمانی و تجهیزات به چهار گروه ممتاز و درجه ۱ تا ۳ تقسیم می‌شود.

هتل آپارتمان: اقامتگاه عمومی که در آن مجموعه‌ای از آپارتمان‌ها برای اقامت مسافران وجود دارد. هر واحد آپارتمان دارای یک یا دو اتاق خواب، سالن کوچک، سرویس بهداشتی و آشپزخانه کوچک بوده و در آن وسایل و تجهیزاتی نظیر تختخواب، میلمان، تلویزیون، یخچال و غیره پیش‌بینی شده است.

اردوگاه‌های گردشگری: این دسته متشکل از تسهیلات عمومی در محیطی سر بسته جهت استقرار چادرها، توقف کاروان‌ها، تریلرها و خودروهای اتاق‌دار می‌باشد. کلیه موارد مذکور تحت مدیریتی واحد اداره می‌گردند و برخی خدمات مورد نیاز گردشگران (فروشگاه، اطلاع رسانی و فعالیت‌های تفریحی) را عرضه می‌کند.

مهمان‌سرای جهانگردی: مهمان‌سرای جهانگردی نوعی هتل است که زیر نظر سازمان واحدی به صورت زنجیره‌ای و در نقاط مختلف کشور وجود داد. معمولاً طراحی فضای این واحدها نوعاً مشابه و متناسب با معیارهای بین‌المللی هتل‌سازی است.

مجتمع جهانگردی: مجتمع جهانگردی واحدی اقامتی است که عموماً در کنار حداقل یکی از جاذبه‌های عمده سیاحتی ایجاد شده و امکانات اقامت را برای مهمانان (مسافران) در هتل، ویلا و شاله (اتاقک) فراهم می‌کند. غالباً در این نوع واحد اقامتی تسهیلات و خدماتی متناسب با نوع جاذبه سیاحتی برای استفاده عموم ارائه می‌شود.

متل: متل واحدی است که امکان اقامت شبانه مسافر را همراه با خدمات مورد نیاز وسیله او فراهم می‌آورد. در متل مسافر می‌تواند وسیله نقلیه خود را کنار محل اقامت پارک کند. این نوع امکانات اقامتی به صورت ویلا و اتاق‌های پراکنده در فواصل و موقعیت‌های

گزیده اطلاعات

آپارتمان با ۸۹ مورد بیشترین سهم اقامتگاه را داشته است. ظرفیت این اقامتگاه ها در کل ۱۱۳۱۲ تخت با ۳۳۴۵ اتاق بوده است.

در سال ۱۳۹۸، به گزارش اداره کل گمرکات استان، حدود ۵۰ هزار تن کالا به ارزش بیش از ۲۴۵۸ میلیارد ریال از طریق پایانه های گمرکی وارد استان شده است. همچنین در این سال، حدود ۱۶۱ هزار تن کالا با ارزش حدود ۵۴۶۴ میلیارد ریال از طریق پایانه های گمرکی به خارج از کشور صادر شده است.

در سال ۱۳۹۸، به گزارش اداره کل تعاون، کار و رفاه اجتماعی، تعداد ۱۹ شرکت تعاونی تأمین نیاز تولیدکنندگان، ۵۹ شرکت تعاونی تأمین نیاز مصرف کنندگان، ۶ شرکت تعاونی تأمین نیاز صنوف خدماتی، فعالیت داشته اند. در این سال به گزارش اداره کل تعاون روستایی، تعداد ۸۸ شرکت تعاونی روستایی با ۹ اتحادیه تعاونی فعال بوده اند.

در سال ۱۳۹۸، به گزارش اداره کل میراث فرهنگی، صنایع دستی و گردشگری، تعداد ۱۹۴ اقامتگاه شامل هتل، مهمانپذیر، هتل آپارتمان، مجتمع اقامتی و پانسیون وجود داشته که هتل

۱-۱- مقدار صادرات انواع کالا (بجز نفت خام) از گمرک های استان اردبیل (تن)

شرح	۱۳۸۰ ^(۱)	۱۳۸۵ ^(۱)	۱۳۹۰ ^(۱)	۱۳۹۴
جمع	۱۰۶۶۱۰	۱۴۸۴۵۳	۹۷۷۵۰	
قسمت اول - حیوانات زنده	۰
قسمت دوم - محصولات نباتی	۰
قسمت سوم - چربی ها و	۰
قسمت چهارم - محصولات صنایع غذایی و	۸۲۷۹۵	
قسمت پنجم - محصولات معدنی	۵۲۴	
قسمت ششم - محصولات صنایع شیمیایی و	۱۵۰۳	
قسمت هفتم - مواد پلاستیکی و	۳۲۳۴	
قسمت هشتم - پوست، چرم و	۰	
قسمت نهم - چوب و	۴۷۰	
قسمت دهم - خمیر چوب و	۰
قسمت یازدهم - مواد نساجی و	۳۷۵	
قسمت دوازدهم - کفش، کلاه و	۰
قسمت سیزدهم - مصنوعات از سنگ و	۱۳۷۹	
قسمت چهاردهم - مروارید طبیعی و	۰
قسمت پانزدهم - فلزات معمولی و مصنوعات آن ها	۸۷	
قسمت شانزدهم - ماشین آلات و	۵۰	
قسمت هفدهم - وسایل نقلیه زمینی و	۰
قسمت هجدهم - آلات و دستگاه های اپتیک و	۱۶۹	
قسمت نوزدهم - اسلحه و مهمات و	۰
قسمت بیستم - کالاها و مصنوعات گوناگون	۷۱۶۴	
قسمت بیست و یکم - اشیای هنری و	۰
نامشخص و اظهار نشده	۱۰۶۶۱۰	۱۴۸۴۵۳	...	۰



۱۱-۱- مقدار صادرات انواع کالا (بجز نفت خام) از گمرک های استان اردبیل (دنباله)

شرح	۱۳۹۵	۱۳۹۶	۱۳۹۷	۱۳۹۸
جمع	۷۴۰۸۱	۱۰۱۳۱۷	۱۱۵۶۷۵	۱۶۱۰۴۸
قسمت اول - حیوانات زنده	۴۴	.	۳۹۶۵	۳۹
قسمت دوم - محصولات نباتی	۵۷۰۷۲	۶۵۳۷۷	۶۳۸۴۹	۵۲۴۰۸
قسمت سوم - چربی ها و
قسمت چهارم - محصولات صنایع غذایی و	۳۴۳۵	۴۱۴۱	۳۷۳۵	۲۲۰۵۴
قسمت پنجم - محصولات معدنی	۷۶۹۲	۴۸۶۰	۱۸۶۸۴	۲۰۸۸۶
قسمت ششم - محصولات صنایع شیمیایی و	۵۶۱	۱۴	۱۸۲۳	۹۴۴
قسمت هفتم- مواد پلاستیکی و	۳۷۷۵	۴۱۰۰	۴۵۰۲	۳۶۴۱
قسمت هشتم - پوست، چرم و	۳۴۰	.	.	.
قسمت نهم - چوب و	۱۱۳	۲۸۰۸	۶۱۰۵	۵۲۳
قسمت دهم - خمیر چوب و
قسمت یازدهم - مواد نساجی و	۱۹۵	۲۸۰	۱۸۰۲	۴۱۲
قسمت دوازدهم - کفش، کلاه و	.	۱	۱	۱
قسمت سیزدهم - مصنوعات از سنگ و	.	۱۹۶	۶۹۳۲۱	۸۷۰۳
قسمت چهاردهم - مروارید طبیعی و
قسمت پانزدهم - فلزات معمولی و مصنوعات آن ها	۲۷۲	۲۱۸	۱۰۵۲۱	۶۷۳۹
قسمت شانزدهم - ماشین آلات و	.	۱۱۲	۱۸۹	۳۷
قسمت هفدهم - وسایل نقلیه زمینی و	.	۱۵	۷۲	۱۹
قسمت هجدهم - آلات و دستگاه های اپتیک و
قسمت نوزدهم - اسلحه و مهمات و
قسمت بیستم - کالاهای و مصنوعات گوناگون	۵۸۷	۲۶۱۹۴	۱۰۹۸	۴۴۵۹۶
قسمت بیست و یکم - اشیای هنری و	۲	۱	۸	۴۶
نامشخص و اظهار نشده

(۱) سامانه جامع امور گمرکی از سال ۱۳۹۳ راه اندازی شده است.

مأخذ- گمرک استان اردبیل.

۲-۱۱- ارزش صادرات انواع کالا (بجز نفت خام) از گمرک های استان اردبیل (میلیون ریال)

۱۳۹۴	۱۳۹۰ ^(۱)	۱۳۸۵ ^(۱)	۱۳۸۰ ^(۱)	شرح
۹۳۱۱۲۰	۱۱۶۲۲۹۳۶	۷۱۰۳۷۳	...	جمع
.	قسمت اول - حیوانات زنده
.	قسمت دوم - محصولات نباتی
.	قسمت سوم - چربی ها و
۲۲۴۳۱۱	قسمت چهارم - محصولات صنایع غذایی و
۴۹۹۳	قسمت پنجم - محصولات معدنی
۵۸۴۹۰	قسمت ششم - محصولات صنایع شیمیایی و
۶۱۰۹۱۶	قسمت هفتم - مواد پلاستیکی و
.	قسمت هشتم - پوست، چرم و
۱۴۰۱	قسمت نهم - چوب و
.	قسمت دهم - خمیر چوب و
۲۴۹۳۱	قسمت یازدهم - مواد نساجی و
.	قسمت دوازدهم - کفش، کلاه و
۴۱	قسمت سیزدهم - مصنوعات از سنگ و
.	قسمت چهاردهم - مروارید طبیعی و
۸۲۰	قسمت پانزدهم - فلزات معمولی و مصنوعات آن ها
۳۱۵	قسمت شانزدهم - ماشین آلات و
.	قسمت هفدهم - وسایل نقلیه زمینی و
۲۳۳۰	قسمت هجدهم - آلات و دستگاه های اپتیک و
.	قسمت نوزدهم - اسلحه و مهمات و
۲۵۷۲	قسمت بیستم - کالاها و مصنوعات گوناگون
.	قسمت بیست و یکم - اشیای هنری و
.	۱۱۶۲۲۹۳۶	۷۱۰۳۷۳	...	نامشخص و اظهار نشده



۱۱-۲- ارزش صادرات انواع کالا (بجز نفت خام) از گمرک های استان اردبیل (دنباله) (میلیون ریال)

شرح	۱۳۹۵	۱۳۹۶	۱۳۹۷	۱۳۹۸
جمع	۱۳۵۰۳۱۹	۱۵۴۷۰۱۷	۴۷۰۴۵۲۰	۵۴۶۴۴۴۳
قسمت اول - حیوانات زنده	۵۳۲۵	.	۲۸۱۲۷۴	۵۶۸۰
قسمت دوم - محصولات نباتی	۴۴۵۱۱۷	۴۳۹۵۸۳	۱۶۷۰۵۶۰	۱۵۴۰۹۵۱
قسمت سوم - چربی ها و
قسمت چهارم - محصولات صنایع غذایی و	۲۲۴۰۴۸	۲۴۹۰۱۵	۲۴۱۷۶۱	۹۴۰۲۷۹
قسمت پنجم - محصولات معدنی	۵۱۴۶۱	۱۶۹۲۴	۱۰۴۸۰۲	۳۵۴۰۲۷
قسمت ششم - محصولات صنایع شیمیایی و	۲۷۲۶۹	۸۰۱	۱۰۷۴۱۹	۹۱۲۳۱
قسمت هفتم- مواد پلاستیکی و	۳۷۹۹۶۱	۴۲۱۹۲۶	۴۹۲۵۶۸	۵۳۴۸۰۶
قسمت هشتم - پوست، چرم و	۱۰۰۰۵	.	.	.
قسمت نهم - چوب و	۷۷۷۸	۲۸۲۶۵	۷۳۵۵۸	۳۶۸۵۹
قسمت دهم - خمیر چوب و
قسمت یازدهم - مواد نساجی و	۶۵۹۱۹	۵۵۶۰۱	۱۰۳۱۹۹	۶۷۷۴۰
قسمت دوازدهم - کفش، کلاه و	.	۸۹۹	۱	۱۴۷
قسمت سیزدهم - مصنوعات از سنگ و	.	۲۱۸۸	۷۹۷۶۶۳	۲۱۵۸۴۳
قسمت چهاردهم - مروارید طبیعی و
قسمت پانزدهم - فلزات معمولی و مصنوعات آن ها	۵۴۷۱۳	۲۶۴۰۷	۴۹۲۲۵۹	۴۷۱۹۳۲
قسمت شانزدهم - ماشین آلات و	.	۱۸۷۶۹	۲۳۳۳۱۵	۵۸۴۰۶
قسمت هفدهم - وسایل نقلیه زمینی و	.	۳۰۰۴	۴۰۶۹	۱۲۲۴
قسمت هجدهم - آلات و دستگاه های اپتیک و
قسمت نوزدهم - اسلحه و مهمات و
قسمت بیستم - کالاها و مصنوعات گوناگون	۷۷۸۴۴	۲۸۳۱۲۶	۱۰۰۸۷۹	۱۱۲۸۹۱۳
قسمت بیست و یکم - اشیای هنری و	۸۷۹	۵۰۹	۱۱۹۳	۹۴۰۵
نامشخص و اظهار نشده

(۱) سامانه جامع امور گمرکی از سال ۱۳۹۳ راه اندازی شده است.

مأخذ- گمرگ استان اردبیل.

۳-۱۱- مقدار واردات انواع کالا از گمرک های استان اردبیل (تن)

شرح	۱۳۸۰ ^(۱)	۱۳۸۵ ^(۱)	۱۳۹۰ ^(۱)	۱۳۹۴
جمع.....	۰۰۰	۰۰۰	۰۰۰	۲۳۹۹۰
قسمت اول - حیوانات زنده	۰۰۰	۰۰۰	۰۰۰	.
قسمت دوم - محصولات نباتی	۰۰۰	۰۰۰	۰۰۰	۷۵۳۴
قسمت سوم - چربی ها و	۰۰۰	۰۰۰	۰۰۰	.
قسمت چهارم - محصولات صنایع غذایی و	۰۰۰	۰۰۰	۰۰۰	۱۲۱۳۱
قسمت پنجم - محصولات معدنی	۰۰۰	۰۰۰	۰۰۰	۲۰
قسمت ششم - محصولات صنایع شیمیایی و	۰۰۰	۰۰۰	۰۰۰	۴۱۲
قسمت هفتم - مواد پلاستیکی و	۰۰۰	۰۰۰	۰۰۰	۸۹۶
قسمت هشتم - پوست، چرم و	۰۰۰	۰۰۰	۰۰۰	.
قسمت نهم - چوب و	۰۰۰	۰۰۰	۰۰۰	۱۰۲۰
قسمت دهم - خمیر چوب و	۰۰۰	۰۰۰	۰۰۰	.
قسمت یازدهم - مواد نساجی و	۰۰۰	۰۰۰	۰۰۰	.
قسمت دوازدهم - کفش، کلاه و	۰۰۰	۰۰۰	۰۰۰	.
قسمت سیزدهم - مصنوعات از سنگ و	۰۰۰	۰۰۰	۰۰۰	.
قسمت چهاردهم - مروارید طبیعی و	۰۰۰	۰۰۰	۰۰۰	.
قسمت پانزدهم - فلزات معمولی و مصنوعات آنها	۰۰۰	۰۰۰	۰۰۰	۷۶۹
قسمت شانزدهم - ماشین آلات و	۰۰۰	۰۰۰	۰۰۰	۱۴۰
قسمت هفدهم - وسایل نقلیه زمینی و	۰۰۰	۰۰۰	۰۰۰	۴۵۹
قسمت هجدهم - آلات و دستگاه های اپتیک و	۰۰۰	۰۰۰	۰۰۰	۱۳۲
قسمت نوزدهم - اسلحه و مهمات و	۰۰۰	۰۰۰	۰۰۰	.
قسمت بیستم - کالاها و مصنوعات گوناگون	۰۰۰	۰۰۰	۰۰۰	۴۷۷
قسمت بیست و یکم - اشیای هنری و	۰۰۰	۰۰۰	۰۰۰	.
نامشخص و اظهار نشده	۰۰۰	۰۰۰	۰۰۰	.



۱۱-۳- مقدار واردات انواع کالا از گمرک های استان اردبیل (دنباله)

(تن)

شرح	۱۳۹۵	۱۳۹۶	۱۳۹۷	۱۳۹۸
جمع	۱۳۱۷۵	۱۲۱۰۸	۲۴۹۶۱	۵۰۳۰۶
قسمت اول - حیوانات زنده	۰	۰	۰	۳۰
قسمت دوم - محصولات نباتی	۸۹۹۱	۶۴۵۰	۷۵۱۳	۱۵۷۳۲
قسمت سوم - چربی ها و	۰	۰	۰	۰
قسمت چهارم - محصولات صنایع غذایی و	۰	۱۴۷	۴۳	۰
قسمت پنجم - محصولات معدنی	۷	۰	۲۸۵	۰
قسمت ششم - محصولات صنایع شیمیایی و	۳۲۷	۴۶۹	۳۰۴	۳۳۱
قسمت هفتم- مواد پلاستیکی و	۶۴۸	۲۱۵	۲۵۲	۳۲۰
قسمت هشتم - پوست، چرم و	۰	۷	۰	۰
قسمت نهم - چوب و	۱۱۲۷	۲۸۲	۵۰۳۳	۰
قسمت دهم - خمیر چوب و	۰	۰	۲۴۸۷	۳۰۰۳۶
قسمت یازدهم - مواد نساجی و	۱۲	۰	۶۸۴۶	۰
قسمت دوازدهم - کفش، کلاه و	۰	۰	۰	۴۷۹
قسمت سیزدهم - مصنوعات از سنگ و	۰	۰	۵۰	۰
قسمت چهاردهم - مروارید طبیعی و	۰	۰	۰	۰
قسمت پانزدهم - فلزات معمولی و مصنوعات آن ها	۶۷۷	۳۷۳	۲۹۹	۶۱۲
قسمت شانزدهم - ماشین آلات و	۲۰۱۵	۳۴۵۳	۱۴۸۳	۱۵۱۸
قسمت هفدهم - وسایل نقلیه زمینی و	۵۳	۲۳	۰	۰
قسمت هجدهم - آلات و دستگاه های اپتیک و	۰	۰	۰	۰
قسمت نوزدهم - اسلحه و مهمات و	۰	۰	۰	۰
قسمت بیستم - کالاها و مصنوعات گوناگون	۱۸	۱۳۸۹	۳۶۶	۱۲۴۸
قسمت بیست و یکم - اشیای هنری و	۰	۰	۰	۰
نامشخص و اظهار نشده	۰	۰	۰	۰

(۱) سامانه جامع امور گمرکی از سال ۱۳۹۳ راه اندازی شده است.

مأخذ- گمرگ استان اردبیل.

۴-۱۱- ارزش واردات انواع کالا از گمرک های استان اردبیل (میلیون ریال)

شرح	۱۳۸۰ ^(۱)	۱۳۸۵ ^(۱)	۱۳۹۰ ^(۱)	۱۳۹۴
جمع	۰۰۰	۱۱۷۶۱۳	۹۲۳۶۴۵	۲۸۴۲۹
قسمت اول - حیوانات زنده	۰۰۰	۰۰۰	۰۰۰	۰
قسمت دوم - محصولات نباتی	۰۰۰	۰۰۰	۰۰۰	۳۵۶۰
قسمت سوم - چربی ها و	۰۰۰	۰۰۰	۰۰۰	۰
قسمت چهارم - محصولات صنایع غذایی و	۰۰۰	۰۰۰	۰۰۰	۱۰۶۹۷
قسمت پنجم - محصولات معدنی	۰۰۰	۰۰۰	۰۰۰	۳۳
قسمت ششم - محصولات صنایع شیمیایی و	۰۰۰	۰۰۰	۰۰۰	۹۶۲
قسمت هفتم- مواد پلاستیکی و	۰۰۰	۰۰۰	۰۰۰	۱۹۳۱
قسمت هشتم - پوست، چرم و	۰۰۰	۰۰۰	۰۰۰	۰
قسمت نهم - چوب و	۰۰۰	۰۰۰	۰۰۰	۱۸۸۲
قسمت دهم - خمیر چوب و	۰۰۰	۰۰۰	۰۰۰	۰
قسمت یازدهم - مواد نساجی و	۰۰۰	۰۰۰	۰۰۰	۰
قسمت دوازدهم - کفش، کلاه و	۰۰۰	۰۰۰	۰۰۰	۰
قسمت سیزدهم - مصنوعات از سنگ و	۰۰۰	۰۰۰	۰۰۰	۰
قسمت چهاردهم - مروارید طبیعی و	۰۰۰	۰۰۰	۰۰۰	۰
قسمت پانزدهم - فلزات معمولی و مصنوعات آن ها	۰۰۰	۰۰۰	۰۰۰	۲۰۹۰
قسمت شانزدهم - ماشین آلات و	۰۰۰	۰۰۰	۰۰۰	۱۷۷۷
قسمت هفدهم - وسایل نقلیه زمینی و	۰۰۰	۰۰۰	۰۰۰	۳۵۱۱
قسمت هجدهم - آلات و دستگاه های اپتیک و	۰۰۰	۰۰۰	۰۰۰	۸۶۸
قسمت نوزدهم - اسلحه و مهمات و	۰۰۰	۰۰۰	۰۰۰	۰
قسمت بیستم - کالاها و مصنوعات گوناگون	۰۰۰	۰۰۰	۰۰۰	۱۱۱۸
قسمت بیست و یکم - اشیای هنری و	۰۰۰	۰۰۰	۰۰۰	۰
نامشخص و اظهار نشده	۰۰۰	۱۱۷۶۱۳	۹۲۳۶۴۵	۰



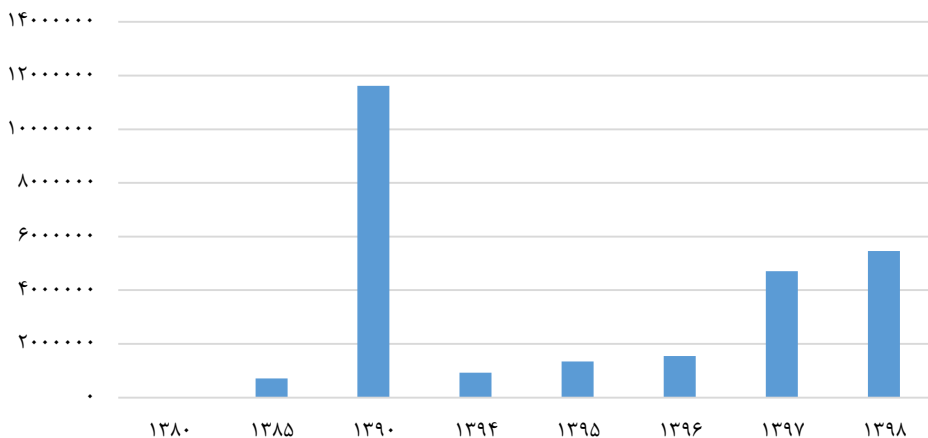
۱۱-۴- ارزش واردات انواع کالا از گمرک های استان اردبیل (دنباله)

شرح	۱۳۹۵	۱۳۹۶	۱۳۹۷	۱۳۹۸
جمع	۵۸۶۴۳۶	۹۰۵۳۹۱	۱۵۲۲۱۰۴	۲۴۵۸۱۷۲
قسمت اول - حیوانات زنده	۳۸۷۳
قسمت دوم - محصولات نباتی	۱۱۷۳۳۶	۹۴۱۶۲	۶۳۶۲۴	۹۸۳۸۲۳
قسمت سوم - چربی‌ها و
قسمت چهارم - محصولات صنایع غذایی و	۳۱۴۴	۱۷۷۱	.
قسمت پنجم - محصولات معدنی	۶۲۲	.	۱۴۲۰۶	.
قسمت ششم - محصولات صنایع شیمیایی و	۴۳۲۰۵	۲۵۵۹۹	۴۰۲۴۴	۴۴۰۶۱
قسمت هفتم- مواد پلاستیکی و	۳۷۲۵۹	۲۱۳۸۰	۵۹۰۷۸	۳۱۵۰۰
قسمت هشتم - پوست، چرم و	۴۸۷	.	.
قسمت نهم - چوب و	۹۴۹۸۶	۶۲۱۲	۶۲۱۳۱	۵۵۲۰۰
قسمت دهم - خمیر چوب و	۲۰۸۹۸۹	.
قسمت یازدهم - مواد نساجی و	۱۷۵۸	.	۵۳۴۵۰۷	۵۰۴۲۰
قسمت دوازدهم - کفش، کلاه و
قسمت سیزدهم - مصنوعات از سنگ و	۱۵۴۷	.
قسمت چهاردهم - مروارید طبیعی و
قسمت پانزدهم - فلزات معمولی و مصنوعات آن‌ها ...	۱۰۴۸۰۶	۲۲۵۷۰	۲۴۸۱۵	۳۳۱۳۳
قسمت شانزدهم - ماشین‌آلات و	۱۷۰۶۳۳	۵۷۵۲۴۰	۴۴۱۹۷۵	۶۵۵۲۴۶
قسمت هفدهم - وسایل نقلیه زمینی و	۱۰۶۶۶	۸۰۰۲	.	.
قسمت هجدهم - آلات و دستگاه‌های اپتیک و
قسمت نوزدهم - اسلحه و مهمات و
قسمت بیستم - کالاها و مصنوعات گوناگون	۵۱۶۵	۱۴۸۵۹۵	۶۹۲۱۷	۱۰۴۸۱۶
قسمت بیست و یکم - اشیای هنری و
نامشخص و اظهار نشده

(۱) سامانه جامع امور گمرکی از سال ۱۳۹۳ راه اندازی شده است.

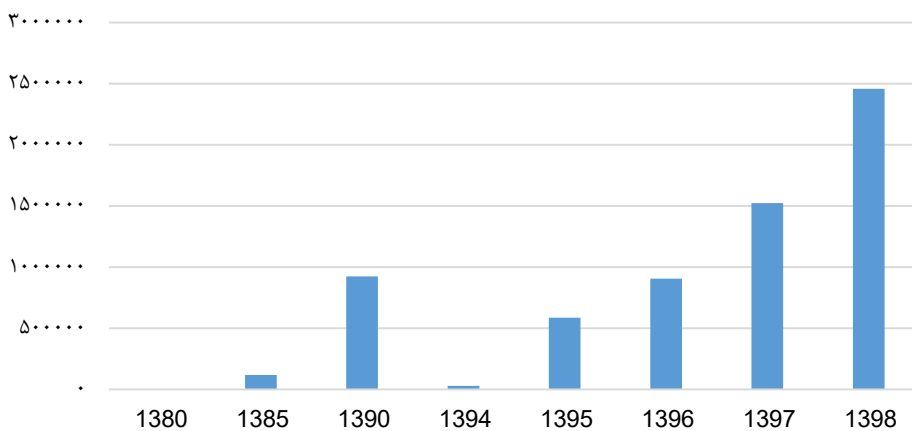
مأخذ- گمرگ استان اردبیل.

۱۱-۱- ارزش صادرات انواع کالا از گمرک های استان اردبیل



مبنا: جدول ۱۱-۲

۱۱-۲- ارزش واردات انواع کالا از گمرک های استان اردبیل



مبنا: جدول ۱۱-۴

۵-۱۱- مقدار و ارزش واردات و صادرات بر حسب قسمت ها^(۱) و فصل های تعرفه گمرکی: ۱۳۹۸ (تن- میلیون ریال)

صادرات غیرنفتی		واردات		قسمت و فصل ^(۲)
ارزش	وزن	ارزش	وزن	
۵۴۶۴۴۳۳	۱۶۱۰۴۱	۲۴۵۸۹۶۷	۵۰۳۰۲	جمع ^(۳)
۵۶۸۰	۳۹	۳۸۷۲	۳۰	قسمت اول - حیوانات زنده.....
۴۷۶۲	۳۷	۳۸۷۲	۳۰	۱. حیوانات زنده.....
۹۱۸	۲	.	.	۲. گوشت و احشای خوراکی.....
.	.	.	.	۳. ماهی ها، قشرداران، صدفداران، و سایر آبزیان فاقد ستون فقرات.....
.	.	.	.	۴. شیر و محصولات لبنی، تخم پرندگان، عسل طبیعی، محصولات خوراکی که منشا حیوانی دارند.....
.	.	.	.	۵. سایر محصولات حیوانی که در جای دیگر گفته نشده و مشمول شماره دیگر تعرفه نشده باشد.....
۱۵۴۰۹۵۱	۵۲۴۰۷	۹۸۳۸۲۱	۱۵۷۳۰	قسمت دوم - محصولات نباتی.....
.	.	۹۸۳۵۱۹	۱۵۷۱۲	۶. نباتات زنده و محصولات گلکاری.....
۱۳۰۱۹۹۵	۴۹۱۳۳	.	.	۷. سبزی ها و نباتات، ریشه و غده های زیرخاکی خوراکی.....
۲۳۸۹۵۶	۳۲۷۴	.	.	۸. میوه های خوراکی، پوست مرکبات، یا پوست خربزه.....
.	.	.	.	۹. قهوه، چای، ماته، و ادویه.....
.	.	.	.	۱۰. غلات.....
.	.	.	.	۱۱. محصولات صنعت آردسازی، مالت، نشاسته و فکول، اینولین، و گلو تن گندم.....
.	.	۳۰۲	۱۸	۱۲. دانه و میوه های روغن دار، دانه و بذر میوه های گوناگون، نباتات صنعتی یا دارویی، کاه و نواله.....
.	.	.	.	۱۳. انگم ها، رزین ها، و سایر شیرها و عصاره های نباتی.....
.	.	.	.	۱۴. مواد قابل بافت، سایر محصولات نباتی که در جای دیگر گفته نشده و مشمول شماره دیگر تعرفه نشده باشد.....



۵-۱۱- مقدار و ارزش واردات و صادرات بر حسب قسمت ها^(۱) و فصل های تعرفه گمرکی: ۱۳۹۸ (دنباله)

(تن-میلیون ریال)

صادرات غیرنفتی		واردات		قسمت و فصل ^(۲)
ارزش	وزن	ارزش	وزن	
.	.	.	.	قسمت سوم - چربی ها و
.	.	.	.	۱۵. چربی ها و روغن های حیوانی و نباتی.....
۹۴۰۲۷۵	۲۲۰۵۳	.	.	قسمت چهارم - محصولات صنایع غذایی و.....
۴۱۸۷۲۰	۳۹۱۸	.	.	۱۶. فراورده های گوشت، ماهی، قشرداران، صدفداران یا سایر آبزیان فاقد ستون فقرات.....
۳۱۴۷۳۸	۲۰۲۶	.	.	۱۷. قند و شکر و شیرینی
.	.	.	.	۱۸. کاکائو و فراورده های آن
.	.	.	.	۱۹. فراورده های غلات، آرد، نشاسته، فکول یا شیر و نان های شیرینی
.	.	.	.	۲۰. فراورده هایی از سبزی ها، میوه ها یا از سایر اجزای نباتات
۲۰۶۸۱۷	۱۶۱۰۹	.	.	۲۱. فراورده های خوراکی گوناگون
.	.	.	.	۲۲. نوشابه ها، آبگونه های الکلی و سرکه ها
.	.	.	.	۲۳. آخال و تفاله صنایع خوراک سازی، خوراکی های آماده برای حیوانات
.	.	.	.	۲۴. توتون و تنباکو
۲۵۴۰۲۶	۲۰۸۸۶	.	.	قسمت پنجم - محصولات معدنی
۳۵۴۰۲۶	۲۰۸۸۶	.	.	۲۵. نمک، گوگرد، خاک و سنگ، گچ، آهک و سیمان
.	.	.	.	۲۶. سنگ فلز، جوش و خاکستر آن
.	.	.	.	۲۷. سوخت های معدنی، روغن های معدنی و محصولات حاصل از تقطیر آن ها، مواد قیری، موم های معدنی
۹۱۲۳۰	۹۴۴	۴۴۰۶۱	۳۳۰	قسمت ششم - محصولات صنایع شیمیایی و
.	.	.	.	۲۸. محصولات شیمیایی غیر آلی یا ترکیبات آلی یا ...
.	.	.	.	۲۹. محصولات شیمیایی آلی
.	.	.	.	۳۰. محصولات دارویی
.	.	.	.	۳۱. کودها
.	.	.	.	۳۲. عصاره های دباغی و رنگرزی، تانن ها و مشتقات آن ها.....



۵-۱- مقدار و ارزش واردات و صادرات بر حسب قسمت ها^(۱) و فصل های تعرفه گمرکی: ۱۳۹۸ (دنباله)
(تن-میلیون ریال)

صادرات غیر نفتی		واردات		قسمت و فصل ^(۲)
ارزش	وزن	ارزش	وزن	
.	.	.	.	۳۳. روغن های اسانسی و رزینوئیدها، محصولات عطر سازی یا پاکیزگی آماده و فرآورده های آرایشی
۴۴۴	۸	.	.	۳۴. صابون ها، مواد آلی تانسئواکتیو، فرآورده ها برای شستشو، فرآورده های روان کننده، موم های مصنوعی
.	.	.	.	۳۵. مواد آلبومینوئید، محصولات براساس نشاسته یا فکول اصلاح شده، چسب ها و آنزیم ها.....
.	.	.	.	۳۶. باروت و مواد منفجره، اشیای فن آتش بازی، کبریت، آلیاژهای آتش زا و مواد قابل اشتعال (۳).....
.	.	.	.	۳۷. محصولات عکاسی و سینماتوگرافی
۹۰۷۸۶	۹۳۶	۴۴۰۶۱	۳۳۰	۳۸. محصولات گوناگون صنایع شیمیایی
۵۳۴۸۰۶	۳۶۴۰	۳۱۴۹۹	۳۲۰	قسمت هفتم - مواد پلاستیکی و
۵۳۴۸۰۶	۳۶۴۰	۳۱۴۹۹	۳۲۰	۳۹. مواد پلاستیکی و اشیای ساخته شده از این مواد .
.	.	.	.	۴۰. کائوچو و اشیای ساخته شده از کائوچو
.	.	.	.	قسمت هشتم - پوست، چرم و
.	.	.	.	۴۱. پوست (غیر از پوست های نرم) و چرم
.	.	.	.	۴۲. اشیای ساخته شده از چرم، مصنوعات زین و برگ سازی، لوازم سفر،
.	.	.	.	۴۳. پوست های نرم طبیعی و پوست های نرم بدلی و اشیای ساخته شده از آنها.....
۳۶۸۵۸	۵۲۳	۳۱۳۳۴۸	۲۷۲۹۶	قسمت نهم - چوب و
۳۶۸۵۸	۵۲۳	۳۱۳۳۴۸	۲۷۲۹۶	۴۴. چوب و اشیای چوبی و زغال چوب
.	.	.	.	۴۵. چوب پنبه و اشیای ساخته شده از چوب پنبه
.	.	.	.	۴۶. مصنوعات حصیربافی یا سبدبافی
.	.	۲۳۸۶۵۲	۲۷۴۰	قسمت دهم - خمیر چوب و
.	.	.	.	۴۷. خمیر چوب یا سایر مواد الیاف سلولزی، آخال و خرده ریز کاغذ یا مقوا
.	.	۲۳۸۶۵۲	۲۷۴۰	۴۸. کاغذ و مقوا، اشیای ساخته شده از خمیر کاغذ، از کاغذ یا مقوا.....



۵-۱۱- مقدار و ارزش واردات و صادرات بر حسب قسمت ها^(۱) و فصل های تعرفه گمرکی: ۱۳۹۸ (دنباله)
(تن-میلیون ریال)

صادرات غیرنفتی		واردات		قسمت و فصل ^(۲)
ارزش	وزن	ارزش	وزن	
.	.	.	.	۴۹. کتاب، روزنامه، تصویر و سایر محصولات صنعت چاپ، دست نوشته‌ها، تایپ شده‌ها و نقشه‌ها
۶۷۷۳۹	۴۱۲	۵۰۴۱۹	۴۷۹	قسمت یازدهم - مواد نساجی و
.	.	.	.	۵۰. ابریشم
.	.	.	.	۵۱. پشم، موی نرم (کرک) یا زبرحیوان، نخ و پارچه‌های تار و پود باف از موی یال و دم
.	.	۴۹۹۸۸	۴۷۷	۵۲. پنبه
.	.	.	.	۵۳. سایرالیاف نساجی نباتی، نخ کاغذی و پارچه‌های تار و پود باف از نخ کاغذی.....
.	.	.	.	۵۴. رشته های سنتتیک یا مصنوعی غیر یکسره
.	.	۴۳۱	۲	۵۵. الیاف سنتتیک یا مصنوعی غیر یکسره
.	.	.	.	۵۶. اوات، نمد و پارچه های نیافته، نخ‌های ویژه، ریسمان، طناب و کابل و اشیای ساخته شده از آن ها ..
.	.	.	.	۵۷. فرش و سایر کف پوش‌ها از مواد نساجی
.	.	.	.	۵۸. پارچه‌های تار و پود باف مخصوص، پارچه‌های نساجی منگوله‌باف، دانتل‌ها،
.	.	.	.	۵۹. پارچه‌های نساجی آغشته، اندوده، پوشانده یا مطبق شده و اشیای نساجی از انواع مناسب برای مصارف صنعتی.....
.	.	.	.	۶۰. پارچه‌های کشیاف یا قلاب باف
.	.	.	.	۶۱. لباس و متفرعات لباس از کشیاف یا قلاب باف
.	.	.	.	۶۲. لباس و متفرعات لباس غیرکشیاف یا غیر قلاب‌باف
۶۷۷۳۹	۴۱۲	.	.	۶۳. سایر اشیای نساجی دوخته و مهیا،.....
۱۴۷	۱	.	.	قسمت دوازدهم - کفش، کلاه و
۱۴۷	۱	.	.	۶۴. کفش، گتر و اشیای همانند و اجزای این اشیای.....
.	.	.	.	۶۵. کلاه و اجزای کلاه
.	.	.	.	۶۶. چتر بارانی و آفتابی، عصا، عصای صندلی شو، شلاق و تازیانه تعلیمی و اجزای آن‌ها
.	.	.	.	۶۷. پر و پر نرم آماده و اشیای ساخته شده از پر یا پر نرم، گل‌های مصنوعی، اشیای ساخته شده از موی انسان



۵-۱۱- مقدار و ارزش واردات و صادرات بر حسب قسمت ها^(۱) و فصل های تعرفه گمرکی: ۱۳۹۸ (دنباله)

(تن-میلیون ریال)

صادرات غیرنفتی		واردات		قسمت و فصل ^(۲)
ارزش	وزن	ارزش	وزن	
۲۱۵۸۴۲	۱۷۰۲	.	.	قسمت سیزدهم - مصنوعات از سنگ و ۶۸. مصنوعات از سنگ، گچ، سیمان، پنبه نسوز، میکا یا از مواد همانند
۸۹۱۵	۱۶۷۵	.	.	۶۹. محصولات سرامیکی
۲۰۶۹۲۷	۷۰۲۷	.	.	۷۰. شیشه و مصنوعات شیشه‌ای
.	.	.	.	قسمت چهاردهم - مروارید طبیعی و
.	.	.	.	۷۱. مروارید طبیعی یا پرورده، سنگ‌های گرانبها یا سنگ‌های نیمه گرانبها،
۴۷۱۹۳۱	۶۷۳۸	۳۳۲۳۲	۶۱۲	قسمت پانزدهم - فلزات معمولی و مصنوعات آن‌ها
۲۶۹۸۵۱	۵۱۲۸	۲۹۲۹۶	۵۸۹	۷۲. چدن، آهن و فولاد
.	.	۳۹۳۶	۲۳	۷۳. مصنوعات از چدن، آهن یا فولاد
.	.	.	.	۷۴. مس و مصنوعات از مس
.	.	.	.	۷۵. نیکل و مصنوعات از نیکل
.	.	.	.	۷۶. آلومینیوم و مصنوعات از آلومینیوم
.	.	.	.	۷۸. سرب و مصنوعات از سرب
.	.	.	.	۷۹. روی و مصنوعات از روی
.	.	.	.	۸۰. قلع و مصنوعات از قلع
.	.	.	.	۸۱. سایر فلزات معمولی، سرب‌ها و مصنوعات از این مواد
.	.	.	.	۸۲. ابزارها، ابزارآلات، مصنوعات چاقوسازی
۲۰۹۰۸۰	۱۶۱۰	.	.	۸۳. مصنوعات گوناگون از فلزات معمولی
۵۸۴۰۶	۳۶	۶۵۵۲۴۶	۱۵۱۷	قسمت شانزدهم - ماشین‌آلات و
۵۸۴۰۶	۳۶	۶۵۵۲۴۶	۱۵۱۷	۸۴. راکتورهای هسته‌ای، دیگ بخار و آب‌گرم، ماشین‌آلات و وسایل مکانیکی، اجزا و قطعات آن‌ها
.	.	.	.	۸۵. ماشین‌آلات و دستگاه‌های برقی و پخش صوت و تصویر تلویزیونی، اجزا و قطعات و متفرعات این دستگاه‌ها
۱۲۲۴	۱۹	.	.	قسمت هفدهم - وسایل نقلیه زمینی ^(۳)
.	.	.	.	۸۶. لکوموتیوهای راه‌آهن یا تراموای، نواقل روی خط آهن و اجزا و قطعات آن‌ها، ملحقات و مهارکننده‌های ..



۵-۱- مقدار و ارزش واردات و صادرات بر حسب قسمت ها^(۱) و فصل های تعرفه گمرکی: ۱۳۹۸ (دنباله)

(تن-میلیون ریال)

صادرات غیرنفتی		واردات		قسمت و فصل ^(۲)
ارزش	وزن	ارزش	وزن	
				۸۷. وسایل نقلیه زمینی غیر از نواقل روی خط راه آهن یا تراموای و اجزا و قطعات و متفرعات آن ها
۱۲۲۴	۱۹	.	.	۸۸. وسایل نقلیه هوایی، فضایی و اجزا و قطعات آن ها..
.	.	.	.	۸۹. کشتی ها، قایق ها و شناورها
.	.	.	.	قسمت هیجدهم - آلات و دستگاه های اپتیک و
.	.	.	.	۹۰. آلات و دستگاه های اپتیک، عکاسی، سینماتوگرافی، سنجش، کنترل
.	.	.	.	۹۱. اشیای صنعت ساعت سازی
.	.	.	.	۹۲. آلات موسیقی، اجزا و قطعات و متفرعات این آلات
.	.	.	.	قسمت نوزدهم - اسلحه و مهمات و^(۳)
.	.	.	.	۹۳. اسلحه و مهمات، اجزا و قطعات و متفرعات آن ها..
۱۱۲۸۹۱۳	۴۴۵۹۵	۱۰۴۸۱۷	۱۲۴۸	قسمت بیستم - کالاها و مصنوعات گوناگون
.	.	.	.	۹۴. مبل، مبل های طبی - جراحی، اسباب تختخواب همانند چراغ و وسایل روشنایی که
.	.	.	.	۹۵. بازیچه، اسباب بازی و لوازم ورزش، اجزا و قطعات آن ها
۱۱۲۸۹۱۳	۴۴۵۹۵	۱۰۴۸۱۷	۱۲۴۸	۹۶. مصنوعات گوناگون
۹۴۰۵	۴۶	.	.	قسمت بیست و یکم - اشیای هنری و
۹۴۰۵	۴۶	.	.	۹۷. اشیای هنری، اشیای کلکسیون یا عتیقه
.	.	.	.	۹۸. قطعات منفصله (C.K.D)، ماشین آلات راه سازی، خودروها و سایر ماشین آلات
.	.	.	.	نامشخص و اظهار نشده

(۱) برای اطلاع از عنوان کامل قسمت ها به مقدمه فصل مراجعه شود.

(۲) فصل ۷۷ برای احتیاجات آتی گمرک طراحی شده و فاقد اطلاع است.

(۳) اختلاف سرجمع با اجزا بدلیل ارقام مربوط به فصل های ۳۶، ۸۸ و ۹۳ می باشد که در سرجمع منظور شده است.

ماخذ- گمرک استان اردبیل.

۶-۱۱- مشخصات عمومی شرکت های تعاونی فعال، تأمین نیاز تولید کنندگان در پایان اسفند (میلیون ریال)

سال و شهرستان	تعداد	اعضاء	شاغلان	سرمایه
۱۳۸۰.....	۷	۷۲۳	۲۶	۴۰
۱۳۸۵.....	۷	۴۲۴	۳۱	۱۳۰
۱۳۹۰.....	۵	۵۳	۱۴۱	۱۵۸
۱۳۹۴.....	۴	۹۴	۱۴۷	۲۷۹
۱۳۹۵.....	۷	۱۶۴	۱۵۴	۳۳۲
۱۳۹۶.....	۹	۳۰۷	۱۷۷	۶۳۱
۱۳۹۷.....	۱۶	۶۹۱	۲۷۴	۱۳۵۷
۱۳۹۸.....	۱۹	۵۴۶	۲۸۹	۱۳۷۸
اردبیل.....	۶	۳۱۱	۳۰	۶۰۴
اصلاندوز ^(۱)
بيله سوار.....	۱	۷	۷	۳۰۰
پارس آباد.....	۱	۳۲	۲	۳۴۰
خلخال.....	۰	۰	۰	۰
سرعين.....	۰	۰	۰	۰
كوثر.....	۱	۲۰	۳۷	۲۰
مشگين شهر.....	۴	۷۱	۱۸	۴۵
مغان.....	۳	۴۸	۲۵	۴۷
نمين.....	۳	۵۷	۱۷۰	۲۲
نير.....	۰	۰	۰	۰

(۱) به علت عدم امکان تفکیک اطلاعات مربوط به شهرستان اصلاندوز در شهرستان پارس آباد منظور شده است.
 مأخذ- اداره کل تعاون، کار و رفاه اجتماعی استان اردبیل.

۷-۱۱- مشخصات عمومی شرکت های تعاونی فعال، تأمین نیاز مصرف کنندگان در پایان اسفند (میلیون ریال)

سال و شهرستان	تعداد	اعضاء	شاغلان	سرمایه
۱۳۸۰	۹۶	۴۷۸۳۶	۱۲۵	۶۵۱۳
۱۳۸۵	۱۰۴	۸۴۵۲۳	۳۰۸	۱۶۴۵۸
۱۳۹۰	۸۱	۹۵۹۰۹	۳۵۳	۱۴۱۸۷
۱۳۹۴	۶۹	۳۶۱۳۲	۲۶۱	۱۷۲۷۳
۱۳۹۵	۶۳	۶۱۰۹۵	۲۲۶	۱۶۱۶۴
۱۳۹۶	۶۲	۵۶۹۸۰	۲۲۳	۱۶۰۵۵
۱۳۹۷	۵۹	۵۰۷۴۱	۲۱۲	۱۷۴۵۵
۱۳۹۸	۵۹	۵۰۶۴۸	۲۱۲	۱۷۴۵۵
اردبیل	۱۶	۳۷۰۷	۳۷	۵۶۱۶
اصلاندوز ^(۱)
بيله سوار	۱۲	۱۴۱۰۴	۶۸	۱۶۵۷
پارس آباد	۱۳	۱۷۷۱۸	۳۱	۴۰۶۰
خلخال	۷	۴۳۵۵	۳۷	۲۱۸۷
سرعین	۰	۰	۰	۰
کوشر	۱	۵۷۰	۶	۳۲۹
مشگین شهر	۳	۷۳۵۷	۱۷	۳۱۰۱
مغان	۵	۱۱۴۹	۹	۵۰۱
نمین	۱	۱۲۶۲	۴	۰
نیر	۱	۴۲۶	۳	۴

(۱) به علت عدم امکان تفکیک اطلاعات مربوط به شهرستان اصلاندوز در شهرستان پارس آباد منظور شده است.

مأخذ- اداره کل تعاون، کار و رفاه اجتماعی استان اردبیل

۸-۱۱- مشخصات عمومی شرکت های تعاونی خدماتی فعال، تأمین نیاز صنوف خدماتی در پایان اسفند

(میلیون ریال)

سال و شهرستان	تعداد	اعضاء	شاغلان	سرمایه
۱۳۸۰.....	۰	۰	۰	۰
۱۳۸۵.....	۱	۲۰۰	۱۰	۶۰
۱۳۹۰.....	۴	۱۸۱	۳۲	۸۱
۱۳۹۴.....	۲	۱۴	۱۰	۴۲
۱۳۹۵.....	۵	۱۸۸	۲۳	۸۱
۱۳۹۶.....	۵	۲۲۸	۲۴	۳۶۱
۱۳۹۷.....	۵	۱۵۶	۲۶	۱۴۳
۱۳۹۸.....	۶	۱۹۹	۳۵	۴۰۱
اردبیل.....	۳	۱۵۶	۲۱	۳۲۷
اصلاندوز ^(۱)	۰۰۰	۰۰۰	۰۰۰	۰۰۰
بيله سوار.....	۰	۰	۰	۰
پارس آباد.....	۱	۷	۵	۳
خلخال.....	۰	۰	۰	۰
سرعین.....	۰	۰	۰	۰
کوثر.....	۰	۰	۰	۰
مشگین شهر.....	۰	۰	۰	۰
مغان.....	۲	۳۶	۹	۷۱
نمین.....	۰	۰	۰	۰
نیر.....	۰	۰	۰	۰

(۱) به علت عدم امکان تفکیک اطلاعات مربوط به شهرستان اصلاندوز در شهرستان پارس آباد منظور شده است.

مأخذ- اداره کل تعاون، کار و رفاه اجتماعی استان اردبیل

۹-۱- مشخصات عمومی شرکت های تعاونی روستایی در پایان اسفند (میلیون ریال)

سال و شهرستان	تعداد	اعضاء	شاغلان	سرمایه
۱۳۸۰.....	۸۲	۱۰۶۷۳۲	۲۲۴	۸۹۷۵
۱۳۸۵.....	۸۳	۱۰۳۳۸۴	۲۶۹	۱۲۳۰۴
۱۳۹۰.....	۸۴	۹۵۹۴۱	۲۱۹	۱۰۶۸۷
۱۳۹۴.....	۸۱	۸۷۳۴۸	۱۵۶	۲۹۳۴۹
۱۳۹۵.....	۸۱	۹۰۴۵۷	۱۵۴	۳۰۲۴۳
۱۳۹۶.....	۸۱	۹۰۴۵۷	۱۴۳	۲۸۳۷۷
۱۳۹۷.....	۸۱	۸۹۲۰۸	۱۳۸	۳۲۵۶۸
۱۳۹۸.....	۸۸	۹۲۱۳۹	۱۳۷	۳۴۰۹۴
اردبیل.....	۱۳	۱۹۵۹۹	۲۴	۶۸۷۰
اصلا ندوز ^(۱)	۰۰۰	۰۰۰	۰۰۰	۰۰۰
بیله سوار.....	۹	۷۴۵۵	۱۶	۷۱۰۷
پارس آباد.....	۸	۶۵۰۸	۲۰	۷۷۱۹
خلخال.....	۷	۸۸۵۵	۱۲	۱۵۹۰
سرعین.....	۱	۱۱۵۰	۲	۱۵۲
کوثر.....	۵	۶۶۷۰	۳	۸۴۸
مشگین شهر.....	۲۱	۱۷۰۳۴	۳۴	۵۰۵۱
مغان.....	۱۱	۹۲۳۳	۱۳	۱۸۰۸
نمین.....	۸	۹۶۴۳	۸	۱۶۱۹
نیر.....	۵	۵۹۹۲	۵	۱۳۳۰

(۱) به علت عدم امکان تفکیک اطلاعات مربوط به شهرستان اصلا ندوز در شهرستان پارس آباد منظور شده است.

مأخذ- اداره کل تعاون روستایی استان اردبیل.

۱۰-۱۱- مشخصات عمومی اتحادیه های تعاونی روستایی در پایان اسفند

(میلیون ریال)

ذخیره قانونی	سرمایه	شرکت های تعاونی عضو	تعداد	سال و شهرستان
۱۹۹۴	۲۴۱۸	۸۳	۶	۱۳۸۰.....
۵۵۸۳	۳۳۶۸	۸۴	۹	۱۳۸۵.....
۳۵۷۴۶	۹۳۰۰	۱۸۵	۱۶	۱۳۹۰.....
۱۶۴۷۱	۱۲۰۴۰	۸۱	۹	۱۳۹۴.....
۱۶۴۷۰	۱۲۰۴۰	۸۱	۹	۱۳۹۵.....
۱۷۳۰۳	۲۴۳۹۴	۸۱	۹	۱۳۹۶.....
۱۸۷۳۵	۲۴۳۸۶	۸۱	۹	۱۳۹۷.....
۱۹۸۱۷۲	۲۴۶۱۳	۸۲	۹	۱۳۹۸.....
۲۸۹۵	۴۳۱	۱۴	۱	اردبیل.....
...	اصلاندوز ^(۱)
۳۲۹۳	۱۶۸۸۸	۸	۱	بیله سوار.....
۵۳۶۷	۳۹۷۷	۶	۱	پارس آباد.....
۵۷۴	۴۷۳	۶	۱	خلخال.....
.	.	.	.	سرعین.....
۲۸۶	۲۶۸	۵	۱	کوثر.....
۲۴۵۲	۸۶۸	۲۰	۱	مشگین شهر.....
۳۷۲۹	۱۹۴	۱۰	۱	مغان.....
۱۰۶۷	۳۰۳	۸	۱	نمین.....
۲۰۹	۱۲۱۱	۵	۱	نیر.....

(۱) به علت عدم امکان تفکیک اطلاعات مربوط به شهرستان اصلاندوز در شهرستان پارس آباد منظور شده است.
مأخذ- اداره کل تعاون روستایی استان اردبیل.

۱۱-۱۱- تعداد اقامتگاه های استان بر حسب درجه

سال و شهرستان	جمع اقامتگاهها	هتل ^(۱)						سایر	
		۵ ستاره	۴ ستاره	۳ ستاره	۱ و ۲ ستاره	مهمانپذیر	هتل آپارتمان	مجتمع اقامتی	پانسیون
۱۳۸۰.....	۱۵۱	۰	۱	۳	۱۰	۱۳۰	۶	۰	۱
۱۳۸۵.....	۱۸۵	۰	۱	۴	۱۴	۱۱۱	۵۳	۱	۱
۱۳۹۰.....	۲۲۲	۰	۱	۴	۲۲	۱۲۰	۷۰	۳	۲
۱۳۹۴.....	۲۲۱	۰	۲	۷	۲۱	۱۰۰	۸۵	۴	۲
۱۳۹۵.....	۲۲۳	۰	۳	۹	۱۹	۱۰۰	۸۶	۴	۲
۱۳۹۶.....	۲۲۳	۰	۴	۹	۱۹	۱۰۰	۸۷	۳	۱
۱۳۹۷.....	۱۹۳	۰	۶	۸	۱۹	۶۸	۸۸	۳	۱
۱۳۹۸.....	۱۹۴	۰	۶	۸	۲۰	۶۸	۸۹	۳	۰
اردبیل.....	۲۶	۰	۰	۴	۳	۱۷	۱	۱	۰
اصلاندوز ^(۲)	۰۰۰	۰۰۰	۰۰۰	۰۰۰	۰۰۰	۰۰۰	۰۰۰	۰۰۰	۰۰۰
بيله سوار.....	۳	۰	۰	۰	۱	۲	۰	۰	۰
پارس آباد.....	۵	۰	۰	۰	۲	۲	۱	۰	۰
خلخال.....	۶	۰	۰	۱	۳	۲	۰	۰	۰
سرعین.....	۱۴۱	۰	۶	۳	۶	۴۱	۸۵	۰	۰
کوثر.....	۲	۰	۰	۰	۰	۱	۱	۰	۰
مشگین شهر.....	۷	۰	۰	۰	۳	۱	۱	۲	۰
مغان.....	۱	۰	۰	۰	۰	۱	۰	۰	۰
نمین.....	۲	۰	۰	۰	۲	۰	۰	۰	۰
نیر.....	۱	۰	۰	۰	۰	۱	۰	۰	۰

(۱) شامل مجتمع جهانگردی، اردوگاه جهانگردی، پلاژ و هتل می باشد.

(۲) به علت عدم امکان تفکیک اطلاعات مربوط به شهرستان اصلاندوز در شهرستان پارس آباد منظور شده است.

مأخذ- اداره کل میراث فرهنگی و گردشگری استان اردبیل.

۱۱-۱۲- ظرفیت اقامتگاه های استان اردبیل برحسب درجه

هتل ^(۱)										جمع اقامتگاه		سال
یک ستاره		دو ستاره		سه ستاره		چهار ستاره		پنج ستاره				
اتاق	تخت	اتاق	تخت	اتاق	تخت	اتاق	تخت	اتاق	تخت	اتاق	تخت	
۹۷	۱۹۳	۱۳۵	۴۵۲	۱۵۰	۳۲۳	۹۹	۲۱۰	۰	۰	۲۶۲۸	۷۶۳۰ ۱۳۸۰
۱۲۲	۲۹۰	۱۹۰	۳۹۳	۱۹۵	۴۸۸	۹۹	۲۱۰	۰	۰	۳۴۳۹	۹۶۹۴ ۱۳۸۵
۱۸۱	۵۸۴	۲۶۲	۸۶۷	۱۹۵	۴۸۸	۹۷	۲۱۰	۰	۰	۴۵۹۰	۱۲۴۹۸ ۱۳۹۰
۱۷۶	۴۰۸	۲۶۳	۷۰۶	۲۸۸	۸۶۴	۹۷	۲۱۰	۰	۰	۴۷۴۲	۱۲۳۶۱ ۱۳۹۴
۱۶۵	۴۲۴	۲۳۵	۶۳۸	۳۲۱	۹۲۲	۲۳۸	۴۹۴	۰	۰	۴۸۴۵	۱۲۷۲۲ ۱۳۹۵
۱۴۷	۳۷۵	۲۱۹	۶۰۳	۲۸۹	۸۴۲	۲۵۸	۵۵۹	۰	۰	۴۷۹۹	۱۲۶۲۳ ۱۳۹۶
۱۴۷	۳۷۵	۲۱۹	۶۰۳	۲۸۹	۸۴۲	۲۸۰	۶۰۹	۰	۰	۴۸۱۵	۱۲۶۸۴ ۱۳۹۷
۱۶۵	۴۰۸	۲۴۳	۶۴۵	۲۹۳	۸۵۲	۳۲۲	۷۲۷	۰	۰	۳۳۴۵	۱۱۳۱۲ ۱۳۹۸

سایر								سال
پانسیون		مجتمع اقامتی		هتل آپارتمان		مهمانپذیر		
اتاق	تخت	اتاق	تخت	اتاق	تخت	اتاق	تخت	
۱۰	۲۲	۰	۰	۱۱۲	۳۹۰	۲۰۲۵	۶۰۴۰ ۱۳۸۰
۱۰	۲۲	۳۵	۱۷۰	۱۰۳۲	۲۸۵۰	۱۷۵۶	۵۲۷۱ ۱۳۸۵
۲۰	۶۰	۸۹	۲۵۰	۱۹۰۵	۴۵۵۱	۱۸۴۱	۵۴۸۸ ۱۳۹۰
۲۰	۶۰	۸۹	۲۵۰	۲۳۰۰	۵۲۴۲	۱۵۰۹	۴۶۲۱ ۱۳۹۴
۲۰	۶۰	۱۲۷	۳۸۰	۲۲۱۲	۵۲۰۸	۱۵۲۷	۴۵۹۶ ۱۳۹۵
۲۰	۶۰	۱۲۷	۳۸۰	۲۲۱۲	۵۲۰۸	۱۵۲۷	۴۵۹۶ ۱۳۹۶
۲۰	۶۰	۱۲۷	۳۸۰	۲۲۳۲	۵۲۸۳	۱۵۰۱	۴۵۳۲ ۱۳۹۷
۰	۰	۱۲۷	۳۸۰	۱۱۶۳	۵۱۳۷	۱۰۳۲	۳۱۶۳ ۱۳۹۸

(۱) شامل مجتمع جهانگردی، اردوگاه جهانگردی، پلاژ و هتل می باشد.

مأخذ- اداره کل میراث فرهنگی و گردشگری استان اردبیل



فصل دوازدهم:

حمل و نقل و انبارداری

سالنامه آماری استان اردبیل



مقدمه

استفاده قرار می‌گیرد و برحسب نوع انرژی مصرفی (برقی، دیزلی و بخاری) و نوع استفاده (اصلی و مانوری) طبقه‌بندی می‌شود.

وزن بارخالص: مجموع وزن محمولات تجاری و دولتی (غیر از محمولات خود راه‌آهن) و وزن توشه است.

وزن بار غیر خالص: به‌طور عموم وزن بار خالص به اضافه وزن قطار است.

توشه: باری که براساس مقررات راه‌آهن، امکان جابه‌جایی آن در واگن مسافری نباشد و در واگنی ویژه به همین نام توسط قطارهای مسافری حمل شود توشه راه‌آهن نامیده می‌شود.

آزاد راه: راهی است که معبر رفت و برگشت آن به‌طور فیزیکی از یکدیگر مجزا و فاقد تقاطع‌های هم سطح بوده و ورود و خروج آن منحصرأ در نقاط معین و محدودی میسر است.

بزرگراه (راه اصلی چهار خطه): راهی است حداقل با چهار خط که مسیر رفت و برگشت آن به‌طور فیزیکی از یکدیگر مجزا و تقاطع‌های آن می‌تواند به صورت هم سطح باشد.

راه روستایی: به راهی اطلاق می‌شود که ارتباط مراکز تولید روستایی و اتصال آن به راه‌های فرعی و اصلی کشور را برقرار کند.

بند: عبارت از فضای گسترده‌ای از آب شامل حوضچه‌های اصلی و فرعی آرام، اسکله‌ها،

آمارهای ارائه شده در این فصل در مورد فعالیت‌های مربوط به حمل و نقل زمینی، دریایی و هوایی، انبارداری، پست و مخابرات می‌باشد که در زیر به تاریخچه مختصری از تهیه آمارها در هر یک از زمینه‌های یاد شده، اشاره می‌شود.

تعاریف مفاهیم

خط راه‌آهن: مسیری برای تردد وسایل نقلیه ریلی به منظور جابه‌جایی بار و یا مسافر است که به دو نوع اصلی و فرعی تقسیم می‌شود.

خطوط اصلی راه‌آهن: خطی است که ایستگاه‌های راه‌آهن را به یکدیگر متصل می‌کند.

خطوط فرعی راه‌آهن: خطوط غیر اصلی، شامل خطوط صنعتی-تجاری و مانوری به عنوان خطوط فرعی شناخته می‌شود.

خطوط مانوری راه‌آهن: خطوطی هستند که در ایستگاه‌های تشکیلاتی راه‌آهن، برای تنظیم و تفکیک قطارها (مانور) احداث گردیده‌اند.

خطوط صنعتی و تجاری راه‌آهن: خطوطی هستند که بنابر تقاضای موسسات دولتی، صنعتی، زراعی و بازرگانی از خطوط داخلی ایستگاه راه‌آهن منشعب و به خطوط داخلی موسسات متقاضی متصل می‌شوند.

لوکوموتیو: وسیله نقلیه دارای نیروی کشش است که برای به حرکت درآوردن واگن‌ها مورد

جابه‌جا کردن کالا دارد.

کشتی روغن‌بر: کشتی تانکر داری است که برای حمل مایعات مورد استفاده قرار می‌گیرد.

کشتی چند منظوره: کشتی است که توانایی حمل انواع بارها از جمله کانتینر، کالای متفرقه، کیسه و فله را دارد. در این‌گونه کشتی‌ها معمولاً طول و عرض انبارها و عرشه به گونه‌ای طراحی شده است که ضریبی از ابعاد یک کانتینر ۲۰ فوتی می‌باشد.

ظرفیت آن حدوداً ۲۰ هزار تن و دارای ۴ تا ۵ انبار همراه با ۳ تا ۵ جرثقیل می‌باشد.

کشتی کانتینربر (کانتینر دار): کشتی مخصوص حمل کانتینر می‌باشد که ظرفیت حمل آن حدود ۷۰۰ دستگاه کانتینر ۲۰ فوتی است.

فرودگاه: هر نوع ساختمان، تأسیسات و تجهیزات روی خشکی یا آب که تمام یا قسمتی از آن به منظور ورود، خروج و تردد هواپیما مورد استفاده واقع شود را فرودگاه گویند.

پرواز: حرکت یک هواپیما از یک فرودگاه به فرودگاه دیگر که تحت یک شماره بوده و می‌تواند شامل یک یا چند مرحله باشد.

پرواز داخلی: پرواز متعلق به شرکت هواپیمایی داخلی است که مبدا و مقصد پرواز فوق در داخل کشور باشد حتی اگر در مسیر پرواز مرزهای کشور را قطع کند.

تأسیسات، تجهیزات و ساختمان‌های جنبی واقع در خشکی برای تردد شناورها به منظور انجام عملیات مورد نیاز است.

بندر تجاری (بازرگانی): بندری است که در آن صرفاً عملیات مربوط به تخلیه و بارگیری کالای تجاری انجام شود.

شناور: هر نوع وسیله نقلیه آبی را شناور گویند. شناورها را می‌توان بسته به نوع و نحوه کاربری آن‌ها طبقه‌بندی کرد.

کشتی: به هر شناوری که معمولاً از شجنس فلز بوده، دارای موتور باشد و ظرفیت ناخالص آن بیش از پانصد تن باشد کشتی گفته می‌شود.

ظرفیت غیرخالص ثبت‌شده شناور: گنجایش شناور برحسب تن (۱۰۰ فوت مکعب) می‌باشد که طبق مقررات بین‌المللی در گواهینامه مربوط، عیناً ذکر شده است.

ظرفیت خالص ثبت‌شده شناور: مانده ظرفیت غیرخالص ثبت شده پس از کسر حجم و فضای مربوط به ماشین‌آلات، کارکنان، انبارها و سایر فضاهای اختصاص یافته به امر کشتیرانی می‌باشد که عیناً طبق مقررات بین‌المللی در گواهینامه‌های مربوط، ذکر شده است.

کشتی فله‌بر خشک: کشتی است که حامل محمولات همگن و دارای انبارهایی در یک سطح می‌باشد. به‌طور معمول، این کشتی فاقد جرثقیل است و فقط دو قلاب بزرگ برای

کارگاه: مکان ثابت و مشخصی است که در آن یک یا چند فعالیت اقتصادی به‌طور منظم و مستمر، زیر نظر یک مدیریت و حسابداری واحد انجام می‌شود.

فعالیت اصلی کارگاه: فعالیتی است که بیش‌ترین امکانات، تأسیسات و تجهیزات کارگاه، برای انجام آن پیش‌بینی و معمولاً بیش‌ترین درآمد کارگاه از آن حاصل می‌شود.

انبار: مکان یا محوطه محصور است که تمام یا قسمتی از آن برای نگهداری کالا در نظر گرفته شده است. انبارها برحسب نوع ساختمان (سرباز، سرپوشیده و...)، نوع بهره‌برداری (اختصاصی و عمومی)، نوع تجهیزات (مکانیزه، سردخانه، سیلو، انبار غله، مخزن و...) و سایر ویژگی‌ها تقسیم‌بندی می‌شوند.

سردخانه: عبارت از کارگاهی مستقل است که تمام یا قسمتی از آن برای فعالیت سردخانه‌داری به عنوان فعالیت اصلی، به‌منظور نگهداری و ذخیره‌سازی کالاهای کشاورزی و دامی و فاسد شدنی تحت ضوابط خاص و شرایط مصنوعی لازم از نظر درجه حرارت، رطوبت نسبی و... اختصاص یافته است و خدمات سردخانه‌داری را به‌عموم عرضه می‌کند (خواه تولید خدمت برای خود داشته یا نداشته باشد).

انبار یا سردخانه دایر: منظور، کارگاه محل ارائه خدمات انبارداری یا سردخانه‌داری است که در

مسافر هوایی: مسافر هوایی، فردی (به جز خلبان و خدمه پرواز) است که با هواپیما سفر کند.

مسافر هوایی داخلی: مسافر هوایی است که مبدا و مقصد پرواز او در داخل کشور باشد حتی اگر مسیر پرواز وی مرزهای کشور را قطع کند.

مسافر هوایی بین‌المللی ورودی: مسافر هوایی است که مبدا پرواز او در خارج و مقصد پرواز وی در داخل کشور باشد.

مسافر هوایی بین‌المللی خروجی: مسافر هوایی است که مبدأ پرواز او در داخل و مقصد پرواز وی در خارج از کشور باشد.

بار هوایی: بارهای بارنامه‌ای به جز بار همراه مسافر است که توسط هواپیما جا به جا می‌شود.

محموله پستی هوایی: به کلیه مرسولات پستی اعم از پست نامه و امانات که به صورت دپش تحویل شرکت‌های هواپیمایی می‌شود محموله پستی هوایی می‌گویند.

شرکت تعاونی: رجوع شود به «تعاریف و مفاهیم فصل ۵ - کشاورزی، جنگلداری، و شیلات».

شرکت تعاونی حمل و نقل: شرکتی است که براساس قانون بخش تعاونی با عضویت اشخاص حقیقی و حقوقی غیردولتی جهت فعالیت در امور حمل و نقل بار، مسافر یا هر دو در اشکال زمینی، دریایی، هوایی و ریلی تشکیل و ثبت می‌شود.

انبارهای سرپوشیده معمولی و بدون ارتباط مکانیزه با سیلوی اصلی هستند. غلات تخلیه شده در این انبارها، باید به وسیله کامیون یا وسایل دیگر، به سیلوی اصلی منتقل شود.

طول سال حداقل ۳۰ روز به صورت متوالی یا منقطع باز بوده است.

انبار یا سردخانه فعال: منظور، کارگاه محل ارائه خدمات انبارداری یا سردخانه‌داری است که در طول سال حداقل ۳۰ روز به انجام فعالیت ذی‌ربط اشتغال داشته است و برای انجام فعالیت خود هزینه‌هایی را متقبل شده و درآمد کسب کرده است.

سالن یک‌مداره و دومداره: در سالن یک‌مداره، دمای هوا در یکی از دو حالت زیر صفر یا بالای صفر تقریباً ثابت است و قابل تبدیل از یک حالت به حالت دیگر نیست ولی در سالن دومداره، دمای هوا از یک حالت به حالت دیگر قابل تبدیل است و می‌توان برحسب لزوم از مدار زیر صفر یا بالای صفر استفاده کرد.

سیلو: نوعی محل ذخیره‌سازی به صورت افقی یا عمودی است دارای ساخت بتنی یا فلزی که برای نگهداری محصولات یا مواد دانه‌ای یا پودری به صورت فله، مورد بهره‌برداری قرار می‌گیرد.

انبار روباز: محلی اختصاصی در داخل محوطه برخی از سیلوها است که برای نگهداری کوتاه مدت گندم (در زمان حداکثر واردات گندم به سیلو)، مورد استفاده قرار می‌گیرد. گندم تخلیه شده در این انبارها، در اولین زمان ممکن، از چاله تخلیه وارد سیلو می‌شود.

انبار سرپوشیده معمولی: برخی از سیلوها دارای

گزیده اطلاعات

به گزارش اداره کل راهداری و حمل و نقل جاده ای در سال ۱۳۹۸، طول کل راه های استان شامل راه های بین شهری و راه های روستایی ۵۳۴۴/۲ کیلومتر بوده که طول راه های بین شهری شامل آزاد راه، بزرگراه، راه اصلی و راه فرعی ۱۶۵۴/۲ کیلومتر و طول راه های روستایی ۳۸۰۹ کیلومتر بوده است. لازم به ذکر است راه های درون شهری تحت پوشش این اداره کل نبوده و تحت پوشش شهرداری های استان می باشد. در راه های بین شهری استان آزاد راه وجود ندارد و ۱۷۹/۰ کیلومتر بزرگراه، ۷۱۷/۵ کیلومتر طول راه اصلی و ۷۰۱/۷ کیلومتر طول راه فرعی بوده است. راه های روستایی شامل آسفالت، و شوسه هستند.

در سال ۱۳۹۸، در مسیر راه های استان تعداد ۱۵ تونل، ۵۴۸۲ پل و ۱۴ راهدارخانه موجود بوده است.

در سال ۱۳۹۸، در کل ۵۲۳۵ وسیله نقلیه عمومی درون شهری شامل ۱۸۱ اتوبوس، ۵۱۲ مینی بوس، و ۴۵۴۲ تاکسی وجود داشته است.

در سال ۱۳۹۷، تعداد ۴۳۵۸۴ وسیله نقلیه موتوری و موتورسیکلت شماره گذاری شدند که بیشترین تعداد مربوط به سواری با ۱۲۳۵۵ مورد است.

در سال ۱۳۹۸، به گزارش اداره کل راهداری

حمل و نقل جاده ای، حدود ۱/۹ میلیون مسافر توسط وسایل نقلیه مسافری جاده ای (اتوبوس، مینی بوس، سواری) جابجا شده اند. در این سال، تعداد پایانه برای جابجا شدن مسافر در برون استان ۷ پایانه بوده است. وزن بار جابجا شده بر اساس بارنامه صادر شده توسط وسایل نقلیه باری عمومی جاده ای در درون استان ۱۲۵۷۳۷۳ تن و خروجی و ورودی بار به برون استان به ترتیب ۲۴۱۹۰۳۷ و ۲۹۲۲۴۵۵ تن بوده است.

در سال ۱۳۹۸، به گزارش اداره کل فرودگاه، حدود ۷۷ هزار نفر مسافر در پروازهای داخلی و ۰ نفر مسافر به استثنای حجاج در پروازهای بین المللی خارج شده اند. همچنین حدود ۷۸ هزار نفر مسافر در پروازهای داخلی و ۰ نفر مسافر به استثنای حجاج در پروازهای بین المللی وارد شده اند. در این سال هیچ پرواز حج تمتعی انجام نشده است.

در سال ۱۳۹۸، به گزارش اداره تعاون، کار و رفاه اجتماعی، تعداد ۳۷ شرکت تعاونی حمل و نقل با سرمایه حدود ۲/۲ میلیارد ریال فعال بوده اند.

در سال ۱۳۹۸ به گزارش مرکز آمار ایران ۱۳ سردخانه فعال در استان وجود داشته شامل ۹ سالن زیر صفر، ۸۰ سالن بالای صفر، و ۲ سالن دو مداره بوده اند.

در سال ۱۳۹۸، به گزارش شرکت غله و خدمات بازرگانی، تعداد ۱۵ سیلوی گندم با ظرفیت ۳۱۸ هزار تن، ۵ انبار سرپوشیده معمولی با ظرفیت ۳۷ هزار تن و ۱ انبار روباز گندم با ظرفیت ۱۰۰ هزار تن فعال بوده اند. عملکرد وارد شده به سیلو در مجموع ۲۰۳۱۵۳ تن و گندم خارج شده از سیلو در مجموع ۳۰۵۶۰۶ تن بوده است.

۱-۱۲- انواع راه های تحت حوزه استحفاظی اداره کل راهداری و حمل و نقل جاده ای استان اردبیل (کیلومتر)

راه های روستایی			راه های بین شهری					جمع کل	سال و شهرستان	
شوسه	آسفالت	جمع	راه درون شهری	راه فرعی	راه اصلی	بزرگراه	آزادراه			جمع
۲۰۱۸	۱۱۲۲	۳۱۴۰	۵۸	۱۸۸	۵۴۳	۲۶	۰	۸۱۵	۳۹۵۵ ۱۳۸۰
۱۹۹۲	۱۷۱۳	۳۷۰۵	۵۸	۵۰۵	۵۷۸	۷۴	۰	۱۲۱۵	۴۹۲۰ ۱۳۸۵
۱۶۰۶	۲۰۲۰	۳۶۲۶	۵۸	۶۹۱	۶۵۵	۱۰۱	۰	۱۵۰۵	۵۱۳۱ ۱۳۹۰
۱۱۳۳	۲۵۹۳	۳۷۲۶	۵۴	۷۰۲	۷۱۶	۱۳۱	۰	۱۶۰۳	۵۳۲۹ ۱۳۹۴
۱۱۲۱	۲۶۰۶	۳۷۲۷	۵۴	۷۰۱	۷۱۶	۱۳۱	۰	۱۶۰۲	۵۳۲۹ ۱۳۹۵
۱۱۳۳	۲۶۰۱	۳۷۳۴	۵۴	۷۰۳/۷	۷۱۳	۱۳۹/۵	۰	۱۶۱۰/۲	۵۳۴۴/۲ ۱۳۹۶
۱۰۱۸/۵	۲۷۱۵/۵	۳۷۳۴	۵۳/۵	۶۹۷/۵	۷۱۱/۲	۱۴۸	۰	۱۶۱۰/۲	۵۳۴۴/۲ ۱۳۹۷
۱۰۷۳	۲۷۳۶	۳۸۰۹	۵۶	۷۰۱/۷	۷۱۷/۵	۱۷۹	۰	۱۶۵۴/۲	۵۴۶۳/۲ ۱۳۹۸
۶۵	۳۸۰	۴۴۵	۲۴	۱۳۳	۷۰/۵	۷۸	۰	۳۰۵/۵	۷۵۰/۵ اردبیل
۰	۰	۰	۲	۸	۷۰	۰	۰	۸۰	۸۰ اصلاندوز
۲۰۳	۲۲۴	۴۲۷	۴	۰	۵۹	۰	۰	۶۳	۴۹۰ بیله سوار
۸۶	۲۱۱	۲۹۷	۴/۵	۰	۶۰	۴	۰	۶۸/۵	۳۶۵/۵ پارس آباد
۱۱۸	۳۰۳	۴۲۱	۳	۱۶۳	۴۳	۳	۰	۲۱۲	۶۳۳ خلخال
۰	۹۸	۹۸	۰	۱/۵	۰	۸	۰	۹/۵	۱۰۷/۵ سرعین
۸۳	۲۰۴	۲۸۷	۳	۹۶	۱۰۰	۰	۰	۱۹۹	۴۸۶ کوثر
۲۲۰	۵۰۲	۷۲۲	۰	۹۱	۱۴۱	۳۹	۰	۲۷۱	۹۹۳ مشگین شهر
۲۱۲	۳۶۸	۵۸۰	۱۱	۸۷	۹۲	۱۱	۰	۲۰۱	۷۸۱ مغان
۵۲	۲۰۷	۲۵۹	۰	۷۴/۲	۴۳	۲۲	۰	۱۳۹/۲	۳۹۸/۲ نمین
۳۴	۲۳۹	۲۷۳	۴/۵	۴۸	۳۹	۱۴	۰	۱۰۵/۵	۳۷۸/۵ نیر

مأخذ- اداره کل راهداری و حمل و نقل جاده ای استان اردبیل..

۱۲-۲- تعداد تونل ها، پل ها و راهدارخانه های مسیر راه ها

راهدارخانه	پل			تونل	سال و شهرستان
	۲۰ متر و بیشتر	۱۰-۲۰ متر	زیر ۱۰ متر		
۱۱	۸	۴۲	۲۹۸۵	۲	۱۳۸۰.....
۱۱	۱۶	۴۵	۳۰۳۲	۲	۱۳۸۵.....
۱۱	۲۷	۷۲	۵۱۱۹	۱۴	۱۳۹۰.....
۱۰	۲۹	۸۲	۵۴۰۸	۱۴	۱۳۹۴.....
۱۰	۲۹	۸۲	۵۴۷۰	۱۴	۱۳۹۵.....
۱۰	۲۹	۸۲	۵۵۰۵	۱۴	۱۳۹۶.....
۱۰	۲۹	۸۲	۵۵۳۱	۱۴	۱۳۹۷.....
۱۴	۲۹	۱۱۱	۵۴۸۲	۱۵	۱۳۹۸.....
۱	۳	۱۴	۱۱۶۸	۰	اردبیل.....
...	اصلاندوز ^(۱)
۱	۰	۲	۱۲۳	۰	بیله سوار.....
۱	۳	۱۰	۷۹۳	۱	پارس آباد.....
۲	۲	۹	۷۹۷	۰	خلخال.....
۱	۰	۰	۰	۰	سرعین.....
۱	۵	۱۴	۴۱۵	۱۲	کوثر.....
۲	۹	۵۲	۱۰۴۱	۱	مشگین شهر.....
۲	۴	۵	۵۹۱	۰	مغان.....
۱	۲	۴	۲۴۷	۱	نمین.....
۲	۱	۱	۳۰۷	۰	نیر.....

(۱) به علت عدم امکان تفکیک اطلاعات مربوط به شهرستان اصلاندوز در شهرستان پارس آباد منظور شده است.

مأخذ- اداره کل راهداری و حمل و نقل جاده ای استان اردبیل.

۱۲-۳- وسایل نقلیه عمومی درون شهری بر حسب نوع^(۳)

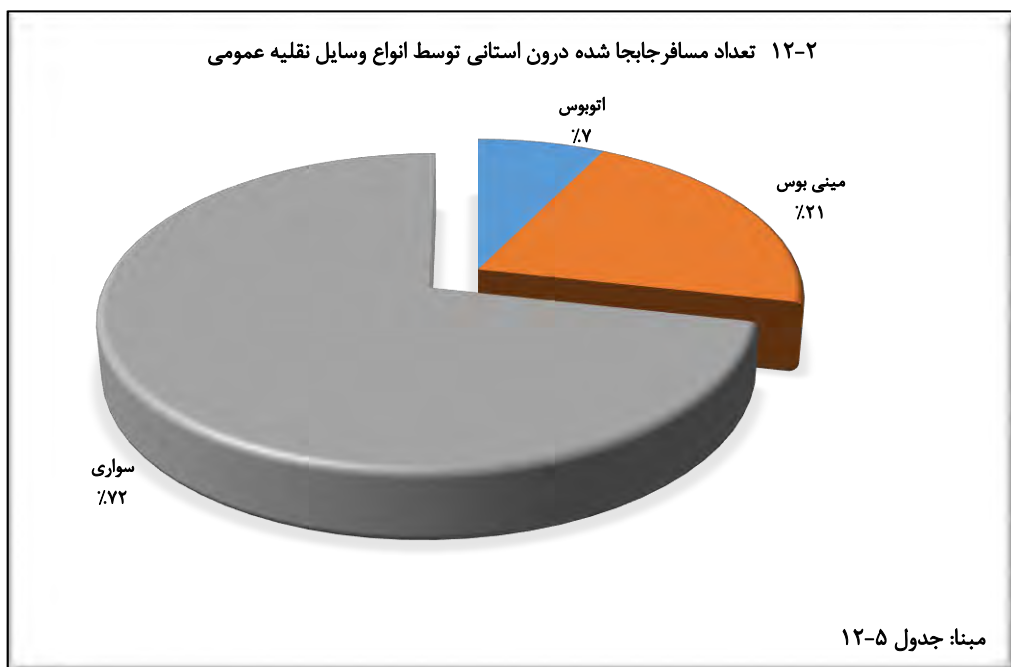
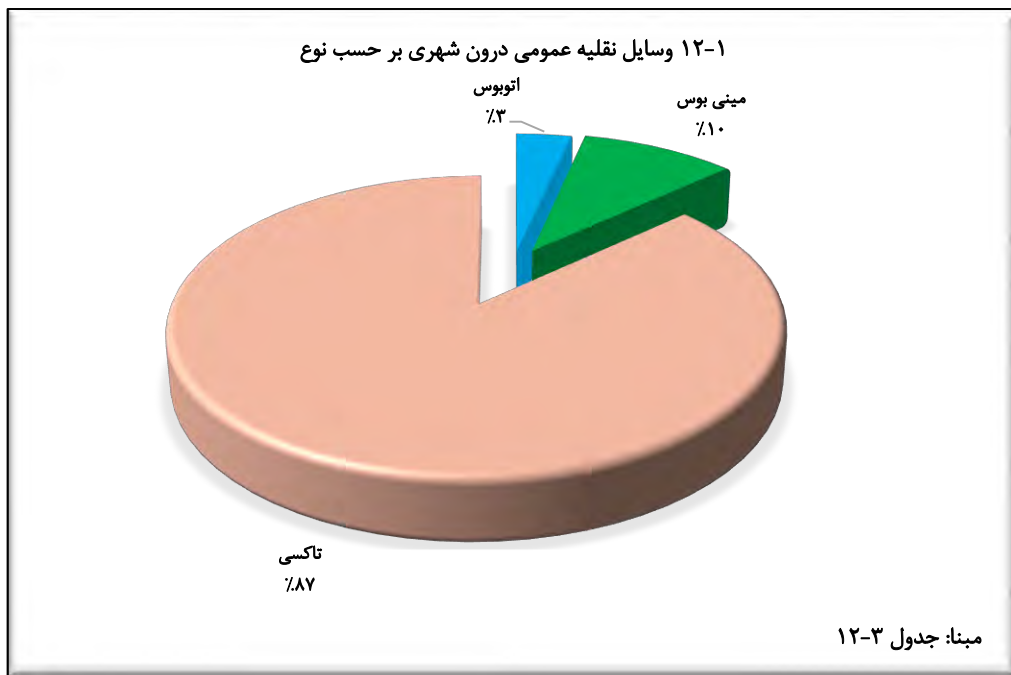
تاکسی	مینی بوس	اتوبوس	جمع	سال، شهرستان و شهر
۲۱۱۰	۱۶۸	۱۳۴	۲۴۱۲ ۱۳۸۰
۲۳۶۵	۲۰۶	۱۶۰	۲۷۳۱ ۱۳۸۵
۲۶۵۱	۲۳۶	۱۵۲	۳۰۳۹ ۱۳۹۰
۳۵۵۶	۴۱۲	۱۷۷	۴۱۴۵ ۱۳۹۴
۳۵۵۶	۴۱۲	۱۷۳	۴۱۴۱ ۱۳۹۵
۴۹۸۸	۴۴۵	۱۹۸	۵۶۳۱ ۱۳۹۶
۵۰۲۶	۴۴۲	۱۹۸	۵۶۶۶ ۱۳۹۷
۴۵۴۲	۵۱۲	۱۸۱	۵۲۳۵ ۱۳۹۸
				<i>اردبیل</i>
۳۵۵۷	۴۲۲	۱۷۱	۴۱۵۰ اردبیل
. هیر
				<i>اصلاندوز</i>
. اصلاندوز
				<i>بیله سوار</i>
. بیله سوار
۱۴	.	.	۱۴ جعفرآباد
				<i>پارس آباد</i>
۵۷۵	۹۰	۱۰	۶۷۵ پارس آباد
. اسلام آباد
. تازه کند
				<i>خلخال</i>
۱۷۰	.	.	۱۷۰ خخلخال



۱۲-۳- وسایل نقلیه عمومی درون شهری بر حسب نوع^(۳) (دنباله)

شهرستان و شهر	جمع	اتوبوس	مینی بوس	تاکسی
کلور.....	۰	۰	۰	۰
هشتجین.....	۰	۰	۰	۰
سرعین				
سرعین.....	۳	۰	۰	۳
کوثر				
گیوی.....	۰	۰	۰	۰
مشگین شهر				
مشگین شهر.....	۰	۰	۰	۰
رضی.....	۰	۰	۰	۰
فخرآباد.....	۰	۰	۰	۰
قصابه.....	۰	۰	۰	۰
لاهرود.....	۰	۰	۰	۰
مرادلو.....	۰	۰	۰	۰
مغان				
گرمی.....	۲۰۵	۰	۰	۲۰۵
تازه کند انگوت....	۰	۰	۰	۰
نمین				
نمین.....	۴	۰	۰	۴
آبی بیگلو.....	۰	۰	۰	۰
عنبران.....	۰	۰	۰	۰
نیر				
نیر.....	۱۴	۰	۰	۱۴
کوراایم.....	۰	۰	۰	۰

(۱) ارقام این جدول عیناً اطلاعات اخذ شده از دفتر امور شهری استانداری و نیز شهرداریهای مربوطه بوده و پاسخگوی صحت ارقام نهادهای مربوطه میباشد.
 مأخذ- دفتر امور شهری استانداری اردبیل.



۱۲-۴- تعداد انواع وسایل نقلیه موتوری و موتورسیکلت شماره گذاری شده

سال	جمع	سواری	اتوبوس	مینی بوس	تاکسی	وانت و کامیونت
..... ۱۳۸۵	۱۳۱۲۵	۹۵۷۱	۷۳	۲۳	۱۱۳	۲۹۳۰
..... ۱۳۹۰	۱۹۶۱۷	۱۴۱۳۹	۲۰	۷	۸۶۵	۳۵۴۶
..... ۱۳۹۴	۱۴۱۹۶	۹۵۹۰	۱۶	۳	۷۲	۱۲۹۲
..... ۱۳۹۵	۱۴۰۹۶	۱۰۱۳۵	۲۴	۳	۹۳۴	۱۰۴۴
..... ۱۳۹۶	۱۵۲۱۱	۱۲۸۸۴	۱۸	۲	۱۸۲	۷۹۰
..... ۱۳۹۷	۱۰۸۸۲	۸۱۵۲	۵	۴	۲۸	۷۹۹
..... ۱۳۹۸	۴۳۵۸۴	۱۲۰۳۵۵	۱	۲	۵۱	۱۶۱۰

سال	کامیون	کامیون کشنده	موتورسیکلت	آمولانس	ماشین آلات کشاورزی	سایر (۱)
..... ۱۳۸۵	۲۰۳	۱۷۲	...	۲	...	۳۸
..... ۱۳۹۰	۲۰۳	۵۳۸	...	۳۲	۱۳۱	۱۳۶
..... ۱۳۹۴	۱۰۹	۴۲	۸۱۶	۱۰	۲۱۳۷	۱۰۹
..... ۱۳۹۵	۱۱۸	۵۰	۹۳۸	۴	۸۰۱	۴۵
..... ۱۳۹۶	۶۰	۱۴۲	۱۲۸	۲۵	۸۱۴	۱۶۶
..... ۱۳۹۷	۴۸	۱۰۸	۱۵۶	۴	۱۴۷	۱۴۳۱
..... ۱۳۹۸	۱۳	۲۴	۳۹	۱	۴۳۰	۷۰۲۸۳

(۱) شامل کامیون کشنده، نیمه یدک و جرثقیل است.
 مأخذ- ناحیه انتظامی استان اردبیل، معاونت راهنمایی و رانندگی.

۵-۱۲- تعداد سفر و مسافر جایجا شده درون استانی (براساس صورت وضعیت حمل مسافر) از طریق پایانه های مسافربری توسط انواع وسایل نقلیه عمومی مسافری جاده ای به تفکیک ماه

سال و ماه	تعداد سفر				مسافر جایجا شده		
	جمع	اتوبوس	مینی بوس	سواری	جمع	اتوبوس	مینی بوس
۱۳۸۰.....	۸۰۰۵۷	۴۵۸۱۱	۲۵۸۱۲	۸۴۳۴	۸۶۴۵۳۳	۴۵۴۳۰۸	۳۷۶۴۰۶
۱۳۸۹.....	۴۴۳۳۲۸	۱۱۳۴۰۰	۲۶۶۴۱	۳۰۳۲۸۷	۳۳۸۳۱۳۴	۱۶۴۱۵۶۹	۴۳۸۱۲۲
۱۳۹۰.....	۳۸۰۴۲۲	۱۰۸۱۳۰	۳۲۲۰۹	۲۴۰۰۸۳	۳۱۸۳۷۳۶	۱۶۷۲۱۹۷	۵۵۱۷۳۸
۱۳۹۴.....	۱۹۲۸۹۴	۱۲۱۸۷	۹۳۷۴	۱۷۱۳۳۳	۹۹۸۹۶۷	۱۸۰۳۲۵	۱۰۳۷۷۵
۱۳۹۵.....	۱۶۹۵۲۱	۹۵۰۷	۱۳۰۹۲	۱۴۶۹۲۲	۸۶۲۳۴۶	۱۳۸۹۲۲	۱۴۴۴۷۵
۱۳۹۶.....	۱۶۶۰۸۵	۷۰۹۰	۱۴۸۰۶	۱۴۴۱۸۹	۸۳۰۹۶۵	۱۰۵۳۹۶	۱۵۹۹۱۱
۱۳۹۷.....	۱۷۷۳۳۰	۶۵۷۶	۱۵۷۷۹	۱۵۴۹۷۵	۸۶۸۱۹۷	۹۱۴۹۴	۱۶۷۷۲۹
۱۳۹۸.....	۱۸۰۶۳۸	۴۲۷۷	۱۶۲۴۸	۱۶۰۱۱۳	۸۸۰۲۶۸	۶۴۴۶۷	۱۸۵۵۷۵
فروردین.....	۱۲۸۳۱	۳۸۱	۱۲۳۸	۱۱۲۱۲	۶۳۲۸۹	۶۰۱۷	۱۳۱۰۸
اردیبهشت.....	۱۴۶۱۸	۳۳۶	۱۴۵۸	۱۲۸۲۴	۷۱۸۴۶	۵۳۷۷	۱۶۰۸۰
خرداد.....	۱۴۴۵۵	۳۵۹	۱۲۷۱	۱۲۸۲۵	۶۹۸۰۳	۵۲۱۰	۱۴۰۳۷
تیر.....	۱۶۵۱۱	۴۲۶	۱۵۹۵	۱۴۴۹۰	۸۲۶۴۵	۶۷۰۰	۱۸۹۹۰
مرداد.....	۱۶۱۱۱	۳۸۲	۱۵۲۹	۱۴۲۰۰	۸۰۶۴۰	۶۲۲۲	۱۸۴۸۷
شهریور.....	۱۵۸۰۵	۴۰۸	۱۲۸۷	۱۴۱۱۰	۷۷۴۹۲	۶۳۹۶	۱۵۵۸۷
مهر.....	۱۴۹۸۸	۲۹۹	۱۲۴۴	۱۳۴۴۵	۷۱۸۱۰	۴۰۷۱	۱۵۰۲۳
آبان.....	۱۴۲۷۱	۳۴۲	۱۴۰۸	۱۲۵۲۱	۷۱۳۳۳	۵۰۶۸	۱۶۹۳۴
آذر.....	۱۷۲۵۰	۴۰۱	۱۵۰۳	۱۵۳۴۶	۸۴۱۵۰	۵۹۴۱	۱۷۵۸۱
دی.....	۱۷۲۴۱	۳۸۲	۱۳۸۹	۱۵۴۷۰	۸۲۱۷۲	۵۴۹۵	۱۵۷۲۸
بهمن.....	۱۶۷۰۸	۴۱۷	۱۳۳۹	۱۴۹۵۲	۷۹۱۸۱	۶۰۰۷	۱۴۲۰۸
اسفند.....	۹۸۴۹	۱۴۴	۹۸۷	۸۷۱۸	۴۵۹۰۷	۱۹۶۳	۹۸۱۲

مأخذ- اداره کل راهداری و حمل و نقل جاده ای استان اردبیل.

۱۲-۶- تعداد سفر و مسافر جابجا شده درون استانی (بر اساس صورت وضعیت حمل مسافر) از طریق پایانه های مسافربری توسط انواع وسایل نقلیه عمومی مسافری جاده ای بر حسب شهرستان: ۱۳۹۸

شهرستان	تعداد سفر				مسافر جابجا شده			
	جمع	اتوبوس	مینی بوس	سواری	جمع	اتوبوس	مینی بوس	سواری
کل استان.....	۱۸۰۶۳۸	۴۲۷۷	۱۶۲۴۸	۱۶۰۱۱۳	۸۸۰۲۶۸	۶۴۴۶۷	۱۸۵۵۷۵	۶۳۰۲۲۶
اردبیل.....	۸۳۵۶۹	۲۱۰۴	۱۰۴۸۷	۷۰۹۷۸	۴۴۲۸۳۷	۳۶۶۴۳	۱۲۶۴۲۵	۲۷۹۷۶۹
اصلاندوز ^(۱)
بيله سوار.....	۷۳۵۱	۰	۲۱۷۱	۵۱۸۰	۴۷۷۱۵	۰	۳۰۳۴۲	۱۷۳۷۳
پارس آباد.....	۱۶۹۳۸	۱۳۸۲	۱۶۹۰	۱۳۸۶۶	۸۴۶۹۱	۱۹۳۶۴	۱۰۶۷۶	۵۴۶۵۱
خلخال.....	۱۶۶۳۴	۴۸۲	۱۴۲	۱۶۰۱۰	۶۸۱۹۵	۳۴۲۹	۱۳۹۰	۶۳۳۷۶
سرعین.....	۰	۰	۰	۰	۰	۰	۰	۰
کوثر.....	۲۶۹۱	۰	۲	۲۶۸۹	۱۰۵۶۵	۰	۳۳	۱۰۵۳۲
مشگین شهر.....	۳۶۸۹۴	۳۰۳	۱۲۹	۳۶۴۶۲	۱۵۱۲۷۸	۴۷۹۲	۱۳۲۳	۱۴۵۱۶۳
مغان.....	۱۶۵۶۱	۶	۱۶۲۷	۱۴۹۲۸	۷۴۹۸۷	۲۳۹	۱۵۳۸۶	۵۹۳۶۲
نمین.....	۰	۰	۰	۰	۰	۰	۰	۰
نیر.....	۰	۰	۰	۰	۰	۰	۰	۰

(۱) به علت عدم امکان تفکیک اطلاعات مربوط به شهرستان اصلاندوز در شهرستان پارس آباد منظور شده است.

مأخذ- اداره کل راهداری و حمل و نقل جاده ای استان اردبیل.

۷-۱۲- تعداد سفر و مسافر جابجا شده برون استانی (براساس صورت وضعیت حمل مسافر) از طریق پایانه های مسافری توسط انواع وسایل نقلیه عمومی مسافری جاده ای بر حسب ماه

مسافر جابجا شده				تعداد سفر				سال و ماه
سواری	مینی بوس	اتوبوس	جمع	سواری	مینی بوس	اتوبوس	جمع	
۲۰۷۴۹	۴۹۹۵۳	۱۰۹۰۹۰۴	۱۱۶۱۶۰۶	۵۱۸۸	۴۲۵۵	۸۴۸۹۶	۹۴۳۳۹ ۱۳۸۰
۷۷۴۳۱۵	۱۲۳۳۰۷	۴۳۴۴۱۲	۱۳۳۲۰۳۴	۱۹۴۵۰۷	۱۴۳۷۷	۳۲۰۶۴	۲۴۰۹۴۸ ۱۳۸۹
۹۵۹۸۰۱	۵۵۱۷۳۸	۱۶۷۰۱۹۷	۳۱۸۱۷۳۶	۲۴۰۰۸۳	۳۲۲۰۹	۱۰۸۱۳۰	۳۸۰۴۲۲ ۱۳۹۰
۱۳۷۵۷۱	۲۴۷۵۶	۱۰۷۳۳۸۱	۱۲۳۵۷۰۸	۳۶۱۴۳	۲۳۶۵	۶۵۱۸۲	۱۰۳۶۹۰ ۱۳۹۴
۱۲۸۱۹۸	۳۱۰۹۸	۱۰۲۳۱۵۶	۱۱۸۲۴۵۲	۳۴۶۴۹	۲۹۰۲	۶۴۱۲۲	۱۰۱۶۷۳ ۱۳۹۵
۱۳۶۳۴۰	۳۴۸۱۳	۹۰۹۲۴۵	۱۰۸۰۳۹۸	۳۶۹۷۵	۳۲۶۹	۶۴۶۸۷	۱۰۴۹۳۱ ۱۳۹۶
۱۶۲۲۲۸	۳۴۱۹۹	۸۲۸۰۹۸	۱۰۲۴۵۲۵	۴۳۹۲۱	۳۰۲۲	۵۸۳۱۰	۱۰۵۲۵۳ ۱۳۹۷
۱۶۶۷۱۷	۴۱۳۴۶	۸۸۰۴۸۵	۱۰۸۸۴۴۸	۴۴۸۷۲	۳۲۷۶	۵۹۴۲۴	۱۰۷۵۷۲ ۱۳۹۸
۱۳۴۴۰	۳۶۷۷	۹۷۸۱۰	۱۱۴۹۲۷	۳۵۷۸	۳۱۲	۵۷۷۴	۹۶۶۴ فروردین
۱۳۴۲۴	۲۹۳۰	۵۳۵۱۹	۶۹۸۷۳	۳۶۳۴	۲۴۱	۴۴۹۵	۸۳۷۰ اردیبهشت
۱۳۵۶۳	۲۵۸۷	۶۵۳۷۷	۸۱۵۲۷	۳۶۴۱	۲۲۷	۴۸۸۹	۸۷۵۷ خرداد
۱۶۳۳۰	۳۷۲۳	۸۵۲۱۱	۱۰۵۲۶۴	۴۴۷۱	۲۹۸	۵۳۴۷	۱۰۱۱۶ تیر
۱۵۹۴۲	۵۰۱۹	۹۷۸۰۷	۱۱۸۷۶۸	۴۲۳۷	۳۷۶	۵۷۸۲	۱۰۳۹۵ مرداد
۱۵۲۷۰	۴۸۷۶	۱۰۵۳۱۵	۱۲۵۴۶۱	۴۰۹۹	۳۵۵	۵۸۶۴	۱۰۳۱۸ شهریور
۱۴۶۱۳	۳۸۳۱	۶۷۸۳۹	۸۶۲۸۳	۳۹۴۵	۲۸۵	۴۱۶۱	۸۳۹۱ مهر
۱۳۹۸۲	۳۴۴۷	۷۵۷۰۷	۹۳۱۳۶	۳۷۵۰	۲۶۰	۴۶۷۳	۸۶۸۳ آبان
۱۵۱۳۵	۴۲۱۱	۷۱۷۸۵	۹۱۱۳۱	۴۱۰۹	۳۲۴	۵۱۶۱	۹۵۹۴ آذر
۱۴۹۳۳	۳۱۶۷	۶۶۰۶۷	۸۴۱۶۷	۳۹۷۹	۲۶۰	۵۱۲۱	۹۳۶۰ دی
۱۳۱۹۰	۲۷۴۸	۷۰۰۷۳	۸۶۰۱۱	۳۵۳۴	۲۴۰	۴۸۷۲	۸۶۴۶ بهمن
۶۸۹۵	۱۰۳۰	۲۳۹۷۵	۳۱۹۰۰	۱۸۹۵	۹۸	۳۲۸۵	۵۲۷۸ اسفند

مأخذ- اداره کل راهداری و حمل و نقل جاده ای استان اردبیل.

۸-۱۲- تعداد پایانه، سفر و مسافر جابجا شده برون استانی (بر اساس صورت وضعیت حمل مسافر) از طریق پایانه های مسافربری توسط انواع وسایل نقلیه عمومی مسافری جاده ای بر حسب شهرستان: ۱۳۹۸

شهرستان	تعداد پایانه	تعداد سفر				مسافر جابجا شده			
		جمع	اتوبوس	مینی بوس	سواری	جمع	اتوبوس	مینی بوس	سواری
کل استان.....	۷	۱۰۷۵۷۲	۵۹۴۲۴	۳۲۷۶	۴۴۸۷۲	۱۰۸۱۴۴۸	۸۱۰۴۸۵	۴۱۲۴۶	۱۶۶۷۱۷
اردبیل.....	۲	۶۶۰۶۲	۳۷۲۵۶	۲۰۳۵	۲۶۷۷۱	۶۸۷۰۲۲	۵۵۹۸۴۰	۲۹۵۳۰	۹۷۶۵۲
اصلاندوز ^(۱)
بيله سوار.....	۰	۲۷۳۴	۰	۴	۲۷۳۰	۹۱۰۱	۰	۳۱	۹۰۷۰
پارس آباد.....	۱	۶۰۳۴	۵۶۶۷	۱۸۳	۱۸۴	۹۰۹۴۹	۸۸۵۴۹	۱۶۹۵	۷۰۵
خلخال.....	۱	۱۶۰۸۶	۳۴۵۴	۱۰۱۱	۱۱۶۲۱	۱۱۹۰۶۱	۶۴۱۶۲	۹۴۸۵	۴۵۴۱۴
سرعین.....	۰	۴۴۴	۴۴۴	۰	۰	۴۱۶۵	۴۱۶۵	۰	۰
کوثر.....	۱	۱۲	۰	۳	۹	۷۵	۰	۳۹	۳۶
مشگین شهر.....	۱	۱۱۲۹۹	۷۸۱۰	۲۲	۳۴۶۷	۱۱۸۵۴۶	۱۰۴۷۶۴	۲۹۸	۱۳۴۸۴
مغان.....	۰	۲۱۶۲	۲۰۵۴	۱۸	۹۰	۳۴۰۷۱	۳۳۵۴۷	۱۶۸	۳۵۶
نمین.....	۰	۱۵۶۷	۱۵۶۷	۰	۰	۱۳۸۳۱	۱۳۸۳۱	۰	۰
نیر.....	۱	۱۱۷۲	۱۱۷۲	۰	۰	۱۱۶۲۷	۱۱۶۲۷	۰	۰

(۱) به علت عدم امکان تفکیک اطلاعات مربوط به شهرستان اصلاندوز در شهرستان پارس آباد منظور شده است.

مأخذ- اداره کل راهداری و حمل و نقل جاده ای استان اردبیل.

۹-۱۲- وزن بار جابجا شده توسط وسایل نقلیه باری عمومی جاده‌ای بر اساس بارنامه صادر شده برحسب ماه (تن)

جابجایی برون استانی		جابجایی درون استانی	سال و ماه
ورودی	خروجی		
۱۵۸۲۰۰۰	۱۱۸۰۷۷۰	۶۱۰۱۳۵ ۱۳۸۰
۱۷۳۴۰۰۰	۱۵۸۸۳۵۹	۱۲۹۴۵۹۱ ۱۳۸۹
۱۹۸۷۰۰۰	۲۱۳۰۷۷۵	۱۴۷۶۲۴۲ ۱۳۹۰
۲۲۷۵۰۰۰	۲۲۷۶۰۹۴	۱۲۲۶۸۹۳ ۱۳۹۴
۲۴۳۵۰۰۰	۲۳۰۷۶۷۸	۱۲۰۹۲۶۹ ۱۳۹۵
۲۹۳۳۰۰۰	۲۳۸۴۴۵۵	۱۲۴۷۸۵۹ ۱۳۹۶
۲۹۶۴۱۸۵	۲۵۲۸۸۶۶	۱۱۷۶۲۲۰ ۱۳۹۷
۲۹۲۲۴۵۵	۲۴۱۹۰۳۷	۱۲۵۷۳۷۳ ۱۳۹۸
۱۶۸۶۰۳	۱۰۲۵۸۴	۷۸۴۲۴ فروردین
۲۷۹۳۸۹	۱۸۱۰۲۸	۱۰۵۲۷۶ اردیبهشت
۲۶۴۹۹۷	۱۷۳۱۳۵	۱۴۱۶۷۳ خرداد
۲۸۱۰۸۵	۲۹۸۳۸۶	۱۳۰۷۶۸ تیر
۲۵۳۹۶۳	۲۹۶۶۶۶	۱۳۶۶۳۲ مرداد
۲۵۸۴۶۱	۲۲۳۰۴۸	۱۲۴۰۹۱ شهریور
۲۵۲۱۰۴	۲۰۷۹۱۸	۱۱۶۷۸۴ مهر
۲۵۶۹۱۷	۱۹۶۴۰۷	۱۲۷۰۹۳ آبان
۲۲۴۴۵۳	۲۲۴۳۰۹	۸۱۳۰۰ آذر
۲۰۹۰۷۸	۱۹۶۷۶۷	۶۷۱۶۴ دی
۲۰۸۰۴۲	۱۷۴۶۹۰	۴۹۷۴۹ بهمن
۲۶۵۳۶۳	۱۴۴۰۹۹	۹۸۴۱۹ اسفند

مأخذ- اداره کل راهداری و حمل و نقل جاده‌ای استان اردبیل..

۱۰-۱۲- وزن بار جابجا شده توسط وسایل نقلیه باری عمومی جاده ای بر اساس بارنامه صادر شده بر حسب شهرستان: ۱۳۹۸ (تن)

جابجایی برون استان		جابجایی درون استانی	شهرستان
ورودی	خروجی		
۲۹۲۲۴۵۵	۲۴۱۹۰۳۷	۱۲۵۷۳۷۳	کل استان
۲۰۱۵۶۵۵	۱۱۰۹۳۲۵	۵۵۳۲۴۱	اردبیل
...	اصلاندوز ^(۱)
۷۵۷۱۷	۱۶۰۵۶۱	۶۶۲۸۹	بيله سوار
۳۵۷۵۹۸	۵۲۶۱۲۶	۱۷۰۳۸۴	پارس آباد
۷۱۶۰۵	۶۸۶۴	۶۳۶۷۸	خلخال
۱۶۸۵۲	۸۸۲۱۸	۳۶۸۲۴	سرعین
۸۱۶۵	۶۳۲	۴۲۹۱۴	کوثر
۲۱۳۶۳۵	۱۶۰۷۴۶	۱۵۵۳۸۲	مشگین شهر
۴۲۶۱۹	۴۰۷۱۷	۷۰۲۹۱	مغان
۹۵۷۱۶	۳۱۸۱۵۱	۶۸۰۷۶	نمین
۲۴۸۹۳	۷۶۹۷	۳۰۲۹۴	نیر

(۱) به علت عدم امکان تفکیک اطلاعات مربوط به شهرستان اصلاندوز در شهرستان پارس آباد منظور شده است.

مأخذ- اداره کل راهداری و حمل و نقل جاده ای استان اردبیل..

۱۱-۱۲- مسافر و بار حمل شده در پروازهای داخلی بر حسب ماه

وزن بار		تعداد مسافر		تعداد پرواز		سال و ماه
خروجی	ورودی	خروجی	ورودی	خروجی	ورودی	
۶۰۹۵	۱۱۳۱۳۸	۴۴۰۷۹	۴۴۵۳۷	۵۴۳	۵۴۳ ۱۳۸۰
۲۷۸۰	۲۱۱۰۰	۹۶۱۷۴	۹۲۶۴۳	۹۷۳	۹۷۲ ۱۳۸۵
۳۵۰۰	۱۰۲۲	۱۳۰۵۸۳	۱۲۷۱۶۰	۱۱۴۴	۱۱۴۴ ۱۳۹۰
۶۶۶	۷۱۰	۹۹۶۹۳	۹۶۷۴۳	۷۸۸	۷۹۰ ۱۳۹۴
۷۹۹	۸۶۵	۱۱۷۳۱۶	۱۱۵۸۷۶	۹۲۲	۹۲۲ ۱۳۹۵
۸۷۳	۸۵۸	۱۲۳۹۶۸	۱۲۲۹۸۵	۹۵۰	۹۵۰ ۱۳۹۶
۶۱۱	۵۳۹	۸۴۹۹۵	۸۲۴۵۳	۹۱۰	۹۱۰ ۱۳۹۷
۵۷۶/۱۷۴	۵۰۸/۳۷۳	۷۷۱۸۵	۷۷۵۳۳	۸۸۴	۸۸۴ ۱۳۹۸
۴۴/۹۲۹	۳۶/۹۷۲	۵۵۷۵	۵۱۶۸	۵۷	۵۷ فروردین
۴۱/۱۴۷	۳۶/۴۶۴	۶۷۳۷	۶۶۰۴	۶۴	۶۴ اردیبهشت
۴۷/۱۲۳	۴۱/۶۰۹	۶۶۴۲	۶۴۴۲	۷۵	۷۵ خرداد
۵۰/۵۸۶	۳۸/۶۷۲	۶۰۶۶	۵۷۸۷	۷۵	۷۵ تیر
۵۴/۱۷۸	۴۲/۶۳۶	۶۶۱۶	۶۴۱۲	۸۵	۸۵ مرداد
۶۱/۳۰۲	۴۳/۵۷۹	۶۹۱۸	۶۶۱۲	۸۱	۸۱ شهریور
۴۷/۱۲۲	۳۷/۲۲۲	۶۴۰۹	۶۳۶۸	۷۴	۷۴ مهر
۵۲/۸۲	۴۷/۲۴۹	۷۰۸۱	۷۲۷۸	۸۲	۸۲ آبان
۵۸/۸۵۶	۴۷/۱۳۲	۷۸۳۴	۷۷۷۶	۸۳	۸۳ آذر
۴۹/۴۴۸	۴۶/۱۰۸	۷۳۷۸	۷۳۸۴	۸۱	۸۱ دی
۴۲/۱۵۳	۴۱/۳۹۵	۶۳۲۳	۶۲۹۴	۶۷	۶۷ بهمن
۲۶/۵۱	۴۹/۳۳۵	۳۶۰۶	۵۴۰۸	۶۰	۶۰ اسفند

مأخذ- اداره کل فرودگاه های استان اردبیل.

۱۲-۱۲- مسافر و بار حمل شده در پروازهای بین المللی (به استثنای حجاج) برحسب ماه (تن)

محصولات پستی		وزن بار		تعداد مسافر		تعداد پرواز		سال و ماه
خروجی	ورودی	خروجی	ورودی	خروجی	ورودی	خروجی	ورودی	
.	۱۳۸۰.....
.	۱۳۸۵.....
.	.	۱۰۲۶۳	۱۵۴۰۶	۱۵۲۳	۱۰۷۷	۱۰	۱۰	۱۳۹۰.....
.	.	۴۳۶۳۳	۷۷۵۱۳	۵۵۷۴	۵۵۰۳	۴۶	۴۴	۱۳۹۴.....
.	.	۴۶۸۷۳	۷۰۳۷۴	۷۲۹۳	۷۵۱۴	۵۳	۵۵	۱۳۹۵.....
.	.	۳۷۲۹۸	۶۹۶۷۳	۵۱۷۲	۵۰۴۵	۳۵	۳۵	۱۳۹۶.....
.	.	۹۷۰۴	۱۴۸۵۰	۱۳۹۳	۱۳۱۶	۸	۸	۱۳۹۷.....
.	۱۳۹۸ ^{۱)}
.	فروردین.....
.	اردیبهشت.....
.	خرداد.....
.	تیر.....
.	مرداد.....
.	شهریور.....
.	مهر.....
.	آبان.....
.	آذر.....
.	دی.....
.	بهمن.....
.	اسفند.....

۱) بعلت اجرای عملیات بهسازی باند و محدودیت برای نشست و برخاست هواپیماهای پهن پیکر، پروازهای خارجی لغو شده است. مأخذ- اداره کل فرودگاه های استان اردبیل.

۱۳-۱۲- مسافر (به استثنای حجاج) و بار حمل شده در پروازهای بین المللی بر حسب شرکت های هواپیمایی داخلی و خارجی: ۱۳۹۸^(۱) (تن)

شرح	تعداد پرواز	تعداد مسافر		وزن بار		محصولات پستی	
		ورودی	خروجی	ورودی	خروجی	ورودی	خروجی
جمع
شرکت های هواپیمایی داخلی
شرکت هواپیمایی
شرکت هواپیمایی
شرکت هواپیمایی
شرکت های هواپیمایی خارجی
شرکت هواپیمایی

(۱) بعثت اجرای عملیات بهسازی باند و محدودیت برای نشست و برخاست هواپیماهای پهن پیکر، پروازهای خارجی لغو شده است. مأخذ- اداره کل فرودگاه های استان اردبیل.

۱۴-۱۲- تعداد پرواز و مسافر حمل شده حج تمتع توسط شرکت های هواپیمایی (تن)

سال	تعداد پرواز	تعداد مسافر		وزن بار	
		ورودی	خروجی	ورودی	خروجی
۱۳۸۰	۱۳	۸۷۷	۹۸۵	۱۷/۵	۲۰
۱۳۸۵	۱۰	۱۰۴۳	۱۰۳۳	۲۱	۲۰/۵
۱۳۹۰	۱۰	۸۴۳	۸۷۴	۱۷	۱۷/۵
۱۳۹۴	۴	۴۴۸	۴۹۲	۲۱/۵	۸
۱۳۹۵
۱۳۹۶	۱۱	۷۹۷	۷۹۷	۱۳/۳	۱۰/۵
۱۳۹۷
۱۳۹۸ ^(۱)

(۱) بعثت اجرای عملیات بهسازی باند و محدودیت برای نشست و برخاست هواپیماهای پهن پیکر، پروازهای حج تمتع از فرودگاه تبریز انجام شده است. مأخذ- اداره کل فرودگاه های استان اردبیل.

۱۲-۱۵- مشخصات عمومی شرکت های تعاونی حمل و نقل فعال در پایان اسفند (میلیون ریال)

سال و شهرستان	تعداد شرکت	اعضاء	شاغلان	سرمایه
۱۳۸۰.....	۰۰۰	۰۰۰	۰۰۰	۲۹۲
۱۳۸۵.....	۱۹	۶۸۰۰	۸۲	۱۱۵۱
۱۳۹۰.....	۴۱	۷۹۹۵	۹۴۶	۱۴۴۰
۱۳۹۴.....	۲۸	۵۶۴۶	۳۸۱	۱۶۶۳
۱۳۹۵.....	۳۳	۵۶۸۱	۴۶۳	۲۰۳۱
۱۳۹۶.....	۳۴	۵۶۸۸	۴۸۱	۲۰۳۸
۱۳۹۷.....	۳۶	۵۸۷۷	۶۴۹	۲۱۷۱
۱۳۹۸.....	۳۷	۵۸۹۹	۶۷۱	۲۲۸۴
اردبیل.....	۱۶	۵۰۶۸	۳۴۷	۵۰۶
اصلا ندوز ^(۱)	۰۰۰	۰۰۰	۰۰۰	۰۰۰
بیله سوار.....	۱	۲۴	۵	۱۴
پارس آباد.....	۲	۱۴۶	۴	۸۸
خلخال.....	۶	۳۸۵	۶۶	۵۶۸
سرعین.....	۰	۰	۰	۰
کوثر.....	۰	۰	۰	۰
مشگین شهر.....	۶	۱۲۵	۱۴۹	۴۳
مغان.....	۵	۱۴۴	۹۰	۱۰۶۳
نمین.....	۰	۰	۰	۰
نیر.....	۱	۷	۱۰	۲

۱) به علت عدم امکان تفکیک اطلاعات مربوط به شهرستان اصلا ندوز در شهرستان پارس آباد منظور شده است.

مأخذ- اداره کل تعاون، کار و رفاه اجتماعی استان اردبیل.

۱۶-۱۲- انبار و سردخانه فعال بر حسب نوع مدیریت : ۱۳۹۴

شرح	جمع	خصوصی	عمومی
انبار.....	۰	۰	۰
سردخانه.....	۱۳	۰	۰

مأخذ - مرکز آمار ایران. دفتر صنعت؛ معدن و زیربنایی.

۱۷-۱۲- مشخصات سالن های سردخانه دایر بر حسب نوع: ۱۳۹۴

نوع سالن	تعداد	مساحت (متر مربع)	حجم (متر مکعب)
یک مدار زیر صفر.....	۹	۱۷۹۲	۹۴۹۶
یک مدار بالای صفر.....	۸۰	۳۰۱۸۶	۱۵۴۶۲۷
دو مداره.....	۲	۵۳۸	۲۶۹۲

مأخذ- مرکز آمار ایران. دفتر صنعت؛ معدن و زیربنایی.

۱۲-۱۸- تعداد و ظرفیت سیلوهای دایر و انواع انبار دایر ذخیره گندم (تن)

انبار گندم		سیلوی گندم		سال
سرپوشیده		ظرفیت	تعداد	
روپاز	ظرفیت			
ظرفیت	تعداد	ظرفیت	تعداد	
۱۰۰۰۰۰	۱	۲۴۰۰۰	۲	۱۳۸۰
۱۰۰۰۰۰	۱	۲۴۰۰۰	۲	۱۳۸۵
۱۰۰۰۰۰	۱	۳۴۰۰۰	۴	۱۳۹۰
۱۰۰۰۰۰	۱	۳۷۰۰۰	۵	۱۳۹۴
۱۰۰۰۰۰	۱	۳۷۰۰۰	۵	۱۳۹۵
۱۰۰۰۰۰	۱	۳۷۰۰۰	۵	۱۳۹۶
۱۰۰۰۰۰	۱	۳۷۰۰۰	۵	۱۳۹۷
۱۰۰۰۰۰	۱	۳۷۰۰۰	۵	۱۳۹۸

مأخذ- شرکت غله و خدمات بازرگانی استان اردبیل.

۱۲-۱۹- عملکرد سیلوهای گندم (تن)

گندم خارج شده از سیلو		گندم وارد شده به سیلو			موجودی اول سال	سال
تحویلی به سایر سیلوها	تحویلی به کارخانه	از خارج کشور	از سایر استان ها	از استان ^(۱)		
...	۱۳۸۰
...	۱۳۸۵
۶۱۸۹۹	۱۹۷۹۹۳	.	۲۰۰۸۶	۱۸۳۷۵۱	۸۵۴۳۱	۱۳۹۰
۳۶۷۳۴۵	۱۶۲۹۸۴	.	.	۵۱۵۰۳۸	۷۹۷۲۰	۱۳۹۴
۲۹۶۸۹۲	۱۹۸۲۴۱	.	.	۵۷۳۴۸۹	۶۴۴۰۴	۱۳۹۵
۱۷۸۸۷۶	۳۰۸۲۷۳	.	.	۴۵۹۹۷۸	۱۴۱۵۸۸	۱۳۹۶
۱۴۸۹۹۶	۲۸۲۰۸۰	.	.	۴۴۳۹۲۴	۱۱۳۲۰۱	۱۳۹۷
۵۴۵۸۸	۲۵۱۰۱۸	۵۵۲۴	.	۱۹۷۶۲۹	۱۲۵۳۸۹	۱۳۹۸

(۱) به علت کاهش تولید، خرید گندم و به تبع آن گندم وارد شده به سیلو و گندم خارج شده نیز کاهش قابل توجهی نسبت به سال قبل داشته است.

مأخذ- شرکت غله و خدمات بازرگانی استان اردبیل.



فصل سیزدهم:

ارتباطات

سالنامه آماری استان اردبیل



مقدمه

می‌کند و پس از تقویت، منطقه موردنظر را روی یکی از فرکانس‌ها و کانال‌های تنظیم شده، تحت پوشش قرار می‌دهد.

واحد پستی: به مکان‌هایی گفته می‌شود که در آن خدمات پستی عرضه و یا عملیات پستی انجام می‌شود. واحدهای پستی برحسب موقعیت جغرافیایی محل استقرار یا زیرنظر واحد پستی دیگری قرار دارد و یا به‌طور مستقیم زیر نظر واحدهای اجرایی پستی که فعالیت عمده آن خدمات اداری و پشتیبانی است، فعالیت می‌کند.

اداره کل یا اداره پست: واحد پستی اصلی مستقر در مرکز استان یا شهرستان و یا یکی از مناطق پستی شهر تهران است که در آن، تمامی خدمات و عملیات پستی انجام می‌گیرد.

دفتر پست شهری: واحد پستی است که در تمامی نقاط شهری وجود دارد و عملیات مربوط به قبول مرسولات، آماده‌سازی، ارسال و توزیع آن و نیز فروش اوراق بهادار پستی را انجام می‌دهد.

باجه پست شهری: یک واحد پستی است که برحسب ضرورت، در نقاطی که تقاضای پستی زیاد است مانند موسسات بزرگ عمومی یا خصوصی، دایر می‌شود و در آن، اوراق بهادار پستی به فروش می‌رسد و نیز بسته به مورد، انواع مرسولات پستی به صورت محدود پذیرفته می‌شود.

نماینده پستی: در نقاط روستایی یا حاشیه شهرها که تاسیس واحد پستی رسمی از نظر

آمارهای ارائه شده در این فصل در مورد فعالیت‌های مربوط به مخابرات و صدا و سیما می‌باشد.

آمارهای مربوط به مخابرات که از سال ۱۳۷۷ توسط ادارات ذی ربط به روش ثبتی تولید می‌شود، توسط مرکز آمار ایران گردآوری و از سال ۱۳۴۵ در سالنامه آماری منتشر شده است.

تعاریف مفاهیم

تلفن منصوبه: تلفنی است که تجهیزات لازم آن، نصب گردیده ولی هنوز به مشترک واگذار نشده است.

تلفن مشغول به کار: تلفنی است که به نام و در اختیار مشترک می‌باشد و مشترک می‌تواند به‌وسیله آن، ارتباط تلفنی برقرار کند.

نقاط روستایی دارای ارتباط تلفنی: روستاهایی هستند که از طریق دفاتر مخابراتی، امکان دسترسی به شبکه مخابراتی کل کشور را دارند.

تلفن همراه: وسیله‌ای است که تمام امکانات و قابلیت‌های یک تلفن دیجیتال معمولی را بدون وابستگی به مکانی ثابت، به شکل متحرک و یا سیار ارائه می‌دهد.

ایستگاه: محل جغرافیایی استقرار فرستنده اصلی است.

فرستنده اصلی: مجموعه دستگاه‌ها و تجهیزاتی است که برنامه‌های رادیویی و یا تلویزیونی را به صورت سیگنال صدا یا صدا و تصویر دریافت

سیار و ایستگاه نامه‌رسانی است.

امانت پستی: هر مرسوله‌ای که وزن آن برای داخل کشور، حداکثر ۳۰ کیلوگرم و برای خارج از کشور، از ۱۰ کیلوگرم هوایی و ۲۰ کیلوگرم زمینی تجاوز نکند، به عنوان امانت پستی و به صورت سفارشی، و حسب مورد با قیمت اظهار شده بر اساس مقررات خاص، پذیرفته و ارسال می‌شود.

مطبوعات پستی: اوراق چاپی است که به صورت کتاب، روزنامه، مجله و نشریه، انتشار می‌یابد و به‌طور در باز در ابعاد مختلف تحویل پست می‌شود و نسبت به سایر مرسولات، نرخ پستی

کمتری در مورد آن اعمال می‌شود.

بسته‌های کوچک: عبارت از هرگونه کالا و اطلاعات ضبط شده، نوارهای مغناطیسی، فیلم ظاهر شده یا خام، هدایا و سوغات به‌صورت بسته‌های حداکثر تا ۲ کیلوگرم است. این‌گونه مرسولات معمولاً به‌صورت سفارشی، بیمه یا اکسپرس پذیرفته و ارسال می‌شود.

اقتصادی مقرون به صرفه نیست، نمایندگی پستی ایجاد می‌شود. این نوع واحدها در ارتباط با قبول و توزیع مراسلات عادی و سفارشی فعالیت می‌کند. اداره امور این نوع واحدها، طبق قرارداد به یکی از افراد مورد اعتماد محلی (به‌طور معمول کسبه) محول می‌شود.

دفتر پست روستایی: در برخی از نقاط روستایی که شرایط لازم برای عرضه خدمات پستی وجود دارد، واحدهایی به نام "دفتر پست روستایی" دایر می‌شود که به‌طور معمول، تعدادی از روستاهای همجوار را تحت پوشش خود دارد. در این واحدها، عملیات مربوط به قبول مرسولات، آماده‌سازی، ارسال و توزیع آن و نیز فروش اوراق بهادار پستی انجام می‌گیرد.

دفتر پست و مخابرات: در تعدادی از واحدهای پستی یا مخابراتی مورد بهره‌برداری در حاشیه شهرها و یا مناطق روستایی، خدمات پستی و یا مخابراتی به‌طور توأم تحت تصدی یک نفر با مدیریت شرکت پست ارائه می‌گردد که این واحدها دفتر پست و مخابرات نامیده می‌شود.

صندوق پستی: صندوق پستی، کوچکترین واحد پستی که برحسب مورد در معابر عمومی (اعم از شهرها و روستاها)، نصب می‌گردد و استفاده‌کنندگان از خدمات پستی، مرسولات عادی خود را پس از الصاق تمبر برای ارسال توسط پست، به داخل آن می‌اندازند.

سایر واحدهای پستی: شامل فروشگاه‌های تعاونی روستایی ارائه‌دهنده خدمات پستی، پست

گزیده اطلاعات

در سال ۱۳۹۸، ۵۱۴۵۰۰ تلفن ثابت منصوبه و بیش از ۴۰۰ هزار تلفن مشغول به کار وجود داشته است. در این سال تعداد ۱۶۸۵ روستا دارای ارتباط تلفنی بوده اند.

در سال ۱۳۹۸، ۲۶۰۰ هزار خط شامل همراه اول، ایرانسل و رایتل واگذار شده است.

در سال ۱۳۹۶، ۷۶/۸ درصد جمعیت ۶ ساله و بیشتر دارای تلفن همراه، ۴۰/۷ درصد استفاده کننده از رایانه، و ۵۳/۷ درصد کاربر اینترنت بوده اند. همچنین ۹۸/۵٪ خانوارهای استان دارای تلفن، ۶۴/۷ درصد دارای رایانه، و ۶۵/۶ درصد دارای دسترسی به اینترنت در محل سکونت بوده اند.

در سال ۱۳۹۸، نزدیک به ۱۲۳ هزار خط اینترنت پر سرعت مشغول به کار بوده است. همچنین در این سال، تعداد مشترکین دیتا در

شبکه نسل سوم و چهارم تلفن همراه بیش از ۸۹۹ هزار مشترک بوده است.

در سال ۱۳۹۸، تعداد ۳ ایستگاه رادیویی با ۱۱۲۲ فرستنده اصلی، ۱۸۷ ایستگاه تلویزیونی با ۱۱۲۲ فرستنده اصلی و ۲۰ ایستگاه موج اف ام با ۱۴۰ فرستنده اصلی مشغول به کار بوده اند.

در سال ۱۳۹۸، تعداد ۱۱ اداره کل پست، ۱۰ دفتر پست شهری، ۰ دفتر پست روستایی، ۳۹ نمایندگی پستی، ۳۱ دفتر پیشخوان دولت، ۲۲۶ دفتر پست و مخابرات روستایی (ICT)، و ۱۷۹ صندوق پستی شهری و ۱۴۰ صندوق پستی روستایی وجود داشته است. در این سال، تعداد مرسولات پستی صادر شده درون استانی بیش از ۳۶۲ هزار مرسوله بوده است. همچنین حدود ۶۱۸ هزار مرسوله به برون استان صادر شده است. گفتنی است ۵۰۸ مرسوله به مقصد خارج از کشور صادر شده است.

۱۳-۱- تعداد تلفن های ثابت منصوبه و مشغول به کار در مناطق شهری و روستایی و نقاط روستایی دارای ارتباط تلفنی

نقاط روستاهای دارای ارتباط تلفنی	روستایی		شهری		کل		سال و شهرستان
	مشغول به کار	منصوبه	مشغول به کار	منصوبه	مشغول به کار	منصوبه	
...	۱۳۸۰.....
...	۱۳۸۵.....
...	۱۳۹۰.....
۱۶۸۲	۱۰۶۵۸۱	۱۴۶۳۷۷	۳۲۶۳۷۵	۳۶۸۱۲۳	۴۳۲۹۵۶	۵۱۴۵۰۰	۱۳۹۴.....
۱۶۸۲	۱۰۶۲۸۱	۱۴۶۳۷۷	۳۲۹۴۶۰	۳۶۸۱۲۳	۴۳۵۷۴۱	۵۱۴۵۰۰	۱۳۹۵.....
۱۶۸۶	۱۰۱۶۷۴	۱۴۶۳۷۷	۳۱۹۷۱۰	۳۶۸۱۲۳	۴۲۱۳۸۴	۵۱۴۵۰۰	۱۳۹۶.....
۱۶۸۲	۹۰۱۸۹	۱۴۶۳۷۷	۳۱۰۳۹۶	۳۶۸۱۲۳	۴۰۰۵۸۵	۵۱۴۵۰۰	۱۳۹۷.....
۱۶۸۵	۹۲۱۴۰	۱۴۶۳۷۷	۳۱۹۹۸۷	۳۶۸۱۲۳	۴۱۲۱۲۷	۵۱۴۵۰۰	۱۳۹۸.....
۱۵۶	۱۶۲۷۲	۴۵۰۲۲	۱۹۹۴۷۰	۲۱۸۶۲۰	۲۱۵۷۴۲	۲۶۳۶۴۲	اردبیل.....
...	اصلاندوز ^(۱)
۲۴۴	۵۰۵۰	۶۹۰۴	۷۹۲۰	۱۳۴۹۳	۱۲۹۷۰	۲۰۳۹۷	بيله سوار.....
۲۳۵	۱۱۴۳۹	۱۷۴۹۶	۲۸۶۵۱	۳۳۸۴۲	۴۰۰۹۰	۵۱۳۳۸	پارس آباد.....
۱۲۷	۱۱۷۳۲	۱۲۳۴۰	۲۱۷۸۳	۲۴۳۲۹	۳۳۵۱۵	۳۶۶۶۹	خلخال.....
۲۸	۲۶۲۸	۳۴۵۳	۴۳۵۴	۵۲۱۶	۶۹۸۲	۸۶۶۹	سرعین.....
۹۵	۵۶۶۵	۶۶۰۴	۳۳۶۰	۵۴۴۰	۹۰۲۵	۱۲۰۴۴	کوثر.....
۲۵۴	۱۶۱۳۲	۲۲۰۶۸	۳۰۱۱۰	۳۵۲۲۸	۴۶۲۴۲	۵۷۲۹۶	مشگین شهر.....
۳۴۵	۸۹۶۱	۱۴۱۸۶	۱۰۹۴۲	۱۴۹۱۳	۱۹۹۰۳	۲۹۰۹۹	مغان.....
۱۰۱	۸۱۵۲	۱۱۳۲۲	۱۰۱۴۷	۱۳۲۵۰	۱۸۲۹۹	۲۴۵۷۲	نمین.....
۱۰۰	۶۱۰۹	۶۹۸۲	۳۲۵۰	۳۷۹۲	۹۳۵۹	۱۰۷۷۴	نیر.....

(۱) به علت عدم امکان تفکیک اطلاعات مربوط به شهرستان اصلاندوز در شهرستان پارس آباد منظور شده است.

مأخذ- اداره کل ارتباطات و فناوری اطلاعات استان اردبیل.

۲-۱۳- خطوط واگذار شده و مشغول به کار تلفن همراه به تفکیک نوع خط و اپراتور (هزار خط)

سال	جمع کل					
	خطوط مشغول به کار			خطوط واگذار شده		
	جمع	دائمی	اعتباری	جمع	دائمی	اعتباری
۱۳۹۴	۱۹۳۸	۲۰۹	۱۷۲۹	۱۰۱۳	۱۶۱	۸۵۲
۱۳۹۵	۲۱۹۲	۲۱۳	۱۹۷۹	۱۲۲۹	۱۹۲	۱۰۳۷
۱۳۹۶	۲۲۵۹	۲۲۴	۲۰۳۵	۱۳۱۹	۲۰۴	۱۱۱۵
۱۳۹۷	۲۴۲۱	۲۵۱	۲۱۷۰	۱۴۳۳	۱۷۵	۱۲۵۱
۱۳۹۸	۲۶۰۰	۲۷۷	۲۳۲۳	۱۶۲۳	۲۳۹	۱۳۸۴

سال	همراه اول					
	خطوط مشغول به کار			خطوط واگذار شده		
	جمع	دائمی	اعتباری	جمع	دائمی	اعتباری
۱۳۹۴	۹۲۸	۲۰۹	۷۱۹	۶۲۶	۱۶۱	۴۶۵
۱۳۹۵	۹۸۷	۲۰۱	۷۸۶	۷۵۳	۱۸۷	۵۶۶
۱۳۹۶	۱۰۸۸	۲۰۱	۸۸۷	۷۸۵	۱۸۵	۶۰۰
۱۳۹۷	۱۲۲۵	۲۲۵	۱۰۰۰	۸۱۰	۱۵۰	۶۶۰
۱۳۹۸	۱۳۴۱	۲۳۰	۱۱۱۱	۹۳۱	۲۱۰	۷۲۱

سال	ایرانسل					
	خطوط مشغول به کار			خطوط واگذار شده		
	جمع	دائمی	اعتباری	جمع	دائمی	اعتباری
۱۳۹۴	۹۷۱	۰	۹۷۱	۳۷۴	۰	۳۷۴
۱۳۹۵	۱۱۵۲	۱۲	۱۱۴۰	۴۶۲	۵	۴۵۷
۱۳۹۶	۱۰۷۷	۲۳	۱۰۵۴	۵۱۲	۱۹	۴۹۳
۱۳۹۷	۱۰۷۶	۳۳	۱۰۴۳	۵۵۹	۲۵	۵۳۴
۱۳۹۸	۱۱۳۳	۴۷	۱۰۸۵	۶۱۷	۲۹	۵۸۸

سال	رایتل					
	خطوط مشغول به کار			خطوط واگذار شده		
	جمع	دائمی	اعتباری	جمع	دائمی	اعتباری
۱۳۹۴	۳۹	۰	۳۹	۱۳	۰	۱۳
۱۳۹۵	۵۳	۰	۵۳	۱۴	۰	۱۴
۱۳۹۶	۹۴	۰	۹۴	۲۲	۰	۲۲
۱۳۹۷	۱۲۷	۰	۱۲۷	۶۴	۰	۶۴
۱۳۹۸	۱۲۷	۰	۱۲۷	۷۵	۰	۷۵

مأخذ- اداره کل ارتباطات و فناوری اطلاعات استان اردبیل.

۱۳-۳- جمعیت ۶ ساله و بیش تر برحسب استفاده از فناوری اطلاعات و ارتباطات

سال ^(۱)	کل جمعیت ۶ ساله و بیشتر	جمعیت دارای تلفن همراه	جمعیت استفاده کننده از رایانه	جمعیت کاربر اینترنت
..... ۱۳۸۷	۱۰۸۵۸۱۳	×	×	۱۰۱۲۲۵
..... ۱۳۸۹	۱۱۱۷۵۱۹	۵۲۴۵۶۲	۲۷۰۴۰۳	۱۳۶۷۲۰
..... ۱۳۹۲	۱۱۲۶۰۳۹	۶۸۱۵۹۵	۳۳۱۱۴۵	۲۷۴۱۲۴
..... ۱۳۹۴	۱۱۳۵۶۱۴	۷۸۶۰۳۱	۳۹۲۶۵۳	۴۸۱۴۰۷
..... ۱۳۹۶	۱۱۴۶۹۳۴	۸۸۱۲۸۶	۴۶۶۹۶۸	۶۱۵۷۳۰

(۱) اطلاعات این جدول برای سالهای اجرای طرح تکمیل شده است.

مأخذ- مرکز آمار ایران. دفتر صنعت ، معدن و زیربنایی.

۱۳-۴- خانوارهای استان بر حسب برخورداری از فناوری اطلاعات و ارتباطات در محل سکونت

سال ^(۱)	کل خانوارهای استان	خانوارهای دارای تلفن	خانوارهای دارای رایانه	خانوارهای با دسترسی به اینترنت در محل سکونت
..... ۱۳۸۷	۳۰۴۰۱۴	×	×	۳۹۵۶۹
..... ۱۳۸۹	۳۲۷۰۱۶	۳۱۸۳۳۰	۱۰۱۰۸۸	۶۱۳۴۴
..... ۱۳۹۲	۳۵۳۹۸۵	۳۴۶۵۹۴	۱۴۲۱۰۰	۱۱۳۶۸۷
..... ۱۳۹۴	۳۶۹۹۶۹	۳۶۲۹۶۲	۲۲۴۹۲۹	۲۰۶۴۵۱
..... ۱۳۹۶	۳۸۴۷۷۵	۳۷۸۹۷۳	۲۴۹۰۱۲	۲۵۲۴۱۵

(۱) اطلاعات این جدول برای سالهای اجرای طرح تکمیل شده است.

مأخذ- مرکز آمار ایران. دفتر صنعت، معدن و زیربنایی.

۱۳-۵- تعداد خطوط پر سرعت اینترنت ثابت به تفکیک نوع در پایان اسفند

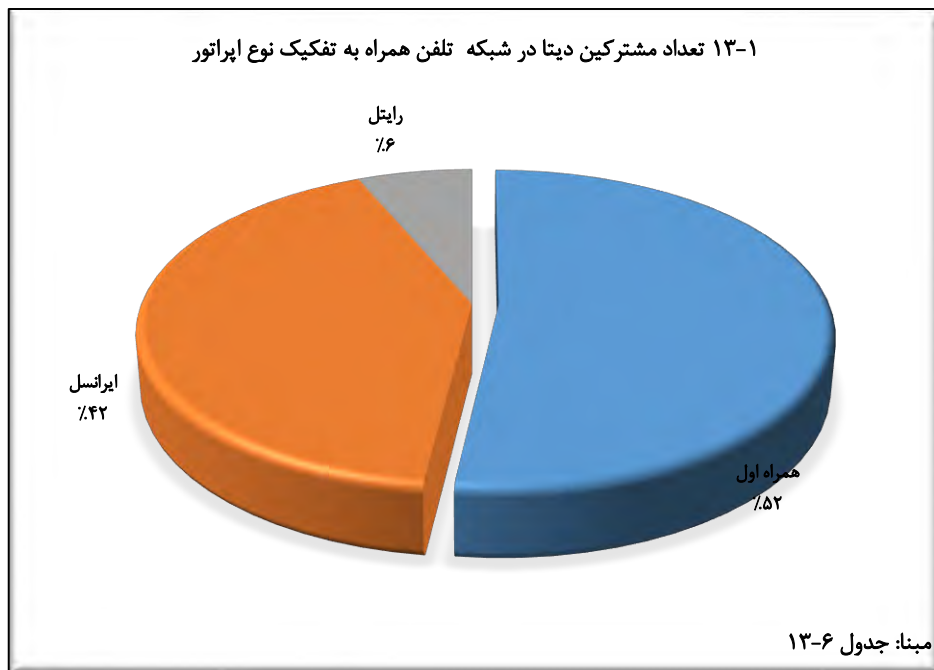
سال	جمع	خانگی	تجاری
..... ۱۳۹۴	۱۱۷۸۴۷	۹۷۲۷۸	۲۰۵۶۹
..... ۱۳۹۵	۱۲۹۰۴۹	۱۰۶۶۹۴	۲۲۳۵۵
..... ۱۳۹۶	۱۲۸۴۳۱	۱۰۸۶۰۸	۱۹۸۲۳
..... ۱۳۹۷	۱۲۹۰۴۴	۱۱۲۱۹۵	۱۶۸۴۹
..... ۱۳۹۸	۱۲۲۸۴۸	۱۰۱۱۸۲	۲۱۶۶۶

مأخذ- اداره کل ارتباطات و فناوری اطلاعات استان اردبیل.

۱۳-۶- تعداد مشترکان نسل سوم و چهارم اینترنت (۳G و ۴G) به تفکیک اپراتور در پایان اسفند

سال	جمع	همراه اول	ایرانسل	رایتل
..... ۱۳۹۴	۲۰۸۹۰۹	۱۲۲۵۹۳	۷۴۴۴۲	۱۱۸۷۴
..... ۱۳۹۵	۳۸۱۶۲۱	۲۰۸۱۱۷	۱۵۸۵۱۲	۱۴۹۹۲
..... ۱۳۹۶	۷۰۳۴۸۱	۴۸۵۸۶۰	۱۹۵۱۱۳	۲۲۵۰۸
..... ۱۳۹۷	۸۹۹۳۸۲	۵۵۲۸۶۳	۲۹۶۱۸۸	۵۰۳۳۱
..... ۱۳۹۸	۸۹۹۸۶۹	۴۶۸۱۰۹	۳۷۳۷۴۷	۵۸۰۱۳

مأخذ- اداره کل ارتباطات و فناوری اطلاعات استان اردبیل.



۷-۱۳- تعداد ایستگاه ها و فرستنده های اصلی رادیویی موج متوسط، تلویزیونی و اف ام

رادیو				ایستگاه	فرستنده اصلی	تعداد فرستنده های پخش کننده برنامه در هر شبکه	سال
برون مرزی	شبکه استانی ^(۱)	شبکه سراسری ^(۱)	۰				
۰	۳	۱	۳	۳	۱۳۸۵		
۰	۳	۱	۳	۳	۱۳۹۰		
۰	۳	۱	۳	۳	۱۳۹۴		
۰	۳	۱	۳	۳	۱۳۹۵		
۰	۳	۱	۳	۳	۱۳۹۶		
۰	۳	۱	۳	۳	۱۳۹۷		
۰	۳	۱	۳	۳	۱۳۹۸		

اف ام		تلویزیون							ایستگاه ^(۲)	سال	
فرستنده اصلی	ایستگاه	فرستنده اصلی									
		شبکه خبر	شبکه پنجم	شبکه چهارم	شبکه سوم	شبکه دوم	شبکه اول	جمع			
۷۲	۱۱	۶۷	۶۷	۶۷	۶۷	۶۷	۶۷	۶۷	۴۰۲	۶۷	۱۳۸۰
۷۲	۱۱	۸۴	۸۴	۸۴	۸۴	۸۴	۸۴	۸۴	۵۰۴	۸۴	۱۳۸۵
۸۲	۱۱	۱۰۵	۱۰۵	۱۰۵	۱۰۵	۱۰۵	۱۰۵	۱۰۵	۶۳۰	۱۰۵	۱۳۹۰
۹۱	۱۳	۱۲۰	۱۲۰	۱۲۰	۱۲۰	۱۲۰	۱۲۰	۱۲۰	۷۲۰	۱۲۰	۱۳۹۲
۱۱۳	۱۷	۱۵۰	۱۵۰	۱۵۰	۱۵۰	۱۵۰	۱۵۰	۱۵۰	۹۰۰	۱۵۰	۱۳۹۴
۱۲۶	۱۸	۱۶۸	۱۶۸	۱۶۸	۱۶۸	۱۶۸	۱۶۸	۱۶۸	۱۰۰۸	۱۶۸	۱۳۹۵
۱۴۰	۲۰	۱۸۷	۱۸۷	۱۸۷	۱۸۷	۱۸۷	۱۸۷	۱۸۷	۱۱۲۲	۱۸۷	۱۳۹۶
۱۴۰	۲۰	۱۸۷	۱۸۷	۱۸۷	۱۸۷	۱۸۷	۱۸۷	۱۸۷	۱۱۲۲	۱۸۷	۱۳۹۷
۱۴۰	۲۰	۱۸۷	۱۸۷	۱۸۷	۱۸۷	۱۸۷	۱۸۷	۱۸۷	۱۱۲۲	۱۸۷	۱۳۹۸

(۱) شبکه سراسری و شبکه استانی تا سال ۱۳۷۵ به ترتیب شبکه اول و شبکه دوم نامیده می شدند.

(۲) با احتساب ایستگاه های زمینی ماهواره ای.

مأخذ- صدا و سیما جمهوری اسلامی ایران مرکز اردبیل.

۸-۱۳- واحدهای پستی مورد بهره برداری بر حسب نوع مالکیت

غیر دولتی		دولتی			سال و شهرستان
دفتر مشترک پست و مخابرات	نمایندگی پستی	دفتر پست روستایی	دفتر پست شهری	اداره کل و اداره	
۶۹۱	۲۶	۴	۱۰	۹	۱۳۸۰.....
۹	۳۱	۳	۱۳	۹	۱۳۸۵.....
۰	۲۴	۱۵	۱۷	۹	۱۳۹۰.....
۰	۴۲	۰	۶	۹	۱۳۹۴.....
۰	۴۲	۰	۶	۱۰	۱۳۹۵.....
۰	۴۱	۰	۴	۱۰	۱۳۹۶.....
۰	۳۹	۰	۱۰	۱۰	۱۳۹۷.....
۰	۳۹	۰	۱۰	۱۱	۱۳۹۸.....
۰	۹	۰	۷	۱	اردبیل.....
۰	۰	۰	۰	۱	اصلاندوز.....
۰	۰	۰	۱	۱	بیله سوار.....
۰	۴	۰	۱	۱	پارس آباد.....
۰	۶	۰	۰	۱	خلخال.....
۰	۰	۰	۰	۱	سرعین.....
۰	۲	۰	۰	۱	کوثر.....
۰	۱۵	۰	۱	۱	مشگین شهر.....
۰	۰	۰	۰	۱	مغان.....
۰	۳	۰	۰	۱	نمین.....
۰	۰	۰	۰	۱	نیر.....

۸-۱۳- واحدهای پستی مورد بهره برداری بر حسب نوع مالکیت (دنباله)

تعداد مرسولات (۱)	صندوق پستی		غیر دولتی		سال و شهرستان
	روستایی	شهری	دفتر ICT روستایی	دفتر پیشخوان دولت	
۱۲۰۲۷۸۹	۱۹۲	۱۵۵	۰	۸	۱۳۸۰.....
۱۳۰۰۱۶۹	۱۷۷	۱۵۲	۳۲۰	۲۲	۱۳۸۵.....
۵۵۸۱۳۳۹	۱۳۲	۱۸۶	۳۲۰	۱۰۷	۱۳۹۰.....
۴۰۷۴۸۵۳	۱۳۲	۱۵۶	۳۲۰	۱۰۷	۱۳۹۴.....
۳۹۱۲۷۳۲	۱۳۲	۱۵۶	۳۲۰	۱۰۷	۱۳۹۵.....
۲۶۱۷۳۲۲	۱۴۰	۱۷۹	۳۲۰	۲۵	۱۳۹۶.....
۱۲۸۱۳۵۱	۱۴۰	۱۷۹	۲۲۶	۳۱	۱۳۹۷.....
۹۸۰۸۰۲	۱۴۰	۱۷۹	۲۲۶	۳۱	۱۳۹۸.....
۶۸۹۳۷۴	۹۱	۷۰	۴۳	۲۰	اردبیل.....
۴۷۸۲	۳	۴	۰	۰	اصلاندوز.....
۲۵۹۰۳	۲	۹	۱۲	۱	بیله سوار.....
۹۷۵۶۴	۸	۳۲	۲۸	۵	پارس آباد.....
۳۴۷۸۸	۶	۱۴	۱۴	۱	خلخال.....
۲۰۳۳۲	۰	۵	۰	۰	سرعین.....
۱۲۶۵۹	۷	۷	۲۶	۰	کوثر.....
۵۴۰۸۶	۱۸	۱۶	۳۷	۴	مشگین شهر.....
۲۲۱۳۳	۳	۱۲	۴۲	۰	مغان.....
۷۹۱۲	۲	۷	۱۱	۰	نمین.....
۱۱۲۶۹	۰	۳	۱۳	۰	نیر.....

۱) تمایل مردم به خریدهای اینترنتی باعث تبدیل مرسولات پاکتی به مرسولات خرید های اینترنتی ثابت گردیده حجم مرسولات افزایش ولی تعداد آن کاهش یابد.
 مأخذ- اداره کل پست استان اردبیل.

۹-۱۳- انواع مرسولات پستی صادر شده درون استانی

(مرسوله)

سفرارشی				عادی	جمع	سال و شهرستان
امانت ^(۱)	مطبوعات	بسته و کیسه	نامه			
۳۷۰	۹	۲۷۸	۸۶۰۴	۲۸۲۰۶۲	۴۲۰۹۷۷ ۱۳۸۰
۴۰۰۴	۱۰۰	۳۰۰۲	۹۳۰۰۳	۳۰۴۸۸۹	۴۵۵۰۵۸ ۱۳۸۵
۱۲۳	۷۱	۳۷	۲۲۸۶	۱۱۵۲۵۷۳	۱۱۷۲۳۵۵ ۱۳۹۰
۱۵۸۹	۳۹۰	۱۱۹۲	۳۶۹۱۲	۱۶۷۰۰۷۵	۱۷۳۵۲۹۰ ۱۳۹۴
۱۸۰۳	۳۶۰	۴۰۱۴	۵۶۵۷۹	۱۱۰۳۸۱۷	۱۳۶۹۴۵۶ ۱۳۹۵
۳۰۲	۲۹۴	۲۴۴	۹۲۶۸۱	۵۸۹۰۵۱	۹۸۸۱۶۸ ۱۳۹۶
۳۵۳	۱۶۲	۲۲۰	۴۲۵۳۱	۲۱۴۶۸۹	۴۷۰۰۰۷ ۱۳۹۷
۵۶۰	۱۷۰	۲۶۳	۴۴۳۲۱	۱۳۴۷۹۶	۳۶۲۵۱۲ ۱۳۹۸
۵۶۰	۱۷۰	۷۴	۳۷۱۷۷	۱۲۷۶۸۲	۳۳۳۳۵۸ اردبیل
.	.	۲	۳۰	۳۵۰	۴۹۸ اصلاندوز
.	.	۵	۳۲۱	۳۲۱	۲۸۳۵ بیله سوار
.	.	۵۴	۱۲۶۸	۹۱۸	۸۱۴۶ پارس آباد
.	.	۳۲	۳۱۵۲	۳۱۵۲	۶۶۱۱ خلخال
.	.	۲	۱۱۲۸	۱۱۲۸	۳۹۴۲ سرعین
.	.	۶	۳۴۱	۳۴۱	۸۳۳ کوثر
.	.	۳۰	۷۵۱	۷۵۱	۴۰۰۰ مشگین شهر
.	.	۴۵	۱۲۸	۱۲۸	۱۴۲۹ مغان
.	.	۷	۱۵	۱۵	۱۱۱ نمین
.	.	۶	۱۰	۱۰	۷۴۹ نیر

۹-۱۳- انواع مرسولات پستی صادر شده درون استانی (دنباله) (مرسوله)

پست ویژه		پیشتاز		سال و شهرستان
بسته	پاکت	بسته	پاکت	
۰	۰	۲۱۶	۱۲۹۴۳۸	۱۳۸۰.....
۰	۰	۲۳۲۶	۴۷۷۳۴	۱۳۸۵.....
۱	۱۴	۵۵۳	۱۶۶۹۷	۱۳۹۰.....
۲۵	۲۴۴۲	۱۱۳۳	۲۱۵۳۲	۱۳۹۴.....
۱۵۵	۱۴۴۵۳	۸۹۷۶	۱۷۹۲۹۹	۱۳۹۵.....
۱۴۴	۱۰۸۴۵	۲۳۱۶۳	۲۷۱۴۴۴	۱۳۹۶.....
۲۴۲	۱۴۰۴۰	۱۳۹۲۶	۱۵۲۱۱۷	۱۳۹۷.....
۲۸۳	۴۵۸۲۷	۱۱۲۵۰	۱۲۵۰۴۲	۱۳۹۸.....
۲۶۷	۳۳۴۶۱	۱۱۱۸۶	۱۲۲۷۸۱	اردبیل.....
۰	۰	۰	۱۱۶	اصلاندوز.....
۱	۱۹۳۹	۰	۲۴۸	بیله سوار.....
۰	۵۳۹۰	۱۹	۴۹۷	پارس آباد.....
۰	۲۲۵	۱۶	۳۴	خلخال.....
۱۴	۱۶۵۵	۰	۱۵	سرعین.....
۰	۱۳۹	۰	۶	کوثر.....
۱	۱۴۰۵	۱۶	۱۰۴۶	مشگین شهر.....
۰	۱۰۸۷	۱۳	۲۸	مغان.....
۰	۰	۰	۷۴	نمین.....
۰	۵۲۶	۰	۱۹۷	نیر.....

۱) افزایش تمایل مردم به خریدهای اینترنتی باعث کاهش مرسولات عادی و افزایش ۵۹ درصدی امانت شده است. مأخذ- اداره کل پست استان اردبیل.

۱۰-۱۳- انواع مرسولات پستی صادر شده برون استانی

(مرسوله)

سفرارشی				عادی	جمع	سال و شهرستان
امانت ^(۱)	مطبوعات	بسته و کیسه ^(۱)	نامه			
۴۵۳۰۹	۱۷	۴۴۳۸۵	۱۵۹۶۹۸	۵۲۳۸۰۲	۷۸۱۸۱۲ ۱۳۸۰
۷۴۳۷	۱۸۶	۵۵۷۶	۱۷۲۷۲۱	۵۶۶۲۲۲	۸۴۵۱۱۰ ۱۳۸۵
۲۲۹	۱۳۲	۷۰	۴۲۴۵	۲۱۴۰۴۹۳	۲۱۷۷۲۳۴ ۱۳۹۰
۲۹۵۲	۷۴	۲۲۱۴	۶۸۵۵۲	۳۱۰۱۵۶۹	۳۲۲۲۰۳۷ ۱۳۹۴
۳۳۴۸	۶۶۹	۷۴۵۵	۵۸۰۸۵	۲۰۹۶۹۳۵	۲۵۴۳۲۷۵ ۱۳۹۵
۷۴۶۱	۱۲۲۱	۱۰۱۴۵	۱۰۱۴۵	۱۳۱۸۷۱۲	۱۶۲۹۱۵۴ ۱۳۹۶
۱۴۱۸۰	۲۰۶۲	۱۵۰۵۱	۸۱۴۱	۵۱۹۴۳۸	۸۴۳۰۷۰ ۱۳۹۷
۲۳۳۱۵	۱۸۶۲	۸۸۲۲۳	۵۱۸۶۸	۱۶۳۱۳۸	۶۱۸۲۹۰ ۱۳۹۸
۱۵۲۶۰	۱۶۵۲	۸۳۶۹۰	۲۹۳۲۶	۴۵۳۶۳	۳۵۶۰۱۶ اردبیل
۸	۰	۱۲	۸۵	۸۳۱	۴۲۸۴ اصلاندوز
۸۲۷	۰	۶۶۲	۲۶۲۱	۱۳۰۰۷	۲۳۰۶۸ بیله سوار
۸۳۹	۳	۷۵۳	۶۴۳۶	۴۳۳۹۳	۸۹۴۱۸ پارس آباد
۱۱۸۶	۹	۱۷۱۸	۳۵۱۵	۶۹۵۴	۲۸۱۷۷ خلخال
۲۷۷۵	۰	۶۳	۵۳۱	۹۷۴۴	۱۶۳۹۰ سرعین
۹۳	۰	۲۶	۷۸۵	۸۳۵۱	۱۱۸۲۶ کوثر
۴۳۰	۱۹۸	۶۱۹	۳۶۲۱	۲۲۵۷۳	۵۰۰۸۶ مشگین شهر
۴۷۰	۰	۳۱۰	۴۳۲۵	۴۷۳۳	۲۰۷۰۴ مغان
۱۲۷۲	۰	۳۶۷	۱۴۱	۹۵۱	۷۸۰۱ نمین
۱۵۵	۰	۳	۴۸۲	۷۲۳۸	۱۰۵۲۰ نیر

۱۰-۱۳- انواع مرسولات پستی صادر شده برون استانی (دنباله) (مرسوله)

پست ویژه		پیش‌تاز		سال و شهرستان
بسته	پاکت	بسته	پاکت	
.	.	۴۰۰	۸۲۰۱ ۱۳۸۰
.	.	۴۳۱۹	۸۸۶۴۹ ۱۳۸۵
۲	۲۷	۱۰۲۷	۳۱۰۰۹ ۱۳۹۰
۴۶	۴۵۳۶	۲۱۰۵	۳۹۹۸۹ ۱۳۹۴
۲۸۹	۲۶۸۴۱	۱۶۶۶۹	۳۳۲۹۸۴ ۱۳۹۵
۳۳۷	۲۵۳۰۶	۶۲۰۲۶	۱۹۳۸۰۱ ۱۳۹۶
۵۶۶	۳۲۷۶۱	۶۹۶۱۰	۱۸۱۲۶۱ ۱۳۹۷
۶۲۵	۳۴۶۵۱	۶۹۶۹۸	۱۸۴۹۱۰ ۱۳۹۸
۶۲۵	۳۴۵۴۲	۵۷۷۱۶	۸۷۸۴۲ اردبیل
.	.	۹۸۵	۲۳۶۳ اصلاندوز
.	.	۷۱۳	۵۲۳۸ بیله سوار
.	۸۰	۲۷۴۵	۳۵۱۶۹ پارس آباد
.	۱۶	۱۸۶۷	۱۲۹۱۲ خلخال
.	.	۵۶۶	۲۷۱۱ سرعین
.	.	۴۵۰	۲۱۲۱ کوثر
.	۱۳	۲۵۰۷	۲۰۱۲۵ مشگین شهر
.	.	۸۴۵	۱۰۰۲۱ مغان
.	.	۱۰۱۳	۴۰۵۷ نمین
.	.	۲۹۱	۲۳۵۱ نیر

۱) بعثت بیماری کرونا ارسال مرسولات به شکل بسته و امانت، افزایش نشان می دهد.
 مأخذ- اداره کل پست استان اردبیل.

۱۱-۱۳- تعداد مرسولات پستی صادر شده به مقصد خارج از کشور (مرسوله)

سال و شهرستان	جمع	عادی	سفارشی			پیش‌تاز		
			نامه	بسته و کیسه	مطبوعات	امانت	پاکت	بسته
۱۳۸۰.....	۳۶۲۵	۰	۱۲۵۳	۶۱۸	۰	۹۶۴	۶۱۴	۱۷۶
۱۳۸۵.....	۱۹۵۲	۰	۶۷۵	۳۳۳	۰	۵۲۰	۳۳۰	۹۴
۱۳۹۰.....	۳۵۰۱	۰	۱۲۱۱	۵۹۷	۰	۹۳۳	۵۹۲	۱۶۸
۱۳۹۴.....	۲۵	۰	۰	۰	۰	۲۵	۰	۰
۱۳۹۵.....	۱۵۲	۰	۱۲	۴۰	۰	۳۰	۲۰	۵۰
۱۳۹۶.....	۱۰۹	۰	۹	۳۹	۰	۹	۵	۴۷
۱۳۹۷.....	۴۹۵	۰	۹	۱۵۷	۰	۳۶	۲۳	۲۷۰
۱۳۹۸.....	۵۰۸	۸۷	۸	۱۲۵	۰	۴۳	۲۰	۲۲۵
اردبیل.....	۵۰۷	۸۷	۷	۱۲۵	۰	۴۳	۲۰	۲۲۵
اصلاندوز ^(۱)	۰	۰	۰	۰	۰	۰	۰	۰
بیله سوار.....	۰	۰	۰	۰	۰	۰	۰	۰
پارس آباد.....	۱	۰	۱	۰	۰	۰	۰	۰
خلخال.....	۰	۰	۰	۰	۰	۰	۰	۰
سرعین.....	۰	۰	۰	۰	۰	۰	۰	۰
کوثر.....	۰	۰	۰	۰	۰	۰	۰	۰
مشگین شهر.....	۰	۰	۰	۰	۰	۰	۰	۰
مغان.....	۰	۰	۰	۰	۰	۰	۰	۰
نمین.....	۰	۰	۰	۰	۰	۰	۰	۰
نیر.....	۰	۰	۰	۰	۰	۰	۰	۰

(۱) به علت عدم امکان تفکیک اطلاعات مربوط به شهرستان اصلاندوز در شهرستان پارس آباد منظور شده است.
 مأخذ- اداره کل پست استان اردبیل.



فصل چهاردهم:

بازارهای مالی

سالنامه آماری استان اردبیل



مقدمه

بانک‌ها، مؤسسات اعتباری، شرکت‌های بیمه، سازمان بورس اوراق بهادار تهران، صندوق‌های قرض‌الحسنه، صندوق‌های بازنشستگی و شرکت‌های سرمایه‌گذاری، مؤسسات مالی کشور را تشکیل می‌دهند که در زیر به تاریخچه فعالیت آماری و روش گردآوری اطلاعات آماری آنها اشاره می‌شود:

۱- پول و بانک

جمع‌آوری آمارهای پولی و بانکی کشور با تأسیس بانک ملی ایران در سال ۱۳۰۷ شروع شد و از سال ۱۳۱۴، با تأسیس اداره آمار و بررسی‌های اقتصادی در این بانک گسترش یافت. پس از تشکیل بانک مرکزی ایران در سال ۱۳۳۹، این وظیفه به بانک مذکور واگذار شد.

در حال حاضر، بانک مرکزی جمهوری اسلامی ایران با استفاده از گزارش‌هایی که از بانک‌های کشور به طور مرتب دریافت می‌کند، آمارهای پولی و بانکی کشور را جمع‌آوری و منتشر می‌نماید.

۲- بیمه

شرکت سهامی بیمه ایران در سال ۱۳۱۴ تأسیس شد. جمع‌آوری آمارهای مربوط به بیمه، با تشکیل اداره آمار و اطلاعات در شرکت مذکور، از سال ۱۳۳۹ شروع شد. این اداره پس از تغییر و تحولاتی چند، در سال ۱۳۴۵ تجدید سازمان یافت و با امکانات گسترده‌تری به جمع‌آوری آمارهای بیمه در کشور پرداخت.

در سال ۱۳۵۰، بیمه مرکزی ایران با هدف هدایت و نظارت فعالیت‌های بیمه تأسیس گردید و تهیه و انتشار آمارهای بیمه به اداره آمار این سازمان واگذار شد. در حال حاضر، آمارهای مربوط به بیمه توسط بیمه مرکزی جمهوری اسلامی ایران، با استفاده از اسناد و مدارک شرکت‌های مختلف بیمه، جمع‌آوری و منتشر می‌شود.

۳- بورس

آمارهای مربوط به معاملات سهام اوراق بهادار در کشور، از سال ۱۳۴۶ توسط "سازمان بورس اوراق بهادار تهران" به روش ثبتي جمع‌آوری و منتشر می‌شود.

۴- سایر فعالیت‌های مالی

علاوه بر موارد فوق، فعالیت‌هایی توسط شرکت‌های تعاونی اعتبار، برای تأمین نیازهای مالی اعضای این شرکت‌ها انجام می‌شود که آمارهای مربوط به آن، از سال ۱۳۷۰ به صورت ثبتي از وزارت تعاون دریافت و منتشر شده است. به‌علاوه فعالیت‌هایی توسط صندوق‌های قرض‌الحسنه و سایر مؤسسات اعتباری انجام می‌شود که اطلاعات آماری آنها، تاکنون به‌طور جامع جمع‌آوری نشده است.

اطلاعات و آمار مندرج در این فصل، شامل تعداد واحدهای بانکی، میزان دارایی‌ها و بدهی‌های آنها، تغییر در منابع و مصارف بانک‌ها، نقدینگی، سپرده‌های بخش دولتی و غیر دولتی نزد بانک‌ها و بدهی بخشهای مذکور به بانک‌ها، اعتبارات

تسهیلات می‌تواند به صورت خرید اوراق بهادار دولتی (اسناد خزانه و اوراق قرضه) یا اعتبارات مستقیم باشد.

تسهیلات اعطایی به بخش غیر دولتی: تسهیلاتی است که بانک‌ها از طریق قراردادهای مختلف اسلامی، به موجب قانون عملیات بانکی بدون ربا و آیین نامه‌های مصوب، از ابتدای سال ۱۳۶۳ به بخش غیر دولتی اعطا می‌کنند. این قراردادها عبارتند از مشارکت حقوقی، مشارکت مدنی، فروش اقساطی، سرمایه‌گذاری مستقیم، مضاربه، مزارعه، مساقات، جعاله، معاملات سلف، اجاره به شرط تملیک، قرض الحسنه و خرید دین.

مشارکت حقوقی: عبارت از تامین قسمتی از سرمایه شرکت‌های سهامی جدید و یا خرید قسمتی از سهام شرکت‌های سهامی موجود است. **مشارکت مدنی:** عبارت از در آمیختن سهم‌الشرکه نقدی و یا غیرنقدی اشخاص حقیقی و یا حقوقی متعدد به نحو مشاع، به منظور انتفاع، طبق قرارداد است.

فروش اقساطی: عبارت از واگذاری "عین" به بهای معلوم به غیر، به ترتیبی است که تمام یا قسمتی از بهای مذکور به اقساط مساوی و یا غیرمساوی، در سررسید یا سررسیدهای معین دریافت گردد.

سرمایه‌گذاری مستقیم: عبارت از تامین سرمایه لازم برای اجرای طرح‌های تولیدی و طرح‌های عمرانی انتفاعی توسط بانک‌ها، بدون مشارکت اشخاص حقیقی یا حقوقی غیر بانکی است.

اعطایی بانک‌ها به بخش غیردولتی برحسب بخشهای اقتصادی، اسناد متبادله بانکی، وضعیت اوراق مشارکت منتشره، موجودی اوراق قرضه دولتی، حق بیمه عاید شده و خسارت واقع شده بازار بیمه کشور، معاملات سهام در بورس اوراق بهادار و مشخصات شرکت‌هایی تعاونی اعتبار می‌باشد. شایان ذکر است، از اول فروردین سال ۱۳۸۱، ارقام مربوط به دارایی‌ها و بدهی‌های سیستم بانکی، براساس یکسان‌سازی نرخ ارز توسط بانک مرکزی جمهوری اسلامی ایران مورد تجدیدنظر قرار گرفته است.

تعاریف مفاهیم

عملیات بانکی: عبارت از قبول سپرده، اعطای تسهیلات بانکی، معاملات برات و سفته، معاملات ارزی، عملیات مربوط به اوراق و اسناد بهادار، نقل و انتقال وجوه در داخل کشور و نظایر آن، طبق قانون است.

واحد بانکی: عبارت از شعبه، نمایندگی و باجه است.

بخش دولتی: به دولت، شرکت‌ها، موسسات دولتی و شهرداری‌ها اطلاق می‌شود.

بخش غیر دولتی: شامل بخش خصوصی، نهادهای انقلاب اسلامی و بعضی از شرکت‌های تحت پوشش وزارتخانه‌ها است.

تسهیلات اعطایی به بخش دولتی: تسهیلاتی است که سیستم بانکی در اختیار دولت، شرکت‌ها، موسسات دولتی و شهرداری‌ها قرار می‌دهد. این

اشخاص اعم از حقیقی یا حقوقی، به قرض واگذار می‌نمایند.

سپرده‌های قرض الحسنه پس‌انداز: به سپرده‌هایی اطلاق می‌شود که سودی به آنها تعلق نمی‌گیرد، ولی طبق قانون، بانک‌ها می‌توانند به منظور جذب و تجهیز این گونه سپرده‌ها، به قید قرعه جوایز ثابت نقدی و یا جنسی به سپرده‌گذاران اعطا کنند.

سپرده‌های سرمایه‌گذاری مدت‌دار: به سپرده‌هایی اطلاق می‌شود که بانک‌ها به صورت سپرده‌های سرمایه‌گذاری کوتاه مدت یا بلندمدت، از مردم قبول می‌کنند. بانک‌ها در مورد سپرده‌های سرمایه‌گذاری مدت‌دار، فقط به عنوان وکیل سپرده‌گذار عمل می‌کنند و منافع حاصل

از این سپرده‌ها، طبق عقود اسلامی مورد استفاده قرار می‌گیرد. منافع بر اساس عقد قراردادی بین سپرده‌گذار و بانک، تقسیم می‌شود.

بدهی بخش غیردولتی: عبارت از مجموع مانده تسهیلات و وام‌هایی است که توسط بانک‌ها، به بخش غیردولتی اعطا می‌شود.

مانده در پایان سال: به حاصل جمع مابه‌التفاوت پرداختی‌ها و دریافتی‌ها در طول سال، با موجودی اول سال اطلاق می‌شود.

بیمه: عقدی است که به موجب آن، یک طرف تعهد می‌کند در ازای پرداخت وجه از طرف دیگر، در صورت وقوع یا بروز حادثه، خسارت وارده بر وی را جبران نماید یا وجه معینی را بپردازد. متعهد را بیمه‌گر، طرف تعهد را بیمه‌گذار

مضاربه: قراردادی است که به موجب آن یکی از طرفین (مالک)، عهده‌دار تامین سرمایه (نقدی) می‌شود، با قید این که طرف دیگر (عامل)، با سرمایه مذکور تجارت کند و در سود حاصله، هر دو طرف شریک باشند.

مزارعه: قراردادی است که به موجب آن یکی از طرفین (زارع)، زمین مشخصی را برای مدت معینی، به شخص دیگر (عامل) بدهد تا در زمین مذکور زراعت کند و حاصل بین زارع و عامل تقسیم شود.

مساقات: معامله‌ای است که بین صاحب درخت و امثال آن با عامل در مقابل حصه مشاع معین از ثمره واقع می‌شود. ثمره، اعم از میوه، برگ، گل و غیر آن است.

جعاله: عبارت از التزام شخص (جاعل یا کارفرما)، به ادای مبلغ یا اجرت معلوم (جعل) در مقابل انجام عملی معین، طبق قرارداد است. طرفی که عمل را انجام می‌دهد، "عامل" یا پیمانکار نامیده می‌شود.

معاملات سلف: منظور از معاملات سلف، پیش‌خرید نقدی محصولات تولیدی به قیمت معین است.

اجاره به شرط تملیک: عقد اجاره‌ای است که در آن، شرط شود مستأجر در پایان مدت اجاره، در صورت عمل به شرایط مندرج در قرارداد، عین مستأجره را مالک شود.

قرض الحسنه: عقدی است که به موجب آن، بانک‌ها مبلغ معینی را طبق ضوابط مقرر، به

لوله، شکست شیشه، سرقت با شکست حرز و سقوط هواپیما بر روی اموال و اماکن را نیز با پرداخت حق بیمه اضافی تحت پوشش قرار داد.

بیمه باربری: بیمه‌گر در چارچوب مقررات مصوب شورای عالی بیمه تعهد می‌کند که خسارت‌های وارد شده به اموال بیمه را در هنگام بارگیری، حمل و تخلیه جبران نماید.

بیمه حوادث: بیمه‌گر در چارچوب مقررات مصوب شورای عالی بیمه تعهد می‌کند که غرامت جانی ناشی از حادثه (فوت، نقص عضو و از کار افتادگی) را به بیمه‌شده یا ذینفع بیمه نامه پرداخت نماید. در این نوع بیمه با توافق و دریافت حق بیمه اضافی، هزینه پزشکی و غرامت روزانه نیز تحت پوشش قرار می‌گیرد.

بیمه بدنه اتومبیل: بیمه‌گر در چارچوب مصوب شورای عالی بیمه تعهد می‌کند که خسارت‌های وارده به وسیله نقلیه بیمه شده ناشی از حوادث مختلف از قبیل سرقت، آتش سوزی، انفجار، تصادف، سقوط، واژگونی و به طور کلی برخورد اتومبیل به هر جسم ثابت یا متحرک و یا برخورد جسم دیگری با اتومبیل بیمه شده را جبران کند.

بیمه شخص ثالث: بیمه‌گر در چارچوب مصوب شورای عالی بیمه تعهد می‌کند که چنانچه دارنده وسیله نقلیه بیمه شده به علت وقوع حوادث رانندگی، مسئول جبران خسارت‌های مالی یا جانی وارده به اشخاص ثالث شناخته شود این خسارت‌ها را بر اساس شرایط بیمه‌نامه تا سقف تعهد مندرج در بیمه‌نامه پرداخت نماید.

وجهی را که بیمه‌گذار می‌پردازد، حق بیمه و آنچه را که بیمه می‌شود موضوع بیمه می‌نامند.

حق بیمه عایدشده: عبارت از تفاضل ذخایر حق بیمه ابتدا و انتهای دوره با حق بیمه‌های همان دوره است.

خسارت واقع شده: عبارت است تفاضل ذخایر خسارت معوق ابتدا و انتهای دوره با خسارت‌های پرداختی همان دوره.

خسارت پرداختی: وجهی است که بیمه‌گر بعد از وقوع حادثه موضوع بیمه، جهت جبران خسارت به بیمه‌گذار پرداخت می‌کند.

ضریب خسارت: نسبت خسارت واقع شده به حق بیمه عاید شده است. (خسارت معوق و ذخیره حق بیمه در محاسبه آن لحاظ شده است).

بیمه اتکایی: قراردادی است که بر اساس آن، یک شرکت بیمه (واگذارنده) تمام یا بخشی از تعهدات خود را در قبال پرداخت حق بیمه، به شرکت بیمه پذیرنده (بیمه‌گر اتکایی) واگذار و بیمه‌گر اتکایی در صورت تحقق خطر، سهم خود را از خسارت پرداخت می‌نماید.

بیمه آتش سوزی: بیمه‌گر در چارچوب مقررات مصوب شورای

عالی بیمه تعهد می‌کند که خسارت‌های وارد شده به اموال بیمه شده به علت وقوع آتش سوزی، انفجار و صاعقه را جبران کند. در این نوع بیمه نامه می‌توان خطرهای دیگری مثل زمین لرزه، سیل، طوفان، نشت آب، ترکیدگی

بیمه پول: بیمه‌گر در چارچوب شرایط بیمه‌نامه تعهد می‌کند، زیان‌هایی که بر اثر بروز سرقت (مسلحانه) و حادثه (آتش‌سوزی، انفجار، سیل و ...) به پول موجود در صندوق (بانک‌ها، موسسات مالی و ...) یا در حال جابجایی وارد می‌شود، جبران کند. به طور کلی بیمه پول به دو رشته پول در گردش و پول در صندوق تقسیم می‌شود.

بیمه مسئولیت مدنی: بیمه‌گر در چارچوب شرایط بیمه‌نامه مسئولیت مدنی تعهد می‌کند، خسارت‌هایی را که بیمه‌گذار به طور غیر عمدی به اشخاص ثالث وارد می‌کند و مسؤول جبران آنها شناخته می‌شود، پرداخت نماید. بیمه مسؤولیت حرفه‌ای (پزشکان، پیراپزشکان، وکلا و ...)، بیمه مسؤولیت متصدیان حمل و نقل، بیمه مسؤولیت کارفرما در قبال کارکنان، بیمه مسؤولیت سازندگان ابنیه و بیمه مسؤولیت عمومی و اماکن تفریحی (هتل، سینما، استخر، پارک و ...) از انواع این رشته بیمه است.

بیمه اعتبار: بیمه اعتبار به دو بخش اعتبار داخلی و صادرات کالا تقسیم می‌شود. بر اساس مقررات مصوب شورای عالی بیمه منظور از اعتبار داخلی، ظرفیت بدهی یک مشتری است که از طرف بنگاه‌های اقتصادی، در قبال ارائه کالا و خدمات، یا بانک‌ها و موسسات مالی و اعتباری که مجوز بانک مرکزی را دارند و به صورت تسهیلات مالی در اختیار مشتریان قرار می‌گیرند. طبق مقررات، قراردادهای بیمه اعتبار داخلی به صورت گروهی

بیمه درمان: بیمه‌گر در چارچوب مصوب شورای عالی بیمه تعهد می‌کند که هزینه‌های معالجات پزشکی بیمه‌شدگان را تا مقدار مندرج در بیمه‌نامه پرداخت نماید. این بیمه برای داخل کشور به صورت گروهی و خانوادگی صادر می‌شود.

بیمه کشتی: بیمه‌گر در چارچوب شرایط بیمه‌نامه متعهد می‌شود که خسارت وارده به بدنه و تجهیزات کشتی یا از بین رفتن آن بر اثر وقوع حوادثی مانند تصادف، آتش‌سوزی، غرق شدن و به گل نشستن، همچنین هزینه‌های نجات و سهم مالک کشتی از زیان‌های همگانی را در حدودی که در بیمه‌نامه مشخص شده است، پرداخت نماید.

بیمه هواپیما: بیمه‌گر در چارچوب شرایط بیمه‌نامه هواپیما متعهد می‌شود که خسارت وارده به بدنه هواپیما یا از بین رفتن آن بر اثر حوادثی مانند سقوط، تصادم، آتش‌سوزی و دزدی هوایی را در حدودی که در بیمه‌نامه مشخص می‌شود، پرداخت نماید.

بیمه مهندسی: بیمه‌گر در چارچوب شرایط بیمه‌نامه مهندسی تعهد می‌کند که خسارت‌ها یا زیان‌های ناشی از طراحی، ساخت، نصب و نگهداری سازه‌ها و ماشین‌آلات را که ناشی از مسئولیت مهندسان مربوط است بر اساس شرایط بیمه‌نامه جبران کند. در این نوع بیمه، زیان‌های ناشی از خرابی ماشین‌آلات هم تحت پوشش بیمه قرار می‌گیرد.

گزیده اطلاعات

اطلاعات بخشی از این فصل از بانک های مختلف گردآوری شده و چون همه بانک ها و موسسات مالی پاسخگو نبوده اند برای اطلاعات مربوط به هر بانک لطفا به جداول مربوطه مراجعه کنید.

در سال ۱۳۹۸، در بازار بیمه حدود ۱۰۵۳۰۴۳ فقره بیمه نامه توسط شرکت های بیمه استان صادر شده که بیش از ۳۰۳۲ میلیارد ریال حق بیمه عاید شرکت های بیمه شده است. در این سال حدود ۱۸۲۳ میلیارد ریال خسارت توسط شرکت های بیمه پرداخت شده است. لازم به توضیح است که اطلاعات بیمه از شرکتهای سهامی بیمه آسیا، البرز، ایران و دانا دریافت و در این فصل گنجانده شده است.

در سال ۱۳۹۸ تعداد ۴ شرکت تعاونی اعتبار فعال با حدود ۶۱۲ میلیون ریال سرمایه فعالیت داشته اند.

و فقط به اشخاص حقوقی مشروط بر اینکه فعالیت های اقتصادی آنها متضمن ریسک عدم بازپرداخت مطالبات ناشی از اعتبارات اعطایی آنها باشد، منعقد می شود. تامین مطالبات بیمه گذار یا ذی نفع در رابطه با فروش کالاهای صادراتی در قالب قراردادهای گشایش اعتبار اسناد (L/C)^۱ و واگذاری اسناد در مقابل پرداخت (D/P)^۲ و واگذاری اسناد در مقابل تضمین (D/A)^۳ موضوع بیمه اعتبار صادرات می باشد.

بیمه زندگی (عمر): نوعی بیمه است که در آن بیمه گر متعهد می شود، مبلغ معینی (به صورت سرمایه و یا مستمری)، به بیمه گذار و یا اشخاص ثالثی که او تعیین کرده است، پرداخت کند.

سایر انواع بیمه: شامل اکتشاف و استخراج نفت، بهداشت،

صداقت و امانت، عدم النفع، وام و اعتبار و بیمه اموال در مقابل سرقت می باشد.

شرکتهای تعاونی اعتبار: شرکتهایی هستند که تامین نیازهای مالی اعضای تحت پوشش، در قالب پرداخت انواع وام را برعهده دارند و شامل شرکتهای تعاونی اعتبار کارمندی، کارگری و اعتبارآزاد (سایر) می باشند

¹ L/C: Letter of credit.

² D/P: Document against payment

³ D/A: Document against Acceptance

۱-۴-۱- تعداد واحدهای بانکی در پایان سال (۱)

سال و شهرستان	جمع	آینده	اقتصاد نوین	انصار	ایران زمین	پارسیان	پاسارگاد	پست بانک
۱۳۸۰.....	۲۹
۱۳۸۵.....
۱۳۹۰.....	۳۲	۱	...	۸
۱۳۹۴.....	۲۲۰	۱	...	۸	۹	...
۱۳۹۵.....	۲۹۰	۱	...	۸	...	۲	۹	...
۱۳۹۶.....	۲۹۶	۱	...	۸	...	۲	۹	...
۱۳۹۷.....	...	۲	...	۷	...	۲	۸	...
۱۳۹۸.....	...	۲	...	۱۴	۷	...
اردبیل.....	...	۲	...	۷	۲	...
اصلا ندوز.....
بیله سوار.....	۱	...
پارس اباد.....	۲	۱	...
خلخال.....	۲	۱	...
سرعین.....
کوثر.....
مشگین شهر.....	۲	۱	...
مغان.....	۱	۱	...
نمین.....
نیر.....

سال و شهرستان	تجارت	توسعه تعاون	توسعه صادرات ایران	حکمت ایرانیان	خاورمیانه	دی	رفاه کارگران	سامان
۱۳۸۰.....
۱۳۸۵.....
۱۳۹۰.....
۱۳۹۴.....	۲۵	۱۰	۱	۱	۱۷	...
۱۳۹۵.....	۲۷	۱۰	۱	۱	۱۷	...
۱۳۹۶.....	۲۶	۱۰	۱	۱	۱۷	...
۱۳۹۷.....	۲۶	۱۰	۱	۱	...	۱	۱۷	...
۱۳۹۸.....	۲۶	۱۰	۱	۱	...	۱	۱۷	...
اردبیل.....	۱۷	۲	۱	۱	...	۱	۹	...
اصلا ندوز.....
بیله سوار.....	۱	۱	۱	...
پارس اباد.....	۱	۱	۲	...
خلخال.....	۱	۱	۱	...
سرعین.....	۱
کوثر.....	۱	۱
مشگین شهر.....	۱	۱	۲	...
مغان.....	۱	۱	۱	...
نمین.....	۱	۱	۱	...
نیر.....	۱	۱



۱-۴-۱- تعداد واحدهای بانکی استان اردبیل در پایان سال (دنباله)

سال و شهرستان	سپه	سرمایه	سینا	شهر	صادرات	صنعت و معدن	قرض الحسنه رسالت	قرض الحسنه مهر ایران
..... ۱۳۸۰	۲۹
..... ۱۳۸۵	۳۰
..... ۱۳۹۰	۳۲	۱
..... ۱۳۹۴	۳۰	۱	...	۱	۲۸	۱	...	۰
..... ۱۳۹۵	۳۰	۱	...	۱	۳۹	۱	...	۰
..... ۱۳۹۶	۲۸	۱	۳	۱	۳۹	۱	...	۱
..... ۱۳۹۷	۲۶	۱	...	۱	...	۱	...	۱۳
..... ۱۳۹۸	۲۴	۱	۳۰	۱	...	۱۳
اردبیل.....	۱۴	۱	۱۳	۱	...	۷
اصلا ندوز.....	۰	۰	۱	۰	...	۰
بیله سوار.....	۱	۰	۲	۰	...	۱
پارس آباد.....	۱	۰	۳	۰	...	۱
خلخال.....	۲	۰	۳	۰	...	۱
سرعین.....	۱	۰	۱	۰	...	۰
کوثر.....	۰	۰	۱	۰	...	۰
مشگین شهر.....	۲	۰	۳	۰	...	۱
مغان.....	۱	۰	۱	۰	...	۱
نمین.....	۱	۰	۱	۰	...	۱
نیر.....	۱	۰	۱	۰	...	۰

سال و شهرستان	قوامین	گردشگری	کارآفرین	کشاورزی	مسکن	ملت	ملی	مهر اقتصاد
..... ۱۳۸۰	۱۱	۳۱	...	۹
..... ۱۳۸۵	۱۴	۳۲	...	۱۱
..... ۱۳۹۰	۲۱	۲۶	...	۱۳
..... ۱۳۹۴	۲۲	۲۲	۵۲	۱۴
..... ۱۳۹۵	۴۵	۲۲	۲۲	۵۴	۱۴
..... ۱۳۹۶	۱۵	۴۵	۲۲	۲۱	۵۴	۱۴
..... ۱۳۹۷	۱۵	۲۲	۲۲	۱۳	۳۰	۱۴
..... ۱۳۹۸	۱۱	۴۲	۲۱	۲۱	۵۰	۱۲
اردبیل.....	۶	۱۵	۱۲	۱۳	۲۸	۱۲
اصلا ندوز.....	۰	۱	۰	۰	۱	۰
بیله سوار.....	۱	۳	۱	۱	۲	۰
پارس آباد.....	۱	۴	۱	۱	۵	۰
خلخال.....	۱	۴	۱	۱	۲	۰
سرعین.....	۰	۱	۱	۱	۱	۰
کوثر.....	۰	۱	۱	۱	۱	۰
مشگین شهر.....	۱	۵	۱	۱	۴	۰
مغان.....	۱	۳	۱	۱	۳	۰
نمین.....	۰	۳	۱	۱	۲	۰
نیر.....	۰	۲	۱	۰	۱	۰

۱) اطلاعات بانکها و موسساتی که همکاری نموده اند درج شده، سایر بانکها و موسسات به علت محرمانه فرض شدن اطلاعات همکاری نکرده اند.

مأخذ- بانک های استان اردبیل.

۲-۱۴- تعداد مؤسسات اعتباری غیر بانکی در پایان سال^(۱)

سال و شهرستان	جمع	ثامن الائمه	آرمان	کاسپین	توسعه	کوثر	ملل	نور
۱۳۸۰.....	۱۱	۱۱
۱۳۸۵.....	۱۱	۱۱
۱۳۹۰.....	۲۱	۱۱	۱۰
۱۳۹۴.....
۱۳۹۵.....
۱۳۹۶.....	۴
۱۳۹۷.....	۴
۱۳۹۸.....	۴	...	۱	...	۲
اردبیل.....	۲	...	۵	...	۲
اصلاندوز.....	۰	...	۰	...	۰
بيله سوار.....	۰	...	۰	...	۰
پارس آباد.....	۱	...	۱	...	۰
خلخال.....	۱	...	۰	...	۰
سرعین.....	۰	...	۰	...	۰
کوثر.....	۰	...	۰	...	۰
مشگین شهر.....	۰	...	۱	...	۰
مغان.....	۰	...	۱	...	۰
نمین.....	۰	...	۰	...	۰
نییر.....	۰	...	۰	...	۰

(۱) اطلاعات بانکها و موسساتی که همکاری نموده اند درج شده، سایر بانکها و موسسات به علت محرمانه فرض شدن اطلاعات همکاری نکرده اند.

مأخذ- موسسات مالی و اعتباری استان اردبیل.

۱۴-۳- تعداد و مانده انواع سپرده نزد بانک ها در پایان سال^(۱) (میلیون ریال)

اقتصاد نوین		آینده		جمع کل		سال و نوع سپرده
مبلغ	تعداد	مبلغ	تعداد	مبلغ	تعداد	
...	۱۳۸۰
...	۱۳۸۵
...	۱۳۹۰
...	۲۸۰۶۸۶۴۰	۲۰۵۵۹۷۲	۱۳۹۴
...	...	۲۹۵۶۱۵۹	۳۹۰۴۸	۵۴۵۵۷۰۴۰	۴۴۴۱۷۹۵	۱۳۹۵
...	...	۳۰۸۳۸۲۷	۴۵۰۷۸	۸۴۲۹۵۴۲۵	۴۱۶۷۹۲۲	۱۳۹۶
...	...	۶۰۶۵۰۸۸	۵۸۸۰۳	۱۳۹۷
...	...	۵۳۶۴۰۰۰	۵۱۷۰۱	۱۳۹۸
...	قرض الحسنه جاری
...	قرض الحسنه پس انداز
...	سرمایه گذاری کوتاه مدت
...	سرمایه گذاری بلند مدت
...	سایر

پارسیان		ایران زمین		انصار		سال و نوع سپرده
مبلغ	تعداد	مبلغ	تعداد	مبلغ	تعداد	
...	۱۳۸۰
...	۱۳۸۵
...	۱۳۹۰
...	۱۰۸۴۰۰۰	۱۳۴۳۴۲	۱۳۹۴
...	۱۲۹۷۰۰۰	۱۳۴۷۳۰	۱۳۹۵
۱۶۱۴۵۶۰	۸۴۴۳۸	۱۹۰۷۰۰۰	۱۴۷۹۱۲	۱۳۹۶
۱۶۸۳۰۰۰	۴۲۰۳۵	۲۶۳۶۰۰۰	۱۵۶۵۰۸	۱۳۹۷
...	۴۷۰۶۸۸۰	۲۰۳۰۷۱	۱۳۹۸
...	۴۸۸۶۹۱	۲۰۲۲۸	قرض الحسنه جاری
...	۲۷۸۷۰۵	۱۲۷۱۴۲	قرض الحسنه پس انداز
...	۱۶۷۹۵۰۱	۳۹۶۸۱	سرمایه گذاری کوتاه مدت
...	۱۶۳۴۰۰۳	۱۴۷۴۹	سرمایه گذاری بلند مدت
...	۶۲۵۹۸۰	۱۲۷۱	سایر



۱۴-۳- تعداد و مانده انواع سپرده نزد بانک ها در پایان سال (دنباله) (میلیون ریال)

تجارت		پست بانک		پاسارگاد		سال و نوع سپرده
مبلغ	تعداد	مبلغ	تعداد	مبلغ	تعداد	
...	۱۳۸۰
...	۱۳۸۵
...	۱۳۹۰
۴۲۹۹۳۸۸	۵۶۱۶۷۳	۴۸۹۵۸۳	۲۹۲۴۵۷	۱۳۹۴
۶۵۰۴۱۲۹	۴۷۸۷۴۱	۵۸۸۱۲۷	۲۹۲۴۵۷	۱۳۹۵
۸۰۳۴۸۵۵	۸۵۵۰۲۶	۷۵۴۹۲۳	۱۳۹۶
۱۰۷۷۷۷۲۴	۵۳۳۱۸۷	۸۹۶۶۴۷	۱۳۹۷
۱۳۱۹۱۵۱۵	۳۹۹۱۶۴	۱۴۲۴۹۹۲	۱۳۹۸
۲۰۹۴۲۲۴	۱۰۳۶۲۱	۶۴۱۲۳۴	قرض الحسنه جاری
۸۵۸۱۴۹	۱۹۱۱۶۱	۸۷۶۴۹	قرض الحسنه پس انداز
۳۵۳۱۹۱۹	۷۸۱۰۶	۳۷۴۹۹۸	سرمایه گذاری کوتاه مدت
۶۱۶۹۲۶۴	۲۶۲۲۸	۲۶۹۰۹۴	سرمایه گذاری بلند مدت
۵۳۷۹۵۹	۴۸	۵۲۰۱۸	سایر

حکمت ایرانیان		توسعه صادرات		توسعه تعاون		سال و نوع سپرده
مبلغ	تعداد	مبلغ	تعداد	مبلغ	تعداد	
...	۱۳۸۰
...	۱۳۸۵
...	۱۳۹۰
...	...	۱۲۶۰۰۰	۳۱۳	۸۶۱۱۴۲	۱۹۷۰۵	۱۳۹۴
...	۱۰۳۸۷۹۸	۱۱۵۸۲۴	۱۳۹۵
...	...	۴۸۳۱۸	۵۵۵	۱۵۶۷۴۱۱	۱۲۸۷۴۲	۱۳۹۶
...	...	۱۸۴۰۹۲	۶۵۰	۱۹۳۷۳۱۳	۱۴۵۶۶۸	۱۳۹۷
۷۳۶۶۱	۱۰۱۳۲	۱۶۱۹۲۷	۷۳۷	۱۴۰۶۲۳۷	۱۸۷۱۵۹	۱۳۹۸
۱۲۴۲۶	۶۲۹۸	۷۴۴۵۳	۲۰۴	۲۱۷۷۱۲	۱۷۴۰۴	قرض الحسنه جاری
۷۶۰۰	۸۸۹	۷۰۰	۲	۴۲۰۲۹۵	۱۳۵۲۶۴	قرض الحسنه پس انداز
۵۱۱۰۱	۲۸۸۶	۵۵۳۳۵	۳۶۹	۶۶۲۸۵۴	۲۸۰۰۲	سرمایه گذاری کوتاه مدت
۲۵۳۴	۶۰	۲۰۰۵۸	۵	۱۰۵۳۷۶	۶۴۸۹	سرمایه گذاری بلند مدت
.	.	۱۱۳۸۱	۱۵۷	.	.	سایر



۱۴-۳- تعداد و مانده انواع سپرده نزد بانک ها در پایان سال (دنباله) (میلیون ریال)

رفاه کارگران		دی		خاورمیانه		سال و نوع سپرده
مبلغ	تعداد	مبلغ	تعداد	مبلغ	تعداد	
...	۱۳۸۰
...	۱۳۸۵
...	۱۳۹۰
۳۲۳۱۹۸۲	۳۳۴۶۹۵	۱۳۹۴
۴۲۱۱۰۴۸	۳۶۵۹۰۹	۱۳۹۵
۶۴۵۹۰۰۳	۳۸۶۴۷۸	۱۳۹۶
۷۹۵۰۱۵۵	۴۳۰۹۷۹	۸۶۳۸۱۷	۲۶۳۷۴	۱۳۹۷
۱۰۱۰۱۹۳۷	۴۷۳۳۳۴	۱۴۹۳۱۰۹	۲۸۸۵۰	۱۳۹۸
۲۴۱۸۰۵۷	۲۰۸۶۲۳	۱۳۹۷۰	۹۱۷	قرض الحسنه جاری
۳۲۲۸۴۳	۱۴۹۴۹۱	۵۱۲۵۲	۳۷۲۹	قرض الحسنه پس انداز
۳۱۱۲۱۴۲	۷۱۹۲۰	۲۵۴۵۹۴	۲۲۷۶۶	سرمایه گذاری کوتاه مدت
۴۵۱۳۳۲۳	۳۲۳۰۱	۶۷۲۴۱۶	۱۴۳۸	سرمایه گذاری بلند مدت
۴۳۵۵۶۲	۱۰۸۸۹	۴۹۹۸۷۷	سایر

سرمایه		سپه		سامان		سال و نوع سپرده
مبلغ	تعداد	مبلغ	تعداد	مبلغ	تعداد	
...	۱۳۸۰
...	...	۸۰۳۷۰۳	۱۳۸۵
...	...	۱۴۰۱۹۵۰	۱۳۹۰
۶۸۷۳۷۵	۱۴۷۲۶	۳۱۵۲۳۸۱	۳۳۲۸۱۰	۱۳۹۴
۶۰۲۹۹۰	۲۱۸۵۲	۴۱۰۸۰۸۳	۶۵۵۸۰۳	۱۳۹۵
۸۱۹۸۷۹	۲۵۴۲۰	۶۱۹۹۹۹۶	۵۷۰۱۴۱	۱۳۹۶
۷۹۵۳۰۲	۱۴۹۳۲	۷۶۴۵۲۳۳	۵۸۱۶۸۵	۱۳۹۷
۷۹۷۸۵۸	۲۷۳۰۸	۹۴۳۷۸۰۷	۱۳۹۸
۳۲۸۶۴	۴۷۰۹	۱۰۱۷۸۹۰	قرض الحسنه جاری
۲۳۹۳	۲۹۵۶	۶۴۲۶۶۰	قرض الحسنه پس انداز
۲۳۶۲۶۱	۱۸۹۵۸	۳۶۵۱۸۴۴	سرمایه گذاری کوتاه مدت
۵۲۶۳۴۰	۶۸۵	۴۰۵۷۶۷۳	سرمایه گذاری بلند مدت
.	.	۶۷۷۴۰	سایر



۱۴-۳- تعداد و مانده انواع سپرده نزد بانک ها در پایان سال (دنباله) (میلیون ریال)

صادرات ایران		شهر		سینا		سال و نوع سپرده
مبلغ	تعداد	مبلغ	تعداد	مبلغ	تعداد	
...	۱۳۸۰
...	۱۳۸۵
...	۱۳۹۰
۴۵۲۷۰۱۳	۴۳۵۲۲۴	۱۲۸۴۶۰	۳۷۱۹	۱۳۹۴
۵۱۱۷۲۳۶	۴۵۹۲۰۲	۱۸۳۷۱۸	۵۲۹۹	۱۳۹۵
۶۶۱۴۲۳۷	...	۴۶۲۲۸۱	۴۷۶۵	۱۱۳۵۶۲۸	...	۱۳۹۶
...	...	۶۸۵۷۷۱	۴۳۴۸	۱۳۹۷
۱۰۹۴۰۶۰۸	۶۲۳۱۳۹	۱۳۹۸
۲۳۹۸۲۲۵	۱۶۰۴۳۵	قرض الحسنه جاری
۱۳۱۲۸۷۴	۳۱۶۹۹۹	قرض الحسنه پس انداز
۴۱۸۸۰۸۶	۱۲۱۱۳۹	سرمایه گذاری کوتاه مدت
۱۷۹۲۹۵۳	۲۴۳۱۲	سرمایه گذاری بلند مدت
۱۲۴۸۴۷۰	۲۵۴	سایر

قرض الحسنه مهر ایران		قرض الحسنه رسالت		صنعت و معدن		سال و نوع سپرده
مبلغ	تعداد	مبلغ	تعداد	مبلغ	تعداد	
...	۱۳۸۰
...	۱۳۸۵
...	۱۳۹۰
۶۵۹۳۶۰	۱۰۴۱۹۸	۸۵۵۰۶	۱۸۵۰	۱۳۹۴
۱۰۲۸۲۲۸	۱۱۸۷۳۴	۶۳۳۱۲	۱۹۸۷	۱۳۹۵
۱۹۳۴۵۱۸	۱۴۳۰۹۳	۶۶۷۱۹	۲۲۹۸	۱۳۹۶
۲۸۲۸۲۶۹	۱۷۸۱۳۴	۲۱۷۳۲۵	۲۴۵۳	۱۳۹۷
۲۸۲۸۲۶۹	۱۶۴۳۰۹	۳۶۳۷۹۷	۲۵۶۵	۱۳۹۸
۴۸۸۰۰۵۵	۲۰۷۱۷۱	۴۴۷۵۳	۸۹۷	قرض الحسنه جاری
۱۲۲۱۸۷۵	۲۴۸۲۴	۳۳۲	۳۵۸	قرض الحسنه پس انداز
۳۶۵۸۱۸۰	۱۸۲۳۴۷	۱۳۰۷۰۲	۱۲۲۱	سرمایه گذاری کوتاه مدت
.	۱۸۸۱۱۰	۸۹	سرمایه گذاری بلند مدت
.	سایر



۱۴-۳- تعداد و مانده انواع سپرده نزد بانک ها در پایان سال (دنباله)

(میلیون ریال)

کارآفرین		گردشگری		قوامین		سال و نوع سپرده
مبلغ	تعداد	مبلغ	تعداد	مبلغ	تعداد	
...	۱۳۸۰
...	۱۳۸۵
...	۱۳۹۰
...	۱۳۹۴
...	۱۳۹۵
...	۷۰۳۶۲۶۱	...	۱۳۹۶
...	۸۴۲۶۹۶۱	...	۱۳۹۷
...	۱۰۲۴۲۸۲۶	۱۷۰۱۲۶	۱۳۹۸
...	۹۱۰۴۱	۱۱۳۰۲	قرض الحسنه جاری
...	۸۱۲۹۵	۳۹۴۹۵	قرض الحسنه پس انداز
...	۷۶۵۳۰۱۰	۱۱۲۸۷۰	سرمایه گذاری کوتاه مدت
...	۲۴۱۷۴۸۰	۶۴۵۹	سرمایه گذاری بلند مدت
...	سایر

مسکن		کاسپین		کشاورزی		سال و نوع سپرده
مبلغ	تعداد	مبلغ	تعداد	مبلغ	تعداد	
...	۱۳۸۰
...	۱۳۸۵
۱۱۴۱۲۵۰	۱۳۹۰
۲۶۶۶۲۵۷	۶۲۵۱۹	۱۳۹۴
۲۷۶۴۹۳۸	۳۴۳۶۷۶	۶۷۳۹۶۹۳	۱۰۳۱۰۴۰	۱۳۹۵
۴۲۹۵۶۲۲	۳۶۶۵۱۸	۳۲۲۰۵	۲۵۴۶۹	۹۴۷۹۰۲۸	۱۰۴۲۵۹۵	۱۳۹۶
۴۸۴۶۳۲۴	۴۰۰۴۱۷	۲۴۴۰۱	۲۵۵۳۲	۱۲۰۰۷۰۲۹	۱۰۸۲۴۴۴	۱۳۹۷
۵۳۵۸۶۱۴	۴۳۱۱۷۲	۱۶۳۵۴	۲۵۵۵۲	۱۴۷۰۵۹۵۷	۱۰۵۷۲۸۷	۱۳۹۸
۳۴۷۰۴۶	۳۴۳۴۱	.	.	۲۵۳۲۷۴۵	۳۷۶۳۱۲	قرض الحسنه جاری
۴۱۱۱۲۱	۲۶۱۱۳۲	۲۹۵۲	۳۲۳۶	۹۹۵۴۰۳	۴۴۹۰۲۹	قرض الحسنه پس انداز
۳۲۲۸۵۷۷	۷۹۸۷۲	۱۳۴۰۲	۲۲۶۱۶	۵۳۸۱۲۷۷	۱۸۵۲۹۹	سرمایه گذاری کوتاه مدت
۸۱۸۸۲	۶۶۷۱	.	.	۴۴۸۹۰۸۲	۴۳۹۳۵	سرمایه گذاری بلند مدت
۱۲۸۹۹۸۸	۴۹۱۵۶	.	.	۱۳۰۷۴۵۰	۲۷۱۲	سایر



۳-۱۴- تعداد و مانده انواع سپرده نزد بانک ها در پایان سال (دنباله) (میلیون ریال)

مهر اقتصاد		ملی ایران		ملت		سال و نوع سپرده
مبلغ	تعداد	مبلغ	تعداد	مبلغ	تعداد	
...	۱۳۸۰
۲۱۷۸۹۹	۱۳۸۵
۲۳۵۴۱۸۹	۱۵۵۳۰۰	۱۳۹۰
۶۹۳۹۱۶۴	۲۶۴۶۶۵	۷۹۴۲۰۱۳	۱۳۹۴
۷۲۶۱۷۲۵	۲۹۷۶۸۵	۱۱۵۲۱۵۲۷	...	۸۳۴۱۰۰۰	۶۳۶۲۵۶	۱۳۹۵
۷۳۷۵۳۹۴	۳۱۲۱۳۴	۱۷۰۴۴۳۰۰	...	۱۰۱۸۵۸۰۹	۶۶۰۵۱۶	۱۳۹۶
۹۵۵۲۰۹۳	۳۲۳۳۳۵	۲۰۲۲۷۳۲۸	...	۱۱۵۹۸۵۵۱	۶۷۰۳۵۱	۱۳۹۷
۱۱۰۴۸۰۲۱	۳۴۹۸۸۷	۲۵۷۱۶۴۸۵	۱۰۷۰۰۸۹	۱۵۱۹۵۴۴۰	۶۷۲۴۰۲	۱۳۹۸
۱۵۷۵۵	۹۵۰۰	۳۳۷۷۹۴۷	۱۲۳۸۶۰	۳۵۹۹۲۱۵	۱۲۸۱۱۱	قرض الحسنه جاری
۱۸۲۸۷۶	۲۰۵۱۹۰	۳۴۸۸۴۶۹	۶۶۶۳۲۶	۱۵۲۰۲۱۵	۲۸۵۲۳۲	قرض الحسنه پس انداز
۸۸۵۴۳۰۱	۱۱۷۳۶۰	۶۶۷۳۴۱۴	۱۹۱۸۹۷	۵۲۴۲۰۰۳	۱۴۵۹۵۵	سرمایه گذاری کوتاه مدت
۱۹۲۹۰۲۸	۱۷۷۵۷	۱۰۷۶۶۵۹۳	۸۸۰۰۶	۴۴۶۱۴۸۹	۱۹۹۳۱	سرمایه گذاری بلند مدت
۶۶۰۶۱	۸۰	۱۴۱۰۰۶۲	.	۳۷۲۵۱۸	۹۳۱۷۳	سایر

(۱) اطلاعات بانکها و موسساتی که همکاری نموده اند درج شده، سایر بانکها و موسسات به علت محرمانه فرض شدن اطلاعات

همکاری نکرده اند.

مأخذ- بانک های استان اردبیل.

۱۴-۴-مانده انواع سپرده نزد بانک ها بر حسب شهرستان در پایان سال (۱)

پاسارگاد	پارسیان	ایران زمین	انصار	اقتصاد نوین	آینده	جمع	سال و شهرستان
...	۱۳۸۰.....
...	۱۳۸۵.....
...	۱۳۹۰.....
...	۱۰۸۴۷۱۲	۳۵۴۲۳۵۱۶	۱۳۹۴.....
...	۹۴۸۷۰۰	...	۱۲۹۷۷۸۲	...	۲۹۵۶۱۵۹	۵۵۵۰۶۷۴۰	۱۳۹۵.....
...	۱۲۶۳۲۱۰	...	۱۹۰۷۱۹۴	...	۳۰۸۳۸۲۷	۸۳۴۵۸۳۷۰	۱۳۹۶.....
...	۱۶۸۳۰۰۰	...	۲۶۳۶۸۲۷	۱۳۹۷.....
...	۴۷۰۶۸۸۱	...	۵۳۶۴۰۰۰	...	۱۳۹۸.....
...	۲۸۱۹۴۱۶	...	۵۳۶۴۰۰۰	...	اردبیل.....
...	اصلاتدوز.....
...	بیله سوار.....
...	۴۶۳۶۴۰	پارس آباد.....
...	۴۲۵۳۳۴	خلخال.....
...	سرعین.....
...	کوثر.....
...	۹۰۰۰۲۴	مشگین شهر.....
...	۹۸۴۶۶	مغان.....
...	نمین.....
...	نیر.....



۴-۱۴-مانده انواع سپرده نزد بانک ها بر حسب شهرستان در پایان سال (دنباله) (میلیون ریال)

دی	خاورمیانه	حکمت ایرانیان	توسعه صادرات ایران	توسعه تعاون	تجارت	پست بانک	سال و شهرستان
... ۱۳۸۰
... ۱۳۸۵
... ۱۳۹۰
...	۱۲۶۰۰۰	۸۶۱۱۴۲	۴۲۹۹۳۸۸	۵۸۸۱۳۰ ۱۳۹۴
...	۱۰۳۸۷۹۸	۶۵۰۴۱۲۹	۷۵۴۹۲۳ ۱۳۹۵
...	۴۸۳۱۸	۱۵۶۷۴۱۱	۸۰۳۴۸۵۵	۵۰۴۱۷۲ ۱۳۹۶
۵۵۲۰	۱۸۴۰۹۲	۱۹۳۷۳۱۳	۱۰۷۷۷۷۲۴ ۱۳۹۷
۴۱۳۰	۱۶۱۹۲۷	۱۴۰۶۲۳۷	۱۳۱۹۱۵۱۵	۱۴۲۴۹۸۶ ۱۳۹۸
۴۱۳۰	۱۶۱۹۲۷	۴۸۷۹۸۱	۱۰۳۳۶۳۷۶	۴۹۳۸۳۸ اردبیل
. اصلاندوز
.	۸۲۰۴۱	.	۹۲۳۹۴ بیله سوار
.	۲۳۴۹۴۵	۷۷۵۴۹۲	۱۸۷۵۶۱ پارس آباد
.	۱۳۵۹۹۴	۵۴۱۴۱۶	۲۰۱۲۹۱ خلخال
. سرعین
.	۸۹۲۳۱ کوثر
.	۱۴۷۴۱۱	۱۱۲۲۵۵۰	۳۱۵۷۳۳ مشگین شهر
.	۶۹۷۳۱	۴۱۵۶۸۱	۱۲۲۱۴۸ مغان
.	۱۱۲۸۳۴ نمین
.	۴۶۰۶۹	.	۱۲۰۲۱ نیر



۴-۱۴- مانده انواع سپرده نزد بانک ها بر حسب شهرستان در پایان سال (دنباله)

(میلیون ریال)

صادرات ایران	شهر	سینا	سرمایه	سپه	سامان	رفاه کارگران	سال و شهرستان
...	۱۳۸۰.....
...	۸۰۳۷۰۳	۱۳۸۵.....
...	۱۴۰۱۹۵۰	۱۳۹۰.....
۴۵۲۷۰۱۳	۱۲۸۴۶۰	...	۶۸۷۳۷۵	۳۱۵۲۳۸۱	...	۳۲۳۱۹۸۱	۱۳۹۴.....
۵۱۱۷۲۳۳	۱۸۳۷۱۸	...	۶۰۲۹۹۰	۴۱۰۸۰۸۳	...	۴۲۱۱۰۴۸	۱۳۹۵.....
۶۱۲۸۵۳۲	۴۶۲۲۸۱	۱۱۳۵۶۲۸	۸۱۹۸۷۹	۶۱۹۹۹۹۶	...	۶۴۵۹۰۰۳	۱۳۹۶.....
...	۶۸۵۷۷۱	...	۷۹۵۳۰۳	۷۶۴۵۲۳۳	...	۷۹۵۰۱۵۵	۱۳۹۷.....
۱۰۹۴۰۶۰۸	۷۹۷۸۵۸	۹۴۳۷۸۰۷	...	۱۰۸۰۱۹۲۶	۱۳۹۸.....
۶۴۷۱۹۰۳	۷۹۷۸۵۸	۵۲۲۱۶۹۲	...	۶۶۴۰۲۰۵	اردبیل.....
۲۸۲۶۲۱	اصلاندوز.....
۳۳۰۷۵۰	۱۸۶۵۲۱	...	۳۱۹۷۶۶	بيله سوار.....
۹۷۵۴۳۱	۱۰۷۵۴۶۳	...	۱۰۴۲۳۰۰	پارس آباد.....
۹۱۳۷۴۰	۹۴۷۳۳۹	...	۶۴۵۹۱۰	خلخال.....
۱۴۵۵۲۸	۲۷۳۰۶۵	سرعین.....
۲۵۹۲۱۹	کوثر.....
۱۳۱۱۴۴۶	۹۷۵۷۳۳	...	۱۳۷۷۲۴۳	مشگین شهر.....
۲۴۹۹۷۰	۳۰۳۸۹۸	...	۳۶۰۹۲۷	مغان.....
.	۱۷۹۸۳۲	...	۴۱۵۵۶۵	نمین.....
.	۲۷۴۲۶۴	نیر.....



۴-۱۴- مانده انواع سپرده نزد بانک ها بر حسب شهرستان در پایان سال (دنباله) (میلیون ریال)

کشاورزی	کارآفرین	گردشگری	قوامین	قرض الحسنه مهر ایران	قرض الحسنه رسالت	صنعت و معادن	سال و شهرستان
...	۱۳۸۰.....
...	۱۳۸۵.....
...	۱۳۹۰.....
...	۶۵۹۳۶۰	...	۸۵۵۰۶	۱۳۹۴.....
۶۷۳۹۶۹۳	۱۰۲۸۲۲۸	...	۶۳۳۱۲	۱۳۹۵.....
۹۴۷۹۰۲۸	۷۰۳۶۲۶۱	۱۹۳۴۵۱۸	...	۶۶۷۱۹	۱۳۹۶.....
۱۲۰۰۷۰۲۹	۸۴۲۶۹۶۱	۲۸۲۸۲۷۸	...	۲۱۷۳۲۵	۱۳۹۷.....
۱۴۷۰۵۹۵۷	۱۰۲۴۲۸۲۶	۴۸۸۰۰۵۵	...	۳۶۳۷۹۷	۱۳۹۸.....
۵۱۱۹۲۶۲	۶۲۸۵۹۷۳	۲۷۱۶۱۲۱	...	۳۶۳۷۹۷	اردبیل.....
۴۴۰۵۶۰	اصلاندوز.....
۹۹۳۸۱۱	۵۴۸۴۳۶	۲۱۷۴۴۶	بيله سوار.....
۲۰۸۹۳۰۴	۱۲۱۹۶۲۲	۶۵۲۳۶۱	پارس آباد.....
۱۰۴۳۲۵۲	۵۵۶۳۱۰	۲۹۵۳۷۹	خلخال.....
۱۹۵۳۸۶	سرعین.....
۴۰۴۱۷۷	کوثر.....
۲۱۰۲۱۷۵	۱۱۴۹۶۲۵	۴۳۲۳۵۵	مشگین شهر.....
۹۲۳۶۳۷	۴۸۲۸۶۰	۳۲۴۹۸۳	مغان.....
۷۰۷۵۳۷	۲۴۱۴۱۰	نمین.....
۶۸۶۸۵۶	نیر.....



۱۴-۴- مانده انواع سپرده نزد بانک ها بر حسب شهرستان در پایان سال (دنباله)

سال و شهرستان	کاسپین	مسکن	ملت	ملی ایران	مهر اقتصاد
۱۳۸۰.....
۱۳۸۵.....	۲۱۷۸۹۹
۱۳۹۰.....	...	۱۱۴۱۲۵۰	۲۳۵۴۱۸۹
۱۳۹۴.....	...	۲۶۶۶۲۵۷	۶۹۰۶۶۴۶	۸۳۷۵۶۵۵	۶۹۳۹۱۶۴
۱۳۹۵.....	...	۲۷۶۴۹۳۸	۸۳۴۲۰۰۰	۱۱۵۲۱۵۲۷	۷۲۶۱۷۲۵
۱۳۹۶.....	۳۲۲۰۵	۴۲۹۵۶۲۲	۱۰۱۸۵۸۰۹	۱۷۰۴۴۳۰۰	۷۳۷۵۳۹۴
۱۳۹۷.....	۲۴۴۰۱	۴۸۴۶۳۲۴	۱۱۵۹۸۵۵۱	۲۰۲۲۷۳۲۸	۹۵۵۲۰۹۳
۱۳۹۸.....	۱۶۳۵۴	۵۳۵۸۶۱۴	۱۵۱۹۵۴۴۰	۲۵۷۱۶۴۸۵	۱۱۰۴۸۰۳۱
اردبیل.....	۱۱۳۵۳	۳۸۴۵۵۱۳	۹۹۱۳۱۲۹	۱۶۰۴۱۵۱۳	۶۰۵۸۷۴۴
اصلاندوز.....	.	.	.	۵۲۴۳۹۲	.
بيله سوار.....	.	۶۳۵۰۶	۴۶۱۷۱۸	۵۳۶۰۰۱	۴۳۱۵۸۰
پارس آباد.....	۲۲۳۳	۲۶۵۱۷۹	۱۳۹۹۳۱۹	۲۴۵۶۲۴۴	۱۸۸۴۹۱۸
خلخال.....	۲۷۶۸	۱۴۲۷۵۱	۸۲۵۴۶۴	۱۷۰۸۹۲۹	۶۹۸۶۷۷
سرعین.....	.	۱۳۳۸۲۵	۲۶۱۴۷۹	۲۹۰۶۱۶	.
کوثر.....	.	۸۱۱۵۱	۳۶۷۰۸۲	۳۳۸۵۲۸	.
مشگین شهر.....	.	۳۰۴۱۲۴	۱۰۸۷۳۰۵	۲۰۴۳۸۱۸	۱۰۴۵۶۱۷
مغان.....	.	۲۶۱۳۶۲	۳۹۳۹۱۹	۸۹۴۸۱۸	۴۹۶۶۲۰
نمین.....	.	۱۶۳۷۵۱	۴۸۶۰۲۵	۶۴۸۱۸۵	۴۳۱۸۶۵

۱) اطلاعات بانکها و موسساتی که همکاری نموده اند درج شده، سایر بانکها و موسسات به علت محرمانه فرض شدن اطلاعات همکاری نکرده اند. مأخذ- بانک های استان اردبیل.

۱۴-۵- تعداد تسهیلات پرداختی بانک ها به بخش غیر دولتی بر حسب بخش های عمده اقتصادی در پایان سال (۱)

سال و بانک	جمع	کشاورزی	مسکن و ساختمان	صنعت و معدن	خدمات بازرگانی و متفرقه
۱۳۸۰
۱۳۸۵
۱۳۹۰
۱۳۹۴	۲۴۱۸۶۱	۳۲۶۳۹	۹۹۴۳۴	۱۳۳۵۴	۹۶۴۳۴
۱۳۹۵
۱۳۹۶	۲۰۷۸۱۲	۴۹۰۰۱	۳۱۲۸۱	۳۲۸۴	۱۲۴۲۴۶
۱۳۹۷
۱۳۹۸
اینده	۱۶۲۹۹۲
اقتصاد نوین
انصار	۴۰۶۲	۱۶	۸	۵۴	۴۳۹۸۴
ایران زمین
پارسیان
پاسارگاد
پست بانک	۲۴۷۵	۸۰۸	۶۰	۱۱۱	۱۴۹۶
تجارت	۱۷۵۱۷	۶۳۴	۶۲۴۶	۱۴۴۲	۹۱۹۵
توسعه تعاون	۹۵۰۱	۱۱۶۹	۳۰۸	۱۳۱۰	۶۷۱۴
توسعه صادرات ایران	۲۲	.	.	.	۲۲
حکمت ایرانیان	۲۵۹	.	۷۵	.	۱۸۴
خاورمیانه
دی	۳۲۴۷	۲۳	۶۰۵	۳۲	۲۵۸۷
رفاه کارگران	۹۷۹۸	۶۳۱	۱۵۹۶	۵۹۵	۶۹۷۶
سامان
سپه	۴۷۵۲۱۵۶	۱۰۵۰۷۲۰	۶۲۶۷۹۸	۱۳۱۸۱۸۹	۱۷۵۶۴۴۹
سرمایه	۵۵۴۳	.	.	.	۵۵۴۳
سینا
شهر
صادرات ایران	۲۴۵۴۷۸	۵۵۸۲۳	۳۸۶۰۵	۴۰۵۷	۱۴۶۹۹۳
صنعت و معدن	۵۲	.	.	۹	۴۳
قرض الحسنه رسالت
قرض الحسنه مهر ایران	۱۹۴۴۳	.	.	.	۱۹۴۴۳
قوامین	۱۰۱۱	.	.	.	۱۰۱۱
گردشگری
کارفرین
کشاورزی	۲۹۵۲۱	۲۴۲۶۰	۱۵۵	۵۱	۵۰۵۵
مسکن	۸۴۲۰	.	۸۳۹۸	.	۲۲
ملت	۳۷۸۳۸	۳۱۸	۳۰۷۴	۳۰۴	۳۴۱۴۲
ملی ایران	۲۳۸۵۴	۸۲۴	۶۵۱	۱۲۶	۲۲۲۵۳
مهر اقتصاد	۵۸۲۷	۴۹	.	۱	۵۸۲۷

(۱) اطلاعات بانکها و موسساتی که همکاری نموده اند درج شده، سایر بانکها و موسسات به علت محرمانه فرض شدن اطلاعات همکاری نکرده اند. مأخذ- بانک های استان اردبیل.

۱۴-۶- مانده تسهیلات پرداختی بانک ها به بخش غیر دولتی بر حسب بخش های عمده اقتصادی در پایان سال (۱)
(میلیون ریال)

خدمات بازرگانی و متفرقه	صنعت و معدن	مسکن و ساختمان	کشاورزی	جمع	سال و بانک
...	۱۳۸۰.....
...	۱۳۸۵.....
...	۱۳۹۰.....
...	۱۳۹۲.....
۷۱۲۶۰۵۸	۱۸۸۲۳۹۰	۳۰۴۰۴۹۶۳	۲۴۱۰۶۶۱	۴۱۸۲۴۰۷۲	۱۳۹۴.....
۱۳۸۶۸۸	۱۷۴۰۸	۱۵۸۷۱۴	۶۲۷۵۹	۳۷۷۵۶۹	۱۳۹۵.....
۴۴۶۹۴۲۸۳	۱۰۳۲۹۹۴۴	۳۷۱۸۹۲۵۳	۱۲۳۷۷۰۰۸	۱۰۴۵۹۰۴۸۸	۱۳۹۶.....
...	۱۳۹۷.....
...	۱۳۹۸.....
۱۳۲۴۲۴	۳۰۵۶۸	.	.	۱۶۲۹۹۲	آینده.....
...	اقتصاد نوین.....
۶۱۷۴۷۵	۱۳۰۵۱۴۴	۴۸۸۰	۴۲۰۵	۱۹۳۱۷۰۴	انصار.....
...	ایران زمین.....
...	پارسیان.....
...	پاسارگاد.....
۱۲۶۲۱۴۹	۱۰۱۰۰۳	۱۱۱۷۴۱	۴۲۵۴۰۷	۱۷۰۰۳۰۰	پست بانک.....
۲۷۱۷۵۸۴	۱۱۲۳۹۰۳	۱۰۵۷۹۷۳	۱۰۷۳۲۸۲	۵۹۷۲۷۴۲	تجارت.....
۱۴۰۲۷۸۸	۴۵۶۳۰۸	۳۳۲۱۶۱	۶۳۱۹۲۶	۲۸۲۳۱۸۳	توسعه تعاون.....
۷۳۱۴۴۴	.	.	.	۷۳۱۴۴۴	توسعه صادرات ایران.....
۳۱۹۸۳	.	۲۵۴۱۸	.	۵۷۴۰۱	حکمت ایرانیان.....
...	خاورمیانه.....
۴۴۲۶۹۳	۲۱۶۶۰	۹۶۹۷۵	۹۶۲۵	۵۷۰۹۵۳	دی.....
۲۴۳۹۶۳۳	۳۵۷۱۴۷	۶۴۰۱۲۷	۴۴۱۴۵۳	۳۸۷۸۳۶۰	رفاه کارگران.....
...	سامان.....
۱۷۵۶۴۴۹	۱۳۱۸۱۸۹	۶۲۶۷۹۸	۱۰۵۰۷۲۰	۴۷۵۲۱۵۶	سپه.....
۷۰۲۶۰	.	.	.	۷۰۲۶۰	سرمایه.....
...	سینا.....
...	شهر.....
۴۵۴۲۹۶۶	۳۷۵۵۸۰	۲۲۹۴۹۰۷	۱۶۰۰۶۷۱	۸۸۱۴۱۲۴	صادرات ایران.....
۱۰۸۰۰	۲۰۶۳۵۳۴	.	.	.	صنعت و معدن.....
...	قرض الحسنه رسالت.....
۳۷۰۳۲۵۹	.	.	.	۳۷۰۳۲۵۹	قرض الحسنه مهر ایران.....
۱۲۰۴۸۱۵	.	.	.	۱۲۰۴۸۱۵	قوامین.....
...	گردشگری.....
...	کارافین.....
۲۳۵۰۷۹۲	۶۴۳۲۵	۱۸۰۳۲۱	۱۶۷۲۳۸۱۵	۱۹۳۱۹۲۵۳	کشاورزی.....
۴۰۰۲۴۰	.	۲۸۸۵۳۵۷۱	.	۲۹۲۵۳۸۱۱	مسکن.....
۸۵۹۸۵۷۰	۱۰۸۶۳۱۳	۸۴۳۲۶۳	۱۲۴۴۸۴	۱۰۶۵۲۶۳۰	ملت.....
۷۳۲۶۲۵۳	۸۶۸۴۲۴	۳۰۷۳۴۴	۳۰۳۲۰۹	۸۸۰۵۲۳۰	ملی ایران.....
۶۲۷۹۰۹۷	۵۲۷۶	۳۳۹۳۱	۶۸۴۲	۶۳۲۵۱۴۶	مهر اقتصاد.....

(۱) اطلاعات بانکها و موسساتی که همکاری نموده اند درج شده، سایر بانکها و موسسات به علت محرمانه فرض شدن اطلاعات همکاری نکرده اند.

مأخذ- بانک های استان اردبیل.

۷-۱۴-مانده بدهی بخش غیر دولتی به بانک ها و موسسات اعتباری غیر بانکی بر حسب نوع تسهیلات در پایان سال (۳)
(میلیون ریال)

سال و بانک	جمع	تسهیلات اعطایی ^(۱)	سرمایه گذاری مستقیم و مشارکت حقوقی	وام ها و اعتبارات پرداختی ^(۲)
..... ۱۳۸۰
..... ۱۳۸۵
..... ۱۳۹۰	۱۰۳۱۴۷۰۶	۵۴۴۶۸۷۳	.	۴۸۶۷۸۳۳
..... ۱۳۹۴	۴۲۷۸۴۵۶۰	۴۲۲۹۸۳۷۲	.	۴۸۶۱۸۸
..... ۱۳۹۵	۷۲۴۵۲۸۰۸	۶۰۸۲۲۸۲۰	.	۱۱۶۲۹۹۸۸
..... ۱۳۹۶	۱۳۳۶۳۰۹۱۰	۱۱۷۷۸۱۸۳۰	.	۱۵۸۴۹۰۸۰
..... ۱۳۹۷
..... ۱۳۹۸
..... آینده	۱۶۲۹۹۲	۱۰۸۶۱۴	.	۵۴۳۰۷
..... اقتصاد نوین
..... انصار	۱۹۳۱۷۰۴	۱۹۳۱۷۰۴	.	.
..... ایران زمین
..... پارسیان
..... پاسارگاد
..... پست بانک	۱۷۰۰۳۰۰	۱۷۰۰۳۰۰	.	.
..... تجارت	۵۹۷۲۷۴۲	۵۹۷۲۷۴۲	.	.
..... توسعه تعاون	۲۴۵۶۷۴۲	۲۱۶۷۲۰۶	.	۲۸۹۵۳۷
..... توسعه صادرات ایران	۷۳۱۴۴۴	۷۳۱۴۴۴	.	.
..... حکمت ایرانیان	۶۳۷۲۹	۶۳۷۲۹	.	.
..... خاورمیانه
..... دی
..... رفاه کارگران	۶۸۳۹۰۳۹	۶۸۳۹۰۳۹	.	.
..... سامان
..... سپه	۴۷۵۲۱۵۶	۴۷۵۲۱۵۶	.	.
..... سرمایه	۷۰۲۶۰	۷۰۲۶۰	.	.



۷-۱۴-مانده بدهی بخش غیر دولتی به بانک ها و موسسات اعتباری غیر بانکی بر حسب نوع تسهیلات در پایان سال (دنباله)

(میلیون ریال)

سال و بانک	جمع	تسهیلات اعطایی ^(۱)	سرمایه گذاری مستقیم و مشارکت حقوقی	وام ها و اعتبارات پرداختی ^(۲)
سینا.....
شهر.....
صادرات ایران.....	۸۸۱۴۱۲۴	۸۸۱۴۱۲۴	.	۸۸۱۴۱۲۴
صنعت و معدن.....	۱۹۰۲۸۷۲	۱۹۰۲۸۷۲	.	.
قرض الحسنه رسالت.....
قرض الحسنه مهر ایران.....	۳۷۰۳۲۵۹	۳۷۰۳۲۵۹	.	.
قوامین.....	۳۷۷۹۰	۳۷۷۹۰	.	.
گردشگری.....
کارآفرین.....
کشاورزی.....	۱۹۳۱۹۲۵۳	۱۹۳۱۹۲۵۳	.	.
مسکن.....	۴۴۹۳۴۸۴	۴۴۹۳۴۸۴	.	.
ملت.....	۱۰۶۵۴۴۵۳	۱۰۶۵۲۶۳۰	.	۱۸۲۳
ملی ایران.....	۷۷۷۰۱۵۵	۶۳۸۰۸۴۸	.	۱۳۸۹۳۰۷
مهر اقتصاد.....	۶۳۲۵۱۴۶	۶۳۲۵۱۴۶	.	.
مؤسسه مالی و اعتباری ثامن الائمه..
مؤسسه مالی و اعتباری آرمان.....
مؤسسه مالی و اعتباری کاسپین..	۵۳۵۹۷	۵۳۵۹۷	.	.
مؤسسه مالی و اعتباری توسعه....
مؤسسه مالی و اعتباری کوثر.....	۱۰۴۱۳۶۵	۱۰۴۱۳۶۵	.	.
مؤسسه مالی و اعتباری ملل.....
مؤسسه مالی و اعتباری نور.....

(۱) منظور از تسهیلات، تسهیلات اعطایی بانک‌ها براساس قانون عملیات بانکی بدون ربا - بدون سرمایه گذاری مستقیم و مشارکت حقوقی- خرید دین و اموال معاملات می‌باشد.

(۲) منظور از وام‌ها و اعتبارات پرداختی تسهیلات مربوط به بدهی مشتریان بابت اعتبارات اسنادی پرداخت شده، بدهکاران بابت اعتبارات اسنادی داخلی، بدهکاران بابت ضمانت‌های پرداخت شده بدهی مشتریان بابت مابه التفاوت نرخ ارز، اوراق مشارکت، مطالبات قدیم و سفته های واخواستی می‌باشد.

(۳) اطلاعات بانکها و موسساتی که همکاری نموده اند درج شده، سایر بانکها و موسسات به علت محرمانه فرض شدن اطلاعات همکاری نکرده اند. مأخذ- بانک ها و موسسات اعتباری استان اردبیل.

۸-۱۴- مانده بدهی بخش غیر دولتی به بانک ها و موسسات اعتباری غیر بانکی بابت تسهیلات اعطایی بر اساس عقود اسلامی در پایان سال ۱۳۹۸^(۱) (میلیون ریال)

شرح	جمع	آینده	اقتصاد نوین	انصار	ایران زمین	پارسیان	پاسارگاد
جمع	۰۰۰	۱۶۲۱۱۰	۰۰۰	۱۹۳۱۷۰۴	۰۰۰	۰۰۰	۰۰۰
فروش اقساطی	۰۰۰	۸۰۲۵۴	۰۰۰	۲۷۰۱۰۸	۰۰۰	۰۰۰	۰۰۰
مراجعه	۰۰۰	۲۱۵۰۵	۰۰۰	۱۴۱۰۵۷۱	۰۰۰	۰۰۰	۰۰۰
مضاربه	۰۰۰	.	۰۰۰	۱۱۷۷۹	۰۰۰	۰۰۰	۰۰۰
معاملات سلف	۰۰۰	.	۰۰۰	.	۰۰۰	۰۰۰	۰۰۰
قرض الحسنه اعطایی	۰۰۰	.	۰۰۰	۱۸۸۵۴۸	۰۰۰	۰۰۰	۰۰۰
جعاله	۰۰۰	.	۰۰۰	۲۴	۰۰۰	۰۰۰	۰۰۰
مشارکت مدنی	۰۰۰	.	۰۰۰	۳۹۱۷۶	۰۰۰	۰۰۰	۰۰۰
اجاره به شرط تملیک	۰۰۰	.	۰۰۰	۱۷۷۹	۰۰۰	۰۰۰	۰۰۰
مشارکت حقوقی	۰۰۰	.	۰۰۰	.	۰۰۰	۰۰۰	۰۰۰
سرمایه گذاری مستقیم	۰۰۰	.	۰۰۰	.	۰۰۰	۰۰۰	۰۰۰
خرید دین	۰۰۰	.	۰۰۰	۹۷۲۰	۰۰۰	۰۰۰	۰۰۰
سایر	۰۰۰	۶۰۳۵۱	۰۰۰	.	۰۰۰	۰۰۰	۰۰۰

شرح	پست بانک	تجارت	توسعه تعاون	توسعه صادرات ایران	حکمت ایرانیان	خاورمیانه	دی
جمع	۱۷۰۰۳۰۰	۵۹۷۲۷۴۲	۲۴۵۶۷۴۳	۷۳۱۴۴۴	۴۹۸۲۵	۰۰۰	.
فروش اقساطی	۳۵۵۲۳۹	۲۸۸۴۳۶۱	۶۲۱۹۱۳	۵۳۸۷۱۵	.	۰۰۰	.
مراجعه	۷۹۴۰۰۲	۱۱۵۸۸۲۸	۱۱۹۵۸۷۸	۲۷۳۷۳	۳۳۳۰۹	۰۰۰	.
استصناع	۰۰۰	.
مضاربه	۳۵۵۰	.	۴۶۳۰	.	.	۰۰۰	.
معاملات سلف	۲۱۹۸	.	۰۰۰	.
قرض الحسنه اعطایی	۹۱۷۲۸	۱۰۲۹۹۵۱	۲۸۹۵۳۷	۱۲۷۸	۸۴۷۰	۰۰۰	.
جعاله	۱۴۴۵	۴۸۹۶	۵۷۶۳۲	.	.	۰۰۰	.
مشارکت مدنی	۴۵۴۳۳۶	۷۷۰۱۷۸	۲۶۵۹۸۴	۱۶۱۸۸۰	۸۰۴۶	۰۰۰	.
اجاره به شرط تملیک	۶۴۸۹	.	.	۰۰۰	.
مشارکت حقوقی	۰۰۰	.
سرمایه گذاری مستقیم	۰۰۰	.
خرید دین	۱۲۴۵۲۸	.	.	.	۰۰۰	.
سایر	۱۴۶۸۰	.	.	۰۰۰	.



۸-۱۴- مانده بدهی بخش غیر دولتی به بانک ها و موسسات اعتباری غیر بانکی بابت تسهیلات اعطایی بر اساس عقود اسلامی در پایان سال ۱۳۹۸ (دنباله) (میلیون ریال)

شرح	رفاه کارگران	سامان	سپه	سرمایه	سینا	شهر	صادرات ایران
جمع	۶۸۳۹۰۳۹	۰۰۰	۴۷۵۲۱۵۶	۷۰۲۶۰	۰۰۰	۰۰۰	۸۸۱۴۱۲۴
فروش اقساطی	۱۵۸۲۳۴۴	۰۰۰	۱۷۲۶۵۳۶	.	۰۰۰	۰۰۰	۲۵۹۷۳۱۴
مرابحه	۲۸۰۳۶۷۵	۰۰۰	۵۲۳۱۷۵	۳۲۲۶۹	۰۰۰	۰۰۰	۳۱۶۴۴۶۱
استصناع	.	۰۰۰	.	.	۰۰۰	۰۰۰	.
مضاربه	۳۲۲۴۷۴	۰۰۰	۴۷۷۹۴۸	.	۰۰۰	۰۰۰	۱۶۱۲۰۱
معاملات سلف	۸۵	۰۰۰	۱۱۰۱۷۸	.	۰۰۰	۰۰۰	۴۰۷۴۷۱
قرض الحسنه اعطایی	۸۲۵۹۲۵	۰۰۰	۸۶۷۸۵۲	.	۰۰۰	۰۰۰	۱۱۷۸۷۷۲
جعاله	۱۸۰۶۵۴	۰۰۰	۷۶۸۸	.	۰۰۰	۰۰۰	.
مشارکت مدنی	۷۳۵۵۴۸	۰۰۰	۶۹۷۳۹۲	۳۷۹۹۱	۰۰۰	۰۰۰	۷۵۵۶۱۹
اجاره به شرط تملیک	.	۰۰۰	.	.	۰۰۰	۰۰۰	۳۲۳۹
مشارکت حقوقی	.	۰۰۰	.	.	۰۰۰	۰۰۰	.
سرمایه‌گذاری مستقیم	.	۰۰۰	.	.	۰۰۰	۰۰۰	.
خرید دین	۳۶۲۳۲۱	۰۰۰	۳۶۵۶۸	.	۰۰۰	۰۰۰	۵۴۶۰۴۷
سایر	۲۶۰۱۳	۰۰۰	۳۰۴۸۱۹	.	۰۰۰	۰۰۰	.

شرح	صنعت و معدن	قرض الحسنه رسالت	قرض الحسنه مهرایران	قوامین	گردشگری	کارآفرین	کشاورزی
جمع	۲۷۰۰۱۷۰	۰۰۰	۳۷۰۳۲۵۹	۳۷۷۹۰	۰۰۰	۰۰۰	۱۹۳۱۹۲۵۳
فروش اقساطی	۱۵۷۲۱۶۳	۰۰۰	.	۶۲۵۶	۰۰۰	۰۰۰	۵۴۰۵۹۲۱
مرابحه	۵۳۹۹	۰۰۰	.	۲۶۳۵۱	۰۰۰	۰۰۰	۴۵۵۵۸۱۴
استصناع	.	۰۰۰	.	.	۰۰۰	۰۰۰	.
مضاربه	۳۳۵	۰۰۰	.	.	۰۰۰	۰۰۰	۸۶۱۵۹۹
معاملات سلف	.	۰۰۰	.	.	۰۰۰	۰۰۰	۵۲۰۸۷
قرض الحسنه اعطایی	۲۰۹۳۷	۰۰۰	۳۷۰۳۲۵۹	۳۴۰	۰۰۰	۰۰۰	۱۵۴۲۳۴۲
جعاله	۹۶۸۷۱۶	۰۰۰	.	۴۸۰۴	۰۰۰	۰۰۰	۱۲۲۵۷۶
مشارکت مدنی	۱۳۲۶۲۰	۰۰۰	.	۴۰	۰۰۰	۰۰۰	۴۶۷۵۹۳۸
اجاره به شرط تملیک	.	۰۰۰	.	.	۰۰۰	۰۰۰	۲۰۵۳۵۷۷
مشارکت حقوقی	.	۰۰۰	.	.	۰۰۰	۰۰۰	.
سرمایه‌گذاری مستقیم	.	۰۰۰	.	.	۰۰۰	۰۰۰	.
خرید دین	.	۰۰۰	.	.	۰۰۰	۰۰۰	۴۹۲۴۶
سایر	.	۰۰۰	.	.	۰۰۰	۰۰۰	۱۵۳



۸-۱۴- مانده بدهی بخش غیر دولتی به بانک ها و موسسات اعتباری غیر بانکی بابت تسهیلات اعطایی بر اساس عقود اسلامی در پایان سال ۱۳۹۸ (دنباله) (میلیون ریال)

شرح	مسکن	ملت	ملی ایران	مهر اقتصاد	ثامن الائمه	آرمان	کاسپین
جمع	۴۴۹۳۴۸۴	۱۰۶۵۲۶۳۰	۸۸۰۵۲۳۰	۶۳۲۵۱۴۶	۰۰۰	۰۰۰	۵۳۵۹۷
فروش اقساطی	۲۲۱۲۸۳۱	۱۷۲۹۵۱۵	۴۸۹۹۵۰۰	۷۴۵۵۰۰	۰۰۰	۰۰۰	۵۲۷۱۱
مراجعه	۲۴۷۵۶۷	۵۴۳۴۷۸۳	۷۳۸۸۰	۴۷۴۷۰۹۸	۰۰۰	۰۰۰	.
استصناع	.	.	۳۰۰	.	۰۰۰	۰۰۰	.
مضاربه	.	۱۵۸۴۰۱	۱۰۷۷۱۸۷	.	۰۰۰	۰۰۰	.
معاملات سلف	.	۲۹۳۷	۹۰۰۰۰	.	۰۰۰	۰۰۰	.
قرض الحسنه اعطایی	۱۸۶۵۱۰	۱۷۶۰۲۹۵	۱۶۲۷۲۷۳	۲۷۰۴۶۷	۰۰۰	۰۰۰	۱۳۶
جعاله	۵۶۷۸۹۲	۶۶۷۹	۴۱۹۷۷۷	۱۵۶۷	۰۰۰	۰۰۰	۷۵۰
مشارکت مدنی	۱۲۶۸۲۴۹	۵۷۵۰۶۵	۳۲۵۶۹۹	۶۶۲۰۸	۰۰۰	۰۰۰	.
اجاره به شرط تملیک	.	۲۰۰۰۰	۴۲۴۲۵	.	۰۰۰	۰۰۰	.
مشارکت حقوقی	۰۰۰	۰۰۰	.
سرمایه گذاری مستقیم	۰۰۰	۰۰۰	.
خرید دین	.	۹۶۴۹۵۵	۲۴۸۴۱۹	۴۹۴۳۰۵	۰۰۰	۰۰۰	.
سایر	۱۰۴۳۵	.	۷۷۰	.	۰۰۰	۰۰۰	.

شرح	توسعه	کوثر	ملل	نور
جمع	۰۰۰	۱۰۴۱۳۶۵	۰۰۰	۱۸۷۸۲۶۸۶۸۸۰
فروش اقساطی	۰۰۰	.	۰۰۰	۱۰۹۶۱۰۰۰۰۰۰
مراجعه	۰۰۰	۱۰۴۱۳۶۵	۰۰۰	۱۰۰۰۰۰۰۰۰
استصناع	۰۰۰	.	۰۰۰	.
مضاربه	۰۰۰	.	۰۰۰	.
معاملات سلف	۰۰۰	.	۰۰۰	.
قرض الحسنه اعطایی	۰۰۰	.	۰۰۰	۶۱۰۱۶۸۶۸۸۰
جعاله	۰۰۰	.	۰۰۰	۱۶۲۰۰۰۰۰۰۰
مشارکت مدنی	۰۰۰	.	۰۰۰	.
اجاره به شرط تملیک	۰۰۰	.	۰۰۰	.
مشارکت حقوقی	۰۰۰	.	۰۰۰	.
سرمایه گذاری مستقیم	۰۰۰	.	۰۰۰	.
خرید دین	۰۰۰	.	۰۰۰	.
سایر	۰۰۰	.	۰۰۰	.

(۱) اطلاعات بانکها و موسساتی که همکاری نموده اند درج شده، سایر بانکها و موسسات به علت محرمانه فرض شدن اطلاعات همکاری نکرده اند. مأخذ- بانک ها و موسسات اعتباری استان اردبیل.

۹-۱۴- تعداد بیمه نامه صادر شده در شرکت های منتخب بر حسب نوع بیمه

نوع بیمه	۱۳۸۰	۱۳۸۵	۱۳۹۰	۱۳۹۴	۱۳۹۵	۱۳۹۶	۱۳۹۷	۱۳۹۸
بیمه ایران								
آتش سوزی	۴۴۵۳۱	۷۱۰۲۶	۳۴۰۴۵	۱۵۱۴۷	۱۳۰۵۹	۱۱۵۳۵	۹۹۷۷	۹۰۹۲
باربری	۱۳۷۵	۷۴	۱۱۲	۱۹	۱۴	۲۶	۱۸	۴
حوادث	۵۴۲۱	۶۳۵۶	۹۳۸۶	۶۶۱۵	۶۶۴۶	۶۴۷۷	۹۹۲۷	۱۴۴۸۱۱
حوادث راننده	۲۱۰۱۱	۴۶۳۷۹	۲۲۵۶۹۰	۱۲۲۸۶۸	۱۰۱۸۶۴	۱۰۹۴۲۶	۱۴۳۱۸۵	۱۲۶۵۱۳
بدنه اتومبیل	۶۵۰	۴۹۸۷	۱۳۹۲۵	۱۱۷۷۴	۱۰۸۸۱	۱۲۴۲۰	۱۶۴۸۵	۱۴۰۳۰
شخص ثالث و مازاد..	۱۸۳۸۲	۴۶۳۷۹	۲۴۸۰۷۶	۱۲۲۸۶۸	۱۰۱۸۶۴	۱۰۹۴۲۶	۱۴۳۱۸۵	۱۷۸۴۷۷
درمان	۱۷۲	۴۰۰	۱۶۸	۳۹	۴۵	۲۶	۱۴	۹۵
کشتی	۰	۰	۰	۰	۰	۰	۰	۰
هواپیما	۰	۰	۱	-	-	-	۰	۰
مهندسی	۳	۲۷	۲۲۲	۱۳۸	۸۶	۳۰	۷۳	۶۵
پول	۰	۰	۰	۰	۰	۰	۰	۰
مسئولیت	۰	۲۳۵۶	۶۱۷۵	۷۷۳۲	۷۴۰۵	۶۹۸۳	۹۲۹۰	۱۰۲۳۰
اعتبار	۰	۰	۰	-	-	-	۰	۰
نفت و انرژی	۰	۰	۰	-	-	-	۰	۰
زندگی (عمر)	۱۰۵۳	۶۸۹۶	۳۸۰	۴۱۴۰	۴۷۲۹	۴۱۸۵	۵۵۶۳	۳۳۷۳۸۷
سایر	۳۲۵	۰	۰	-	-	-	۰	۰
بیمه دانا								
آتش سوزی	۵۰۳	۲۳۰۶	۵۷۵۳	۴۸۴	۵۲۱	۵۸۴	۶۶۴	۶۷۹
باربری	۱۷	۹	۳	۵	۱۵	۸	۱۰	۳۰
حوادث	۱	۲۸۵۴	۳۲۳	۳۰۸	۱۹۷	۱۶۹	۵۶۹	۲۸۶۳
حوادث راننده	۶۸۱۶	۰	۰	۱۶۰۲۸	۱۴۸۸۷	۱۶۷۹۲	۲۱۲۸۹	۳۰۶۸۲
بدنه اتومبیل	۹۶	۹۰۵	۱۱۱۵	۱۵۸۵	۱۶۹۵	۲۳۵۰	۳۰۴۷	۴۴۲۸
شخص ثالث و مازاد..	۶۸۱۶	۱۳۰۰۰	۸۰۷۸	۱۶۰۲۸	۱۴۸۸۷	۱۶۷۹۲	۲۱۲۸۹	۳۰۶۸۲



۹-۱۴- تعداد بیمه نامه صادر شده در شرکت های منتخب بر حسب نوع بیمه (دنباله)

نوع بیمه	۱۳۸۰	۱۳۸۵	۱۳۹۰	۱۳۹۴	۱۳۹۵	۱۳۹۶	۱۳۹۷	۱۳۹۸
درمان.....	۰	۰	۲۶	۲۵	۳۶	۴۱	۲۱	۱۷
کشتی.....	۰	۰	۰	۰	۰	۰	۰	۰
هواپیما.....	۰	۰	۰	۰	۰	۰	۰	۰
مهندسی.....	۰	۰	۳۴	۲۱	۲۶	۳۴	۲۷	۲۲
پول.....	۰	۰	۰	۰	۰	۰	۰	۰
مسئولیت.....	۱۴۷	۳۹۳	۵۵۷	۶۰۳	۷۰۳	۸۶۶	۱۰۰۴	۱۰۷۱
اعتبار.....	۰	۰	۰	۰	۰	۰	۰	۰
نفت و انرژی.....	۰	۰	۰	۰	۰	۰	۰	۰
زندگی (عمر).....	۱۲۵	۲۷۰	۷۱	۳۱۷	۸۷۰	۴۵۱	۴۷۰	۱۱۲۰۷
سایر.....	۰	۰	۰	۵۸۸	۶۱۲	۶۵۴	۶۹۵	۹
بیمه البرز.....								
آتش سوزی.....	۳۵۴۸	۴۵۳۵	۲۸۵۳	۴۸۵۵	۳۰۷۰۱	۳۲۵۳	۳۳۷۰	۲۷۷۷
باربری.....	۹۷	۱۰۲	۵۷	۷۵	۱۱۹	۱۵۱	۱۵۰	۱۸۰
حوادث.....	۸۵۴	۹۴۱	۱۶۵۱	۷۶۸	۵۹۰	۴۵۳	۷۰۴	۴۱۶
حوادث راننده.....	۵۲۱	۶۷۳	۷۲۱۶	۱۱۴۳۰	۱۰۱۸۶	۹۰۱۷	۹۱۵۶	۸۶۴۳
بدنه اتومبیل.....	۸۶۴	۱۱۶۰	۱۹۶۴	۱۴۶۴	۱۵۷۹	۱۷۶۷	۱۷۸۱	۱۵۴۶
شخص ثالث و مازاد..	۵۴۲	۶۷۸	۷۲۹۱	۱۱۴۳۰	۱۰۱۸۳	۹۰۱۷	۹۱۵۶	۸۶۴۳
درمان.....	۳	۴	۱۵	۱۲۹	۱۶۶	۱۵۹	۱۰۹	۵۰
کشتی.....	۰	۰	۰	۸	۵	۰	۰	۰
هواپیما.....	۰	۰	۰	۰	۰	۰	۰	۰
مهندسی.....	۸	۱۴	۹۹	۴۶	۳۱	۴۰	۲۰	۲۰
پول.....	۰	۰	۰	۲	۱	۱	۲	۰
مسئولیت.....	۶۵۴	۸۰۱	۱۰۷۹	۱۰۴۸	۱۱۱۵	۱۲۲۷	۱۲۰۵	۱۲۷۵
اعتبار.....	۰	۰	۰	۰	۰	۰	۰	۰



۹-۱۴- تعداد بیمه نامه صادر شده در شرکت های منتخب بر حسب نوع بیمه (دنباله)

نوع بیمه	۱۳۸۰	۱۳۸۵	۱۳۹۰	۱۳۹۴	۱۳۹۵	۱۳۹۶	۱۳۹۷	۱۳۹۸
نفت و انرژی	۰	۰	۰	۰	۰	۰	۰	۰
زندگی (عمر)	۱۹	۲۶	۱۵	۳۲۹	۵۳۱	۵۳۴	۳۶۵	۰
سایر	۱۱	۹	۲۱	۰	۰	۰	۵	۰
بیمه آسیا								
آتش سوزی	۶۹۹۸	۷۸۸۴	۶۲۰۰	۸۳۵۶	۱۱۳۰۳	۱۰۴۴۱	۹۳۸۳	۱۰۰۵۴
باربری	۱۸۵	۲۱۰	۷۳	۱۸۱	۱۱۹	۲۹۷	۱۹۵	۳۸۴
حوادث راننده	۷۴۵۸	۱۰۹۶۷	۵۵۷۹	۴۰۱۷	۴۱۶۵	۴۰۷۷	۳۹۳۲	۴۲۷۹
حوادث راننده	۸۴۵۶	۹۸۳۶	۱۶۳۳۶	۲۳۸۱۱	۲۴۸۷۱	۲۷۸۶۲	۲۹۷۱۹	۳۰۱۵۸
بدنه اتومبیل	۱۷۴۵	۲۱۶۳	۱۹۶۳	۲۵۴۲	۲۸۶۸	۳۲۵۴	۳۷۲۱	۴۰۰۷
شخص ثالث و مازاد	۲۱۴۵۷	۳۷۹۸۴	۳۱۴۳۰	۳۲۲۲۵	۳۷۵۲۹	۴۱۳۴۸	۵۰۴۷۲	۵۲۶۴۶
درمان	۱۸۲	۱۷۶	۰	۳۶	۷۱	۵۲	۳۵	۶۷
کشتی	۰	۰	۰	۰	۰	۰	۰	۰
هواپیما	۰	۰	۰	۰	۰	۰	۰	۰
مهندسی	۰	۰	۷	۲۲	۲۳	۳۳	۸۰	۶۰
پول	۰	۰	۰	۰	۰	۰	۰	۰
مسئولیت	۹۴۱	۱۰۲۳	۶۵۴	۱۲۴۳	۱۳۸۳	۱۷۴۸	۲۱۷۷	۲۴۴۶
اعتبار	۰	۰	۰	۰	۰	۰	۰	۰
نفت و انرژی	۰	۰	۰	۰	۰	۰	۰	۰
زندگی (عمر)	۳۲۱۴	۴۴۲۳	۵۹۸۶	۷۳۷۵	۸۴۹۵	۹۸۰۴	۱۸۸۲۴	۲۲۹۹۶
سایر	۰	۰	۰	۴	۰	۶	۲	۲

مأخذ- شرکت های بیمه البرز، آسیا، ایران، دانا و ... استان اردبیل.

۱۰-۱۴- حق بیمه عاید شده در شرکت های منتخب بر حسب نوع بیمه (میلیون ریال)

نوع بیمه	۱۳۸۰	۱۳۸۵	۱۳۹۰	۱۳۹۴	۱۳۹۵	۱۳۹۶	۱۳۹۷	۱۳۹۸
بیمه ایران								
آتش سوزی	۲۱۹۵	۶۶۷۰	۱۲۳۹۹	۱۰۹۵۴	۱۲۶۰۲	۱۲۲۲۳	۱۴۸۲۹	۲۱۲۶۸
باربری	۴۴۷	۸۲	۴۳۵	۹۱	۸۴	۲۷۲	۱۷۹	۲۹-
حوادث	۵۴۸	۳۲۹۶	۴۷۷۱	۲۲۳۰	۲۳۸۰	۲۹۰۴	۶۶۰۱	۱۱۷۳۶
حوادث راننده	۳۶۲۳	۸۳۰۵	۲۷۶۴۰	۷۳۳۷۶	۵۲۷۸۵	۸۵۲۶۴	۱۱۸۶۹۳	۱۳۷۲۹۴
بدنه اتومبیل	۱۰۷۱	۹۷۷۷	۴۸۳۴۳	۵۴۸۰۶	۴۴۴۶۸	۵۵۳۹۵	۹۵۷۹۹	۱۵۹۷۰۷
شخص ثالث و مازاد...	۱۱۷۳۳	۷۶۶۳۸	۳۴۳۳۷۶	۵۵۷۹۹۹	۵۲۶۲۷۳	۶۲۹۹۰۱	۷۷۶۷۴۶	۱۰۸۲۵۲۲
درمان	۴۵۰۲	۲۲۴۰۸	۷۱۶۰۵	۳۰۹۵۵۹	۳۴۳۲۷۳	۷۵۴۶۶	۵۳۱۷۵	۱۶۰۸۲
کشتی	۰	۰	۰	۰	۰	۰	۰	۰
هواپیما	۰	۰	۱۰۴۲	۲۰۶	۰	۰	۰	۰
مهندسی	۵۴	۳۰۹۶	۲۰۷۴	۱۱۶۳۷	۱۳۷۱	۱۶۹۱	۱۶۸۴	۳۸۱۹
پول	۰	۰	۰	۰	۰	۰	۰	۰
مسئولیت	۰	۳۶۴۸	۱۵۵۱۵	۳۰۸۴۷	۳۲۱۸۱	۳۷۰۹۳	۴۶۹۱۰	۸۵۷۶۶
اعتبار	۰	۰	۰	۰	۰	۰	۰	۰
نفث و انرژی	۰	۰	۰	۰	۰	۰	۰	۰
زندگی (عمر)	۴۰۷۵	۵۵۲۹	۱۳۶۶۱	۲۶۹۶۴	۵۷۱۱۷	۷۱۱۵۹	۱۱۳۸۵۶	۱۵۷۵۸۷
سایر	۰	۰	۰	۰	۳۵	۰	۰	۰
بیمه دانا								
آتش سوزی	۳۲۳	۱۷۳۷	۱۰۹۷	۱۲۰۸	۱۷۲۳	۱۸۳۲	۵۱۱۵	۵۱۶۳
باربری	۱۲	۱۹	۱۰۰	۲۲۰	۳۱۱	۲۵۷	۴۳۰	۱۰۶۳
حوادث	۰	۶۱۰	۶۰۶	-۷۹۷	۱۳۲	۵۴۸	۵۴۷	۱۵۴۲
حوادث راننده	۶۴۴	۱۸۵۰	۱۸۲۳	۹۸۸۴	۸۴۴۵	۱۳۵۴۰	۲۱۵۲۷	۳۶۰۳۹
بدنه اتومبیل	۱۴۷	۱۹۶۳	۳۵۶۴	۱۰۷۰۹	۱۱۹۸۵	۱۳۰۵۷	۲۳۸۶۳	۴۸۳۰۹
شخص ثالث و مازاد...	۵۲۲۶	۲۳۵۵۰	۲۴۵۷۱	۷۸۹۰۷	۸۸۸۱۲	۱۰۵۸۸۸	۱۵۰۵۹۲	۲۹۹۰۸۶



۱۰-۱۴- حق بیمه عاید شده در شرکت های منتخب بر حسب نوع بیمه (دنباله)

(میلیون ریال)

۱۳۹۸	۱۳۹۷	۱۳۹۶	۱۳۹۵	۱۳۹۴	۱۳۹۰	۱۳۸۵	۱۳۸۰	نوع بیمه
۸۰۸۰۱	۶۳۲۰۰	۶۵۷۵۶	۷۱۲۶۲	۶۱۰۶۱	۲۲۳۰۵	۸۳-	۱۷۸۴	درمان
.	۲	.	.	کشتی
.	هواپیما
۷۳۶۴	۳۷۷۰	۷۷۱۵	۴۱۶۸	۸۰۴۱	۱۸۱۴	۷۱	۲۷۲	مهندسی
.	پول
۱۵۰۴۴	۱۴۸۲۷	۷۳۰۳	۷۴۶۶	۶۲۵۰	۵۱۲۸	۸۴۲	۹۲۳	مسئولیت
.	اعتبار
.	نفت و انرژی
۳۰۷۱۳	۲۶۷۰۰	۲۵۹۰۷	۲۳۴۹۹	۶۹۸۸	۳۵۰۲	۵۸۲	۷۰۰	زندگی (عمر)
۴	۴۱۰۹	۴۵۱۷	۴۹۹۲	۴۳۲۷	.	.	.	سایر
.	بیمه البرز
۱۵۴۵۸	۹۰۸۸	۱۰۴۰۸	۱۰۸۴۶	۶۷۸۹	۲۰۱۷	۱۵۹۹	.	آتش سوزی
۷۲۴۷	۴۵۴۵	۴۷۴	۱۷۸۸	۱۶۴۲	۵	۲۶۹	.	باربری
۳۷۸	۳۵۷	۵۳۹	۵۰۵	۱۷۵۰	۱۱۳	۴۱	۲۴	حوادث
۹۶۲۳	۸۸۴۲	۶۵۷۹	۴۶۷۵	۵۳۶۹	۸۷۱	۱۲۰	۲۶	حوادث راننده
۲۰۲۳۵	۱۵۰۶۲	۸۶۹۶	۷۷۱۳	۶۶۰۶	۲۵۹۴	۲۵۵	۴۴۱	بدنه اتومبیل
۸۰۱۷۴	۶۱۷۸۳	۵۳۲۳۹	۵۶۹۱۸	۵۲۲۹۹	۱۲۷۶۳	۱۰۶۷	.	شخص ثالث و مازاد..
۷۵۶۰۲	۳۴۰۹۸	۳۹۶۷۳	۳۴۴۰۰	۳۹۴۲۳	۱۰۹۲	۱۱۵	.	درمان
.	.	-۶۵	-۱۰۴۲	کشتی
.	هواپیما
۱۰۴۸	۱۳۳۵	۱۸۹۰	۱۰۷۰	۸۹۵	۸۰۱	۱۷۰	۱۱۲	مهندسی
.	۲۴	۲۲	۲۱	۳	.	.	.	پول
۱۰۵۸۷	۷۷۰۰	۷۶۵۸	۶۹۰۵	۵۷۵۰	۱۹۰۴	۲۷۰	۲۶۷	مسئولیت
.	اعتبار



۱۰-۱۴- حق بیمه عاید شده در شرکت های منتخب بر حسب نوع بیمه (دنباله) (میلیون ریال)

نوع بیمه	۱۳۸۰	۱۳۸۵	۱۳۹۰	۱۳۹۴	۱۳۹۵	۱۳۹۶	۱۳۹۷	۱۳۹۸
نفت و انرژی	۰	۰	۰	۰	۰	۰	۰	۰
زندگی (عمر)	۱۴۲	۸۲	۶۴۶	۱۳۸۱۷	۱۵۲۲۱	۱۲۳۸۲	۱۵۳۰۸	۱۷۳۸۱
سایر	۲	۵	۷	۰	۰	۰	۹۵	۴۵۱۱
بیمه آسیا								
آتش سوزی	۳۹۲	۱۰۳۷	۲۳۰۴	۵۸۶۰	۷۳۰۷	۷۴۲۰	۷۷۰۶	۱۱۱۶۷
باربری	۱۹	۴۴	۱۰۵	۱۹۳۵	۲۰۵۷	۳۲۲۴	۵۹۴۷	۸۲۶۸
حوادث راننده	۳۸۵	۷۷۰	۱۷۵۱	۳۶۶۷	۳۳۲۶	۱۹۹۷	۴۲۰۹	۵۷۳۸
حوادث راننده	۱۰۹۹	۲۲۹۹	۴۹۹۷	۱۵۹۱۹	۱۴۹۵۵	۲۳۰۶۰	۳۱۵۰۱	۳۶۴۹۶
بدنه اتومبیل	۱۹۸۸	۴۱۷۵	۹۹۴۰	۲۱۹۰۶	۱۹۸۹۷	۲۳۹۸۱	۴۸۸۰۲	۹۳۱۸۹
شخص ثالث و مازاد	۱۰۲۲۵	۲۱۵۲۶	۵۳۸۱۵	۱۲۵۹۹۸	۱۵۱۲۴۷	۱۷۸۰۷۵	۲۱۸۲۰۵	۳۰۴۷۱۷
درمان	۲۵۳۹	۴۷۹۵	۱۴۱۰۴	۲۵۶۶۶	۱۹۶۹۰	۲۰۰۰۴	۴۶۸۸۰	۵۲۶۱۱
کشتی	۰	۰	۰	۰	۰	۰	۰	۰
هواپیما	۰	۰	۰	۰	۰	۰	۰	۰
مهندسی	۷	۱۶	۳۳	۱۲۹	۷۸۴	۱۷۰۲	۱۳۵۸	۹۵۵
پول	۰	۰	۰	-	۰	۰	۰	۰
مسئولیت	۳۱۸	۷۸۷	۱۸۷۳	۶۳۵۸	۶۹۶۱	۱۰۳۱۷	۱۴۸۳۷	۲۱۵۸۳
اعتبار	۰	۰	۰	۰	۰	۰	۰	۰
نفت و انرژی	۰	۰	۰	۰	۰	۰	۰	۰
زندگی (عمر)	۷۲۰	۲۰۰۶	۵۱۴۳	۱۶۸۳۲	۲۱۶۷۸	۲۹۲۷۹	۴۱۵۵۴	۵۴۶۸۶
سایر	۰	۰	۰	۱۸	۰	۲۶	۱۶	۳

مأخذ- شرکت های بیمه البرز، آسیا، ایران، دانا و ... استان اردبیل.

۱۱-۱۴- تعداد و مبلغ خسارت واقع شده در شرکت های منتخب بر حسب نوع بیمه (میلیون ریال)

۱۳۹۴		۱۳۹۰		۱۳۸۵		۱۳۸۰		نوع بیمه
مبلغ	تعداد	مبلغ	تعداد	تعداد	تعداد	مبلغ	تعداد	
بیمه ایران								
۱۳۴۴۸	۱۶۶	۱۰۵۸۰	۱۱۶	۵۴۱۸	۱۵۶	۳۶۰	۱۴۲	آتش سوزی
۲۸۰۷	۲	۵۳	۱۵	.	.	۲	۱	باربری
۱۶۳۹	۳۵۸	۱۹۹۸	۱۴۵۴	۱۲۲۶	۴۳۳	.	.	حوادث
۷۴۱۸۵	۱۹۵	۱۶۱۲۴	۲۴۲	۲۰۴۶	۶۹	۱۵۰۷	۲۰۲۶	حوادث راننده
۴۸۳۹۰	۲۰۲۰	۴۱۸۶۴	۴۰۲۴	۴۳۴۳	۱۰۳۹	۴۶۰	۱۵۷	بدنه اتومبیل
۷۹۵۰۸۵	۸۴۲۴	۳۸۳۵۶۳	۲۰۹۷۶	۵۳۱۳۱	۵۵۶۸	۲۱۸۲۰	۲۱۱۵	شخص ثالث و مازاد
۲۱۵۱۵۳	۶۶۷۷۵	۱۳۵۵۹۷	۲۱۴۸۶	۹۴۱۸	۳۰۱۳	۳۷۳۲	۲۱۷۹	درمان
.	کشتی
۱۷۵۶۴	۱	هواپیما
۴۰۴	۸	۳۴۷۵	۲۱	۱۲۱	۶	.	.	مهندسی
.	پول
۳۵۲۵۶	۳۳۲	۱۵۹۹۸	۴۰۸	۱۴۹۱	۷۴	.	.	مسئولیت
.	اعتبار
.	نفت و انرژی
۹۷۰۹	۴۸۲	۱۵۱۲۱	۳۶۰	۴۸۷۶	۲۵۱	۳۰۷۱	۱۹۲	زندگی (عمر)
.	۳۶۸	۱۸	سایر
بیمه دانا								
۲۶۷	۵	۲۴۱	۱۴	۱۴۳	۱۵	۱۲	.	آتش سوزی
.	.	۱۴۲	۱	.	.	۲۷	.	باربری
۶۷۹	۶	۶۵	۹	۱۹۶۷	۱۴۹۰	۴۱	.	حوادث
۶۶۶۲	۸	۲۴۷	۳	۹۷۴	۳۴	.	.	حوادث راننده
۳۴۸۲	۱۴۲	۲۶۸۳	۵۰۳	۱۳۳۱	۳۱۵	۱۰۱	.	بدنه اتومبیل
۶۱۴۷۲	۵۷۰	۷۵۹۸	۸۰۳	۱۹۷۷۷	۱۸۹۵	۳۷۷۲	.	شخص ثالث و مازاد
۴۸۹۱۱	۶۵۱۹	۲۲۹۹۴	۴۵۹۰۹	۲۵۹۳	.	۱۴۵۴	.	درمان
.	کشتی
.	هواپیما
.	.	۱۴	۱	مهندسی
.	پول
۹۱۴۵	۴۸	۱۰۸۶	۲۷	۴۱۱	۲۴	.	.	مسئولیت
.	اعتبار
.	نفت و انرژی
۲۸۷۱	۵۲	۲۳۹۵	۳۷	۲۰۲۰	۳	.	.	زندگی (عمر)
۱۶۰۳	۵۰	۱۹۹۸	۱۰۲	.	.	۳۱۶	.	سایر



۱۱-۱۴- تعداد و مبلغ خسارت واقع شده در شرکت های منتخب بر حسب نوع بیمه (دنباله) (میلیون ریال)

۱۳۹۸		۱۳۹۷		۱۳۹۶		۱۳۹۵		نوع بیمه
مبلغ	تعداد	مبلغ	تعداد	مبلغ	تعداد	مبلغ	تعداد	
بیمه ایران								
۳۸۳۵	۶۴	۱۱۷۶۶	۸۶	۵۷۶۶	۱۲۹	۲۸۸۰	۲۲۶	آتش سوزی
.	.	۲	۱	.	.	۶۲	۲	باربری
۱۳۰۵	۲۷	۴۹۰	۲۶	۲۸۷	۳۱	۵۹۸۲	۷۳	حوادث
۱۴۵۴۳۴	۴۷۳	۸۱۱۲۲	۳۰۰	۵۶۲۶۹	۱۴۰	۷۸۰۴۰	۱۷۶	حوادث راننده
۷۷۱۴۶	۲۰۳۲	۵۱۹۰۷	۲۰۸۸	۴۰۸۷۶	۱۸۳۲	۳۶۸۳۱	۲۰۵۲	بدنه اتومبیل
۹۷۶۳۰۱	۸۳۳۴	۷۴۹۳۱۵	۶۹۷۷	۶۱۴۸۳۰	۵۴۱۰	۷۲۲۱۶۸	۶۲۱۶	شخص ثالث و مازاد ...
۴۰۳۵۸	۲۰۹۸۵	۶۹۲۵۹	۳۴۴۶۶	۲۸۹۷۳۹	۴۸۲۲۳۹	۳۰۱۰۱۷	۱۸۰۰۷۷	درمان
.	کشتی
.	هواپیما
۱۶۳	۴	۱۰۲	۹	۱۳۷۳	۱۵	۳۷۶	۱۲	مهندسی
.	پول
۵۹۸۶۰	۳۲۱	۳۸۱۱۲	۲۸۸	۳۱۳۳۴	۲۷۱	۴۱۱۰۱	۳۰۱	مسئولیت
.	اعتبار
.	نفت و انرژی
۲۴۳۲۹	۱۳۹۹	۱۹۵۵۱	۱۰۵۲	۱۱۲۸۲	۱۳۱۴	۱۱۸۳۸	۸۹۹	زندگی (عمر)
.	۳۰۰	۱۰	سایر
بیمه دانا								
۲۵۶۷	۱۲	۷۰۷	۶	۲۱۶	۵	۶۷	۳	آتش سوزی
۴۷۹	۲	۱۸۸	۳	باربری
۱۳	۴	.	.	۵	۳	۲۰۰	۱	حوادث
۱۵۰۲۷	۷۱	۷۳۰۴	۳۵	۳۸۶۹	۱۵	۸۴۱۹	۱۴	حوادث راننده
۲۳۲۴۶	۹۷۲	۱۳۴۷۷	۸۲۵	۸۲۹۶	۶۳۳	۶۳۹۵	۴۵۴	بدنه اتومبیل
۱۴۲۴۵۴	۲۰۲۱	۱۰۰۹۳۸	۱۵۱۳	۸۴۴۸۱	۱۱۳۴	۵۹۱۸۲	۱۰۸۱	شخص ثالث و مازاد ...
۵۶۱۲۳	۳۳۵۴	۷۱۹۲۴	۴۲۸۹	۵۳۶۱۹	۵۴۶۵	۶۹۴۲۰	۷۲۲۸	درمان
.	کشتی
.	هواپیما
۵۶	۳	۱۹۹۲	۵	۵۴	۵	-۲۳	۵	مهندسی
.	پول
۱۸۷۳۲	۱۱۸	۱۴۸۷۹	۱۱۷	۷۴۱۶	۶۹	۷۰۰۸	۶۴	مسئولیت
.	اعتبار
.	نفت و انرژی
۱۲۸۸۹	۳۵۷	۲۰۳۶۰	۸۹۷	۴۴۶۴	۱۵۸	۱۸۱۲	۷۱	زندگی (عمر)
.	.	۱۲۱۳	۲۳	۸۶۶	۲۷	۲۱۳۴	۶۷	سایر



۱۱-۱۴- تعداد و مبلغ خسارت واقع شده در شرکت های منتخب بر حسب نوع بیمه (دنباله) (میلیون ریال)

۱۳۹۴		۱۳۹۰		۱۳۸۵		۱۳۸۰		نوع بیمه
مبلغ	تعداد	مبلغ	تعداد	مبلغ	تعداد	مبلغ	تعداد	
بیمه البرز								
۱۷۳۷	۴۱	۱۴۰	۸	۱۰۸	۱۱	۸۷	۱۰	آتش سوزی
.	باربری
۱۸۳	۸	۲	۲	حوادث
۷۹۶۷	۱۲	۱۳۷	۳	حوادث راننده
۴۲۹۵	۲۰۸	۱۷۷۷	۲۷۶	۲	۱	۱	۱	بدنه اتومبیل
۵۱۲۳۸	۶۳۷	۱۱۸۰۶	۷۷۴	۲	۲	۳	۵	شخص ثالث و مازاد
۳۳۰۱۸	۲۳۸۰	۱۲۴۶	۵۲۸	۴۴	۸۰	۳۱	۶۰	درمان
.	کشتی
.	هوایما
۲	۱	۲۰۶	۵	مهندسی
.	پول
۳۷۱۵	۵۳	۱۴۳۰	۳۰	۳۳۷	۱۶	۲۵۰	۱۹	مسئولیت
.	اعتبار
.	نفت و انرژی
۶۵۰۷	۱۲۹	۱۸۹	۱۲	۲۰۰	۴	۲۸۰	۸	زندگی (عمر)
.	.	.	.	۲	۶	.	.	سایر
بیمه آسیا								
۵۸۴۳	۱۰۳	۴۷۵	۲۲	۴۵۰	۲۵	۲۲۴	۱۸	آتش سوزی
۲۲۴	۴	باربری
۵۵۵۹	۱۲۲	۶۱۷	۳۵	۵۴۱	۴۲	۴۰۷	۳۷	حوادث
۱۲۸۱۱	۱۸	۲۰۲۷	۲۷	۱۰۷۶	۱۷	۷۴۹	۱۵	حوادث راننده
۲۱۹۴۳	۲۵۴	۴۸۳۵	۲۹۸	۲۰۳۱	۱۵۶	۱۵۴۵	۱۳۴	بدنه اتومبیل
۱۱۷۹۴۶	۱۳۸۴	۵۷۸۷۴	۱۹۲۱	۳۶۴۵۶	۱۵۴۲	۲۲۴۸۴	۱۳۷۴	شخص ثالث و مازاد
۲۱۶۲۶	۱۵۸۰	۶۲۲۷	۱۹۱۴	۴۷۰۶	۱۷۵۴	۳۰۴۲	۱۴۳۲	درمان
.	کشتی
.	هوایما
.	مهندسی
.	پول
۳۹۴۹	۷۶	۱۹۷۸	۲۹	۱۵۱۹	۳۴	۹۸۳	۲۲	مسئولیت
.	اعتبار
.	نفت و انرژی
۴۴۶۳	۳۶۰	۶۶۸	۸۳	۴۸۳	۶۵	۳۱۶	۵۲	زندگی (عمر)
۷۷۱	۷	سایر



۱۱-۱۴- تعداد و مبلغ خسارت واقع شده در شرکت های منتخب بر حسب نوع بیمه (دنباله) (میلیون ریال)

۱۳۹۸		۱۳۹۷		۱۳۹۶		۱۳۹۵		نوع بیمه
مبلغ	تعداد	مبلغ	تعداد	مبلغ	تعداد	مبلغ	تعداد	
بیمه البرز								
۲۵۴۲	۹	۱۳۰۶	۱۷	۱	۳۳	۱۰۲۷	۱۵	آتش سوزی
.	.	۶۹	۱	باربری
۶۴	۳	۴۳	۱۵	۲۰	۸	۳۱۶۴	۱۷	حوادث
۷۶۸۲	۱۵	۴۱۵۲	۶	۱۰۴۷	۳	۸۵	۴	حوادث راننده
۱۱۸۴۱	۲۵۳	۵۲۳۸	۵۱۱	۳۰۳۵	۲۱۴	۴۹۶۵	۲۴۵	بدنه اتومبیل
۴۸۰۹۷	۴۶۲	۴۱۹۹۹	۹۵۹	۴۹۲۷۸	۳۸۵	۵۶۹۲۷	۵۰۳	شخص ثالث و مازاد
۴۴۶۲۱	۲۸۰۴	۳۳۵۴۲	۲۲۸۰	۴۱۱۰۳	۲۴۲۰	۳۹۸۸۷	۲۴۱۴	درمان
.	کشتی
.	هواپیما
۶۲۲	۳	۸۴۳	۵	۴۳۶۰	۵	۳۹۹	۳	مهندسی
.	پول
۱۲۴۰۱	۵۰	۴۲۹۱	۴۵	۴۵۷۳	۶۱	۷۴۷۶	۸۹	مسئولیت
.	اعتبار
.	نفت و انرژی
۳۹۰	۳	۹۰۰۴	۱۶۶	۱۱۴۰	۳۴	۸۳۱۰	۱۵۵	زندگی (عمر)
.	سایر
بیمه آسیا								
۱۷۵۳۷	۷۱	۳۰۶۲	۳۱	۹۲۱	۶۳	۳۶۹۶	۴۶	آتش سوزی
۴۲۸۰	۲۴	۲۰۱۲	۲۱	۴۴۵	۱۴	۸۱۵	۸	باربری
۱۶۰۴	۶۲	۱۵۳۱	۵۳	۳۵۰۳	۱۰۵	۳۶۳۴	۱۳۴	حوادث
۲۸۳۴۶	۹۸	۲۴۹۸۹	۵۲	۱۳۰۹۷	۲۵	۸۷۴۵	۹	حوادث راننده
۳۱۳۶۴	۵۲۲	۲۹۳۲۵	۴۹۷	۱۴۶۷۴	۴۵۰	۱۱۳۶۴	۳۸۸	بدنه اتومبیل
۲۲۰۳۴۳	۲۱۶۴	۱۷۹۵۳۶	۱۸۷۵	۱۵۵۲۷۳	۱۳۶۰	۱۲۷۸۵۳	۱۳۳۶	شخص ثالث و مازاد
۴۴۱۳۸	۲۰۵۷	۴۰۸۵۱	۲۲۴۴	۲۴۴۲۳	۱۸۴۶	۲۰۱۴۵	۱۸۱۹	درمان
.	کشتی
.	هواپیما
.	.	۴۵۴	۲	.	.	۲۶۰	۳	مهندسی
.	پول
۱۶۰۵۰	۱۷۵	۱۳۱۱۳	۱۱۹	۸۷۷۶	۸۰	۸۶۵۲	۵۵	مسئولیت
.	اعتبار
.	نفت و انرژی
۱۰۶۷۶	۲۹۸	۱۲۴۳۲	۵۴۰	۶۷۸۵	۴۳۵	۴۴۹۸	۲۸۲	زندگی (عمر)
.	سایر

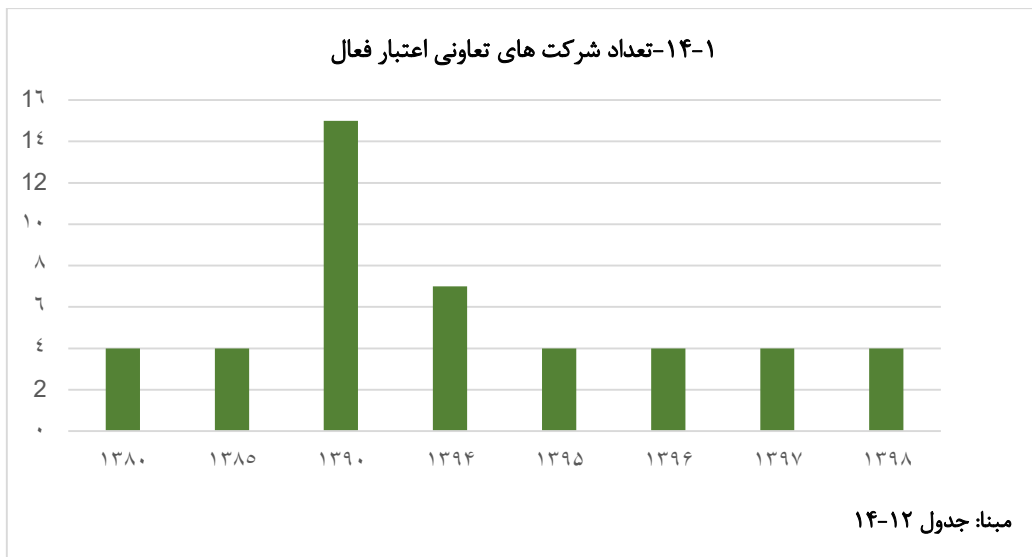
مأخذ- شرکت های بیمه البرز، آسیا، ایران، دانا و ... استان اردبیل.

۱۲-۱۴- مشخصات عمومی شرکت های تعاونی اعتبار فعال (میلیون ریال)

سال و شهرستان	تعداد	اعضاء	شاغلان	سرمایه
۱۳۸۰.....	۴	۸۱۱	۵۳	۶۱۲
۱۳۸۵.....	۴	۸۱۱	۵۳	۶۱۲
۱۳۹۰.....	۱۵	۲۱۱۶	۶۷	۱۶۴۱
۱۳۹۴.....	۷	۹۰۱	۵۷	۶۹۷
۱۳۹۵.....	۴	۸۱۱	۵۳	۶۱۳
۱۳۹۶.....	۴	۸۱۱	۵۳	۶۱۳
۱۳۹۷.....	۴	۸۱۱	۵۳	۶۱۱
۱۳۹۸.....	۴	۸۱۱	۵۳	۶۱۲
اردبیل.....	۳	۷۱۳	۵۲	۴۱۲
اصلاندوز ^(۱)	۰	۰	۰	۰
بیله سوار.....	۰	۰	۰	۰
پارس آباد.....	۰	۰	۰	۰
خلخال.....	۰	۰	۰	۰
سرعین.....	۰	۰	۰	۰
کوثر.....	۰	۰	۰	۰
مشگین شهر.....	۰	۰	۰	۰
مغان.....	۰	۰	۰	۰
نمین.....	۱	۹۸	۱	۲۰۰
نیر.....	۰	۰	۰	۰

۱) به علت عدم امکان تفکیک اطلاعات مربوط به شهرستان اصلاندوز در شهرستان پارس آباد منظور شده است.

مأخذ- اداره کل تعاون، کار و رفاه اجتماعی استان اردبیل.



۱۵

فصل پانزدهم:

امور قضایی

سالنامه آماری استان اردبیل



مقدمه

اطلاعات آماری مربوط به امور قضایی دارای محدوده گسترده‌ای می‌باشد که تشکیلات قضایی، انواع جرائم واقع شده در یک سال، تعداد محکومان مرتبط با این جرائم و ویژگی‌های آنان، بزهکاری نوجوانان، تعداد قربانیان جرائم، احکام صادره در مورد محکومان و... را در بر می‌گیرد. معذالک به علت پاره‌ای از مشکلات و موانع موجود در زمینه جمع‌آوری اطلاعات یا ارائه آن‌ها، محتوای این فصل فقط شامل آمارهای مربوط به تشکیلات قضایی، پرونده‌های مختومه در دادگاه‌ها، جرائم، سوانح، تصادفات و کشف انواع مواد مخدر می‌باشد که در زیر به سابقه مختصری از تولید آمار در زمینه‌های یاد شده اشاره می‌شود.

نظر به اهمیت گردآوری آمار در زمینه‌های گوناگون قضایی، با اجرای طرح‌های آماری مربوط به ازدواج در سال ۱۳۳۶، جرائم (متهمان و محکومان) در سال ۱۳۴۴، طلاق، خودکشی و حمایت از خانواده در سال ۱۳۴۶ (برای شهر تهران)، نسبت به جمع‌آوری آمارهای مربوط اقدام گردید.

در تیر ماه ۱۳۷۳، تشکیلات قضایی کشور به منظور ایجاد مراجع قضایی واحد، دادگاه‌هایی با صلاحیت عام تحت عناوین دادگاه‌های عمومی و دادگاه‌های انقلاب تشکیل و جایگزین محاکم و دادرهای عمومی شد.

جمع‌آوری اطلاعات آماری از تصادفات جاده‌های کشور از سال ۱۳۳۶، تحت نظارت شهرداری کشور به وسیله اداره پلیس راه آغاز شد و از سال ۱۳۴۶ تا پایان سال ۱۳۶۹، پلیس راه ژاندارمری عهده‌دار این امر بوده است.

از سال ۱۳۷۰، با ادغام سه نیروی کمیته انقلاب اسلامی، شهرداری و ژاندارمری، سازمان جدیدی تحت عنوان "نیروی انتظامی جمهوری اسلامی ایران"، جمع‌آوری آمار تصادفات جاده‌های کشور را تحت عنوان "تصادفات برون شهری" و آمار تصادفات جمع‌آوری شده در حوزه استحفاظی شهرداری را با عنوان "تصادفات درون شهری" جمع‌آوری و ارائه می‌کند.

یادآور می‌شود تا زمان تدوین سالنامه آماری کشور اطلاعات مربوط به برخی از جداول نیروی انتظامی جمهوری اسلامی ایران در دسترس قرار نگرفت و به همین دلیل اطلاعات سال گذشته درج گردیده است.

تعاریف مفاهیم

دادگاه عمومی: دادگاهی است که به منظور رسیدگی و حل و فصل تمامی دعاوی و شکایت‌های وارده، با صلاحیت عام تشکیل می‌شود (به استثنای مرجع اموری که به حکم قانون به دیگری واگذار شده و از دایره شمول این قانون خارج است). تأسیس این دادگاه‌ها در هر

وسيله رئيس يا عضو مستشار انشا می‌شود، قطعی و لازم الاجرا خواهد بود.

گزیده اطلاعات

در سال ۱۳۹۸، تعداد ۶۱ دادگاه عمومی، ۲ دادگاه انقلاب، ۱۳ دادگاه تجدیدنظر، ۲ دادگاه کیفری، ۷۱ دادسرا، و ۱۱۳ شعبه شورای حل اختلاف در استان اردبیل فعال بوده است.

در سال ۱۳۹۸ و به گزارش فرماندهی کل نیروی انتظامی استان اردبیل، ۲۰ مورد قتل، ۶۶ مورد خودکشی، ۸۹۴۷ مورد نزاع و درگیری فردی و ۶۸۶ مورد نزاع و درگیری جمعی، ۲ مورد زورگیری و باجگیری، ۴ مورد چاقو و قمه کشی در استان رخ داده است. همچنین به گزارش این فرماندهی، ۳۶۴۲ نفر به دلیل سرقت دستگیر شده اند.

در سال ۱۳۹۸، به گزارش دبیرخانه ستاد مبارزه با مواد مخدر، حدود ۲۴۶۷ کیلوگرم انواع مواد مخدر کشف شده است و عمده کشفیات آنان آمپول و قرص های روان گردان و سپس تریاک و شیره تریاک بوده است. در این سال تعداد دستگیر شدگان در ارتباط با انواع مواد مخدر ۷۳۷۸ نفر بوده است. همچنین تعداد ۵۶ سازمان مردم نهال فعال در عرصه مبارزه با مواد مخدر وجود داشته که ۲۵ مورد در حوزه در مان و کاهش آسیب و ۳۰ مورد در حوزه فرهنگی و پیشگیری از اعتیاد بوده است.

حوزه قضایی و تعیین قلمرو محلی و تعداد شعب آن، به تشخیص رئیس قوه قضاییه است.

دادگاه انقلاب: دادگاهی است که بر طبق قانون تشکیل دادگاه‌های عمومی و انقلاب مصوب ۱۵ تیر ماه ۱۳۷۳ مجلس شورای اسلامی، در مرکز هر استان و مناطقی که ضرورت تشکیل آن را رئیس قوه قضاییه تشخیص می‌دهد، تحت نظارت و ریاست اداری حوزه قضایی تشکیل می‌شود و به جرائم زیر رسیدگی می‌کند.

- تمامی جرائم علیه امنیت داخلی و خارجی و محاربه یا افساد فی الارض.

- توهین به مقام بنیانگذار جمهوری اسلامی ایران و مقام معظم رهبری.

- توطئه علیه جمهوری اسلامی ایران یا اقدام مسلحانه و ترور و تخریب مؤسسات به منظور مقابله با نظام.

- جاسوسی به نفع اجانب.

- تمامی جرائم مربوط به قاچاق و مواد مخدر.

- دعاوی مربوط به اصل ۴۹ قانون اساسی.

دادگاه تجدید نظر: دادگاهی است که به منظور تجدید نظر در آرای دادگاه‌های عمومی و انقلاب، در مرکز هر استان به تعداد مورد نیاز مرکب از یک نفر رئیس و دو عضو مستشار تشکیل می‌شود. جلسه دادگاه با حضور دو نفر رسمیت می‌یابد و پس از رسیدگی ماهوی، رأی اکثریت که به

۱-۱۵- تعداد شعبه های فعال دادگاهها، دادرها و شوراهای حل اختلاف

شوراهای حل اختلاف	دادسرا	دادگاه				سال و شهرستان
		کیفری استان	تجدید نظر	انقلاب	عمومی	
۰	۴۰	۱	۵	۲	۳۵	۱۳۸۰
۰	۴۴	۱	۷	۲	۳۸	۱۳۸۵
۱۱۴	۵۲	۱	۸	۱	۴۱	۱۳۹۰
۸۲	۷۴	۲	۱۰	۲	۵۲	۱۳۹۴
۹۳	۷۹	۲	۱۰	۲	۵۳	۱۳۹۵
۹۲	۸۱	۲	۱۲	۲	۵۵	۱۳۹۶
۹۴	۷۹	۲	۱۲	۲	۵۸	۱۳۹۷
۱۱۳	۷۱	۲	۱۳	۲	۶۱	۱۳۹۸
۴۶	۲۸	۲	۱۳	۲	۲۵	اردبیل
۲	۰	۰	۰	۰	۱	اصلاندوز
۶	۶	۰	۰	۰	۵	بيله سوار
۱۳	۱۰	۰	۰	۰	۶	پارس آباد
۷	۶	۰	۰	۰	۴	خلخال
۴	۰	۰	۰	۰	۲	سرعین
۴	۰	۰	۰	۰	۲	کوثر
۱۶	۹	۰	۰	۰	۷	مشگین شهر
۹	۶	۰	۰	۰	۵	مغان
۵	۶	۰	۰	۰	۲	نمین
۱	۰	۰	۰	۰	۲	نیر

ماخذ- دادگستری استان اردبیل.

۲-۱۵- جرایم واقع شده در حوزه استحقاقی نیروی انتظامی جمهوری اسلامی ایران برحسب موضوع

سال و شهرستان	قتل	مرگ های مشکوک		نزاع و درگیری (مورد)		شرارت (مورد)			
		خودکشی	سایر موارد	فردی	دسته جمعی	زورگیری و باجگیری (اخاذی)	چاقو و قلمه کشی	سایر شرارت ها	دستگیر شدگان
..... ۱۳۸۰	-	-	-	-	-	-	-	-	-
..... ۱۳۸۵	-	-	-	-	-	-	-	-	-
..... ۱۳۹۰	۱۶	۷۰	۳۰۵	۷۳۸۰	۸۸	۰	۷	۱۰	۰
..... ۱۳۹۴	۲۰	۸۰	۳۹۷	۷۲۷۶	۱۵۱	۱	۹	۲۱	۵۶
..... ۱۳۹۵	۱۷	۶۹	۴۲۴	۶۷۶۰	۲۷۹	۰	۱۳	۱۱	۴۳
..... ۱۳۹۶	۱۷	۶۵	۲۶۰	۷۱۰۶	۳۹۳	۳	۱۵	۲۰	۸۳
..... ۱۳۹۷	۲۳	۶۴	۲۵۴	۷۹۸۸	۴۲۱	۳	۴	۱۶	۳۶
..... ۱۳۹۸	۲۰	۶۶	۲۶۶	۸۹۴۷	۶۸۶	۲	۴	۱۸	۳۶
..... اردبیل	۱۳	۴۱	۱۶۸	۳۸۴۲	۴۷۲	۲	۱	۱۳	۲۷
..... اصلاندوز	۰	۱	۷	۳۹۹	۸	۰	۰	۰	۰
..... بیله سوار	۱	۲	۱۰	۵۳۲	۳۹	۰	۰	۱	۱
..... پارس آباد	۰	۰	۶	۲۸۷	۱۰	۰	۱	۰	۱
..... خلخال	۲	۱۳	۲۴	۱۶۶۳	۱۳	۰	۰	۱	۰
..... سرعین	۱	۱	۷	۳۶۲	۱	۰	۱	۰	۱
..... کوثر	۱	۱	۷	۲۲۲	۴	۰	۰	۰	۰
..... مشگین شهر	۱	۴	۱۶	۷۶۶	۴۸	۰	۱	۳	۶
..... مغان	۰	۳	۶	۲۰۵	۲	۰	۰	۰	۰
..... نمین	۱	۰	۱۰	۴۶۲	۸	۰	۰	۰	۰
..... نیر	۰	۰	۵	۲۰۷	۸۱	۰	۰	۰	۰

مأخذ- فرماندهی کل نیروی انتظامی استان اردبیل.

۳-۱۵- سرقت های عادی بر حسب نوع

(مورد)

دستگیر شدگان انواع سرقت ها	برخی از انواع سرقت ها								سال و شهرستان
	احشام	لوازم خودرو و یا وسایل داخل آن	موتور سیکلت	اتومبیل	مغازه	منزل	اماکن دولتی ^(۱)	اماکن خصوصی	
...	۱۳۸۰.....
-	۴۰	۱۲۲	۱۲۳	۵۸	۸۸	۲۵۲	۵۲	-	۱۳۸۵.....
۵۸۸۵	۱۴۷	۷۵۸	۱۳۱	۱۶۸	۲۰۰	۵۲۰	۴۲	۱۸۱	۱۳۹۰.....
۲۶۸۵	۲۱۶	۱۶۱۷	۱۶۸	۷۰۷	۱۹۵	۵۷۸	۵۲	۸۴۳	۱۳۹۴.....
۲۵۶۹	۱۹۸	۱۳۵۰	۱۰۵	۳۹۹	۱۷۵	۵۴۴	۸۳	۸۹۴	۱۳۹۵.....
۲۶۱۳	۲۰۴	۱۲۷۴	۱۱۷	۴۳۵	۱۰۴	۵۰۰	۷۹	۱۰۳۰	۱۳۹۶.....
۳۲۵۸	۲۰۸	۲۰۶۷	۱۰۸	۴۱۹	۱۵۳	۶۹۸	۱۶۰	۱۶۱۷	۱۳۹۷.....
۳۶۴۲	۳۰۱	۱۹۴۶	۱۳۸	۳۹۷	۱۱۷	۶۷۳	۱۵۹	۱۷۷۸	۱۳۹۸.....
۱۶۴۸	۷۵	۱۴۱۵	۶۸	۳۳۶	۶۶	۳۹۸	۶۵	۸۴۲	اردبیل.....
۱۴۶	۳۰	۱۱	۲	۱	۰	۱۵	۹	۵۴	اصلاندوز.....
۲۰۳	۹	۴۴	۸	۲	۷	۶۴	۱۳	۱۴۵	بيله سوار.....
۵۱	۶	۲۰	۰	۴	۱	۹	۴	۳۰	پارس آباد.....
۷۵۰	۴۴	۲۴۹	۲۲	۲۹	۱۶	۵۶	۲۴	۲۵۷	خلخال.....
۱۳۹	۲۹	۲۵	۶	۴	۵	۲۲	۸	۹۳	سرعین.....
۴۰۹	۳۵	۱۱۹	۱۵	۱۵	۱۲	۵۸	۱۳	۱۸۸	کوثر.....
۸۰	۸	۱۹	۳	۰	۱	۱۴	۹	۳۶	مشگین شهر.....
۶۶	۶	۱۵	۴	۱	۲	۱۲	۴	۴۳	مغان.....
۱۱۸	۳۶	۲۳	۲	۲	۵	۱۹	۶	۴۵	نمین.....
۳۲	۲۳	۶	۸	۳	۲	۶	۴	۴۵	نیر.....

(۱) شامل اسناد دولتی نیز می باشد.

مأخذ- فرماندهی کل نیروی انتظامی استان اردبیل.

۴-۱۵- تصادفات^(۱) درون شهری و برون شهری وسایل نقلیه منجر به فوت، جرح و خسارت

کل تصادفات					سال و شهرستان
تعداد فوت شدگان	تعداد مجروح	تعداد تصادفات			
		منجر به خسارت	منجر به جرح	منجر به فوت	
...	۱۳۸۰
۲۱۵	۳۰۰۶	۸۵۸	۲۴۲۰	۱۸۹	۱۳۸۵
۲۴۸	۳۴۲۷	۱۱۰۴	۲۸۴۲	۱۹۹	۱۳۹۰
۱۹۷	۴۸۱۴	۱۳۳۱	۳۴۲۵	۱۷۳	۱۳۹۴
۱۷۴	۴۵۵۴	۱۲۸۹	۳۳۴۸	۱۵۱	۱۳۹۵
۱۴۷	۵۲۰۳	۱۶۷۳	۳۸۰۹	۱۳۱	۱۳۹۶
۲۰۳	۵۸۶۷	۳۱۹۹۹	۴۲۹۰	۱۶۴	۱۳۹۷ ^(۲)
۱۸۳	۶۰۵۶	۳۳۷۹۳	۴۲۷۸	۱۵۴	۱۳۹۸
۵۴	۲۵۵۶	۲۸۲۵۰	۲۰۸۱	۴۸	اردبیل
۵	۱۴۸	۱۷۳	۸۴	۴	اصلاندوز
۱۹	۴۰۷	۹۶۳	۲۴۸	۱۶	بیله سوار
۳	۱۰۲	۴۴۹	۶۴	۲	پارس آباد
۴۱	۱۲۱۴	۱۳۰۳	۷۴۶	۳۳	خلخال
۱۰	۲۵۶	۲۸۵	۱۷۶	۹	سرعین
۶	۱۵۸	۲۵۳	۸۶	۶	کوثر
۶	۴۶۲	۱۴۳۲	۳۵۹	۵	مشگین شهر
۱۶	۲۰۵	۱۳۳	۱۰۳	۱۲	مغان
۱۹	۳۴۲	۴۵۶	۲۱۷	۱۵	نمین
۴	۲۰۶	۹۶	۱۱۴	۴	نیر

۴-۱۵- تصادفات^(۱) درون شهری و برون شهری وسایل نقلیه منجر به فوت، جرح و خسارت (دنباله)

برون شهری					درون شهری					سال و شهرستان
تعداد متوفی	تعداد مجروح	تعداد تصادفات			تعداد متوفی	تعداد مجروح	تعداد تصادفات			
		منجر به خسارت	منجر به جرح	منجر به فوت			منجر به خسارت	منجر به جرح	منجر به فوت	
...	۱۳۸۰.....
۱۸۰	۹۸۵	۴۸۰	۵۵۰	۱۴۴	۳۵	۲۰۲۱	۳۷۸	۱۸۷۰	۴۵	۱۳۸۵.....
۲۰۵	۱۱۲۷	۶۷۴	۷۵۳	۱۵۷	۴۳	۲۳۰۰	۴۳۰	۲۰۸۹	۴۲	۱۳۹۰.....
۱۵۱	۲۱۹۰	۸۶۷	۱۱۵۸	۱۲۹	۴۶	۲۶۲۴	۴۶۴	۲۲۶۷	۴۴	۱۳۹۴.....
۱۲۵	۱۹۳۹	۷۶۷	۱۰۶۴	۱۰۴	۴۹	۲۶۱۵	۵۲۲	۲۲۸۴	۴۷	۱۳۹۵.....
۱۱۲	۲۲۵۸	۱۰۰۶	۱۲۴۵	۱۰۰	۳۵	۲۹۴۵	۶۶۷	۲۵۶۴	۳۱	۱۳۹۶.....
۱۶۶	۲۶۰۱	۵۱۱۸	۱۴۴۳	۱۲۸	۳۷	۳۲۶۶	۲۶۸۸۱	۲۸۴۷	۳۶	۱۳۹۷ ^(۲)
۱۴۴	۲۱۲۷	۷۲۳۱	۱۵۵۱	۱۱۱	۳۹	۳۲۲۹	۲۶۵۵۵	۲۷۲۰	۳۶	۱۳۹۸.....
۲۴	۴۵۷	۶۴۵۰	۲۶۱	۲۱	۳۰	۲۰۹۹	۲۱۸۰۰	۱۸۲۰	۲۷	اردبیل.....
۳	۸۷	۱۹	۴۷	۲	۲	۶۱	۱۵۴	۳۷	۲	اصلاندوز.....
۱۸	۲۷۱	۱۲۹	۱۳۱	۱۵	۱	۱۳۶	۸۳۴	۱۱۷	۱	بيله سوار.....
۳	۷۷	۳۳	۴۱	۲	۰	۲۵	۴۱۶	۲۳	۰	پارس آباد.....
۳۷	۸۶۵	۲۱۷	۴۶۸	۲۹	۴	۳۴۹	۱۰۸۶	۲۷۸	۴	خلخال.....
۱۰	۲۲۳	۶۵	۱۴۹	۹	۰	۳۳	۲۲۰	۲۷	۰	سرعین.....
۶	۱۳۵	۴۲	۷۱	۶	۰	۲۳	۲۱۱	۱۵	۰	کوثر.....
۴	۱۵۷	۷۷	۱۰۵	۳	۲	۳۰۵	۱۳۵۵	۲۵۴	۲	مشگین شهر.....
۱۶	۱۶۹	۶۱	۷۵	۱۲	۰	۳۶	۷۲	۲۸	۰	مغان.....
۱۹	۲۲۴	۷۱	۱۲۵	۱۵	۰	۱۱۸	۳۸۵	۹۲	۰	نمین.....
۴	۱۶۲	۷۴	۸۵	۴	۰	۴۴	۲۲	۲۹	۰	نیر.....

(۱) در تصادفاتی که تعدادی فوت و تعدادی دیگر مجروح می شوند، آمار منجر به فوت ثبت می شود و تعداد فوت شدگان و مجروحان در ستون های ذی ربط منظور می شود.

(۲) در این سال تعداد تصادفات منجر به خسارت فقط کروکی ملاک نیست، مواردی مثل اعزام به صحنه نیز ملاک محاسبه می باشد.

مأخذ- فرماندهی نیروی انتظامی استان اردبیل.

۱۵-۵- انواع مواد مخدر و روانگردان های کشف شده

مواد مخدر (کیلوگرم)				جمع	سال
مواد افیونی					
تریاک و شیره تریاک	مرفین	هروئین (هروئین، کراک، کریستال)			
...	۱۳۸۰	
۳۵۷	.	۲۱	۴۰۲	۱۳۸۵	
۳۶۱	.	۲۸	۴۳۹	۱۳۹۰	
۸۸۳	.	۷	۱۰۰۷	۱۳۹۴	
۸۷۳	.	۲۸	۱۱۷۱	۱۳۹۵	
۷۳۹	.	۱۱۳	۱۱۱۹	۱۳۹۶	
۱۴۲۲	۴	۱۳۴	۱۹۲۵	۱۳۹۷	
۱۷۳۰	۹	۲۱۶	۲۴۶۷	۱۳۹۸	

سایر موارد		مواد مخدر (کیلوگرم)				سال	
مواد پیش ساز (لیتر)	آمپول و قرص های روان گردان	سایر موارد	کوکائین	محرک ها	کانابیس		
				شیشه (مت آمفتامین)	گراس		حشیش
...	۱۳۸۰
.	.	۱	.	.	۱	۲۲	۱۳۸۵
...	۶۸۷۱	۳	.	۱۲	۱	۳۴	۱۳۹۰
.	۶۷۴۶۷	۵	.	۱۴	۷۳	۲۶	۱۳۹۴
۵	۲۲۶۸۱	۴	.	۵۶	۱۱۷	۹۳	۱۳۹۵
۱۴۵۰	۳۳۷۹	۱۵	.	۱۶	۱۸۸	۴۸	۱۳۹۶
۴۰	۳۱۰۴۱	۳۹	.	۱۳	۲۰۰	۱۱۳	۱۳۹۷
۱۴۰	۴۶۳۴۰	۱۹۳	.	۳۳	۲۶۶	۲۰	۱۳۹۸

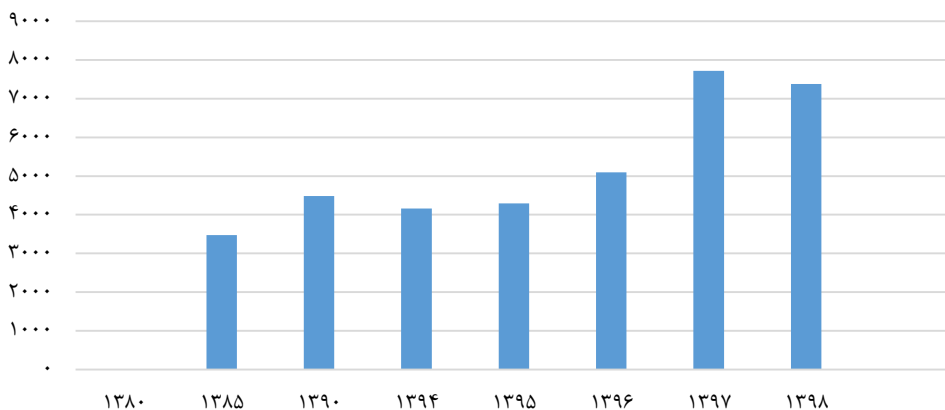
مأخذ- ریاست جمهوری - دبیرخانه ستاد مبارزه با مواد مخدر.

۱۵-۶- دستگیر شدگان در ارتباط با انواع مواد مخدر کشف شده به تفکیک نوع جرم

سال	جمع کل	قاچاقچیان و عوامل توزیع کننده مواد مخدر	معتاد و مصرف کننده مواد مخدر	اتباع بیگانه
۱۳۸۰
۱۳۸۵	۳۴۷۲	۳۲۲۱	۲۵۰	۱
۱۳۹۰	۴۴۸۳	۴۱۹۷	۲۸۱	۵
۱۳۹۴	۴۱۵۹	۳۶۷۷	۴۷۹	۳
۱۳۹۵	۴۲۹۱	۳۴۰۵	۸۸۰	۶
۱۳۹۶	۵۰۹۳	۳۷۱۱	۱۳۸۲	۰
۱۳۹۷	۷۷۱۸	۴۳۱۹	۳۳۸۷	۱۲
۱۳۹۸	۷۳۷۸	۳۶۲۹	۳۷۳۸	۱۱

مأخذ- ریاست جمهوری - دبیرخانه ستاد مبارزه با مواد مخدر.

۱۵-۱- دستگیر شدگان در ارتباط با انواع مواد مخدر کشف شده



مبنا: جدول ۱۵-۶

۷-۱۵- سازمان های مردم نهاد فعال حمایت شده در عرصه مبارزه با مواد مخدر بر حسب نوع فعالیت

سال	جمع	حوزه فرهنگی و پیشگیری از اعتیاد	حوزه درمان و کاهش آسیب	حوزه صیانت و توانمندسازی
۱۳۸۰	۰	۰	۰	۰
۱۳۸۵	۱۲	۸	۴	۰
۱۳۹۰	۱۹	۱۳	۶	۰
۱۳۹۴	۴۲	۲۰	۲۲	۰
۱۳۹۵	۴۵	۳۶	۹	۰
۱۳۹۶	۳۵	۲۳	۱۲	۰
۱۳۹۷	۳۵	۱۶	۱۹	۰
۱۳۹۸	۵۶	۳۰	۲۵	۱

مأخذ- ریاست جمهوری - دبیرخانه ستاد مبارزه با مواد مخدر.



فصل شانزدهم:

بهریستی و تأمین اجتماعی

سالنامه آماری استان اردبیل



اجتماعی در سه بخش شیرخوار (۳ تا ۲۴ ماه)، نوپا (۲ تا ۳ سال) و نوباوه (۳ تا ۷ سال) تأمین می‌شود.

خدمات توانبخشی: به مجموعه‌ای از خدمات پزشکی، پیراپزشکی، آموزشی، حرفه‌ای و اجتماعی گفته می‌شود که به منظور به حداکثر رساندن توانایی‌های موجود در فرد معلول به کار گرفته می‌شود.

خدمات پیشگیری: به مجموعه تدابیری اطلاق می‌شود که برای جلوگیری از بروز و یا گسترش پدیده‌ای خاص در یک مجموعه ویژه، صورت می‌گیرد.

مرکز مشاوره تلفنی (صدای مشاور): مرکزی است که به منظور رفع اختلالات و مشکلات روانی - اجتماعی و یا ارتقاء سطح زندگی و توانمندی تماس‌گیرندگان، به صورت تلفنی، خدمات مشاوره‌ای و روانشناختی ارائه می‌کند.

مرکز مشاوره ژنتیک: مرکزی است که خدمات تشخیصی، پیشگیری و مشاوره‌ای بیماری‌های مادرزادی و ارثی و یا پیش‌بینی سطح سلامت افراد در ارتباط با این بیماری‌ها را ارائه می‌دهد.

معتاد: به فردی گفته می‌شود که به یکی از مواد افیونی اعتیادزا وابستگی شیمیایی و رفتاری پیدا کرده، به طوری که در صورت قطع این عمل، با مشکلات جسمی، روانی و رفتاری و یا با هم‌روبرو می‌شود.

سالمند: به افراد ۶۰ ساله و بیش‌تر گفته می‌شود.

مقدمه

فعالیت‌های مربوط به بهزیستی و تأمین اجتماعی در قالب خدمات حمایتی (غیربیمه‌ای) و بیمه‌ای توسط سازمان‌ها و مراکز متعدد دولتی و غیردولتی انجام می‌گیرد. اما به‌علت عدم دسترسی به آمارهای بخش غیردولتی، اطلاعات آماری این فصل فقط مربوط به خدماتی است که توسط سازمان‌های عمده دولتی ارائه می‌شود، به استثنای خدمات صورت گرفته توسط مراکز غیردولتی که تحت نظارت سازمان بهزیستی کشور قرار دارند.

تعاریف مفاهیم

خدمات اجتماعی: مجموعه‌ای از تدابیر خدمات غیر بیمه‌ای است که به منظور کمک به تأمین حداقل نیازهای اساسی گروه‌های کم‌درآمد و نیازمند جامعه، ارائه می‌شود.

مجتمع خدمات اجتماعی: واحدی است اجرایی، که دو یا چند فعالیت از فعالیت‌های برنامه حمایت از افراد و خانواده‌های بی‌سرپرست و نیازمند را، به مددجویان ارائه می‌دهد.

کودک بی‌سرپرست: کودکی است که بنا به دلایلی به طور دائم یا موقت از سرپرستی مؤثر و با صلاحیت محروم شده است (قانون تأمین زنان و کودکان).

مهدکودک: مؤسسه‌ای است که بر طبق ضوابط و مقررات، با کسب مجوز از سازمان بهزیستی استان برای نگهداری، مراقبت، پرورش و شناخت استعدادها و کودکان در ابعاد زیستی، روانی و

چند نوبت از امکانات حمایتی و پیش بینی شده سازمان های حمایتی ذیربط بهره مند شود. **حامی کمیته امداد:** به شخص حقیقی یا حقوقی اطلاق می شود که طبق دستورهای دستگاه های حمایتی، حمایت یک یا چند تیم را عهده دار می شود.

درآمد های اختصاصی کمیته امداد امام خمینی: درآمد های اختصاصی کمیته امداد به سه دسته کلی شامل: کمک های مردمی و سازمان ها، کمک های مجتمع اقتصادی، وجوه امانی و شرعی و درآمد های محلی ناشی از فعالیت های اقتصادی تقسیم می شود.

خانواده شاهد: به پدر، مادر، همسر و فرزند شهید، مفقودالایر و اسیر خانواده شاهد گفته می شود

ایثارگر: به فردی گفته می شود که برای استقرار و حفظ دستاوردهای انقلاب اسلامی و دفاع از کیان نظام جمهوری اسلامی ایران، استقلال و تمامیت ارضی کشور، مقابله با تهدیدات و تجاوزات دشمنان داخلی و خارجی انجام وظیفه نموده و شهید، مفقود الاثر، جانباز، اسیر، آزاده و رزمنده شناخته شود.

والدین حقوق بگیر شاهد: به والدین تحت تکفل شاهد گفته می شود که بر اساس احکام صادره از سوی سازمان ها و یگان های ذیربط (شهادی مستخدم) و احکام همترازی (شهادی غیرمستخدم) حقوق و مزایای ماهیانه دریافت می نمایند.

نافذ رشد (اوتیسم): فردی است که با نشانه هایی در زمینه های رفتاری مشخص، شامل اشکال در ارتباط اجتماعی، اشکال در رفتارها و علایق و یا انجام فعالیت های تکراری و محدود مشخص می شود. علایم این اختلال بصورت طیفی از خفیف تا خیلی شدید بروز می کند.

معلول: فردی است که به علت اختلال فیزیکی (جسمی، حرکتی، حسی)، ذهنی و یا روانی دچار محدودیت در عملکرد فردی و یا اجتماعی باشد.

معلول تحت پوشش: معلولی که منطبق با ضوابط خدماتی و حمایتی سازمان بهزیستی با تشکیل پرونده تحت پوشش قرار می گیرد و طی برنامه مدون در مدت زمان مشخص زمینه های اشتغال و توانمندی وی فراهم شده و از چرخه حمایت خارج می شود.

خدمات درمانی: این خدمات تحت عناوین درمان سرپایی، بستری، نسخه پیچی، اعزام بیمار، تحویل وسایل توانبخشی، زایمان و ... در مورد تمامی افراد خانوارهای واجد شرایط استفاده از کمک های درمانی انجام می شود.

زنان سرپرست خانوار نیازمند مورد حمایت: به زنان نیازمند مورد حمایتی اطلاق می گردد که به دلیل فقدان سرپرست، فوت، از کار افتادگی، طلاق، معلولیت و بیماری سرپرست و یا استیصال و درماندگی مورد حمایت اشخاص حقیقی یا دستگاه ها، نهادها و یا مؤسسات حمایتی قرار میگیرد.

مددجوی نیازمند موردی: به مددجویی گفته می شود که به دلیل نیاز پیش آمده در یک یا

درصد جانبازی: عبارت است از میزان آسیب‌دیدگی جسمی و روانی که توسط کمیسیون پزشکی بنیاد شهید و امور ایثارگران مشخص و حسب مورد تجدید نظر خواهد شد.

کمک معیشت جانباز: مبلغی است که از سوی بنیاد شهید و امور ایثارگران به جانبازی که حقوقش کمتر از کف تعریف شده در دستورالعمل ترمیم حقوق باشد پرداخت می‌شود. **بیمه شده:** فردی است که با پرداخت مبالغی به عنوان حق بیمه، حق استفاده از مزایای مندرج در قانون سازمان بیمه‌گر را دارد.

بیمه شده اجباری: بیمه شده‌ای است که به دستور کارفرما یا نماینده او در محلی به نام کارگاه کار می‌کند و مزد یا حقوق دریافت می‌کند.

بیمه شده اختیاری: اشخاصی که طبق تبصره ماده ۸ قانون تأمین اجتماعی به علتی غیر از علل مندرج در قانون مذکور از ردیف بیمه شدگان اجباری خارج می‌شوند، به موجب آیین‌نامه و مقررات مربوطه می‌توانند با انعقاد قرارداد، بیمه خود را به طور اختیاری ادامه دهند.

بیمه شده توافقی: فردی است که بدون رابطه مزدبگیری و براساس توافق سازمان تأمین اجتماعی با شخص حقوقی ذی‌ربط، تحت پوشش قرار می‌گیرد.

بیمه شده اصلی: بیمه شده‌ای است که رأساً مشمول مقررات مندرج در قانون سازمان بیمه‌گر می‌شود.

والدین مستمری‌بگیر شاهد: به والدین غیر تحت تکفل شاهد گفته می‌شود (که بر اساس قانون مصوب آبان ۱۳۷۵ مجلس شورای اسلامی و اصلاحیه آن) مستمری ماهیانه دریافت می‌نمایند. **ایثارگر حالت اشتغال‌بگیر:** مستخدمین شهید، جانباز از کار افتاده کلی، آزاده جانباز از کار افتاده کلی و مفقودالاثراثر انقلاب اسلامی و جنگ تحمیلی، به منزله شاغل تلقی و از لحاظ پرداخت حقوق یا اجرت و فوق‌العاده شغل، مزایای مستمر، ارتقای گروه و ... همانند مستخدمین شاغل با دو گروه بالاتر و یا عناوین مشابه توسط دستگاه‌های ذی‌ربط با آنان رفتار خواهد شد و بر اساس مقررات استخدامی مربوطه، با سنوات مقرر، بازنشسته شده و پس از آن از حقوق بازنشستگی یا مستمری مربوط بهره‌مند می‌شوند.

جانباز: به ایثارگری گفته می‌شود که سلامتی خود را در راه تکوین، شکوفایی، دفاع و حفظ دستاوردهای انقلاب اسلامی و کیان جمهوری اسلامی ایران، استقلال و تمامیت ارضی کشور، مقابله با تهدیدات و تجاوزات دشمن و عوامل ضد انقلاب و اشرار از دست داده و به اختلالات و نقص‌های جسمی یا روانی دچار شود.

حق پرستاری جانباز: مبلغی است که از سوی بنیاد شهید و امور ایثارگران (بر اساس ضوابط مربوطه) به منظور حفظ سلامت جانبازان ۵۰ درصد و بالاتر، اعصاب و روان و شیمیایی به آن‌ها پرداخت می‌شود.

یا برای جبران نقص جسمانی یا تقویت یکی از حواس به کار می روند.

کمک هزینه کفن و دفن: مبلغ مقطوعی است که به منظور تأمین هزینه های مربوط به کفن و دفن بیمه شده در مواردی که خانواده او این امر را به عهده می گیرند پرداخت می گردد.

کمک هزینه سفر و اقامت بیمار و همراه: مبلغی است که طبق قانون به بیمه شده بیمار و همراه وی پرداخت می گردد.

از کار افتاده: فرد شاغلی که به تشخیص مراجع صلاحیت دار، تمام یا بخشی از توانایی کار کردن خود را از دست بدهد. این ناتوانی ممکن است ناشی از کار (حسن انجام وظیفه) یا غیر ناشی از کار باشد.

مستمری بگیر: فرد بازنشسته، از کار افتاده یا بازمانده (ورثه واجد شرایط) که طبق مقررات صندوق بیمه ای مربوط، مستمری دریافت می کند.

مراکز ملکی (درمان مستقیم): خدمات درمانی که به بیمه شدگان، در مراکز درمانی متعلق به سازمان بیمه گر ارائه می شود.

مراکز طرف قرارداد (درمان غیرمستقیم): به روشی که سازمان تأمین اجتماعی تعهدات درمانی خود را از طریق خرید خدمات درمانی انجام می دهد، گفته می شود.

دی کلینیک (مراکز جراحی محدود): مراکز درمانی هستند که در آن علاوه بر خدمات تخصصی، خدمات جراحی محدود نیز به بیماران

بیمه شده تبعی (خانواده بیمه شده): شخص یا اشخاصی هستند که به تبع بیمه شده اصلی می توانند از مزایای مقرر در قانون سازمان بیمه گر استفاده کنند.

بیمه شده حرف و مشاغل آزاد: بیمه شده ای است که برای انجام حرفه و شغل مورد نظر با داشتن کارگر (کارفرما) یا خود به تنهایی (خویش فرما) به استناد مجوز اشتغال صادر شده از سوی مراجع صلاحیت دار یا به تشخیص هیأت مدیره سازمان تأمین اجتماعی به کار اشتغال دارد.

بیمه بیکاری: سازمان تأمین اجتماعی مکلف است به افرادی که طبق مقررات قانون تأمین اجتماعی، بیمه بوده و برخلاف میل و اراده خود بیکار شده اند و نیز آماده انجام کار می باشند، مقرری ایام بیکاری پرداخت کند.

غرامت دستمزد: به جوهی اطلاق می شود که در ایام بارداری، بیماری و ناتوانی موقت برای اشتغال به کار و عدم دریافت مزد یا حقوق، به حکم قانون به جای مزد یا حقوق، به بیمه شده پرداخت می شود.

کمک هزینه ازدواج: مبلغی است که طبق شرایطی خاص، برای تأمین قسمتی از هزینه های ازدواج، به بیمه شده پرداخت می شود.

غرامت نقص عضو: مبلغی است که به طور یکجا، برای جبران نقص عضو یا جبران تقلیل درآمد بیمه شده، به وی پرداخت می شود.

پروتز و اروتز: وسایل کمک پزشکی (پروتز و اروتز) وسایلی هستند که به منظور اعاده سلامت

بیمه شده روستایی: تمامی افراد ساکن در روستا که حداقل ۶ ماه از سکونت آن‌ها در روستا گذشته و هم‌چنین عشایر کوچ‌رو در قالب صندوق روستاییان، تحت پوشش بیمه درمان سازمان بیمه سلامت قرار می‌گیرند.

بیمه شده سایر اقشار: گروه‌هایی که از طریق بیمه‌گزار خود نسبت به انعقاد قرارداد با سازمان بیمه سلامت یا ادارات کل تابعه اقدام نموده و دفترچه بیمه دریافت نمایند به عنوان بیمه شدگان صندوق سایر اقشار تلقی می‌شوند مانند خانواده معظم شهدا، جانبازان، طلاب و روحانیون، دانشجویان، مددجویان بهزیستی مشمول طرح نیروی انسانی و اعضای سازمان نظام پزشکی.

مشترک صندوق بازنشستگی کشوری: مستخدمینی که در اجرای ماده یک قانون استخدام کشوری به عنوان مستخدم آزمایشی یا رسمی به خدمت دولت پذیرفته شده و بر اساس فصل هشتم قانون، کسور بازنشستگی را به نرخ مقرر پرداخت می‌نمایند، همچنین کارکنان رسمی دستگاه‌های دولتی که به موجب مصوبات قانونی مشمول فصل هشتم قانون استخدام کشوری شده (تبدیل وضع، انتقال، انتخاب و تغییر صندوق) در زمره مشترکین صندوق محسوب می‌شوند.

بازنشستگی: بازنشستگی وضع مستخدمی است که طبق قانون به موجب حکم رسمی مراجع

ارائه می‌شود. اعمال جراحی انجام یافته در دی کلینیک‌ها بصورت محدود و در چارچوب لیست مصوب می‌باشد. در این مراکز به درمان و مراقبت از بیماران در طی روز پرداخته و پس از آن بیمار در پایان روز مرخص می‌گردد.

درمانگاه: به واحدی گفته می‌شود که با مجوز مراجع ذی صلاح تاسیس گردیده و در آن خدمات سرپایی بهداشتی- درمانی یا تشخیصی تحت نظر پزشک ارائه می‌شود.

درمانگاه عمومی: مکانی است که به صورت شبانه‌روزی، بیماران سرپایی را برای درمان می‌پذیرد و حداقل دارای ۳ پزشک عمومی و متخصص است.

درمانگاه تخصصی: مکانی است که مطابق ضوابط و آیین‌نامه‌های وزارت بهداشت، درمان و آموزش پزشکی تاسیس می‌شود و با حضور متخصصان رشته‌های مختلف به ارائه خدمات تشخیصی و درمانی در یکی از رشته‌های تخصصی پزشکی (مانند درمانگاه تخصصی قلب و عروق) و یا تشخیص و درمان یک یا چند بیماری مشخص (مانند درمانگاه تخصصی دیابت) می‌پردازد.

بیمه شده کارکنان دولت: تمامی افراد مشمول قانون استخدام کشوری می‌باشند که کسورات بازنشستگی آنان به صندوق بازنشستگی کشوری واریز می‌شود و عائله تحت تکفل آنان در قالب این صندوق از مزایای بیمه درمان سازمان بیمه سلامت برخوردار می‌گردند.

صلاحیتدار از حقوق بازنشستگی استفاده می کند.

ازکارافتاده: ازکارافتادگی وضع مستخدمی است که قادر به کار کردن نبوده و از حقوق وظیفه مطرح در این قانون استفاده می کند.

شاغل فوت شده: هرگاه مستخدم رسمی به صورت عادی یا به سبب انجام وظیفه فوت شود، خواه به حد بازنشستگی رسیده یا نرسیده به وراث قانونی وی حقوق وظیفه پرداخت خواهد شد.

بازنشسته فوت شده: هرگاه مستخدم بازنشسته یا ازکارافتاده فوت شود، تمام حقوق بازنشستگی او به عنوان حقوق، به وراث قانونی وی پرداخت خواهد شد.

وراث وظیفه بگیر: شامل اشخاصی است که مورث آنها مشترک صندوق بازنشستگی کشوری بوده و فوت نموده اند، طبق قانون استخدام کشوری از حقوق وظیفه برخوردار می شوند.

گزیده اطلاعات

در سال ۱۳۹۸، تعداد افراد خدمت گیرنده معاونت اجتماعی اداره کل بهزیستی ۵۷۳۸۸ نفر بوده است. تعداد مراکز روزانه و شبانه روزی و خدمت در منزل تحت پوشش معاونت توانبخشی اداره کل بهزیستی در این سال ۴۶ مرکز با مجموع ۲۳۸۶ نفر خدمت گیرنده بوده است. تعداد خانوارهای مستمری بگیر از اداره کل بهزیستی در سال ۱۳۹۸ برابر ۵۱۳۳ خانوار بوده است.

در سال ۱۳۹۸، واحدهای امداد کمیته امداد امام خمینی ۸۶ واحد و تعداد زنان سرپرست خانوار شهری زیر ۵۰ سال تحت حمایت بیمه های تأمین اجتماعی این کمیته ۱۶۱۶ نفر بوده است.

در سال ۱۳۹۸، تعداد ۴۳۰۵ نفر جمعیت از خانوارهای شاهد تحت پوشش بنیاد شهید و امور ایثارگران قرار داشتند که از این تعداد ۱۸۲۵ مورد والدین و ۲۴۸۰ مورد آن همسر و فرزندان آنها بوده است. همچنین در این سال ۲۳۸۱ خانواده شاهد حقوق و مستمری بگیر وجود داشته است. در سال ۱۳۹۸، تعداد ۹۶۷۷ جانباز تحت پوشش بنیاد مذکور قرار داشته است که جانبازان تا ۲۵ درصد با ۵۹۵۰ نفر بالاترین درصد جانبازی و تعداد ۱۲۹ نفر با درصد بالای ۷۰ درصد جانبازی کمترین درصد جانبازان در سطح استان را به خود اختصاص داده اند.

در سال ۱۳۹۸ به گزارش جمعیت هلال احمر استان اردبیل، این جمعیت در ۴ حادثه زلزله، ۱۱ حادثه سیل، و ۵۴۷ حادثه دیگر فعالیت داشته است. تعداد اعضاء داوطلب و امدادگران این جمعیت ۱۵۸۵۸ نفر بوده است. در سال ۱۳۹۸ تعداد ۱۸۳ تعداد دوره آموزشی توسط این جمعیت برگزار شده و در کل ۶۱۸۲ آموزش گیرنده در آن ها شرکت کرده اند.

در سال ۱۳۹۷ تعداد کارگاههای تحت پوشش اداره کل تأمین اجتماعی استان ۲۳۴۶۸ مورد بوده است، که از این تعداد کارگاههای دارای ۱ تا ۱۰ نفر کارکن با ۲۱۵۴۸ مورد بیشترین و کارگاههای دارای ۵۰ نفر و بیشتر با ۳۱۲ مورد کمترین را به خود اختصاص داده اند.

در سال ۱۳۹۷ تعداد افراد تحت پوشش اداره کل تأمین اجتماعی ۶۰۵۲۹۵ نفر بوده است که از این تعداد ۵۱۸۵۹۰ نفر بیمه شده اصلی و تبعی و ۸۶۷۰۵ نفر مستمری بگیر بوده اند.

در سال ۱۳۹۸، ۶۶۸۵۰۱ بیمه شده اصلی و تبعی تحت پوشش اداره کل بیمه سلامت وجود داشته است.

در سال ۱۳۹۸، تعداد ۴۲۲۹۰ نفر حقوق بگیر و مشترک صندوق بازنشستگی بوده اند.

۱۶-۱ - مراکز (دولتی و غیر دولتی) تحت پوشش معاونت اجتماعی اداره کل بهزیستی و افراد خدمت گیرنده

مهد کودک		آسیب های اجتماعی ^(۱)		نگهداری کودکان بی سرپرست		سال و شهرستان
تعداد کودکان	تعداد مهد	تعداد افراد	تعداد مراکز	تعداد افراد	تعداد مراکز	
۱۸۰۰	۳۰	۵۰۰	۱۰	۶۰	۴	۱۳۸۰.....
۴۵۰۰	۱۶۳	۸۰۰	۱۲	۹۵	۶	۱۳۸۵.....
۶۸۸۶	۲۴۵	۵۰۷۵	۱۹	۱۲۱	۷	۱۳۹۰.....
۸۰۳۰	۲۹۳	۱۸۱۶۸	۲۲	۱۴۵	۷	۱۳۹۴.....
۸۵۶۲	۳۳۰	۱۶۲۵۶	۳۲	۸۸	۷	۱۳۹۵.....
۹۵۳۲	۳۶۷	۲۴۶۶۱	۴۷	۱۴۰	۷	۱۳۹۶.....
۱۱۸۰۹	۳۸۵	۳۵۸۰۱	۴۷	۱۶۸	۷	۱۳۹۷.....
۱۲۳۰۵	۳۸۶	۴۴۹۰۵	۴۲	۱۷۸	۷	۱۳۹۸.....
۵۵۷۴	۱۳۳	۲۷۶۱۰	۱۳	۱۷۸	۷	اردبیل.....
...	اصلا ندوز ^(۲)
۵۵۸	۱۸	۱۵۵۷	۳	.	.	بیله سوار.....
۱۱۰۸	۳۷	۳۵۴۷	۵	.	.	پارس آباد.....
۱۳۷۳	۲۷	۵۱۳۵	۵	.	.	خلخال.....
۵۴۰	۱۶	۲۰	۱	.	.	سرعین.....
۲۸۰	۱۱	۶۲۴	۳	.	.	کوثر.....
۱۳۰۱	۷۶	۳۳۲۸	۴	.	.	مشگین شهر.....
۲۷۰	۱۸	۱۱۶۰	۴	.	.	مغان.....
۸۰۰	۳۶	۱۸۹۸	۳	.	.	نمین.....
۵۰۱	۱۴	۲۶	۱	.	.	نیر.....

(۱) شامل فعالیت واحدهای بازپروری زنان و دختران آسیب دیده اجتماعی، خانه سلامت، ساماندهی کودکان خیابانی، مداخله در بحران های فردی، خانوادگی و اجتماعی، مداخله در خانواده به منظور کاهش طلاق، مهمانسرای سلامت کودک و طرح تلفن کودک می باشد که در سال ۱۳۹۰ شامل اطلاعات پایگاه خدمات اجتماعی، اسکان موقت، خدمات سیار اورژانس اجتماعی، حمایت از مبتلایان به اختلال هویت جنسی نیر می باشد. همچنین اطلاعات غیر دولتی میباشند.

(۲) به علت عدم امکان تفکیک اطلاعات مربوط به شهرستان اصلا ندوز در شهرستان پارس آباد منظور شده است.

مأخذ- اداره کل بهزیستی استان اردبیل.

۱۶-۲ - مراکز روزانه، حرفه آموزی و کارگاه های تولیدی حمایتی (دولتی و غیر دولتی) تحت پوشش معاونت توانبخشی اداره کل بهزیستی و افراد خدمت گیرنده

جسمی حرکتی		دهان و بلع		ذهنی		جمع		سال و شهرستان
تعداد افراد	تعداد مراکز	تعداد افراد	تعداد مراکز	تعداد افراد	تعداد مراکز	تعداد افراد	تعداد مراکز	
.	.	.	.	۸۹	۴	۱۱۹	۵	۱۳۸۰.....
.	.	.	.	۱۹۸	۶	۲۳۱	۷	۱۳۸۵.....
.	.	.	.	۲۴۶	۷	۴۴۰	۱۲	۱۳۹۰.....
.	.	.	.	۳۱۵	۹	۵۷۶	۱۶	۱۳۹۴.....
.	.	.	.	۳۲۰	۹	۶۸۲	۱۸	۱۳۹۵.....
.	.	.	.	۳۶۵	۱۰	۸۳۴	۲۲	۱۳۹۶.....
.	.	.	.	۱۸۸	۶	۹۱۰	۲۴	۱۳۹۷.....
.	.	.	.	۲۹۳	۶	۱۲۲۱	۲۶	۱۳۹۸ ^(۱)
.	.	.	.	۱۷۳	۳	۹۱۳	۱۷	اردبیل.....
...	اصلاندوز ^(۲)
.	بيله سوار.....
.	.	.	.	۴۰	۱	۹۳	۳	پارس آباد.....
.	.	.	.	۴۰	۱	۱۱۶	۳	خلخال.....
.	سرعین.....
.	کوثر.....
.	.	.	.	۴۰	۱	۱۴۹	۳	مشگین شهر.....
.	مغان.....
.	نمین.....
.	نیر.....



۱۶-۲ - مراکز روزانه، حرفه آموزی و کارگاه های تولیدی حمایتی (دولتی و غیر دولتی) تحت پوشش معاونت توانبخشی اداره کل بهزیستی و افراد خدمت گیرنده (دنباله)

سالمند		کم شنوا و ناشنوا		کم بینا و نابینا		ضایعه نخاعی		سال و شهرستان
تعداد افراد	تعداد مراکز	تعداد افراد	تعداد مراکز	تعداد افراد	تعداد مراکز	تعداد افراد	تعداد مراکز	
۰	۰	۰	۰	۰	۰	۰	۰	۱۳۸۰
۰	۰	۰	۰	۰	۰	۰	۰	۱۳۸۵
۰	۰	۴۰	۱	۰	۰	۰	۰	۱۳۹۰
۰	۰	۴۸	۱	۰	۰	۰	۰	۱۳۹۴
۵۵	۱	۵۲	۱	۰	۰	۰	۰	۱۳۹۵
۹۳	۲	۶۰	۱	۰	۰	۰	۰	۱۳۹۶
۱۳۰	۲	۱۰۰	۳	۰	۰	۰	۰	۱۳۹۷
۱۵۰	۲	۱۲۳	۳	۰	۰	۵۰	۱	۱۳۹۸ ^(۱)
۱۰۰	۱	۷۰	۱	۰	۰	۵۰	۱	اردبیل
...	اصلاندوز ^(۲)
۰	۰	۰	۰	۰	۰	۰	۰	بيله سوار
۰	۰	۲۷	۱	۰	۰	۰	۰	پارس آباد
۰	۰	۲۶	۱	۰	۰	۰	۰	خلخال
۰	۰	۰	۰	۰	۰	۰	۰	سرعین
۰	۰	۰	۰	۰	۰	۰	۰	کوثر
۵۰	۱	۰	۰	۰	۰	۰	۰	مشگین شهر
۰	۰	۰	۰	۰	۰	۰	۰	مغان
۰	۰	۰	۰	۰	۰	۰	۰	نمین
۰	۰	۰	۰	۰	۰	۰	۰	نیر



۱۶-۲ - مراکز روزانه، حرفه آموزی و کارگاه های تولیدی حمایتی (دولتی و غیر دولتی) تحت پوشش معاونت توانبخشی اداره کل بهزیستی و افراد خدمت گیرنده (دنباله)

سال و شهرستان	روانی		نافذ رشد (اوتیسم)		حرفه آموزی		کارگاه تولیدی حمایتی		پشتیبانی شغلی (SE)	
	تعداد مراکز	تعداد افراد	تعداد مراکز	تعداد افراد	تعداد مراکز	تعداد افراد	تعداد مراکز	تعداد افراد	تعداد مراکز	تعداد افراد
۱۳۸۰.....	۰	۰	۰	۰	۱	۳۰	۰	۰	۰	۰
۱۳۸۵.....	۰	۰	۰	۰	۱	۳۳	۰	۰	۰	۰
۱۳۹۰.....	۱	۵۰	۰	۰	۲	۶۴	۱	۴۰	۰	۰
۱۳۹۴.....	۱	۳۵	۱	۳۰	۳	۹۸	۱	۵۰	۰	۰
۱۳۹۵.....	۱	۴۰	۱	۳۵	۴	۱۳۰	۱	۵۰	۰	۰
۱۳۹۶.....	۱	۴۰	۲	۷۰	۵	۱۵۶	۱	۵۰	۰	۰
۱۳۹۷.....	۲	۸۵	۲	۸۰	۷	۲۲۷	۲	۱۰۰	۰	۰
۱۳۹۸ ^(۱)	۲	۱۰۰	۲	۱۰۰	۷	۳۰۵	۳	۱۵۰	۰	۰
اردبیل.....	۲	۱۰۰	۲	۱۰۰	۴	۱۷۰	۳	۱۵۰	۰	۰
اصلاندوز ^(۲)
بیله سوار.....	۰	۰	۰	۰	۰	۰	۰	۰	۰	۰
پارس آباد.....	۰	۰	۰	۰	۱	۲۶	۰	۰	۰	۰
خلخال.....	۰	۰	۰	۰	۱	۵۰	۰	۰	۰	۰
سرعین.....	۰	۰	۰	۰	۰	۰	۰	۰	۰	۰
کوثر.....	۰	۰	۰	۰	۰	۰	۰	۰	۰	۰
مشگین شهر.....	۰	۰	۰	۰	۱	۵۹	۰	۰	۰	۰
مغان.....	۰	۰	۰	۰	۰	۰	۰	۰	۰	۰
نمین.....	۰	۰	۰	۰	۰	۰	۰	۰	۰	۰
نیر.....	۰	۰	۰	۰	۰	۰	۰	۰	۰	۰

۱) ظرفیت اسمی مراکز در سال ۱۳۹۸ افزایش یافته است و به طبع آن تعداد افراد خدمت گیرنده نیز افزایش پیدا کرده است.

۲) به علت عدم امکان تفکیک اطلاعات مربوط به شهرستان اصلاندوز در شهرستان پارس آباد منظور شده است.

مأخذ- اداره کل بهزیستی استان اردبیل.

۱۶-۳ - مراکز شبانه روزی و خدمت در منزل (دولتی و غیر دولتی) تحت پوشش معاونت توانبخشی اداره کل بهزیستی و افراد خدمت گیرنده

جسمی حرکتی				بیماران روانی مزمن				جمع				سال و شهرستان
خدمت در منزل		شبانه روزی		خدمت در منزل		شبانه روزی		خدمت در منزل		شبانه روزی		
تعداد افراد	تعداد مراکز	تعداد افراد	تعداد مراکز	تعداد افراد	تعداد مراکز	تعداد افراد	تعداد مراکز	تعداد افراد	تعداد مراکز	تعداد افراد	تعداد مراکز	
.	۴۵	۱	.	.	۳۳۵	۴ ۱۳۸۰
.	۱۱۸	۳	.	.	۶۲۳	۱۱ ۱۳۸۵
.	۱۲۵	۳	۵۰	۱	۶۷۵	۱۲ ۱۳۹۰
.	۲۲۰	۵	۵۰	۱	۸۱۳	۱۵ ۱۳۹۴
.	۲۳۱	۵	۵۰	۱	۸۲۷	۱۶ ۱۳۹۵
.	۲۴۸	۵	۵۰	۱	۸۷۵	۱۶ ۱۳۹۶
.	۲۷۴	۶	۵۰	۱	۹۵۰	۱۷ ۱۳۹۷
.	.	.	.	۵۰	۱	۲۶۰	۵	۱۰۰	۲	۱۰۱۵	۱۸ ۱۳۹۸
.	.	.	.	۵۰	۱	۲۱۰	۴	۱۰۰	۲	۷۷۵	۱۴ اردبیل
... اصلاندوز ^(۱)
. بیله سوار
.	۵۰	۱	.	.	۵۰	۱ پارس آباد
.	۷۰	۱ خلخال
. سرعین
. کوثر
.	۷۰	۱ مشگین شهر
.	۵۰	۱ مغان
. نمین
. نیر



۱۶-۳ - مراکز شبانه روزی و خدمت در منزل (دولتی و غیر دولتی) تحت پوشش معاونت توانبخشی اداره کل بهزیستی و افراد خدمت گیرنده (دنباله)

سال و شهرستان		سالمند				ذهنی	
		خدمت در منزل		شبانه روزی		خدمت در منزل	
تعداد مراکز	تعداد افراد	تعداد مراکز	تعداد افراد	تعداد مراکز	تعداد افراد	تعداد مراکز	تعداد افراد
۳	۹۳	۰	۰	۵	۴۱۲	۰	۰
۴	۱۳۰	۱	۵۰	۵	۴۲۰	۰	۰
۴	۱۴۰	۱	۵۰	۶	۴۵۳	۰	۰
۴	۱۳۸	۱	۵۰	۷	۴۵۸	۰	۰
۴	۱۶۷	۱	۵۰	۷	۴۶۰	۰	۰
۴	۱۸۴	۱	۵۰	۷	۴۹۲	۰	۰
۴	۲۱۵	۱	۵۰	۹	۵۴۰	۰	۰
۴	۲۱۵	۱	۵۰	۶	۳۵۰	۰	۰
...
۰	۰	۰	۰	۰	۰	۰	۰
۰	۰	۰	۰	۰	۰	۰	۰
۰	۰	۰	۰	۱	۷۰	۰	۰
۰	۰	۰	۰	۰	۰	۰	۰
۰	۰	۰	۰	۰	۰	۰	۰
۰	۰	۰	۰	۱	۷۰	۰	۰
۰	۰	۰	۰	۱	۵۰	۰	۰
۰	۰	۰	۰	۰	۰	۰	۰
۰	۰	۰	۰	۰	۰	۰	۰

(۱) به علت عدم امکان تفکیک اطلاعات مربوط به شهرستان اصلاندوز در شهرستان پارس آباد منظور شده است.

مأخذ- اداره کل بهزیستی استان اردبیل .

۱۶-۴ - مراکز دولتی و غیر دولتی تحت پوشش معاونت پیشگیری اداره کل بهزیستی و افراد خدمت گیرنده

سال و شهرستان	صدای مشاور		مشاوره حضوری		مشاوره ژنتیک		اعتیاد		پیشگیری از تنبلی چشم ^(۱)
	تعداد افراد	تعداد مراکز	تعداد افراد	تعداد مراکز	تعداد افراد	تعداد مراکز	تعداد افراد	تعداد مراکز	
۱۳۸۰.....	۲۹۳۱	۱	۱۶۴۷	۱	۸۵۴	۱	۵۸۳	۱	۹۳۸۵
۱۳۸۵.....	۴۸۷۰	۴	۳۷۹۶	۳	۵۴۵	۱۱	۱۹۲۲	۱۱	۱۷۴۵۸
۱۳۹۰.....	۹۱۰۵	۲۳	۹۳۰۷	۵	۳۱۲۳	۲۱	۴۰۵۸	۲۱	۴۶۹۵۲
۱۳۹۴.....	۱۱۰۰۰	۵۰	۲۳۶۰۰	۶	۸۲۲۴	۲۶	۵۷۳۱	۲۶	۶۱۵۹۱
۱۳۹۵.....	۱۲۷۱۱	۵۷	۲۸۰۳۹	۵	۸۴۸۳	۲۷	۶۷۱۳	۲۷	۶۳۸۰۸
۱۳۹۶.....	۱۵۸۵۷	۶۰	۳۲۲۷۱	۷	۹۳۲۸	۲۸	۷۲۵۳	۲۸	۶۹۲۱۸
۱۳۹۷.....	۱۵۹۴۴	۷۰	۳۵۷۵۱	۷	۷۲۷۶	۲۶	۷۲۴۴	۲۶	۷۳۰۱۱
۱۳۹۸.....	۱۷۷۷۲	۸۵	۳۶۴۹۰	۸	۵۹۲۱	۲۲	۸۱۵۲	۲۲	۷۶۸۸۰
اردبیل.....	۱۷۷۷۲	۴۵	۱۵۹۶۴	۶	۵۰۹۲	۹	۵۰۹۸	۹	۳۸۹۵۹
اصلاندوز ^(۲)
بیله سوار.....	۰	۴	۳۰۲۴	۰	۰	۱	۳۵۴	۱	۴۳۰۰
پارس آباد.....	۰	۹	۴۴۳۸	۰	۰	۲	۳۵۰	۲	۱۰۰۰۰
خلخال.....	۰	۵	۲۵۷۱	۰	۰	۲	۶۲۰	۲	۵۵۱۴
سرعین.....	۰	۱	۱۰۴	۰	۰	۰	۰	۰	۵۰۱
کوثر.....	۰	۱	۲۱۱۲	۰	۰	۱	۲۱۷	۱	۶۲۸
مشگین شهر.....	۰	۸	۵۱۴۶	۱	۱۴۴	۴	۷۱۴	۴	۹۵۱۵
مغان.....	۰	۵	۱۹۶۲	۱	۶۸۵	۲	۵۶۲	۲	۴۳۱۸
نمین.....	۰	۵	۳۳۶	۰	۰	۱	۲۳۷	۱	۲۵۷۱
نیر.....	۰	۲	۸۳۳	۰	۰	۰	۰	۰	۵۷۴

(۱) اطلاعات دقیق تعداد مراکز پیشگیری از تنبلی چشم قابل ارائه نیست.

(۲) به علت عدم امکان تفکیک اطلاعات مربوط به شهرستان اصلاندوز در شهرستان پارس آباد منظور شده است.

مأخذ- اداره کل بهزیستی استان اردبیل.

۱۶-۵ - تعداد خانوارهای مستمری بگیر اداره کل بهزیستی

معاونت توانبخشی			معاونت اجتماعی	سال و شهرستان
روانی مزمن	روانی ترخیص از مرکز	توانبخشی		
۲۵	۸۱	۹۴۹	۱۸۰۰ ۱۳۸۰
۲۷	۱۲۵	۱۴۷۱	۲۸۰۰ ۱۳۸۵
۳۹	۱۴۶	۱۷۲۱	۳۲۸۷ ۱۳۹۰
۴۷	۵۹۳	۵۰۵۸	۳۵۲۴ ۱۳۹۴
۵۵	۴۰۶	۵۰۵۵	۳۸۵۶ ۱۳۹۵
۶۴	۴۲۹	۵۰۶۲	۳۸۳۴ ۱۳۹۶
۴۱	۳۷۰	۱۲۲۳۰	۴۴۷۶ ۱۳۹۷
۴۳	۳۸۰	۱۲۲۴۱	۵۱۳۳ ۱۳۹۸
۱	۱۵۵	۴۲۰۴	۱۴۴۰ اردبیل
۰	۴	۱۹۶	۲۷ اصلاندوز
۷	۱۹	۶۴۳	۳۰۱ بیله سوار
۵	۵۰	۲۰۲۵	۵۱۳ پارس آباد
۱۳	۳۳	۹۷۶	۸۵۵ خلخال
۰	۵	۱۴۹	۳۲ سرعین
۲	۱۴	۳۳۳	۲۶۱ کوثر
۲	۳۴	۱۵۸۱	۸۵۴ مشگین شهر
۴	۳۶	۱۳۵۰	۵۸۹ مغان
۷	۲۱	۵۴۱	۱۷۸ نمین
۲	۹	۲۴۳	۸۳ نیر

مأخذ- اداره کل بهزیستی استان اردبیل.

۱۶-۶ - واحدهای خدمت رسانی، مددجویان مورد حمایت کمیته امداد امام خمینی و مبلغ کمک پرداختی (میلیون ریال)

سال و شهرستان	واحدهای امداد	خانوار مورد حمایت	خانوار با سرپرست زن مورد حمایت	افراد مورد حمایت	مددجویان موردی	سالمندان مورد حمایت	ایتام مورد حمایت ^(۱)	حامیان ایتام ^(۱)	کل مبلغ پرداختی به مددجویان
..... ۱۳۸۰	۳۳	۲۸۷۸۰	۱۳۵۳۳	۹۱۴۴۲	۱۴۳۸۸	۲۹۵۵۱	۵۱۱	۲۵۳	۴۹۷۳۰
..... ۱۳۸۵	۳۴	۳۲۷۰۶	۱۵۷۹۸	۸۸۰۷۰	۱۶۶۸۵	۲۶۳۵۳	۴۸۷۰	۳۵۳۶	۲۱۷۳۵۳
..... ۱۳۹۰	۵۳	۳۱۷۰۸	۱۷۴۲۰	۶۹۵۲۵	۱۰۳۲۵	۲۷۳۲۰	۳۶۹۸	۱۲۶۹۴	۳۸۵۳۵۶
..... ۱۳۹۴	۶۲	۳۱۶۳۰	۱۸۵۷۴	۶۱۱۳۰	۳۱۱۰۸	۲۷۱۶۹	۲۳۲۳	۱۱۲۲۹	۵۵۸۵۵۸
..... ۱۳۹۵	۶۹	۲۶۲۰۸	۱۶۰۳۰	۴۶۷۱۵	۳۱۴۵۵	۲۲۶۹۶	۲۰۹۷	۱۰۲۸۱	۵۶۶۶۶۲
..... ۱۳۹۶	۶۲	۲۵۵۲۶	۱۵۹۸۸	۴۴۹۳۴	۲۳۷۹۵	۲۲۰۲۹	۱۹۰۴	۸۹۸۶	۷۱۸۲۷۸
..... ۱۳۹۷	۶۴	۳۸۳۰۴	۲۰۷۳۹	۷۹۳۶۴	۴۳۷۸۳	۳۳۰۳۹	۱۸۰۹	۹۳۴۵	۱۳۷۶۰۷۳
..... ۱۳۹۸	۸۶	۴۰۷۱۶	۱۸۷۴۹	۷۸۴۸۰	۴۳۸۳۲	۲۰۵۴۳	۵۵۳۰	۱۳۵۱۰	۱۴۳۹۲۳۳
..... اردبیل	۴۷	۱۳۰۸۳	۶۳۶۹	۲۲۲۳۶	۸۸۰۷	۵۹۹۶	۲۳۱۵	۴۱۷۸	۶۶۳۰۹۹
..... اصلاندوز	۲	۸۲۵	۲۷۰	۱۸۱۸	۸۶۷	۱۷۸	۸۰	۳۰۵	۲۰۲۳۸
..... بیله سوار	۱	۱۷۰۴	۸۶۴	۳۸۱۲	۲۰۲۹	۸۷۹	۲۳۴	۱۱۱۵	۴۵۸۳۱
..... پارس آباد	۷	۳۰۷۲	۱۲۱۰	۵۹۱۳	۴۶۹۴	۲۲۳	۶۰۶	۱۲۸۵	۹۴۷۳۱
..... خلخال	۸	۵۸۷۳	۲۱۵۰	۱۱۵۲۸	۵۳۰۷	۴۱۸۸	۴۴۵	۱۲۱۰	۱۶۴۹۳۶
..... سرعین	۱	۳۶۶	۲۵۰	۶۴۰	۸۶۰	۲۲۰	۳۰۷	۲۱۰	۸۹۱۶
..... کوثر	۲	۱۳۸۶	۵۳۹	۲۸۶۹	۹۱۶	۲۳	۱۵۶	۵۶۱	۳۶۸۷۱
..... مشگین شهر	۶	۵۷۸۷	۳۳۵۳	۱۱۲۱۸	۱۳۳۳۹	۳۴۴۶	۶۳۰	۱۹۸۱	۱۶۳۱۰۵
..... مغان	۸	۵۳۲۵	۲۱۲۳	۱۱۸۷۰	۳۵۰۳	۳۲۰۷	۴۵۶	۱۸۳۴	۱۵۶۳۲۸
..... نمین	۲	۲۴۰۶	۱۳۱۴	۴۶۴۵	۲۱۹۱	۱۸۳۰	۱۸۶	۵۸۷	۶۲۵۳۷
..... نیر	۲	۸۸۹	۳۰۷	۱۹۳۱	۱۳۱۹	۳۵۳	۱۱۵	۲۴۴	۲۲۶۴۱

(۱) منظور از ایتام مورد حمایت (ایتام دارای حامی و فرزندان محسنین دارای حامی) می باشد. که بر حسب واریزی نقدی حامیان ایتام ممکن است یک سال زیاد و سال دیگر کم باشد.
 مأخذ- کمیته امداد امام خمینی استان اردبیل.

۱۶-۷ - خدمات ارائه شده به مددجویان توسط کمیته امداد امام خمینی و مبلغ پرداخت شده (میلیون ریال)

خدمات تأمین و تعمیر مسکن		بیمه خدمات درمانی ^(۱)				بیمه های اجتماعی				سال و شهرستان
		مددجویان موردی		بیمه شدگان مورد حمایت		مبلغ	مشمولان طرح های اشتغال	بیمه های اجتماعی روستائیان و عشایر ^(۱)	زنان سرپرست خانوار شهری زیر ۵۰ سال	
مبلغ	تعداد	مبلغ	تعداد	مبلغ	تعداد					
۲۶۶۱	۱۴۷۴	۸۴۰	۶۵۱	۱۰۱۷۸	۱۵۳۴۳	۳۸۵۴	۱۲۵۴	۱۶۹۰	۶۹۵ ۱۳۸۰
۶۱۵۷	۱۷۰۹	۳۱۶	۹۲۳	۱۴۷۹۹	۳۱۰۷۱	۵۴۷۰	۸۷۴	۲۹۵۰	۸۵۰ ۱۳۸۵
۵۱۶۷۰	۴۲۰۰	۳۰۰	۵۱۶	۲۶۱۴۴	۲۴۷۰۴	۱۰۹۷۵	۱۷۲۵	۳۰۴۰	۱۲۲۷ ۱۳۹۰
۲۲۱۴۲	۳۲۷۴	.	.	۸۲۰۸۳	۲۵۸۱۵	۳۰۸۶۸	۱۶۶۱	۳۱۴۹	۱۷۱۳ ۱۳۹۴
۴۹۴۴۰	۲۶۰۹	.	.	۹۸۰۱۳	۲۲۸۳۱	۴۲۰۲۹	۱۰۱۹	۳۰۳۷	۱۸۰۷ ۱۳۹۵
۴۹۴۶۰	۲۸۵۷	.	.	۱۱۳۴۱۴	۲۳۹۳۲	۳۴۳۶۱	۸۵۸	۲۲۶۲	۱۷۵۵ ۱۳۹۶
۶۶۷۳۳	۲۹۳۹	.	.	۱۴۹۲۴۸	۲۵۵۰۲	۵۷۲۲۸	۷۵۶	۱۵۴۲	۱۷۰۳ ۱۳۹۷
۸۲۸۰۶	۲۱۴۹	۴۰۱۱۰	۳۱۰۰	۱۵۱۲	۱۶۱۶ ۱۳۹۸
۲۸۰۲۰	۲۷۹	۲۵۰۷۳	۸۳۷	۲۱۷	۱۰۰۴ اردبیل
۱۲۷۶	۴۹	۸۹۴	۹۶	۴۵	۱۲ اصلاندوز
۲۰۹۲	۹۴	۱۰۳۷۸	۲۴۵	۶۹	۴۱ بیله سوار
۶۱۲۵	۱۲۶	۴۶۶۲	۲۷۹	۳۴	۱۹۹ پارس آباد
۱۵۳۱۲	۴۵۲	۱۸۵۱	۵۰۶	۲۱۳	۵۶ خلخال
۶۳۰	۲۸	۱۳	۲۲	۱ سرعین
۳۸۰۱	۹۸	۱۲۶	.	۷ کوثر
۸۳۹۰	۳۸۶	۳۵۳۰	۳۴۱	۴۹۰	۱۸۳ مشگین شهر
۱۳۰۵۸	۵۲۷	۲۷۲۲	۴۹۲	۲۵۰	۶۲ مغان
۳۵۲۷	۶۴	۱۰۴	۱۰۳	۴۱ نمین
۵۷۵	۴۶	۶۱	۶۹	۱۰ نیر



۱۶-۷ - خدمات ارائه شده به مددجویان توسط کمیته امداد امام خمینی و مبلغ پرداخت شده (دنباله) (میلیون ریال)

کمک هزینه ازدواج		اعطای وام قرض الحسنه		ایجاد فرصت های شغلی						سال و شهرستان
مبلغ	تعداد	مبلغ	تعداد	افراد آموزش فنی و حرفه ای دیده	افراد اشتغال یافته از طریق کاربایی	وام اشتغال پرداختی ^(۳)				
						از محل تسهیلات بانکی		از محل صندوق اشتغال امداد		
						مبلغ	تعداد	مبلغ	تعداد	
۲۴۹۸	۱۶۶۱	۴۹۰۴	۲۶۱۵	۳۶۷۹	۱۳۸	۱۱۵۷	۲۰۵	۸۷۹۸	۹۲۸ ۱۳۸۰
۱۲۹۱۶	۳۳۹۲	۲۳۰۲۱	۷۹۵۷	۵۷۱۳	۱۳	۲۲۶۷۷۰	۳۹۲۵	۲۴۷۸۶	۷۸۰ ۱۳۸۵
۱۲۲۸۸	۳۰۲۳	۲۸۲۰۷	۵۷۴۸	۲۶۱۰	۲۶۶	۱۶۱۶۱۵	۵۱۷۷	۴۱۷۱۹	۵۴۹ ۱۳۹۰
۹۶۱۸	۵۱۷	۲۵۸۶۸	۲۲۵۰	۷۵۹۶	۳۷۲	۱۵۳۲۴۰	۱۴۹۶	۴۶۲۱۰	۵۴۲ ۱۳۹۴
۵۶۹۵۲	۲۴۳۴	۶۷۸۹۰	۵۳۴۷	۶۸۸۰	۳۶۸	۱۸۵۷۰۷	۱۵۷۵	۷۳۲۰۷	۶۲۵ ۱۳۹۵
۲۵۱۴۶	۱۲۰۳	۱۰۰۷۵۳	۵۱۸۶	۵۹۳۵	۳۹۰	۲۴۳۳۰	۱۵۳۴	۸۷۵۶۶	۷۵۷ ۱۳۹۶
۳۰۵۲۶	۱۲۴۷	۱۲۱۱۴۰	۴۵۶۰	۳۳۵۵	۵۹	۴۶۵۹۸۷	۲۲۱۳	۶۹۶۳۵	۵۳۴ ۱۳۹۷
۳۳۴۰۳	۱۲۱۲	۱۸۳۵۵۱	۴۴۹۵	۲۷۲۴	۱۹۶	۸۴۰۶۴۰	۲۵۹۶	۱۰۰۳۶۱	۵۱۱ ۱۳۹۸
۱۱۵۲۷	۳۵۳	۶۶۲۸۷	۱۵۷۰	۷۷۳	۱۱۳	۲۲۶۲۷۰	۷۲۲	۱۸۷۵۶	۱۱۵ اردبیل
۵۶۲	۱۶	۱۳۷۵	۶۰	۸۰	۱	۲۵۸۳۰	۹۲	۹۰۰	۴ اصلاندوز
۱۴۰۵	۵۹	۸۶۷۹	۲۳۸	۲۹۷	۲	۸۴۵۳۰	۲۳۵	۳۴۷۰	۱۷ بیله سوار
۲۹۱۳	۱۱۶	۱۶۶۳۵	۲۷۲	۲۴۵	۱	۷۳۸۰۰	۲۴۸	۴۵۳۰	۳۱ پارس آباد
۳۶۸۸	۱۰۵	۲۶۳۴۴	۵۷۷	۵۷۷	۱۰	۱۲۵۰۷۰	۴۲۱	۱۸۸۸۵	۸۵ خلخال
۲۶۹	۱۵	۶۶۰	۲۲	۰	۰	۴۵۰۰	۱۳	۰	۰ سرعین
۴۷۴	۱۸	۶۰۰۴	۱۶۴	۰	۴	۳۷۵۶۰	۹۵	۷۰۳۰	۳۱ کوثر
۵۰۶۶	۲۲۱	۱۶۸۶۵	۴۹۳	۳۳۳	۱۶	۶۷۱۸۰	۲۲۴	۲۴۶۵۰	۱۱۷ مشگین شهر
۵۰۶۶	۲۲۱	۲۹۵۱۷	۷۳۰	۲۷۹	۱۶	۱۴۹۸۵۰	۴۱۸	۱۶۸۲۰	۷۴ مغان
۱۷۶۴	۶۳	۸۷۳۵	۲۶۹	۱۲۰	۳۳	۲۵۳۱۰	۶۸	۵۲۷۰	۳۶ نمین
۶۶۹	۲۵	۲۴۵۰	۱۰۰	۲۰	۰	۲۰۷۴۰	۶۰	۵۰	۱ نیر



۷-۱۶ - خدمات ارائه شده به مددجویان توسط کمیته امداد امام خمینی و مبلغ پرداخت شده (دنباله) (میلیون ریال)

سال و شهرستان	خدمات فرهنگی و آموزشی				
	مبلغ	افراد شرکت کننده در اردوهای تربیت فرهنگی	افراد شرکت کننده در آموزش های مهارت زندگی	استفاده کنندگان از خدمات تحصیلی و فرهنگی	
				دانش آموز	دانشجو
۱۳۸۰	۲۵۷۳۶	۳۲۵	۶۱۲۵	۲۳۸۰	۳۶۷۳
۱۳۸۵	۱۸۶۸۲	۱۰۳۰	۱۱۶۳۶	۴۰۳۵	۱۱۶۳۳
۱۳۹۰	۷۵۰۴	۱۷۸۰	۲۱۸۵۸	۲۲۵۳	۱۰۵۷۹
۱۳۹۴	۵۱۸۴	۹۴۰	۲۲۱۷۱	۳۸۳۳	۲۳۷۰۶
۱۳۹۵	۴۹۳۳	۸۶۰	۲۰۲۶۱	۴۶۸۹	۲۴۷۷۲
۱۳۹۶	۵۵۱۱	۶۸۲	۱۹۱۰۷	۷۲۵۴	۲۸۶۲۶
۱۳۹۷	۶۱۷۴	۶۸۷	۱۶۲۷۴	۵۶۱۷	۲۵۸۷۹
۱۳۹۸	۵۴۹۱	۵۴۸	۱۳۲۵۵	۵۶۶۸	۴۳۹۷۱
اردبیل	۲۲۳۹	۲۴۲	۴۱۶۴	۱۳۳۵	۱۶۳۳۵
اصلاندوز	۸۶	۳	۳۴۰	۱۳۵	۱۳۰۱
بيله سوار	۳۰۷	۱۱	۷۵۵	۳۸۵	۱۸۳۲
پارس آباد	۶۷۲	۵۷	۸۶۶	۴۰۴	۲۶۲۲
خلخال	۳۹۹	۶۲	۱۹۹۰	۷۶۹	۴۴۷۴
سرعین	۴۲	۰	۱۲۱	۳۷	۶۷۲
کوثر	۱۱۶	۱۰	۱۳۴۰	۲۸۱	۱۷۵۷
مشگین شهر	۶۵۱	۵۷	۱۴۲۶	۷۷۵	۶۸۸۶
مغان	۶۸۵	۷۶	۱۱۰۶	۱۰۱۱	۵۷۵۸
نمین	۱۷۶	۱۶	۸۲۴	۳۱۴	۱۲۰۹
نیر	۱۱۸	۱۴	۳۲۳	۲۲۲	۱۱۲۵

(۱) شامل وام های کارگشایی، وام های بهسازی، و نوسازی مسکن روستایی و ... می باشد.

(۲) بیمه خدمات درمانی از اول سال ۱۳۹۸ با اعتبار به سازمان بیمه خدمات درمانی (بیمه سلامت) محول گردیده است

(۳) مبلغ وام امسال افزایش یافته است

مأخذ- کمیته امداد امام خمینی استان اردبیل.

۸-۱۶ - درآمدهای اختصاصی و وجوهای امانی کمیته امداد امام خمینی (میلیون ریال)

سال و شهرستان	جمع درآمدهای اختصاصی و وجوهای امانی ^(۲)			درآمدهای اختصاصی			وجوهای امانی		
	جمع	درآمدهای محلی	کمک های مردمی و صدقات	جمع	زکات	سایر ^(۱)	جمع	زکات	سایر ^(۱)
۱۳۸۰.....	۵۲۶۱	۳۰۱۰	۱۲۴۰	۱۷۷۰	۶۵۲	۱۵۹۹	۲۲۵۱	۶۵۲	۱۵۹۹
۱۳۸۵.....	۲۲۹۲۸	۱۳۴۸۴	۲۸۷۰	۱۰۶۱۴	۳۸۹۸	۵۵۴۶	۹۴۴۴	۳۸۹۸	۵۵۴۶
۱۳۹۰.....	۹۰۲۳۸	۳۵۶۸۵	۴۰۲۱	۳۱۶۶۴	۲۱۵۹۸	۳۲۹۵۵	۵۴۵۵۳	۲۱۵۹۸	۳۲۹۵۵
۱۳۹۴.....	۱۹۸۵۴۶	۳۵۳۴۴	.	۳۵۳۴۴	۲۲۴۸۱	۱۴۰۷۲۱	۱۶۳۲۰۲	۲۲۴۸۱	۱۴۰۷۲۱
۱۳۹۵.....	۲۰۸۷۷۴	۳۶۰۴۳	.	۳۶۰۴۳	۲۷۱۸۱	۱۴۵۵۵۰	۱۷۲۷۳۱	۲۷۱۸۱	۱۴۵۵۵۰
۱۳۹۶.....	۳۱۳۱۰۲	۳۹۶۹۷	.	۳۹۶۹۷	۴۰۲۵۳	۲۳۳۱۵۲	۲۷۳۴۰۵	۴۰۲۵۳	۲۳۳۱۵۲
۱۳۹۷.....	۳۴۸۱۲۱	۴۰۳۷۶	.	۴۰۳۷۶	۴۸۲۰۸	۲۵۹۵۳۷	۳۰۷۷۴۵	۴۸۲۰۸	۲۵۹۵۳۷
۱۳۹۸.....	۴۹۵۳۹۹	۴۲۰۶۶	.	۴۲۰۶۶	۶۵۳۰۶	۲۸۸۰۲۷	۴۵۳۳۳۳	۶۵۳۰۶	۲۸۸۰۲۷
اردبیل.....	۲۳۰۱۰۹	۲۱۸۰۸	.	۲۱۸۰۸	۱۰۲۰۹	۱۹۸۰۹۲	۲۰۸۳۰۱	۱۰۲۰۹	۱۹۸۰۹۲
اصلاندوز.....	۱۴۷۰۰	۱۵۶	.	۱۵۶	۳۰۶۱	۱۱۴۸۳	۱۴۵۴۴	۳۰۶۱	۱۱۴۸۳
بيله سوار.....	۲۶۴۴۰	۱۸۱۰	.	۱۸۱۰	۱۱۳۳۴	۱۳۲۹۶	۲۴۶۳۰	۱۱۳۳۴	۱۳۲۹۶
پارس آباد.....	۴۰۸۷۹	۲۸۳۳	.	۲۸۳۳	۱۱۴۴۴	۲۶۶۰۲	۳۸۰۴۶	۱۱۴۴۴	۲۶۶۰۲
خلخال.....	۵۶۳۶۶	۴۳۹۶	.	۴۳۹۶	۴۱۵۲	۴۷۸۱۸	۵۱۹۷۰	۴۱۵۲	۴۷۸۱۸
سرعین.....	۱۱۹۴۰	۱۴۶۵	.	۱۴۶۵	۱۸۲۹	۸۶۴۶	۱۰۴۷۵	۱۸۲۹	۸۶۴۶
کوثر.....	۱۳۷۸۵	۸۶۲	.	۸۶۲	۱۲۹۹	۱۱۶۲۴	۱۲۹۲۳	۱۲۹۹	۱۱۶۲۴
مشگین شهر.....	۴۴۷۶۱	۲۹۴۸	.	۲۹۴۸	۶۶۶۱	۳۵۱۵۲	۴۱۸۱۳	۶۶۶۱	۳۵۱۵۲
مغان.....	۳۰۸۹۲	۲۳۶۳	.	۲۳۶۳	۸۳۱۷	۲۰۲۱۲	۲۸۵۲۹	۸۳۱۷	۲۰۲۱۲
نمین.....	۱۶۰۷۳	۲۱۷۲	.	۲۱۷۲	۴۹۵۲	۸۹۴۹	۱۳۹۰۱	۴۹۵۲	۸۹۴۹
نیر.....	۹۴۵۴	۱۲۵۳	.	۱۲۵۳	۲۰۴۸	۶۱۵۳	۸۲۰۱	۲۰۴۸	۶۱۵۳

(۱) شامل کمک به ایتمام، کمک حوادث و ساختمان زلزله زدگان، درآمد جشن های نیکوکاری و عاطفه ها، کفاره ها، سهم السادات و ... می باشد.

(۲) جشن نیکوکار و جشن عاطفه و کمک های مردمی افزایش یافته است

مأخذ- کمیته امداد امام خمینی استان اردبیل.

۱۶-۹ - تعداد افراد خانوارهای شاهد تحت پوشش بنیاد شهید و امور ایثارگران بر حسب نوع خویشاوندی

سال و شهرستان	جمع	والدین	همسر و فرزندان
۱۳۸۰.....	۶۰۰۴	۳۷۲۵	۲۲۷۹
۱۳۸۵.....	۶۰۶۳	۳۶۹۸	۲۳۶۵
۱۳۹۰.....	۵۷۶۵	۲۹۱۷	۲۸۴۸
۱۳۹۴.....	۴۹۱۶	۲۴۰۶	۲۵۱۰
۱۳۹۵.....	۴۸۰۵	۲۲۷۸	۲۵۲۷
۱۳۹۶.....	۴۶۸۲	۲۱۶۱	۲۵۲۱
۱۳۹۷.....	۴۴۸۱	۱۹۸۲	۲۴۹۹
۱۳۹۸.....	۴۳۰۵	۱۸۲۵	۲۴۸۰
اردبیل.....	۲۲۷۲	۹۰۶	۱۳۶۷
اصلاندوز ^(۱)	۰۰۰	۰۰۰	۰۰۰
بيله سوار.....	۶۰	۳۷	۲۳
پارس آباد.....	۳۲۲	۱۴۴	۱۷۸
خلخال.....	۳۸۵	۱۹۸	۱۸۷
سرعین.....	۰	۰	۰
کوثر.....	۴۹	۳۲	۱۷
مشگین شهر.....	۷۲۳	۲۵۳	۴۷۰
مغان.....	۳۶۱	۱۷۱	۱۹۰
نمین.....	۷۵	۴۷	۲۸
نیر.....	۵۷	۳۷	۲۰

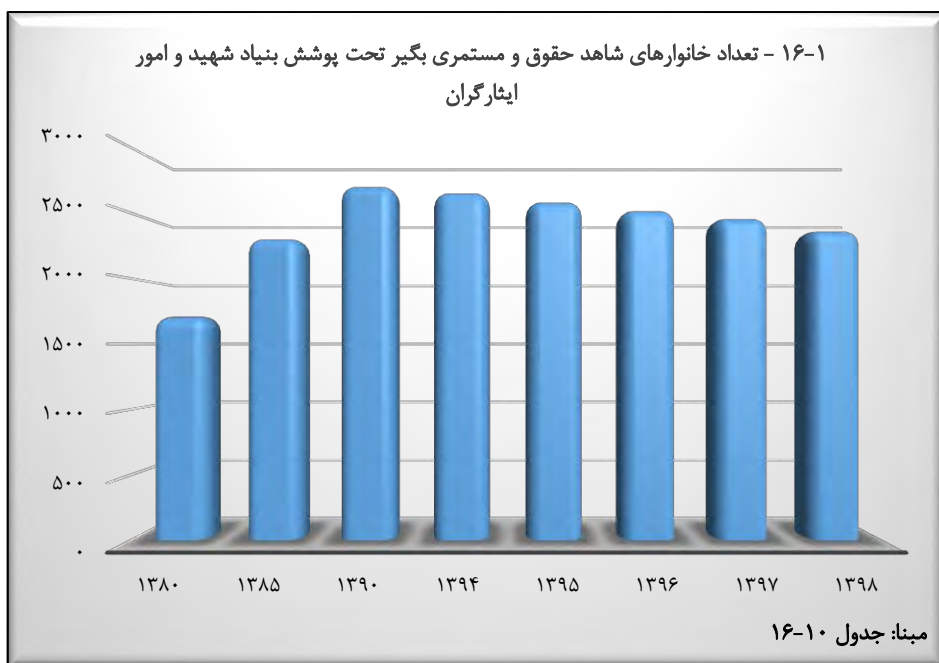
(۱) به علت عدم امکان تفکیک اطلاعات مربوط به شهرستان اصلاندوز در شهرستان پارس آباد منظور شده است.

مأخذ- بنیاد شهید و امور ایثارگران استان اردبیل.

۱۰-۱۶ - تعداد خانوارهای شاهد حقوق و مستمری بگیر تحت پوشش بنیاد شهید و امور ایثارگران و مبلغ پرداختی به آنان (میلیون ریال)

سال	جمع		حقوق بگیر		مستمری بگیر	
	تعداد	مبلغ	تعداد	مبلغ	تعداد	مبلغ
۱۳۸۰.....	۱۷۱۴	۲۰۸۶۸۰	۶۸۱	۱۰۴۲۴	۱۰۳۳	۱۹۸۲۵۶
۱۳۸۵.....	۲۳۱۹	۳۳۴۸۲۹	۸۹۷	۱۲۵۱۱۱	۱۴۲۲	۲۰۹۷۱۸
۱۳۹۰.....	۲۷۲۶	۴۰۴۸۰۳	۱۰۷۲	۱۵۹۱۸۸	۱۶۵۴	۲۴۵۶۱۵
۱۳۹۴.....	۲۶۷۶	۴۷۶۷۲۴	۹۹۴	۲۵۰۱۱۳	۱۶۸۲	۲۲۶۶۱۱
۱۳۹۵.....	۲۶۰۶	۵۲۴۴۸۴	۹۸۳	۲۷۴۱۸۸	۱۶۲۳	۲۵۰۲۹۶
۱۳۹۶.....	۲۵۳۸	۵۷۶۸۴۰	۹۶۲	۳۰۱۴۴۰	۱۵۷۶	۲۷۵۴۰۰
۱۳۹۷.....	۲۴۷۷	۶۶۴۱۰۶	۹۵۱	۳۴۲۷۹۲	۱۵۲۶	۳۲۱۳۱۴
۱۳۹۸.....	۲۳۸۱	۷۷۳۰۵۲	۹۳۳	۳۸۸۸۴۸	۱۴۴۸	۳۸۴۲۰۴

مأخذ- بنیاد شهید و امور ایثارگران استان اردبیل



۱۶-۱۱ - خدمات ارائه شده به خانوارهای شاهد، جانبازان و آزادگان تحت پوشش بنیاد شهید و امور ایثارگران و مبلغ پرداخت شده (میلیون ریال)

سال	حرفه آموزی و اشتغال		خدمات درمانی ^(۱)		خدمات آموزشی	
	تعداد	مبلغ	تعداد	مبلغ	تعداد	مبلغ
۱۳۸۰ ^(۳)	۲۴۵	۱۰۵۳۵	۸۰۸۸	۴۲۷۴	۲۱۶۰	۷۶۱۱
۱۳۸۵.....	۳۳۰	۱۴۱۹	۹۰۸۲	۵۱۲۳	۳۶۰۱	۱۲۶۸۹
۱۳۹۰.....	۲۵۹	۱۱۱۴	۱۰۰۰۷	۶۲۱۸	۵۴۸۹	۱۹۳۴۲
۱۳۹۴.....	۲۴۵	۱۳۶۰۰	۳۵۰۰۰	۹۱۰۰۰	۳۱۷۳	۸۸۱۹
۱۳۹۵.....	۳۶۰	۲۷۱۷	۲۴۹۸۰	۱۲۵۰۰	۳۲۰۵	۶۵۰۸
۱۳۹۶.....	۳۷۹	۳۲۷۵۰	۲۸۴۲۹	۴۲۶۴۳	۳۲۲۱	۳۱۶۷
۱۳۹۷.....	۴۴۲	۳۱۷۹۰	۲۶۳۶۸	۵۲۷۳۶	۳۲۲۱	۳۱۶۷
۱۳۹۸.....	۴۱۵	۳۵۰۰۰	۲۶۷۶۷	۵۳۶۴۱	۳۴۳۸	۴۵۴۱

سال	خدمات فرهنگی ^(۴)		مسکن ^(۴)		کمک هزینه ازدواج		کمک های مربوط به سایر موارد ^{(۳) (۴)}
	مورد	هزینه	تعداد	مبلغ	تعداد	مبلغ	
۱۳۸۰ ^(۳)	۱۴۶۳۱	۱۵۲۶	۳۱۷	۱۸۳۲	۱۵۹	۱۵۱۹	۶۵۵
۱۳۸۵.....	۷۳۸۴	۷۷۰۲	۳۹۸	۲۳۰۱	۱۷۷	۱۶۹۱	۸۲۳
۱۳۹۰.....	۱۱۲۵۵	۱۰۰۷۹	۲۴۵	۲۵۷۳	۱۸۵	۱۷۶۸	۶۳۹
۱۳۹۴.....	۱۰۴۱۰	۲۸۵۷	۷۵۰	۳۳۳۸۷۵	۵۲	۸۶۲	۷۱۹
۱۳۹۵.....	۱۷۲۴۲	۳۶۸۴	۵۸۸	۳۷۶۰۰۰	۵۶	۱۱۲۲	۸۶۲
۱۳۹۶.....	۲۴۸۹۸	۲۸۰۲	۹۰۶	۵۸۵۶۰۰	۰	۰	۳۸۲
۱۳۹۷.....	۳۷۲۵۸	۴۱۵۳	۷۷۱	۵۴۷۷۸۰	۰	۰	۱۳۹۰
۱۳۹۸.....	۲۴۹۶۰	۲۷۷۱	۵۴۷	۳۳۸۵۰	۰	۰	۵۱۵۷

(۱) خدمات درمانی شامل امور مربوط به تأمین سلامت، دارو و تجهیزات، پایش سلامت، (بیمه درمانی همگانی و مکمل ایثارگران از سال ۹۳) و ... می باشد.

(۲) اطلاعات مربوط به سال ۱۳۸۰ فقط مربوط به خدمات ارائه شده به خانوارهای شاهد می باشد.

(۳) شامل کمک های نقدی و غیرنقدی مربوط به برگزاری مراسم، مددکاری، (بیمه درمانی همگانی و مکمل ایثارگران در سال های ۹۲ و قبل و... است.

(۴) بدلیل کاهش اعتبارات در بخش فرهنگی و مسکن در سال ۹۸ تعداد خدمات ارائه شده و مبالغ نسبت به سال ۹۷ کاهش یافته و همچنین بدلیل مساعدتهای ویژه مرکز در سال ۹۸ خدمات مربوطه به سایر موارد افزایش چند برابری داشته است مأخذ- بنیاد شهید و امور ایثارگران استان اردبیل.

۱۶-۱۲ - تعداد جانبازان تحت پوشش بنیاد شهید و امور ایثارگران بر حسب درصد جانبازی

سال و شهرستان	جمع	تا ۲۵ درصد	۲۵-۳۹ درصد	۴۰-۴۹ درصد	۵۰-۶۹ درصد	۷۰ درصد
۱۳۸۰	۷۷۲۶	۵۰۵۶	۱۹۶۷	۳۹۷	۲۱۹	۸۷
۱۳۸۵	۸۵۸۳	۵۵۱۷	۲۲۹۷	۴۱۵	۲۵۶	۹۸
۱۳۹۰	۹۲۵۱	۵۹۱۶	۲۵۰۱	۴۳۳	۲۹۸	۱۰۳
۱۳۹۴	۹۴۰۲	۵۹۲۸	۲۷۶۲	۳۱۹	۲۷۳	۱۲۰
۱۳۹۵	۹۵۳۲	۵۹۶۵	۲۸۰۹	۳۵۷	۲۷۵	۱۲۶
۱۳۹۶	۹۵۷۹	۵۹۴۸	۲۸۷۲	۳۵۱	۲۸۰	۱۲۸
۱۳۹۷	۹۶۲۲	۵۹۴۱	۲۹۱۸	۳۵۲	۲۸۳	۱۲۸
۱۳۹۸	۹۶۷۷	۵۹۵۰	۲۹۵۷	۳۵۶	۲۸۵	۱۲۹
اردبیل	۵۰۴۲	۲۹۰۱	۱۶۶۵	۲۱۳	۱۷۵	۸۸
اصلاندوز ^(۱)
بیله سوار	۲۹۲	۲۰۳	۷۴	۴	۸	۳
پارس آباد	۱۰۱۲	۶۹۲	۲۵۸	۳۵	۱۸	۹
خلخال	۸۵۷	۵۲۹	۲۵۲	۳۶	۲۶	۱۴
سرعین	۰	۰	۰	۰	۰	۰
کوثر	۱۴۳	۹۳	۳۴	۹	۶	۱
مشگین شهر	۱۳۶۷	۸۸۶	۳۹۷	۴۲	۲۸	۱۴
مغان	۷۱۶	۵۰۲	۱۸۷	۱۱	۱۶	۰
نمین	۱۵۱	۸۹	۵۲	۴	۶	۰
نیر	۹۷	۵۵	۳۸	۲	۲	۰

(۱) به علت عدم امکان تفکیک اطلاعات مربوط به شهرستان اصلاندوز در شهرستان پارس آباد منظور شده است.

مأخذ- بنیاد شهید و امور ایثارگران استان اردبیل.

۱۳-۱۶ - تعداد جانبازان حقوق و مستمری بگیر تحت پوشش بنیاد شهید و امور ایثارگری و مبلغ پرداختی به آنان (میلیون ریال)

سال	جمع مبالغ پرداختی	حالت اشتغال		مستمری		مبلغ کمک معیشت	حق پرستاری		سایر پرداختی ها ^(۱)
		تعداد	مبلغ	تعداد	مبلغ		تعداد	مبلغ	
۱۳۸۰	۲۸۱۵۴	۸۷۴	۶۵۷۸	۰	۰	۸۹۰۲	۲۰۵	۹۸۷۲	۲۸۰۲
۱۳۸۵	۱۲۹۰۷۹	۱۱۱۵	۹۹۹۵۴	۰	۰	۱۰۵۰۱	۳۳۶	۱۵۱۱۲	۳۵۱۲
۱۳۹۰	۱۵۸۱۱۳	۱۳۹۰	۱۱۲۸۷۲	۰	۰	۱۶۵۴۸	۵۵۱	۲۳۰۴۰	۵۶۵۳
۱۳۹۴	۳۱۹۳۰۰	۱۰۴۰	۲۱۹۸۰۴	۰	۰	۳۷۸۸۴	۵۴۳	۵۰۲۳۲	۱۱۳۸۰
۱۳۹۵	۳۱۹۸۶۷	۱۰۶۲	۲۰۱۲۷۳	۰	۰	۴۹۰۰۸	۵۰۲	۵۷۰۲۶	۱۲۵۶۰
۱۳۹۶	۳۵۴۶۵۳	۱۰۸۱	۲۱۶۷۸۰	۰	۰	۶۵۶۴۰	۴۹۸	۵۹۴۳۶	۱۲۷۹۷
۱۳۹۷	۵۷۴۶۰۷	۱۴۸۶	۳۷۶۷۲۲	۵۸۷	۷۲۲۸۰	۳۵۴۱۰	۶۷۷	۹۰۱۹۵	۰
۱۳۹۸ ^(۳)	۹۵۷۱۸۰	۱۵۰۱	۵۹۵۴۸۸	۱۱۲۵	۱۳۹۹۹۲	۰	۷۳۳	۲۲۱۷۰۰	۰

(۱) شامل کمک هزینه تحصیلی، ازدواج، معاش، عیدی، تلفن و ... است.

(۲) افزایش مربوط به حق پرستاری و حالت اشتغال مورد تایید دستگاه مربوطه می باشد. و مبالغ کمک معیشتی در قالب مستمری ارائه شده است.

مأخذ- بنیاد شهید و امور ایثارگران استان اردبیل.

۱۴-۱۶ - فعالیتهای جمعیت هلال احمر ایران در حوزه امداد و نجات^(۱)

سال	زلزله		سیل		سایر حوادث ^(۲)	
	تعداد حادثه	تعداد مجروحین و مصدومین	تعداد حادثه	تعداد مجروحین و مصدومین	تعداد حادثه	تعداد مجروحین و مصدومین
۱۳۸۰	۰	۰	۳	۸	۱۰۴	۹۸
۱۳۸۵	۰	۰	۷	۱۰	۱۲۹	۱۱۹
۱۳۹۰	۲	۰	۸	۴	۱۵۷	۶۸
۱۳۹۴	۳	۰	۷	۰	۳۸۰	۹۵۴
۱۳۹۵	۲	۲	۴	۰	۴۲۹	۹۱۱
۱۳۹۶	۶	۲	۶	۰	۴۲۷	۸۷۰
۱۳۹۷	۳	۰	۱۴	۲	۶۱۹	۱۲۴۰
۱۳۹۸	۴	۵۸	۱۱	۰	۵۴۷	۹۴۶

(۱) آمارهای ارائه شده فقط مربوط حوادث می باشد که جمعیت هلال احمر در آنها شرکت نموده است.

(۲) شامل آتش سوزی، برف و کولاک، جاده‌های (جوی و اقلیمی)، دریایی و ساحلی، رانش زمین، ریزش آوار، شهری، صاعقه، طوفان، گرد و غبار، صنعتی و کارگاهی، کوهستان و هوایی می باشد.

مأخذ- جمعیت هلال احمر استان اردبیل.

۱۵-۱۶ - تعداد اعضاء داوطلبان و امدادگران جمعیت هلال احمر

امدادگران			داوطلبان ^(۳)			اعضاء ^(۲)			اعضاء شاخه های جوانان ^(۱)			سال
مرد	زن	زن و مرد	مرد	زن	زن و مرد	مرد	زن	زن و مرد	مرد	زن	زن و مرد	
۹۱۳	۷۳۲	۱۶۴۵	۱۶۸۸	۱۰۵۳	۲۷۴۱	۳۷۴	۵۲۴	۸۹۸	۱۷۳۰	۲۵۲۱	۴۲۵۱ ۱۳۸۰
۱۴۰۰	۹۵۹	۲۳۵۹	۲۱۱۸	۱۴۶۳	۳۵۸۱	۶۵۳	۶۳۶	۱۲۸۹	۲۹۵۵	۳۹۶۹	۶۹۲۴ ۱۳۸۵
۱۸۸۱	۱۸۵۳	۳۷۳۴	۳۶۲۷	۲۷۰۶	۶۳۳۳	۱۰۸۰	۱۱۳۰	۲۲۱۰	۴۶۵۹	۷۰۲۰	۱۱۶۷۹ ۱۳۹۰
۶۱۲	۵۲۴	۱۱۳۶	۸۶۵	۷۰۳	۱۵۶۸	۱۴	۱۴	۲۸	۵۷۴۲	۷۵۳۷	۱۳۲۷۹ ۱۳۹۴
۱۰۰۶	۶۸۲	۱۶۸۸	۴۲۵۸	۲۴۲۲	۶۶۸۰	۵۰۹	۳۱۱	۸۲۰	۲۰۹۰	۲۳۱۹	۴۴۰۹ ۱۳۹۵
۱۰۳۳	۶۹۰	۱۷۲۳	۳۶۷۷	۲۸۶۳	۶۵۴۰	۳۹۴	۱۵۹	۵۵۳	۱۰۶۲	۱۰۳۸	۲۱۰۰ ۱۳۹۶
۹۴۶	۵۰۴	۱۴۵۰	۳۹۰۹	۳۱۲۹	۷۰۳۸	۴۳۹	۱۷۰	۶۰۹	۱۱۱۴	۱۳۸۳	۲۴۹۷ ۱۳۹۷
۹۵۰	۵۱۰	۱۴۶۰	۴۶۶۳	۳۷۲۶	۸۳۸۹	۴۹۵	۱۸۸	۶۸۳	۲۵۰۳	۲۸۲۳	۵۳۲۶ ۱۳۹۸

(۱) شامل شاخه‌های غنچه‌هلال، جوانان، طلاب، دانشجویی، دانش‌آموزی و روستایی می‌باشد.

(۲) اعضاء افرادی هستند که از طریق کمک‌های مالی به سازمان کمک می‌کنند.

(۳) داوطلبان افرادی هستند که به ارائه خدمات پرداخته و شامل گروه‌های مشارکت، هدایت، حمایت و مهارت هستند.

مأخذ- جمعیت هلال احمر استان اردبیل.

۱۶-۱۶ - آموزش همگانی برگزار شده و تعداد آموزش گیرندگان جمعیت هلال احمر

تعداد آموزش گیرندگان			تعداد دوره های آموزشی برگزار شده ^(۱)	سال و شهرستان
مرد	زن	زن و مرد		
۹۹۳	۵۴۹	۱۵۴۲	۸۶	۱۳۸۰.....
۲۲۶۵	۱۰۲۳	۳۲۸۸	۱۴۱	۱۳۸۵.....
۱۶۶۰	۱۰۶۹	۲۷۲۹	۱۷۵	۱۳۹۰.....
۳۲۳۱	۲۳۸۴	۵۶۱۵	۲۵۳	۱۳۹۴.....
۸۰۶۷	۱۰۴۱۹	۱۸۴۸۶	۶۵۹	۱۳۹۵.....
۶۵۰۱	۷۱۴۸	۱۳۶۴۹	۶۸۹	۱۳۹۶.....
۲۴۶۴	۲۵۰۷	۴۹۷۱	۲۱۳	۱۳۹۷.....
۴۵۶۰	۱۶۲۲	۶۱۸۲	۱۸۳	۱۳۹۸.....
۶۴۱	۴۹۷	۱۱۳۸	۴۵	اردبیل.....
...	اصلاندوز ^(۱)
۵۷	۳۶	۹۳	۵	بيله سوار.....
۲۲۶۹	۱۳۰	۲۳۹۹	۳۴	پارس آباد.....
۵۰	۱۵۸	۲۰۸	۱۰	خلخال.....
۱۳۹	۵۲	۱۹۱	۸	سرعین.....
۱۶۱	۳۵	۱۹۶	۹	کوثر.....
۵۵۴	۱۰۰	۶۵۴	۲۳	مشگین شهر.....
۱۷۱	۱۳۵	۳۰۶	۱۶	مغان.....
۶۸	۵۷	۱۲۵	۶	نمین.....
۴۵۰	۴۲۲	۸۷۲	۲۷	نیر.....

(۱) دوره های آموزشی شامل دوره کمک های اولیه ۳۵ ساعته برای هر نفر می باشد.

(۲) به علت عدم امکان تفکیک اطلاعات مربوط به شهرستان اصلاندوز در شهرستان پارس آباد منظور شده است.

مأخذ- جمعیت هلال احمر استان اردبیل.

۱۶-۱۷ - کارگاه های تحت پوشش اداره کل تأمین اجتماعی در پایان اسفند بر حسب طبقات کارکن

سال و شهرستان	جمع	۱-۱۰ نفر	۵۰-۱۱ نفر	بالای ۵۰ نفر	سایر ^(۱)
۱۳۸۰	۹۰۵۴	۸۲۷۸	۶۳۹	۱۳۷	.
۱۳۸۵	۱۲۰۴۷	۱۰۵۹۹	۱۱۶۶	۲۸۲	.
۱۳۹۰	۱۵۲۶۱	۱۳۵۰۱	۱۴۸۲	۲۷۸	.
۱۳۹۴	۲۱۹۶۲	۱۹۸۹۳	۱۳۵۰	۳۱۴	۴۰۵
۱۳۹۵	۲۱۵۹۵	۱۹۳۵۰	۱۲۶۵	۳۳۹	۶۴۱
۱۳۹۶	۲۲۰۵۳	۱۹۹۸۶	۱۳۰۰	۳۵۷	۴۱۰
۱۳۹۷	۲۳۷۳۱	۲۱۵۶۰	۱۲۰۳	۳۲۹	۶۳۹
۱۳۹۸	۲۳۴۶۸	۲۱۵۴۸	۱۲۰۴	۳۱۲	۴۰۴ ^(۲)
اردبیل	۷۸۴۳	۶۷۹۸	۶۳۵	۱۷۸	۲۳۲
اصلاندوز	۵۶۷	۵۴۲	۱۸	۵	۲
بيله سوار	۱۴۸۶	۱۴۲۹	۴۱	۱۱	۵
پارس آباد	۲۷۱۱	۲۴۶۴	۱۳۱	۳۵	۸۱
خلخال	۱۱۴۷	۱۰۲۷	۸۳	۱۶	۲۱
سرعین	۴۷۹	۴۲۴	۳۱	۷	۱۷
کوثر ^(۳)
مشگین شهر	۵۹۴۱	۵۸۲۰	۸۳	۱۹	۱۹
مغان	۲۱۰۳	۲۰۰۳	۷۱	۱۲	۱۷
نمین	۱۱۹۱	۱۰۴۱	۱۱۱	۲۹	۱۰
نیر ^(۳)

(۱) شامل پیمانکاری دارای قرارداد فعال می باشد.

(۲) به علت فقدان شعبه اطلاعات مربوط به شهرستانهای کوثر و نیر به ترتیب در شهرستانهای خلخال و اردبیل لحاظ شده است.

(۳) علت کاهش ستون سایر نسبت به سال قبل، کاهش تعداد پروژه های عمرانی در سطح استان می باشد.

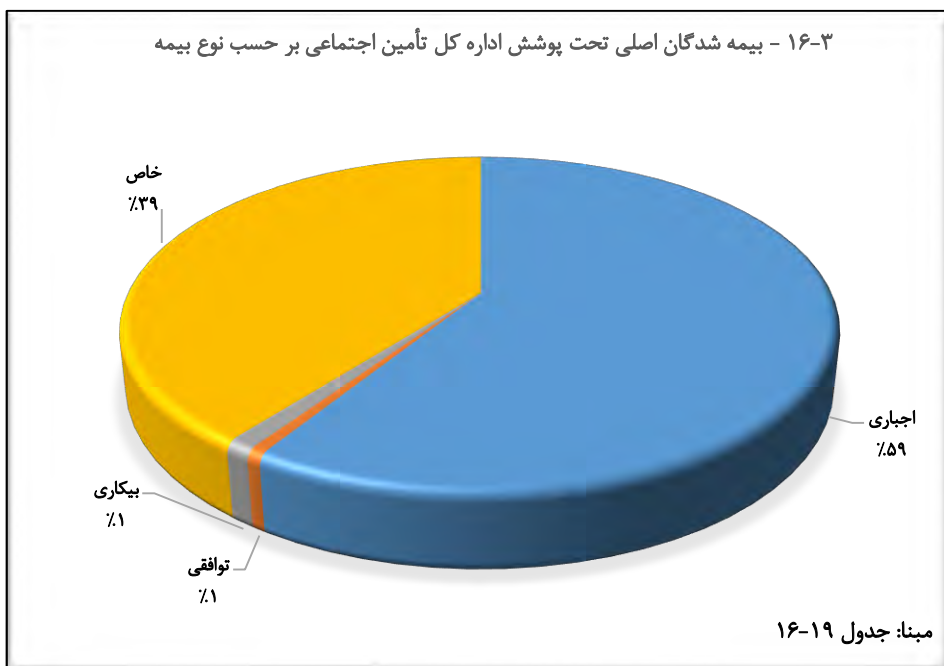
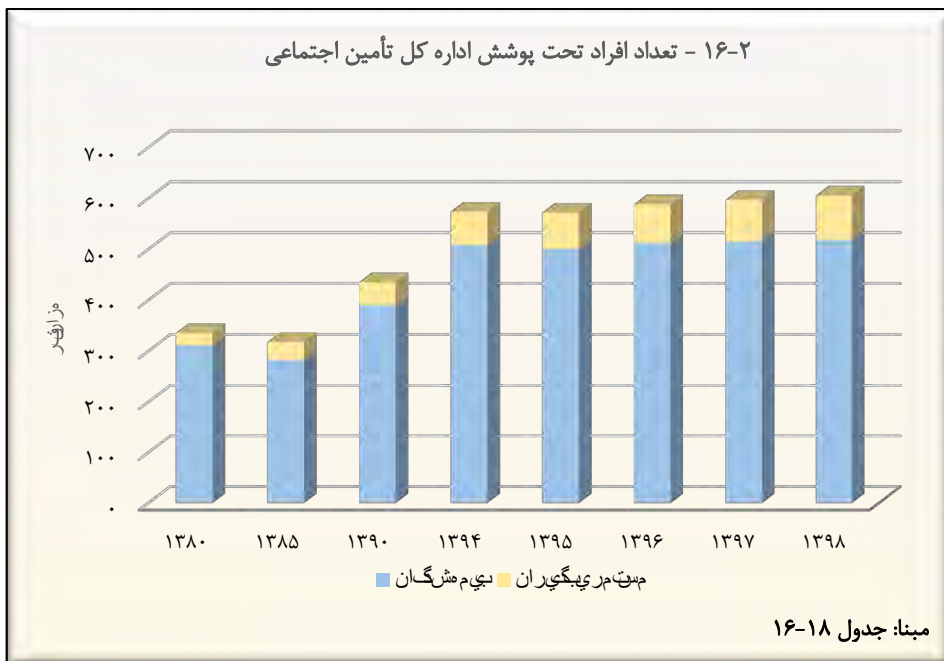
مأخذ- اداره کل تأمین اجتماعی استان اردبیل.

۱۶-۱۸ - تعداد افراد تحت پوشش اداره کل تأمین اجتماعی

مستمری بگیران			بیمه شدگان			جمع کل	سال و شهرستان
تبعی	اصلی	جمع	تبعی	اصلی	جمع		
۱۶۵۴۷	۷۸۴۵	۲۴۳۹۲	۲۳۸۸۷۹	۷۲۳۷۹	۳۱۱۲۵۸	۳۳۵۶۵۰	۱۳۸۰
۱۷۵۱۹	۱۷۲۷۸	۳۴۷۹۷	۱۹۶۴۵۵	۸۶۵۴۴	۲۸۲۹۹۹	۳۱۷۷۹۶	۱۳۸۵
۲۱۵۶۳	۲۳۴۹۵	۴۵۰۵۸	۲۵۳۱۳۸	۱۳۶۹۲۳	۳۹۰۰۶۱	۴۳۵۱۱۹	۱۳۹۰
۲۸۱۲۸	۳۷۷۳۸	۶۵۸۶۶	۳۲۸۵۰۴	۱۷۹۴۷۶	۵۰۷۹۸۰	۵۷۳۸۴۶	۱۳۹۴
۳۰۳۳۶	۴۰۸۵۰	۷۱۱۸۶	۳۲۳۴۷۰	۱۷۷۳۱۸	۵۰۰۷۸۸	۵۷۱۹۷۴	۱۳۹۵
۳۱۵۸۰	۴۳۹۱۲	۷۵۴۹۲	۳۲۹۹۰۰	۱۸۲۹۲۳	۵۱۲۸۳۳	۵۸۸۳۲۵	۱۳۹۶
۳۴۱۹۸	۴۷۴۲۹	۸۱۶۲۷	۳۳۱۰۳۹	۱۸۴۱۰۱	۵۱۵۱۴۰	۵۹۶۷۶۷	۱۳۹۷
۳۵۵۸۲	۵۱۱۲۳	۸۶۷۰۵	۳۳۲۵۷۳	۱۸۶۰۱۷	۵۱۸۵۹۰	۶۰۵۲۹۵	۱۳۹۸
۱۸۸۶۷	۲۶۳۰۷	۴۵۱۷۴	۱۷۶۸۲۷	۹۷۴۰۱	۲۷۴۲۲۸	۳۱۹۴۰۲	اردبیل
۴۱۹	۸۱۷	۱۲۳۶	۴۶۹۹	۲۳۸۶	۷۰۸۵	۸۳۲۱	اصلاندوز
۱۱۱۴	۱۷۵۹	۲۸۷۳	۱۱۱۰۱	۶۸۵۷	۱۷۹۵۸	۲۰۸۳۱	بيله سوار
۷۵۲۱	۱۰۰۰۰	۱۷۵۲۱	۴۲۸۷۶	۲۲۹۲۳	۶۵۷۹۹	۸۳۳۲۰	پارس آباد
۲۶۶۹	۴۳۴۱	۷۰۱۰	۱۷۶۲۱	۱۱۲۵۳	۲۸۸۷۴	۳۵۸۸۴	خلخال
۱۶۴	۲۶۱	۴۲۵	۴۵۴۴	۲۶۷۰	۷۲۱۴	۷۶۳۹	سرعین
.	کوثر ^(۱)
۲۶۱۵	۴۱۹۹	۶۸۱۴	۳۷۸۸۱	۲۱۰۶۵	۵۸۹۴۶	۶۵۷۶۰	مشگین شهر
۸۵۹	۱۴۰۹	۲۲۶۸	۱۷۰۹۵	۹۵۲۷	۲۶۶۲۲	۲۸۸۹۰	مغان
۱۳۵۴	۲۰۳۰	۳۳۸۴	۱۹۹۲۹	۱۱۹۳۵	۳۱۸۶۴	۳۵۲۴۸	نمین
.	نیر ^(۱)

(۱) به علت فقدان شعبه اطلاعات مربوط به شهرستانهای کوثر و نیر به ترتیب در شهرستانهای خلخال و اردبیل لحاظ شده است.

مأخذ- اداره کل تأمین اجتماعی استان اردبیل.



۱۶-۱۹ - بیمه شدگان اصلی تحت پوشش اداره کل تأمین اجتماعی بر حسب نوع بیمه

سال و شهرستان	جمع	اجباری	توافقی	بیکاری	خاص ^(۱)
۱۳۸۰.....	۷۲۳۷۹	۵۹۹۳۲	۰	۷۵۲	۱۱۶۹۵
۱۳۸۵.....	۸۵۱۹۱	۷۵۹۲۰	۰	۱۴۴۸	۷۸۲۳
۱۳۹۰.....	۲۵۳۱۳۸	۱۵۶۰۰۶	۵۲۹۴	۳۸۴۳	۸۷۹۹۵
۱۳۹۴.....	۱۷۹۴۷۶	۱۰۳۹۹۳	۱۱۸۲	۱۶۹۲	۷۲۶۰۹
۱۳۹۵.....	۱۷۷۳۱۸	۱۰۳۰۴۴	۱۲۳۱	۱۸۲۱	۷۱۲۲۲
۱۳۹۶.....	۱۸۲۹۳۳	۱۰۷۱۲۴	۱۲۶۰	۱۹۷۶	۷۲۵۷۳
۱۳۹۷.....	۱۸۴۹۹۸	۱۰۹۱۳۴	۱۱۴۵	۱۹۸۱	۷۲۷۳۸
۱۳۹۸.....	۱۸۶۰۱۷	۱۰۹۵۱۳	۱۱۲۱	۱۹۵۴	۷۳۴۲۹
اردبیل.....	۹۷۴۰۱	۵۲۷۸۷	۱۰۷۲	۱۱۱۹	۴۲۴۲۳
اصلاندوز.....	۲۳۸۶	۱۶۵۵	۰	۴	۷۲۷
بيله سوار.....	۶۸۵۷	۴۶۷۵	۰	۴۱	۲۱۴۱
پارس آباد.....	۲۲۹۲۳	۱۳۳۲۳	۴	۱۱۸	۹۴۷۸
خلخال.....	۱۱۲۵۳	۵۵۱۸	۲	۹۲	۵۶۴۱
سرعین.....	۲۶۷۰	۲۰۸۷	۰	۳۶	۵۴۷
کوثر ^(۲)	۰	۰	۰	۰	۰
مشگین شهر.....	۲۱۰۶۵	۱۳۸۲۸	۳	۱۶۴	۷۰۷۰
مغان.....	۹۵۲۷	۶۴۵۷	۱۵	۶۶	۲۹۸۹
نمین.....	۱۱۹۳۵	۹۱۸۳	۲۵	۳۱۴	۲۴۱۳
نیر ^(۲)	۰	۰	۰	۰	۰

(۱) شامل بیمه شدگان حرف و مشاغل آزاد، بافندگان، رانندگان، اختیاری، کارگران ساختمانی و سایر می باشد.

(۲) به علت فقدان شعبه اطلاعات مربوط به شهرستانهای کوثر و نیر به ترتیب در شهرستانهای خلخال و اردبیل لحاظ شده است.

مأخذ- اداره کل تأمین اجتماعی استان اردبیل.

۱۶-۲۰ - بیمه شدگان خاص تحت پوشش اداره کل تأمین اجتماعی بر حسب نوع بیمه

سال و شهرستان	جمع	حرف و مشاغل آزاد	بافندگان	رانندگان	اختیاری	کارگران ساختمانی	سایر ^(۱)
..... ۱۳۸۰	۱۱۶۹۵	۳۱۴۳	۰	۷۴۴۵	۱۱۰۷	۰	۰
..... ۱۳۸۵	۷۸۲۳	۳۶۲۴	۰	۳۳۸۴	۸۱۵	۰	۰
..... ۱۳۹۰	۴۲۸۵۴	۶۸۲۷	۶۵۴۳	۱۶۹۳۷	۴۲۶۵	۸۲۵۸	۲۴
..... ۱۳۹۴	۷۰۴۲۱	۹۷۹۵	۱۰۰۳۷	۲۱۸۴۹	۷۵۰۴	۲۰۴۱۸	۸۱۸
..... ۱۳۹۵	۶۸۹۹۹	۱۰۵۹۳	۸۵۳۴	۲۱۱۳۱	۷۷۱۲	۲۰۱۲۳	۹۰۶
..... ۱۳۹۶	۷۰۳۰۵	۱۱۴۰۷	۷۹۷۷	۲۰۸۱۶	۸۵۵۶	۲۰۵۰۸	۱۰۴۱
..... ۱۳۹۷	۷۰۴۲۰	۱۲۷۵۶	۷۷۷۹	۲۰۸۲۸	۹۸۱۰	۱۷۴۹۲	۱۷۵۵
..... ۱۳۹۸	۷۳۴۲۹	۱۳۷۷۸	۷۱۷۹	۲۰۲۹۴	۹۳۴۶	۱۸۸۵۰	۳۹۸۲
اردبیل.....	۴۲۴۲۳	۶۴۹۴	۳۵۳۷	۱۳۹۷۸	۷۰۰۰	۹۲۰۷	۲۲۰۷
اصلا ندوز.....	۷۲۷	۱۸۵	۲۹	۱۷۶	۴۲	۲۸۳	۱۲
بیله سوار.....	۲۱۴۱	۵۰۳	۳۱۶	۶۳۸	۱۰۸	۴۵۴	۱۲۲
پارس آباد.....	۹۴۷۸	۲۰۰۵	۸۵۷	۱۸۹۶	۸۰۹	۳۵۱۸	۳۹۳
خلخال.....	۵۶۴۱	۱۶۶۵	۵۱۶	۱۱۹۰	۲۱۹	۱۸۷۱	۱۸۰
سرعین.....	۵۴۷	۱۱۴	۴	۸۲	۱۵۹	۱۴۲	۴۶
کوثر ^(۲)	۰	۰	۰	۰	۰	۰	۰
مشگین شهر...	۷۰۷۰	۱۹۹۵	۱۲۰۴	۱۵۲۳	۵۹۸	۱۳۹۴	۳۵۶
مغان.....	۲۹۸۹	۵۰۴	۳۶۱	۵۶۰	۲۰۴	۹۴۷	۴۱۳
نمین.....	۲۴۱۳	۳۱۳	۳۵۵	۲۵۱	۲۰۷	۱۰۳۴	۲۵۳
نیر ^(۳)	۰	۰	۰	۰	۰	۰	۰

(۱) شامل بیمه شدگان صیادان، زنبورداران و کارفرمایان صنفی کم درآمد می باشد.

(۲) به علت فقدان شعبه اطلاعات مربوط به شهرستانهای کوثر و نیر به ترتیب در شهرستانهای خلخال و اردبیل لحاظ شده است.

مأخذ- اداره کل تأمین اجتماعی استان اردبیل.

۱۶-۲۱ - بیمه شدگان آسیب دیده ناشی از کار تحت پوشش اداره کل تأمین اجتماعی بر حسب فعالیت محل کار

فعالیت محل کار				
۱۳۹۴	۱۳۹۰	۱۳۸۵	۱۳۸۰	
۹۹	۲۱۶	۱۳۲	۱۳۵	جمع
۹	۹	۲۵	۰	کشاورزی، جنگلداری، شکار، صید ماهی و فعالیت های مربوط
۱	۰	۰	۰	استخراج معادن
۰	۷	۰	۰	صنایع مواد غذایی و دخانیات
۳	۱	۵	۰	صنایع نساجی، ساختن البسه، کفش و وسایل پوشش
۶	۵	۰	۶	صنایع چوب، چوب پنبه، میل، کاغذ، چاپ، چرم و ساختن اشیای مربوط
۴	۱۲	۰	۰	صنایع محصولات شیمیایی، اشیای کائوچویی و محصولات مشتق از زغال سنگ
۶	۱۶	۴	۰	صنایع فلزات اساسی، محصولات فلزی، ماشین های الکتریکی و غیر الکتریکی
۰	۲	۰	۵	سایر صنایع
۵۶	۱۴۰	۴۹	۴۳	ساختمان
۳	۱۰	۰	۱۳	برق، آب، گاز، بخار، خدمات بهداشتی و آتش نشانی
۱	۵	۰	۰	تجارت، بانک، بیمه، مستغلات، و امور مربوط به آن ها
۰	۰	۲	۴	حمل و نقل، انبارداری و ارتباطات
۸	۶	۰	۹	خدمات
۲	۰	۴۷	۶	فعالیت های طبقه بندی و ارتباطات
۰	۳	۰	۴۹	اظهار نشده ^(۱)

فعالیت محل کار				
(۳)۱۳۹۸	(۳) ۱۳۹۷	۱۳۹۶	۱۳۹۵	
۰۰۰	۰۰۰	۱۳۶	۶۶	جمع
۰۰۰	۰۰۰	۸	۴	کشاورزی، جنگلداری، شکار، صید ماهی و فعالیت های مربوط
۰۰۰	۰۰۰	۰	۲	استخراج معادن
۰۰۰	۰۰۰	۶	۴	صنایع مواد غذایی و دخانیات
۰۰۰	۰۰۰	۱	۰	صنایع نساجی، ساختن البسه، کفش و وسایل پوشش
۰۰۰	۰۰۰	۴	۳	صنایع چوب، چوب پنبه، میل، کاغذ، چاپ، چرم و ساختن اشیای مربوط
۰۰۰	۰۰۰	۴	۳	صنایع محصولات شیمیایی، اشیای کائوچویی و محصولات مشتق از زغال سنگ
۰۰۰	۰۰۰	۴	۵	صنایع فلزات اساسی، محصولات فلزی، ماشین های الکتریکی و غیر الکتریکی
۰۰۰	۰۰۰	۰	۰	سایر صنایع
۰۰۰	۰۰۰	۶۶	۲۳	ساختمان
۰۰۰	۰۰۰	۴	۲	برق، آب، گاز، بخار، خدمات بهداشتی و آتش نشانی
۰۰۰	۰۰۰	۲	۱	تجارت، بانک، بیمه، مستغلات، و امور مربوط به آن ها
۰۰۰	۰۰۰	۳	۱	حمل و نقل، انبارداری و ارتباطات
۰۰۰	۰۰۰	۷	۱۱	خدمات
۰۰۰	۰۰۰	۰	۰	فعالیت های طبقه بندی و ارتباطات
۰۰۰	۰۰۰	۲۷	۷	اظهار نشده ^(۱)

(۱) شامل فعالیت های پیمانکاری نیز می باشد.

(۲) این آمار از سامانه آماری سازمان تأمین اجتماعی حذف شده و دیگر قابل استخراج نمی باشد.

مأخذ- اداره کل تأمین اجتماعی استان اردبیل.

۱۶-۲۲ - کمک های نقدی و غرامت پرداخت شده به بیمه شدگان تحت پوشش اداره کل تأمین اجتماعی (میلیون ریال)

سال	جمع		کمک هزینه ازدواج		غرامت دستمزد ایام بارداری	
	تعداد	مبلغ	تعداد	مبلغ	تعداد	مبلغ
..... ۱۳۸۰	۱۳۳۳۳	۲۱۰۰۳	۲۴۳۷	۱۴۸۰	۴۸۲	۶۱۲
..... ۱۳۸۵	۳۱۸۹۸	۵۳۶۰۳	۵۴۰۸	۹۳۳۱	۱۳۱۸	۳۹۰۵
..... ۱۳۹۰	۷۶۹۰	۴۷۴۵۵	۸۴۷	۷۶۹۰	۱۷۶۲	۵۹۸۴
..... ۱۳۹۴	۱۹۳۵۳	۷۸۷۱۷	۱۰۱۲	۸۷۰۳	۲۶۷۲	۲۱۹۵۶
..... ۱۳۹۵	۱۹۶۰۰	۱۲۵۷۲۰	۱۵۴۴	۱۳۸۴۰	۲۸۴۶	۲۵۳۷۱
..... ۱۳۹۶	۱۹۱۱۵	۱۳۵۱۵۷	۱۱۱۰	۱۲۹۹۴	۲۴۱۵	۲۵۶۶۷
..... ^(۱) ۱۳۹۷	۱۷۷۹۲	-	۱۰۸۵	-	۲۴۲۰	-
..... ۱۳۹۸	۱۵۴۵۱	۱۹۰۹۱۰	۹۰۳	۱۴۶۶۶	۲۶۷۴	۳۲۰۴۷

سال	غرامت نقص عضو		غرامت دستمزد ایام بیماری			
	تعداد	مبلغ	ناشی از کار		ناشی از موارد دیگر	
			تعداد	مبلغ	تعداد	مبلغ
..... ۱۳۸۰	۸۱	۱۶۴	۹۱۶	۹۵۲	۹۴۱۷	۶۶۸۰
..... ۱۳۸۵	۷۹	۶۸۶	۳۲۷۰	۴۲۵۹	۲۱۸۲۳	۲۷۱۷۵
..... ۱۳۹۰	۲	۲۶۰	۹۹۰	۱۶۲۵	۴۰۸۹	۱۴۹۲۱
..... ۱۳۹۴	۵	۲۷۷	۲۹۶	۱۸۴۸	۵۹۵۵	۳۴۴۶۴
..... ۱۳۹۵	۴	۲۹۰	۲۴۴	۱۸۷۵	۵۸۳۱	۳۶۲۱۷
..... ۱۳۹۶	۹	۲۷۰	۳۸۲	۲۹۰۳	۶۱۷۴	۴۰۳۸۰
..... ^(۱) ۱۳۹۷	۸	-	۳۲۶	-	۵۵۰۲	-
..... ۱۳۹۸	۹	۲۰۶	۲۷۵	۱۸۷۸۵	۵۱۴۷	۵۹۲۹۶

سال	هزینه های سفر و اقامت همراه بیمار		هزینه های کفن و دفن		پروتز و اورتز ^(۲)		کمک های نقدی مربوط به سایر موارد	
	تعداد	مبلغ	تعداد	مبلغ	تعداد	مبلغ	تعداد	مبلغ
..... ۱۳۸۰	۱۱۱۱۵
..... ۱۳۸۵	۸۲۴۷
..... ۱۳۹۰	۱۶۹۷۵
..... ۱۳۹۴	۷۰	۱۵۶	۶۷۸	۴۱۶۹	۸۶۶۵	۷۱۴۴	.	.
..... ۱۳۹۵	۶۶	۱۷۶	۷۵۴	۵۷۰۰	۸۳۱۱	۴۴۴۰	.	۳۷۸۱۱
..... ۱۳۹۶	۸۳	۱۸۹	۷۵۶	۶۱۰۰	۸۱۸۶	۵۲۰۰	.	۴۱۴۵۴
..... ^(۱) ۱۳۹۷	۶۲	-	۷۷۹	-	۷۶۱۰	-	.	-
..... ۱۳۹۸	۵۲	۵۱۷	۷۸۳	۲۷۶۹۱	۵۶۰۸	۱۳۷۰۲	.	۲۴۰۰۰

(۱) شامل تعدیل سنواتی غرامت دستمزد، تعدیل سنواتی کمک ها و... می باشد.

(۲) ارائه کمکهای کوتاه مدت با درخواست بیمه شدگان صورت می گیرد لذا افزایش یا کاهش زیاد پروتز و اورتز مورد تایید می باشد. مأخذ- اداره کل تأمین اجتماعی استان اردبیل.

۱۶-۲۳ - تعداد مستمری بگیران تحت پوشش اداره کل تأمین اجتماعی و مبلغ پرداختی به آن (میلیون ریال)

سال	جمع ^(۳)		بازنشستگان ^(۳)	
	تعداد	مبلغ	تعداد	مبلغ
..... ۱۳۸۰	۷۲۲۱۱	۶۶۶۸۰۷	۳۶۶۴۷	۳۲۰۹۴۰
..... ۱۳۸۵	۱۱۷۱۷۸	۳۴۸۰۵۰۷	۷۳۹۴۶	۲۱۱۰۹۳۸
..... ۱۳۹۰	۱۶۵۰۷	۹۲۲۷۸۸	۹۶۳۸	۵۳۸۸۹۳
..... ۱۳۹۴	۳۷۷۳۸	۳۳۳۶۸۱۴	۱۶۳۷۵	۲۱۸۹۵۷۲
..... ۱۳۹۵	۴۰۸۵۰	۴۰۹۸۹۴۵	۱۷۹۱۸	۲۷۱۶۲۸۰
..... ۱۳۹۶	۴۳۹۱۲	۵۱۶۹۵۹۹	۱۹۵۷۸	۳۴۸۱۵۸۰
..... ۱۳۹۷	۴۷۴۲۹	۵۹۸۶۵۶۲	۲۱۶۸۰	۳۸۶۰۷۶۲
..... ۱۳۹۸	۵۱۱۲۳	۸۶۲۸۰۴۶	۲۳۷۷۸	۵۷۹۷۷۸۷

سال	از کارافتادگان				بازماندگان مستمری بگیر ^(۳)		سایر پرداختی ها ^(۳)
	ناشی از کار ^(۱)		ناشی از موارد دیگر		تعداد	مبلغ	
	تعداد	مبلغ	تعداد	مبلغ			
..... ۱۳۸۰	۲۰۷۷	۴۸۸۶۷	۵۱۱۱	۳۳۰۴۷	۲۸۳۷۶	۱۳۵۸۹۰	۱۲۸۰۶۳
..... ۱۳۸۵	۲۷۹۲	۳۸۷۹۰	۵۷۴۳	۱۰۹۲۴۰	۳۴۶۹۷	۶۰۱۲۴۸	۶۲۰۲۹۱
..... ۱۳۹۰	۲۱۴	۴۱۸۰	۱۳۲۳	۱۶۳۰۰۰	۵۳۳۲	۱۷۱۱۰۲	۴۵۶۱۳
..... ۱۳۹۴	۴۵۱	۱۲۶۰۳۳	۱۵۹۴	۶۳۰۰۰	۱۹۳۱۸	۹۴۴۰۰۰	۱۴۲۰۹
..... ۱۳۹۵	۴۶۰	۱۹۹۰۰۰	۱۶۱۷	۸۸۵۰۰	۲۰۸۵۵	۱۰۷۹۵۶۵	۱۵۶۰۰
..... ۱۳۹۶	۴۵۷	۲۱۰۰۰۰	۱۶۴۲	۹۸۴۲۶	۲۲۲۳۵	۱۳۶۳۱۹۳	۱۶۴۰۰
..... ۱۳۹۷	۴۵۲	۲۴۱۰۰۰	۱۶۷۲	۱۱۳۰۰۰	۲۳۶۲۵	۱۷۵۴۰۰۰	۱۷۸۰۰
..... ۱۳۹۸	۴۵۰	۳۱۴۰۰۰	۱۶۷۷	۱۲۰۷۲۶	۲۵۲۱۸	۲۳۷۳۲۳۳	۲۲۳۰۰

(۱) شامل جزئی ناشی از کار و کلی ناشی از کار می باشد.

(۲) شامل هزینه اولاد، عائله مندی، عیدی، بن مستمری بگیران، و... است.

(۳) افزایش تعداد مستمری بگیران و همچنین افزایش حقوق مستمری بگیران دلیل افزایش زیاد مبالغ سال ۹۸ نسبت به سال گذشته می باشد.

ماخذ: اداره کل تأمین اجتماعی استان اردبیل.

۲۴-۱۶- تعداد مراکز درمانی ملکی و طرف قرارداد اداره کل تأمین اجتماعی

مراکز ملکی				سال
درمانگاه تخصصی	درمانگاه های عمومی	بیمارستان	جمع	
۱	۱	۲	۴	۱۳۸۰.....
۱	۲	۲	۵	۱۳۸۵.....
۱	۲	۲	۵	۱۳۹۰.....
۲	۲	۲	۶	۱۳۹۴.....
۲	۲	۲	۶	۱۳۹۵.....
۲	۲	۲	۶	۱۳۹۶.....
۲	۲	۲	۶	۱۳۹۷.....
۲	۲	۲	۶	۱۳۹۸.....

مراکز طرف قرارداد					سال
مراکز جامع خدمات سلامت	درمانگاه تخصصی	درمانگاه های عمومی	بیمارستان	جمع	
۹۳	۵	۷	۱۰	۱۱۵	۱۳۸۰.....
۹۳	۵	۹	۱۳	۱۲۰	۱۳۸۵.....
۹۴	۵	۱۹	۱۳	۱۳۱	۱۳۹۰.....
۹۴	۵	۳۲	۱۳	۱۴۴	۱۳۹۴.....
۹۴	۵	۲۸	۱۳	۱۴۰	۱۳۹۵.....
۹۴	۵	۲۹	۱۴	۱۴۲	۱۳۹۶.....
۹۴	۶	۲۹	۱۵	۱۴۴	۱۳۹۷.....
۹۴	۶	۳۳	۱۶	۱۴۹	۱۳۹۸.....

(۱) اطلاعات خانه بهداشت در آمار مذکور لحاظ شده است.

(۲) شامل پاراکلینیکی مستقل و پزشکان و دندانپزشکان مستقل می باشد.

مأخذ- مدیریت درمان تأمین اجتماعی استان اردبیل.

۱۶-۲۵ - بیمه شدگان (اصلی و تبعی) تحت پوشش اداره کل بیمه سلامت^(۱)

سال و شهرستان	جمع	کارکنان دولت	ایرانیان	بیمه همگانی سلامت ^(۲)	روستاییان	سایر اقشار ^(۳)
۱۳۸۰	۷۷۰۴۲۱	۱۱۷۴۸۶	۰	۰	۶۱۹۷۲۴	۳۳۲۱۱
۱۳۸۵	۸۴۷۴۴۳	۱۱۹۱۶۹	۰	۱۶۰۴۰۸	۵۲۰۶۷۰	۴۷۱۹۶
۱۳۹۰	۷۵۴۳۷۲	۱۱۵۱۰۳	۰	۶۱۷۲۹	۵۳۰۳۴۴	۴۷۱۹۶
۱۳۹۴	۸۰۷۳۶۸	۱۰۲۴۰۱	۰	۱۹۴۴۴۶	۴۷۱۶۴۳	۳۸۸۷۸
۱۳۹۵	۷۴۶۹۵۳	۹۹۶۶۵	۰	۱۵۴۱۲۹	۴۵۷۷۶۸	۳۵۳۹۱
۱۳۹۶	۷۴۳۱۰۴	۹۶۳۶۶	۰	۲۰۷۲۲۹	۴۰۷۶۸۰	۳۱۸۲۹
۱۳۹۷	۷۲۷۱۱۵	۹۵۲۹۲	۰	۱۸۸۱۲۳	۴۱۲۰۷۱	۳۱۶۲۹
۱۳۹۸	۶۶۸۵۰۱	۹۴۸۴۸	۱۱۵۹۳	۱۰۴۰۳۶	۴۱۱۸۲۳	۴۶۲۰۱
اردبیل	۲۱۴۴۰۱	۴۴۷۲۹	۸۵۴۰	۶۴۸۰۹	۷۱۰۱۵	۲۵۳۰۸
اصلاندوز ^(۴)
بيله سوار	۴۶۲۲۴	۳۷۲۱	۳۲	۱۶	۴۱۰۵۶	۱۳۹۹
پارس آباد	۱۰۳۱۶۴	۸۵۱۹	۱۱۸۶	۱۵۴۲۶	۷۲۶۹۲	۵۳۴۱
خلخال	۵۳۲۰۸	۷۷۹۸	۳۴۲	۵۴۹۷	۳۶۸۱۹	۲۷۵۲
سرعین	۱۶۷۳۴	۸۵۰	۱۰	۳۶	۱۵۶۵۱	۱۸۷
کوثر	۱۷۶۶۳	۲۰۷۹	۸	۶	۱۴۵۵۶	۱۰۱۴
مشگین شهر	۹۵۴۹۲	۱۴۶۵۱	۱۱۵۴	۱۳۳۶۷	۶۱۸۱۷	۴۵۰۳
مغان	۲۱۲۵۰	۱۸۶۹	۲۸۸	۴۸۵۸	۱۳۷۷۰	۴۶۵
نمین	۵۱۴۷۹	۶۳۵۶	۲۶	۱۳	۴۰۹۷۰	۴۱۱۴
نیر	۴۸۸۸۶	۴۲۷۶	۷	۸	۴۳۴۷۷	۱۱۱۸

(۱) از تاریخ ۹/۷/۱ سازمان بیمه خدمات درمانی به بیمه سلامت تغییر نام پیدا کرده است.

(۲) کاهش بیمه شدگان همگانی بعثت خروج افراد مشمول بر اساس نتیجه ارزیابی وزارتی رفاه میباشد.

(۳) افزایش مشمولین سایر اقشار بر اساس مصوبه دولت مبنی بر بیمه شدگان کمیته امداد میباشد.

(۴) به علت عدم امکان تفکیک اطلاعات مربوط به شهرستان اصلاندوز در شهرستان پارس آباد منظور شده است.

مأخذ- اداره کل بیمه سلامت استان اردبیل.

۱۶-۲۶ - تعداد بیمه شدگان (اصلی و تبعی) صندوق بیمه اجتماعی کشاورزان، روستائیان و عشایر

مستمری بگیران ^(۲)	بیمه شدگان								سال و شهرستان	
	افراد تحت پوشش سازمان بهزیستی		افراد تحت پوشش کمیته امداد		کشاورزان، روستائیان و عشایر و سایر ^(۱)		جمع			
	اصلی	تبعی	اصلی	تبعی	اصلی	تبعی	اصلی	تبعی		
...	۱۳۸۰
...	۱۳۸۵
...	۱۳۹۰
.	.	.	۱۴۲۵	.	۱۴۳۰	.	۲۵۴۷۸	.	۲۸۳۳۳	۱۳۹۴
.	.	.	۱۵۴۶	.	۱۴۵۱	.	۲۶۲۴۴	.	۲۹۲۴۱	۱۳۹۵
.	.	.	۱۵۴۶	.	۱۵۳۹	.	۲۵۹۶۶	.	۲۹۰۵۱	۱۳۹۶
.	۲۵۸۶	.	۲۴۹	.	۲۴۰	.	۴۹۲۴۵	.	۵۲۳۲۰	۱۳۹۷
.	۲۹۸۶	.	۱۵۴۶	.	۱۵۲۹	.	۴۸۰۶۷	.	۵۴۱۲۸	۱۳۹۸
.	۵۳۱	.	۱۵۴۶	.	۱۵۲۹	.	۱۰۰۳۲	.	۱۳۶۳۸	اردبیل
.	۹۰	۲۰۲۶	.	۲۱۱۶	اصلا ندوز
.	۱۲۱	۴۲۹۵	.	۴۴۱۶	بيله سوار
.	۴۵۵	۶۴۷۵	.	۶۹۳۰	پارس آباد
.	۱۰۵	۳۴۵۸	.	۳۵۶۳	خلخال
.	۱۵	۸۲۰	.	۸۳۵	سرعین
.	۳۹	۲۱۸۴	.	۲۲۲۳	کوثر
.	۱۲۴۷	۱۰۷۱۲	.	۱۱۹۵۹	مشگین شهر
.	۶۱	۱۷۶۴	.	۱۸۲۵	مغان
.	۱۶۳	۳۴۴۷	.	۳۶۱۰	نمین
.	۱۵۹	۲۸۵۴	.	۳۰۱۳	نیر

(۱) سایر در بیمه شدگان شامل اعضای نظام مهندسی کشاورزی و منابع طبیعی، نظام پزشکی، رانندگان حمل و نقل بار و مسافری شهری ساکن در شهرهای زیر ۲۰ هزار نفر می باشد.

(۲) مستمری بگیران اصلی شامل بیمه شدگان از کار افتاده و مستمری بگیران تبعی شامل بازماندگان بیمه شده متوفی می باشند.

مأخذ- صندوق بیمه اجتماعی کشاورزان، روستائیان و عشایر استان اردبیل.

۱۶-۲۷- حقوق بگیران و مشترکان صندوق بازنشستگی^(۱)

مشترکان (شاغلین کسور پرداز)	حقوق بگیران			جمع براساس پرونده	جمع براساس نفر	سال
	وراث وظیفه بگیر	بازنشستگان و شاغلان فوت شده	بازنشستگان و از کار افتادگان			
۲۷۱۱۱	۳۴۵۰	۱۱۳۷۶	۱۰۶۱۸	۳۱۹۷۴	۳۱۹۸۵ ۱۳۹۰
۲۵۳۲۱	۳۹۰۱	۱۴۰۶۶	۱۳۳۰۴	۳۶۹۶۳	۶۸۵۲۴ ۱۳۹۴
۲۴۶۲۴	۳۹۵۵	۱۴۹۵۸	۱۴۱۹۱	۳۸۵۴۲	۳۸۳۶۲ ۱۳۹۵
۲۳۷۴۱	۳۹۸۹	۱۵۹۳۵	۱۵۱۶۲	۳۹۸۴۶	۴۱۱۵۸ ۱۳۹۶
۲۲۰۶۱	۴۰۲۰	۱۶۹۷۶	۱۶۳۱۱	۳۹۷۵۹	۴۱۰۸۴ ۱۳۹۷
۲۰۲۸۴	۴۵۰۷	۳۱۶۱	۱۷۴۹۹	۴۰۹۴۴	۴۲۲۹۰ ۱۳۹۸

ماخذ - صندوق بازنشستگی استان اردبیل.

۲۸-۱۶- حقوق بگیران صندوق بازنشستگی برحسب سال بازنشستگی و نوع آن و جنس در پایان سال

ازکارافتادگان			بازنشستگان			جمع کل	سال و شهرستان
زن	مرد	مرد و زن	زن	مرد	مرد و زن		
۲۹	۷۴	۱۰۳	۲۲۶۹	۸۲۴۶	۱۰۵۱۵	۱۳۴۸۳ ۱۳۹۰
۵۳	۱۱۶	۱۶۹	۲۹۲۴	۱۰۲۱۱	۱۳۱۳۵	۱۶۲۹۸ ۱۳۹۴
۶۰	۱۲۳	۱۸۳	۳۱۷۱	۱۰۸۳۷	۱۴۰۰۸	۱۷۲۰۹ ۱۳۹۵
۶۴	۱۲۹	۱۹۳	۳۴۴۴	۱۱۵۲۵	۱۴۹۶۹	۱۸۱۹۷ ۱۳۹۶
۶۷	۱۳۴	۲۰۱	۳۸۵۳	۱۲۲۰۷	۱۶۰۶۰	۱۹۳۱۱ ۱۳۹۷
۷۵	۱۳۸	۲۱۳	۴۲۱۷	۱۳۰۶۹	۱۷۲۸۶	۲۰۶۶۰ ۱۳۹۸
۷۵	۱۳۷	۲۱۲	۴۱۳۱	۱۲۶۷۰	۱۶۸۰۱	۱۹۹۶۵ اردبیل
... اصلاندوز ^(۱)
.	.	.	۱	۸	۹	۱۲ بیله سوار
.	۱	۱	۱	۲۰۳	۲۰۴	۳۲۵ پارس آباد
.	.	.	۸۴	۱۵۰	۲۳۴	۲۹۲ خلخال
.	.	.	.	۳	۳	۴ سرعین
.	.	.	.	۹	۹	۱۱ کوثر
.	.	.	.	۱۵	۱۵	۲۷ مشگین شهر
.	.	.	.	۵	۵	۱۴ مغان
.	.	.	.	۳	۳	۶ نمین
.	.	.	.	۳	۳	۴ نیر



۱۶-۲۸- حقوق بگیران صندوق بازنشستگی برحسب سال بازنشستگی و نوع آن و جنس در پایان سال (دنباله)

بازنشستگان فوت شده			شاغلان فوت شده			سال و شهرستان
زن	مرد	مرد و زن	زن	مرد	مرد و زن	
۷۶	۱۹۲۸	۲۰۰۴	۶۰	۸۰۱	۸۶۱ ۱۳۹۰
۸۳	۱۹۷۹	۲۰۶۳	۷۳	۸۵۸	۹۳۱ ۱۳۹۴
۸۳	۱۹۸۵	۲۰۶۸	۷۸	۸۷۲	۹۵۰ ۱۳۹۵
۸۳	۱۹۸۶	۲۰۶۹	۸۰	۸۸۶	۹۶۶ ۱۳۹۶
۶۶	۱۹۹۰	۲۰۵۶	۸۱	۹۱۳	۹۹۴ ۱۳۹۷
۸۵	۲۰۵۸	۲۱۴۳	۸۷	۹۳۱	۱۰۱۸ ۱۳۹۸
۸۴	۱۸۹۶	۱۹۸۰	۸۵	۸۸۷	۹۷۲ اردبیل
... اصلاندوز ^(۱)
۰	۳	۳	۰	۰	۰ بیله سوار
۰	۹۴	۹۴	۰	۲۶	۲۶ پارس آباد
۱	۴۱	۴۲	۲	۱۴	۱۶ خلخال
۰	۱	۱	۰	۰	۰ سرعین
۰	۲	۲	۰	۰	۰ کوثر
۰	۱۰	۱۰	۰	۲	۲ مشگین شهر
۰	۸	۸	۰	۱	۱ مغان
۰	۲	۲	۰	۱	۱ نمین
۰	۱	۱	۰	۰	۰ نیر

(۱) به علت عدم امکان تفکیک اطلاعات مربوط به شهرستان اصلاندوز در شهرستان پارس آباد منظور شده است.

ماخذ - صندوق بازنشستگی استان اردبیل



فصل هفدهم:

آموزش

سالنامه آماری استان اردبیل



مقدمه

آمارهای ارائه شده در این فصل، شامل وضعیت سواد براساس سرشماری‌های عمومی نفوس و مسکن، آموزش رسمی در سطوح عمومی و عالی، همچنین آموزش فنی و حرفه‌ای غیررسمی می‌باشد.

آموزش رسمی در کشور، به دو بخش عمومی و عالی تقسیم می‌شود:

آموزش عمومی شامل دوره‌های ابتدایی، راهنمایی، متوسطه عمومی و فنی و حرفه‌ای می‌باشد و مسئولیت اجرای آن با وزارت آموزش و پرورش است.

فارغ‌التحصیلان دبیرستان‌ها، پس از اخذ مدرک دیپلم و گذراندن دوره پیش‌دانشگاهی و موفقیت در آزمون ورودی دانشگاه‌ها، تحصیلات عالی را آغاز می‌کنند که شامل سطوح کاردانی، کارشناسی، کارشناسی ارشد و دکترای حرفه‌ای و تخصصی است.

شایان ذکر است، علاوه بر دانشگاه‌ها و مراکز آموزش عالی وابسته به وزارت علوم، تحقیقات و فناوری، دانشگاه آزاد اسلامی نیز به‌طور مستقل به پذیرش دانشجو و ارائه خدمات آموزشی در سطوح عالی اقدام می‌کند.

اولین سالنامه رسمی وزارت فرهنگ در سال ۱۲۹۷ هجری شمسی، شامل آمار دوره‌های ابتدایی، متوسطه و عالی، چاپ و منتشر شد. در دومین سالنامه آماری وزارت فرهنگ که در سال ۱۳۰۵ منتشر گردید، آمار دانش‌آموزان و دانشجویان به‌طور مقایسه‌ای برای سه سال

تحصیلی (۱۳۰۲-۱۳۰۱)، (۱۳۰۳-۱۳۰۲) و (۱۳۰۴-۱۳۰۳) ارائه شد. این آمارها از سال ۱۳۰۵ به بعد، به‌طور مرتب جمع‌آوری و به صورت سالانه منتشر شده است. از سال ۱۳۴۳ تا کنون، آمار مربوط به دانش‌آموزان، توسط وزارت آموزش و پرورش انتشار می‌یابد. فعالیت‌های مربوط به سوادآموزی بزرگسالان نیز که در سال ۱۳۳۴ آغاز شده بود، پس از پیروزی انقلاب اسلامی توسط سازمان نهضت سوادآموزی ادامه یافت. این سازمان از بدو تأسیس در سال ۱۳۵۸، آمار فعالیت‌های خود را به‌طور منظم جمع‌آوری و ارائه می‌نماید.

در حال حاضر، اطلاعات مربوط به آموزش عالی در کشور، توسط وزارت علوم، تحقیقات و فناوری و دانشگاه آزاد اسلامی، تهیه و ارائه می‌شود. اطلاعات تهیه شده توسط وزارت علوم، تحقیقات و فناوری، تمامی مراکز آموزش عالی تحت پوشش این وزارتخانه و یا وابسته به وزارتخانه‌ها، سازمان‌ها یا نهادهایی مانند وزارت آموزش و پرورش، وزارت بهداشت، درمان و آموزش پزشکی، وزارت نفت، سازمان تربیت بدنی و ... را در بر می‌گیرد که مدرک اعطایی توسط آنان، مورد تأیید وزارت علوم، تحقیقات و فناوری است. اطلاعات مربوط به دانشگاه آزاد اسلامی نیز توسط این دانشگاه به‌طور جداگانه، جمع‌آوری و ارائه می‌شود.

علاوه بر این، ارائه آمار مربوط به سازمان آموزش فنی و حرفه‌ای کشور از سال ۱۳۷۵، در این فصل آغاز شده است. این سازمان در سال ۱۳۵۹ با

مدرک رسمی داشته باشد یا نداشته باشد.

نقاط شهری، نقاط روستایی و جمعیت ساکن:
رجوع شود به تعاریف و مفاهیم "فصل ۳- جمعیت."

تحصیل: منظور از تحصیل، اشتغال به تحصیل طبق برنامه‌های آموزشی رسمی ایران یا کشورهای خارجی است. بنابراین، آموزش در دوره‌های آموزشی غیررسمی (مانند آموزش زبان در آموزشگاه‌های خصوصی یا نزد معلم خصوصی) تحصیل به حساب نیامده است.

کارکنان آموزشی (آموزش و پرورش): افراد شاغل در مدرسه که در سه گروه معلم، مدیریت و کیفیت بخشی آموزشی فعالیت می‌کنند. مشاغل گروه معلم شامل آموزگار، دبیر، هنرآموز و استادکار است. مشاغل گروه مدیریت شامل مدیر، معاون پرورشی، معاون فناوری، معاون اجرایی، معاون امور عمومی و معاون آموزشی است. مشاغل گروه کیفیت بخشی شامل مشاور، مربی امور تربیتی پرورشی، مراقب سلامت، سرپرست بخش، سرپرست آموزش، سرپرست شبانه‌روزی، مسئول سوادآموزی مجتمع، مسئول توانبخشی و متصدی سایت رایانه می‌باشد.

دوره تحصیلی: دور آموزشی است که منجر به اخذ دانشنامه یا گواهینامه تحصیلی می‌شود.

دوره تحصیلی آموزش و پرورش: بخشی از برنامه آموزش و پرورش رسمی است که منجر به اخذ گواهینامه تحصیلی می‌شود.

دانش‌آموز: فردی است که برابر مقررات در یکی

ادغام صندوق‌های کارآموزی، مراکز تعلیمات حرفه‌ای و کانون‌های کارآموزی که در گذشته عهده‌دار آموزش‌های فنی و حرفه‌ای کشور بودند، به وجود آمد و فعالیت‌های خود را تحت پوشش وزارت کار و امور اجتماعی آغاز نمود.

مرکز آمار ایران نیز با انجام سرشماری عمومی نفوس و مسکن که هر ده سال یک بار صورت می‌گیرد، با گردآوری اطلاعات کلی مانند وضع سواد و دوره‌های تحصیلی، میزان باسوادی و تغییرات آن را ارائه می‌نماید.

در مورد آمار ارائه شده، توضیح نکات زیر ضروری است:

۱- ارقام مربوط به کارکنان آموزشی، دفتری و اداری، شامل کارکنان شاغل در بخش دولت و اعزامی به مدارس غیر انتفاعی است.

۲- ارقام مربوط به تعداد آموزشگاه‌ها برای دوره‌های مختلف تحصیلی، لزوماً به معنای تعداد ساختمان‌های اختصاص داده شده برای این دوره‌ها نمی‌باشد. برای مثال چنانچه یک ساختمان در طول سال تحصیلی در ساعات مختلف روز به تناوب مورد استفاده دوره‌های ابتدایی و راهنمایی قرار گیرد، این ساختمان (آموزشگاه) دوبار در آمار منظور خواهد شد.

همچنین آمار مربوط به تعداد کلاس‌های دوره‌های مختلف تحصیلی نیز به همین روش محاسبه می‌شود.

تعاریف مفاهیم

باسواد: فردی که می‌تواند به زبان فارسی یا هر زبان دیگر، متن ساده‌ای را بخواند و بنویسد، خواه

زندگی، مهارت‌های تحصیلی و آموزش مقدماتی حرف، متناسب با ویژگی‌ها و توانایی‌های دانش‌آموزان طراحی شده و اتمام آن منجر به اخذ گواهی نامه می‌شود.

دوره دوم متوسطه حرفه‌ای: دوره‌ای برای

دانش‌آموزان کم توان ذهنی و دیگر دانش‌آموزان با نیازهای ویژه که بعد از اتمام دوره اول متوسطه پیش حرفه‌ای، توانایی ادامه تحصیل در مدارس عادی و یا ویژه را ندارند و به منظور گسترش مهارت‌های روزمره زندگی، مهارت‌های تحصیلی کاربردی و آموزش مهارت‌های حرفه‌ای متناسب با ویژگی‌ها، توانایی‌ها، سرعت رشد و علائق دانش‌آموزان طراحی شده و اتمام آن منجر به اخذ گواهی نامه می‌شود.

دانش‌آموز بزرگسال: دانش‌آموزی است که شرایط تحصیل در مدارس راهنمایی تحصیلی و متوسطه روزانه را نداشته و برای ادامه تحصیل در مدارس ویژه بزرگسالان پذیرش می‌شود.

دوره عمومی آموزش بزرگسال: این دوره از لحاظ مقررات تحصیلی مشابه دوره راهنمایی بوده و امکان تحصیل را برای کسانی که به لحاظ سن یا سایر شرایط نمی‌توانند در دوره روزانه تحصیل نمایند، فراهم می‌کند.

دوره تکمیلی آموزش بزرگسال: این دوره از لحاظ مقررات تحصیلی مشابه دوره متوسطه بوده و امکان تحصیل را برای کسانی که به لحاظ سن یا سایر شرایط نمی‌توانند در دوره روزانه تحصیل نمایند، فراهم می‌کند.

دوره سوادآموزی: دوره‌ای است برای آموزش فرد

از دوره‌های تحصیلی آموزش و پرورش به تحصیل اشتغال دارد.

آموزش استثنایی: مخصوص آن دسته از اطفال و نوجوانانی است که دارای عقب‌ماندگی ذهنی و یا جسمی، معلولیت و اختلال در یادگیری بوده و یا ناسازگار باشند و شامل دوره آمادگی، ابتدایی، راهنمایی تحصیلی، آموزش متوسطه و آموزش فنی و حرفه‌ای می‌باشد.

دوره ابتدایی: دوره تحصیلی است که دانش‌آموز از سن ۶ سالگی به آن وارد شده و پس از طی پایه‌های تحصیلی معین گواهینامه پایان دوره ابتدایی دریافت می‌کند.

دوره اول متوسطه: دوره تحصیلی آموزش عمومی است که دانش‌آموزان پس از پایان دوره ابتدایی به آن وارد شده و پس از طی ۳ پایه تحصیلی موفق به اخذ گواهینامه پایان این دوره می‌شود.

دوره دوم متوسطه: دوره تحصیلی است که دانش‌آموز پس از اتمام دوره اول متوسطه در آن پذیرش شده و سپس به یکی از شاخه‌های نظری، فنی حرفه‌ای یا کار دانش هدایت می‌شود و با گذراندن واحدهای درسی تعیین شده موفق به اخذ گواهینامه دیپلم متوسطه می‌گردد. شده موفق به اخذ گواهینامه دیپلم متوسطه می‌گردد.

دوره اول متوسطه پیش حرفه‌ای: دوره‌ای برای دانش‌آموزان کم توان ذهنی و دیگر دانش‌آموزان با نیازهای ویژه که بعد از اتمام دوره ابتدایی، توانایی ادامه تحصیل در مدارس عادی و یا ویژه را ندارند و به منظور آموزش مهارت‌های روزمره

کاردانی یا بالاتر می‌دهد.

دانشگاه: عالی‌ترین موسسه آموزش عالی که با مجوز رسمی شورای گسترش آموزش عالی ایجاد و حداقل از سه دانشکده تشکیل شده باشد.

آموزشگر تمام وقت موسسه آموزش عالی: آموزشگر موسسه آموزش عالی که برابر ضوابط معین استخدام و تمام ساعات موظف اداری خود را در موسسه محل خدمت، انجام وظیفه می‌کند. **ثبت‌نام شده آموزش عالی:** فردی که برابر ضوابط معین پذیرفته شده و در یکی از موسسات آموزش عالی ثبت نام کرده است.

دانش‌آموخته آموزش عالی: فردی که یکی از دوره‌های تحصیلی آموزش عالی را با موفقیت به پایان رسانده است و برابر ضوابط معین مدرک تحصیلی دریافت می‌کند.

آموزش‌دیدگان سازمان آموزش فنی و حرفه‌ای: افرادی هستند که برای فراگرفتن حرفه‌ای خاص، بازآموزی یا ارتقای مهارت، برای مدت معینی در مراکز آموزشی این سازمان آموزش می‌بینند.

مرکز آموزش ثابت در سازمان آموزش فنی و حرفه‌ای: محلی دولتی، متشکل از حداقل ۵ کارگاه آموزشی است که دارای هویتی قانونمند می‌باشد و ساختار آن مورد تصویب معاونت برنامه‌ریزی و نظارت راهبردی نهاد ریاست جمهوری قرار گرفته است.

بی‌سواد با سن بیش از ده سال تمام که امکان تحصیل در نظام آموزش رسمی کشور را ندارد. این دوره معادل پایه سوم ابتدایی در نظام آموزش رسمی است.

دوره انتقال سوادآموزی: دوره‌ای معادل پایان دوره ابتدایی که فرصت ادامه تحصیل افراد دارای مدرک حداقل دوره سوادآموزی و یا معادل آن را فراهم می‌سازد

دوره تحکیم سوادآموزی: دوره‌ای است که فرصت استمرار و پایداری آموخته‌ها و کاربرد آن را برای کسانی که دوره سوادآموزی را گذرانده‌اند و تمایل به ادامه تحصیل ندارند فراهم می‌سازد.

سوادآموز تحت پوشش نهضت سوادآموزی: فردی با سن بیش از ده سال تمام که امکان تحصیل در نظام آموزش رسمی کشور را ندارد و برابر ضوابط در یکی از دوره‌های مربوط به سوادآموزی ثبت نام نموده و آموزش می‌بیند.

سوادآموز قبول شده: سوادآموزی که در آزمون‌های پایان دوره، حد نصاب نمره لازم را طبق آیین نامه آموزشی سوادآموزی کسب نماید.

دانشجو: فرد پذیرفته شده‌ای است که برابر ضوابط معین برای تحصیل در یکی از دوره‌های رسمی آموزش عالی ثبت نام کند و به تحصیل اشتغال ورزد.

مرکز آموزش عالی: موسسه‌ای است که برای ارائه خدمات آموزش عالی و پژوهشی از بین دارندگان دیپلم متوسطه، پیش‌دانشگاهی یا بالاتر دانشجو می‌پذیرد و به فارغ‌التحصیلان خود مدرک

گزیده اطلاعات

بر اساس نتایج سرشماری عمومی نفوس و مسکن سال ۱۳۹۵، تعداد باسوادان ۹۴۷۷۹۷ نفر و نرخ باسوادی ۸۳/۱ درصد بوده است. این نرخ در نقاط شهری ۸۷/۳ و در نقاط روستایی ۷۴/۱ بوده است. نرخ باسوادی در مردان ۸۸/۸ درصد و در زنان ۷۷/۱ درصد بوده است.

در سال ۱۳۹۵، از بین خانوارهای سرشماری شده، ۳۲ درصد بدون باسواد، ۲۵ درصد دارای ۳ نفر باسواد، ۲۳ درصد دارای ۴ باسواد و بیشتر، ۱۱ درصد دارای ۱ نفر باسواد بوده اند، همچنین ۶۵ درصد بدون بی سواد، ۲۲ درصد دارای ۱ نفر بی سواد، ۱۲ درصد دارای ۲ نفر بی سواد، ۱ درصد دارای ۳ نفر بی سواد، و تعداد ۸۳۷ خانوار دارای ۴ نفر و بیشتر بی سواد بوده اند.

در سال تحصیلی ۹۹-۱۳۹۸، به گزارش سازمان آموزش و پرورش، تعداد کل دانش آموزان در دوره های روزانه و بزرگسال ۲۴۸۴۵۹ نفر بوده است، که ۱۸۵۹۶ دانش آموز پیش دبستانی، ۱۲۶۳۲۱ دانش آموز ابتدایی، ۵۳۶۷۶ دانش آموز دوره اول متوسطه، و ۴۳۸۶۹ دانش آموز دوره دوم متوسطه، مشغول به تحصیل بوده اند.

همچنین در این سال، ۱۵۶۶ نفر در آموزش استثنایی مشغول به تحصیل بوده اند. ۱۵۷ دانش آموز دوره عمومی بزرگسال و ۴۲۷۴ دانش آموز

دوره دوم متوسطه بزرگسالان نیز در این سال مشغول به تحصیل بوده اند.

در سال تحصیلی ۹۹-۱۳۹۸، آموزشگران دانشگاهی تمام وقت ۱۳۲۶ نفر بوده اند. ۵۰ درصد آموزشگران مربی، ۳۰ درصد استادیار، ۱۴ درصد مربی آموزشیار، ۵ درصد هیئت علمی و درصد ناچیزی دانشیار و استاد بوده اند.

در سال تحصیلی ۹۹-۱۳۹۸، ۱۴۱۰۰ ثبت نام شده جدید در موسسات آموزش عالی وجود داشته است.

در سال تحصیلی ۹۹-۱۳۹۸، ۴۷۲۰۴ دانشجو در استان در حال تحصیل بوده اند، که ۶۸۰۱ نفر در مقطع کاردانی، ۳۱۰۶۸ نفر در مقطع کارشناسی، ۵۹۵۶ نفر در مقطع کارشناسی ارشد، ۱۹۹۵ نفر در مقطع دکترای حرفه ای، و ۱۳۸۴ نفر در مقطع دکترای تخصصی مشغول به تحصیل بوده اند.

در سال تحصیلی ۹۸-۱۳۹۷، تعداد مربیان رسمی و پیمانی در اداره کل آموزش فنی و حرفه ای ۹۴ نفر بوده است. تعداد مراکز ثابت ویژه مردان و زنان به ترتیب ۷ و ۴ مرکز بوده است و ۱۳ مرکز دو منظوره نیز وجود داشته است.

۱۷-۱- تعداد باسوادان بر حسب جنس در نقاط شهری و روستایی

زن	مرد	مرد و زن	شرح
کل استان^(۱)			
۱۲۱۸۹۹	۲۶۰۵۱۶	۳۸۲۴۱۵	آبان ۱۳۶۵
۲۴۲۰۱۸	۳۶۹۷۷۰	۶۱۱۷۸۸	مهر ۱۳۷۰
۳۲۳۲۶۴	۴۱۲۴۵۱	۷۳۵۷۱۵	آبان ۱۳۷۵
۴۰۷۵۷۷	۴۸۳۶۵۲	۸۹۱۲۲۹	آبان ۱۳۸۵
۴۱۶۱۴۴	۴۹۴۳۳۶	۹۱۰۴۸۰	آبان ۱۳۹۰
۴۳۰۳۹۱	۵۱۷۴۰۶	۹۴۷۷۹۷	آبان ۱۳۹۵
نقاط شهری			
۷۱۷۹۸	۱۲۲۸۶۴	۱۹۴۶۶۲	آبان ۱۳۶۵
۱۲۳۲۴۸	۱۷۲۷۰۶	۲۹۵۹۵۴	مهر ۱۳۷۰
۱۷۷۷۴۳	۲۲۱۰۹۱	۳۹۸۸۳۴	آبان ۱۳۷۵
۲۵۶۲۹۸	۲۹۷۵۰۷	۵۵۳۸۰۵	آبان ۱۳۸۵
۲۸۵۷۵۸	۳۲۹۹۳۳	۶۱۵۶۹۱	آبان ۱۳۹۰
۳۱۴۸۷۶	۳۶۳۸۰۱	۶۷۸۶۷۷	آبان ۱۳۹۵
نقاط روستایی			
۵۰۱۰۱	۱۳۷۶۵۲	۱۸۷۷۵۳	آبان ۱۳۶۵
۱۱۸۷۷۰	۱۹۷۰۶۴	۳۱۵۸۳۴	مهر ۱۳۷۰
۱۴۵۵۲۱	۱۹۱۳۶۰	۳۳۶۸۸۱	آبان ۱۳۷۵
۱۵۱۲۷۹	۱۸۶۱۴۵	۳۳۷۴۲۴	آبان ۱۳۸۵
۱۳۰۳۸۶	۱۶۴۴۰۳	۲۹۴۷۸۹	آبان ۱۳۹۰
۱۱۵۵۱۵	۱۵۳۶۰۵	۲۶۹۱۲۰	آبان ۱۳۹۵

(۱) اختلاف ارقام کل استان با سرجمع نقاط شهری و روستایی، به علت منظور شدن جمعیت باسواد غیر ساکن در جمعیت کل استان است.

مأخذ- مرکز آمار ایران، (ر.م).

- مرکز آمار ایران، دفتر جمعیت، نیروی کار و سرشماری.

۱۷-۲- جمعیت ۶ ساله و بیشتر، تعداد باسوادان، و نرخ باسوادی برحسب جنس و سن

ابان ۱۳۹۵			ابان ۱۳۹۰			ابان ۱۳۸۵			جنس و گروه سنی
نرخ باسوادی (درصد)	باسوادان	جمعیت	نرخ باسوادی (درصد)	باسوادان	جمعیت	نرخ باسوادی (درصد)	باسوادان	جمعیت	
۸۳/۱	۹۴۷۷۹۷	۱۱۴۱۰۴۳	۸۰/۸	۹۱۰۴۸۰	۱۱۲۷۳۱۰	۸۰	۸۹۳۳۶۷	۱۱۱۶۰۲۵	مرد و زن
۹۶/۸	۷۷۸۳۱	۸۰۳۷۸	۹۴/۶	۶۸۵۶۸	۷۲۴۸۳	۹۵/۵	۷۳۷۲۷	۷۷۱۹۴	۶-۹ ساله
۹۹/۴	۸۹۹۰۰	۹۰۴۸۱	۹۸/۹	۹۵۳۳۷	۹۶۳۹۶	۹۸/۷	۱۳۰۹۹۰	۱۳۲۶۶۵	۱۰-۱۴ ساله
۹۸/۷	۸۶۶۶۷	۸۷۷۹۱	۹۸/۳	۱۱۹۹۰۸	۱۲۲۰۲۹	۹۷/۷	۱۶۲۶۶۵	۱۶۶۴۴۴	۱۵-۱۹ ساله
۹۸	۱۰۶۵۶۳	۱۰۸۷۱۸	۹۷/۱	۱۴۰۵۶۰	۱۴۴۷۷۲	۹۶/۵	۱۴۳۴۵۴	۱۴۸۶۹۳	۲۰-۲۴ ساله
۹۶/۹	۱۲۷۴۴۰	۱۳۱۵۰۳	۹۵/۵	۱۳۰۷۳۵	۱۳۶۸۹۶	۹۳/۲	۱۱۴۲۶۷	۱۲۲۶۴۹	۲۵-۲۹ ساله
۹۵/۵	۱۲۲۵۴۷	۱۲۸۳۱۲	۹۱/۹	۱۰۴۸۴۰	۱۱۴۰۳۱	۸۵/۲	۸۰۸۶۴	۹۴۸۹۹	۳۰-۳۴ ساله
۹۱/۹	۱۰۲۳۷۰	۱۱۱۴۳۵	۸۴	۷۸۱۱۲	۹۲۹۷۹	۷۶/۷	۶۵۱۶۰	۸۴۹۴۹	۳۵-۳۹ ساله
۸۴	۷۵۵۵۲	۸۹۸۹۲	۷۵/۹	۶۳۱۳۶	۸۳۲۰۲	۶۱	۴۴۰۰۲	۷۲۱۷۱	۴۰-۴۴ ساله
۷۵	۶۰۵۴۳	۸۰۶۸۴	۶۵/۷	۴۲۰۱۵	۶۳۹۲۲	۶۱	۲۹۳۳۶	۴۸۱۱۵	۴۵-۴۹ ساله
۶۳/۵	۳۹۱۱۱	۶۱۵۶۵	۵۱/۷	۲۸۱۵۱	۵۴۴۱۵	۳۷/۴	۱۴۸۸۵	۳۹۸۵۰	۵۰-۵۴ ساله
۵۰/۱	۲۵۶۵۳	۵۱۲۳۶	۴۱/۱	۱۶۴۰۳	۳۹۹۳۸	۳۷/۴	۱۳۰۲۵	۳۴۸۶۹	۵۵-۵۹ ساله
۳۹/۷	۱۴۹۰۲	۳۷۵۲۷	۳۱/۸	۹۵۵۴	۳۰۰۶۴	۳۷/۴	۹۳۰۳	۲۴۹۰۶	۶۰-۶۴ ساله
۲۳	۱۸۷۱۸	۸۱۵۲۰	۱۷/۲	۱۳۱۱۴	۷۶۱۰۴	۱۶/۹	۱۱۵۸۹	۶۸۶۲۱	۶۵ ساله و بیشتر
.	.	.	.	۴۷	۷۹	.	.	.	نامشخص
۸۸/۸	۵۱۷۴۰۶	۵۸۲۸۴۵	۸۶/۸	۴۹۴۳۳۶	۵۶۹۲۳۳	۸۶/۶	۴۸۴۷۹۴	۵۵۹۸۱۲	مرد
۹۶/۷	۴۰۴۳۷	۴۱۷۹۶	۹۴/۵	۳۵۱۹۹	۳۷۲۴۲	۹۵/۶	۳۷۸۱۱	۳۹۵۵۳	۶-۹ ساله
۹۹/۳	۴۶۲۲۶	۴۶۵۵۳	۹۸/۹	۴۸۳۹۰	۴۸۹۴۲	۹۸/۹	۶۷۲۷۶	۶۸۰۴۰	۱۰-۱۴ ساله
۹۸/۷	۴۴۳۸۲	۴۴۹۵۴	۹۸/۴	۶۱۸۸۱	۶۲۲۰۰	۹۸/۲	۸۲۷۷۳	۸۴۲۹۴	۱۵-۱۹ ساله
۹۸/۱	۵۵۶۲۹	۵۶۶۹۵	۹۷/۷	۷۲۴۲۳	۷۴۱۱۲	۹۷/۵	۶۹۴۴۶	۷۱۲۱۲	۲۰-۲۴ ساله
۹۷/۴	۶۷۰۶۱	۶۸۸۳۸	۹۶/۶	۶۶۷۷۶	۶۹۱۱۹	۹۶/۱	۵۸۶۸۱	۶۱۰۶۸	۲۵-۲۹ ساله
۹۶/۷	۶۲۰۷۳	۶۳۲۵۹	۹۴/۸	۵۴۲۷۱	۵۷۲۶۶	۹۲/۴	۴۴۱۰۹	۴۷۷۲۱	۳۰-۳۴ ساله
۹۴/۹	۵۲۶۱۳	۵۶۴۷۶	۹۰/۵	۴۲۴۶۶	۴۷۱۱۸	۸۸/۶	۳۹۰۷۱	۴۴۱۰۹	۳۵-۳۹ ساله
۹۱/۴	۴۱۸۲۲	۴۵۷۷۶	۸۷/۱	۳۷۷۹۷	۴۳۳۷۶	۷۹/۳	۲۸۵۷۱	۳۶۰۲۵	۴۰-۴۴ ساله
۸۶/۸	۳۶۶۶۵	۴۲۲۵۹	۸۲/۱	۲۶۲۹۲	۳۲۰۱۷	۷۹/۳	۱۹۰۴۸	۲۴۰۱۷	۴۵-۴۹ ساله
۸۰/۸	۲۴۹۸۷	۳۰۹۲۰	۷۱/۳	۱۹۰۲۰	۲۶۶۸۸	۵۹/۴	۱۱۲۳۲	۱۸۹۰۲	۵۰-۵۴ ساله
۶۹/۷	۱۷۵۳۱	۲۵۱۵۹	۶۴/۵	۱۱۷۸۲	۱۸۲۷۰	۵۹/۴	۹۸۲۸	۱۶۵۴۰	۵۵-۵۹ ساله
۶۳/۸	۱۰۸۵۶	۱۷۲۸۳	۵۲/۸	۷۴۶۰	۱۴۱۳۴	۵۹/۴	۷۰۲۰	۱۱۸۱۴	۶۰-۶۴ ساله
۳۷	۱۵۱۲۴	۴۰۸۷۷	۲۸/۶	۱۱۰۶۶	۳۸۶۸۶	۲۷/۲	۹۹۲۹	۳۶۵۱۹	۶۵ ساله و بیشتر
.	.	.	.	۳۳	۵۳	.	.	.	نامشخص
۷۷/۱	۴۳۰۳۹۱	۵۵۸۱۹۷	۷۴/۶	۴۱۶۱۴۴	۵۵۸۰۸۷	۷۲/۴	۴۰۸۴۷۳	۵۵۶۲۱۲	زن
۹۶/۹	۳۷۳۹۴	۳۸۵۸۲	۹۴/۷	۳۳۳۶۹	۳۵۲۴۱	۹۵/۴	۳۵۹۱۶	۳۷۶۴۱	۶-۹ ساله
۹۹/۴	۴۳۶۷۴	۴۳۹۲۸	۹۸/۹	۴۶۹۴۷	۴۷۴۵۴	۹۸/۶	۶۳۷۱۴	۶۴۶۲۵	۱۰-۱۴ ساله
۹۸/۷	۴۲۲۸۵	۴۲۸۳۷	۹۸/۲	۵۸۷۲۷	۵۹۸۲۹	۹۷/۳	۷۹۸۹۲	۸۲۱۵۰	۱۵-۱۹ ساله
۹۷/۹	۵۰۹۳۴	۵۲۰۲۳	۹۶/۴	۶۸۱۳۷	۷۰۶۶۰	۹۵/۵	۷۴۰۰۸	۷۷۴۸۱	۲۰-۲۴ ساله
۹۶/۴	۶۰۳۷۹	۶۲۶۶۵	۹۴/۴	۶۳۹۵۹	۶۷۷۷۷	۹۰/۳	۵۵۵۸۶	۶۱۵۸۱	۲۵-۲۹ ساله
۹۴/۳	۵۹۴۷۴	۶۳۰۵۳	۸۹/۱	۵۰۵۶۹	۵۶۷۶۵	۷۷/۹	۳۶۷۵۵	۴۷۱۷۸	۳۰-۳۴ ساله
۸۸/۷	۴۸۷۵۷	۵۴۹۵۹	۷۷/۳	۳۵۴۶۶	۴۵۸۶۱	۶۳/۹	۲۶۰۸۹	۴۰۸۴۰	۳۵-۳۹ ساله
۷۶/۵	۳۳۳۷۰	۴۴۱۱۶	۶۳/۶	۲۵۳۳۹	۳۹۸۲۶	۴۲/۷	۱۵۴۳۱	۳۶۱۴۶	۴۰-۴۴ ساله
۶۲/۱	۲۲۸۸۸	۳۴۴۲۵	۴۹/۳	۱۵۷۲۳	۲۱۹۰۵	۴۲/۷	۱۰۲۸۸	۲۴۰۹۸	۴۵-۴۹ ساله
۴۶/۱	۱۴۱۲۴	۳۰۶۴۵	۳۲/۹	۹۱۳۱	۲۷۷۲۷	۱۷/۴	۳۶۵۳	۲۰۹۴۸	۵۰-۵۴ ساله
۳۱/۱	۸۱۲۲	۲۶۰۷۷	۲۱/۳	۴۶۲۱	۲۱۶۶۸	۱۷/۴	۳۱۹۷	۱۸۳۲۹	۵۵-۵۹ ساله
۲۰	۴۰۴۶	۲۰۲۴۴	۱۳/۱	۲۰۹۴	۱۵۹۳۰	۱۷/۴	۲۲۸۳	۱۳۰۹۲	۶۰-۶۴ ساله
۸/۸	۳۵۹۴	۴۰۶۴۳	۵/۵	۲۰۴۸	۳۷۴۱۸	۵/۲	۱۶۶۰	۳۲۱۰۲	۶۵ ساله و بیشتر
.	.	.	.	۱۴	۲۶	.	.	.	نامشخص

مآخذ- مرکز آمار ایران. (ر.م).

- مرکز آمار ایران. دفتر جمعیت، نیروی کار و سرشماری.

۱۷-۳- جمعیت ۶ ساله و بیشتر، تعداد باسوادان و نرخ باسوادی در نقاط شهری و روستایی برحسب جنس و شهرستان: آبان ۱۳۹۵

کل									شهرستان
نرخ باسوادی (درصد)			باسوادان			جمعیت ۶ ساله و بیشتر			
زن	مرد	مرد و زن	زن	مرد	مرد و زن	زن	مرد	مرد و زن	
۷۷/۱	۸۸/۸	۸۳/۱	۴۳۰۳۹۱	۵۱۷۴۰۶	۹۴۷۷۹۷	۵۵۸۱۹۷	۵۸۲۸۴۵	۱۱۴۱۰۴۲	کل استان
۸۲/۵	۹۱/۸	۸۷/۲	۲۲۰۵۱۷	۲۵۵۰۵۶	۴۷۵۵۷۳	۲۶۷۳۴۱	۲۷۷۷۹۰	۵۴۵۱۳۱	اردبیل
۶۵/۶	۸۲/۲	۷۴/۵	۸۷۱۴	۱۲۵۳۸	۲۱۲۵۲	۱۳۲۸۶	۱۵۲۵۹	۲۸۵۴۵	اصلاندوز
۷۲/۳	۸۵/۸	۷۹/۲	۱۶۱۹۸	۲۰۲۸۸	۳۶۴۸۶	۲۲۴۰۵	۲۳۶۳۶	۴۶۰۴۱	بيله سوار
۷۳/۲	۸۷/۲	۸۰/۵	۴۶۹۱۳	۵۸۱۹۴	۱۰۵۱۰۷	۶۲۶۶۹	۶۵۸۴۵	۱۲۸۵۱۴	پارس آباد
۷۴/۸	۸۶/۹	۸۰/۹	۲۹۲۷۳	۳۴۶۳۲	۶۳۹۰۵	۳۹۱۵۶	۳۹۸۴۳	۷۸۹۹۹	خلخال
۷۱	۸۵/۷	۷۸/۷	۵۴۵۷	۷۳۱۹	۱۲۷۷۶	۷۶۸۹	۸۵۳۹	۱۶۲۲۸	سرعین
۷۰/۴	۸۳/۳	۷۷	۶۹۳۷	۸۵۶۶	۱۵۵۰۳	۹۸۵۶	۱۰۲۷۹	۲۰۱۳۵	کوثر
۷۰/۹	۸۴/۷	۷۷/۹	۴۶۷۰۷	۵۸۴۷۲	۱۰۵۱۷۹	۶۵۸۹۱	۶۹۰۴۹	۱۳۴۹۴۰	مشگین شهر
۶۹/۴	۸۵/۴	۷۷/۵	۲۳۸۳۹	۲۹۸۸۸	۵۳۷۲۷	۳۴۳۵۸	۳۴۹۸۳	۶۹۳۴۱	مغان
۷۳/۷	۸۷	۸۰/۵	۱۹۴۱۳	۲۴۱۵۲	۴۳۵۶۵	۲۶۳۵۱	۲۷۷۴۶	۵۴۰۹۷	نمین
۶۹/۹	۸۴/۱	۷۷/۲	۶۴۲۳	۸۳۰۱	۱۴۷۲۴	۹۱۹۵	۹۸۷۶	۱۹۰۷۱	نیر

نقاط شهری									شهرستان
نرخ باسوادی (درصد)			باسوادان			جمعیت ۶ ساله و بیشتر			
زن	مرد	مرد و زن	زن	مرد	مرد و زن	زن	مرد	مرد و زن	
۸۲/۳	۹۲/۱	۸۷/۳	۳۱۴۸۷۶	۳۶۳۸۰۱	۶۷۸۶۷۷	۲۸۲۴۹۶	۳۹۵۱۷۰	۷۷۷۶۶۶	کل استان
۸۴	۹۲/۸	۸۸/۵	۱۹۸۰۵۷	۲۲۵۴۸۷	۴۲۳۵۴۴	۲۳۵۶۹۲	۲۴۲۹۶۰	۴۷۸۶۵۲	اردبیل
۷۷	۸۹/۶	۸۲/۵	۲۰۵۷	۲۵۲۰	۴۵۷۷	۲۶۷۰	۲۸۱۴	۵۴۸۴	اصلاندوز
۸۰	۹۱/۸	۸۶	۸۲۰۸	۹۶۷۴	۱۷۸۸۲	۱۰۲۵۹	۱۰۵۳۹	۲۰۷۹۸	بيله سوار
۷۷	۸۹/۷	۸۳/۵	۳۲۹۳۲	۴۰۱۷۹	۷۳۱۱۱	۴۲۷۹۳	۴۴۷۸۹	۸۷۵۸۲	پارس آباد
۸۳/۱	۹۱/۹	۸۷/۵	۱۷۹۷۰	۱۹۸۵۰	۳۷۸۲۰	۲۱۶۱۵	۲۱۶۰۶	۴۳۲۲۱	خلخال
۸۱/۵	۹۱/۶	۸۶/۸	۱۸۸۷	۲۳۶۶	۴۲۵۳	۲۳۱۶	۲۵۸۳	۴۸۹۹	سرعین
۸۶/۵	۹۳/۶	۹۰/۱	۲۸۰۵	۳۰۲۹	۵۸۳۴	۳۲۴۳	۳۲۳۵	۶۴۷۸	کوثر
۷۸/۷	۹۰/۴	۸۴/۷	۲۸۱۲۰	۳۳۸۴۵	۶۱۹۶۵	۳۵۷۱۹	۳۷۴۴۰	۷۳۱۵۹	مشگین شهر
۸۰/۴	۹۲/۴	۸۶/۵	۱۱۱۰۵	۱۳۲۴۳	۲۴۳۴۸	۱۳۸۰۷	۱۴۳۳۷	۲۸۱۴۴	مغان
۸۱/۳	۹۱/۲	۸۶/۳	۹۲۴۳	۱۰۶۹۷	۱۹۹۴۰	۱۱۲۷۵	۱۱۷۲۸	۲۳۱۰۳	نمین
۸۲/۹	۹۲/۷	۸۷/۹	۲۴۹۲	۲۹۱۱	۵۴۰۳	۳۰۰۷	۳۱۳۹	۶۱۴۶	نیر



۳-۱۷- جمعیت ۶ ساله و بیشتر، تعداد باسوادان و نرخ باسوادی در نقاط شهری و روستایی برحسب جنس و شهرستان: آبان ۱۳۹۵ (دنباله)

نقاط روستایی									شهرستان
نرخ باسوادی (درصد)			باسوادان			جمعیت ۶ ساله و بیشتر			
زن	مرد	مرد و زن	زن	مرد	مرد و زن	زن	مرد	مرد و زن	
۶۵/۸	۸۱/۹	۷۴/۱	۱۱۵۴۸۵	۱۵۳۵۶۰	۲۶۹۰۴۵	۱۷۵۶۴۲	۱۸۷۶۰۵	۳۶۳۲۴۷	کل استان
۷۱	۸۴/۹	۷۸/۳	۲۲۴۶۰	۲۹۵۶۷	۵۲۰۲۷	۳۱۶۴۹	۳۴۸۲۸	۶۶۴۷۷	اردبیل
۶۲/۷	۸۰/۵	۷۲/۳	۶۶۵۷	۱۰۰۱۸	۱۶۶۷۵	۱۰۶۱۶	۱۲۴۴۵	۲۳۰۶۱	اصلاندوز
۶۵/۹	۸۱/۱	۷۳/۸	۷۹۶۰	۱۰۵۷۲	۱۸۵۳۲	۱۲۰۸۷	۱۳۰۳۰	۲۵۱۱۷	بيله سوار
۷۰/۳	۸۵/۶	۷۸/۲	۱۳۹۸۱	۱۸۰۱۴	۳۱۹۹۵	۱۹۸۷۶	۲۱۰۵۵	۴۰۹۳۱	پارس آباد
۶۴/۴	۸۱/۱	۷۲/۹	۱۱۳۰۳	۱۴۷۸۲	۲۶۰۸۵	۱۷۵۴۱	۱۸۲۳۷	۳۵۷۷۸	خلخال
۶۶/۴	۸۲/۲	۷۵/۲	۳۵۷۰	۴۹۵۳	۸۵۲۳	۵۳۷۳	۵۹۵۶	۱۱۳۲۹	سرعین
۶۲/۵	۷۸/۶	۷۰/۸	۴۱۳۲	۵۵۳۷	۹۶۶۹	۶۶۱۳	۷۰۴۴	۱۳۶۵۷	کوثر
۶۱/۶	۷۷/۹	۶۹/۹	۱۸۵۸۷	۲۴۶۲۷	۴۳۲۱۴	۳۰۱۷۲	۳۱۶۰۹	۶۱۷۸۱	مشگین شهر
۶۲	۸۰/۶	۷۱/۳	۱۲۷۳۴	۱۶۶۴۵	۲۹۳۷۹	۲۰۵۵۱	۲۰۶۴۶	۴۱۱۹۷	مغان
۶۷/۹	۸۴	۷۶/۲	۱۰۱۷۰	۱۳۴۵۵	۲۳۶۲۵	۱۴۹۷۶	۱۶۰۱۸	۳۰۹۹۴	نمین
۶۳/۵	۸۰	۷۲/۱	۳۹۳۱	۵۳۹۰	۹۳۲۱	۶۱۸۸	۶۷۳۷	۱۲۹۲۵	نیر

مأخذ- مرکز آمار ایران. (ر.م).

- مرکز آمار ایران. دفتر جمعیت، نیروی کار و سرشماری.

۴-۱۷- خانوارهای معمولی استان برحسب جنس سرپرست خانوار و تعداد افراد، تعداد افراد با سواد و بی سواد:

آبان ۱۳۹۵

باسواد					جمع	جنس سرپرست خانوار و تعداد افراد در خانوار
ندارد	۱ نفر	۲ نفر	۳ نفر	۴ نفر و بیشتر		
۳۴۸۶۱	۴۱۶۳۰	۱۲۰۷۸۸	۹۳۶۸۸	۸۵۷۲۸	۳۷۶۸۶۷	مرد وزن
۱۶۲۴۸	۸۹۵۴	.	.	.	۲۵۲۶۴ ۱ نفر
۱۶۱۹۲	۱۷۴۱۴	۳۸۳۶۵	.	.	۷۱۹۸۹ ۲ نفر
۱۷۸۴	۱۲۳۹۳	۵۷۳۸۸	۳۷۷۲۲	.	۱۰۹۳۲۳ ۳ نفر
۵۱۴	۲۳۹۳	۲۲۰۲۵	۴۴۶۵۷	۴۴۱۹۴	۱۱۳۸۲۵ ۴ نفر
۱۰۱	۳۷۵	۲۵۸۵	۹۸۲۷	۲۸۷۳۸	۴۱۶۴۰ ۵ نفر
۱۶	۸۳	۳۷۳	۱۲۸۵	۹۱۱۳	۱۰۸۷۰ ۶ نفر
۴	۱۳	۴۲	۱۶۳	۲۵۳۶	۲۷۵۸ ۷ نفر
۲	۲	۶	۳۱	۷۸۶	۸۲۷ ۸ نفر
.	۳	۳	۳	۲۴۹	۲۵۸ ۹ نفر
.	.	۱	.	۱۱۲	۱۱۳ ۱۰ نفر و بیشتر
۲۰۰۱۲	۳۰۷۳۲	۱۱۲۵۴۶	۸۹۰۷۵	۸۳۵۳۳	۳۳۶۰۳۹	مرد
۲۷۰۸	۵۱۹۴	.	.	.	۷۹۳۷ ۱ نفر
۱۵۰۷۸	۱۱۰۴۰	۳۴۵۲۱	.	.	۶۰۶۵۵ ۲ نفر
۱۶۳۴	۱۱۷۴۱	۵۳۵۶۱	۳۵۰۰۵	.	۱۰۱۹۷۵ ۳ نفر
۴۷۷	۲۳۱۳	۲۱۵۴۴	۴۳۰۳۲	۴۳۳۵۵	۱۱۰۷۶۳ ۴ نفر
۹۴	۳۵۰	۲۵۱۰	۹۵۹۲	۲۷۸۵۸	۴۰۴۱۸ ۵ نفر
۱۵	۷۷	۳۶۰	۱۲۵۵	۸۷۹۵	۱۰۵۰۲ ۶ نفر
۴	۱۲	۴۱	۱۵۹	۲۴۳۸	۲۶۵۴ ۷ نفر
۲	۲	۵	۲۹	۷۵۰	۷۸۸ ۸ نفر
.	۳	۳	۳	۲۳۸	۲۴۷ ۹ نفر
.	.	۱	.	۹۹	۱۰۰ ۱۰ نفر و بیشتر
۱۴۸۴۹	۱۰۸۹۸	۸۲۴۲	۴۶۱۳	۲۱۹۵	۴۰۸۲۸	زن
۱۳۵۴۰	۳۷۶۰	.	.	.	۱۷۳۲۷ ۱ نفر
۱۱۱۴	۶۳۷۴	۳۸۴۴	.	.	۱۱۳۳۴ ۲ نفر
۱۵۰	۶۵۲	۳۸۲۷	۲۷۱۷	.	۷۳۴۸ ۳ نفر
۳۷	۸۰	۴۸۱	۱۶۲۵	۸۳۹	۳۰۶۲ ۴ نفر
۷	۲۵	۷۵	۲۳۵	۸۸۰	۱۲۲۲ ۵ نفر
۱	۶	۱۳	۳۰	۳۱۸	۳۶۸ ۶ نفر
.	۱	۱	۴	۹۸	۱۰۴ ۷ نفر
.	.	۱	۲	۳۶	۳۹ ۸ نفر
.	.	.	.	۱۱	۱۱ ۹ نفر
.	.	.	.	۱۳	۱۳ ۱۰ نفر و بیشتر



۴-۱۷- خانوارهای معمولی استان برحسب جنس سرپرست خانوار و تعداد افراد ، تعداد افراد با سواد و بی سواد:
آبان ۱۳۹۵ (دنباله)

اطهار نشده	بی سواد					جنس سرپرست خانوار و تعداد افراد در خانوار
	ندارد	۱ نفر	۲ نفر	۳ نفر	۴ نفر و بیشتر	
مرد وزن	۲۴۲۴۸۸	۱۲۷۱۴	۴۶۵۵۲	۴۱۰۴	۱۳۷	۱۷۲
۱ نفر	۸۹۵۴	۱۶۲۴۸	.	.	.	۶۲
۲ نفر	۳۹۳۰۵	۱۶۵۶۲	۱۶۱۰۴	.	.	۱۸
۳ نفر	۸۰۱۶۸	۱۶۶۱۶	۱۱۲۱۸	۱۲۸۵	.	۳۶
۴ نفر	۸۵۲۱۱	۱۷۵۰۳	۹۷۴۰	۱۰۷۷	۲۵۲	۴۲
۵ نفر	۲۴۰۶۶	۱۰۷۶۳	۵۷۱۸	۸۳۶	۲۴۳	۱۴
۶ نفر	۳۹۱۸	۳۶۹۳	۲۵۳۵	۵۵۰	۱۷۴	.
۷ نفر	۶۷۲	۹۴۰	۸۶۱	۱۹۶	۸۹	.
۸ نفر	۱۴۶	۲۸۶	۲۵۳	۹۶	۴۶	.
۹ نفر	۳۵	۷۱	۸۰	۴۶	۲۶	.
۱۰ نفر و بیشتر	۱۳	۳۲	۴۳	۱۸	۷	.
مرد	۲۲۹۵۲۸	۵۷۲۱۰	۴۴۵۵۰	۳۸۴۴	۷۶۶	۱۴۱
۱ نفر	۵۱۹۴	۲۷۰۸	.	.	.	۳۵
۲ نفر	۳۴۸۲۶	۱۰۷۶۴	۱۵۰۴۹	.	.	۱۶
۳ نفر	۷۶۹۰۲	۱۳۱۲۸	۱۰۷۵۴	۱۱۵۷	.	۳۴
۴ نفر	۸۴۱۴۴	۱۵۸۵۹	۹۴۷۷	۱۰۱۹	۲۲۲	۴۲
۵ نفر	۲۳۷۷۷	۱۰۰۲۶	۵۵۸۸	۷۹۴	۲۱۹	۱۴
۶ نفر	۳۸۴۶	۳۴۸۵	۲۴۷۳	۵۳۲	۱۶۶	.
۷ نفر	۶۵۴	۸۸۴	۸۴۰	۱۹۰	۸۶	.
۸ نفر	۱۴۲	۲۶۶	۲۴۸	۸۹	۴۳	.
۹ نفر	۳۳	۶۵	۷۹	۴۵	۲۵	.
۱۰ نفر و بیشتر	۱۰	۲۵	۴۲	۱۸	۵	.
زن	۱۲۹۶۰	۲۵۵۰۴	۲۰۰۲	۲۶۰	۷۱	۳۱
۱ نفر	۳۷۶۰	۱۳۵۴۰	.	.	.	۲۷
۲ نفر	۴۴۷۹	۵۷۹۸	۱۰۵۵	.	.	۲
۳ نفر	۳۲۶۶	۳۴۸۸	۴۶۴	۱۲۸	.	۲
۴ نفر	۱۰۶۷	۱۶۴۴	۲۶۳	۵۸	۳۰	.
۵ نفر	۲۸۹	۷۳۷	۱۳۰	۴۲	۲۴	.
۶ نفر	۷۲	۲۰۸	۶۲	۱۸	۸	.
۷ نفر	۱۸	۵۶	۲۱	۶	۳	.
۸ نفر	۴	۲۰	۵	۷	۳	.
۹ نفر	۲	۶	۱	۱	۱	.
۱۰ نفر و بیشتر	۳	۷	۱	.	۲	.

مأخذ- مرکز آمار ایران. (ر.م).

- مرکز آمار ایران . دفتر جمعیت، نیروی کار و سرشماری.

۵-۱۷- دانش آموزان و کارکنان آموزشی دوره های تحصیلی

کارکنان آموزشی ^(۱)		دانش آموزان			سال و دوره تحصیلی
مدیریت و کیفیت بخشی	معلم	دختر	پسر	جمع	
۵۷۸۳	۱۲۱۹۵	۱۶۹۵۶۲	۱۹۲۸۵۸	۳۶۲۴۲۰ ۱۳۸۰-۸۱
۵۴۳۰	۱۱۹۶۹	۱۳۴۶۹۴	۱۴۰۸۲۳	۲۷۵۵۱۷ ۱۳۸۵-۸۶
۴۹۸۵	۱۰۹۵۴	۹۶۷۰۴	۱۰۱۵۷۵	۱۹۸۲۷۹ ۱۳۹۰-۹۱
۵۳۵۱	۱۲۰۶۸	۱۰۷۵۲۴	۱۱۷۴۲۹	۲۲۴۹۵۳ ۱۳۹۴-۹۵
۷۰۴۱	۱۱۳۸۰	۱۰۸۶۱۱	۱۱۹۳۵۶	۲۲۷۹۶۷ ۱۳۹۵-۹۶
۶۲۸۶	۱۲۱۶۱	۱۱۰۸۱۸	۱۲۲۲۱۳	۲۳۳۰۳۱ ۱۳۹۶-۹۷
۵۲۶۰	۱۱۶۶۷	۱۱۵۴۰۲	۱۲۸۰۷۳	۲۴۳۴۷۵ ۱۳۹۷-۹۸
۵۰۷۷	۱۱۴۴۳	۱۱۷۶۵۹	۱۳۰۸۰۰	۲۴۸۴۵۹ ۱۳۹۸-۹۹
۹۹	۲۱۴	۵۶۳	۱۰۰۳	۱۵۶۶ آموزش استثنایی
.	.	۸۸۲۹	۹۷۶۷	۱۸۵۹۶ پیش دبستان
۱۷۷۷	۵۲۸۷	۶۰۷۶۴	۶۵۵۵۷	۱۲۶۳۲۱ ابتدایی
۱۵۷۹	۲۸۴۳	۲۵۶۲۰	۲۸۰۵۶	۵۳۶۷۶ دوره اول متوسطه
۱۶۰۰	۳۰۹۹	۲۰۰۴۷	۲۳۸۲۲	۴۳۸۶۹ دوره دوم متوسطه
۱	.	۱۰۷	۵۰	۱۵۷ بزرگسال (دوره اول متوسطه)
۲۱	.	۱۷۲۹	۲۵۴۵	۴۲۷۴ بزرگسالان (دوره دوم متوسطه)

۱) تعداد ۱۰۷۸ نفر از همکاران در اداره مشغول به کار هستند که در آمار فوق لحاظ نشده است

مأخذ- اداره کل آموزش و پرورش استان اردبیل.

۱۷-۶- دانش آموزان و کارکنان آموزشی اداره کل آموزش و پرورش

کارکنان آموزشی ^(۱)		دانش آموزان			سال تحصیلی و شهرستان
مدیریت و کیفیت بخشی	معلم	دختر	پسر	جمع	
۷۳۶۸	۱۲۱۹۵	۱۶۹۵۶۲	۱۹۲۸۵۸	۳۶۲۴۲۰ ۱۳۸۰-۸۱
۱۷۳۷۲	۵۰۲۱۹	۵۹۷۳۳۸	۶۱۷۶۰۵	۱۲۱۴۹۴۳ ۱۳۸۵-۸۶
۷۰۲۶	۱۰۹۴۶	۹۶۳۹۵	۱۰۱۲۹۲	۱۹۷۶۸۷ ۱۳۹۰-۹۱
۵۳۵۱	۱۲۰۶۸	۱۰۷۲۰۲	۱۱۷۷۵۱	۲۲۴۹۵۳ ۱۳۹۴-۹۵
۷۰۴۱	۱۱۳۸۰	۱۰۸۶۱۱	۱۱۹۳۵۶	۲۲۷۹۶۷ ۱۳۹۵-۹۶
۶۲۸۶	۱۲۱۶۱	۱۱۰۸۱۸	۱۲۲۲۱۳	۲۳۳۰۳۱ ۱۳۹۶-۹۷
۵۲۶۰	۱۱۶۶۷	۱۱۵۴۰۲	۱۲۸۰۷۳	۲۴۳۴۷۵ ۱۳۹۷-۹۸
۵۰۷۷	۱۱۴۳۲	۱۱۷۶۵۹	۱۳۰۸۰۰	۲۴۸۴۵۹ ۱۳۹۸-۹۹
۲۲۴۱	۴۳۰۹	۵۸۰۱۵	۶۳۸۰۷	۱۲۱۸۲۲ اردبیل
۱۰۳	۳۳۳	۲۷۳۰	۳۲۴۸	۵۹۷۸ اصلاندوز
۲۱۲	۵۵۸	۴۵۳۸	۵۱۲۲	۹۶۶۰ بیله سوار
۶۱۰	۱۲۶۹	۱۵۰۸۶	۱۷۰۸۴	۳۲۱۷۰ پارس آباد
۳۸۰	۸۳۰	۶۸۷۲	۷۵۱۰	۱۴۳۸۲ خلخال
۶۱	۲۲۴	۱۶۵۱	۱۷۳۲	۳۳۸۳ سرعین
۷۸	۲۱۷	۱۶۸۹	۱۸۷۲	۳۵۶۱ کوثر
۶۹۳	۱۸۷۵	۱۳۶۵۷	۱۵۵۷۲	۲۹۲۲۹ مشگین شهر
۳۵۳	۸۸۰	۶۴۴۱	۷۳۰۲	۱۳۷۴۳ مغان
۲۳۶	۶۳۸	۵۳۸۸	۵۸۳۱	۱۱۲۱۹ نمین
۱۱۰	۲۹۹	۱۵۹۲	۱۷۲۰	۳۳۱۲ نیر

(۱) تعداد ۱۰۷۸ نفر از همکاران در اداره مشغول به کار هستند که در آمار فوق لحاظ نشده است

مأخذ- اداره کل آموزش و پرورش استان اردبیل.

۷-۱۷- دانش آموزان آموزش استثنایی بر حسب دوره های تحصیلی

دانش آموزان			سال و دوره تحصیلی
دختر	پسر	جمع	
۴۰۰	۶۳۷	۱۰۳۷ ۱۳۸۰-۸۱
۴۱۶	۷۲۷	۱۱۴۳ ۱۳۸۵-۸۶
۵۱۲	۸۴۵	۱۳۵۷ ۱۳۹۰-۹۱
۴۶۸	۷۹۰	۱۲۵۸ ۱۳۹۴-۹۵
۴۷۷	۸۵۵	۱۳۳۲ ۱۳۹۵-۹۶
۴۸۶	۹۰۸	۱۳۹۴ ۱۳۹۶-۹۷
۵۴۷	۹۷۲	۱۵۱۹ ۱۳۹۷-۹۸
۵۶۳	۱۰۰۳	۱۵۶۶ ۱۳۹۸-۹۹
۶۳	۹۰	۱۵۳ پیش دبستانی
۳۴۳	۶۲۹	۹۷۲ ابتدایی
۰	۴	۴ دوره اول متوسطه
۱۰۴	۱۷۵	۲۷۹ دوره اول متوسطه پیش حرفه ای...
۰	۱۹	۱۹ دوره دوم متوسطه
۵۳	۸۶	۱۳۹ دوره دوم متوسطه حرفه ای

مأخذ- اداره کل آموزش و پرورش استان اردبیل.

۸-۱۷- دانش آموزان، کارکنان و امکانات آموزشی دوره آموزش استثنایی

کلاس	آموزشگاه	کارکنان آموزشی		دانش آموزان			سال تحصیلی و شهرستان
		مدیریت و کیفیت بخشی	معلم	دختر	پسر	جمع	
۱۱۶	۱۹	۱۳	۲۰۶	۴۰۰	۶۳۷	۱۰۳۷ ۱۳۸۰-۸۱
۱۴۳	۴۴	۶۰	۱۳۳	۴۱۶	۷۲۷	۱۱۴۳ ۱۳۸۵-۸۶
۱۸۸	۴۶	۲۶۷	۲۷۸	۵۱۲	۸۴۵	۱۳۵۷ ۱۳۹۰-۹۱
۱۸۷	۵۵	۹۲	۲۱۵	۴۶۸	۷۹۰	۱۲۵۸ ۱۳۹۴-۹۵
۱۹۱	۵۶	۱۱۲	۱۹۸	۴۷۷	۸۵۵	۱۳۳۲ ۱۳۹۵-۹۶
۱۹۳	۵۷	۹۵	۲۱۵	۴۸۶	۹۰۸	۱۳۹۴ ۱۳۹۶-۹۷
۲۱۶	۶۵	۱۰۴	۲۲۴	۵۴۷	۹۷۲	۱۵۱۹ ۱۳۹۷-۹۸
۲۱۱	۶۳	۹۹	۲۱۴	۵۶۳	۱۰۰۳	۱۵۶۶ ۱۳۹۸-۹۹
۹۷	۱۶	۶۵	۱۱۴	۲۹۱	۵۳۸	۸۲۹ اردبیل
۱۱	۶	۲	۱۱	۲۴	۳۸	۶۲ اصلاندوز
۸	۷	۲	۵	۱۳	۳۰	۴۳ بیله سوار
۳۰	۸	۱۳	۲۴	۸۵	۱۳۵	۲۲۰ پارس آباد
۱۱	۷	۴	۱۷	۲۹	۳۲	۶۱ خلخال
۲	۱	۰	۱	۴	۱۴	۱۸ سرعین
۲	۱	۰	۳	۳	۷	۱۰ کوثر
۲۲	۷	۶	۲۱	۴۴	۸۵	۱۲۹ مشگین شهر
۲۱	۷	۵	۱۰	۵۵	۹۹	۱۵۴ مغان
۵	۲	۲	۷	۱۱	۱۹	۳۰ نمین
۲	۱	۰	۱	۴	۶	۱۰ نیر

مأخذ- مدیریت آموزش و پرورش استثنایی استان اردبیل.

۹-۱۷- دانش آموزان و امکانات آموزشی دوره پیش دبستانی

کلاس	آموزشگاه	دانش آموز			سال تحصیلی و شهرستان
		دختر	پسر	جمع	
۴۰۴	۳۴۹	۳۵۶۳	۳۶۲۴	۷۱۸۷ ۱۳۸۰-۸۱
۶۶۰	۵۱۴	۶۳۷۰	۶۴۱۶	۱۲۷۸۶ ۱۳۸۵-۸۶
۴۴۴۳	۱۳۱۵	۴۲۲۶۳	۴۳۵۱۷	۸۵۷۸۰ ۱۳۹۰-۹۱
۹۵۷	۶۵۹	۶۷۷۷	۷۰۵۰	۱۳۸۲۷ ۱۳۹۴-۹۵
۱۱۲۲	۷۶۶	۷۲۲۸	۷۷۸۱	۱۵۰۰۹ ۱۳۹۵-۹۶
۱۱۷۸	۷۳۳	۸۱۳۹	۹۰۶۵	۱۷۲۰۴ ۱۳۹۶-۹۷
۱۲۹۵	۶۸۲	۸۹۳۵	۹۶۲۹	۱۸۵۶۴ ۱۳۹۷-۹۸
۱۲۴۵	۷۲۰	۸۸۲۹	۹۷۶۷	۱۸۵۹۶ ۱۳۹۸-۹۹
۳۶۰	۱۸۴	۳۴۹۷	۴۰۷۲	۷۵۶۹ اردبیل
۷۳	۳۵	۲۶۴	۲۹۸	۵۶۲ اصلاندوز
۱۱۴	۷۶	۵۰۸	۵۶۳	۱۰۷۱ بیله سوار
۱۳۵	۵۲	۱۳۸۲	۱۴۲۹	۲۸۱۱ پارس آباد
۷۳	۵۲	۴۸۲	۴۷۸	۹۶۰ خلخال
۱۶	۱۹	۲۰۴	۲۱۱	۴۱۵ سرعین
۱۹	۱۹	۱۲۲	۱۳۰	۲۵۲ کوثر
۲۴۷	۱۵۷	۱۲۰۱	۱۳۱۹	۲۵۲۰ مشگین شهر
۸۳	۶۴	۵۵۵	۶۷۰	۱۲۲۵ مغان
۸۲	۵۷	۴۶۱	۴۷۴	۹۳۵ نمین
۴۳	۵	۱۵۳	۱۲۳	۲۷۶ نیر

مأخذ- اداره کل آموزش و پرورش استان اردبیل.

۱۰-۱۷- دانش آموزان، کارکنان و امکانات آموزشی دوره ابتدایی

کلاس	آموزشگاه	کارکنان آموزشی		دانش آموزان			سال تحصیلی و شهرستان
		مدیریت و کیفیت بخشی	معلم	دختر	پسر	جمع	
۷۰۱۷	۱۷۳۸	۲۳۲۴	۶۱۰۱	۷۷۲۵۲	۸۵۲۲۲	۱۶۲۴۷۴ ۱۳۸۰-۸۱
۵۱۴۱	۱۵۰۸	۱۰۸۰	۴۹۹۲	۴۸۰۶۳	۴۹۴۴۳	۹۷۵۰۶ ۱۳۸۵-۸۶
۴۸۰۱	۱۳۲۳	۳۹۷۸	۶۲۲۵	۴۲۲۶۳	۴۳۵۱۷	۸۵۷۸۰ ۱۳۹۰-۹۱
۵۵۹۵	۱۴۵۹	۱۹۳۹	۵۵۴۹	۵۶۲۳۹	۶۰۴۳۶	۱۱۶۶۷۵ ۱۳۹۴-۹۵
۵۶۸۶	۱۴۶۴	۲۳۰۷	۵۲۰۳	۵۷۱۹۴	۶۱۳۸۳	۱۱۸۵۷۷ ۱۳۹۵-۹۶
۵۸۱۴	۱۴۷۲	۱۹۶۷	۵۷۱۰	۵۸۱۷۷	۶۲۸۰۶	۱۲۰۹۸۳ ۱۳۹۶-۹۷
۵۸۳۶	۱۴۸۰	۱۸۸۴	۵۴۳۳	۵۹۵۰۰	۶۴۴۸۸	۱۲۳۹۸۸ ۱۳۹۷-۹۸
۵۹۲۳	۱۴۹۴	۱۷۷۷	۵۲۸۷	۶۰۷۶۴	۶۵۵۵۷	۱۲۶۳۲۱ ۱۳۹۸-۹۹
۲۳۸۹	۳۴۹	۸۸۴	۱۸۶۹	۲۹۵۱۰	۳۱۷۰۷	۶۱۲۱۷ اردبیل
۱۸۶	۶۷	۳۴	۱۸۹	۱۵۸۵	۱۶۴۱	۳۲۲۶ اصلاندوز
۲۹۰	۱۰۷	۶۵	۲۸۸	۲۳۳۷	۲۶۱۲	۴۹۴۹ بیله سوار
۷۰۴	۱۱۸	۲۴۱	۶۰۷	۷۸۵۵	۸۶۴۷	۱۶۵۰۲ پارس آباد
۳۹۹	۱۲۱	۱۰۴	۳۶۳	۳۳۷۲	۳۶۵۵	۷۰۲۷ خلخال
۹۸	۲۸	۱۸	۱۱۵	۸۵۹	۸۷۸	۱۷۳۷ سرعین
۱۲۵	۷۳	۱۴	۱۲۳	۹۲۳	۹۵۰	۱۸۷۳ کوثر
۸۱۵	۲۴۱	۲۴۹	۸۴۹	۷۲۲۳	۷۹۶۱	۱۵۱۸۴ مشگین شهر
۴۶۵	۲۲۹	۷۴	۴۲۲	۳۳۰۵	۳۴۹۹	۶۸۰۴ مغان
۳۰۹	۷۹	۸۰	۳۰۹	۳۰۰۷	۳۱۱۰	۶۱۱۷ نمین
۱۴۳	۸۲	۱۴	۱۵۳	۷۸۸	۸۹۷	۱۶۸۵ نیر

مأخذ- اداره کل آموزش و پرورش استان اردبیل.

۱۱-۱۷- دانش آموزان، کارکنان و امکانات آموزشی دوره اول متوسطه

کلاس	آموزشگاه	کارکنان آموزشی		دانش آموزان			سال تحصیلی و شهرستان
		مدیریت و کیفیت بخشی	معلم	دختر	پسر	جمع	
۳۶۳۹	۵۷۲	۲۴۰۷	۳۲۶۲	۴۴۷۸۳	۵۵۵۱۱	۱۰۰۲۹۴ ۱۳۸۰-۸۱
۳۴۵۷	۸۲۵	۱۵۱۱	۳۲۶۱	۳۸۰۰۰	۴۲۱۸۸	۸۰۱۸۸ ۱۳۸۵-۸۶
۲۴۴۸	۵۶۳	۳۴۴۸	۴۸۶۲	۲۵۱۰۰	۲۶۷۴۸	۵۱۸۴۸ ۱۳۹۰-۹۱
۲۴۳۰	۵۴۷	۱۳۶۲	۳۳۰۳	۲۳۹۶۴	۲۶۰۳۰	۴۹۹۹۴ ۱۳۹۴-۹۵
۲۴۵۱	۵۵۴	۱۶۴۸	۳۱۸۹	۲۴۲۳۷	۲۶۶۲۰	۵۰۸۵۷ ۱۳۹۵-۹۶
۲۴۸۲	۵۶۱	۱۴۱۸	۳۴۸۱	۲۴۴۴۶	۲۶۷۹۹	۵۱۲۴۵ ۱۳۹۶-۹۷
۲۵۱۲	۵۷۶	۱۶۱۸	۳۱۱۴	۲۵۰۴۱	۲۷۳۴۰	۵۲۳۸۱ ۱۳۹۷-۹۸
۲۵۲۴	۵۸۵	۱۵۷۹	۲۸۴۳	۲۵۶۲۰	۲۸۰۵۶	۵۳۶۷۶ ۹۹-۱۳۹۸
۱۰۵۵	۱۸۷	۶۳۲	۱۰۳۷	۱۲۸۷۹	۱۳۸۹۷	۲۶۷۷۶ اردبیل
۶۶	۲۰	۳۷	۷۴	۵۳۳	۶۹۵	۱۲۲۸ اصلاندوز
۹۶	۲۶	۷۱	۱۴۰	۸۶۸	۹۹۳	۱۸۶۱ بیله سوار
۲۹۵	۶۹	۱۶۵	۳۱۸	۳۱۳۳	۳۴۱۲	۶۵۴۵ پارس آباد
۱۸۰	۵۰	۱۲۷	۱۹۹	۱۶۰۶	۱۷۸۹	۳۳۹۵ خلخال
۴۵	۱۲	۲۷	۵۵	۳۶۸	۳۶۷	۷۳۵ سرعین
۵۰	۱۷	۳۴	۵۶	۳۹۰	۴۵۳	۸۴۳ کوثر
۳۸۲	۱۰۶	۲۱۳	۵۱۶	۲۹۰۶	۳۲۴۸	۶۱۵۴ مشگین شهر
۱۶۶	۴۸	۱۴۲	۲۲۰	۱۳۹۴	۱۵۲۲	۲۹۱۶ مغان
۱۳۱	۳۳	۷۳	۱۵۵	۱۱۵۸	۱۲۹۲	۲۴۵۰ نمین
۵۸	۱۷	۵۸	۷۳	۳۸۵	۳۸۸	۷۷۳ نیر

مأخذ- اداره کل آموزش و پرورش استان اردبیل.

۱۲-۱۷- دانش آموزان، کارکنان و امکانات آموزشی دوره دوم متوسطه

کلاس	آموزشگاه	کارکنان آموزشی،		دانش آموزان			سال تحصیلی و شهرستان
		مدیریت و کیفیت بخشی	معلم	دختر	پسر	جمع	
۲۱۳۹	۳۲۱	۲۴۴۱	۲۱۹۸	۳۰۴۲۹	۲۹۱۰۲	۵۹۵۳۱ ۱۳۸۰-۸۱
۲۹۶۴	۵۳۲	۱۹۰۷	۲۸۰۴	۳۶۰۳۰	۳۸۳۲۵	۷۴۳۵۵ ۱۳۸۵-۸۶
۲۵۱۴	۵۰۹	۳۳۷۳	۵۶۴۶	۲۴۷۵۷	۲۸۱۴۹	۵۲۹۰۶ ۱۳۹۰-۹۱
۱۹۷۳	۴۹۴	۱۹۵۸	۳۰۰۱	۱۶۴۱۵	۱۷۹۲۸	۳۴۳۴۳ ۱۳۹۴-۹۵
۱۹۰۹	۴۰۰	۱۸۶۲	۲۷۹۰	۱۶۲۷۹	۱۷۷۲۵	۳۴۰۰۴ ۱۳۹۵-۹۶
۱۸۵۵	۳۸۲	۱۷۰۹	۲۷۵۵	۱۶۷۴۴	۱۸۰۵۶	۳۴۸۰۰ ۱۳۹۶-۹۷
۲۲۳۹	۳۸۶	۱۶۵۳	۲۸۸۹	۱۹۱۰۳	۲۲۲۰۱	۴۱۳۰۴ ۱۳۹۷-۹۸
۲۲۹۵	۳۸۶	۱۶۰۰	۳۰۹۹	۲۰۰۴۷	۲۳۸۲۲	۴۳۸۶۹ ۱۳۹۸-۹۹
۱۰۴۳	۱۳۳	۶۳۸	۱۲۹۶	۱۰۸۲۲	۱۲۱۴۱	۲۲۹۶۳ اردبیل
۴۲	۸	۳۰	۵۹	۲۸۱	۴۵۶	۷۳۷ اصلاندوز
۸۴	۲۵	۷۴	۱۲۶	۷۶۱	۷۹۹	۱۵۶۰ بیله سوار
۲۷۰	۴۲	۱۹۱	۳۲۰	۲۳۴۰	۳۰۷۵	۵۴۱۵ پارس آباد
۱۸۷	۳۳	۱۴۵	۲۵۱	۱۲۷۷	۱۵۰۴	۲۷۸۱ خلخال
۲۸	۵	۱۶	۵۳	۱۸۳	۲۶۲	۴۴۵ سرعین
۳۰	۸	۳۰	۳۵	۲۵۱	۳۳۲	۵۸۳ کوثر
۲۹۳	۵۹	۲۲۵	۴۹۰	۲۱۴۰	۲۶۴۷	۴۷۸۷ مشگین شهر
۱۶۷	۴۱	۱۳۲	۲۳۰	۱۰۴۱	۱۳۹۲	۲۴۳۳ مغان
۱۰۸	۲۲	۸۱	۱۶۷	۷۱۱	۹۰۸	۱۶۱۹ نمین
۴۳	۱۰	۳۸	۷۲	۲۴۰	۳۰۶	۵۴۶ نیر

مأخذ- اداره کل آموزش و پرورش استان اردبیل.

۱۳-۱۷- دانش آموزان دوره دوم متوسطه برحسب پایه و شاخه تحصیلی و شهرستان: سال تحصیلی ۹۹-۱۳۹۸

پایه دهم						کل						شهرستان
کار و دانش		فنی و حرفه ای		متوسطه نظری		کار و دانش		فنی و حرفه ای		متوسطه نظری		
دختر	پسر	دختر	پسر	دختر	پسر	دختر	پسر	دختر	پسر	دختر	پسر	
۱۵۰	۲۱۱۷	۹۹۶	۱۵۷۹	۵۲۵۷	۴۷۱۵	۲۳۰۹	۵۷۳۵	۲۴۵۹	۴۵۳۱	۱۵۲۷۹	۱۳۵۵۶	کل استان
۳۲۲	۸۹۶	۶۱۴	۸۴۶	۲۹۶۶	۲۵۶۷	۹۵۵	۲۳۲۹	۱۴۱۳	۲۵۵۷	۸۴۵۴	۷۲۵۵	اردبیل
۱۰	۶۹	۱۴	۲۹	۸۲	۸۵	۲۹	۱۸۵	۲۱	۵۴	۲۳۱	۲۱۷	اصلا ندوز
۶۲	۹۷	۰	۳۵	۱۸۷	۱۴۰	۱۶۲	۳۳۸	۱۹	۸۶	۵۸۰	۳۷۵	بیله سوار
۱۵۴	۳۳۱	۹۵	۲۲۶	۵۹۲	۵۲۷	۳۸۰	۹۲۴	۲۷۴	۵۷۷	۱۶۸۶	۱۵۷۴	پارس آباد
۴۴	۸۶	۶۶	۱۴۱	۳۳۳	۲۷۲	۱۴۳	۲۱۱	۲۱۴	۴۳۰	۹۲۰	۸۶۳	خلخال
۳۴	۷۰	۰	۰	۵۵	۲۳	۶۵	۱۷۲	۰	۰	۱۱۸	۹۰	سرعین
۱۷	۴۵	۱۵	۲۳	۶۵	۵۱	۴۴	۱۲۵	۳۱	۴۸	۱۷۶	۱۵۹	کوثر
۵۷	۲۵۰	۱۲۲	۱۶۱	۵۸۷	۵۳۶	۱۶۴	۶۷۴	۲۸۵	۴۱۱	۱۶۹۱	۱۵۶۲	مشگین شهر
۷۱	۱۵۶	۶	۴۷	۲۷۲	۲۷۳	۱۹۹	۴۴۲	۴۸	۱۷۰	۷۹۴	۷۸۰	مغان
۶۰	۹۷	۵۴	۵۲	۱۵۴	۱۶۸	۱۳۵	۲۷۱	۱۲۵	۱۳۹	۴۵۱	۴۹۸	نمین
۱۹	۲۰	۱۰	۱۹	۶۴	۷۳	۳۳	۶۴	۲۹	۵۹	۱۷۸	۱۸۳	نیر

پایه دوازدهم						پایه یازدهم						شهرستان
کار و دانش		فنی و حرفه ای		متوسطه نظری		کار و دانش		فنی و حرفه ای		متوسطه نظری		
دختر	پسر	دختر	پسر	دختر	پسر	دختر	پسر	دختر	پسر	دختر	پسر	
۶۸۸	۱۷۵۲	۶۸۹	۱۵۴۹	۴۸۶۲	۴۵۰۲	۷۷۱	۱۸۶۶	۷۷۴	۱۴۰۳	۵۰۶۰	۴۳۳۹	کل استان
۲۷۴	۶۸۲	۳۷۶	۹۴۶	۲۷۱۲	۲۳۲۶	۳۵۹	۷۵۱	۴۲۳	۷۶۵	۲۷۷۶	۲۳۶۲	اردبیل
۹	۵۳	۷	۱۸	۵۸	۵۸	۱۰	۶۳	۰	۷	۹۱	۷۴	اصلا ندوز
۴۰	۱۲۵	۶	۳۰	۲۱۱	۱۲۳	۶۰	۱۱۶	۱۳	۲۱	۱۸۲	۱۱۲	بیله سوار
۱۱۹	۳۰۴	۷۴	۱۴۸	۵۲۶	۵۸۴	۱۰۷	۲۸۹	۱۰۵	۲۰۳	۵۶۸	۴۶۳	پارس آباد
۵۰	۵۲	۶۸	۱۳۴	۲۸۴	۲۹۱	۴۹	۷۳	۸۰	۱۵۵	۳۰۳	۳۰۰	خلخال
۹	۴۱	۰	۰	۳۳	۴۰	۲۲	۶۱	۰	۰	۳۰	۲۷	سرعین
۱۴	۳۷	۳	۱۱	۵۲	۶۰	۱۳	۴۳	۱۳	۱۴	۵۹	۴۸	کوثر
۶۳	۲۱۴	۸۸	۱۲۵	۵۳۸	۵۳۶	۴۴	۲۱۰	۷۵	۱۲۵	۵۶۶	۴۹۰	مشگین شهر
۶۲	۱۳۴	۱۹	۷۸	۲۴۹	۲۴۱	۶۶	۱۵۲	۲۳	۴۵	۲۷۳	۲۶۶	مغان
۴۱	۹۱	۳۵	۳۵	۱۴۹	۱۸۹	۳۴	۸۳	۳۶	۵۲	۱۴۸	۱۴۱	نمین
۷	۱۹	۱۳	۲۴	۵۰	۵۴	۷	۲۵	۶	۱۶	۶۴	۵۶	نیر

مأخذ- اداره کل آموزش و پرورش استان اردبیل.

۱۴-۱۷- دانش آموزان و امکانات آموزشی دوره عمومی بزرگسالان

کلاس	آموزشگاه	دانش آموز			سال تحصیلی و شهرستان
		زن	مرد	جمع	
۳۷	۱۰	۴۹۸	۵۰۰	۹۹۸ ۱۳۸۰-۸۱
۳۱	۱۰	۴۶۵	۱۹۰	۶۵۵ ۱۳۸۵-۸۶
۳۳	۱۳	۲۶۴	۲۶۴	۵۲۸ ۱۳۹۰-۹۱
۳۱	۱۶	۱۲۳	۱۰۹	۲۳۲ ۱۳۹۴-۹۵
۲۸	۱۳	۱۲۱	۹۰	۲۱۱ ۱۳۹۵-۹۶
۲۷	۱۲	۹۳	۶۷	۱۶۰ ۱۳۹۶-۹۷
۷	۱۲	۱۰۶	۸۲	۱۸۸ ۱۳۹۷-۹۸
۹	۱۳	۱۰۷	۵۰	۱۵۷ ۱۳۹۸-۹۹
۴	۸	۶۶	۴۱	۱۰۷ اردبیل
... اصلاندوز ^(۱)
۱	۱	۰	۵	۵ بیله سوار
۲	۱	۱۹	۰	۱۹ پارس آباد
۰	۰	۰	۰	۰ خلخال
۰	۰	۰	۰	۰ سرعین
۰	۰	۰	۰	۰ کوثر
۱	۲	۱۳	۴	۱۷ مشگین شهر
۱	۱	۹	۰	۹ مغان
۰	۰	۰	۰	۰ نمین
۰	۰	۰	۰	۰ نیر

(۱) به علت عدم امکان تفکیک اطلاعات مربوط به شهرستان اصلاندوز در شهرستان پارس آباد منظور شده است.

مأخذ- اداره کل آموزش و پرورش استان اردبیل.

۱۵-۱۷- دانش آموزان و امکانات آموزشی دوره دوم متوسطه بزرگسالان

کلاس	آموزشگاه	دانش آموز ^(۱)			سال تحصیلی و شهرستان
		زن	مرد	جمع	
۴۳۴	۸۲	۶۱۵۴	۶۳۱۵	۱۲۴۶۹ ۱۳۸۰-۸۱
۷۴۸	۱۷۰	۶۵۵۹	۷۹۷۹	۱۴۵۳۸ ۱۳۸۵-۸۶
۲۱۵	۲۹	۱۲۰۲	۱۶۶۱	۲۸۶۳ ۱۳۹۰-۹۱
۷۵۶	۶۵	۳۲۱۶	۵۴۰۸	۸۶۲۴ ۱۳۹۴-۹۵
۶۸۸	۱۴۲	۳۰۷۵	۴۹۰۲	۷۹۷۷ ۱۳۹۵-۹۶
۶۸۷	۱۲۷	۲۷۳۳	۴۵۱۲	۷۲۴۵ ۱۳۹۶-۹۷
۶۷۲	۱۲۹	۲۱۷۰	۳۳۶۱	۵۵۳۱ ۱۳۹۷-۹۸
۶۶۷	۱۱۰	۱۷۲۹	۲۵۴۵	۴۲۷۴ ۱۳۹۸-۹۹
۳۳۷	۴۰	۹۵۰	۱۴۱۱	۲۳۶۱ اردبیل
۲۸	۶	۴۳	۱۲۰	۱۶۳ اصلاندوز
۲۲	۸	۵۱	۱۲۰	۱۷۱ بیله سوار
۹۱	۱۵	۲۷۲	۳۸۶	۶۵۸ پارس آباد
۴۷	۱۱	۱۰۶	۵۲	۱۵۸ خلخال
۱۰	۱	۳۳	۰	۳۳ سرعین
۰	۰	۰	۰	۰ کوثر
۶۶	۱۴	۱۳۰	۳۰۸	۴۳۸ مشگین شهر
۳۹	۱۱	۸۲	۱۲۰	۲۰۲ مغان
۲۰	۳	۴۰	۲۸	۶۸ نمین
۷	۱	۲۲	۰	۲۲ نیر

(۱) ثبت نام دانش آموزان نسبت به سال قبل کاهش داشته است.

مأخذ- اداره کل آموزش و پرورش استان اردبیل.

۱۶-۱۷- سواد آموزان تحت پوشش دوره های نهضت سواد آموزی در نقاط شهری و روستایی

نقاط روستایی ^(۳)			نقاط شهری			کل			سال و دوره ^{۱)}
زن	مرد	جمع	زن	مرد	جمع	زن	مرد	جمع	
دوره سواد آموزی									
... ۱۳۸۰
۳۴۸۷	۱۱۲۵	۴۶۱۲	۱۹۲۴	۴۱۴	۲۳۳۸	۵۴۱۱	۱۵۳۹	۶۹۵۰ ۱۳۸۵
۲۵۱۳	۷۹۳	۳۳۰۶	۱۴۲۹	۲۱۳	۱۶۴۲	۳۹۴۲	۱۰۰۶	۴۹۴۸ ۱۳۹۰
۱۷۵۶	۵۷۱	۲۳۲۷	۲۸۸۶	۴۲۰	۳۳۰۶	۴۶۴۲	۹۹۱	۵۶۳۳ ۱۳۹۴
۱۵۷۷	۶۵۱	۲۲۲۸	۲۳۷۲	۵۰۶	۲۸۷۸	۳۹۴۹	۱۱۵۷	۵۱۰۶ ۱۳۹۵
۱۲۹۶	۶۰۲	۱۸۹۸	۲۳۹۳	۲۳۸	۲۶۳۱	۳۶۸۹	۸۴۰	۴۵۲۹ ۱۳۹۶
۱۴۰۱	۵۶۶	۱۹۶۷	۲۱۹۷	۳۴۳	۲۵۴۰	۳۵۹۸	۹۰۹	۴۵۰۷ ۱۳۹۷
۱۴۶۴	۵۶۶	۲۰۳۰	۱۸۵۳	۳۵۰	۲۲۰۳	۳۳۱۷	۹۱۶	۴۲۳۳ ۱۳۹۸
دوره انتقال									
... ۱۳۸۰
۱۸۷۷	۲۸۹	۲۱۶۶	۴۱۴۴	۴۲	۴۱۸۶	۶۰۲۱	۳۳۱	۶۳۵۲ ۱۳۸۵
۱۶۲۴	۱۰۴	۱۷۲۸	۳۱۱۵	۳۲	۳۱۴۷	۴۷۳۹	۱۳۶	۴۸۷۵ ۱۳۹۰
۹۸۵	۵۹	۱۰۴۴	۲۱۲۳	۳۳	۲۱۵۶	۳۱۰۸	۹۲	۳۲۰۰ ۱۳۹۴
۱۲۷۳	۲۶	۱۲۹۹	۲۱۵۱	۶۷	۲۲۱۸	۳۴۲۴	۹۳	۳۵۱۷ ۱۳۹۵
۸۳۴	۶۷	۹۰۱	۱۸۳۰	۳۱	۱۸۶۱	۲۶۶۴	۹۸	۲۷۶۲ ۱۳۹۶
۸۹۹	۴۳	۹۴۲	۱۶۱۱	۶۴	۱۶۷۵	۲۵۱۰	۱۰۷	۲۶۱۷ ۱۳۹۷
۵۸۹	۴۶	۶۳۵	۱۱۷۵	۲۲	۱۱۹۷	۱۷۶۴	۶۸	۱۸۳۲ ۱۳۹۸
دوره تحکیم									
... ۱۳۸۰
۲۱۰۱	۱۲۵	۲۲۲۶	۴۱۹۱	۶۸	۴۲۵۹	۶۲۹۲	۱۹۳	۶۴۸۵ ۱۳۸۵
۱۶۹۶	۳۲	۱۷۲۸	۳۱۱۲	۳۵	۳۱۴۷	۴۸۰۸	۶۷	۴۸۷۵ ۱۳۹۰
۸۸۵	۱۸	۹۰۳	۸۸۹	۸	۸۹۷	۱۷۷۴	۲۶	۱۸۰۰ ۱۳۹۴
۶۵۴	۴۳	۶۹۷	۱۲۵۷	۴۶	۱۳۰۳	۱۹۱۱	۸۹	۲۰۰۰ ۱۳۹۵
۸۲۴	۱۰	۸۳۴	۱۱۸۰	۱۲	۱۱۹۲	۲۰۰۴	۲۲	۲۰۲۶ ۱۳۹۶
۸۳۷	۱	۸۳۸	۱۱۴۰	۱۹	۱۱۵۹	۱۹۷۷	۲۰	۱۹۹۷ ۱۳۹۷
۹۶۸	۳۱	۹۹۹	۱۶۵۸	۲۵	۱۶۸۳	۲۶۲۶	۵۶	۲۶۸۲ ۱۳۹۸

۱) از سال ۱۳۹۰ نظام آموزشی به دوره های سواد آموزی، انتقال و تحکیم تغییر یافت.

۲) شامل اطلاعات مربوط به عشایر تحت پوشش سازمان نهضت سواد آموزی نیز می باشد.
 مأخذ- اداره کل آموزش و پرورش استان اردبیل - مدیریت نهضت سواد آموزی استان.

۱۷-۱۷- تعداد قبول شدگان دوره ابتدایی و دوره اول متوسطه برحسب جنس

دوره اول متوسطه			ابتدایی			سال تحصیلی و شهرستان
دختر	پسر	جمع	دختر	پسر	جمع	
۱۶۷۷۴	۲۰۷۴۷	۳۷۵۲۱	۲۲۵۲۲	۳۵۴۹۲	۵۸۰۱۴ ۱۳۸۰-۸۱
۲۱۷۱۵	۲۵۷۷۴	۴۷۴۸۹	۳۰۵۵۹	۴۴۰۹۱	۷۴۶۵۰ ۱۳۸۵-۸۶
۱۴۶۴۲	۱۷۷۳۰	۳۲۳۷۲	۴۱۴۶۴	۵۴۷۷۴	۹۶۲۳۸ ۱۳۹۰-۹۱
۷۵۰۰	۸۳۵۷	۱۵۸۵۷	۶۰۶۰۱	۵۰۸۸۶	۱۱۱۴۸۷ ۱۳۹۴-۹۵
۲۳۷۹۹	۲۶۲۵۱	۵۰۰۵۰	۴۸۸۸۴	۵۳۵۳۸	۱۰۲۴۴۲۲ ۱۳۹۵-۹۶
۲۳۹۵۷	۲۶۴۹۷	۵۰۴۵۴	۴۷۰۸۶	۵۰۲۵۶	۹۷۳۴۲ ۱۳۹۶-۹۷
۲۴۴۹۱	۲۶۸۲۴	۵۱۳۱۵	۵۳۱۴۸	۵۷۶۳۵	۱۱۰۷۸۳ ۱۳۹۷-۹۸
۲۴۳۴۹	۲۵۹۹۴	۵۰۳۴۳	۵۲۹۵۳	۵۶۹۴۲	۱۰۹۸۹۵ ۱۳۹۸-۹۹
۱۲۲۷۳	۱۲۹۶۷	۲۵۲۴۰	۲۹۵۶۰	۳۱۷۶۰	۶۱۳۲۰ اردبیل
۴۸۶	۶۶۲	۱۱۴۸	۱۵۸۴	۱۶۴۰	۳۲۲۴ اصلاندوز
۷۹۱	۹۳۸	۱۷۲۹	۱۳۹۰	۱۵۵۴	۲۹۴۴ بیله سوار
۳۰۲۴	۳۲۵۶	۶۲۸۰	۹۸۰	۱۰۷۹	۲۰۵۹ پارس آباد
۱۵۶۵	۱۵۶۶	۳۱۳۱	۳۳۷۷	۳۶۶۱	۷۰۳۸ خلخال
۳۵۱	۳۵۶	۷۰۷	۸۵۹	۸۷۹	۱۷۳۸ سرعین
۳۱۹	۳۵۴	۶۷۳	۹۱۵	۹۴۲	۱۸۵۷ کوثر
۲۷۰۳	۳۱۴۴	۵۸۴۷	۷۲۱۱	۷۹۴۸	۱۵۱۵۹ مشگین شهر
۱۳۲۱	۱۰۹۶	۲۴۱۷	۳۳۰۳	۳۴۹۶	۶۷۹۹ مغان
۱۱۳۹	۱۲۸۱	۲۴۲۰	۳۰۰۴	۳۱۰۶	۶۱۱۰ نمین
۳۷۷	۳۷۴	۷۵۱	۷۷۰	۸۷۷	۱۶۴۷ نیر

مأخذ- اداره کل آموزش و پرورش استان اردبیل.

۱۸-۱۷- فارغ التحصیلان^(۱) دوره دوم متوسطه بر حسب شاخه تحصیلی و جنس

سال تحصیلی و شهرستان		جمع			متوسطه نظری						فنی و حرفه ای ^(۲)		کار و دانش ^(۳)	
		جمع	پسر	دختر	ریاضی و فیزیک		علوم تجربی		علوم انسانی و معارف ^(۴)		پسر	دختر	پسر	دختر
					پسر	دختر	پسر	دختر	پسر	دختر				
.....	۱۳۸۰-۸۱
.....	۱۳۸۵-۸۶	۱۱۵۷۱	۵۳۴۱	۶۲۳۰	۹۰۰	۶۸۸	۱۰۲۵	۲۰۲۰	۱۶۲۶	۲۴۸۲	۱۱۲۶	۷۴۹	۶۶۴	۲۹۱
.....	۱۳۹۰-۹۱	۱۷۵۳۰	۱۰۲۸۸	۷۲۴۲	۱۲۸۵	۸۸۳	۱۳۳۷	۲۴۳۷	۱۳۱۷	۱۹۵۶	۱۴۶۹	۶۴۸	۴۸۸۰	۱۳۱۸
....	۱۳۹۴-۹۵	۸۰۹۱	۴۰۲۶	۴۰۶۵	۵۳۴	۳۲۰	۱۱۵۲	۱۸۴۴	۴۹۱	۸۹۱	۶۱۱	۴۰۸	۱۲۳۸	۶۰۲
....	۱۳۹۵-۹۶	۹۱۵۹	۴۵۶۵	۴۵۹۴	۵۲۴	۲۹۸	۱۴۵۲	۲۲۹۷	۶۸۴	۱۰۰۹	۴۸۶	۴۲۳	۱۴۱۹	۵۶۷
....	۱۳۹۶-۹۷	۲۹۰۰	۲۱۵۶	۷۴۴	۳۸	۲۵	۱۰۷	۱۴۵	۱۱۹	۱۵۹	۱۶۲	۵۹	۱۷۳۰	۳۵۶
....	۱۳۹۷-۹۸	۹۲۹۶	۴۵۰۰	۴۷۹۶	۴۱۸	۲۱۵	۱۵۲۵	۲۳۹۵	۷۵۹	۱۰۶۱	۷۷۳	۶۹۴	۱۰۲۵	۴۳۱
....	۱۳۹۸-۹۹	۱۱۷۴۱	۶۱۷۰	۵۵۷۱	۳۷۱	۱۸۹	۲۴۷۲	۱۳۰۳	۱۶۲۹	۱۳۲۵	۶۴۸	۱۵۹۱	۶۳۳	۶۳۳
.....	اردبیل.....	۶۴۰۴	۳۲۶۰	۳۱۴۴	۲۷۰	۱۵۲	۹۶۱	۱۴۸۲	۶۰۹	۸۸۰	۶۹۷	۳۴۸	۷۲۳	۲۸۲
.....	اصلاندوز.....	۱۸۱	۱۲۲	۵۹	۳	۰	۲۷	۱۹	۲۵	۲۶	۱۷	۷	۵۰	۷
.....	بيله سوار.....	۳۷۶	۲۰۵	۱۷۱	۰	۰	۵۰	۷۵	۴۱	۶۲	۱۹	۲	۹۵	۳۲
.....	پارس آباد.....	۱۳۴۲	۷۷۵	۵۶۷	۸	۴	۱۹۳	۲۶۵	۱۷۶	۱۴۱	۱۳۵	۷۴	۲۶۳	۸۳
.....	خلخال.....	۷۸۰	۳۸۹	۳۹۱	۳۷	۷	۱۱۴	۱۵۷	۸۹	۱۰۷	۱۱۵	۷۴	۳۴	۴۶
.....	سرعین.....	۷۱	۳۸	۳۳	۰	۴	۱۴	۹	۷	۱۲	۰	۰	۱۷	۸
.....	کوثر.....	۱۳۰	۷۴	۵۶	۰	۰	۱۸	۲۰	۱۸	۲۱	۹	۳	۲۹	۱۲
.....	مشگین شهر...	۱۲۹۷	۶۹۱	۶۰۶	۲۷	۶	۱۷۳	۲۶۶	۲۰۳	۱۹۴	۱۱۵	۷۷	۱۷۳	۶۳
.....	مغان.....	۶۵۵	۳۶۹	۲۸۶	۱۰	۱۲	۹۳	۹۹	۸۳	۱۱۰	۶۶	۱۸	۱۱۷	۴۷
.....	نمین.....	۳۶۲	۱۷۲	۱۹۰	۹	۰	۳۰	۶۳	۳۰	۴۸	۳۲	۳۳	۷۱	۴۶
.....	نیر.....	۱۴۳	۷۵	۶۸	۷	۴	۷	۱۷	۲۲	۲۸	۲۰	۱۲	۱۹	۷

(۱) درصد تغییر در فارغ التحصیل علوم انسانی، کاردانش (پسرانه و دخترانه) و پسرانه فنی حرفه ای نسبت به سال قبل ناشی از

ثبت نام دانش آموزان بزرگسال می باشد

مأخذ- اداره کل آموزش و پرورش استان اردبیل.

۱۷-۱۹- قبول شدگان دوره های ^(۱) نهضت سواد آموزی بر حسب جنس

سال	جمع			سواد آموزی		انتقال		تحکیم	
	مرد و زن	مرد	زن	مرد	زن	مرد	زن	مرد	زن
۱۳۸۰
۱۳۸۵
۱۳۹۰	۵۵۶۵	۸۷۶	۴۶۸۹	۱۹۳	۹۸۲	۳۲۵	۱۸۴۱	۳۵۸	۱۸۶۶
۱۳۹۴	۶۴۰۰	۸۷۰	۵۵۳۰	۵۸۱	۲۵۱۹	۱۹۹	۱۷۵۱	۹۰	۱۲۶۰
۱۳۹۵	۶۳۸۶	۸۶۵	۵۵۲۱	۵۷۰	۲۴۹۶	۲۰۱	۱۷۸۴	۹۴	۱۲۴۱
۱۳۹۶	۳۸۴۳	۲۷۸	۳۵۶۵	۲۴۱	۱۵۶۴	۳۳	۱۳۰۳	۴	۶۹۸
۱۳۹۷	۴۲۳۷	۳۳۸	۳۸۹۹	۲۷۶	۱۷۵۹	۵۳	۱۴۵۴	۹	۶۸۶
۱۳۹۸ ^(۲)	۲۸۴۲	۳۰۹	۲۵۳۳	۲۳۰	۱۱۵۳	۶۸	۶۸۲	۱۱	۶۹۸

(۱) از سال ۱۳۹۰ نظام آموزشی به دوره های سواد آموزی ، انتقال و تحکیم تغییر یافت.

(۲) با توجه به شیوع ویروس کرونا تعداد شرکت کنندگان نسبت به سال قبل کاهش یافته است و به سبب آن آمار قبول شدگان کمتر از سال قبل می باشد

مأخذ- معاونت نهضت سواد آموزی اداره کل آموزش و پرورش استان اردبیل.

۲۰-۱۷-آموزشگران دانشگاهی تمام وقت موسسات آموزش عالی^(۱) بر حسب جنس

سال تحصیلی و شهرستان	مرد و زن	مرد	زن
..... ۱۳۸۰-۸۱	۲۶۰	۲۱۱	۴۹
..... ۱۳۸۵-۸۶	۴۳۰	۳۳۹	۹۱
..... ۱۳۹۰-۹۱	۱۰۴۲	۸۴۷	۱۹۵
..... ۱۳۹۴-۹۵	۱۲۷۶	۹۸۱	۲۹۵
..... ۱۳۹۵-۹۶ ^(۲)	۱۲۱۴	۹۷۶	۲۳۸
..... ۱۳۹۶-۹۷ ^(۲)	۱۲۷۹	۱۰۳۵	۲۴۴
..... ۱۳۹۷-۹۸ ^(۲)	۱۳۰۳	۱۰۵۳	۲۵۰
..... ۱۳۹۸-۹۹ ^(۲)	۱۳۲۶	۱۰۵۵	۲۷۱
..... اردبیل	۹۶۴	۷۵۱	۲۱۳
..... اصلاندوز	۰	۰	۰
..... بیله سوار	۱۹	۱۷	۲
..... پارس آباد	۸۳	۷۸	۵
..... خلخال	۱۱۱	۸۲	۲۹
..... سرعین	۳	۳	۰
..... کوثر	۰	۰	۰
..... مشگین شهر	۵۳	۴۸	۵
..... مغان	۶۶	۵۸	۸
..... نمین	۲۲	۱۳	۹
..... نیر	۵	۵	۰

(۱) آمار دانشگاه آزاد را نیز شامل می شود.

(۲) علی‌رغم پیگیری‌های متعدد، دانشگاه آزاد اسلامی آمار آموزشگران دانشگاهی سال‌های تحصیلی ۱۳۹۶-۹۷، ۱۳۹۷-۹۸ و ۱۳۹۸-۹۹ را ارسال نکرده است، برای حفظ جامعیت اطلاعات از آمار سال تحصیلی ۱۳۹۵-۹۶ استفاده شده است. مأخذ- وزارت علوم، تحقیقات و فناوری، موسسه پژوهش و برنامه ریزی آموزش عالی.

۱۷-۲۱- آموزشگران دانشگاهی تمام وقت موسسات آموزش عالی^(۱) بر حسب مرتبه علمی

آموزشگران دانشگاهی غیر هیأت علمی	هیأت علمی					جمع	سال تحصیلی و شهرستان
	مربی آموزشیار	مربی	استادیار	دانشیار	استاد		
۱۲۷	۰	۴۵	۶۳	۲۲	۳	۲۶۰ ۱۳۸۰-۸۱
۲۱۷	۰	۷۲	۱۰۱	۳۵	۵	۴۳۰ ۱۳۸۵-۸۶
۵۱۲	۰	۱۸۱	۲۵۱	۸۸	۱۰	۱۰۴۲ ۱۳۹۰-۹۱
۶۰۱	۰	۱۸۶	۳۲۵	۱۳۱	۳۳	۱۲۷۶ ۱۳۹۴-۹۵
۲۱۴	۲	۳۴۲	۴۶۷	۱۴۵	۴۴	۱۲۱۴ ۱۳۹۵-۹۶ ^(۲)
۳	۳۳	۳۷۴	۶۳۶	۱۷۱	۶۲	۱۲۷۹ ۱۳۹۶-۹۷ ^(۲)
۶۲	۱۹۴	۶۵۸	۳۸۵	۱	۳	۱۳۰۳ ۱۳۹۷-۹۸ ^(۲)
۷۷	۱۹۵	۶۷۴	۳۷۴	۱	۵	۱۳۲۶ ۱۳۹۸-۹۹ ^(۲)
۷۰	۱۸۳	۵۰۰	۲۰۶	۱	۴	۹۶۴	اردبیل.....
۰	۰	۰	۰	۰	۰	۰	اصلاندوز.....
۰	۰	۷	۱۲	۰	۰	۱۹	بیله سوار.....
۱	۵	۳۴	۴۳	۰	۰	۸۳	پارس آباد.....
۱	۳	۵۵	۵۱	۰	۱	۱۱۱	خلخال.....
۰	۰	۱	۲	۰	۰	۳	سرعین.....
۰	۰	۰	۰	۰	۰	۰	کوثر.....
۱	۲	۲۸	۲۲	۰	۰	۵۳	مشگین شهر.....
۴	۲	۲۸	۳۲	۰	۰	۶۶	مغان.....
۰	۰	۱۹	۳	۰	۰	۲۲	نمین.....
۰	۰	۲	۳	۰	۰	۵	نیر.....

(۱) آمار دانشگاه آزاد را نیز شامل می شود.

(۲) علی‌رغم پیگیری‌های متعدد، دانشگاه آزاد اسلامی آمار آموزشگران دانشگاهی سال‌های تحصیلی ۹۷-۱۳۹۶، ۹۸-۱۳۹۷ و ۹۹-۱۳۹۸ را ارسال نکرده است، برای حفظ جامعیت اطلاعات از آمار سال تحصیلی ۹۶-۱۳۹۵ استفاده شده است. مأخذ- وزارت علوم، تحقیقات و فناوری، موسسه پژوهش و برنامه ریزی آموزش عالی.

۱۷-۲۲- ثبت نام شدگان جدید دوره های مختلف تحصیلی موسسات آموزش عالی^(۱) برحسب گروه عمده رشته تحصیلی و جنس

کارشناسی (لیسانس)			کاردانی (فوق دیپلم)			جمع کل			سال تحصیلی و گروه عمده رشته تحصیلی
زن	مرد	جمع	زن	مرد	جمع	زن	مرد	جمع	
۷۲۸	۸۷۸	۱۶۰۶	۳۴۲	۲۱۴	۵۵۶	۱۱۱۱	۱۱۲۱	۲۲۳۲ ۱۳۸۰-۸۱ ^(۲)
۱۲۲۹	۱۱۳۲	۲۳۶۱	۵۰۴	۶۳۹	۱۱۴۳	۱۸۴۰	۱۹۰۴	۳۷۴۴ ۱۳۸۵-۸۶ ^(۲)
۳۳۸۷	۲۹۳۱	۶۳۱۸	۳۱	۱۰۷	۱۳۸	۴۶۵۹	۴۵۵۷	۹۲۱۶ ۱۳۹۰-۹۱
۳۳۵۸	۳۳۶۲	۶۷۲۰	۲۸۵	۱۱۳۵	۱۴۲۰	۵۳۱۶	۶۱۲۶	۱۱۴۴۲ ۱۳۹۴-۹۵
۴۱۲۳	۳۹۲۵	۸۰۴۸	۸۴۳	۱۸۰۸	۲۶۵۱	۶۹۶۰	۷۸۱۸	۱۴۷۷۸ ۱۳۹۵-۹۶
۴۱۲۷	۴۷۰۸	۸۸۳۵	۱۰۰۸	۲۷۱۷	۳۷۲۵	۶۵۰۰	۹۱۹۵	۱۵۶۹۵ ۱۳۹۶-۹۷
۳۷۸۹	۴۰۵۰	۷۸۳۹	۴۷۰	۱۲۳۸	۱۷۰۸	۵۵۲۱	۶۸۹۰	۱۲۴۱۱ ۱۳۹۷-۹۸
۴۱۶۵	۴۸۳۱	۸۹۹۶	۷۴۹	۱۸۹۸	۲۶۴۷	۶۰۲۹	۸۰۷۱	۱۴۱۰۰ ۱۳۹۸-۹۹
۴۴۳	۲۲۷	۶۷۰	۰	۵۸	۵۸	۶۲۳	۴۹۹	۱۱۲۲ علوم پزشکی
۲۴۸۸	۲۷۲۴	۵۲۱۲	۳۹۵	۸۷۰	۱۲۶۵	۳۵۰۷	۴۲۳۹	۷۷۴۶ علوم انسانی
۴۵۸	۲۵۸	۷۱۶	۰	۰	۰	۵۷۲	۳۳۴	۹۰۶ علوم پایه
۳۴۳	۱۲۲۶	۱۵۶۹	۹۹	۷۷۱	۸۷۰	۵۰۵	۲۲۵۶	۲۷۶۱ فنی و مهندسی
۱۷۱	۲۰۰	۳۷۱	۱۵	۳۸	۵۳	۲۷۹	۳۵۷	۶۳۶ کشاورزی و دامپزشکی
۲۶۲	۱۹۶	۴۵۸	۲۴۰	۱۶۱	۴۰۱	۵۴۳	۳۸۶	۹۲۹ هنر



۱۷-۲۲- ثبت نام شدگان جدید دوره های مختلف تحصیلی موسسات آموزش عالی^(۱) برحسب گروه عمده رشته تحصیلی و جنس (دنباله)

دکترای تخصصی			دکترای حرفه ای			کارشناسی ارشد (فوق لیسانس)			سال تحصیلی و گروه عمده رشته تحصیلی
زن	مرد	جمع	زن	مرد	جمع	زن	مرد	جمع	
۰	۰	۰	۴۱	۱۶	۵۷	۰	۱۳	۱۳ ۸۱-۱۳۸۰ ^(۲)
۰	۰	۰	۳۸	۱۲	۵۰	۶۹	۱۲۱	۱۹۰ ۸۶-۱۳۸۵ ^(۲)
۷۱	۹۳	۱۶۴	۲۴	۹	۳۳	۱۱۴۶	۱۴۱۷	۲۵۶۳ ۹۱-۱۳۹۰
۴۸	۵۵	۱۰۳	۱۵	۱۱	۲۶	۱۶۱۰	۱۵۶۳	۳۱۷۳ ۹۵-۱۳۹۴
۱۲۶	۱۹۰	۳۱۶	۱۶	۱۳	۲۹	۱۸۵۲	۱۸۸۲	۳۷۳۴ ۹۶-۱۳۹۵
۱۳۰	۱۶۳	۲۹۳	۱۲۶	۱۴۳	۲۶۹	۱۱۰۹	۱۴۶۴	۲۵۷۳ ۹۷-۱۳۹۶
۱۵۲	۱۶۱	۳۱۳	۱۳۰	۱۴۱	۲۷۱	۹۸۰	۱۳۰۰	۲۲۸۰ ۹۸-۱۳۹۷
۱۳۱	۱۲۰	۲۵۱	۱۴۶	۱۹۶	۳۴۲	۸۳۸	۱۰۲۶	۱۸۶۴ ۹۹-۱۳۹۸
۱۶	۷	۲۳	۱۴۶	۱۹۶	۳۴۲	۱۸	۱۱	۲۹ علوم پزشکی
۵۵	۶۲	۱۱۷	۰	۰	۰	۵۶۹	۵۸۳	۱۱۵۲ علوم انسانی
۳۱	۱۱	۴۲	۰	۰	۰	۸۳	۶۵	۱۴۸ علوم پایه
۱	۹	۱۰	۰	۰	۰	۶۲	۲۵۰	۳۱۲ فنی و مهندسی
۲۲	۲۷	۴۹	۰	۰	۰	۷۱	۹۲	۱۶۳ کشاورزی و دامپزشکی
۶	۴	۱۰	۰	۰	۰	۳۵	۲۵	۶۰ هنر

(۱) آمار دانشگاه آزاد اسلامی را به استثنای سال تحصیلی ۸۶-۱۳۸۵ شامل می شود.

(۲) آمار دانشگاه جامع علمی کاربردی را شامل نمی شود.

مأخذ- وزارت علوم ، تحقیقات و فناوری، موسسه پژوهش و برنامه ریزی آموزش عالی.

۲۳-۱۷- ثبت نام شدگان جدید دوره های مختلف تحصیلی موسسات آموزش عالی^(۱) به تفکیک نوع وابستگی به دستگاه اجرایی بر حسب جنس

کارشناسی (لیسانس)			کاردانی (فوق دیپلم)			جمع			سال تحصیلی و دانشگاه/موسسه آموزش عالی
زن	مرد	مرد و زن	زن	مرد	مرد و زن	زن	مرد	مرد و زن	
۷۲۸	۸۷۸	۱۶۰۶	۳۴۲	۲۱۴	۵۵۶	۱۱۱۱	۱۱۲۱	۲۲۳۲ ۸۱-۱۳۸۰ ^(۲)
۱۲۲۹	۱۱۳۲	۲۳۶۱	۵۰۴	۶۳۹	۱۱۴۳	۱۸۴۰	۱۹۰۴	۳۷۴۴ ۸۶-۱۳۸۵ ^(۲)
۳۳۸۷	۲۹۳۱	۶۳۱۸	۳۱	۱۰۷	۱۳۸	۴۶۵۹	۴۵۵۷	۹۲۱۶ ۹۱-۱۳۹۰
۳۳۵۸	۳۳۶۲	۶۷۲۰	۲۸۵	۱۱۳۵	۱۴۲۰	۵۳۱۶	۶۱۲۶	۱۱۴۴۲ ۹۵-۱۳۹۴
۴۱۲۳	۳۹۲۵	۸۰۴۸	۸۴۳	۱۸۰۸	۲۶۵۱	۶۹۶۰	۷۸۱۸	۱۴۷۷۸ ۹۶-۱۳۹۵
۴۱۲۷	۴۷۰۸	۸۸۳۵	۱۰۰۸	۲۷۱۷	۳۷۲۵	۶۵۰۰	۹۱۹۵	۱۵۶۹۵ ۹۷-۱۳۹۶
۳۷۸۹	۴۰۵۰	۷۸۳۹	۴۷۰	۱۲۳۸	۱۷۰۸	۵۵۲۱	۶۸۹۰	۱۲۴۱۱ ۹۸-۱۳۹۷
۴۱۶۵	۴۸۳۱	۸۹۹۶	۷۴۹	۱۸۹۸	۲۶۴۷	۶۰۲۹	۸۰۷۱	۱۴۱۰۰ ۹۹-۱۳۹۸
۱۰۶۲	۷۴۴	۱۸۰۶	۷	۱۰	۱۷	۱۶۱۳	۱۳۳۹	۲۹۵۲	دانشگاه ها و موسسات آموزش عالی وزارت علوم ، تحقیقات و فناوری
۱۰۱۷	۱۱۷۶	۲۱۹۳	.	.	.	۱۰۲۸	۱۱۸۰	۲۲۰۸ دانشگاه پیام نور
۱۹۸	۵۹۷	۷۹۵	۲۱۴	۵۹۶	۸۱۰	۴۱۲	۱۱۹۳	۱۶۰۵ دانشگاه جامع علمی و کاربردی ...
۱۱۲	۱۷۴	۲۸۶	۳۲۰	۴۹۸	۸۱۸	۴۳۲	۶۷۲	۱۱۰۴ دانشگاه فنی و حرفه ای
۱۴۸	۲۹۵	۴۴۳	.	.	.	۱۴۸	۲۹۵	۴۴۳ دانشگاه فرهنگیان
۳۶۹	۱۸۳	۵۵۲	.	۵۸	۵۸	۵۱۹	۴۱۴	۹۳۳	دانشگاه ها و موسسه آموزش عالی وزارت بهداشت ، درمان و آموزش پزشکی.....
. دانشگاه ها و موسسه آموزش عالی سایر دستگاههای اجرایی.....
۱۱۸۲	۱۵۸۹	۲۷۷۱	۲۰۶	۷۳۱	۹۳۷	۱۷۲۰	۲۷۸۲	۴۵۰۲ دانشگاه آزاد اسلامی
۷۷	۷۳	۱۵۰	۲	۵	۷	۱۵۷	۱۹۶	۳۵۳ موسسات آموزش عالی غیر دولتی - غیر انتفاعی



۲۳-۱۷- ثبت نام شدگان جدید دوره های مختلف تحصیلی موسسات آموزش عالی^{۱)} به تفکیک نوع وابستگی به دستگاه اجرایی بر حسب جنس (دنباله)

دکترای تخصصی			دکترای حرفه ای			کارشناسی ارشد (فوق لیسانس)			سال تحصیلی و دانشگاه/ موسسه آموزش عالی
زن	مرد	مرد و زن	زن	مرد	مرد و زن	زن	مرد	مرد و زن	
۰	۰	۰	۴۱	۱۶	۵۷	۰	۱۳	۱۳ ۸۱-۱۳۸۰ ^(۲)
۰	۰	۰	۳۸	۱۲	۵۰	۶۹	۱۲۱	۱۹۰ ۸۶-۱۳۸۵ ^(۲)
۷۱	۹۳	۱۶۴	۲۴	۹	۳۳	۱۱۴۶	۱۴۱۷	۲۵۶۳ ۹۱-۱۳۹۰
۴۸	۵۵	۱۰۳	۱۵	۱۱	۲۶	۱۶۱۰	۱۵۶۳	۳۱۷۳ ۹۵-۱۳۹۴
۱۲۶	۱۹۰	۳۱۶	۱۶	۱۳	۲۹	۱۸۵۲	۱۸۸۲	۳۷۳۴ ۹۶-۱۳۹۵
۱۳۰	۱۶۳	۲۹۳	۱۲۶	۱۴۳	۲۶۹	۱۱۰۹	۱۴۶۴	۲۵۷۳ ۹۷-۱۳۹۶
۱۵۲	۱۶۱	۳۱۳	۱۳۰	۱۴۱	۲۷۱	۹۸۰	۱۳۰۰	۲۲۸۰ ۹۸-۱۳۹۷
۱۳۱	۱۲۰	۲۵۱	۱۴۶	۱۹۶	۳۴۲	۸۳۸	۱۰۲۶	۱۸۶۴ ۹۹-۱۳۹۸
۷۷	۶۰	۱۳۷	۰	۰	۰	۴۶۷	۵۲۵	۹۹۲	دانشگاه ها و موسسات آموزش عالی وزارت علوم ، تحقیقات و فناوری
۰	۰	۰	۰	۰	۰	۱۱	۴	۱۵ دانشگاه پیام نور
۰	۰	۰	۰	۰	۰	۰	۰	۰ دانشگاه جامع علمی و کاربردی ...
۰	۰	۰	۰	۰	۰	۰	۰	۰ دانشگاه فنی و حرفه ای
۰	۰	۰	۰	۰	۰	۰	۰	۰ دانشگاه فرهنگیان
۱۶	۷	۲۳	۱۱۵	۱۵۴	۲۶۹	۱۹	۱۲	۳۱	دانشگاه ها و موسسه آموزش عالی وزارت بهداشت ، درمان و آموزش پزشکی.....
۰	۰	۰	۰	۰	۰	۰	۰	۰ دانشگاه ها و موسسه آموزش عالی سایر دستگاههای اجرایی
۳۸	۵۳	۹۱	۳۱	۴۲	۷۳	۲۶۳	۳۶۷	۶۳۰ دانشگاه آزاد اسلامی
۰	۰	۰	۰	۰	۰	۷۸	۱۱۸	۱۹۶ موسسات آموزش عالی غیر دولتی - غیر انتفاعی

۱) آمار دانشگاه آزاد اسلامی را به استثنای سال تحصیلی ۸۶-۱۳۸۵ شامل می شود.

۲) آمار دانشگاه جامع علمی کاربردی را شامل نمی شود.

مأخذ- وزارت علوم ، تحقیقات و فناوری، موسسه پژوهش و برنامه ریزی آموزش عالی.

۲۴-۱۷- ثبت نام شدگان جدید دوره های مختلف تحصیلی موسسات آموزش عالی^(۱) بر حسب جنس و شهرستان

کارشناسی (لیسانس)			کاردانی (فوق دیپلم)			جمع کل			سال تحصیلی و شهرستان
زن	مرد	جمع	زن	مرد	جمع	زن	مرد	جمع	
۷۲۸	۸۷۸	۱۶۰۶	۳۴۲	۲۱۴	۵۵۶	۱۱۱۱	۱۱۲۱	۲۲۳۲ ۸۱-۱۳۸۰ ^(۲)
۱۲۲۹	۱۱۳۲	۲۳۶۱	۵۰۴	۶۳۹	۱۱۴۳	۱۸۴۰	۱۹۰۴	۳۷۴۴ ۸۶-۱۳۸۵ ^(۲)
۳۳۸۷	۲۹۳۱	۶۳۱۸	۳۱	۱۰۷	۱۳۸	۴۶۵۹	۴۵۵۷	۹۲۱۶ ۹۱-۱۳۹۰
۳۳۵۸	۳۳۶۲	۶۷۲۰	۲۸۵	۱۱۳۵	۱۴۲۰	۵۳۱۶	۶۱۲۶	۱۱۴۴۲ ۹۵-۱۳۹۴
۴۱۲۳	۳۹۲۵	۸۰۴۸	۸۴۳	۱۸۰۸	۲۶۵۱	۶۹۶۰	۷۸۱۸	۱۴۷۷۸ ۹۶-۱۳۹۵
۴۱۲۷	۴۷۰۸	۸۸۳۵	۱۰۰۸	۲۷۱۷	۳۷۲۵	۶۵۰۰	۹۱۹۵	۱۵۶۹۵ ۹۷-۱۳۹۶
۳۷۸۹	۴۰۵۰	۷۸۳۹	۴۷۰	۱۲۳۸	۱۷۰۸	۵۵۲۱	۶۸۹۰	۱۲۴۱۱ ۹۸-۱۳۹۷
۴۱۶۵	۴۸۳۱	۸۹۹۶	۷۴۹	۱۸۹۸	۲۶۴۷	۶۰۲۹	۸۰۷۱	۱۴۱۰۰ ۹۹-۱۳۹۸
۳۱۱۳	۲۹۱۴	۶۰۲۷	۵۵۸	۱۱۲۹	۱۶۸۷	۴۶۷۱	۵۱۶۲	۹۸۳۳ اردبیل
۶	۲۷	۳۳	۶	۲۴	۳۰	۱۲	۵۱	۶۳ اصلاندوز
۲۷	۱۶۹	۱۹۶	۱۱	۷۰	۸۱	۶۱	۲۴۰	۳۰۱ بیله سوار
۲۰۸	۴۳۶	۶۴۴	۸۲	۲۶۴	۳۴۶	۳۱۴	۷۶۶	۱۰۸۰ پارس آباد
۲۵۳	۲۵۸	۵۱۱	۲۹	۹۴	۱۲۳	۳۱۵	۳۹۷	۷۱۲ خلخال
۳۱	۹۹	۱۳۰	۱۲	۶۸	۸۰	۴۳	۱۶۷	۲۱۰ سرعین
۲۳	۴۶	۶۹	۰	۰	۰	۲۳	۴۶	۶۹ کوثر
۲۳۶	۳۲۱	۵۵۷	۳۱	۷۰	۱۰۱	۲۸۵	۴۲۵	۷۱۰ مشگین شهر
۱۱۶	۲۴۸	۳۶۴	۲۰	۱۷۸	۱۹۸	۱۵۳	۵۰۰	۶۵۳ مغان
۱۲۳	۸۴	۲۰۷	۰	۰	۰	۱۲۳	۸۴	۲۰۷ نمین
۲۹	۲۲۹	۲۵۸	۰	۱	۱	۲۹	۲۳۳	۲۶۲ نیر



۲۴-۱۷- ثبت نام شدگان جدید دوره های مختلف تحصیلی موسسات آموزش عالی^(۱) بر حسب جنس و شهرستان (دنباله)

دکترای تخصصی			دکترای حرفه ای			کارشناسی ارشد(فوق لیسانس)			سال تحصیلی و شهرستان
زن	مرد	جمع	زن	مرد	جمع	زن	مرد	جمع	
۰	۰	۰	۴۱	۱۶	۵۷	۰	۱۳	۱۳ ۱۳۸۰-۸۱ ^(۲)
۰	۰	۰	۳۸	۱۲	۵۰	۶۹	۱۲۱	۱۹۰ ۱۳۸۵-۸۶ ^(۲)
۷۱	۹۳	۱۶۴	۲۴	۹	۳۳	۱۱۴۶	۱۴۱۷	۲۵۶۳ ۱۳۹۰-۹۱
۴۸	۵۵	۱۰۳	۱۵	۱۱	۲۶	۱۶۱۰	۱۵۶۳	۳۱۷۳ ۱۳۹۴-۹۵
۱۲۶	۱۹۰	۳۱۶	۱۶	۱۳	۲۹	۱۸۵۲	۱۸۸۲	۳۷۳۴ ۱۳۹۵-۹۶
۱۳۰	۱۶۳	۲۹۳	۱۲۶	۱۴۳	۲۶۹	۱۱۰۹	۱۴۶۴	۲۵۷۳ ۱۳۹۶-۹۷
۱۵۲	۱۶۱	۳۱۳	۱۳۰	۱۴۱	۲۷۱	۹۸۰	۱۳۰۰	۲۲۸۰ ۱۳۹۷-۹۸
۱۳۱	۱۲۰	۲۵۱	۱۴۶	۱۹۶	۳۴۲	۸۳۸	۱۰۲۶	۱۸۶۴ ۱۳۹۸-۹۹
۱۲۸	۱۱۲	۲۴۰	۱۴۶	۱۹۶	۳۴۲	۷۲۶	۸۱۱	۱۵۳۷ اردبیل
۰	۰	۰	۰	۰	۰	۰	۰	۰ اصلاندوز
۰	۰	۰	۰	۰	۰	۲۳	۱	۲۴ بیله سوار
۰	۳	۳	۰	۰	۰	۲۴	۶۳	۸۷ پارس آباد
۳	۵	۸	۰	۰	۰	۳۰	۴۰	۷۰ خلخال
۰	۰	۰	۰	۰	۰	۰	۰	۰ سرعین
۰	۰	۰	۰	۰	۰	۰	۰	۰ کوثر
۰	۰	۰	۰	۰	۰	۱۸	۳۴	۵۲ مشگین شهر
۰	۰	۰	۰	۰	۰	۱۷	۷۴	۹۱ مغان
۰	۰	۰	۰	۰	۰	۰	۰	۰ نمین
۰	۰	۰	۰	۰	۰	۰	۳	۳ نیر

(۱) آمار دانشگاه آزاد اسلامی را به استثنای سال تحصیلی ۱۳۸۵-۸۶ شامل می شود.

(۲) آمار دانشگاه جامع علمی کاربردی را شامل نمی شود.

مأخذ- وزارت علوم، تحقیقات و فناوری، موسسه پژوهش و برنامه ریزی آموزش عالی.

۲۵-۱۷- دانشجویان دوره های مختلف تحصیلی موسسات آموزش عالی^(۱) برحسب گروه عمده رشته تحصیلی و جنس

کارشناسی (لیسانس)			کاردانی (فوق دیپلم)			جمع کل			سال تحصیلی و گروه عمده رشته تحصیلی
زن	مرد	جمع	زن	مرد	جمع	زن	مرد	جمع	
۳۴۴۵	۲۹۲۹	۶۳۷۴	۸۳	۲۸۴	۳۶۷	۴۲۶۱	۳۹۷۴	۸۲۳۵ ۸۱-۱۳۸۰ ^(۲)
۵۶۹۱	۴۸۳۹	۱۰۵۳۰	۱۳۷	۴۷۰	۶۰۷	۷۰۴۰	۶۵۶۵	۱۳۶۰۵ ۸۶-۱۳۸۵ ^(۲)
۱۳۳۶۵	۱۱۸۸۷	۲۵۲۵۲	۵۲۸	۱۹۷۹	۲۵۰۷	۱۶۰۵۳	۱۵۶۸۹	۳۱۷۴۲ ۹۱-۱۳۹۰
۱۶۷۶۹	۱۳۶۷۵	۳۰۴۴۴	۱۷۷	۴۱۱	۵۸۸	۲۱۲۸۱	۱۹۰۳۷	۴۰۳۱۸ ۹۵-۱۳۹۴
۱۶۴۳۸	۱۶۶۹۳	۳۳۱۳۱	۱۹۹۳	۴۰۵۶	۶۰۴۹	۲۲۴۳۲	۲۶۶۱۹	۴۹۰۵۱ ۹۶-۱۳۹۵
۱۵۱۵۳	۱۶۱۴۹	۳۱۳۰۲	۲۳۹۴	۶۷۶۷	۹۱۶۱	۲۲۱۰۲	۲۸۵۹۱	۵۰۶۹۳ ۹۷-۱۳۹۶
۱۵۰۷۱	۱۵۶۷۲	۳۰۷۴۳	۱۸۷۶	۵۶۲۲	۷۴۹۸	۲۱۳۷۷	۲۶۶۶۱	۴۸۰۳۸ ۹۸-۱۳۹۷
۱۵۳۶۸	۱۵۷۰۰	۳۱۰۶۸	۱۸۷۷	۴۹۲۴	۶۸۰۱	۲۱۶۵۲	۲۵۵۵۲	۴۷۲۰۴ ۹۹-۱۳۹۸
۱۵۷۹	۸۱۸	۲۳۹۷	.	۱۲۱	۱۲۱	۲۷۴۹	۱۹۶۸	۴۷۱۷ علوم پزشکی
۹۰۴۸	۸۱۳۶	۱۷۱۸۴	۱۰۲۷	۲۲۱۰	۳۲۳۷	۱۲۰۵۸	۱۲۵۶۷	۲۴۶۲۵ علوم انسانی
۱۹۱۸	۹۷۶	۲۸۹۴	۱	۱	۲	۲۳۸۶	۱۲۴۰	۳۶۲۶ علوم پایه
۱۱۸۸	۴۲۵۷	۵۴۴۵	۲۷۰	۲۰۰۴	۲۲۷۴	۱۷۵۱	۷۱۱۴	۸۸۶۵ فنی و مهندسی
۷۴۱	۷۲۳	۱۴۶۴	۳۲	۵۱	۸۳	۱۱۲۹	۱۲۰۳	۲۳۳۲ کشاورزی و دامپزشکی
۸۹۴	۷۹۰	۱۶۸۴	۵۴۷	۵۳۷	۱۰۸۴	۱۵۷۹	۱۴۶۰	۳۰۳۹ هنر

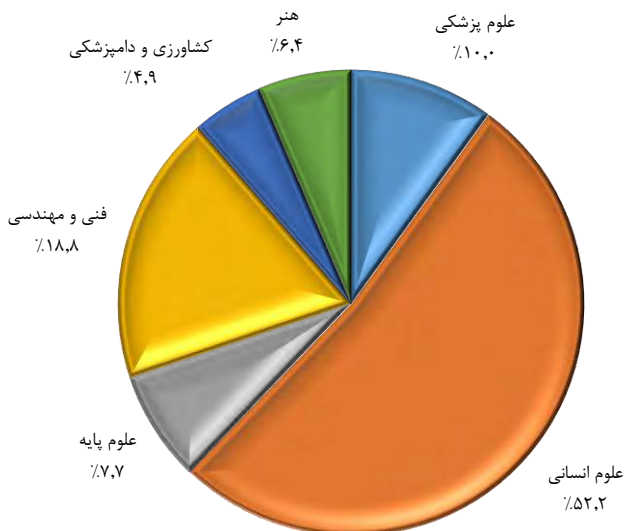
دکترای تخصصی			دکترای حرفه ای			کارشناسی ارشد (فوق لیسانس)			سال تحصیلی و گروه عمده رشته تحصیلی
زن	مرد	جمع	زن	مرد	جمع	زن	مرد	جمع	
۵۶	۸۸	۱۴۴	۶۷	۲۹	۹۶	۶۱۰	۶۴۴	۱۲۵۴ ۸۱-۱۳۸۰ ^(۲)
۹۳	۱۴۵	۲۳۷	۱۱۱	۴۷	۱۵۹	۱۰۰۸	۱۰۶۴	۲۰۷۲ ۸۶-۱۳۸۵ ^(۲)
۲۲۷	۳۵۳	۵۸۰	۲۶۷	۱۲۵	۳۹۲	۱۶۶۶	۱۳۴۵	۳۰۱۱ ۹۱-۱۳۹۰
۲۶۲	۴۱۱	۶۷۳	۳۲۲	۱۲۳	۴۴۵	۳۷۵۱	۴۴۱۷	۸۱۶۸ ۹۵-۱۳۹۴
۱۳۸	۵۱۸	۶۵۶	۲۵۲	۱۱۶	۳۶۸	۳۶۱۱	۵۲۳۶	۸۸۴۷ ۹۶-۱۳۹۵
۵۳۱	۶۷۶	۱۲۰۷	۹۱۱	۷۴۴	۱۶۵۵	۳۱۱۳	۴۲۵۵	۷۳۶۸ ۹۷-۱۳۹۶
۶۳۵	۷۷۷	۱۴۱۲	۹۷۳	۸۲۶	۱۷۹۹	۲۸۲۲	۳۷۶۴	۶۵۸۶ ۹۸-۱۳۹۷
۶۷۵	۷۰۹	۱۳۸۴	۱۰۳۵	۹۶۰	۱۹۹۵	۲۶۹۷	۳۲۵۹	۵۹۵۶ ۹۹-۱۳۹۸
۶۴	۳۵	۹۹	۱۰۳۵	۹۶۰	۱۹۹۵	۷۱	۳۴	۱۰۵ علوم پزشکی
۳۱۸	۳۸۱	۶۹۹	.	.	.	۱۶۶۵	۱۸۴۰	۳۵۰۵ علوم انسانی
۱۱۶	۷۸	۱۹۴	.	.	.	۳۵۱	۱۸۵	۵۳۶ علوم پایه
۱۳	۵۶	۶۹	.	.	.	۲۸۰	۷۹۷	۱۰۷۷ فنی و مهندسی
۱۳۷	۱۴۳	۲۸۰	.	.	.	۲۱۹	۲۸۶	۵۰۵ کشاورزی و دامپزشکی
۲۷	۱۶	۴۳	.	.	.	۱۱۱	۱۱۷	۲۲۸ هنر

(۱) آمار دانشگاه آزاد اسلامی را به استثنای سال تحصیلی ۸۶-۱۳۸۵ شامل می شود.

(۲) آمار دانشگاه جامع علمی کاربردی را شامل نمی شود.

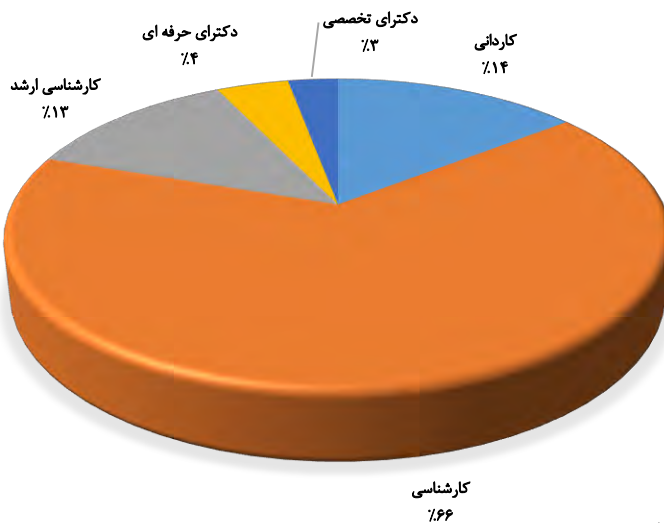
مأخذ- وزارت علوم، تحقیقات و فناوری، موسسه پژوهش و برنامه ریزی آموزش عالی.

۱۷-۱- دانشجویان موسسات آموزش عالی بر حسب گروه عمده رشته تحصیلی



مبنا: جدول ۱۷-۲۵

۱۷-۲- دانشجویان موسسات آموزش عالی بر حسب مقطع تحصیلی



مبنا: جدول ۱۷-۲۵

۱۷-۲۶- دانشجویان دوره های مختلف تحصیلی موسسات آموزش عالی^(۱) به تفکیک نوع وابستگی به دستگاه اجرایی
بر حسب جنس

کارشناسی (لیسانس)			کاردانی (فوق دیپلم)			جمع			سال تحصیلی و دانشگاه /موسسه آموزش عالی
زن	مرد	مرد و زن	زن	مرد	مرد و زن	زن	مرد	مرد و زن	
۳۴۴۵	۲۹۲۹	۶۳۷۴	۸۳	۲۸۴	۳۶۷	۴۲۶۱	۳۹۷۴	۸۲۳۵ ۱۳۸۰-۸۱ ^(۲)
۵۶۹۱	۴۸۳۹	۱۰۵۳۰	۱۳۷	۴۷۰	۶۰۷	۷۰۴۰	۶۵۶۵	۱۳۶۰۵ ۱۳۸۵-۸۶ ^(۲)
۱۳۳۶۵	۱۱۸۸۷	۲۵۲۵۲	۵۲۸	۱۹۷۹	۲۵۰۷	۱۶۰۵۳	۱۵۶۸۹	۳۱۷۴۲ ۱۳۹۰-۹۱
۱۶۷۶۹	۱۴۶۷۵	۳۰۴۴۴	۱۷۷	۴۱۱	۵۸۸	۲۱۲۸۱	۱۹۰۳۷	۴۰۳۱۸ ۱۳۹۴-۹۵
۱۶۴۳۸	۱۶۶۹۳	۳۳۳۳۱	۱۹۹۳	۴۰۵۶	۶۰۴۹	۲۲۴۳۲	۲۶۶۱۹	۴۹۰۵۱ ۱۳۹۵-۹۶
۱۵۱۵۳	۱۶۱۴۹	۳۱۳۰۲	۲۳۹۴	۶۷۶۷	۹۱۶۱	۲۲۱۰۲	۲۸۵۹۱	۵۰۶۹۳ ۱۳۹۶-۹۷
۱۵۰۷۱	۱۵۶۷۲	۳۰۷۴۳	۱۸۷۶	۵۶۲۲	۷۴۹۸	۲۱۳۷۷	۲۶۶۶۱	۴۸۰۳۸ ۱۳۹۷-۹۸
۱۵۳۶۸	۱۵۷۰۰	۳۱۰۶۸	۱۸۷۷	۴۹۲۴	۶۸۰۱	۲۱۶۵۲	۲۵۵۵۲	۴۷۳۰۴ ۱۳۹۸-۹۹
۴۳۶۱	۳۱۱۰	۷۴۷۱	۲۳	۱۴	۳۷	۶۲۶۶	۵۰۸۱	۱۱۳۴۷	دانشگاه ها و موسسات آموزش عالی وزارت علوم ، تحقیقات و فناوری ...
۴۷۱۳	۳۹۹۳	۸۷۰۶	.	.	.	۴۸۰۱	۴۰۲۸	۸۸۲۹ دانشگاه پیام نور
۳۳۸	۱۱۶۴	۱۵۰۲	۳۸۹	۱۱۳۰	۱۵۱۹	۷۲۷	۲۲۹۴	۳۰۲۱ دانشگاه جامع علمی و کاربردی.
۱۹۰	۴۵۸	۶۴۸	۷۷۲	۱۱۷۰	۱۹۴۲	۹۶۲	۱۶۲۸	۲۵۹۰ دانشگاه فنی و حرفه ای
۳۶۰	۶۷۳	۱۰۳۳	.	.	.	۳۶۰	۶۷۳	۱۰۳۳ دانشگاه فرهنگیان
۱۲۳۱	۶۶۰	۱۸۹۱	.	۱۲۱	۱۲۱	۲۱۹۸	۱۶۸۳	۳۸۸۱	دانشگاه ها و موسسه آموزش عالی وزارت بهداشت ، درمان و آموزش پزشکی.....
. دانشگاه ها و موسسه آموزش عالی سایر دستگاههای اجرایی ...
۳۹۴۰	۵۳۳۹	۹۲۷۹	۶۷۳	۲۴۴۱	۳۱۱۴	۵۸۸۲	۹۵۰۰	۱۵۳۸۲ دانشگاه آزاد اسلامی
۲۳۵	۳۰۳	۵۳۸	۲۰	۴۸	۶۸	۴۵۶	۶۶۵	۱۱۲۱ موسسات آموزش عالی غیر دولتی - غیر انتفاعی



۱۷-۲۶- دانشجویان دوره های مختلف تحصیلی موسسات آموزش عالی^(۱) به تفکیک نوع وابستگی به دستگاه اجرایی بر حسب (دنباله)

دکترای تخصصی			دکترای حرفه ای			کارشناسی ارشد (فوق لیسانس)			سال تحصیلی و دانشگاه /موسسه آموزش عالی
زن	مرد	مرد و زن	زن	مرد	مرد و زن	زن	مرد	مرد و زن	
۵۶	۸۸	۱۴۴	۶۷	۲۹	۹۶	۶۱۰	۶۴۴	۱۲۵۴ ۱۳۸۰-۸۱ ^(۲)
۹۳	۱۴۵	۲۳۷	۱۱۱	۴۷	۱۵۹	۱۰۰۸	۱۰۶۴	۲۰۷۲ ۱۳۸۵-۸۶ ^(۲)
۲۲۷	۳۵۳	۵۸۰	۲۶۷	۱۲۵	۳۹۲	۱۶۶۶	۱۳۴۵	۳۰۱۱ ۱۳۹۰-۹۱
۲۶۲	۴۱۱	۶۷۳	۳۲۲	۱۲۳	۴۴۵	۳۷۵۱	۴۴۱۷	۸۱۶۸ ۱۳۹۴-۹۵
۱۳۸	۵۱۸	۶۵۶	۲۵۲	۱۱۶	۳۶۸	۳۶۱۱	۵۲۳۶	۸۸۴۷ ۱۳۹۵-۹۶
۵۳۱	۶۷۶	۱۲۰۷	۹۱۱	۷۴۴	۱۶۵۵	۳۱۱۳	۴۲۵۵	۷۳۶۸ ۱۳۹۶-۹۷
۶۳۵	۷۷۷	۱۴۱۲	۹۷۳	۸۲۶	۱۷۹۹	۲۸۲۲	۳۷۶۴	۶۵۸۶ ۱۳۹۷-۹۸
۶۷۵	۷۰۹	۱۳۸۴	۱۰۳۵	۹۶۰	۱۹۹۵	۲۶۹۷	۳۲۵۹	۵۹۵۶ ۱۳۹۸-۹۹
									دانشگاه ها و موسسات آموزش عالی وزارت علوم ، تحقیقات و فناوری.....
۳۷۳	۴۱۷	۷۹۰	.	.	.	۱۵۰۹	۱۵۴۰	۳۰۴۹ دانشگاه پیام نور
.	۸۸	۳۵	۱۲۳ دانشگاه جامع علمی و کاربردی
. دانشگاه فنی و حرفه ای
. دانشگاه فرهنگیان
									دانشگاه ها و موسسه آموزش عالی وزارت بهداشت ، درمان و آموزش پزشکی.....
۶۴	۳۵	۹۹	۸۲۰	۸۲۵	۱۶۴۵	۸۳	۴۲	۱۲۵
									دانشگاه ها و موسسه آموزش عالی سایر دستگاههای اجرایی
۲۳۸	۲۵۷	۴۹۵	۲۱۵	۱۳۵	۳۵۰	۸۱۶	۱۳۲۸	۲۱۴۴ دانشگاه آزاد اسلامی
									موسسات آموزش عالی غیر دولتی - غیر انتفاعی
.	۲۰۱	۳۱۴	۵۱۵

(۱) آمار دانشگاه آزاد اسلامی را به استثنای سال تحصیلی ۱۳۸۵-۸۶ شامل می شود.

(۲) آمار دانشگاه جامع علمی کاربردی را شامل نمی شود.

مأخذ- وزارت علوم ، تحقیقات و فناوری، موسسه پژوهش و برنامه ریزی آموزش عالی.

۲۷-۱۷- دانشجویان دوره های مختلف تحصیلی موسسات آموزش عالی برحسب شهرستان و جنس: سال تحصیلی

۹۹-۱۳۹۸

شهرستان	جمع کل			کاردانی (فوق دیپلم)			کارشناسی (لیسانس)		
	جمع	مرد	زن	جمع	مرد	زن	جمع	مرد	زن
کل استان.....	۴۷۲۰۴	۲۵۵۵۲	۲۱۶۵۲	۶۸۰۱	۴۹۲۴	۱۸۷۷	۳۱۰۶۸	۱۵۷۰۰	۱۵۳۶۸
اردبیل.....	۳۳۵۷۵	۱۶۸۵۷	۱۶۷۱۸	۴۰۹۵	۲۷۳۷	۱۳۵۸	۲۱۲۱۰	۹۹۳۸	۱۱۲۷۲
اصلاندوز.....	۱۸۸	۱۳۵	۵۳	۸۵	۶۲	۲۳	۱۰۳	۷۳	۳۰
بيله سوار.....	۸۹۴	۶۷۶	۲۱۸	۱۹۸	۱۶۴	۳۴	۶۲۹	۴۹۵	۱۳۴
پارس آباد.....	۳۱۹۴	۲۱۴۷	۱۰۴۷	۸۸۶	۶۸۲	۲۰۴	۲۰۴۹	۱۲۶۰	۷۸۹
خلخال.....	۲۴۰۲	۱۲۵۴	۱۱۴۹	۳۴۷	۲۷۱	۷۶	۱۷۷۳	۸۳۴	۹۳۹
سرعین.....	۷۸۳	۶۲۷	۱۵۶	۲۶۸	۲۴۵	۲۳	۵۱۵	۳۸۲	۱۳۳
کوثر.....	۲۰۶	۱۲۰	۸۶	.	.	.	۲۰۶	۱۲۰	۸۶
مشگین شهر.....	۲۴۱۶	۱۳۵۶	۱۰۶۰	۳۶۶	۲۶۵	۱۰۱	۱۹۱۶	۹۹۳	۹۲۳
مغان.....	۲۱۴۴	۱۶۰۳	۵۴۱	۵۵۲	۴۹۴	۵۸	۱۲۷۳	۸۳۵	۴۳۸
نمین.....	۸۶۷	۳۶۵	۵۰۲	.	.	.	۸۶۷	۳۶۵	۵۰۲
نیر.....	۵۳۴	۴۱۲	۱۲۲	۴	۴	.	۵۲۷	۴۰۵	۱۲۲

شهرستان	کارشناسی ارشد(فوق لیسانس)			دکترای حرفه ای			دکترای تخصصی		
	جمع	مرد	زن	جمع	مرد	زن	جمع	مرد	زن
کل استان.....	۵۹۵۶	۳۲۵۹	۲۶۹۷	۱۹۹۵	۹۶۰	۱۰۲۵	۱۳۸۴	۷۰۹	۶۷۵
اردبیل.....	۴۹۷۴	۲۵۵۹	۲۴۱۵	۱۹۹۵	۹۶۰	۱۰۳۵	۱۳۰۱	۶۶۳	۶۳۸
اصلاندوز.....
بيله سوار.....	۶۷	۱۷	۵۰
پارس آباد.....	۲۴۸	۱۹۶	۵۲	.	.	.	۱۱	۹	۲
خلخال.....	۲۱۱	۱۱۲	۹۹	.	.	.	۷۲	۳۷	۳۵
سرعین.....
کوثر.....
مشگین شهر.....	۱۳۴	۹۸	۳۶
مغان.....	۳۱۹	۲۷۴	۴۵
نمین.....
نیر.....	۳	۳

مأخذ- وزارت علوم، تحقیقات و فناوری، موسسه پژوهش و برنامه ریزی آموزش عالی.

۱۷-۲۸- دانش آموختگان دوره های مختلف تحصیلی موسسات آموزش عالی برحسب گروه عمده رشته تحصیلی و جنس

کارشناسی (لیسانس)			کاردانی (فوق دیپلم)			جمع کل			سال تحصیلی و گروه عمده رشته تحصیلی
زن	مرد	جمع	زن	مرد	جمع	زن	مرد	جمع	
۵۹۹	۵۸۶	۱۱۸۵	۹۸	۳۶۵	۴۶۳	۸۲۳	۱۰۹۹	۱۹۲۲ ۱۳۷۹-۸۰
۹۸۹	۹۶۷	۱۹۵۶	۱۶۲	۶۰۳	۷۶۵	۱۳۵۹	۱۸۱۶	۳۱۷۵ ۱۳۸۴-۸۵
۲۲۸۴	۲۲۸۷	۴۵۷۱	۳۳۷	۱۳۲۱	۱۶۵۸	۳۰۱۰	۴۰۵۶	۷۰۶۶ ۱۳۸۹-۹۰
۲۵۱۴	۳۳۸۷	۵۹۰۱	۵۱۹	۱۸۶۴	۲۳۸۳	۳۷۸۹	۶۴۵۶	۱۰۲۴۵ ۱۳۹۳-۹۴
۲۷۵۳	۳۳۰۳	۶۰۵۶	۵۸۹	۱۸۹۹	۲۴۸۸	۴۲۰۱	۶۶۲۸	۱۰۸۲۹ ۱۳۹۴-۹۵
۳۰۷۸	۴۲۰۷	۷۲۸۵	۷۶۰	۱۶۹۹	۲۴۵۹	۴۷۴۰	۷۲۸۵	۱۲۰۲۵ ۱۳۹۵-۹۶
۲۷۴۲	۳۹۳۷	۶۶۷۹	۴۷۹	۱۴۹۴	۱۹۷۳	۴۱۳۱	۶۹۱۲	۱۱۰۴۳ ۱۳۹۶-۹۷
۲۳۹۴	۳۴۵۸	۵۸۵۲	۶۱۴	۱۷۵۱	۲۳۶۵	۳۷۲۰	۶۳۶۹	۱۰۰۸۹ ۱۳۹۷-۹۸
۳۶۷	۱۲۴	۴۹۱	۰	۴۳	۴۳	۴۴۸	۲۱۹	۶۶۷ علوم پزشکی
۱۲۳۷	۱۶۵۴	۲۸۹۱	۳۳۷	۶۳۷	۹۷۴	۲۰۱۲	۳۰۵۰	۵۰۶۲ علوم انسانی
۲۴۵	۱۷۳	۴۱۸	۱۰	۱۱	۲۱	۳۳۱	۲۱۱	۵۴۲ علوم پایه
۲۶۵	۱۰۷۳	۱۳۳۸	۹۸	۸۰۲	۹۰۰	۴۰۴	۲۰۳۷	۲۴۴۱ فنی و مهندسی
۱۸۸	۱۹۲	۳۸۰	۱۴	۳۹	۵۳	۲۵۸	۳۴۴	۶۰۲ کشاورزی و دامپزشکی
۹۲	۲۴۲	۳۳۴	۱۵۵	۲۱۹	۳۷۴	۲۶۷	۵۰۸	۷۷۵ هنر



۱۷-۲۸- دانش آموختگان دوره های مختلف تحصیلی موسسات آموزش عالی برحسب گروه عمده رشته تحصیلی و جنس (دنباله)

دکترای تخصصی			دکترای حرفه ای			کارشناسی ارشد (فوق لیسانس)			سال تحصیلی و گروه عمده رشته تحصیلی
زن	مرد	جمع	زن	مرد	جمع	زن	مرد	جمع	
۰	۰	۰	۱۱	۵	۱۶	۱۱۵	۱۴۳	۲۵۸ ۱۳۷۹-۸۰
۱	۰	۱	۱۸	۹	۲۷	۱۸۹	۲۳۷	۴۲۶ ۱۳۸۴-۸۵
۰	۰	۰	۳۱	۲۲	۵۳	۳۵۸	۴۲۶	۷۸۴ ۱۳۸۹-۹۰
۹	۱۱	۲۰	۵۴	۲۱	۷۵	۶۹۳	۱۱۷۳	۱۸۶۶ ۱۳۹۳-۹۴
۱۴	۲۱	۳۵	۴۷	۱۸	۶۵	۷۹۸	۱۳۸۷	۲۱۸۵ ۱۳۹۴-۹۵
۲۶	۴۱	۶۷	۳۵	۱۹	۵۴	۸۴۱	۱۳۱۹	۲۱۶۰ ۱۳۹۵-۹۶
۵۳	۷۲	۱۲۵	۴۹	۳۸	۸۷	۸۰۸	۱۳۷۱	۲۱۷۹ ۱۳۹۶-۹۷
۳۹	۴۳	۸۲	۶۶	۴۸	۱۱۴	۶۰۷	۱۰۶۹	۱۶۷۶ ۱۳۹۷-۹۸
۰	۰	۰	۶۶	۴۸	۱۱۴	۱۵	۴	۱۹ علوم پزشکی
۱۷	۲۱	۳۸	۰	۰	۰	۴۲۱	۷۳۸	۱۱۵۹ علوم انسانی
۱۲	۶	۱۸	۰	۰	۰	۶۴	۲۱	۸۵ علوم پایه
۱	۱	۲	۰	۰	۰	۴۰	۱۶۱	۲۰۱ فنی و مهندسی
۹	۱۵	۲۴	۰	۰	۰	۴۷	۹۸	۱۴۵ کشاورزی و دامپزشکی
۰	۰	۰	۰	۰	۰	۲۰	۴۷	۶۷ هنر

مأخذ- وزارت علوم ، تحقیقات و فناوری، موسسه پژوهش و برنامه ریزی آموزش عالی.

۲۹-۱۷- دانش آموختگان دوره های مختلف تحصیلی موسسات آموزش عالی^(۱) به تفکیک نوع وابستگی به دستگاه اجرایی بر حسب جنس

کارشناسی (لیسانس)			کاردانی (فوق دیپلم)			جمع			سال تحصیلی و دانشگاه/مؤسسه آموزش عالی
زن	مرد	مرد و زن	زن	مرد و زن	جمع	زن	مرد	مرد و زن	
۵۹۹	۵۸۶	۱۱۸۵	۹۸	۳۶۵	۴۶۳	۸۲۳	۱۰۹۹	۱۹۲۲ ۸۰-۱۳۷۹ ^(۲)
۹۸۹	۹۶۷	۱۹۵۶	۱۶۲	۶۰۳	۷۶۵	۱۳۵۹	۱۸۱۶	۳۱۷۵ ۸۵-۱۳۸۴ ^(۲)
۲۲۸۴	۲۲۸۷	۴۵۷۱	۳۳۷	۱۳۲۱	۱۶۵۸	۳۰۱۰	۴۰۵۶	۷۰۶۶ ۹۰-۱۳۸۹
۲۵۱۴	۳۳۸۷	۵۹۰۱	۵۱۹	۱۸۶۴	۲۳۸۳	۳۷۸۹	۶۴۵۶	۱۰۲۴۵ ۹۴-۱۳۹۳
۲۷۵۳	۳۳۰۳	۶۰۵۶	۵۸۹	۱۸۹۹	۲۴۸۸	۴۲۰۱	۶۶۲۸	۱۰۸۲۹ ۹۵-۱۳۹۴
۳۰۷۸	۴۲۰۷	۷۲۸۵	۷۶۰	۱۶۹۹	۲۴۵۹	۴۷۴۰	۷۲۸۵	۱۲۰۲۵ ۹۶-۱۳۹۵
۲۷۴۲	۳۹۳۷	۶۶۷۹	۴۷۹	۱۴۹۴	۱۹۷۳	۴۱۳۱	۶۹۱۲	۱۱۰۴۳ ۹۷-۱۳۹۶
۲۳۹۴	۳۴۵۸	۵۸۵۲	۶۱۴	۱۷۵۱	۲۳۶۵	۳۷۲۰	۶۳۶۹	۱۰۰۸۹ ۹۸-۱۳۹۷
۵۷۷	۶۸۴	۱۲۶۱	۲۱	۱۴	۳۵	۸۶۱	۱۰۱۰	۱۸۷۱	دانشگاه ها و موسسات آموزش عالی وزارت علوم ، تحقیقات و فناوری
۶۷۴	۵۹۳	۱۲۶۷	۱۶	۱۸	۳۴	۷۰۹	۶۲۵	۱۳۳۴ دانشگاه پیام نور
۱۵۱	۶۱۷	۷۶۸	۱۶۶	۵۶۱	۷۲۷	۳۱۷	۱۱۷۸	۱۴۹۵ دانشگاه جامع علمی و کاربردی
.	۶۷	۶۷	۲۱۲	۳۹۷	۶۰۹	۲۱۲	۴۶۴	۶۷۶ دانشگاه فنی و حرفه ای
۵۱	۵۸	۱۰۹	.	.	.	۵۱	۵۸	۱۰۹ دانشگاه فرهنگیان
۲۸۵	۱۴۳	۴۲۸	.	۴۳	۴۳	۳۶۶	۲۳۸	۶۰۴	دانشگاه ها و موسسه آموزش عالی وزارت بهداشت ، درمان و آموزش پزشکی.....
.	دانشگاه ها و موسسه آموزش عالی سایر دستگاههای اجرایی.....
۵۹۱	۱۱۱۹	۱۷۱۰	۱۶۴	۶۵۷	۸۲۱	۱۰۸۱	۲۵۱۸	۳۵۹۹ دانشگاه آزاد اسلامی
۶۵	۱۷۷	۲۴۲	۳۵	۶۱	۹۶	۱۲۳	۲۷۸	۴۰۱	موسسات آموزش عالی غیر دولتی - غیر انتفاعی
۲۳۹۴	۳۴۵۸	۵۸۵۲	۶۱۴	۱۷۵۱	۲۳۶۵	۳۷۲۰	۶۳۶۹	۱۰۰۸۹	دانشگاه ها و موسسات آموزش عالی وزارت علوم ، تحقیقات و فناوری



۲۹-۱۷- دانش آموختگان دوره های مختلف تحصیلی موسسات آموزش عالی^(۱) به تفکیک نوع وابستگی به دستگاه اجرایی بر حسب جنس (دنباله)

دکترای تخصصی			دکترای حرفه ای			کارشناسی ارشد (فوق لیسانس)			سال تحصیلی و دانشگاه/مؤسسه آموزش عالی
زن	مرد	مرد و زن	زن	مرد	مرد و زن	زن	مرد	مرد و زن	
۰	۰	۰	۱۱	۵	۱۶	۱۱۵	۱۴۳	۲۵۸ ۸۰-۱۳۷۹ ^(۲)
۱	۰	۱	۱۸	۹	۲۷	۱۸۹	۲۳۷	۴۲۶ ۸۵-۱۳۸۴ ^(۲)
۰	۰	۰	۳۱	۲۲	۵۳	۳۵۸	۴۲۶	۷۸۴ ۹۰-۱۳۸۹
۹	۱۱	۲۰	۵۴	۲۱	۷۵	۶۹۳	۱۱۷۳	۱۸۶۶ ۹۴-۱۳۹۳
۱۴	۲۱	۳۵	۴۷	۱۸	۶۵	۷۹۸	۱۳۸۷	۲۱۸۵ ۹۵-۱۳۹۴
۲۶	۴۱	۶۷	۳۵	۱۹	۵۴	۸۴۱	۱۳۱۹	۲۱۶۰ ۹۶-۱۳۹۵
۵۳	۷۲	۱۲۵	۴۹	۳۸	۸۷	۸۰۸	۱۳۷۱	۲۱۷۹ ۹۷-۱۳۹۶
۳۹	۴۳	۸۲	۶۶	۴۸	۱۱۴	۶۰۷	۱۰۶۹	۱۶۷۶ ۹۸-۱۳۹۷
۳۳	۳۶	۶۹	۰	۰	۰	۲۳۰	۲۷۶	۵۰۶	دانشگاه ها و موسسات آموزش عالی وزارت علوم ، تحقیقات و فناوری
۰	۰	۰	۰	۰	۰	۱۹	۱۴	۳۳ دانشگاه پیام نور
۰	۰	۰	۰	۰	۰	۰	۰	۰ دانشگاه جامع علمی و کاربردی
۰	۰	۰	۰	۰	۰	۰	۰	۰ دانشگاه فنی و حرفه ای
۰	۰	۰	۰	۰	۰	۰	۰	۰ دانشگاه فرهنگیان
۰	۰	۰	۶۳	۴۷	۱۱۰	۱۸	۵	۲۳	دانشگاه ها و موسسه آموزش عالی وزارت بهداشت ، درمان و آموزش پزشکی
۰	۰	۰	۰	۰	۰	۰	۰	۰	دانشگاه ها و موسسه آموزش عالی سایر دستگاههای اجرایی
۶	۷	۱۳	۳	۱	۴	۳۱۷	۷۳۴	۱۰۵۱ دانشگاه آزاد اسلامی
۰	۰	۰	۰	۰	۰	۲۳	۴۰	۶۳	موسسات آموزش عالی غیر دولتی - غیر انتفاعی
۳۹	۴۳	۸۲	۶۶	۴۸	۱۱۴	۶۰۷	۱۰۶۹	۱۶۷۶	دانشگاه ها و موسسات آموزش عالی وزارت علوم ، تحقیقات و فناوری

(۱) آمار دانشگاه آزاد اسلامی را به استثنای سال تحصیلی ۱۳۸۵-۸۶ شامل می شود.

(۲) آمار دانشگاه جامع علمی کاربردی را شامل نمی شود.

مأخذ- وزارت علوم ، تحقیقات و فناوری، موسسه پژوهش و برنامه ریزی آموزش عالی.

۱۷-۳۰- دانش آموختگان دوره های مختلف تحصیلی موسسات آموزش عالی بر حسب شهرستان و جنس: سال تحصیلی ۹۸-۱۳۹۷

شهرستان	جمع کل			کاردانی (فوق دیپلم)			کارشناسی (لیسانس)		
	جمع	مرد	زن	جمع	مرد	زن	جمع	مرد	زن
کل استان	۱۰۰۸۹	۶۳۶۹	۳۷۲۰	۲۳۶۵	۱۷۵۱	۶۱۴	۵۱۵۲	۳۴۵۱	۲۳۹۴
اردبیل	۷۱۹۶	۴۳۶۲	۲۸۳۴	۱۷۱۷	۱۲۲۹	۴۸۸	۴۱۰۰	۲۳۶۷	۱۷۲۳
اصلاندوز	۰	۰	۰	۰	۰	۰	۰	۰	۰
بيله سوار	۱۹۵	۱۵۰	۴۵	۵۳	۴۵	۸	۱۳۹	۱۰۳	۳۶
پارس آباد	۷۰۱	۴۸۷	۲۱۴	۱۵۸	۱۱۷	۴۱	۴۰۷	۲۶۳	۱۴۴
خلخال	۷۲۷	۴۸۰	۲۴۷	۱۹۹	۱۷۲	۲۷	۴۱۱	۲۲۶	۱۸۵
سرعین	۶۷	۴۹	۱۸	۱	۱	۰	۶۶	۴۸	۱۸
کوثر	۳۹	۳۱	۸	۰	۰	۰	۳۹	۳۱	۸
مشگین شهر	۲۳۲	۱۱۲	۱۲۰	۴۶	۳۱	۱۵	۱۸۲	۷۹	۱۰۳
مغان	۷۴۸	۶۱۱	۱۳۷	۱۸۰	۱۵۱	۲۹	۳۳۵	۲۵۹	۷۶
نمین	۱۲۸	۶۰	۶۸	۹	۴	۵	۱۱۹	۵۶	۶۳
نیر	۵۶	۲۷	۲۹	۲	۱	۱	۵۴	۲۶	۲۸

شهرستان	کارشناسی ارشد (فوق لیسانس)			دکترای حرفه ای			دکترای تخصصی		
	جمع	مرد	زن	جمع	مرد	زن	جمع	مرد	زن
کل استان	۱۶۷۶	۱۰۶۹	۶۰۷	۱۱۴	۴۸	۶۶	۸۲	۴۳	۳۹
اردبیل	۱۱۸۵	۶۷۶	۵۰۹	۱۱۴	۴۸	۶۶	۸۰	۴۲	۳۸
اصلاندوز	۰	۰	۰	۰	۰	۰	۰	۰	۰
بيله سوار	۳	۲	۱	۰	۰	۰	۰	۰	۰
پارس آباد	۱۳۶	۱۰۷	۲۹	۰	۰	۰	۰	۰	۰
خلخال	۱۱۵	۸۱	۳۴	۰	۰	۰	۲	۱	۱
سرعین	۰	۰	۰	۰	۰	۰	۰	۰	۰
کوثر	۰	۰	۰	۰	۰	۰	۰	۰	۰
مشگین شهر	۴	۲	۲	۰	۰	۰	۰	۰	۰
مغان	۲۳۳	۲۰۱	۳۲	۰	۰	۰	۰	۰	۰
نمین	۰	۰	۰	۰	۰	۰	۰	۰	۰
نیر	۰	۰	۰	۰	۰	۰	۰	۰	۰

مأخذ- وزارت علوم ، تحقیقات و فناوری، موسسه پژوهش و برنامه ریزی آموزش عالی.

۱۷-۳۱- مربیان رسمی و پیمانی و مراکز ثابت اداره کل آموزش فنی و حرفه ای

مراکز ثابت				مربیان			سال و شهرستان
دو منظوره	ویژه زنان	ویژه مردان	جمع	زن	مرد	جمع	
۳	۶	۵	۱۴	۱۰۸	۲۶۰	۳۶۸	۱۳۸۰
۶	۸	۶	۲۰	۱۵۲	۲۰۳	۳۵۵	۱۳۸۵
۱۳	۵	۶	۲۴	۱۲۴	۱۴۹	۲۷۳	۱۳۹۰
۱۳	۵	۷	۲۵	۱۱۸	۱۴۰	۲۵۸	۱۳۹۴
۱۳	۵	۷	۲۵	۱۱۸	۱۴۰	۲۵۸	۱۳۹۵
۱۳	۵	۷	۲۵	۴۷	۵۵	۱۰۲	۱۳۹۶
۱۳	۵	۷	۲۵	۴۸	۵۱	۹۹	۱۳۹۷
۱۳	۴	۷	۲۴	۴۸	۴۶	۹۴	۱۳۹۸
۲	۰	۳	۵	۹	۲۰	۲۹	اردبیل
۱	۰	۰	۱	۰	۱	۱	اصلاندوز
۱	۰	۰	۱	۴	۱	۵	بيله سوار
۰	۱	۱	۲	۹	۵	۱۴	پارس آباد
۰	۱	۱	۲	۶	۴	۱۰	خلخال
۲	۰	۰	۲	۱	۰	۱	سرعین
۱	۰	۰	۱	۰	۱	۱	کوثر
۲	۱	۱	۴	۵	۱۱	۱۶	مشگین شهر
۱	۱	۱	۳	۷	۰	۷	مغان
۲	۰	۰	۲	۳	۳	۶	نمین
۱	۰	۰	۱	۴	۰	۴	نیر

مأخذ- اداره کل آموزش فنی و حرفه ای استان اردبیل.

۱۷-۳۲- تعداد آموزش دیدگان مراکز ثابت اداره کل آموزش فنی و حرفه ای استان اردبیل بر حسب گروه های عمده آموزشی به تفکیک جنس

فرهنگ و هنر		کشاورزی		خدمات		صنعت		آموزش دیدگان			سال و شهرستان
زن	مرد	زن	مرد	زن	مرد	زن	مرد	زن	مرد	جمع	
۴۶۰۹	۱۳۰	۴۹۲	۳۰۴۰	۱۶۷۰۹	۷۵۲۷	۸۲۰	۷۳۱۶	۲۲۶۳۰	۱۸۰۱۳	۴۰۶۴۳ ۱۳۸۷
۲۲۹۳	۱۲۰	۲۵۴	۳۱۵۱	۱۸۲۲۷	۷۷۷۲	۱۱۸۰	۱۲۸۰۵	۲۱۹۵۴	۲۳۸۴۸	۴۵۸۰۲ ۱۳۸۸
۲۳۶۴	۸۶	۲۲۲	۲۹۸۹	۱۳۵۳۹	۶۲۰۱	۱۲۹۰	۱۹۳۵۲	۱۷۴۱۵	۲۸۶۲۸	۴۶۰۴۳ ۱۳۹۰
۲۰۵۲	۳۲۹	۴۴۰	۳۳۵۸	۱۰۳۰۷	۴۲۵۴	۱۰۷۶	۹۲۲۳	۱۳۸۷۵	۱۷۱۶۴	۳۱۰۳۹ ۱۳۹۴
۲۲۶۴	۱۸۸	۴۳۳	۲۲۴۹	۱۰۷۹۰	۳۶۸۳	۱۲۷۵	۹۴۹۱	۱۴۷۶۲	۱۵۶۱۱	۳۰۳۷۳ ۱۳۹۵
۲۰۷۷	۱۹۸	۲۳۳	۲۰۶۳	۹۷۴۸	۲۹۲۰	۱۰۴۵	۱۰۲۱۳	۱۳۱۰۳	۱۵۳۹۴	۲۸۴۹۷ ۱۳۹۶
۱۶۸۴	۱۴۵	۸۳	۱۳۲۵	۹۸۲۷	۲۶۱۰	۱۰۷۷	۱۱۳۶۹	۱۲۶۷۱	۱۵۴۴۹	۲۸۱۲۰ ۱۳۹۷
۱۹۱۰	۲۶۵	۷۳	۱۳۳۱	۹۱۰۷	۲۹۸۲	۱۱۹۸	۱۱۳۶۷	۱۲۲۸۸	۱۵۹۴۵	۲۸۲۳۳ ۱۳۹۸
۶۲۳	۲۵۹	.	۲۰۵	۵۳۴۰	۱۳۳۸	۷۵۹	۶۰۱۲	۶۷۲۲	۷۸۱۴	۱۴۵۳۶ اردبیل
.	.	.	۴	۶	۳۰	.	۴۴۲	۶	۴۷۶	۴۸۲ اصلاندوز
۷	.	۸	۹۳	۳۱۴	۴۶۱	.	۲۶۳	۳۲۹	۸۱۷	۱۱۴۶ بیله سوار
۲۳۸	.	۶۴	۴۴۴	۸۸۵	۱۳۲	۱۹۷	۹۲۵	۱۳۸۴	۱۵۰۱	۲۸۸۵ پارس آباد
۲۰۲	.	.	۱۶۵	۵۷۴	۷۰	۴	۶۸۹	۷۸۰	۹۲۴	۱۷۰۴ خلخال
۱۰۳	.	۱	۸۳	۱۱۶	۱۶۵	.	۳۴۱	۲۲۰	۵۸۹	۸۰۹ سرعین
۶۲	.	.	.	۳۷	۱۰۶	۳۵	۴۱۵	۱۳۴	۵۲۱	۶۵۵ کوثر
۳۱۶	۶	.	۴۹	۶۴۵	۱۰۴	۸۵	۹۸۱	۱۰۴۶	۱۱۴۰	۲۱۸۶ مشگین شهر
۲۷۱	.	.	۲۳۶	۷۲۹	۴۶۳	۷۷	۶۶۹	۱۰۷۷	۱۳۶۸	۲۴۴۵ مغان
۶۲	.	.	۲۳	۳۰۷	۷۰	۱۷	۵۴۸	۳۸۶	۶۴۱	۱۰۲۷ نمین
۲۶	.	.	۲۹	۱۵۴	۴۳	۲۴	۸۲	۲۰۴	۱۵۴	۳۵۸ نیر

مأخذ- اداره کل آموزش فنی و حرفه ای استان اردبیل.



فصل هجدهم:

بهداشت و درمان

سالنامه آماری استان اردبیل



مقدمه

اطلاعات این فصل شامل نیروی انسانی شاغل در فعالیت‌های بهداشت و درمان بخش دولتی، تأسیسات و تجهیزات بهداشتی و درمانی بخش خصوصی و دولتی و فعالیت‌های انجام شده در زمینه پیشگیری و درمان بیماری‌های انسان و دام، توسط بخش دولتی است.

جمع‌آوری آمارهای مربوط به فعالیت‌های بهداشتی و درمانی کشور برای نخستین بار در سال ۱۳۳۵، توسط وزارت بهداری سابق آغاز شد و تا سال ۱۳۶۴ توسط وزارتخانه مذکور ادامه یافت.

در سال ۱۳۶۴، با ادغام دانشگاه‌های علوم پزشکی و بیمارستان‌های وابسته به آن، وزارت بهداری سابق در قالب تشکیلات جدید و با نام "وزارت بهداشت، درمان و آموزش پزشکی" وظیفه جمع‌آوری و ارائه آمار فعالیت‌های بهداشتی را عهده‌دار شده و از آن زمان تاکنون، به‌طور مستمر به انجام این امر اشتغال داشته است.

شایان ذکر است، تهیه آمار مربوط به پزشکان شاغل در بخش خصوصی، در حال حاضر توسط سازمان نظام پزشکی کشور صورت می‌گیرد که به علت موانع و مشکلات موجود در زمینه ارائه آمار به‌هنگام در این مورد، درج آن تاکنون در سالنامه آماری کشور میسر نشده است.

آمار تأسیسات و تجهیزات بهداشتی و درمانی مندرج در این فصل، مربوط به مؤسساتی است که حداقل ۶ ماه از سال، فعال بوده‌اند و شامل مؤسسات بهداشتی و درمانی نیروهای مسلح نمی‌شود.

تعاریف مفاهیم

پزشک: به افرادی اطلاق می‌شود که تحصیلات پزشکی را در یکی از دانشگاه‌های داخل یا خارج از کشور به پایان رسانیده و به اخذ پایان‌نامه نائل شده‌اند و مدارک آنان مورد تایید وزارت بهداشت، درمان و آموزش پزشکی است. آمار پزشکان شامل پزشک عمومی، دندانپزشک، داروساز، دکترای علوم آزمایشگاهی، Ph.D، پزشک متخصص و پزشک فوق تخصص می‌باشد.

تخصص دندانپزشکی: ارتودنسی، اندودنتیکس، آسیب‌شناسی دهان و دندان، بیماری‌های فک و دهان و دندان، پاتولوژی فک و صورت، پروتز دندانی، پریدونتولوژی، جراحی دهان و فک و صورت، دندانپزشکی ترمیمی، دندانپزشکی اطفال.

تخصص داروسازی: داروسازی، داروسازی صنعتی، فارماکولوژی، فارماسوتیکس، فارماکونوزی. **پیراپزشکی:** به غیر پزشکی که در زمینه بهداشت و درمان فعالیت داشته باشد، اطلاق می‌گردد.

بهورز: نیروی انسانی (زن و مرد) شاغل در خانه بهداشت فعال و مسئول ارائه مراقبت‌های اولیه بهداشتی درمانی است که حتما باید بومی یکی

روز قابل استفاده باشد. تعداد تخت فعال نباید بیش تر از تعداد تخت مصوب بیمارستان باشد. **بخش مراقبت‌های ویژه (آی سی یو):** یکی از بخش‌های تخصصی بیمارستان است که بر اساس موازین علمی و با استفاده از نیروهای تخصصی پزشکی، پرستاری و تمام تجهیزات، تاسیسات، تکنولوژی پزشکی و داروهای لازم، مسئولیت درمان و مراقبت از بیماران بدحال و یا در معرض صدمات خطرناک و جدی را بر عهده دارد.

بخش مراقبت‌های قلبی (سی سی یو): یکی از بخش‌های تخصصی بیمارستان است که بر اساس موازین علمی و با استفاده از نیروهای تخصصی پزشکی، پرستاری و تمام تجهیزات، تاسیسات، تکنولوژی پزشکی و داروهای لازم، مسئولیت درمان و مراقبت از بیماران مبتلا به عوارض حاد قلبی را بر عهده دارد.

بخش مراقبت‌های ویژه نوزادان (ان آی سی یو): یکی از بخش‌های تخصصی بیمارستان است که بر اساس موازین علمی و با استفاده از نیروهای تخصصی پزشکی، پرستاری و تمام تجهیزات، تاسیسات و تکنولوژی پزشکی به ارائه مراقبت‌های حمایتی پیشرفته ویژه نوزادان (۰ تا ۲۸ روز) با اختلال عملکرد چند ارگانی و یا نوزادان با وزن کمتر از ۱۵۰۰ گرم و یا سن حاملگی کمتر از ۳۲ هفته و نوزادان دچار سندروم دیسترس تنفسی می‌پردازد.

مراقبت‌های بهداشتی: خدماتی است که به منظور ارتقا، حفظ، پایش و بازگرداندن سلامتی افراد جامعه توسط متخصصان یا کارکنان

از روستاهای تحت پوشش خانه بهداشت با حداقل مدرک تحصیلی دیپلم باشد و علاوه بر آن دوره‌های عملی و نظری (کارآموزی) را سپری کرده باشد. حداکثر سن برای دارندگان مدرک تحصیلی دیپلم ۲۶ سال و مدرک تحصیلی فوق دیپلم ۲۸ سال است.

بیمارستان: مکانی است دارای مجوز از وزارت بهداشت، درمان و آموزش پزشکی که با استفاده از امکانات تشخیصی، درمانی، بهداشتی، آموزشی و پژوهشی به منظور درمان و بهبود بیماران سرپایی و بستری، به صورت شبانه‌روزی تاسیس می‌شود.

بیمارستان فعال: بیمارستانی است که بیماران سرپایی و بستری را به صورت شبانه‌روزی پذیرش می‌کند.

تخت مصوب: تختی که بیمارستان بر اساس اجازه رسمی دولت و طی آخرین مجوز کسب شده، مجاز به نگهداری و استفاده از آن است و بر طبق آن باید دارای پروانه رسمی باشد. همچنین باید در

سطح‌بندی تخت‌های بیمارستانی منظور شده باشد. تعداد تخت مصوب الزاما با تعداد تخت فعال بیمارستان یکی نیست.

تخت فعال: تختی که بر اساس استاندارد دارای امکانات تشخیصی، درمانی، پشتیبانی، خدماتی و پرسنلی است و باید برای بستری و مراقبت از بیمار آماده باشد. به عبارت دیگر شامل تخت‌های اشغال شده یا اشغال نشده بیمارستانی است که برای بیماران بستری در هر

مکان صرفا مراقبت‌های بهداشتی است و توسط مراقب سلامت (معادل بهورز در خانه بهداشت) ارائه می‌شود.

خانه بهداشت فعال: واحدی در روستاهای با متوسط جمعیت ساکن ۱۵۰۰ نفر در روستای اصلی و روستاهای قمر (روستاهای تحت پوشش) که توسط بهورز زن و مرد مشغول ارائه مراقبت‌های بهداشتی است و خدمات ارائه شده در این مکان، در سامانه الکترونیک سلامت ثبت می‌شود.

واحد تسهیلات زایمانی: واحدی در زیرمجموعه مرکز خدمات جامع سلامت شهری یا روستایی است که خدمات زایمان طبیعی و مراقبت‌های حین و پس از زایمان توسط ماما، در این مکان ارائه می‌شود.

آزمایشگاه تشخیص پزشکی: مکانی است دارای مجوز از وزارت بهداشت، درمان و آموزش پزشکی که در آن نمونه‌های مختلف حاصل از بدن انسان با هدف به دست آمدن اطلاعات برای تشخیص، پیشگیری یا پیگیری درمان و یا ارزیابی و سنجش سلامت، مورد آزمایش قرار می‌گیرد و شامل دو بخش بالینی و تشریحی است. در این مکان، آزمایش‌های خون‌شناسی، میکروپوشناسی، سرم‌شناسی، زیست‌شناسی، ایمنی‌شناسی، فیزیک حیاتی، سلول‌شناسی، آسیب‌شناسی، ژنتیک سلولی و ملکولی، بافت‌شناسی و سایر آزمایش‌ها انجام می‌شود.

مرکز جامع توان بخشی پزشکی: مرکزی است که پس از اخذ پروانه‌ها و مجوزهای لازم در چارچوب آیین‌نامه مربوط، خدمات فراگیر

خدمات بهداشتی ارائه می‌شود. مراقبت‌های بهداشتی یک حق عمومی است و دولت مسئول ارائه این خدمات به مردم به صورت برابر است.

مرکز مراقبت‌های اولیه بهداشتی: مرکزی است که مراقبت‌های ضروری بهداشتی را با استفاده از شیوه‌ها و تکنولوژی علمی و عملی ارائه می‌دهد و در اولین سطح تماس افراد، خانواده و جامعه با نظام بهداشتی قرار دارد. از نظر هزینه برای جامعه و کشور در هر مرحله از توسعه، قابل توجیه و در دسترس است.

مرکز خدمات جامع سلامت: مرکزی که در مناطق شهری و روستایی راه‌اندازی می‌شود و خدمات قابل ارائه در این مکان شامل خدمات پزشکی عمومی، پرستار مشاوره سلامت روان، مشاوره تغذیه و رژیم‌درمانی، دندانپزشکی، خدمات آزمایشگاهی، رادیولوژی، بهداشت محیط و حرفه‌ای و نظارت بر مراقبت‌های بهداشتی ارائه‌شده در واحدهای تابعه شامل پایگاه سلامت و خانه بهداشت فعال است. نیروهای شاغل در مرکز خدمات جامع سلامت: پزشک، پرستار، دندانپزشک، کارشناس سلامت روان، کارشناس تغذیه، کارشناس بهداشت محیط و حرفه‌ای و بر حسب نیاز کارشناس علوم آزمایشگاهی و رادیولوژی است. متوسط جمعیت تحت پوشش مرکز خدمات جامع سلامت شهری ۳۵۰۰۰ نفر و مرکز خدمات جامع سلامت روستایی ۴۰۰۰ نفر است.

پایگاه سلامت: واحدی در زیر مجموعه مرکز خدمات جامع سلامت شهری و در برخی موارد روستایی است که خدمات قابل ارائه در این

درمانگاه تخصصی: مکانی است که مطابق ضوابط و آیین‌نامه‌های وزارت بهداشت، درمان و آموزش پزشکی تاسیس می‌شود و با حضور متخصصان رشته‌های مختلف به ارائه خدمات تشخیصی و درمانی در یکی از رشته‌های تخصصی پزشکی (مانند درمانگاه تخصصی قلب و عروق) و یا تشخیص و درمان یک یا چند بیماری مشخص (مانند درمانگاه تخصصی دیابت) می‌پردازد.

پایگاه اورژانس پیش‌بیمارستانی: پایگاهی است که در آن، مجموعه خدمات و مهارت‌های فوری پزشکی اورژانسی در مواقع اضطراری مانند تصادف، بیماری حاد، پدیده‌های طبیعی یا ساخته دست بشر در قالب نظام شبکه فوریت‌های پزشکی کشور قبل از رسیدن بیمار یا مصدوم حادثه دیده به بیمارستان ارائه می‌شود. این خدمات توسط پایگاه‌های اورژانس شهری و جاده‌ای انجام می‌شود.

پایگاه اورژانس شهری: پایگاه اورژانسی که در مراکز شهرستان‌ها، شهرهای دارای دانشگاه یا دانشکده علوم پزشکی و خدمات بهداشتی و درمانی و شهرهای با جمعیت بیش از پنجاه هزار نفر دایر شده است و در ارتباط با مرکز پیام و مرکز ارتباطات و فرماندهی عملیات پایگاه اورژانس است.

پایگاه اورژانس جاده‌ای: پایگاه اورژانسی است که در جاده‌های پرتردد یا پرحادثه و مبادی شهرهای کمتر از پنجاه هزار نفر جمعیت، ایجاد می‌شود و در ارتباط با مرکز ارتباطات یا مرکز پیام اورژانس است.

توان بخشی را در تمام سطوح نظام سلامت در ابعاد مختلف جسمی، روانی و اجتماعی به صورت سرپایی و روزانه توسط تیم توان بخشی به بیمار ارائه می‌کند. رشته‌های شش‌گانه توان بخشی شامل کاردرمانی، فیزیوتراپی، گفتاردرمانی، شنوایی‌سنجی، بینایی‌سنجی و ارتوپدی فنی است.

مرکز پزشکی هسته‌ای: مرکزی است که به طور مستقل و یا به صورت یک بخش از موسسات پزشکی مانند بیمارستان، درمانگاه و...، با اخذ مجوزهای لازم از مراجع مربوط (موافقت اصولی، پروانه بهره‌برداری و پروانه تاسیس از وزارت بهداشت، درمان و آموزش پزشکی و مجوز کار با اشعه از مرکز نظام ایمنی هسته‌ای کشور) و با استفاده از دانش پزشکی هسته‌ای و منابع پرتوزای باز، به ارائه خدمات تخصصی تشخیصی و درمانی می‌پردازد.

داروخانه: مکانی است دارای مجوز از وزارت بهداشت، درمان و آموزش پزشکی که با داشتن مسئول فنی واجد شرایط به ارائه خدمات دارویی و عرضه فراورده‌های سلامت‌محور مانند دارو، شیر خشک، مکمل غذایی رژیمی، غذاهای کمکی شیرخواران، لوازم مصرفی پزشکی و فراورده‌های آرایشی و بهداشتی مجاز، مبادرت می‌کند.

درمانگاه عمومی: مکانی است که به صورت شبانه‌روزی، بیماران سرپایی را برای درمان می‌پذیرد و حداقل دارای ۳ پزشک عمومی و متخصص است.

۸-۶ ساعت اول پس از اهدا از خون کامل متناسب با نوع ماده ضد انعقاد جدا شده و منجمد می‌شود. برای نگهداری و حفظ فاکتورهای انعقادی حساس به حرارت، ضروری است دمای حمل و نقل واحدهای خون یا پلاسما دریافتی از محل جمع‌آوری خون تا مرکز فراوری، زمان بین جمع‌آوری تا انجماد بنا بر نوع ماده ضد انعقاد، مدت زمان بین جداسازی پلاسما از خون کامل تا انجماد آن، مدت زمان و دمای فرایند انجماد و دمای نگهداری پلاسما منجمد باید تحت کنترل و مطابق استانداردهای مدون باشد. این فراورده هنگامی که در دمای ۲۰- تا ۲۵- درجه سانتیگراد نگهداری شود برای ۱۲ ماه قابل استفاده خواهد بود و در دمای کمتر یا مساوی ۲۵- تا ۶۴- درجه سانتیگراد برای ۲۴ ماه طول عمر دارد. از این فراورده می‌توان سایر فراورده‌ها از جمله رسوب کرایو، انواع فاکتورهای انعقادی و ایمونوگلوبولین‌ها را به‌دست آورد.

پلاکت کنسانتره: فراورده‌ای است که پلاکت‌ها، اجزا اصلی سلولی آن را تشکیل می‌دهند. این فراورده از خون کامل و یا آفرزید پلاکتی تهیه می‌شود. این محصول در دمای ۲۴- تا ۲۰- درجه سانتیگراد و با تکان دادن ملایم و مستمر، می‌تواند تا ۵ روز نگهداری شود.

اهدای خون کامل: فرایند دریافت خون کامل از داوطلبان اهدای خون با رعایت تمام ضوابط مصوب سازمان انتقال خون ایران است.

مراجعه‌کننده اهدای خون: فردی است که به صورت داوطلبانه برای اهدای خون خود به یکی

فراورده‌های خون: شامل فراورده‌های گلبول قرمز متراکم، فراورده‌های پلاسمایی و فراورده‌های پلاکت است.

فراورده‌های گلبول قرمز متراکم: شامل گلبول قرمز متراکم با محلول افزودنی، گلبول قرمز متراکم منجمد، گلبول قرمز متراکم پرتو تابی شده، گلبول قرمز متراکم کم لکوسیت، گلبول قرمز متراکم شسته شده، آفرزید گلبول قرمز متراکم و آفرزید گلبول قرمز متراکم کم لکوسیت است.

فراورده‌های پلاسمایی: شامل پلاسما منجمد شده ظرف ۲۴ ساعت پس از اهدا، پلاسما فاقد کرایو و رسوب کرایو پرسپیسیتیت است.

فراورده‌های پلاکت: شامل پلاکت‌های ادغام‌شده، پلاکت‌های ادغام‌شده کم لکوسیت و پلاکت فرزید است.

گلبول قرمز متراکم: گلبول قرمز متراکم بعد از برداشت قسمت اعظم پلاسما از خون کامل سانتریفیوژ شده به دست می‌آید. همتوکریت نهایی فراورده تهیه‌شده در صورت نبود هر نوع محلول افزودنی باید کمتر از ۸۰٪ باشد. بسته به نوع ماده نگه‌دارنده و افزودنی، به مدت ۲۱ تا ۴۲ روز در دمای ۶- تا ۲- درجه سانتیگراد قابل نگهداری است. همچنین این فراورده می‌تواند به صورت منجمد برای مدت طولانی در حضور مواد محافظ سرما، ذخیره شود.

پلاسمای تازه منجمد: پلاسمایی که تحت فرایند انجماد به دمایی که فعالیت پروتئین‌های ناپایدار آن حفظ شود، رسیده است. این فراورده از خون کامل یا روش فرزید به‌دست می‌آید. پلاسما در

لازم به ذکر است تعداد مراکز تسهیلات زایمانی ۶ مورد و خانه های بهداشت فعال در سطح استان ۵۲۲ مورد بوده است.

تعداد شاغلان بخش دامپزشکی دولتی در سطح استان ۱۷۴ نفر بوده است که از این تعداد ۵۶ نفر دامپزشک، ۶۹ نفر کارشناس، و بقیه در سایر رده های مربوطه فعالیت داشته اند.

از مراکز انتقال خون، پایگاه ها و یا تیم های سیاری اهدای خون کشور مراجعه می کند.

اهدانکننده مستمر خون: اهدانکننده ای که فاصله اهدای خون وی با آخرین خونگیری قبلی، کمتر از ۱۲ ماه باشد.

اهدانکننده باسابقه خون: اهدانکننده ای که فاصله اهدای خون وی با آخرین خونگیری قبلی، بیش تر از ۱۲ ماه باشد.

پیراپزشک: به غیر پزشکی که در زمینه بهداشت و درمان فعالیت داشته باشد، اطلاق می شود.

گزیده اطلاعات

در سال ۱۳۹۸ حدود ۸۰۷ پزشک در دانشگاه های علوم پزشکی و خدمات بهداشتی، درمانی استان شاغل بوده اند که از این تعداد ۳۰۹ نفر پزشک عمومی، ۲۶۲ نفر پزشک متخصص، ۴۱ نفر فوق تخصص، و بقیه در سایر رده های پزشکی فعالیت داشته اند.

در سال ۱۳۹۸ تعداد ۵۳ آزمایشگاه در سطح استان فعالیت داشته اند. در سال ۱۳۹۸ تعداد ۲۱۳۶۹۰۹ مورد مراجعه به موسسات درمانی دانشگاه علوم پزشکی استان بوده که ۱۵۴۸۶۲ مورد آن منجر به بستری شدن در بیمارستان گردیده است.

در سال ۱۳۹۸ تعداد ۱۰۳ پایگاه سلامت ضمیمه و غیرضمیمه شهری و ۱ پایگاه سلامت روستایی در سطح استان فعالیت داشته است. همچنین

۱-۱- کارکنان شاغل در دانشگاه علوم پزشکی بر حسب گروه شغلی

سال و شهرستان	جمع	پزشک ^(۱)	پیراپزشک	سایر کارکنان ^(۲)
۱۳۸۰.....	۴۵۲۴	۳۷۰	۳۰۶۷	۱۰۸۷
۱۳۸۵.....	۵۳۶۷	۳۴۴	۳۳۱۵	۱۷۰۸
۱۳۹۰.....	۶۳۱۱	۴۵۹	۴۰۲۹	۱۸۲۳
۱۳۹۴.....	۶۷۶۹	۵۰۷	۴۵۶۵	۱۶۹۷
۱۳۹۵.....	۷۱۵۰	۶۱۲	۴۶۷۱	۱۸۶۷
۱۳۹۶.....	۷۵۱۶	۶۵۵	۴۹۳۵	۱۹۲۶
۱۳۹۷.....	۷۹۸۷	۷۷۲	۵۲۴۸	۱۹۶۷
۱۳۹۸.....	۸۰۰۵	۸۰۷	۵۳۰۹	۱۸۸۹
اردبیل.....	۴۱۶۶	۴۲۶	۲۷۳۳	۱۰۰۷
اصلاندوز ^(۱)	۰۰۰	۰۰۰	۰۰۰	۰۰۰
بیله سوار.....	۳۰۴	۳۰	۲۰۲	۷۲
پارس آباد.....	۷۶۳	۷۸	۵۵۷	۱۲۸
خلخال.....	۷۷۶	۷۰	۳۴۱	۳۶۵
سرعین.....	۱۰۹	۱۴	۷۹	۱۶
کوثر.....	۲۱۲	۱۸	۱۶۰	۳۴
مشگین شهر.....	۷۶۹	۸۱	۵۶۸	۱۲۰
مغان.....	۴۵۲	۴۴	۳۴۳	۶۵
نمین.....	۳۰۵	۳۲	۲۲۷	۴۶
نیر.....	۱۴۹	۱۴	۹۹	۳۶

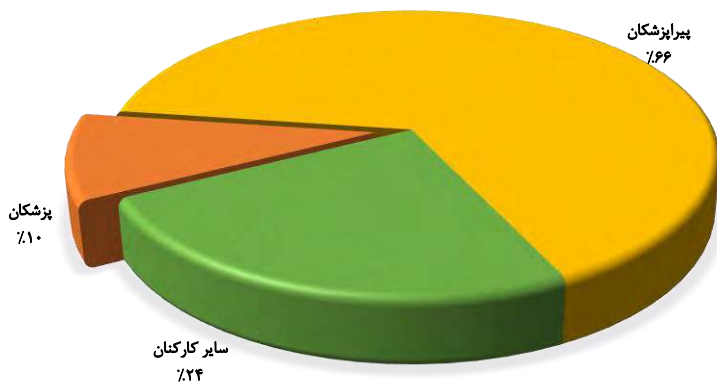
(۱) شامل پزشکان خارجی، دندانپزشک، داروساز و دامپزشک نیز می‌باشد.

(۲) تمامی کسانی که در گروه پزشکان و پیراپزشکان قرار نگرفته‌اند، اعم از کارکنان پشتیبانی، خدماتی و ... را شامل می‌شود

(۳) به علت عدم امکان تفکیک اطلاعات مربوط به شهرستان اصلاندوز در شهرستان پارس آباد منظور شده است.

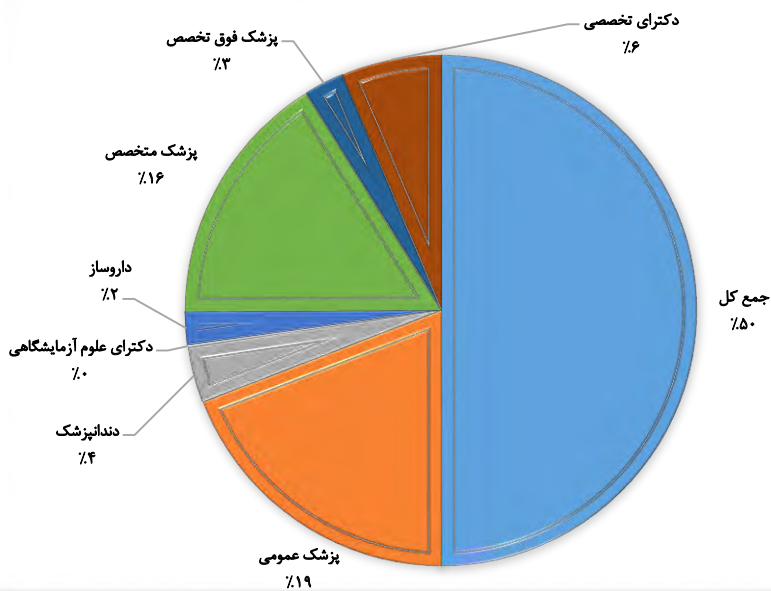
مأخذ- دانشگاه علوم پزشکی و خدمات بهداشتی درمانی استان اردبیل.

۱۸-۱ کارکنان شاغل در دانشگاه علوم پزشکی بر حسب گروه شغلی



مینا: جدول ۱۸-۱

۱۸-۲ پیراپزشکان شاغل در دانشگاه های علوم پزشکی بر حسب رشته و نوع تخصص



مینا: جدول ۱۸-۲

۲-۱۸- پزشکان و دکترای تخصصی شاغل در دانشگاه‌های علوم پزشکی برحسب رشته و نوع تخصص

سال و شهرستان	جمع	پزشک عمومی	دندانپزشک	دکترای علوم آزمایشگاهی	داروساز	پزشک متخصص	پزشک فوق تخصص	دکترای تخصصی
۱۳۸۰.....	۳۲۶	۱۹۱	۲۱	۰	۱۵	۹۹	۰	۰
۱۳۸۵.....	۲۹۵	۱۵۹	۳۸	۰	۱۱	۸۷	۰	۰
۱۳۹۰.....	۴۵۹	۲۳۷	۳۸	۵	۲۰	۱۲۷	۱۵	۱۷
۱۳۹۴.....	۵۱۶	۲۷۰	۴۰	۴	۱۳	۱۴۰	۲۷	۲۲
۱۳۹۵.....	۶۱۲	۲۶۰	۴۸	۳	۹	۲۰۰	۳۱	۶۱
۱۳۹۶.....	۶۵۵	۲۷۹	۵۳	۳	۲۴	۲۰۶	۲۸	۶۲
۱۳۹۷.....	۷۷۲	۳۳۶	۵۸	۴	۲۸	۲۴۰	۳۳	۷۳
۱۳۹۸.....	۸۰۷	۳۰۹	۵۷	۳	۳۳	۲۶۲	۴۱	۱۰۲
اردبیل.....	۴۲۶	۱۳۳	۱۹	۱	۲۶	۱۱۶	۴۱	۹۰
اصلاندوز ^(۱)	۰۰۰	۰۰۰	۰۰۰	۰۰۰	۰۰۰	۰۰۰	۰۰۰	۰۰۰
بيله سوار.....	۳۰	۱۶	۵	۰	۱	۸	۰	۰
پارس آباد.....	۷۸	۲۸	۶	۰	۲	۴۲	۰	۰
خلخال.....	۷۰	۲۱	۴	۱	۱	۳۴	۰	۹
سرعین.....	۱۴	۱۰	۱	۰	۰	۳	۰	۰
کوثر.....	۱۸	۱۲	۲	۰	۰	۴	۰	۰
مشگین شهر.....	۸۱	۴۰	۷	۱	۱	۳۱	۰	۱
مغان.....	۴۴	۱۹	۵	۰	۱	۱۷	۰	۲
نمین.....	۳۲	۲۰	۷	۰	۱	۴	۰	۰
نیر.....	۱۴	۱۰	۱	۰	۰	۳	۰	۰

(۱) به علت عدم امکان تفکیک اطلاعات مربوط به شهرستان اصلاندوز در شهرستان پارس آباد منظور شده است.

مأخذ- دانشگاه علوم پزشکی و خدمات بهداشتی درمانی استان اردبیل.

۱۸-۳- پیراپزشکان شاغل در دانشگاه های علوم پزشکی بر حسب رشته و نوع تخصص

سال و شهرستان	جمع کل	پرستار حرفه ای (کارشناس و بالاتر)	پرستار (کاردان)	کاردان / کارشناس اتاق عمل
۱۳۸۰	۳۰۶۷	۴۳۳	۸	۶۴
۱۳۸۵	۳۳۱۵	۶۹۱	۸	۷۷
۱۳۹۰	۴۰۲۹	۱۱۴۲	۷	۱۱۶
۱۳۹۴	۴۵۶۵	۱۴۹۰	۳	۱۳۸
۱۳۹۵	۴۶۷۱	۲۰۹۲	۵	۱۳۷
۱۳۹۶	۴۹۳۵	۱۷۴۰	۵	۱۶۳
۱۳۹۷	۵۲۴۸	۱۸۶۴	۴	۱۷۹
۱۳۹۸	۵۳۰۹	۱۸۵۳	۳	۱۸۲
اردبیل	۲۷۳۳	۱۱۵۳	۲	۱۰۵
اصلا ندوز ^(۱)
بيله سوار	۲۰۲	۳۸	۰	۵
پارس آباد	۵۵۷	۱۹۸	۰	۲۶
خلخال	۳۴۱	۱۵۱	۰	۱۰
سرعین	۷۹	۱۳	۰	۰
کوثر	۱۶۰	۲۴	۰	۵
مشگین شهر	۵۶۸	۱۵۵	۱	۱۸
مغان	۳۴۳	۷۲	۰	۱۱
نمین	۲۲۷	۳۹	۰	۱
نیر	۹۹	۱۰	۰	۱



۳-۱۸- پیراپزشکان شاغل در دانشگاه های علوم پزشکی بر حسب رشته و نوع تخصص (دنباله)

سایر پیراپزشکان	ماما	بهورز	بهیار	کاردان / کارشناس بیهوشی	سال و شهرستان
۱۰۱۸	۱۴۳	۸۰۹	۵۴۳	۴۹ ۱۳۸۰
۸۷۵	۲۸۲	۸۸۹	۴۱۱	۸۲ ۱۳۸۵
۱۲۰۶	۳۲۳	۸۵۲	۲۹۸	۸۵ ۱۳۹۰
۱۴۱۵	۲۸۳	۸۶۶	۲۳۶	۱۳۴ ۱۳۹۴
۱۰۱۹	۳۲۵	۷۸۳	۱۸۵	۱۲۵ ۱۳۹۵
۱۳۹۲	۴۶۸	۸۴۱	۱۸۶	۱۴۰ ۱۳۹۶
۱۶۲۸	۴۵۴	۸۲۳	۱۵۴	۱۴۲ ۱۳۹۷
۱۶۵۸	۴۸۹	۸۳۱	۱۶۶	۱۳۹ ۱۳۹۸
۸۹۷	۲۲۶	۱۳۸	۱۲۵	۸۷ اردبیل
۰۰۰	۰۰۰	۰۰۰	۰۰۰	۰۰۰ اصلاندوز ^(۱)
۷۶	۲۲	۵۳	۱	۷ بیله سوار
۱۵۵	۵۱	۱۰۲	۷	۱۸ پارس آباد
۲۶	۴۶	۹۴	۹	۵ خلخال
۳۶	۷	۲۳	۰	۰ سرعین
۶۰	۱۳	۵۳	۳	۲ کوثر
۱۸۲	۴۵	۱۵۲	۱۵	۱۲ مشگین شهر
۹۶	۳۵	۱۱۷	۴	۸ مغان
۸۹	۳۲	۶۴	۲	۰ نمین
۴۱	۱۲	۳۵	۰	۰ نیر

(۱) به علت عدم امکان تفکیک اطلاعات مربوط به شهرستان اصلاندوز در شهرستان پارس آباد منظور شده است.

مأخذ- دانشگاه علوم پزشکی و خدمات بهداشتی درمانی استان اردبیل.

۴-۱۸- تعداد بیمارستان های فعال و تخت های مصوب موجود برحسب نوع وابستگی

دولتی				جمع کل		سال و شهرستان
سایر نهادهای عمومی ^(۱)		دانشگاه علوم پزشکی		تخت مصوب	بیمارستان	
تخت مصوب	بیمارستان	تخت مصوب	بیمارستان			
۱۲۸	۱	۱۰۰۲	۹	۱۴۶۴	۱۳ ۱۳۸۰
۱۲۸	۱	۱۲۵۶	۱۰	۱۷۱۸	۱۴ ۱۳۸۵
۱۲۸	۱	۱۵۹۰	۱۰	۲۰۳۲	۱۴ ۱۳۹۰
۱۲۸	۱	۲۰۱۶	۱۰	۲۵۵۰	۱۵ ۱۳۹۴
۱۲۸	۱	۲۲۹۰	۱۰	۲۸۲۴	۱۵ ۱۳۹۵
۱۴۸	۱	۲۲۰۵	۱۱	۲۶۹۵	۱۶ ۱۳۹۶
۱۴۸	۱	۲۱۰۱	۱۳	۲۵۹۱	۱۸ ۱۳۹۷
۱۴۸	۱	۲۱۰۱	۱۳	۲۵۹۱	۱۸ ۱۳۹۸
۱۴۸	۱	۱۲۵۵	۵	۱۶۹۱	۹ اردبیل
... اصلاندوز ^(۴)
.	.	۵۳	۱	۵۳	۱ بیله سوار
.	.	۲۸۶	۲	۳۴۰	۳ پارس آباد
.	.	۱۳۴	۱	۱۳۴	۱ خلخال
. سرعین
.	.	۵۸	۱	۵۸	۱ کوثر
.	.	۱۵۵	۱	۱۵۵	۱ مشگین شهر
.	.	۹۷	۱	۹۷	۱ مغان
.	.	۶۳	۱	۶۳	۱ نمین
. نیر

۴-۱۸- تعداد بیمارستان های فعال و تخت های مصوب موجود برحسب نوع وابستگی (دنباله)

غیر دولتی										سال و شهرستان
سایر (۳)		خیریه		خصوصی		سایر نهادهای عمومی (۲)		تأمین اجتماعی		
تخت مصوب	بیمارستان	تخت مصوب	بیمارستان	تخت مصوب	بیمارستان	تخت مصوب	بیمارستان	تخت مصوب	بیمارستان	
.	.	.	.	۱۰۰	۱	.	.	۲۳۴	۲	۱۳۸۰.....
.	.	.	.	۱۰۰	۱	.	.	۲۳۴	۲	۱۳۸۵.....
.	.	.	.	۱۰۰	۱	.	.	۲۱۴	۲	۱۳۹۰.....
.	.	.	.	۱۶۲	۲	.	.	۲۴۴	۲	۱۳۹۴.....
.	.	.	.	۱۶۲	۲	.	.	۲۴۴	۲	۱۳۹۵.....
.	.	.	.	۱۲۰	۲	.	.	۲۲۲	۲	۱۳۹۶.....
.	.	.	.	۱۲۰	۲	.	.	۲۲۲	۲	۱۳۹۷.....
.	.	.	.	۱۲۰	۲	.	.	۲۲۲	۲	۱۳۹۸.....
.	.	.	.	۱۲۰	۲	.	.	۱۶۸	۱	اردبیل.....
...	اصلاندوز ^(۴)
.	بيله سوار.....
.	۵۴	۱	پارس آباد.....
.	خلخال.....
.	سرعین.....
.	کوثر.....
.	مشگین شهر.....
.	مغان.....
.	نمین.....
.	نیر.....

(۱) شامل سپاه پاسداران، شرکت نفت، نیروی انتظامی، آموزش و پرورش، ارتش و... می باشد.

(۲) شامل دانشگاه آزاد اسلامی، بنیاد شهید و... می باشد.

(۳) شامل NGO، مراکز تحقیقاتی و پژوهشی، آسایشگاه ها، شرکت دانش بنیان و... می باشد.

(۴) به علت عدم امکان تفکیک اطلاعات مربوط به شهرستان اصلاندوز در شهرستان پارس آباد منظور شده است.

مأخذ- دانشگاه علوم پزشکی و خدمات بهداشتی درمانی استان اردبیل.

۵-۱۸- تعداد تخت های فعال بخش های بیمارستانی

سال و شهرستان	جمع	روانی	سوختگی	مراقبت های ویژه (آی سی یو)	مراقبت بیماران قلبی (سی سی یو)	مراقبت های نوزادان (ان آی سی یو)	سایر
۱۳۸۰	۱۰۲	۴۲	۱۰	۲۲	۲۸	.	۰۰۰
۱۳۸۵	۱۴۸	۵۸	۱۰	۴۱	۳۹	.	۰۰۰
۱۳۹۰	۱۳۲۲	۱۷۷	۱۰	۶۴	۵۰	۲۱	۱۰۰۰
۱۳۹۴	۱۷۳۱	۱۷۹	۱۰	۹۴	۵۱	۲۷	۱۳۷۰
۱۳۹۵	۱۷۸۷	۱۸۵	۱۰	۸۶	۵۶	۲۷	۱۴۲۳
۱۳۹۶	۱۸۹۷	۱۸۷	۱۰	۸۶	۵۴	۳۵	۱۵۲۵
۱۳۹۷	۲۶۲۶	۲۰۹	۱۰	۱۰۱	۵۷	۳۵	۲۲۱۴
۱۳۹۸	۲۲۴۰	۲۰۹	۲۰	۹۹	۵۷	۳۵	۱۸۲۰
اردبیل	۱۵۰۹	۱۹۳	۲۰	۸۰	۲۶	۳۵	۱۱۵۵
اصلاندوز ^(۱)	۰۰۰	۰۰۰	۰۰۰	۰۰۰	۰۰۰	۰۰۰	۰۰۰
بیله سوار	۵۷	.	.	.	۴	.	۵۳
پارس آباد	۲۱۷	.	.	۵	۶	.	۲۰۶
خلخال	۱۴۱	۸	.	۶	۶	.	۱۲۱
سرعین
کوثر	۳۲	۳۲
مشگین شهر	۱۵۲	.	.	۴	۹	.	۱۳۹
مغان	۱۰۳	۸	.	۴	۶	.	۸۵
نمین	۲۹	۲۹
نیر

(۱) به علت عدم امکان تفکیک اطلاعات مربوط به شهرستان اصلاندوز در شهرستان پارس آباد منظور شده است.

مأخذ- دانشگاه علوم پزشکی و خدمات بهداشتی درمانی استان اردبیل.

۱۸-۶- مراکز ارائه دهنده مراقبت های اولیه بهداشتی

پایگاه مراقبت بهداشت مرزی	تسهیلات زایمانی	خانه های بهداشت فعال	پایگاه سلامت ^(۱)		مراکز خدمات جامع سلامت				جمع کل	سال و شهرستان
			شهری ضمیمه و غیر ضمیمه	روستایی	شبانه روزی	شهری روستایی	روستایی	شهری		
۰	۹	۴۸۹	۲۱	۰	۰	۰	۵۲	۴۲	۶۱۳ ۱۳۸۰
۰	۹	۵۲۱	۲۶	۰	۰	۰	۵۶	۸۴	۶۹۶ ۱۳۸۵
۰	۸	۵۱۶	۳۶	۰	۰	۰	۵۴	۹۳	۷۰۷ ۱۳۹۰
۰	۸	۵۰۹	۶۰	۰	۰	۰	۵۱	۵۱	۶۷۹ ۱۳۹۴
۰	۸	۵۰۹	۶۴	۰	۰	۰	۵۹	۵۳	۶۹۳ ۱۳۹۵
۰	۸	۵۲۱	۶۵	۰	۰	۰	۵۷	۵۴	۷۰۵ ۱۳۹۶
۰	۷	۵۲۷	۷۰	۰	۰	۰	۵۶	۵۷	۷۱۷ ۱۳۹۷
۱	۶	۵۳۳	۱۰۴	۱	۱۵	۳۹	۵۹	۲۱	۷۶۸ ۱۳۹۸
۱	۰	۷۸	۵۰	۰	۱	۷	۱۱	۱۳	۱۶۱ اردبیل
... اصلاندوز ^(۲)
۰	۱	۳۲	۳	۱	۱	۲	۵	۰	۴۵ بیله سوار
۰	۱	۵۷	۱۶	۰	۲	۵	۶	۲	۸۹ پارس آباد
۰	۱	۶۰	۵	۰	۲	۵	۸	۳	۸۴ خلخال
۰	۰	۱۵	۲	۰	۱	۲	۱	۰	۲۱ سرعین
۰	۰	۳۵	۲	۰	۰	۱	۵	۰	۴۳ کوثر
۰	۱	۹۷	۱۳	۰	۴	۸	۱۰	۲	۱۳۵ مشگین شهر
۰	۱	۷۹	۶	۰	۲	۴	۷	۱	۱۰۰ مغان
۰	۰	۴۱	۵	۰	۱	۳	۴	۰	۵۴ نمین
۰	۱	۲۸	۲	۰	۱	۲	۲	۰	۳۶ نیر

(۱) علت افزایش پایگاههای سلامت، تغییر فعالیت برخی خانه های بهداشت به پایگاه است.

(۲) به علت عدم امکان تفکیک اطلاعات مربوط به شهرستان اصلاندوز در شهرستان پارس آباد منظور شده است.

مأخذ- دانشگاه علوم پزشکی و خدمات بهداشتی درمانی استان اردبیل.

۷-۱۸- آزمایشگاه تشخیص پزشکی و ژنتیک بر حسب نوع وابستگی

آزمایشگاه تشخیص پزشکی							جمع کل	سال و شهرستان
غیر دولتی				دولتی				
سایر ^(۳)	خیریه	خصوصی	سایر نهادهای عمومی ^(۲)	تامین اجتماعی	سایر نهادهای عمومی ^(۱)	دانشگاه علوم پزشکی		
۰	۰	۱۹	۰	۲	۴	۱۰	۳۵	۱۳۸۰
۰	۰	۱۹	۰	۲	۴	۱۰	۳۵	۱۳۸۵
۰	۰	۲۲	۰	۲	۳	۱۰	۳۷	۱۳۹۰
۰	۱	۲۸	۰	۳	۶	۱۲	۵۰	۱۳۹۴
۰	۱	۲۸	۰	۳	۶	۱۲	۵۰	۱۳۹۵
۰	۱	۲۷	۰	۳	۶	۱۵	۵۲	۱۳۹۶
۰	۱	۳۰	۰	۳	۶	۱۳	۵۲	۱۳۹۷
۰	۱	۲۹	۰	۴	۶	۱۳	۵۳	۱۳۹۸
۰	۱	۲۰	۰	۲	۵	۶	۳۴	اردبیل
...	اصلا ندوز ^(۴)
۰	۰	۰	۰	۰	۰	۱	۱	بیله سوار
۰	۰	۵	۰	۱	۱	۱	۸	پارس آباد
۰	۰	۱	۰	۱	۰	۱	۳	خلخال
۰	۰	۰	۰	۰	۰	۰	۰	سرعین
۰	۰	۰	۰	۰	۰	۱	۱	کوثر
۰	۰	۲	۰	۰	۰	۱	۳	مشگین شهر
۰	۰	۱	۰	۰	۰	۱	۲	مغان
۰	۰	۰	۰	۰	۰	۱	۱	نمین
۰	۰	۰	۰	۰	۰	۰	۰	نیر

(۱) شامل سپاه پاسداران، شرکت نفت، نیروی انتظامی، آموزش و پرورش، ارتش و... می باشد.

(۲) شامل دانشگاه آزاد اسلامی، بنیاد شهید و ... می باشد.

(۳) شامل NGO، مراکز تحقیقاتی و پژوهشی، آسایشگاهها، شرکت دانش بنیان و... می باشد.

(۴) به علت عدم امکان تفکیک اطلاعات مربوط به شهرستان اصلا ندوز در شهرستان پارس آباد منظور شده است.

مأخذ- دانشگاه علوم پزشکی و خدمات بهداشتی درمانی استان اردبیل.

۸-۱۸ مراکز جامع توانبخشی^(۲) پزشکی برحسب نوع وابستگی

سال و شهرستان	جمع کل	دولتی		غیر دولتی				
		دانشگاه علوم پزشکی	سایر نهادهای عمومی ^(۱)	تامین اجتماعی	سایر نهادهای عمومی ^(۲)	خصوصی	خیریه	سایر ^(۳)
۱۳۸۰.....	۳۶	۲	۴	۱	۰	۲۹	۰	۰
۱۳۸۵.....	۴۳	۲	۴	۱	۰	۳۶	۰	۰
۱۳۹۰.....	۴۴	۱	۲	۱	۰	۴۰	۰	۰
۱۳۹۴.....	۴۵	۱	۲	۱	۰	۴۱	۰	۰
۱۳۹۵.....	۵۶	۸	۲	۱	۰	۴۵	۰	۰
۱۳۹۶.....	۶۰	۸	۲	۱	۰	۴۹	۰	۰
۱۳۹۷.....	۱۱۸	۸	۱	۱	۰	۱۰۸	۰	۰
۱۳۹۸.....	۱۰۷	۸	۲	۱	۰	۹۶	۰	۰
اردبیل.....	۷۵	۵	۱	۱	۰	۶۸	۰	۰
اصلاندوز ^(۵)	۰	۰	۰	۰	۰	۰	۰	۰
بيله سوار.....	۰	۰	۰	۰	۰	۰	۰	۰
پارس آباد.....	۱۲	۱	۰	۰	۰	۱۱	۰	۰
خلخال.....	۲	۰	۰	۰	۰	۲	۰	۰
سرعین.....	۰	۰	۰	۰	۰	۰	۰	۰
کوثر.....	۰	۰	۰	۰	۰	۰	۰	۰
مشگین شهر.....	۱۳	۱	۰	۰	۰	۱۲	۰	۰
مغان.....	۴	۱	۱	۰	۰	۲	۰	۰
نمین.....	۱	۰	۰	۰	۰	۱	۰	۰
نیر.....	۰	۰	۰	۰	۰	۰	۰	۰

(۱) شامل سپاه پاسداران، شرکت نفت، نیروی انتظامی، آموزش و پرورش، ارتش و... می باشد.

(۲) شامل دانشگاه آزاد اسلامی، بنیاد شهید و... می باشد.

(۳) شامل NGO، مراکز تحقیقاتی و پژوهشی، آسایشگاه ها، شرکت دانش بنیان و... می باشد.

(۴) مراکز توانبخشی شامل: مرکز فیزیوتراپی - کار درمانی - گفتار درمانی - مجتمع خدمات بهزیستی - توانبخشی - ارتوپدی فنی - بینایی سنجی - شنوایی سنجی - کار درمانی می باشد

(۵) به علت عدم امکان تفکیک اطلاعات مربوط به شهرستان اصلاندوز در شهرستان پارس آباد منظور شده است.

مأخذ- دانشگاه علوم پزشکی و خدمات بهداشتی درمانی استان اردبیل.

۹-۱۸ مراکز پزشکی هسته ای^(۵) برحسب نوع وابستگی

سال و شهرستان	جمع کل	دولتی		غیر دولتی				
		سایر نهادهای عمومی ^(۱)	دانشگاه علوم پزشکی	تامین اجتماعی	سایر نهادهای عمومی ^(۲)	خصوصی	خیریه	سایر ^(۳)
۱۳۸۰	۲۵	۰	۱۰	۲	۰	۱۳	۰	۰
۱۳۸۵	۲۵	۴	۱۰	۲	۰	۱۳	۰	۴
۱۳۹۰	۲۵	۴	۱۰	۲	۰	۱۳	۰	۴
۱۳۹۴	۳۳	۰	۱۰	۲	۰	۲۱	۰	۰
۱۳۹۵	۳۵	۰	۱۰	۲	۰	۲۳	۰	۰
۱۳۹۶	۳۷	۱	۱۱	۲	۰	۲۳	۰	۰
۱۳۹۷	۵۳	۴	۱۱	۳	۰	۳۵	۰	۰
۱۳۹۸	۵۷	۴	۱۳	۳	۰	۳۶	۰	۱
اردبیل	۳۸	۴	۵	۱	۰	۲۷	۰	۱
اصلاندوز ^(۴)	۰	۰	۰	۰	۰	۰	۰	۰
بيله سوار	۱	۰	۱	۰	۰	۰	۰	۰
پارس آباد	۸	۰	۲	۱	۰	۵	۰	۰
خلخال	۳	۰	۱	۱	۰	۱	۰	۰
سرعین	۰	۰	۰	۰	۰	۰	۰	۰
کوثر	۱	۰	۱	۰	۰	۰	۰	۰
مشگین شهر	۴	۰	۱	۰	۰	۳	۰	۰
مغان	۱	۰	۱	۰	۰	۰	۰	۰
نمین	۱	۰	۱	۰	۰	۰	۰	۰
نیر	۰	۰	۰	۰	۰	۰	۰	۰

(۱) شامل سپاه پاسداران، شرکت نفت، نیروی انتظامی، آموزش و پرورش، ارتش و... می باشد.

(۲) شامل دانشگاه آزاد اسلامی، بنیاد شهید و... می باشد.

(۳) شامل NGO مراکز تحقیقاتی و پژوهشی، آسایشگاهها، شرکت دانش بنیان و... می باشد.

(۴) کاهش ارقام به دلیل آن است که صرفاً مراکزی که دارای صدور پروانه می باشد لحاظ شده است.

(۵) موسسات تشخیصی درمانی هسته ای شامل: مرکز رادیولوژی - مرکز پرتو پزشکی - مرکز پزشکی هسته ای - رادیو دارو و رادیو گرافی می باشد.

(۶) به علت عدم امکان تفکیک اطلاعات مربوط به شهرستان اصلاندوز در شهرستان پارس آباد منظور شده است.

مأخذ- دانشگاه علوم پزشکی و خدمات بهداشتی درمانی استان اردبیل.

۱۰-۱۸ تعداد داروخانه ها برحسب نوع وابستگی

سال و شهرستان	جمع کل	دولتی		غیر دولتی				
		دانشگاه علوم پزشکی	سایر نهادهای عمومی ^(۱)	تامین اجتماعی	سایر نهادهای عمومی ^(۲)	خصوصی	خیریه	سایر ^(۳)
۱۳۸۰.....	۹۸	۵	۵	۲	۰	۸۴	۲	۰
۱۳۸۵.....	۱۰۴	۵	۵	۲	۰	۹۰	۲	۰
۱۳۹۰.....	۱۳۲	۱۰	۵	۲	۰	۱۱۳	۲	۰
۱۳۹۴.....	۱۴۶	۱۰	۶	۲	۰	۱۲۸	۰	۰
۱۳۹۵.....	۱۵۹	۱۰	۴	۱	۰	۱۴۳	۱	۰
۱۳۹۶.....	۱۶۹	۱۴	۵	۲	۰	۱۴۶	۲	۰
۱۳۹۷.....	۱۶۹	۱۴	۵	۲	۰	۱۴۶	۲	۰
۱۳۹۸.....	۱۸۳	۱۵	۵	۲	۰	۱۵۹	۲	۰
اردبیل.....	۱۱۴	۸	۴	۱	۰	۹۹	۲	۰
اصلا ندوز ^(۴)	۰	۰	۰	۰	۰	۰	۰	۰
بيله سوار.....	۵	۱	۰	۰	۰	۴	۰	۰
پارس آباد.....	۱۹	۱	۰	۱	۰	۱۷	۰	۰
خلخال.....	۸	۱	۱	۰	۰	۶	۰	۰
سرعین.....	۱	۰	۰	۰	۰	۱	۰	۰
کوثر.....	۳	۱	۰	۰	۰	۲	۰	۰
مشگین شهر.....	۱۷	۱	۰	۰	۰	۱۶	۰	۰
مغان.....	۸	۱	۰	۰	۰	۷	۰	۰
نمین.....	۷	۱	۰	۰	۰	۶	۰	۰
نیبر.....	۱	۰	۰	۰	۰	۱	۰	۰

(۱) شامل سپاه پاسداران، شرکت نفت، نیروی انتظامی، آموزش و پرورش، ارتش و... می باشد.

(۲) شامل دانشگاه آزاد اسلامی، بنیاد شهید و... می باشد.

(۳) شامل NGO مراکز تحقیقاتی و پژوهشی، آسایشگاه ها، شرکت دانش بنیان و... می باشد.

(۴) به علت عدم امکان تفکیک اطلاعات مربوط به شهرستان اصلا ندوز در شهرستان پارس آباد منظور شده است.

مأخذ- دانشگاه علوم پزشکی و خدمات بهداشتی درمانی استان اردبیل.

۱۱-۱۸- فعالیت موسسات درمانی دانشگاه علوم پزشکی و خدمات بهداشتی درمانی

موارد بستری	موارد مراجعه (ویزیت شده)	سال و شهرستان
۵۱۲۹۷	۲۸۸۷۴۹	۱۳۸۰
۹۴۵۶۰	۱۶۴۸۶۵۹	۱۳۸۵
۱۲۱۰۹۸	۲۱۹۴۱۸۴	۱۳۹۰
۱۴۰۳۸۹	۱۴۵۴۴۳۱	۱۳۹۴
۱۴۷۳۲۹	۲۰۸۹۷۱۶	۱۳۹۵
۱۶۲۴۰۲	۲۲۹۷۰۸۹	۱۳۹۶
۱۶۵۳۷۰	۲۱۳۳۹۳۶	۱۳۹۷
۱۵۴۸۶۲	۲۱۳۶۹۰۹	۱۳۹۸
۱۰۲۵۶۹	۹۲۷۵۳۰	اردبیل
...	...	اصلاندوز ^(۱)
۲۳۸۹	۷۰۷۹۴	بيله سوار
۱۹۰۲۵	۵۴۳۹۵۳	پارس آباد
۹۶۹۹	۲۰۵۲۵۲	خلخال
.	.	سرعین
۱۷۴	۴۱۷۰۸	کوثر
۱۵۵۶۷	۱۷۰۳۰۳	مشگین شهر
۵۱۸۳	۱۱۵۰۷۶	مغان
۲۵۶	۶۲۲۹۳	نمین
.	.	نیر

(۱) به علت عدم امکان تفکیک اطلاعات مربوط به شهرستان اصلاندوز در شهرستان پارس آباد منظور شده است.
 مأخذ- دانشگاه علوم پزشکی و خدمات بهداشتی درمانی استان اردبیل.

۱۲-۱۸- موارد مراجعه بیماران سرپایی به بیمارستان ها و مراکز خدمات جامع سلامت دانشگاه علوم پزشکی و خدمات بهداشتی درمانی بر حسب تخصص مورد نیاز

شرح	۱۳۸۰	۱۳۸۵	۱۳۹۰	۱۳۹۴
جمع	۲۷۹۵۷۱	۱۴۸۴۷۳۶	۱۷۱۱۸۰۲	۱۴۷۸۷۰۰
عمومی	۲۱۱۸۵۸	۱۰۹۴۶۰۰	۱۱۴۰۳۱۱	۹۰۱۱۷۳
تخصصی	۶۷۷۱۳	۳۹۰۱۳۶	۵۷۱۴۹۱	۵۷۷۵۲۷
اطفال	۴۱۸۰	۳۹۳۳۴	۳۰۳۲۰۲	۷۸۵۸۲
دندانپزشکی	۰	۴۳۶۶۷	۴۶۴۱۹	۹۴۳۵
داخلی	۳۵۰۵	۲۷۷۹۸	۱۱۶۲۳	۸۳۱۴۷
زنان و زایمان	۴۲۴۷	۳۰۹۲۴	۴۴۲۲۰	۸۱۳۶۴
مامایی	۱۸۵۶۲	۱۱۳۹۰۵	۴۶۲۰۸	۲۱۸۴۶
چشم	۵۱۰۶	۲۱۴۲۴	۱۰۳۷۶	۴۸۱۲۷
گوش و حلق و بینی	۳۹۳۴	۱۶۶۶۹	۶۱۳۳	۱۲۱۴۴
جراحی(عمومی، کلیه، مغز و اعصاب)	۲۶۰۹	۸۹۲۰	۱۲۵۷۱	۵۴۱۶۴
ارتوپدی	۷۱۸۵	۲۰۶۸۱	۱۲۱۴۳	۶۰۳۹۴
پوست و آمیزشی	۴۰۸۵	۵۶۷۶	۱۱۹۳۰	۱۶۰۱۷
اعصاب و روان	۱۱۰۶	۵۷۰۸	۵۱۷۸	۹۰۱۸
قلب و عروق	۱۶۶۲	۴۱۱۰	۵۳۸۲	۴۱۳۸۹
ارولوژی	۲۷۲۰	۱۴۳۳۴	۱۰۱۱۸	۱۰۴۱۵
سایر تخصص ها	۸۸۱۲	۳۶۹۸۶	۴۵۹۹۸	۵۱۴۸۵

شرح	۱۳۹۵	۱۳۹۶	۱۳۹۷	۱۳۹۸
جمع	۱۴۸۶۶۶۷	۱۹۴۹۰۵۸	۲۱۴۹۶۳۷	۳۶۲۸۸۳۰
عمومی	۹۳۲۳۷۵	۱۰۸۶۳۸۳	۱۵۰۲۶۸۵	۱۵۹۸۹۵۵
تخصصی	۵۵۴۲۹۲	۸۶۲۶۷۵	۶۴۶۹۵۲	۲۰۲۹۸۱۷۵
اطفال	۷۶۱۸۰	۱۲۰۹۲۵	۸۳۸۹۳	۷۵۷۲۲
دندانپزشکی	۱۷۵۰۱	۲۱۶۰۲	۲۵۷۱۸	۲۳۵۲۷
داخلی	۹۴۱۱۱	۱۳۹۹۱۳	۸۰۵۱۱	۵۷۵۵۲
زنان و زایمان	۱۷۱۷۰	۱۱۵۱۱۹	۸۲۲۵۰	۴۴۸۸۲
مامایی	۲۴۹۹۳	۴۷۲۵۸	۴۳۵۱۳	۳۷۵۹۵
چشم	۴۴۸۱۰	۴۵۳۷۴	۳۵۰۷۰	۳۸۲۴۱
گوش و حلق و بینی	۱۳۱۳۵	۱۸۳۱۶	۲۵۱۳۸	۱۷۷۷۵
جراحی(عمومی، کلیه، مغز و اعصاب)	۶۸۰۲۸	۷۴۵۳۵	۵۷۴۴۲	۴۰۲۴۵
ارتوپدی	۵۱۹۰۱	۴۸۹۵۵	۲۹۰۰۱	۲۰۴۰۷
پوست و آمیزشی	۲۳۳۰۷	۲۵۹۲۱	۲۲۱۵۳	۱۷۶۳۹
اعصاب و روان	۱۲۶۲۰	۱۴۴۱۵	۱۲۸۶۴	۱۷۷۳۶
قلب و عروق	۵۱۱۷۲	۵۷۸۷۸	۳۶۰۲۰	۲۰۴۷۵
ارولوژی	۱۸۱۶۲	۷۴۵۳۵	۳۴۵۸۶	۳۱۴۹۲
سایر تخصص ها	۴۱۲۰۲	۵۷۹۲۹	۷۸۷۹۳	۱۵۸۶۵۸۷

مأخذ- دانشگاه علوم پزشکی و خدمات بهداشتی درمانی استان اردبیل.

۱۳-۱۸- فعالیت های عمده بهداشت محیط در زمینه بازدید از مکان های تهیه، توزیع و نگهداری مواد غذایی

سال و شهرستان	موارد بازدید شده	کارت معاینه بهداشتی صادر شده	اخطار بهداشتی صادر شده	معرفی متخلفین به دادگاه	اماکن تعطیل شده	اماکن بهسازی شده	
						شهری	روستایی
..... ۱۳۸۰	۴۶۰۴۹	۱۴۰۵۳	۱۸۷۰	۱۶۹۷	۱۷۳	۹۱۵	۱۹۸
..... ۱۳۸۵	۶۶۲۳۱	۱۳۷۵۸	۱۷۷۱	۱۳۶۷	۹۸	۸۹۸	۲۰۰
..... ۱۳۹۰	۱۰۰۸۹۷	۲۰۱۶۴	۱۷۵۰	۱۷۴۸	۱۰۲	۹۱۸	۲۰۱
..... ۱۳۹۴	۱۲۰۷۶۹	۳۶۴۴۲	۱۷۰۷	۲۴۷۷	۲۷۳	۹۲۰	۲۰۴
..... ۱۳۹۵	۱۱۳۳۰۷	۲۴۳۱۵	۸۸۰	۸۷۸	۱۹۰	۲۲۷	۸۱
..... ۱۳۹۶	۱۱۰۱۳۵	۳۴۴۹۴	۱۶۱۴	۲۰۳۶	۲۲۵	۱۷۰	۳۶
..... ۱۳۹۷	۱۱۹۱۱۶	۲۵۰۰۰	۳۴۴۶	۲۳۱۴	۱۵۴	۱۷۸	۲۵
..... ۱۳۹۸	۱۱۱۰۱۱	۹۴۶۰	۳۱۹۰	۶۰۵	۱۲۵۰	۲۴۶	۶
..... اردبیل	۳۰۹۱۸	۰	۶۷۷	۴۳۳	۴۴۵	۷۸	۰
..... اصلاندوز ^(۱)	۰۰۰	۰۰۰	۰۰۰	۰۰۰	۰۰۰	۰۰۰	۰۰۰
..... بیله سوار	۵۲۸۰	۷۰۶	۵	۳۰	۱۱۸	۲۱	۰
..... پارس آباد	۱۲۶۱۹	۱۶۸۰	۹۹	۵	۱۹	۱	۰
..... خلخال	۸۸۹۳	۱۱۱۳	۲۲۲۳	۲۹	۳۴	۷۵	۰
..... سرعین	۸۰۱۱	۷۶۴	۲۰	۴۶	۳۷	۵۲	۰
..... کوثر	۳۲۱۴	۴۴۳	۲۱	۶	۰	۷	۱
..... مشگین شهر	۲۵۶۸۴	۲۹۷۴	۴۵	۳۱	۲۶۲	۰	۱
..... مغان	۵۸۷۸	۴۹۰	۴۹	۶	۰	۷	۱
..... نمین	۷۴۰۳	۱۰۳۵	۱۷	۱۷	۳۳۵	۴	۳
..... نیر	۳۱۱۱	۲۵۵	۳۴	۲	۰	۱	۰

(۱) به علت عدم امکان تفکیک اطلاعات مربوط به شهرستان اصلاندوز در شهرستان پارس آباد منظور شده است.

مأخذ- دانشگاه علوم پزشکی و خدمات بهداشتی درمانی استان اردبیل.

۱۴-۱۸- تعداد پایگاه های اورژانس پیش بیمارستانی ۱۱۵

سال و شهرستان	جمع کل	شهری	جاده ای
۱۳۸۰.....	۱۵	۹	۶
۱۳۸۵.....	۲۱	۱۴	۷
۱۳۹۰.....	۳۴	۱۶	۱۸
۱۳۹۴.....	۳۹	۱۷	۲۲
۱۳۹۵.....	۴۲	۲۰	۲۲
۱۳۹۶.....	۵۹	۳۳	۲۶
۱۳۹۷.....	۵۶	۳۰	۲۶
۱۳۹۸.....	۵۶	۲۷	۲۹
اردبیل.....	۱۵	۱۲	۳
اصلاندوز ^(۱)	۰۰۰	۰۰۰	۰۰۰
بيله سوار.....	۵	۲	۳
پارس آباد.....	۷	۳	۴
خلخال.....	۵	۲	۳
سرعین.....	۲	۱	۱
کوثر.....	۳	۱	۲
مشگین شهر.....	۷	۳	۴
مغان.....	۵	۱	۴
نمین.....	۵	۱	۴
نیر.....	۲	۱	۱

(۱) به علت عدم امکان تفکیک اطلاعات مربوط به شهرستان اصلاندوز در شهرستان پارس آباد منظور شده است.
 مأخذ- دانشگاه علوم پزشکی و خدمات بهداشتی درمانی استان اردبیل.

۱۵-۱۸- میزان فرآورده های خون تولید شده و توزیع شده به مراکز درمانی به تفکیک سه فرآورده اصلی: ۱۳۹۸ (واحد)

فرآورده های خون توزیع شده			فرآورده های خون تولید شده			شهرستان ^(۱)
پلاکت	پلاسمای تازه	گلبول قرمز	پلاکت	پلاسمای تازه	گلبول قرمز	
کنسانتره	منجمد	متراکم	کنسانتره	منجمد	متراکم	
۱۰۴۶۰	۱۲۵۵۰	۳۳۷۳۶	۱۰۶۱۰	۳۴۶۹۱	۳۵۳۴۹	کل استان.....
۱۰۴۶۰	۱۱۵۶۶	۲۹۲۴۲	۱۰۶۱۰	۲۴۸۰۲	۲۴۸۰۲	اردبیل.....
...	اصلاندوز ^(۲)
.	بیله سوار.....
.	۴۴۲	۲۳۳۶	.	۴۳۵۹	۴۶۸۹	پارس آباد.....
.	۲۲۸	۶۴۶	.	۲۵۸۹	۲۷۴۶	خلخال.....
.	سرعین.....
.	کوثر.....
.	۳۱۴	۱۵۱۲	.	۲۹۴۱	۳۱۱۲	مشگین شهر.....
.	مغان.....
.	نمین.....
.	نیر.....

۱) سازمان انتقال خون فقط در شهرستانهای اردبیل و پارس آباد و خلخال و مشکین شهر پایگاه دارد.

۲) به علت عدم امکان تفکیک اطلاعات مربوط به شهرستان اصلاندوز در شهرستان پارس آباد منظور شده است.

مأخذ- سازمان انتقال خون استان اردبیل.

۱۶-۱۸- تعداد مراجعه کنندگان و میزان خون اهدایی به تفکیک جنسیت و وضعیت اهداء : ۱۳۹۸ (واحد)

شهرستان ^(۱)	تعداد مراجعه کنندگان	میزان کل اهداء خون			میزان کل اهداء خون به تفکیک وضعیت اهداء		
		مرد و زن	مرد	زن	مستمر	با سابقه	بار اول
کل استان	۴۶۱۱۳	۳۶۱۹۹	۳۴۱۸۴	۲۰۱۵	۲۲۷۱۲	۹۴۵۰	۴۰۳۷
اردبیل	۳۲۶۲۲	۲۵۵۵۳	۲۴۱۲۴	۱۴۲۹	۱۵۸۸۹	۶۷۱۰	۲۹۵۴
اصلاندوز ^(۲)	۰	۰	۰	۰	۰	۰	۰
بيله سوار	۰	۰	۰	۰	۰	۰	۰
پارس آباد	۵۸۰۳	۴۷۰۰	۴۳۵۰	۳۵۰	۳۱۴۹	۹۹۷	۵۵۴
خلخال	۳۹۰۶	۲۷۹۸	۲۶۷۲	۱۲۶	۱۸۰۴	۷۵۱	۲۴۳
سرعین	۰	۰	۰	۰	۰	۰	۰
کوثر	۰	۰	۰	۰	۰	۰	۰
مشگین شهر	۳۷۸۲	۳۱۴۸	۳۰۳۸	۱۱۰	۱۸۷۰	۹۹۲	۲۸۶
مغان	۰	۰	۰	۰	۰	۰	۰
نمین	۰	۰	۰	۰	۰	۰	۰
نیر	۰	۰	۰	۰	۰	۰	۰

(۱) سازمان انتقال خون فقط در شهرستانهای اردبیل و پارس آباد و خلخال و مشکین شهر پایگاه دارد.
 (۲) به علت عدم امکان تفکیک اطلاعات مربوط به شهرستان اصلاندوز در شهرستان پارس آباد منظور شده است.
 مأخذ- سازمان انتقال خون استان اردبیل.

۱۷-۱۸- تعداد شاغلان بخش دامپزشکی دولتی^(۱) بر حسب رشته شغلی: ۱۳۹۸

شهرستان	جمع کل	دامپزشک	رشته های شغلی		کاردان دامپزشکی	تکنسین دامپزشکی	سایر رشته های شغلی
			کارشناس ^(۲)				
			کارشناس فنی	کارشناس غیر فنی			
کل استان	۱۷۴	۵۶	۴۵	۲۴	۲۵	۰	۲۴
اردبیل	۹۰	۲۸	۲۵	۲۲	۳	۰	۱۲
اصلاندوز	۱	۱	۰	۰	۰	۰	۰
بيله سوار	۶	۲	۱	۰	۳	۰	۰
پارس آباد	۱۴	۴	۳	۰	۳	۰	۴
خلخال	۸	۳	۲	۱	۱	۰	۱
سرعین	۴	۱	۲	۰	۱	۰	۰
کوثر	۸	۴	۰	۰	۳	۰	۱
مشگین شهر	۱۵	۵	۵	۰	۴	۰	۱
مغان	۱۰	۲	۱	۱	۳	۰	۳
نمین	۱۰	۳	۴	۰	۲	۰	۱
نیر	۸	۳	۲	۰	۲	۰	۱

(۱) به استثناء شاغلین مراکز آموزش عالی.

(۲) رشته های شغلی کارشناسی شامل کارشناسان و کارشناسان ارشد می باشد.

مأخذ- اداره کل دامپزشکی استان اردبیل.

۱۸-۱۸- مراکز درمانی فعال دامپزشکی فعال در بخش خصوصی: ۱۳۹۸

شهرستان	داروخانه دامپزشکی	مراکز مایه کوبی دام	درمانگاه دامپزشکی	بیمارستان	آزمایشگاه دامپزشکی
کل استان	۷۳	۴۱	۷۰	۰	۴
اردبیل	۳۱	۱۶	۳۵	۰	۳
اصلاندوز	۲	÷	۲	۰	۰
بيله سوار	۴	۵	۸	۰	۰
پارس آباد	۸	۶	۴	۰	۰
خلخال	۲	۱	۲	۰	۰
سرعین	۱	۰	۱	۰	۰
کوثر	۲	۰	۲	۰	۰
مشگین شهر	۱۳	۵	۸	۰	۱
مغان	۷	۵	۵	۰	۰
نمین	۱	۱	۱	۰	۰
نیر	۲	۲	۲	۰	۰

مأخذ- اداره کل دامپزشکی استان اردبیل.

۱۹

فصل نوزدهم:

فرهنگ، ورزش و گردشگری

سالنامه آماری استان اردبیل



مقدمه

سال ۱۳۴۴ اطلاعات مربوط به فعالیت‌های خود را ثبت و ارائه نموده است.

تهیه آمارهای گردشگری، هر چند با تشکیل سازمان جلب سیاحان در سال ۱۳۴۲ آغاز شد اما سازمان مذکور براساس سوابق موجود در دفاتر ادارات گمرک، گذرنامه و سایر منابع مربوط، موفق به جمع‌آوری اطلاعات سال‌های ۱۳۳۱ تا ۱۳۴۲ گردید که این آمارها برای نخستین بار در سالنامه آماری ۱۳۴۵ درج شد.

درباره آمارهای مندرج در این فصل توضیح نکات زیر ضروری است:

اطلاعات آماری مربوط به فرهنگ، اگر چه در زمینه‌های گوناگون قابل ارائه می‌باشد، مع‌ذالک به علت در دسترس نبودن یا عدم تولید برخی از آمارها، درج آمار فقط در زمینه‌های یاد شده میسر گردیده است.

آمار مربوط به تعداد بازدیدکنندگان از موزه‌ها و بناهای تاریخی کشور تا اواخر سال ۱۳۸۲، از طریق اداره کل موزه‌ها وابسته به سازمان میراث فرهنگی کشور که بخشی از موزه‌ها و بناهای تاریخی را تحت پوشش دارد، جمع‌آوری می‌شد و از زمان فوق‌الذکر به علت ادغام سازمان میراث فرهنگی کشور و سازمان ایرانگردی و جهانگردی و تشکیل "سازمان میراث فرهنگی و گردشگری"، آمار مربوط از آن سازمان دریافت می‌شود.

آمارهای ارائه شده در این فصل مربوط به برنامه‌های صدا و سیما، مطبوعات، کتاب و کتابخانه‌های عمومی، سینما، موزه‌ها و بناهای تاریخی، گردشگران وارد شده به کشور و زائران اماکن متبرکه است که به تاریخچه مختصر جمع‌آوری اطلاعات در هر یک از این زمینه‌ها در زیر اشاره می‌شود:

تهیه منظم آمار مربوط به برنامه‌های رادیو و تلویزیون از سال ۱۳۴۵ و موزه‌ها از سال ۱۳۴۷ آغاز گردید.

قدیمی‌ترین آمار مربوط به سینماهای کشور نیز که در دسترس مرکز آمار ایران قرار گرفته، مربوط به سال ۱۳۴۸ است که توسط وزارت فرهنگ و هنر که پس از پیروزی انقلاب اسلامی، وزارت "فرهنگ و ارشاد اسلامی" نامیده می‌شود، تهیه گردیده است.

تهیه آمار مربوط به مطبوعات به صورت جامع برای نخستین بار براساس "طرح بررسی نشریات کشور" در سال ۱۳۴۹ توسط مرکز آمار ایران صورت گرفت. این وظیفه در حال حاضر به عهده اداره مطبوعات داخلی وزارت فرهنگ و ارشاد اسلامی می‌باشد.

جمع‌آوری و ارائه آمار مربوط به کتابخانه‌های کشور از سال ۱۳۴۴ شروع شد و کانون پرورش فکری کودکان و نوجوانان نیز، پس از تأسیس در

تلویزیونی را بر اساس اهداف و ماموریت های تعریف شده و مشخص بر عهده دارد.

خبر: انعکاس وقایع و رویدادهایی که دارای یک یا چند ارزش اطلاع رسانی برای مخاطبان باشد. خبر به چهار نوع تولیدی، دریافتی، پوششی و تلفیقی تقسیم می‌شود.

پخش خبر(رادیویی/ تلویزیونی): عبارت از خبرهایی است که پس از تهیه، انتخاب، تنظیم و ویرایش از رادیو یا تلویزیون پخش می‌شود.

سینما: مکانی دارای مجوز، با امکانات نمایش فیلم، متشکل از یک یا چند سالن نمایش فیلم، سالن انتظار، نمازخانه، قسمت اداری، گیشه فروش بلیت و سرویس‌های بهداشتی است.

سالن سینما: سالن نمایش فیلم که دارای استانداردهای ساختمانی، تاسیساتی و تجهیزاتی مانند پرده نمایش، معماری مناسب سالن از لحاظ دید، صندلی نمایش، اتاق آپارات، اکوستیک و ... می‌باشد.

فیلم سینمایی: فیلم بلند داستان دار است که حداقل ۷۵ دقیقه بوده و معمولاً با عرض ۳۵ میلیمتری برای نمایش ساخته می‌شود.

نشریه: هر نوع اثر مکتوب یا مصور که به صورت چاپی و یا الکترونیکی (برخط و غیر برخط) با نام ثابت، تاریخ و شماره پیاپی در اشکال مختلف در سطح محلی، استانی، منطقه‌ای و یا سراسری با ترتیب انتشار مشخص منتشر می‌شود.

آمار مربوط به زائران اماکن متبرکه، فقط شامل آن دسته از زائرانی است که از طریق سازمان حج و زیارت اقدام به سفر نموده‌اند.

تعاریف مفاهیم

مراکز رادیویی و تلویزیونی: مراکز واقع در هر استان که مکان تولید برنامه‌های رادیویی و تلویزیونی و اتخاذ تصمیم در مورد پخش برنامه هاست.

برنامه تولیدی رادیویی و تلویزیونی: محصول فرایندی است که با تلفیق تخصصی عناصر محتوایی و ساختاری پیام و با بهره‌گیری از منابع لازم برای ساخت برنامه و به منظور پخش از طریق رادیو، تلویزیون و اینترنت به دست می‌آید.

در تولید تلویزیونی، متن ها و ابزار و مواد رسانه ای و نیز واسطه ها، در کل برای تولید و ضبط و ثبت تصویر و صدا به کار می‌روند در حالی که در تولید رادیو، عوامل ذکر شده، صرفاً برای تولید، ضبط و ثبت صدا به کار گرفته می‌شوند.

پخش برنامه های رادیویی و تلویزیونی: عبارت از شکل نهایی و ارسال شده ی یک برنامه ی رادیویی یا تلویزیونی است که مخاطب قادر به دریافت آن باشد.

شبکه رادیویی و تلویزیونی: ساختاری است سازمانی که مجموعه ی فعالیت‌های تولید، تامین، تنظیم و پخش برنامه های رادیویی و

کتاب: متنی است که به صورت خطی، چاپی، الکترونیکی یا صوتی تولید و به صورت مستقل و غیر ادواری منتشر می‌شود.

شمارگان (تیراژ): تعداد نسخه‌های چاپ یا تکثیر شده از یک اثر در یک نوبت چاپ و انتشار است.

بناهای تاریخی - معماری: بنایی که واجد یک یا چند ارزش از ارزش‌های فرهنگی، تاریخی، هنری یا مکان رویداد است. بنای تاریخی - فرهنگی ممکن است متعلق به دوره معاصر باشد.

موزه: موسسه‌ای است دائمی و غیرانتفاعی که به منظور گردآوری، نگهداری، پژوهش، آموزش و نمایش دستاوردهای انسان یا طبیعت فعالیت می‌کند و درهای آن به روی عموم مردم باز است.

تئاتر(نمایش): هنری دیداری و شنیداری که به صورت زنده توسط یک یا گروهی از هنرمندان (بازیگران) در مدت زمان معین برای تماشاگران به اجرا در می‌آید و از لحاظ محتوا و مضمون به تراژدی، کمدی، ملودرام و کمدی تراژیک تقسیم می‌شود.

موسیقی: هنر سازماندهی اصوات در زمان، بر مبنای قیود زیباشناختی حاکم بر هر فرهنگ موسیقایی است.

اجرای صحنه‌ای موسیقی (کنسرت): برنامه‌ای پیش تنظیم‌شده موسیقی است که به صورت زنده برای جمعی از مخاطبان اجرا می‌شود.

زورخانه: مکان ورزشی که دارای گود اختصاصی و جایگاه ویژه مرشد بوده و به منظور اجرای ورزش-

مطبوعات: نشریاتی هستند که به‌طور منظم با نام ثابت و تاریخ و شماره به صورت اوراق چاپی یا الکترونیکی در زمینه‌های گوناگون سیاسی، اجتماعی، علمی، ورزشی، هنری و... منتشر می‌شوند. مطبوعات از نظر ترتیب انتشار به روزانه و غیر روزانه، از نظر محتوا به عمومی و تخصصی، از نظر گستره توزیع به محلی، ملی و بین‌المللی و از نظر مخاطبان به عام و خاص (مانند کودکان و نوجوانان، جوانان و زنان) تقسیم می‌شوند.

صاحب امتیاز نشریه: شخص حقیقی یا حقوقی است که هیئت نظارت بر مطبوعات، صلاحیت وی را تایید نموده و وزارت فرهنگ و ارشاد اسلامی مجوز نشریه را به نام او صادر می‌کند و مالک نشریه است و در قبال خطمشی کلی نشریه مسئول است.

کتابخانه: سازمان یا بخشی از یک سازمان است که مجموعه‌ای از انواع منابع را گردآوری و سازماندهی می‌کند و از طریق خدماتی که توسط کتابدار ارائه می‌شود، برای کاربران قابل دسترس است.

مراکز فرهنگی، هنری کانون پرورش فکری کودکان و نوجوانان: مکانی است که به منظور انجام فعالیت‌ها و برنامه‌های فرهنگی و هنری کودکان اختصاص یافته است.

اعضای مراکز فرهنگی هنری کانون پرورش فکری کودکان و نوجوانان: کودکان و نوجوانان ۶ تا ۱۸ ساله‌ای هستند که به صورت عضو از خدمات مراکز فرهنگی - هنری استفاده می‌کنند.

ورزشی حاضر در مسابقات استانی و اعزام به مسابقات برون استانی و کشوری اطلاق می گردد که دارای کارت بیمه یک اثر ورزشی نیز هستند. **گردشگر:** طبق تعریف سازمان جهانی گردشگری، گردشگر شخصی است که به کشور یا شهری غیر از محیط زیست عادی خود برای مدتی که کمتر از ۲۴ ساعت و بیش تر از یک سال نباشد سفر کند و قصد او از سفر، تفریح، استراحت، ورزش، دیدار اقوام و دوستان، مأموریت، شرکت در سمینار، کنفرانس یا اجلاس، معالجه، مطالعه و تحقیق یا فعالیت های مذهبی باشد.

شهای باستانی احداث شده است. **ورزش همگانی:** انجام حرکات و نرمش هایی که افراد برای دستیابی به تندرستی، سلامت و آمادگی جسمانی با کمترین هزینه در هر زمان و هر مکان و بدون نیاز به ابزار خاص به آن می پردازند؛ مانند پیاده روی، دوهای نرم، نرمش و کوه پیمایی.

پیست: مکان ورزشی با مسیر مشخصی است که به تناسب رشته های ورزشی و بر اساس استانداردهای فنی برای انجام تمرینات و مسابقات احداث شده است.

سالن ورزشی: مکان سرپوشیده ای است که برابر ضوابط فنی برای انجام فعالیت های ورزشی در یک رشته ی خاص احداث شده است.

مکان ورزشی: فضایی است که به منظور انجام فعالیت های ورزشی با رعایت ضوابط فنی و اجرایی ایجاد شده است.

استادیوم ورزشی: مکان ورزشی که دارای جایگاه تماشاچیان بوده و از حداقل استانداردها و ضوابط فنی لازم برای برگزاری مسابقات رسمی ورزشی برخوردار باشد.

ورزشکاران سازمان یافته: به ورزشکارانی اطلاق می گردد که کارت بیمه ورزشی از سازمان تربیت بدنی دریافت نموده و جزو آمار رسمی ورزشکاران استان قرار گرفته اند.

شرکت کنندگان سازماندهی شده: به ورزشکاران، مربیان، داوران، سرپرستان و همراهان تیم های

گزیده اطلاعات

در سال ۱۳۹۸، تعداد ۸۰ کتابخانه عمومی با داشتن حدود ۵۴ هزار نفر عضو و حدود ۹۵۶ هزار جلد کتاب، پاسخگوی بیش از ۱۴۲۷ هزار مورد مراجعه بوده اند.

در سال ۱۳۹۸، کانون پرورش فکری کودکان و نوجوانان با در برداشتن ۳۳ کتابخانه و بیش از ۱۸۱ هزار نسخه کتاب، حدود ۲۱ هزار نفر عضو و حدود ۲۷۸ هزار مراجعه داشته است.

در سال ۱۳۹۸، تعداد بازدیدکنندگان از موزه ها نزدیک به ۴۰۹ هزار نفر بوده است.

در سال ۱۳۹۸، تعداد ۷۶۴۹ نفر مربی ورزشی به کار اشتغال داشته اند. در این سال، تعداد ۵۶ زمین ورزشی، ۱۴۸ سالن ورزشی، ۹ استخر، ۰ پیست ورزش، ۳ زورخانه، و ۱۰ استادیوم ورزشی فعال بوده اند. تعداد داوران رشته های ورزشی، ۴۴۲۰ نفر و ورزشکاران سازمان یافته رشته های ورزشی ۵۸۷۱۹ نفر بوده است. همچنین در این سال ۵۴۸۵۶ شرکت کننده سازمان دهی شده در مسابقات ورزشی شرکت کرده اند.

در سال ۱۳۹۸، تعداد زائران حج تمتع، ۶۸۰ نفر؛ حج عمره، ۰ نفر؛ و عتبات عالیات، ۳۳۵۲۰ نفر بوده است. همچنین در این سال ۶۱۰۸۳۶ گردشگر خارجی از هتل های استان استفاده کرده اند.

در سال ۱۳۹۸، میزان تولید برنامه های رادیویی و تلویزیونی به ترتیب حدود ۳۸۷۷ ساعت و ۱۶۲۳ ساعت بوده است. در این سال عمده برنامه های رادیویی و تلویزیونی به ترتیب با حدود ۳۳۳۶ و ۶۲۰ ساعت مربوط به مخاطبان عام بوده اند. در این سال در کل ۶ بخش خبری در شبکه های رادیویی مرکز اردبیل وجود داشته که در کل ۳۷۵۰ برنامه با مدت زمان کل ۵۱۰ ساعت ارائه کرده اند. همچنین در این سال در کل ۲۸۰ ساعت برنامه نمایشی توسط مرکز اردبیل تولید شده است.

در سال ۱۳۹۸، تعداد تماشاگران فیلم های سینمایی در ۷ سینمای فعال نزدیک به ۳۸ هزار نفر بوده است. در این سال، تعداد ۱۴ سالن نمایش وابسته به اداره کل فرهنگ و ارشاد اسلامی فعال بوده اند که تعداد ۴۹ برنامه موسیقی و ۹۶ برنامه تئاتر در این سالن ها اجرا شده است.

همچنین در این سال، تعداد ۱۶۲ چاپخانه فعال بوده است. در سال مذکور تعداد عناوین و شمارگان مطبوعات محلی در مورد قطع روزنامه، هفته نامه و دو هفته نامه ۱۸۰ عنوان با حدود ۹۳ هزار تیراژ و قطع ماهنامه، فصلنامه و دو فصلنامه ۱۸ عنوان با ۴۲ هزار تیراژ می باشد.

۱-۱۹- میزان تولید برنامه های رادیویی مرکز اردبیل بر حسب موضوع (دقیقه : ساعت)

مقدار	سال و موضوع
۰۰۰ ۱۳۸۰
۰۰۰ ۱۳۸۵
۲۲۵:۳۰:۰۰ ۱۳۹۰
۳۰۲۷:۴۹:۰۰ ۱۳۹۴
۳۱۳۰:۴۰:۰۰ ۱۳۹۵
۳۳۸۶:۵۴:۰۰ ۱۳۹۶
۳۴۳۵:۲۷:۰۰ ۱۳۹۷
۳۸۷۷:۳۱:۰۰ ۱۳۹۸
۱۸۸:۲۶:۰۰ ارزش های دفاع مقدس و امور دفاعی
۲۵۱:۳۲:۰۰ اجتماعی
۸۷۸:۴۵:۰۰ فرهنگ و هنر
۳۵۳:۰۹:۰۰ معارف اسلامی
۹۵:۳۵:۰۰ صنعتی
۲۱۰:۳۲:۰۰ کشاورزی
۱۵۳:۱۸:۰۰ اقتصادی
۲۸۰:۳۲:۰۰ بهداشت و درمان
۱۰۰:۳۲:۰۰ محیط زیست
۱۵۴:۲۹:۰۰ تاریخی
۳۱۵:۱۲:۰۰ ورزش و تفریحات سالم
۲۱۷:۲۱:۰۰ آموزشی، علم و فناوری
۵۲۰:۳۸:۰۰ اطلاعات عمومی
۱۵۷:۳۰:۰۰ سیاسی

مأخذ- صدا و سیما مرکز اردبیل.

۲-۱۹- میزان تولید برنامه های تلویزیونی مرکز اردبیل بر حسب موضوع (دقیقه : ساعت)

سال و موضوع	مقدار
..... ۱۳۸۰	...
..... ۱۳۸۵	...
..... ۱۳۹۰	۱۰۳۰:۰۰:۰۰
..... ۱۳۹۴	۱۳۶۲:۲۲:۰۰
..... ۱۳۹۵	۱۳۲۷:۳۷:۰۰
..... ۱۳۹۶	۱۵۱۶:۵۷:۰۰
..... ۱۳۹۷	۱۵۹۶:۱۴:۰۰
..... ۱۳۹۸	۱۶۲۳:۴۳
..... ارزش های دفاع مقدس و امور دفاعی	۱۷۵:۲۰:۰۰
..... اجتماعی	۱۷۷:۳۴:۰۰
..... فرهنگ و هنر	۱۵۰:۲۶:۰۰
..... معارف اسلامی	۴۶:۴۵:۰۰
..... صنعتی	۶۰:۲۵:۰۰
..... کشاورزی	۱۰۷:۲۴:۰۰
..... اقتصادی	۱۲۰:۳۲:۰۰
..... بهداشت و درمان	۱۴۸:۳۸:۰۰
..... محیط زیست	۱۰۰:۱۶:۰۰
..... تاریخی	۹۰:۲۸:۰۰
..... ورزش و تفریحات سالم	۱۷۵:۴۵:۰۰
..... آموزشی، علم و فناوری	۷۰:۳۲:۰۰
..... اطلاعات عمومی	۱۰۶:۲۱:۰۰
..... سیاسی	۹۳:۱۷:۰۰

مأخذ- صدا و سیمای مرکز اردبیل.

۱۹-۳- میزان تولید برنامه های رادیویی مرکز اردبیل به تفکیک مخاطب (دقیقه : ساعت)

سال	جمع	خردسال	کودک	نوجوان	بزرگسال	عام
۱۳۸۰
۱۳۸۵
۱۳۹۰	۲۲۵۰:۳۰:۰۰	...	۲۹:۴۰:۰۰	۱۳۰:۲۵:۰۰	۱۲۰:۳۵:۰۰	۱۹۶۹:۵۰:۰۰
۱۳۹۴	۳۰۲۷:۴۹:۰۰	...	۳۸:۴۰:۰۰	۱۴۵:۳۰:۰۰	۱۸۰:۲۵:۰۰	۲۶۶۳:۱۴:۰۰
۱۳۹۵	۳۱۳۰:۴۰:۰۰	...	۴۷:۴۷:۰۰	۱۶۳:۵۴:۰۰	۲۲۰:۴۰:۰۰	۲۶۹۸:۱۹:۰۰
۱۳۹۶	۳۳۸۶:۵۴:۰۰	...	۶۲:۳۷:۰۰	۱۹۳:۳۲:۰۰	۲۷۴:۲۰:۰۰	۲۸۵۶:۲۵:۰۰
۱۳۹۷	۳۴۳۵:۲۷:۰۰	...	۷۰:۵۲:۰۰	۱۲۵:۲۴:۰۰	۲۵۳:۴۱:۰۰	۲۹۸۵:۳۰:۰۰
۱۳۹۸	۳۸۷۷:۳۱:۰۰	...	۴۲:۴۰:۰۰	۴۵:۳۰:۰۰	۴۵۲:۳۹:۰۰	۳۳۳۶:۴۲:۰۰

مأخذ- صدا و سیمای مرکز اردبیل.

۱۹-۴- میزان تولید برنامه های تلویزیونی مرکز اردبیل به تفکیک مخاطب (دقیقه : ساعت)

سال	جمع	خردسال	کودک	نوجوان	بزرگسال	عام
۱۳۸۰
۱۳۸۵
۱۳۹۰	۱۰۳۰:۰۰	۱۸:۳۰	۴۵:۴۰:۰۰	۲۹:۳۰:۰۰	۱۲۴:۲۰:۰۰	۸۱۲:۰۰:۰۰
۱۳۹۴	۱۳۶۲:۲۲	۱۸:۳۵	۳۵:۴۰	۴۱:۳۰	۱۸۰:۴۰	۱۰۸۵:۵۷
۱۳۹۵	۱۳۲۷:۳۷	۹۶:۵۲	۰:۰:۰	۵۱:۱۱	۲۴۰:۳۶	۹۳۸:۵۸
۱۳۹۶	۱۵۱۶:۵۷	۱۲۵:۱۹	۰:۰:۰	۷۴:۳۸	۲۸۳:۲۵	۱۰۳۳:۳۵
۱۳۹۷	۱۵۹۶:۱۴	۰:۰:۰	۱۲۱:۴۶:۰۰	۸۷:۴۱:۰۰	۳۴۳:۵۲:۰۰	۱۰۴۲:۵۵:۰۰
۱۳۹۸	۱۶۲۳:۴۳	۱۰:۱۳:۰۰	۱۲۵:۰۲:۰۰	۴۷:۲۲:۰۰	۸۲۰:۳۸:۰۰	۶۳۰:۲۸:۰۰

مأخذ- صدا و سیمای مرکز اردبیل.

۵-۱۹- میزان پخش خبر و گزارش خبری از شبکه (های) رادیویی مرکز اردبیل (دقیقه: ساعت)

سال	بخش خبری (تعداد)	جمع کل پخش		خبر داخلی		خبر خارجی		مصاحبه و گزارش خبری	
		تعداد	مدت	تعداد	مدت	تعداد	مدت	تعداد	مدت
۱۳۸۰.....
۱۳۸۵.....
۱۳۹۰.....	۶	۲۸۳۲	۴۶۱	۷۱۱	۳۹۸	.	.	۲۱۲۱	۶۳
۱۳۹۴.....	۶	۲۹۹۶	۵۱۵	۷۵۱	۴۴۸	.	.	۲۲۴۵	۶۷
۱۳۹۵.....	۶	۳۳۳۸	۴۸۱	۸۱۰	۴۰۹	.	.	۲۵۲۸	۷۲
۱۳۹۶.....	۶	۳۵۷۰	۵۹۲	۷۹۰	۵۱۳	.	.	۲۷۸۰	۷۹
۱۳۹۷.....	۶	۳۷۸۸	۵۱۶	۷۳۰	۴۲۹	.	.	۳۰۵۸	۸۷
۱۳۹۸.....	۶	۳۷۵۰	۵۱۰	۷۰۰	۴۱۱	.	.	۳۲۴۰	۹۲

مأخذ- صدا و سیمای مرکز اردبیل.

۶-۱۹- میزان تولید تله فیلم و مستند، برنامه نمایشی و پویانمایی مرکز اردبیل به تفکیک حوزه های تولیدی(دقیقه: ساعت)

سال	جمع (ساعت)	تله فیلم و مستند		نمایشی			پویانمایی استانی
		تعداد عنوان	مدت (ساعت)	تعداد عنوان	تعداد قسمت	مدت	
۱۳۸۰.....	
۱۳۸۵.....	
۱۳۹۰.....	۴۲۶	.	.	۷	۴۳۰	۴۲۶	
۱۳۹۴.....	۴۰۷	۱	۲	۸	۴۶۰	۴۰۲	
۱۳۹۵.....	۴۹۶	.	.	۱۰	۵۲۰	۴۹۶	
۱۳۹۶.....	۵۸۵	.	.	۱۹	۹۴۴	۵۷۹	
۱۳۹۷.....	۲۷۰	.	.	۵	۳۶۲	۲۷۰	
۱۳۹۸.....	۲۸۲	۱	۲	۱۰	۳۵۵	۲۸۰	

مأخذ- صدا و سیمای مرکز اردبیل.

۷-۱۹- سینماها و تماشاگران فیلم های سینمایی

سال و شهرستان	تعداد سینما	تعداد سالن سینما	گنجایش (تعداد صندلی)	تعداد تماشاگر ^(۱) (هزار نفر)
۱۳۸۰.....	۳	۵	۲۰۳۶	۶۱۸۴۸
۱۳۸۵.....	۶	۶	۲۶۴۴	۱۹۲۲۰۰
۱۳۹۰.....	۸	۸	۲۶۴۴	۷۲۵۸۰
۱۳۹۴.....	۴	۴	۱۹۵۲	۲۲۰۳۳
۱۳۹۵.....	۴	۴	۱۸۴۸	۲۲۶۸۰
۱۳۹۶.....	۴	۴	۱۸۴۸	۳۰۹۷۲
۱۳۹۷.....	۶	۶	۲۲۸۳	۶۵۸۳۹
۱۳۹۸.....	۷	۶	۳۰۳۹	۳۷۸۹۲
اردبیل.....	۲	۲	۱۱۳۱	۳۷۲۷۵
اصلا ندوز ^(۲)	۰	۰	۰	۰
بيله سوار.....	۰	۰	۰	۰
پارس آباد.....	۱	۱	۴۵۰	۰
خلخال.....	۱	۱	۳۷۱	۰
سرعين.....	۰	۰	۰	۰
كوثر.....	۰	۰	۰	۰
مشگين شهر.....	۲	۱	۸۳۳	۵۸۳
مغان.....	۱	۱	۲۵۴	۳۴
نمين.....	۰	۰	۰	۰
نير.....	۰	۰	۰	۰

(۱) کاهش تعداد مخاطبان به علت غیرفعال شدن سه سینما ی انقلاب پارس آباد و سینما فرهنگ خلخال و سینما پل مشکین شهر می باشد.

(۲) به علت عدم امکان تفکیک اطلاعات مربوط به شهرستان اصلا ندوز در شهرستان پارس آباد منظور شده است.

مأخذ- اداره کل فرهنگ و ارشاد اسلامی استان اردبیل.

۸-۱۹- سالن های وابسته به اداره کل فرهنگ و ارشاد اسلامی و برنامه های اجرا شده

سال و شهرستان	سالن نمایش		تعداد برنامه		تعداد اجرا		تعداد تماشاگر ^(۱)	
	تعداد	گنجایش (صندلی)	تئاتر	موسیقی	تئاتر	موسیقی	تئاتر	موسیقی
۱۳۸۰.....	۱۱	۲۷۰۰	۲۳۰	۰	۴۷۵	۰	۱۳۶۰	۰
۱۳۸۵.....	۱۱	۲۷۰۰	۲۱۲	۰	۴۰۷	۰	۱۰۷۶	۰
۱۳۹۰.....	۱۲	۳۶۰۰	۵۶	۳۲	۳۴۵	۱۰۹	۷۵۱۵۰	۱۵۰۰۰
۱۳۹۴.....	۱۳	۳۴۵۰	۶۴	۴۰	۶۵۱	۲۱۸	۲۲۶۹۰	۹۲۷۳۰
۱۳۹۵.....	۱۳	۳۴۵۰	۵۱	۴۲	۲۹۹	۱۶۴	۴۴۸۵۰	۶۹۹۵۰
۱۳۹۶.....	۱۳	۳۴۵۰	۱۴۲	۳۳	۶۷۲	۱۸۳	۴۶۸۲۴	۷۷۹۹۰
۱۳۹۷.....	۱۳	۳۴۵۰	۱۱۸	۵۵	۵۷۴	۱۳۰	۱۷۶۰۶۰	۵۵۷۶۴
۱۳۹۸.....	۱۴	۳۵۷۰	۹۶	۴۹	۵۸۴	۲۲۴	۹۳۸۱۳۵	۸۹۶۰۰
اردبیل.....	۴	۱۱۵۰	۶۶	۳۲	۴۲۲	۱۶۷	۶۱۴۸۵	۶۶۸۰۰
اصلاندوز.....	۱	۱۲۰	۰	۰	۰	۰	۰	۰
بیله سوار.....	۱	۳۰۰	۵	۱	۲۵	۲	۴۵۰۰	۸۰۰
پارس آباد.....	۱	۳۰۰	۹	۲	۴۰	۷	۹۷۰۰	۲۸۰۰
خلخال.....	۱	۳۰۰	۵	۰	۲۵	۰	۵۱۵۰	۰
سرعین.....	۰	۰	۱	۷	۳۵	۳۶	۵۳۰۰	۱۴۴۰۰
کوثر.....	۱	۱۰۰	۰	۰	۰	۰	۰	۰
مشگین شهر.....	۱	۳۰۰	۶	۶	۲۰	۱۰	۴۲۰۰	۴۰۰۰
مغان.....	۲	۶۵۰	۴	۱	۱۷	۲	۳۵۰۰	۸۰۰
نمین.....	۱	۲۰۰	۰	۰	۰	۰	۰	۰
نیر.....	۱	۱۵۰	۰	۰	۰	۰	۰	۰

(۱)نوسان تعداد تماشاگر نمایش ها به علت شهادت سردار سلیمانی و حوادث آبان ماه و کرونا بوده است.

مأخذ- اداره کل فرهنگ و ارشاد اسلامی استان اردبیل.

۹-۱۹- چاپخانه های تحت نظارت اداره کل فرهنگ و ارشاد اسلامی بر حسب نوع مالکیت

سال و شهرستان	جمع	دولتی	خصوصی
۱۳۸۰.....	۲۷	۰	۲۷
۱۳۸۵.....	۳۴	۰	۳۴
۱۳۹۰.....	۲۷	۰	۲۷
۱۳۹۴.....	۱۳۱	۰	۱۳۱
۱۳۹۵.....	۱۴۰	۰	۱۴۰
۱۳۹۶.....	۱۶۱	۰	۱۶۱
۱۳۹۷.....	۱۵۳	۰	۱۵۳
۱۳۹۸.....	۱۶۲	۰	۱۶۲
اردبیل.....	۹۷	۰	۹۷
اصلاندوز ^(۱)	۰۰۰	۰۰۰	۰۰۰
بيله سوار.....	۲	۰	۲
پارس آباد.....	۲۹	۰	۲۹
خلخال.....	۹	۰	۹
سرعین.....	۰	۰	۰
کوثر.....	۱	۰	۱
مشگین شهر.....	۱۵	۰	۱۵
مغان.....	۶	۰	۶
نمین.....	۳	۰	۳
نیر.....	۰	۰	۰

(۱) به علت عدم امکان تفکیک اطلاعات مربوط به شهرستان اصلاندوز در شهرستان پارس آباد منظور شده است.

مأخذ- اداره کل فرهنگ و ارشاد اسلامی استان اردبیل.

۱۰-۱۹- تعداد عناوین و شمارگان مطبوعات محلی

شمارگان (تیراژ)	تعداد عنوان	شرح
		<i>قطع روزنامه، هفته نامه، دو هفته نامه</i>
۳۵۰۰	۵ ۱۳۸۰
۵۰۰۰۰	۲۶ ۱۳۸۵
۱۱۰۰۰۰	۳۵ ۱۳۹۰
۱۱۸۰۰۰	۵۹ ۱۳۹۴
۲۲۱۰۰۰	۸۷ ۱۳۹۵
۲۱۸۶۰۰	۱۰۵ ۱۳۹۶
۸۷۴۴۰	۱۶۸ ۱۳۹۷
۹۳۶۰۰	۱۸۰ ۱۳۹۸
		<i>قطع ماهنامه، فصلنامه، دو فصلنامه</i>
۶۰۰۰	۳ ۱۳۸۰
۶۰۰۰۰	۳۵ ۱۳۸۵
۷۲۰۰۰	۳۷ ۱۳۹۰
۹۰۰۰۰	۳۵ ۱۳۹۴
۹۷۰۰۰	۲۰ ۱۳۹۵
۱۰۵۰۰۰	۲۳ ۱۳۹۶
۴۲۰۰۰	۱۸ ۱۳۹۷
۴۲۰۰۰	۱۸ ۱۳۹۸

مأخذ- اداره کل فرهنگ و ارشاد اسلامی استان اردبیل.

۱۱-۱۹- کتابخانه، کتاب، اعضاء و مراجعان به کتابخانه ها

کتابهای موجود		کتابخانه		سال و شهرستان
کانون پرورش فکری کودکان و نوجوانان	کتابخانه های عمومی	کانون پرورش فکری کودکان و نوجوانان	کتابخانه های عمومی	
۱۵۶۰۲	۲۵۴۵۲۰	۱۴	۴۵ ۱۳۸۰
۷۰۴۶۰	۴۰۹۳۸۲	۱۷	۵۱ ۱۳۸۵
۱۰۴۰۳۶	۶۷۱۵۷۷	۳۳	۶۶ ۱۳۹۰
۱۴۶۷۱۱	۹۶۰۴۴۴	۳۳	۶۴ ۱۳۹۴
۱۳۶۲۲۳	۹۰۸۹۶۹	۳۳	۷۰ ۱۳۹۵
۱۵۶۶۷۹	۹۰۵۹۵۵	۳۳	۷۶ ۱۳۹۶
۱۷۱۲۰۰	۹۳۵۰۷۹	۳۳	۷۷ ۱۳۹۷
۱۸۱۸۸۰	۹۵۶۸۶۴	۳۳	۸۰ ۱۳۹۸
۳۷۳۹۶	۳۷۵۲۸۶	۹	۲۳ اردبیل
۳۳۵	۲۵۸۵۰	۱	۳ اصلاندوز
۱۶۵۹۶	۵۸۶۴۳	۲	۶ بیله سوار
۲۱۴۸۰	۸۷۷۰۹	۳	۱۰ پارس آباد
۱۵۴۸۵	۱۰۹۸۲۱	۲	۹ خلخال
.	۱۷۳۳۰	۰	۲ سرعین
۱۵۵۴۹	۴۵۵۵۰	۲	۴ کوثر
۲۵۹۷۳	۹۸۶۷۵	۶	۱۰ مشگین شهر
۲۱۹۰۵	۳۷۶۲۶	۴	۴ مغان
۱۸۲۵۷	۶۲۷۲۶	۳	۵ نمین
۸۹۰۴	۳۷۶۴۸	۱	۴ نیر



۱۱-۱۹- کتابخانه، کتاب، اعضاء و مراجعان به کتابخانه ها (دنباله)

موارد مراجعه		تعداد اعضا		سال و شهرستان
کانون پرورش فکری کودکان و نوجوانان	کتابخانه های عمومی	کانون پرورش فکری کودکان و نوجوانان	کتابخانه های عمومی	
۱۵۰۵۰	۲۴۵۰۰۰	۱۷۷۰	۱۱۵۰۰	۱۳۸۰
۲۶۰۶۴	۹۴۲۳۸۷	۳۲۲۳	۱۷۸۶۲	۱۳۸۵
۴۰۲۴۶	۱۴۸۳۶۲۶	۱۷۲۷۰	۶۲۱۷۵	۱۳۹۰
۴۶۸۲۱	۱۴۷۳۲۱۲	۱۹۴۰۲	۵۵۰۰۳	۱۳۹۴
۴۴۲۲۴	۱۱۱۲۵۸۲	۲۳۶۱۸	۵۳۹۸۴	۱۳۹۵
۴۱۵۶۹	۱۱۳۵۷۳۷	۲۵۵۲۸	۵۶۶۱۸	۱۳۹۶
۲۶۸۶۳۹	۲۰۳۶۱۰۷	۱۵۷۰۷	۵۸۶۹۹	۱۳۹۷
۲۷۸۲۹۱	۱۴۲۷۹۰۶	۲۱۴۰۷	۵۳۷۰۰	۱۳۹۸
۸۷۵۶۸	۶۰۴۱۶۶/۲	۶۷۳۶	۲۲۳۳۵	اردبیل
۱۱۸۳	۳۳۳۸۰/۲	۹۱	۲۳۸۷	اصلاندوز
۲۱۷۴۹	۹۴۳۲۸/۴	۱۶۷۳	۳۳۴۱	بيله سوار
۲۸۰۶۷	۱۳۴۲۵۵/۶	۲۱۵۹	۶۳۲۵	پارس آباد
۸۳۹۸	۱۲۲۸۹۶	۶۴۶	۵۱۲۲	خلخال
.	۲۶۴۱۵/۲	.	۷۶۴	سرعین
۱۴۸۲۰	۷۵۹۷۵/۴	۱۱۴۰	۱۴۲۵	کوثر
۶۸۹۲۶	۱۷۴۹۶۱/۸	۵۳۰۲	۶۳۴۲	مشگین شهر
۱۳۱۸۲	۴۸۲۸۱/۶	۱۰۱۴	۲۲۱۴	مغان
۲۶۷۹۳	۶۷۳۳۸	۲۰۶۱	۲۱۶۵	نمین
۷۶۰۵	۴۵۹۰۷/۶	۵۸۵	۱۲۸۰	نیر

مأخذ- اداره کل کتابخانه های عمومی استان اردبیل.

- کانون پرورش فکری کودکان و نوجوانان استان اردبیل.

۱۲-۱۹- بازدیدکنندگان از موزه ها و بناهای تاریخی تحت پوشش اداره کل میراث فرهنگی، صنایع دستی و گردشگری

بنای تاریخی		موزه								سال
بقعه شیخ کلخوران ^(۱)	جمعه مسجد ^(۱)	باستانی شناسی نیر	صارم السلطنه نمین	حمام نصر خلخال ^(۳)	باستان شناسی مشگین شهر	صنایع دستی اردبیل	مردم شناسی اردبیل	باستان شناسی اردبیل ^(۲)	مجموعه جهانی بقعه شیخ صفی	
...	۱۳۸۰.....
.	.	.	.	۱۶۷۳	۱۱۴۸	.	۲۴۳۴۶	.	۱۳۰۲۸۲	۱۳۸۵.....
.	.	۳۷۱۹	۲۵۹۸	۷۰۹۹	۱۶۶۸	۲۷۶۳۴	۱۹۸۶۵	۵۱۰۷۶	۱۶۲۳۸۲	۱۳۹۰.....
.	.	۱۹۳۱	۷۲۵	.	۱۲۷۹	۱۰۰۴۴	۲۱۰۸۰	۵۱۴۶۰	۱۷۶۷۲۰	۱۳۹۴.....
.	.	۴۷۰	۱۲۹۲	.	۱۳۳۱	۸۴۳۵	۱۶۴۴۰	۴۳۶۹۰	۱۵۷۴۹۵	۱۳۹۵.....
.	.	۱۰۶۸	۱۸۴۶	.	۲۱۹۱	۷۷۱۶	۲۰۸۱۱	۳۲۶۹۹	۱۸۱۸۶۴	۱۳۹۶.....
.	.	۳۹۵	۱۱۲۳	۶۷۹	۷۷۲	۱۶۹۷۸	۲۸۴۷۸	۴۲۲۱۸	۲۰۲۲۱۲	۱۳۹۷.....
.	.	۱۲۰۲	۱۷۰۴	۳۳۶۸	۱۳۸۴	۱۰۰۱۸	۲۲۷۲۲	۱۷۷۵۵۶	۱۹۰۰۸۲	۱۳۹۸.....

(۱) به علت عدم فروش بلیط برای بناهای جمعه مسجد و بقعه شیخ کلخوران، آمار بازدید در دسترس نمیباشد.

(۲) افزایش بازدیدکنندگان باستانشناسی اردبیل به دلیل مشترک کردن بلیط ورودی این بنا با مجموعه شیخ صفی میباشد.

(۳) حمام نصر تا اواخر سال ۹۷ در دست بازسازی بوده و از آن زمان بازگشایی شده و علت اختلاف با سال ۹۸ نیز به این دلیل میباشد

مأخذ- اداره کل میراث فرهنگی، صنایع دستی و گردشگری استان اردبیل.

۱۳-۱۹- تاسیسات و مکان های ورزشی

شرح	زمین ورزشی	میدان	سالن ورزشی	استخر	پیست	زورخانه	استادیوم ورزشی
تعداد							
۱۳۸۰	۷۲	۱	۴۸	۱	۰	۱	۱۰
۱۳۸۵	۸۷	۱	۷۷	۶	۰	۱	۱۰
۱۳۹۰	۱۰۹	۱	۱۳۰	۸	۰	۳	۱۰
۱۳۹۴	۱۱۰	۱	۱۴۲	۹	۰	۳	۱۰
۱۳۹۵	۵۶	۱	۱۳۹	۹	۰	۳	۱۰
۱۳۹۶	۵۶	۱	۱۴۱	۹	۰	۳	۱۰
۱۳۹۷	۵۶	۱	۱۴۵	۹	۰	۳	۱۰
۱۳۹۸	۵۶	۱	۱۴۸	۹	۰	۳	۱۰
گنجایش تماشاگر							
۱۳۸۰	۰	۰	۹۶۰۰	۰	۰	۲۰۰	۴۸۰۰۰
۱۳۸۵	۰	۰	۱۵۴۰۰	۰	۰	۲۰۰	۴۸۰۰۰
۱۳۹۰	۰	۰	۲۳۸۰۰	۰	۰	۶۰۰	۴۸۰۰۰
۱۳۹۴	۰	۰	۳۴۲۰۰	۰	۰	۶۰۰	۴۸۰۰۰
۱۳۹۵	۰	۰	۳۴۲۰۰	۰	۰	۶۰۰	۴۸۰۰۰
۱۳۹۶	۰	۰	۳۴۳۵۰	۰	۰	۶۰۰	۴۸۰۰۰
۱۳۹۷	۰	۰	۰	۰	۰	۶۰۰	۴۸۰۰۰
۱۳۹۸	۰	۰	۳۵۰۵۰	۰	۰	۶۰۰	۴۸۰۰۰

مأخذ- اداره کل ورزش و جوانان استان اردبیل.

۱۴-۱۹- مریبان و داوران بر حسب رشته های ورزشی و جنس: ۱۳۹۸

داوران			مریبان			رشته ورزشی
زن	مرد	جمع	زن	مرد	جمع	
۱۹۷	۳۵۲۳	۴۴۲۰	۲۸۷۷	۴۷۷۲	۷۶۴۹	جمع
۰	۱۲	۱۲	۸	۷	۱۵	اسکی
۴	۲۵	۲۹	۲۵	۴۰	۶۵	اسکیت
۰	۹	۹	۲۰	۳۸	۵۸	اسکواش
۴۵	۵۰	۹۵	۸۱	۱۲۴	۲۰۵	بدمینتون
۴۱	۹۹	۱۴۰	۷۹	۱۲۸	۲۰۷	بسکتبال
۰	۱۴	۱۴	۰	۰	۰	بولینگ و بلیارد
۰	۵۰	۵۰	۰	۴۷	۴۷	بوکس
۸۵	۱۴۵	۲۳۰	۱۳۵	۱۶۹	۳۰۴	انجمنهای ورزشی
۰	۰	۰	۰	۰	۰	پزشکی ورزشی
۰	۹۷	۹۷	۷۱	۲۱۵	۲۸۶	پرورش اندام
۰	۰	۰	۰	۳۶	۳۶	ورزشهای باستانی و کشتی پهلوانی
۰	۲	۲	۱	۲	۳	تنیس
۵۲	۱۷۷	۲۲۹	۵۰	۱۶۹	۲۱۹	تنیس روی میز
۴۴	۱۵۴	۱۹۸	۵۵	۱۲۳	۱۷۸	تکواندو
۲۶	۳۲	۵۸	۲۲	۳۵	۵۷	تیراندازی
۱۱	۳۱	۴۲	۱۱	۲۹	۴۰	تیراندازی با کمان
۹	۸۲	۹۱	۱۰	۶۱	۷۱	جودو
۴	۱۸	۲۲	۵	۱۶	۲۱	هاکی
۶۹	۸۷	۱۵۶	۲۹	۴۹	۷۸	دو و میدانی
۲	۳۰	۳۲	۳	۲۴	۲۷	دوچرخه سواری
۸	۷۴	۸۲	۵۰	۷۰	۱۲۰	ژیمناستیک
۲۲	۹۰	۱۱۲	۲۵	۸۷	۱۱۲	شطرنج
۰	۵	۵	۰	۳	۳	سوارکاری



۱۴-۱۹- مریبان و داوران بر حسب رشته های ورزشی و جنس (دنباله)

داوران			مریبان			رشته ورزشی
زن	مرد	جمع	زن	مرد	جمع	
۷۵	۷۶	۱۵۱	۶۳۴	۲۵۶	۸۹۰	همگانی.....
۵۹	۵۸	۱۱۷	۱۴۴	۹۸	۲۴۲	هندبال.....
۳۳	۳۸	۷۱	۲۱	۳۵	۵۶	شمشیربازی.....
۵۵	۳۰۳	۳۵۸	۵۱۰	۴۶۳	۹۷۳	شنا و شیرجه.....
۵۵	۴۴۱	۴۹۶	۱۴۵	۳۶۵	۵۱۰	فوتبال.....
۱۰	۱۲	۲۲	۱۷	۳۶	۵۳	قایقرانی.....
۲۵	۲۴۵	۲۷۰	۳۹	۲۳۵	۲۷۴	کاراته.....
۱۸	۳۵	۵۳	۱۴	۳۸	۵۲	کبدی.....
۳	۲۲۵	۲۲۸	۸	۳۴۱	۳۴۹	کشتی.....
۵	۳۵	۴۰	۲۱	۳۴	۵۵	کوهنوردی.....
۳۸	۶۱	۹۹	۱۵	۱۲۷	۱۴۲	هنرهای رزمی و کونگ فو.....
۲	۱۹	۲۱	۱۳	۲۲	۳۵	گلف.....
۲	۳	۵	۴۰	۴۰	۸۰	موتورسواری و اتومبیلرانی.....
۳۸	۷	۴۵	۳۹۰	۶۵۳	۱۰۴۳	نجات غریق.....
۱۰	۱۹۶	۲۰۶	۷۶	۱۳۵	۲۱۱	والیبال.....
۶	۱۵۴	۱۶۰	۴۵	۱۹۱	۲۳۶	ورزشهای رزمی.....
۱۴	۵۷	۷۱	۱۰	۱۸	۲۸	ورزشهای جانبازان و معلولین.....
۰	۱۹	۱۹	۵	۳۲	۳۷	ورزشهای نابینایان.....
۵	۵۴	۵۹	۴	۲۳	۲۷	ورزشهای ناشنویان.....
۱	۱۱	۱۲	۲	۱۳	۱۵	ورزشهای سه گانه.....
۱۰	۵۷	۶۷	۳۹	۳۷	۷۶	ووشو.....
۱۱	۸۴	۹۵	۱	۷۵	۷۶	وزنه برداری.....
۰	۳۰	۳۰	۴	۲۸	۳۲	ورزشهای روستایی و بازیهای بومی محلی.....
۰	۲۰	۲۰	۰	۵	۵	بیماران خاص.....

مأخذ- اداره کل ورزش و جوانان استان اردبیل.

۱۵-۱۹- ورزشکاران سازمان یافته بر حسب رشته های ورزشی ، گروههای عمده سنی و جنس: ۱۳۹۸

رشته ورزشی	جمع			نونهالان		نوجوانان		جوانان		بزرگسالان	
	مرد و زن	مرد	زن	مرد	زن	مرد	زن	مرد	زن	مرد	زن
جمع	۵۸۷۱۹	۳۹۰۰۸	۱۹۷۱۱	۵۵۲۵	۲۴۰۱	۷۲۳۸	۳۳۰۶	۱۳۵۵۴	۱۰۵۹	۱۲۶۹۱	۵۹۴۵
اسکی	۴۰	۱۶	۲۴	۰	۰	۳	۳	۱۰	۷	۳	۱۴
اسکیت	۵۸۷	۱۷۸	۴۰۹	۸۵	۲۰۱	۸۰	۱۲۳	۱۰	۷۰	۳	۱۵
اسکواش	۱۷	۸	۹	۰	۰	۳	۴	۳	۳	۲	۲
بدمینتون	۳۱۱	۲۰۳	۱۰۸	۳۵	۲۵	۵۲	۳۵	۵۰	۲۸	۶۶	۲۰
بسکتبال	۷۳۲	۴۵۲	۲۷۹	۳۲	۶۰	۸۹	۴۹	۲۰۴	۱۴۰	۱۲۸	۳۰
بولینگ و بیلارد	۵۸	۵۷	۱	۰	۰	۰	۰	۲۸	۰	۲۹	۱
بوکس	۶۴۴	۶۴۴	۰	۳۵	۰	۵۴	۰	۲۷۴	۰	۲۸۱	۰
انجمنهای ورزشی	۶۹۲	۴۰۳	۲۸۹	۳۸	۳۵	۶۹	۸۳	۱۲۵	۱۰۹	۱۷۱	۶۲
پزشکی ورزشی	۰	۰	۰	۰	۰	۰	۰	۰	۰	۰	۰
ورزش کارگری	۶۳	۶۱	۲	۰	۰	۰	۰	۳۱	۱	۳۰	۱
پرورش اندام	۳۷۹۹	۲۶۳۸	۱۱۶۱	۶۳	۲۵	۲۸۹	۳۶۲	۱۲۰۲	۵۳۵	۱۰۸۴	۲۳۹
ورزشهای باستانی و کشتی پهلوانی	۱۱۲	۱۱۲	۰	۱۵	۰	۲۵	۰	۳۴	۰	۳۸	۰
تنیس	۴۲	۳۵	۷	۰	۰	۸	۲	۲۰	۲	۷	۳
تنیس روی میز	۳۴۹	۲۹۴	۵۵	۲۷	۱۰	۶۴	۱۵	۹۹	۲۲	۱۰۴	۸
تکواندو	۳۷۱۷	۱۹۶۲	۱۷۵۵	۱۸۴	۱۷۵	۵۴۵	۴۱۴	۸۰۹	۷۰۹	۴۲۴	۴۵۷
تیراندازی	۹۵	۴۵	۵۰	۰	۰	۱۰	۱۵	۲۵	۲۵	۱۰	۱۰
تیراندازی با کمان	۶۶	۳۶	۳۰	۰	۰	۰	۰	۱۵	۱۵	۲۱	۱۵
جودو	۵۲۴	۴۱۵	۱۰۹	۴۵	۱۲	۷۰	۲۵	۱۴۵	۳۸	۱۵۵	۳۴
هاکی	۱۴	۱۱	۳	۱	۰	۲	۰	۵	۲	۳	۱
دو و میدانی	۲۷۱	۱۴۰	۱۳۱	۱۲	۱۵	۲۷	۱۸	۵۰	۶۳	۵۱	۳۵
دوچرخه سواری	۸۳	۷۶	۷	۰	۰	۲۵	۶	۲۶	۰	۲۵	۱
ژیمناستیک	۴۷۹۹	۲۷۹۶	۲۰۰۳	۱۲۴۷	۹۸۹	۸۱۰	۷۳۵	۵۳۹	۱۷۶	۲۰۰	۱۰۳
شطرنج	۱۳۱	۷۷	۵۴	۱۹	۱۷	۳۲	۱۲	۲۰	۱۵	۶	۱۰
سوارکاری	۳۸	۱۹	۱۹	۲	۳	۷	۶	۵	۵	۵	۵
همگانی	۸۷۶۳	۱۷۱۰	۷۰۵۳	۱۰	۷۳	۷۵	۳۵۹	۷۹۰	۳۷۱۶	۸۳۵	۲۹۰۵
هندبال	۱۵۱	۱۰۶	۴۵	۱۵	۲	۳۵	۲۵	۳۲	۹	۲۴	۹
شمشیربازی	۵۷	۳۸	۱۹	۸	۳	۲۱	۴	۵	۸	۴	۴
شنا و شیرجه	۸۴۴	۴۶۵	۳۷۹	۸۹	۳۶	۱۵۱	۵۲	۱۳۹	۱۷۱	۸۶	۱۲۰
فوتبال	۱۱۸۳۸	۱۱۵۶۱	۲۷۷	۲۰۵۱	۱۵	۲۰۱۵	۶۲	۳۵۰۷	۱۰۲	۳۹۸۸	۹۸



۱۵-۱۹- ورزشکاران سازمان یافته بر حسب رشته های ورزشی، گروههای عمده سنی و جنس: ۱۳۹۸ (دنباله)

رشته ورزشی	جمع		نونهلان		نوجوانان		جوانان		بزرگسالان	
	مرد و زن	مرد	زن	مرد	زن	مرد	زن	مرد	زن	مرد
قایقرانی	۴۷	۲۵	۲۲	۳	۵	۵	۷	۵	۱۰	۵
کاراته	۲۷۷۶	۱۵۹۷	۱۱۷۹	۲۸۳	۱۵۵	۴۷۳	۲۴۶	۳۹۸	۴۴۳	۳۴۶
کبیدی	۷۸	۴۹	۲۹	۵	۳	۱۵	۶	۱۵	۱۰	۱۰
کشتی	۳۰۳۵	۲۹۲۸	۱۰۷	۳۵۱	۳۲	۶۷۵	۲۴	۹۸۱	۹۲۱	۲۰
کوهنوردی	۷۴۲	۵۵۰	۱۹۲	۵۴	۲۱	۱۵۷	۲۷	۲۳۱	۱۰۸	۱۰۰
هنرهای رزمی و کونگ فو	۸۶۶	۶۹۶	۱۷۰	۶۱	۲۱	۱۴۶	۵۹	۲۳۵	۲۵۴	۶۰
گلف	۳۴	۱۸	۱۶	۱	۱	۷	۵	۳	۷	۳
موتورسواری و اتومبیلرانی	۳۰	۳۰	۰	۰	۰	۰	۰	۱۸	۱۲	۰
نجات غریق	۴۹	۲۶	۲۳	۰	۰	۰	۰	۱۹	۷	۸
والیبال	۴۰۷۰	۱۹۴۳	۲۱۲۷	۶۰	۶۹	۲۵۰	۲۴۰	۸۵۰	۷۸۳	۸۱۹
ورزشهای رزمی	۱۰۵۸	۹۱۸	۱۴۰	۵۸	۲۰	۲۲۰	۳۵	۳۲۲	۳۱۸	۵۰
ورزشهای جانبازان و معلولین	۱۰۸	۶۳	۴۵	۰	۰	۲۰	۵	۲۰	۲۳	۳۰
ورزشهای نابینایان	۷۰	۴۳	۲۷	۰	۰	۱۲	۷	۱۵	۱۰	۱۰
ورزشهای ناشنوایان	۵۴	۳۳	۲۱	۰	۰	۵	۸	۱۵	۱۳	۵
ورزشهای سه گانه	۴	۲	۲	۰	۰	۰	۰	۱	۱	۱
ووشو	۱۰۶۶	۷۶۹	۲۹۷	۹۶	۵۱	۱۲۵	۸۹	۲۵۱	۲۹۷	۵۰
وزنه برداری	۱۳۰	۱۲۳	۷	۰	۰	۲۹	۲	۲۹	۶۵	۰
ورزشهای روستایی و بازیهای بومی محلی	۴۹۹۰	۴۰۹۳	۸۹۷	۲۵۰	۳۰۱	۳۵۰	۱۰۰	۱۹۱۰	۱۵۸۳	۱۹۸
بیماران خاص	۲۵	۹	۱۶	۴	۵	۲	۵	۲	۱	۰
ورزش دانش آموزی	۶۵۰	۵۳۴	۱۱۶	۲۸۶	۲۱	۱۸۶	۳۲	۳۰	۳۲	۲۸

مأخذ- اداره کل ورزش و جوانان استان اردبیل.

۱۶-۱۹- شرکت کنندگان سازمان دهی شده در مسابقات ورزشی بر حسب رشته : ۱۳۹۸

شهرستان	جمع	اسکی	اسکت	اسکواش	بد میتون	بسکتبال	بولینگ و بیلیارد	بوکس	انجمنهای ورزشی	پزشکی ورزشی	پرورش اندام	ورزشهای باستانی و کشتی پهلوانی	تنیس
کل استان.....	۵۴۱۵۶	۴۵	۴۲۴	۵۶	۵۲۲	۵۵۹	۲۰۰	۴۵۲	۶۷۶	۰	۲۱۶۸	۲۰۷	۴۵
اردبیل.....	۳۲۶۱۱	۲۰	۱۸۵	۳۱	۳۵۸	۲۳۸	۸۵	۲۸۵	۳۵۰	۰	۱۳۵۲	۸۵	۳۵
اصلاندوز.....	۱۸۵	۰	۳۵	۰	۰	۳۵	۰	۰	۴۵	۰	۷۰	۰	۰
بيله سوار.....	۱۳۷۱	۰	۱۷	۰	۳۵	۲۴	۰	۰	۳۰	۰	۴۵	۰	۰
پارس آباد.....	۷۰۸۷	۰	۲۵	۰	۲۰	۰	۸۵	۴۵	۳۸	۰	۳۸۵	۳۲	۱۰
خلخال.....	۲۹۱۵	۰	۳۵	۰	۳۲	۱۳۵	۳۰	۲۰	۵۱	۰	۸۲	۹۰	۰
سرعین.....	۸۵۶	۲۵	۲۲	۰	۰	۰	۰	۰	۷۵	۰	۵۸	۰	۰
کوثر.....	۸۵۷	۰	۱۰	۰	۳۵	۳۲	۰	۵	۱۰	۰	۰	۰	۰
مشگین شهر..	۴۷۵۱	۰	۶۵	۰	۳۲	۶۵	۰	۷۲	۱۹	۰	۶۹	۰	۰
مغان.....	۱۸۰۷	۰	۰	۲۵	۱۰	۲۵	۰	۰	۱۰	۰	۸۵	۰	۰
نمین.....	۱۴۳۳	۰	۱۵	۰	۰	۰	۰	۲۵	۳۸	۰	۲۲	۰	۰
نیر.....	۹۸۳	۰	۱۵	۰	۰	۵	۰	۰	۱۰	۰	۰	۰	۰

شهرستان	تنیس روی میز	تکواندو	تیراندازی	تیراندازی با کمان	جودو	هاکی	دو و میدانی	دوچرخه سواری	ژیمناستیک	شطرنج	سوار کاری	همگانی
کل استان.....	۳۴۸	۳۷۱۷	۱۷	۷۱	۵۲۴	۱۴	۲۷۱	۱۳	۴۷۹۹	۱۳۰	۲۸	۱۷۵۵
اردبیل.....	۲۰۲	۲۴۹۸	۵۶	۲۳	۴۰۲	۱۰	۱۶۵	۲۹	۳۷۵۴	۷۷	۲۷	۶۰۱۵
اصلاندوز.....	۰	۰	۰	۰	۰	۰	۰	۰	۰	۰	۰	۰
بيله سوار.....	۱۱	۳۱	۰	۰	۰	۰	۲	۱	۲۷	۸	۱	۶۲
پارس آباد.....	۵۸	۵۱۴	۰	۲۵	۶۸	۰	۳۱	۲۱	۱۹۸	۱۲	۰	۹۲۰
خلخال.....	۲۱	۲۳۶	۲۸	۰	۰	۴	۱۵	۱۵	۲۶۳	۹	۸	۷۵۵
سرعین.....	۱	۰	۰	۰	۰	۰	۰	۰	۵۴	۲	۰	۱۱۹
کوثر.....	۴	۲	۰	۸	۰	۰	۰	۰	۷۴	۲	۰	۱۱۸
مشگین شهر..	۱۹	۳۱۱	۳	۱۵	۴۱	۰	۱۹	۱۶	۳۰۱	۱۷	۲	۴۹۸
مغان.....	۱۷	۹۶	۰	۰	۱۲	۰	۳	۰	۰	۰	۰	۳
نمین.....	۱	۳	۰	۰	۱	۰	۳۲	۱	۷۵	۲	۰	۱۷۳
نیر.....	۱۴	۲۶	۰	۰	۰	۰	۴	۰	۵۳	۱	۰	۹۲



۱۶-۱۹- شرکت کنندگان سازمان دهی شده در مسابقات ورزشی بر حسب رشته : ۱۳۹۸ (دنباله)

شهرستان	هندبال	شمشیربازی	شنا و شیرجه	فوتبال	قایقرانی	کارا ته	کبده	کشتی	کوهنوردی	هنرهای رزمی و کونگ فو	گلف	موتورسواری و اتومبیلرانی
کل استان.....	۱۵۱	۵۷	۱۴۲	۱۱۱۳۸	۴۷	۲۷۷۴	۹۶	۳۰۳۵	۷۴۲	۱۲۵	۳۴	۳۰
اردبیل.....	۸۷	۴۱	۵۸۳	۷۴۴۴	۴۷	۱۰۳۷	۵۷	۱۹۷۱	۴۸۷	۴۷۶	۳۳	۲۷
اصلاندوز.....
بيله سوار.....	۲۴	.	۶۷	۳۶۲	.	۱۲۵	۱۸	۶۱	۱۴	۴۵	.	.
پارس آباد.....	۱	.	۲۷	۱۴۹۰	.	۳۲۹	۱۸	۶۷۸	۵۷	۲۰۲	.	.
خلخال.....	.	.	۱۴۷	۵۷۴	.	۲۰۴	.	۴۷	۶۶	۴۷	.	۱
سرعین.....	۴	.	۱	۲۵۷	.	.	.	۳۰	۳۶	۱	.	.
کوثر.....	.	.	.	۱۷۳	.	۱۱۳	.	۱۹	۶	۴	.	.
مشگین شهر.	۳۵	.	۵	۹۸۵	.	۶۶۱	.	۱۳۶	۵۶	۴۵	.	۱
مغان.....	.	۱	۷	۲۳۲	.	۱۹۱	.	۴۶	۱۸	۱	.	.
نمین.....	.	.	۴	۱۶۹	.	۱۱۴	.	۲۹	.	۴	۱	.
نیر.....	.	۱۵	۱	۱۵۲	.	.	.	۱۸	۲	.	.	۱

شهرستان	نجات و الیبال غریق	ورزشهای رزمی	ورزشهای جانبازان و معلولین	ورزشهای نابینایان	ورزشهای ناشنوایان	ورزشهای سه گانه	ووشو	وزنه برداری	ورزشهای روستایی و بازیهای بومی محلی	بیماران خاص
کل استان.....	۴۹	۳۷۶۲	۱۰۰۶	۱۰۸	۷۰	۵۴	۱۰۵۴	۱۳۰	۳۹۱۶	۲۵
اردبیل.....	۴۷	۲۳۶۴	۴۷۰	۹۸	۵۸	۳۴	۷۲۷	۹۷	۹۹	۲۵
اصلاندوز.....
بيله سوار.....	.	۴۵	۷۸	.	.	.	۱۰۴	.	۱۳۴	.
پارس آباد.....	.	۵۲۴	۲۰۲	۱۲	۲۰	.	۵۱	۳	۹۷۶	.
خلخال.....
سرعین.....	.	۸۶	۱۵	.	.	.	۱۳	۱	۵۶	.
کوثر.....	.	۹۸	۷	۱۳۷	.
مشگین شهر.	۱	۵۴۸	۱۹۱	۴۹۴	.
مغان.....	.	۱۰	۴۳	۲۶	۹۴۶	.
نمین.....	۱	۳۲	۱۰۳	.	۵۸۵	.
نیر.....	.	۵۵	۳۰	.	۴۸۹	.

مأخذ- اداره کل ورزش و جوانان استان اردبیل.

۱۷-۱۹- زائران حج تمتع ، عمره مفرده و عتبات عالیات و اربعین حسینی

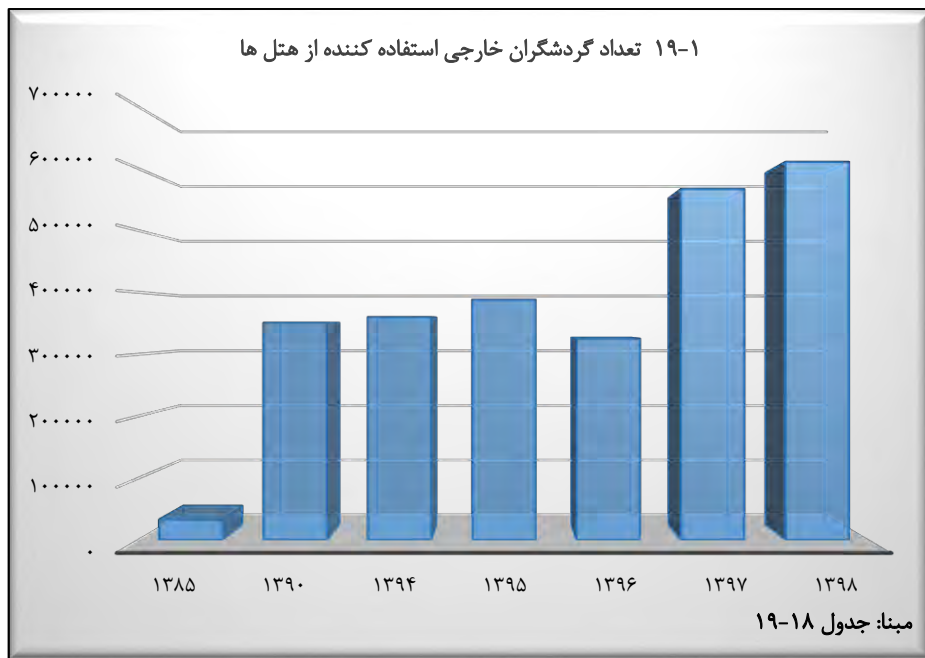
سال و شهرستان	جمع	حج تمتع	حج عمره مفرده	عتبات عالیات ^(۱)
..... ۱۳۸۰	۷۱۹۸	۹۴۱	۸۸۷	۵۳۷۰
..... ۱۳۸۵	۹۷۴۷	۹۷۳	۳۱۵۸	۵۶۱۶
..... ۱۳۹۰	۲۴۰۲۹	۸۰۶	۷۵۶۱	۱۵۶۶۲
..... ۱۳۹۴	۱۶۰۴۰	۵۸۰	۱۳۵۸	۱۴۱۰۲
..... ۱۳۹۵	۲۲۳۱۰	.	.	۲۲۳۱۰
..... ۱۳۹۶	۱۹۷۴۷	۷۶۵	.	۱۸۹۸۲
..... ۱۳۹۷	۲۱۸۵۰	۸۶۰	.	۲۰۹۹۰
..... ۱۳۹۸	۳۴۲۰۰	۶۸۰	.	۳۳۵۲۰
..... اردبیل	۲۲۵۳۵	۳۷۹	.	۲۲۱۵۶
..... اصلاندوز	۲۱۷	۲	.	۲۱۵
..... بیله سوار	۲۰۱	۲۶	.	۱۷۵
..... پارس آباد	۳۴۹۰	۸۰	.	۳۴۱۰
..... خلخال	۲۲۳۳	۱۸	.	۲۲۱۵
..... سرعین	۳۷۰	۱۴	.	۳۵۶
..... کوثر	۸۷	۲	.	۸۵
..... مشگین شهر	۴۰۷۲	۱۰۳	.	۳۹۶۹
..... مغان	۴۶۴	۴۱	.	۴۲۳
..... نمین	۳۴۹	۴	.	۳۴۵
..... نیر	۱۸۲	۱۱	.	۱۷۱

(۱) شامل زائران اربعین نیز می باشد.
 مأخذ- مدیریت حج و زیارت استان اردبیل.

۱۸-۱۹- گردشگران خارجی استفاده کننده از هتل ها

جمع	سال و ماه
۲۱۰۰۰ ۱۳۸۰
۳۲۸۷۶ ۱۳۸۵
۳۵۰۷۹۴ ۱۳۹۰
۳۶۰۰۰ ۱۳۹۴
۳۸۸۰۰۰ ۱۳۹۵
۳۲۵۰۰۰ ۱۳۹۶
۵۶۶۹۷۶ ۱۳۹۷
۶۱۰۸۳۶ ۱۳۹۸
۶۳۱۲۴ فروردین
۶۴۲۵۸ اردیبهشت
۶۵۲۵۸ خرداد
۶۴۹۶۵ تیر
۶۴۱۳۸ مرداد
۶۹۱۳۸ شهریور
۶۵۲۳۱ مهر
۶۳۲۷۵ آبان
۴۶۳۲۱ آذر
۴۵۱۲۸ دی
۰ بهمن
۰ اسفند

مأخذ- اداره کل میراث فرهنگی، صنایع دستی و گردشگری استان اردبیل.





فصل بیستم:

بودجه عمومی استان

سالنامه آماری استان اردبیل



مقدمه

آمار و اطلاعات مندرج در این فصل، از معاونت هماهنگی برنامه و بودجه سازمان مدیریت و برنامه ریزی استان جمع آوری شده و شامل انواع دریافتی‌ها و پرداختی‌های بودجه عمومی، عملکرد اعتبارات عمرانی از محل درآمدهای عمومی می‌باشد.

درآمدهای عمومی استان شامل درآمدهای مالیاتی، درآمدهای حاصل از انحصارات و مالکیت دولت، درآمدهای حاصل از خدمات و فروش کالا، درآمدهای حاصل از جرایم و خسارت و درآمدهای متفرقه می‌باشد.

تعاریف مفاهیم

بودجه کل دولت: برنامه مالی دولت است که برای یک سال مالی که منطبق برسال تقویمی است، تهیه می‌شود و شامل بودجه عمومی دولت، بودجه بانک‌ها و شرکت‌های دولتی و بودجه مؤسسات انتفاعی وابسته به دولت می‌باشد.

بودجه عمومی دولت: بودجه‌ای است که در آن، برای اجرای برنامه سالانه، منابع مالی لازم پیش‌بینی و اعتبارات هزینه‌ای (جاری) و تملک دارایی‌های سرمایه‌ای (عمرانی) دستگاه‌های اجرایی، تعیین می‌شود.

بودجه مصوب و قطعی: بودجه هر سال مالی، در سال قبل از آن توسط سازمان مدیریت و برنامه

ریزی کشور برآورد و به هیأت وزیران پیشنهاد، و طی لایحه بودجه، تقدیم مجلس شورای اسلامی می‌شود که پس از بحث و بررسی، به عنوان قانون بودجه مورد تصویب قرار می‌گیرد و قبل از شروع سال جدید، برای اجرا به دولت ابلاغ می‌گردد (مصوب اول یا برآورد). با توجه به بروز تغییرات در شرایط اقتصادی، اجتماعی و سیاسی کشور و ایجاد برخی نوسانات در مقدار دریافتی‌ها و پرداختی‌ها، بودجه دستگاه‌ها و سازمان‌ها، با اعمال تغییراتی، به عنوان لایحه متمم قانون بودجه، توسط دولت به مجلس شورای اسلامی تقدیم می‌شود که قبل از پایان سال مورد نظر، تصویب می‌گردد (مصوب دوم). پس از پایان هر سال مالی، با توجه به قطعیت مقدار دریافتی‌ها و عملکرد پرداختی‌ها توسط خزانه، بودجه قطعی دولت مشخص می‌شود.

پرداختی‌های بودجه عمومی دولت: عبارت از کل هزینه‌های انجام شده توسط دولت اعم از هزینه‌های (جاری) و تملک دارایی‌های سرمایه‌ای (عمرانی) از محل درآمدهای عمومی و اختصاصی در مدت یک سال مالی است.

دریافتی‌های بودجه عمومی دولت: تمامی وجوه تحت عنوان درآمد عمومی و درآمد اختصاصی، سایر منابع تأمین اعتبار و سایر وجوهی که به موجب قانون باید در حساب‌های خزانه‌داری

کل متمرکز شود، دریافتی‌های بودجه عمومی دولت را تشکیل می‌دهد.

درآمد عمومی: عبارت است از درآمد وزارتخانه‌ها، مؤسسات دولتی و مالیات و سود سهام شرکت‌های دولتی و درآمد حاصل از انحصارات و مالکیت و سایر درآمدهایی که در قانون بودجه کل کشور تحت عنوان درآمد عمومی منظور می‌شود.

درآمد اختصاصی: عبارت از درآمدهایی است که به موجب قانون برای مصرف یا مصارف خاص در بودجه کل کشور، تحت عنوان درآمد اختصاصی منظور می‌شود.

اعتبار: عبارت از مبلغی است که برای مصرف یا مصارف معین به منظور نیل به اهداف مشخص و اجرای برنامه‌های دولت، به تصویب مجلس شورای اسلامی می‌رسد.

اعتبار تملک دارایی‌های سرمایه‌ای (عمرانی): منظور اعتبار، مجموعه عملیات و خدمات مشخصی است که بر اساس مطالعات توجیهی، فنی، اقتصادی و اجتماعی که توسط دستگاه اجرایی انجام می‌شود، طی مدت معین و با اعتبار معین برای تحقق بخشیدن به هدف‌های برنامه توسعه پنج ساله به صورت سرمایه‌گذاری ثابت یا مطالعه برای ایجاد دارایی سرمایه‌ای اجرا می‌گردد و منابع مورد نیاز اجرای آن از محل اعتبارات مربوط به تملک دارایی‌های سرمایه‌ای

تأمین می‌شود و به دو نوع انتفاعی و غیرانتفاعی تقسیم می‌گردد.

اعتبارات هزینه‌ای (جاری): منظور اعتباراتی است که در برنامه عمرانی پنجساله، به صورت کلی و در بودجه عمومی دولت به تفکیک، برای تأمین هزینه‌های جاری دولت و همچنین هزینه نگهداری سطح فعالیت‌های اقتصادی و اجتماعی دولت پیش‌بینی می‌شود.

مالیات: عبارت است از پرداخت‌های اجباری و بلاعوض اشخاص حقیقی و حقوقی به دولت که مطابق قانون و در جهت اعمال حاکمیت و تأمین مصارف عمومی صورت می‌گیرد.

طرح: مجموعه‌ای از عملیات و خدمات مشخص و هم‌بسته‌ای است که با هزینه معین، در یک دوره زمانی معین، برای رسیدن به اهداف مشخص انجام می‌گیرد.

طرح‌های ملی: مجموعه طرح‌هایی است که جنبه استراتژیک دارد و از لحاظ سرمایه‌گذاری، بزرگ و از نظر تکنولوژی، پیچیده می‌باشد و اثرات مترتب بر اجرای آن نیز از حد یک منطقه بیش‌تر است.

طرح‌های استانی: مجموعه طرح‌هایی است که برنامه‌ریزی آن در محل و اجرای آن با استفاده از امکانات مشترک محلی و ملی، در استان امکان‌پذیر باشد.

گزیده اطلاعات

امور اقتصادی مربوط به فصل کشاورزی با حدود
۹۵ میلیارد ریال بوده است.

در سال ۱۳۹۸، عملکرد دریافتی های استان حدود ۶۱۴۵ میلیارد ریال بوده است. همچنین در این سال عملکرد پرداختی های استان حدود ۶۱۴۵ میلیارد ریال بوده که ۵۲/۰ درصد اعتبارات هزینه ای و ۴۸/۰ درصد اعتبارات تملک دارایی های سرمایه ای بوده است.

در سال ۱۳۹۸، عملکرد درآمدهای عمومی استان بیش از ۵۳۶۳ میلیارد ریال بوده است که نسبت به سال قبل ۲۹/۴ درصد افزایش نشان می دهد.

در سال ۱۳۹۸، عملکرد اعتبارات هزینه ای دستگاه های اجرایی از محل درآمد عمومی حدود ۳۲۰۶ میلیارد ریال و عملکرد اعتبارات تملک دارایی های سرمایه ای دستگاه های اجرایی از محل درآمد عمومی بیش از ۲۹۳۸ میلیارد ریال بوده است.

از بین عملکرد اعتبارات تملک دارایی های سرمایه ای، بیشترین مقدار مربوط به امور اقتصادی با حدود ۱۰۱۲ میلیارد ریال و از بین

۱-۲۰- خلاصه بودجه استانی (میلیون ریال)

شرح	۱۳۹۴	۱۳۹۵	۱۳۹۶	۱۳۹۷	۱۳۹۸
(برآورد)					
دریافتی ها	۵۷۹۲۱۰۲	۶۶۳۲۴۵۳	۹۴۲۷۳۹۰	۱۴۲۸۰۵۲	۹۶۳۰۶۹۵
از محل درآمدهای استانی	۳۰۸۷۱۰۸	۳۷۶۸۹۴۵	۴۱۱۹۴۵۷	۴۶۳۰۳۳۱	۵۸۰۷۹۵۱
از محل درآمدهای ملی	۲۷۰۴۹۹۴	۲۸۶۳۵۰۸	۵۳۰۷۹۳۳	۳۷۹۷۷۲۱	۳۸۲۲۷۴۴
پرداختی ها	۵۷۹۲۱۰۲	۶۶۳۲۴۵۳	۹۴۲۷۳۹۰	۱۴۲۸۰۵۲	۹۶۳۰۶۹۵
هزینه ای	۱۸۳۵۳۵۰	۱۹۸۲۴۴۹	۲۵۷۵۱۹۵	۲۸۰۱۵۵۶	۳۲۰۶۵۱۳
تملك دارایی های سرمایه ای	۳۹۵۶۷۵۲	۴۶۵۰۰۰۴	۶۸۵۲۱۹۵	۵۶۲۶۴۹۶	۶۴۲۴۱۸۲
(مصوب)					
دریافتی ها	۵۷۹۲۱۰۲	۶۶۳۲۴۵۳	۹۴۲۷۳۹۰	۱۴۲۸۰۵۲	۹۶۳۰۶۹۵
از محل درآمدهای استانی	۳۰۸۷۱۰۸	۳۷۶۸۹۴۵	۴۱۱۹۴۵۷	۴۶۳۰۳۳۱	۵۸۰۷۹۵۱
از محل درآمدهای ملی	۲۷۰۴۹۹۴	۲۸۶۳۵۰۸	۵۳۰۷۹۳۳	۳۷۹۷۷۲۱	۳۸۲۲۷۴۴
پرداختی ها	۵۷۹۲۱۰۲	۶۶۳۲۴۵۳	۹۴۲۷۳۹۰	۱۴۲۸۰۵۲	۹۶۳۰۶۹۵
هزینه ای	۱۸۳۵۳۵۰	۱۹۸۲۴۴۹	۲۵۷۵۱۹۵	۲۸۰۱۵۵۶	۳۲۰۶۵۱۳
تملك دارایی های سرمایه ای	۳۹۵۶۷۵۲	۴۶۵۰۰۰۴	۶۸۵۲۱۹۵	۵۶۲۶۴۹۶	۶۴۲۴۱۸۲
(عملکرد)					
دریافتی ها	۳۵۸۹۳۸۴	۳۶۴۰۸۴۴	۵۷۷۶۷۲۷	۵۸۰۷۱۷۳	۶۱۴۵۴۳۴
از محل درآمدهای استانی	۲۹۱۳۹۷۱	۳۳۰۷۹۰۴	۳۶۶۰۳۶۴	۴۱۴۶۲۹۷	۵۳۶۳۵۷۹
از محل درآمدهای ملی	۶۷۵۴۱۳	۳۳۲۹۴۰	۲۱۱۶۳۶۳	۱۶۶۰۸۷۶	۷۸۱۸۵۵
پرداختی ها	۳۵۸۹۳۸۴	۳۶۴۰۸۴۴	۵۷۷۶۷۲۷	۵۸۰۷۱۷۳	۶۱۴۵۴۳۴
هزینه ای	۱۸۳۵۳۵۰	۱۹۵۶۷۷۸	۲۵۷۵۱۹۵	۲۸۰۱۵۵۶	۳۲۰۶۵۱۳
تملك دارایی های سرمایه ای	۱۷۵۴۰۳۴	۱۶۸۴۰۶۶	۳۲۰۱۵۳۲	۳۰۰۵۶۱۷	۲۹۳۸۹۲۱

مأخذ- سازمان مدیریت و برنامه ریزی استان اردبیل.

۲-۲- درآمدهای عمومی استان برحسب قسمت، بخش و بند (میلیون ریال)

شرح	۱۳۹۴	۱۳۹۵	۱۳۹۶	۱۳۹۷	۱۳۹۸
(مصوب)					
جمع	۳۰۸۷۱۰۸	۳۷۶۸۹۴۵	۴۱۱۹۴۵۷	۴۶۳۰۳۳۱	۵۸۰۷۹۵۱
قسمت اول: درآمدها	۳۰۸۷۱۰۸	۳۷۶۸۹۴۵	۴۱۱۹۳۵۷	۴۶۳۰۳۳۱	۵۸۰۷۹۵۱
بخش اول: درآمدهای مالیاتی	۲۴۴۴۹۸۹	۲۹۸۵۰۰۴	۳۴۵۳۵۹۷	۴۰۲۸۳۸۷	۴۹۰۲۹۶۵
بند اول- مالیات بر شرکت ها	۴۴۷۴۳۳	۵۴۶۲۵۶	۴۳۰۴۳۴	۴۴۳۶۹۲	۴۳۲۳۶۰
بند دوم- مالیات بر درآمد	۹۴۸۶۵۶	۱۱۵۸۱۸۲	۱۳۹۶۰۳۹	۱۶۱۱۳۵۴	۱۶۹۶۹۰۲
بند سوم- مالیات بر ثروت	۲۲۹۸۲۹	۲۸۰۵۹۰	۱۷۴۸۴۰	۲۸۱۴۱۹	۲۵۹۷۰۴
بند چهارم- مالیات بر واردات
بند پنجم- مالیات بر کالاها و خدمات	۸۱۹۰۷۱	۹۹۹۹۷۶	۱۴۵۲۲۸۴	۱۶۹۱۹۲۲	۲۵۱۳۹۹۹
بخش دوم: درآمد ناشی از کمک های					
اجتماعی
بخش سوم: درآمدهای حاصل از					
انحصارات و مالکیت دولت	۶۱۷	۷۵۴	۱۶۰۰	۴۱۶۷	۲۸۸۳
بخش چهارم: درآمد های حاصل از					
خدمات و فروش کالا	۲۲۸۴۴۵	۲۷۸۹۰۲	۲۰۸۸۲۶	۳۲۴۱۲۳	۳۲۰۷۸۴
بخش پنجم: درآمدهای حاصل از جرایم و					
خسارت	۳۰۸۰۹۵	۳۷۶۸۹۵	۳۵۰۱۳۶	۱۶۶۶۹۲	۴۷۵۹۹۸
بخش ششم: درآمدهای متفرقه	۱۰۴۹۶۲	۱۲۷۳۹۰	۱۰۵۱۹۸	۱۰۶۹۶۲	۱۰۵۳۲۱
قسمت دوم: منابع حاصل از واگذاری					
دارایی های سرمایه ای.	۱۰۰	.	.
قسمت سوم: منابع حاصل از واگذاری					
دارایی های مالی



۲-۲۰- درآمدهای عمومی استان برحسب قسمت ، بخش و بند (دنباله) (میلیون ریال)

شرح	۱۳۹۴	۱۳۹۵	۱۳۹۶	۱۳۹۷	۱۳۹۸
(عملکرد)					
جمع	۲۹۱۳۹۷۱	۳۳۰۷۹۰۴	۳۶۶۰۳۶۴	۴۱۴۶۲۹۷	۵۳۶۳۵۷۹
قسمت اول: درآمدها	۲۹۱۳۹۷۱	۳۳۰۷۹۰۴	۳۶۴۱۰۳۶	۴۱۴۶۲۹۷	۵۳۶۳۵۷۹
بخش اول: درآمدهای مالیاتی	۲۳۰۷۸۶۵	۲۶۱۹۸۶۰	۳۱۲۶۰۹۴	۳۶۱۴۴۰۰	۴۶۵۹۲۰۹
بند اول- مالیات بر شرکت ها	۴۲۲۳۳۹	۴۷۹۴۳۴	۳۰۸۲۸۲	۳۸۰۰۹۴	۴۸۵۲۲۸
بند دوم- مالیات بر درآمد	۸۹۵۴۵۲	۱۰۱۶۵۰۶	۱۲۳۲۷۷۸	۱۴۲۷۱۰۶	۲۰۸۲۷۳۴
بند سوم- مالیات بر ثروت	۲۱۶۹۳۹	۲۴۶۲۶۷	۲۱۳۷۹۲	۲۵۳۰۰۸	۳۵۷۴۶۳
بند چهارم- مالیات بر واردات	۰	۰	۰	۰	۰
بند پنجم- مالیات بر کالاها و خدمات ...	۷۷۳۱۳۵	۸۷۷۶۵۳	۱۳۷۱۲۴۲	۱۵۵۴۱۹۲	۱۷۳۳۷۸۴
بخش دوم: درآمد ناشی از کمک های اجتماعی	۰	۰	۰	۰	۰
بخش سوم: درآمدهای حاصل از انحصارات	۰	۰	۰	۰	۰
و مالکیت دولت	۵۸۳	۶۶۲	۱۹۲۲	۳۹۹۵	۴۶۳۷
بخش چهارم: درآمد های حاصل از خدمات	۰	۰	۰	۰	۰
و فروش کالا	۲۱۵۶۳۳	۲۷۴۵۵۶	۲۹۵۵۵۶	۲۹۲۷۳۹	۲۲۹۳۴۰
بخش پنجم: درآمد حاصل از جرایم و	۰	۰	۰	۰	۰
خسارت	۲۹۰۸۱۵	۳۱۷۵۵۹	۱۲۹۰۵۶	۱۵۰۵۱۶	۳۰۲۷۹۶
بخش ششم: درآمدهای متفرقه	۹۹۰۷۵	۹۵۲۶۷	۸۸۴۰۸	۸۴۶۴۷	۱۶۷۵۹۷
قسمت دوم: منابع حاصل از واگذاری دارایی	۰	۰	۱۹۳۲۸	۰	۰
های سرمایه ای	۰	۰	۰	۰	۰
قسمت سوم: منابع حاصل از واگذاری	۰	۰	۰	۰	۰
دارایی های مالی	۰	۰	۰	۰	۰

مأخذ- سازمان مدیریت و برنامه ریزی استان اردبیل.

۳-۲۰- عملکرد اعتبارات هزینه ای دستگاه های اجرایی استان از محل درآمد عمومی (میلیون ریال)

شرح	۱۳۹۴	۱۳۹۵	۱۳۹۶	۱۳۹۷	۱۳۹۸
جمع	۱۸۳۵۳۵۰	۱۹۸۸۱۲۵	۲۵۷۵۱۹۵	۲۸۰۱۵۵۶	۳۲۰۶۵۱۳
آب و فاضلاب روستایی	۲۹۹۲۴	.	۳۰۱۱۷	۴۴۳۱۱	۵۱۷۹۲
آموزش و پرورش	۹۷۰۰۰	۹۷۰۰۰	۱۱۴۵۰۰	۱۲۲۳۹۷
استاندارد و تحقیقات صنعتی	۱۰۷۷۷	۱۶۶۲۰	۱۹۳۴۹	۲۳۰۲۳	۲۸۳۹۰
استانداری	۲۸۲۲۲۸	۳۴۸۵۹۳	۴۰۳۵۴۶	۴۴۹۶۱۷	۵۶۲۸۳۹
سازمان زندان ها و اقدامات تامینی و تربیتی	۱۲۹۱۳۱	۱۶۷۳۳۲	۱۸۲۵۴۸	۲۰۱۷۳۹	۲۲۸۷۴۱
امور اقتصادی و دارایی	۴۰۶۴۴	۴۶۲۴۰	۶۱۴۵۱	۶۷۲۵۳	۸۱۵۰۴
امور مالیاتی
انتقال خون	۲۳۴۹۸	۴۸۷۵۸	۵۲۴۶۵	۵۶۹۷۲	۶۹۹۷۵
اوقاف و امور خیریه	۹۶۳۷	۱۵۶۹۷	۱۷۳۳۵	۱۹۲۲۹	۲۳۰۴۱
صنعت معدن و تجارت	۵۱۹۳۹	۶۵۳۳۴	۹۴۶۳۷	۱۰۲۳۸۳	۱۲۳۵۳۵
بنیاد شهید و امور ایثارگران
بهبودی	۱۱۱۰۶۸	.	۱۶۷۵۳۶	۱۸۵۴۹۹	۲۱۶۹۴۱
پزشکی قانونی	۲۳۳۱۴	۳۵۸۲۹	۳۶۸۰۵	۳۹۲۱۲	۴۶۶۸۶
تبلیغات اسلامی	۲۵۲۱۵	۳۶۹۱۵	۴۰۴۸۴	۴۳۰۰۵	۴۶۴۲۱
ورزش و جوانان	۵۶۶۷۸	۸۵۱۱۸	۹۶۸۹۲	۱۰۰۲۶۰	۱۱۷۸۸۶
تعاون کار و رفاه اجتماعی	۵۰۱۵۶	۷۲۹۴۷	۸۳۸۳۱	۹۵۰۰۹	۱۰۹۷۳۵
ثبت احوال	۶۳۰۷۵

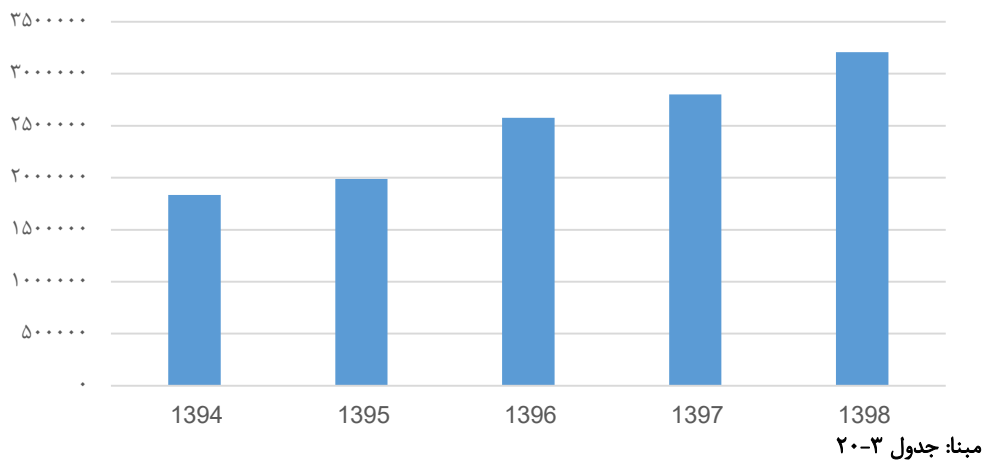


۳-۲- عملکرد اعتبارات هزینه ای دستگاه های اجرایی استان از محل درآمد عمومی (دنباله) (میلیون ریال)

شرح	۱۳۹۴	۱۳۹۵	۱۳۹۶	۱۳۹۷	۱۳۹۸
ثبت اسناد و املاک	۱۰۸۲۷۵
جهاد کشاورزی	۳۰۵۵۶۸	۳۸۵۱۹۶	۴۴۷۶۹۸	۴۷۳۳۴۶	۵۴۳۴۵۲
حوزه هنری تبلیغات اسلامی	۴۳۴۴	۷۳۳۷	۸۲۱۰	۱۰۲۶۳	۱۰۷۵۴
دامپزشکی	۶۶۲۲۵	۱۰۶۷۰۵	۱۲۰۸۴۹	۱۳۲۶۲۲	۱۴۵۹۳۵
راه و شهرسازی	۱۵۳۴۳۲	۹۸۲۲۲	۱۳۲۶۱۵	۱۲۱۲۳۱	۱۵۹۹۳۵
سازمان بازرسی	۲۱۳۵۷	۲۷۳۷۳	۳۲۶۳۲	۳۴۵۰۶	۴۳۴۱۴
سازمان چای
شیلات	۸۴۴۴	۱۲۴۶۰	۱۵۱۶۷	۱۷۶۶۱	۱۹۲۶۴
فرهنگ و ارشاد اسلامی	۳۵۱۵۶	۴۸۰۰۲	۵۴۴۵۷	۵۵۹۰۷	۶۲۹۶۸
گمرک
حفاظت محیط زیست	۴۳۵۰۹	.	۷۱۰۹۵	۷۹۱۵۰	.
مدیریت و برنامه ریزی
منابع طبیعی	۷۸۸۹۷	۱۱۴۱۵۶	۱۳۰۵۵۳	۱۴۴۸۶۳	.
میراث فرهنگی و گردشگری	۳۸۱۱۲	۵۷۲۸۰	۶۳۷۹۲	۷۰۰۲۲	۱۷۵۸۴۶
نوسازی، توسعه و تجهیز مدارس	۱۸۱۶۳	۲۸۱۰۳	۳۰۷۳۵	۳۱۹۸۳	۸۷۷۲۴
هواشناسی	۲۲۹۱۱	۳۳۴۲۹	۴۱۱۴۲	۴۴۶۶۱	۳۵۴۳۶
امور عشایر	۲۳۶۵۳	۳۳۴۷۹	۴۲۲۵۴	۴۳۳۲۹	۴۸۶۰۶

مأخذ- سازمان مدیریت و برنامه ریزی استان اردبیل.

۲۰-۱- عملکرد اعتبارات هزینه ای دستگاه های اجرایی استان از محل درآمد عمومی



۴-۲۰- عملکرد اعتبارات تملک دارایی های سرمایه ای دستگاه های اجرایی استان از محل درآمد عمومی (میلیون ریال)

شرح	۱۳۹۴	۱۳۹۵	۱۳۹۶	۱۳۹۷	۱۳۹۸
جمع	۱۷۵۲۸۲۰	۱۴۲۸۲۲۲	۳۲۰۱۵۳۲	۳۰۰۵۶۱۷	۲۹۳۸۹۲۱
دیوان محاسبات	۱۰۰۰	۳۰۰۰	۳۰۰۰	۲۰۰۰	۱۲۰۰۰
اطلاعات	۸۰۰۰	۷۰۰۰	۱۱۸۸۵۰	۵۱۷۷۸	۲۹۰۰۰
نیروی انتظامی	۰	۰	۰	۰	۱۵۲۹۴
استانداری اردبیل	۵۱۶۰۴	۲۰۶۰۶	۴۶۵۴۴	۴۰۵۰۲	۴۷۲۵۶
ثبت احوال	۱۵۰۰	۲۹۹۸	۸۵۸۹	۵۸۵۳	۳۲۹۳
دادگستری	۷۰۸۵	۰	۱۰۲۹۶	۲۸۵۰	۲۱۹۹۹
سازمان زندان ها و اقدامات تامینی و تربیتی ..	۲۹۲۷	۱۲۴۹۰	۱۳۶۴۰	۲۱۴۹۶	۱۲۱۶۹
بازرسی	۲۰۰۰	۳۳۶۴	۱۵۰۰	۵۰۰	۱۰۴۹
پزشکی قانونی	۱۲۰۰	۱۳۰۰	۱۵۸۰	۴۶۱۶	۲۸۰۰
ثبت اسناد و املاک	۲۳۳۲	۶۲۸	۴۰۹۰	۲۴۶۰	۱۹۷۵
اوقاف و امور خیریه	۱۴۰۰۶	۷۱۵۰	۷۱۹۲	۳۵۱۱	۶۷۹۳
امور اقتصادی و دارایی	۳۶۵۷	۱۵۰۰	۴۴۹۱	۱۸۸۴	۱۵۲۵۴
امور مالیاتی	۳۸۷۶	۳۲۰۲	۵۳۲۶	۶۱۰۰	۰
گمرک	۰	۰	۰	۰	۰
تیپ ۴۰ مستقل پیاده ارتش	۰	۰	۲۰۰	۰	۰
سپاه پاسداران انقلاب اسلامی	۳۶۱۶۰	۲۸۵۶۲	۲۲۵۱۳	۳۵۵۰۷	۴۸۹۴
بنیاد حفظ آثار و نشر ارزشهای دفاع مقدس .	۶۱۶۶	۳۳۷۰۰	۲۸۳۲۶	۱۴۵۳۷	۶۱۰۵



۲۰-۴- عملکرد اعتبارات تملک دارایی های سرمایه ای دستگاه های اجرایی استان از محل درآمد عمومی (دنباله)
(میلیون ریال)

شرح	۱۳۹۴	۱۳۹۵	۱۳۹۶	۱۳۹۷	۱۳۹۸
آموزش فنی و حرفه ای	۶۴۱۹	۳۴۸۷	۳۹۵۳	۸۵۸۳	۴۸۳۹
هواشناسی	۱۸۰۰	۲۵۰۰	۵۶۷۷	۷۵۶۷	۲۲۶۴
میراث فرهنگی، صنایع دستی و گردشگری ...	۲۳۴۰۴	۱۸۶۸۷	۱۰۸۲۶۹	۵۸۲۹۹	۶۲۲۱۶
وزارت فرهنگ و ارشاد اسلامی	۱۰۶۱۶	۲۲۰۰۰	۱۵۰۰۰
نهاد کتابخانه های عمومی کشور	۵۹۶۰	۱۵۰۰	۸۱۶۵	۵۰۹۹	۵۷۸۸
شورای عالی حوزه های علمیه	۲۰۱۰۰	۱۲۶۰۰	۲۸۰۰۳	.	.
حوزه علمیه برادران	۱۴۴۵۹	۱۳۸۳۳
حوزه علمیه خواهران	۱۰۶۷۵	۱۶۶۶۱
مرکز خدمات حوزه علمیه	۵۳۳۶	۵۳۹۰
فرهنگ و ارشاد اسلامی	۴۲۰۰	۱۳۵۰	۷۷۸۴	۱۱۳۹۶	۵۳۱۶
تبلیغات اسلامی	۶۷۴۵	۵۲۶	۹۰۹۷	۱۰۴۷۹	۵۰۷۰
حوزه هنری سازمان تبلیغات	۹۰۰	۱۳۰۰	۲۲۴۲	۶۹۶	۱۲۵۰
دانشگاه محقق اردبیلی	۱۰۶۶۵	۱۴۹۳۹
دانشگاه علوم پزشکی خلخال	۱۸۰	۲۵۰
دانشگاه علوم پزشکی و خدمات بهداشتی- درمانی	۳۰۵۷۶	۲۷۰۰	۱۹۳۳۲	۱۹۱۸۲	۶۰۲۱۰
آموزش و پرورش	۲۲۴۹۰	۹۲۰۲	۴۰۰۰	۴۷۸۷	۲۱۱۷۵
نوسازی و توسعه و تجهیز مدارس	۳۰۰۷۲	۱۵۰۰۰	۹۴۱۹۵	۷۴۰۶۶	۴۸۹۸۳



۴-۲۰- عملکرد اعتبارات تملک دارایی های سرمایه ای دستگاه های اجرایی استان از محل درآمد عمومی (دنباله)
(میلیون ریال)

شرح	۱۳۹۴	۱۳۹۵	۱۳۹۶	۱۳۹۷	۱۳۹۸
ورزش و جوانان.....	۲۸۸۰۳	۴۷۴۹۵	۱۰۰۰۹۸	۱۴۳۰۳۸	۶۵۸۲۷
کمیته امداد امام خمینی	۰	۰	۱۰۵۲	۰	۰
پایگاه منطقه ای انتقال خون	۱۷۰۰	۳۰۰۰	۵۸۲۰	۱۶۵۰	۳۶۶۰
جمعیت هلال احمر	۲۲۳۵	۲۶۰۰	۱۳۳۸۸	۲۴۰۹	۶۳۲۸
بهبیستی	۶۶۸۴	۲۶۷۸	۷۵۵۶	۶۶۶۸	۳۱۳۹۷
مدیریت و برنامه ریزی	۱۱۰۰۰	۰	۸۰۰۰	۲۶۰۰۰	۳۰۳۱۲
مرکز حوزه علمیه	۱۴۰۰	۱۳۸۸	۳۸۸۴	۰	۰
جهاد دانشگاهی	۵۰۰	۰	۵۰۰	۴۵۰۰	۰
آب و فاضلاب روستایی	۹۳۲۴۱	۱۱۰۹۷۰	۱۳۳۷۶۵	۱۰۷۰۸۲	۱۱۷۴۴۹
بنیاد شهید و امور ایثارگران	۶۵۹۴	۹۷۶۸	۱۱۴۵۴	۷۳۲۸	۱۰۱۸۵
وزارت راه و شهرسازی	۲۹۰۱۲	۰	۰	۳۷۶۲۶	۸۴۹۰۰
بنیاد مسکن انقلاب اسلامی	۵۱۰۵۸	۶۴۵۳۲	۹۲۷۴۱	۷۰۷۵۶	۴۸۵۲۴
دامپزشکی	۱۰۱۰۰	۸۵۰۰	۱۹۵۳۹	۱۶۶۲۸	۲۶۰۸۲
منابع طبیعی و آبخیزداری	۱۸۶۱۷	۲۵۴۵۱	۳۴۴۶۶	۳۹۵۶۸	۲۶۰۶۲
حفاظت محیط زیست	۵۲۵۰	۴۵۳۷	۹۳۹۹	۱۶۸۱۷	۱۲۴۷۳
موسسه استاندارد و تحقیقات صنعتی	۴۷۷	۱۱۰۰	۱۱۰۰	۱۳۱۰	۱۷۲۹
امور عشایر	۷۸۰۰	۵۴۰۰	۳۸۲۶۰	۱۴۸۱۰	۱۶۴۲۱
جهاد کشاورزی	۷۷۲۲۵	۸۴۲۹۹	۳۳۵۶۰۸	۱۵۶۸۴۸	۱۱۴۲۷۰



۴-۲۰- عملکرد اعتبارات تملک دارایی های سرمایه ای دستگاه های اجرایی استان از محل درآمد عمومی (دنباله)
(میلیون ریال)

شرح	۱۳۹۴	۱۳۹۵	۱۳۹۶	۱۳۹۷	۱۳۹۸
شیلات	۹۶۵	۳۵۹۷	۲۹۴۰	۳۶۰۰	۳۶۶۸
راه و شهرسازی	۸۴۷۹۶	۱۱۲۶۰۵	۲۱۰۴۲۴	۳۴۵۱۳۶	۱۶۶۴۹۱
تعاون ، کار و رفاه اجتماعی	۱۲۰۰	۵۸۰۰	۱۳۷۶۶	۱۴۲۰۲	۵۶۴۰
صنعت ، معدن و تجارت	۳۶۴۲	۲۸۳۶	۳۹۷۵	۸۰۷۰۰	۱۶۴۰
آب و فاضلاب	۱۳۹۱۷۹	۱۴۸۴۱۶	۲۸۷۳۹۱	۱۳۸۱۸۳	۱۱۰۲۸۹
برق منطقه ای آذربایجان	۰	۰	۲۴۰۰	۰	۰
توزیع نیروی برق	۵۳۷۴	۳۰۰۰	۷۴۷۳	۱۵۲۹۵	۱۲۶۲۵
شهرکهای صنعتی اردبیل	۱۰۷۶۳	۱۷۱۰۰	۱۸۷۹۵۲	۱۴۱۹۴۴	۳۲۷۳۷
فرودگاه	۸۰۰	۱۶۰۰	۲۴۰۰	۳۰۰۰	۵۴۳
حمل و نقل و پایانه های استان	۰	۱۹۷۴۶	۱۴۸۵۷۹	۹۸۹۴۸	۱۰۰۶۳۵
صدا و سیمای مرکز اردبیل	۲۳۵۰	۲۲۰۰	۱۸۳۶۵	۲۵۱۱۲	۱۲۷۶۰
کانون پرورش فکری کودکان و نوجوانان	۱۶۶۰	۲۶۰۰	۷۱۰۹	۳۴۰۹	۳۲۲۹
فرماندهی مرزبانی اردبیل	۰	۰	۰	۰	۲۰۰۰
پارک علم و فناوری اردبیل	۰	۰	۰	۰	۵۳۵۰
گاز	۱۸۱۶	۲۷۵۰	۰	۰	۰
آب منطقه ای	۸۱۰۳۴۴	۲۵۰۸۲۵	۷۴۲۰۴۱	۸۴۸۷۷۲	۸۳۸۹۲۶
شهرداری های استان	۴۴۰۵۶	۲۸۹۰۷۷	۱۷۲۶۱۷	۱۷۷۲۱۵	۵۸۳۷۰۴

مأخذ- سازمان مدیریت و برنامه ریزی استان اردبیل.

۵-۲۰- اعتبارات تملک دارایی های سرمایه ای (عمرانی) برحسب امور (میلیون ریال)

شرح	۱۳۹۵	۱۳۹۶	۱۳۹۷	۱۳۹۸
(مصوب)				
جمع	۴۶۵۰۰۰۴	۶۸۵۲۱۹۵	۵۶۲۶۴۹۶	۶۴۲۴۱۸۲
امور عمومی	۱۲۵۵۵۰	۲۹۳۳۵۴	۲۴۸۷۳۶	۳۸۰۱۷۶
امور دفاع ملی	۶۵۱۰۰	۲۲۵۱۳	۳۷۱۰۶	۷۴۵۴۱
امور قضایی	۳۷۲۰۰	۴۲۷۸۰	۵۸۵۹۱	۱۲۵۳۷۵
امور اقتصادی	۲۲۹۷۱۰۲	۳۶۰۵۷۲۳	۳۰۵۴۰۳۸	۲۹۱۷۹۱۵
امور محیط زیست	۹۳۰۰	۱۵۹۲۰	۱۹۶۶۳	۲۲۰۸۱
امور مسکن عمران شهری و روستایی	۱۵۴۳۸۰۱	۱۶۳۴۹۰۷	۱۱۲۲۹۱۶	۱۳۰۱۳۲۹
امور سلامت	۴۱۸۵۰	۶۳۶۱۰	۶۵۵۳۷	۸۴۳۵۰
امور فرهنگ تربیت بدنی و گردشگری	۳۱۱۵۵۰	۸۲۳۶۱۴	۷۴۲۳۶۸	۱۱۵۱۵۱۴
امور آموزش و پژوهش	۱۳۹۵۰۱	۲۲۴۸۴۳	۲۰۰۲۸۰	۲۷۷۵۷۱
امور رفاه اجتماعی	۷۹۰۵۰	۱۲۴۹۳۱	۷۷۲۶۱	۸۹۳۳۰
(عملکرد)				
جمع	۱۶۸۴۰۶۶	۳۲۰۱۵۳۲	۳۰۰۵۶۱۷	۲۹۳۸۹۲۱
امور عمومی	۴۵۴۷۰	۲۳۱۱۹۸	۱۷۴۴۴۹	۱۹۳۸۵۱
امور دفاع ملی	۲۳۵۷۷	۲۲۵۱۳	۳۵۵۰۷	۴۹۲۱۵
امور قضایی	۱۳۴۷۳	۲۱۰۳۸	۲۶۹۰۳	۱۱۹۹۷۵
امور اقتصادی	۸۳۱۹۲۹	۱۶۵۴۲۱۷	۱۷۶۰۴۰۷	۱۰۱۲۲۷۱
امور محیط زیست	۳۳۶۸	۹۳۹۹	۱۷۶۶۷	۹۱۹۱
امور مسکن عمران شهری و روستایی	۵۵۹۱۱۰	۷۱۸۴۶۳	۵۴۰۵۸۲	۸۱۸۱۳۶
امور سلامت	۱۵۱۵۷	۲۴۸۲۶	۱۸۰۱۲	۵۵۱۲۷
امور فرهنگ تربیت بدنی و گردشگری	۱۱۲۸۳۲	۳۷۳۵۲۲	۳۲۴۱۵۲	۵۸۶۶۸۲
امور آموزش و پژوهش	۵۰۵۲۱	۸۷۳۵۷	۷۵۷۴۴	۶۳۴۲۸
امور رفاه اجتماعی	۲۸۶۲۹	۵۸۹۹۹	۳۲۱۹۴	۳۱۰۴۵

مأخذ- سازمان مدیریت و برنامه ریزی استان اردبیل.

۲۰-۶- عملکرد اعتبارات تملک دارایی های سرمایه ای (عمرانی) بر حسب امور، فصل (میلیون ریال)

شرح	۱۳۹۵	۱۳۹۶	۱۳۹۷	۱۳۹۸
جمع کل	۱۶۸۴۰۶۶	۳۲۰۱۵۳۳	۳۰۰۵۶۱۷	۲۹۳۸۱۹۳۱
امور عمومی	۴۵۴۷۰	۲۳۱۱۹۸	۱۷۴۴۴۹	۱۹۳۸۵۱
فصل اداره امور عمومی	۴۰۹۲۳	۲۱۵۳۸۱	۱۴۴۸۹۴	۱۷۹۱۰۱
فصل تحقق و توسعه در امور خدمات عمومی	۰	۶۰۰۰	۲۱۵۷۱	۱۴۷۵۰
فصل خدمات مالی و مالیاتی	۴۵۴۷	۹۸۱۷	۷۹۸۴	۰
امور دفاعی	۲۳۵۷۷	۲۲۵۱۳	۳۵۵۰۷	۴۹۳۱۵
فصل دفاع	۲۳۵۷۷	۲۲۵۱۳	۳۵۵۰۷	۱۰۲۱۵
فصل حفظ نظم و امنیت عمومی	۰	۰	۰	۳۹۰۰۰
امور قضایی	۱۳۴۷۳	۲۱۰۳۸	۲۶۹۰۳	۱۱۹۹۷۵
فصل اداره امور قضایی	۱۳۴۷۳	۲۱۰۳۸	۲۶۹۰۳	۱۱۹۹۷۵
امور اقتصادی	۸۳۱۹۲۹	۱۶۵۴۲۱۷	۱۷۶۰۴۰۷	۱۰۱۲۲۷۱
فصل انرژی	۲۴۹۶	۷۴۷۳	۱۴۴۴۸	۲۲۱۵
فصل حمل و نقل	۱۰۸۱۵۱	۳۱۹۱۲۳	۳۸۱۹۳۹	۸۱۳۲۴۸
فصل صنعت و معدن	۱۷۴۷۱	۱۹۳۰۲۷	۲۴۷۰۲۵	۲۷۸۱۴
فصل کشاورزی و منابع طبیعی	۴۹۰۸۳	۲۰۵۹۲۶	۱۵۰۶۵۲	۹۵۳۳۴
فصل منابع آب	۶۵۴۷۲۸	۹۲۸۶۶۸	۹۶۶۳۴۳	۷۳۶۶۰
امور محیط زیست	۳۳۶۸	۹۳۹۹	۱۷۶۶۷	۹۱۹۱
فصل مدیریت پسماند	۲۰۲	۴۹۷	۱۳۲۹	۱۳۰
فصل کاهش آلودگی	۲۴۶	۱۱۵۵	۱۲۰۸	۵۶۵
فصل حفاظت از گونه های زیستی	۲۹۲۰	۷۷۴۷	۱۵۱۳۰	۸۴۹۶
امور مسکن عمرانی شهری و روستایی	۵۵۹۱۱۰	۷۱۸۴۶۳	۵۴۰۵۸۲	۸۱۸۱۳۶
فصل توسعه و خدمات شهری و روستایی و عشایری	۲۹۷۴۴۷	۲۷۰۳۸۸	۲۰۶۹۷۸	۶۱۳۱۵۷
فصل آب و فاضلاب	۲۶۱۶۶۳	۴۴۸۰۷۵	۳۳۳۶۰۴	۲۰۴۹۷۹



۶-۲۰- عملکرد اعتبارات تملک دارایی های سرمایه ای (عمرانی) استانی بر حسب امور، فصل (دنباله) (میلیون ریال)

شرح	۱۳۹۵	۱۳۹۶	۱۳۹۷	۱۳۹۸
امور سلامت	۱۵۱۵۷	۲۴۸۲۶	۱۸۰۱۲	۵۵۱۲۷
فصل بهداشت	۱۶۹۸	۱۷۹۲۴	۱۳۰۲۲	۴۶۶۴۷
فصل درمان	۱۳۴۵۹	۶۹۰۲	۴۹۹۰	۸۴۸۰
امور فرهنگ تربیت بدنی و گردشگری	۱۱۲۸۳۲	۳۷۳۵۲۲	۳۲۴۱۵۲	۵۸۶۶۸۲
فصل دین و مذهب	۲۵۶۱۳	۶۸۹۲۶	۴۴۰۴۴	۱۱۷۶۷۶
فصل ورزش و تفریحات	۴۱۵۲۲	۱۱۹۷۲۷	۱۶۲۸۰۷	۱۷۶۱۸۱
فصل فرهنگ و هنر	۷۵۶۰	۴۲۹۴۴	۲۹۶۸۲	۱۳۱۴۵
فصل میراث فرهنگی	۲۹۹۰۰	۴۹۸۱۱	۳۹۶۳۲	۷۲۸۰۰
فصل رسانه	۱۸۰۵	۱۸۳۶۵	۲۵۱۱۲	۱۲۰۰۰
فصل گردشگری	۵۴۱۷	۶۸۱۱۵	۲۱۶۷۶	۱۹۰۷۷۵
فصل صنایع دستی	۱۰۱۵	۵۶۳۴	۱۱۹۹	۴۱۰۵
امور آموزش و پرورش	۵۰۵۲۱	۸۷۳۵۷	۷۵۷۴۴	۶۳۴۲۸
فصل آموزش و پرورش عمومی	۴۶۷۳۲	۸۰۵۵۷	۵۵۱۷۹	۴۶۰۷۸
فصل آموزش فنی و حرفه ای و مهارت آموزی	۳۷۸۹	۶۸۰۰	۲۰۵۶۵	۵۳۵۰
فصل آموزش عالی	۰	۰	۰	۱۲۰۰۰
امور اجتماعی	۲۸۶۲۹	۵۸۹۹۹	۳۲۱۹۴	۳۱۰۴۵
فصل امداد و نجات	۲۲۶۲	۱۴۹۵۸	۲۴۰۹	۸۸۰۵
فصل حمایتی	۲۱۷۵۸	۴۲۳۴۱	۲۸۶۰۵	۲۰۸۷۰
فصل توانبخشی	۴۶۰۹	۱۷۰۰	۱۱۸۰	۱۳۷۰

مأخذ- سازمان مدیریت و برنامه ریزی استان اردبیل.



فصل بیست و یکم:

هزینه و درآمد خانوار

سالنامه آماری استان اردبیل



مقدمه

بررسی هزینه و درآمد خانوار (بودجه خانوار)، برای اولین بار در سال ۱۳۱۴ توسط بانک ملی ایران انجام شده و هدف اصلی این بررسی، به دست آوردن ضرایب مصرف برای محاسبه شاخص هزینه زندگی بوده است.

در سال ۱۳۳۸ پس از یک وقفه طولانی، اداره بررسی‌های اقتصادی بانک ملی ایران به منظور تجدیدنظر در ضرایب اهمیت شاخص هزینه زندگی، در ۲۳ شهر کشور، با مراجعه به خانوارهای نمونه به تهیه آمار در این زمینه مبادرت نمود. از سال ۱۳۴۴ بانک مرکزی ایران، بررسی‌هایی را در مورد هزینه و درآمد خانوارهای شهری، به‌طور مرتب انجام داده است. از سال ۱۳۴۷، آمارگیری از هزینه خانوارها در نقاط شهری و در مقیاسی گسترده‌تر، توسط مرکز آمار ایران شروع شد. این آمارگیری از سال ۱۳۵۳ علاوه بر هزینه، درآمد خانوارهای شهری را نیز شامل می‌شود و تاکنون به استثنای سال‌های ۱۳۵۵، ۱۳۵۷ و ۱۳۶۰، همه ساله انجام شده و نتایج آن استخراج و منتشر شده است.

آمارگیری از هزینه و درآمد خانوارهای روستایی، در سال ۱۳۴۲ برای اولین بار توسط اداره کل آمار عمومی سابق انجام شد و سپس با تأسیس مرکز آمار ایران در سال ۱۳۴۴، در مقیاسی وسیع‌تر، ادامه یافت.

در حال حاضر، آمار هزینه و درآمد خانوارهای شهری، از طریق دو منبع "مرکز آمار ایران" و "بانک مرکزی جمهوری اسلامی ایران" و آمار هزینه و درآمد خانوارهای روستایی، توسط مرکز آمار ایران منتشر می‌شود.

در این فصل، آمار متوسط هزینه‌های خوراکی و غیرخوراکی سالانه یک خانوار شهری و روستایی برحسب دهک‌های هزینه و وسعت خانوار و متوسط درآمد سالانه خانوارهای مذکور برحسب منابع درآمد، براساس نتایج طرح‌های آماری مرکز آمار ایران ارائه شده است. طرح‌های مذکور، با استفاده از توصیه‌های سازمان ملل متحد (براساس نشریه‌های NHSCP و SNA) به روش آمارگیری نمونه‌ای، از طریق مراجعه به خانوارهای نمونه در نقاط شهری و روستایی انجام می‌گیرد.

تعاریف مفاهیم

در این طرح، انواع درآمد خالص به شرح زیر است:

درآمد خالص مزد و حقوق بگیری بخش عمومی/بخش تعاونی/بخش خصوصی: درآمد تمامی اعضای شاغل مزد و حقوق بگیری خانوار در بخش عمومی/بخش تعاونی/بخش خصوصی است که شامل دریافتی‌های مستمر و غیرمستمر پولی و غیرپولی آنان، پس از کسر مالیات و بازنشستگی می‌باشد.

درآمد مشاغل آزاد کشاورزی: درآمد افرادی از خانوار که در بخش کشاورزی، به صورت کارفرما و یا کارکن مستقل کار می‌کنند، پس از کسر هزینه‌های شغلی، به عنوان درآمد مشاغل آزاد کشاورزی تلقی شده است. هزینه‌های شغلی شامل مزد و حقوق پرداختی، هزینه مواد اولیه، ابزار بی‌دوام، استهلاک، سایر هزینه‌های تولید و همچنین مالیات شغلی می‌باشد.

درآمد مشاغل آزاد غیرکشاورزی: درآمد افرادی از خانوار که به صورت کارفرما یا کارکن مستقل، در مشاغل آزاد غیرکشاورزی به کار اشتغال دارند، پس از کسر هزینه‌های شغلی، به عنوان درآمد مشاغل آزاد غیرکشاورزی منظور شده است.

درآمدهای متفرقه: تمامی وجوه و ارزش کالاهایی است که خانوار از طریقی به غیر از اشتغال اعضای خود دریافت کرده است، مانند درآمد حاصل از فروش مصنوعات ساخته شده

هزینه مصرفی خانوار: ارزش ریالی کالاها و یا خدماتی است که توسط خانوار و به منظور مصرف یا هدیه به دیگران از روش‌های خرید، تولید خانگی، در برابر خدمت، از محل کسب و رایگان (از سازمان‌ها) تهیه شده است.

هزینه ناخالص خانوار: عبارت از هزینه خانوار، بدون کسر فروش دست دوم کالاها است.

هزینه خالص: عبارت از هزینه ناخالص منهای فروش دست دوم کالاها است. بنابراین در مواردی که ارزش کالاهای فروخته شده بیش‌تر از ارزش کالاهای خریداری شده باشد، حاصل به صورت عدد منفی درج می‌شود.

خانوار، نقاط شهری، نقاط روستایی: رجوع کنید به تعاریف و مفاهیم «فصل ۳ - جمعیت».

دهک: هزینه جامعه مصرف‌کننده را بر اساس میزان هزینه کالاها و خدمات مصرفی مرتب و سپس جامعه را به ده گروه مساوی تقسیم می‌کند و هر قسمت را یک دهک می‌نامند.

درآمد خانوار: وجوه و ارزش ریالی کالاها و خدماتی است که در برابر کار انجام شده یا سرمایه به کار افتاده و یا از طریق منابع دیگر (حقوق بازنشستگی، درآمد حاصل از دارایی‌ها، دریافتی‌های انتقالی و نظایر آن) به مجموع اعضای خانوار تعلق می‌گیرد.

گزیده اطلاعات

در سال ۱۳۹۸، متوسط هزینه های خالص سالانه یک خانوار شهری ۳۵۷۵۱۹ هزار ریال بوده که ۶۸/۰ درصد هزینه های غیر خوراکی و ۳۲/۰ درصد هزینه های خوراکی و دخانی می باشد.

در سال ۱۳۹۸، متوسط هزینه های خالص سالانه یک خانوار روستایی ۳۰۶۵۵۷ هزار ریال بوده که ۵۴/۰ درصد هزینه های غیر خوراکی و ۴۶/۰ درصد هزینه های خوراکی و دخانی بوده است.

در سال ۱۳۹۸، برآورد متوسط درآمد خالص سالانه یک خانوار شهری ۴۱۵۷۹۱ هزار ریال و برآورد متوسط درآمد خالص سالانه یک خانوار روستایی ۳۲۶۷۰۲ هزار ریال بوده است.

توسط خانوار در خانه، حقوق بازنشستگی، اجاره اموال منقول و غیرمنقول، سود سرمایه گذاری، کمک های دریافتی از سازمان های اجتماعی و موسسات خیریه.

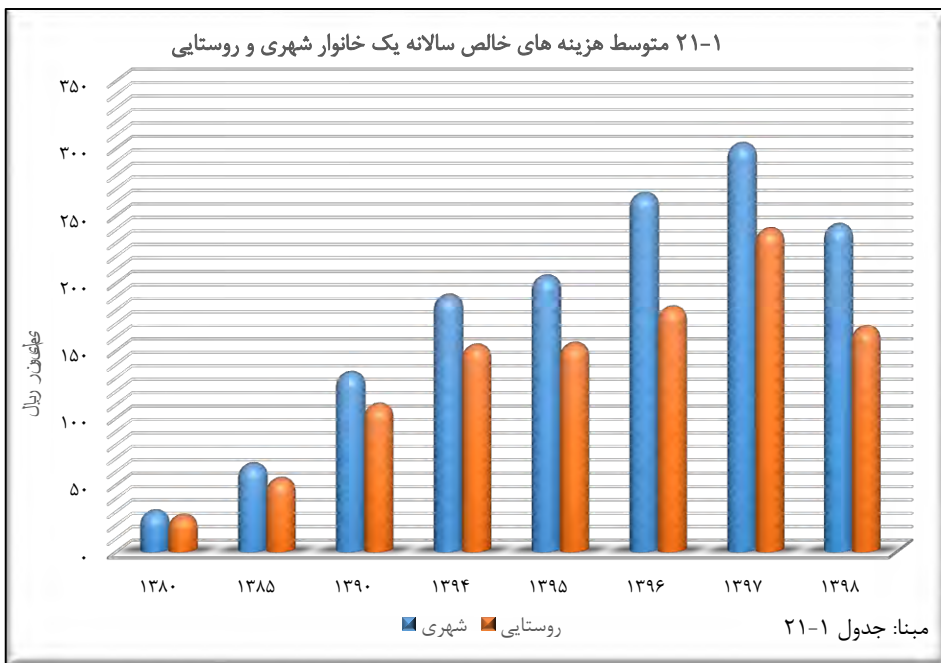
۲۱-۱- متوسط هزینه های خالص سالانه یک خانوار شهری و روستایی (هزار ریال)

شرح	۱۳۸۰	۱۳۸۵	۱۳۹۰	۱۳۹۴
خانوار شهری				
متوسط کل هزینه	۲۹۴۷۲	۶۴۶۳۰	۱۳۲۷۲۶	۱۹۰۰۴۰
هزینه های غیرخوراکی	۱۹۷۱۹	۴۵۴۷۸	۸۸۹۳۹	۱۳۰۲۸۴
هزینه های خوراکی و دخانی	۹۷۵۳	۱۹۱۵۲	۴۳۷۸۷	۵۹۷۵۶
خانوار روستایی				
متوسط کل هزینه	۲۶۳۴۱	۵۳۶۲۹	۱۰۹۱۸۷	۱۵۳۰۵۹
هزینه های غیرخوراکی	۱۴۹۵۵	۳۰۸۴۶	۶۲۶۴۲	۸۳۶۵۲
هزینه های خوراکی و دخانی	۱۱۳۸۵	۲۲۷۸۳	۴۶۵۴۵	۶۹۴۰۷

شرح	۱۳۹۵	۱۳۹۶	۱۳۹۷	۱۳۹۸
خانوار شهری				
متوسط کل هزینه	۲۰۴۲۹۲	۲۶۵۴۸۷	۳۰۲۴۵۰	۳۵۷۵۱۹
هزینه های غیرخوراکی	۱۴۰۴۳۸	۱۸۳۶۶۰	۲۰۵۷۶۴	۲۴۲۴۷۱
هزینه های خوراکی و دخانی	۶۳۸۵۴	۸۱۸۲۷	۹۶۶۸۶	۱۱۵۰۴۸
خانوار روستایی				
متوسط کل هزینه	۱۵۴۳۶۵	۱۸۱۱۹۴	۲۳۹۳۵۶	۳۰۶۵۵۷
هزینه های غیرخوراکی	۸۴۷۸۹	۹۸۹۱۸	۱۳۱۳۲۷	۱۶۶۸۰۱
هزینه های خوراکی و دخانی	۶۹۵۷۶	۸۲۲۷۶	۱۰۸۰۲۹	۱۳۹۷۵۶

مأخذ- مرکز آمار ایران . (ر.م).

- مرکز آمار ایران. دفتر جمعیت ، نیروی کار و سرشماری.



۲-۲- متوسط هزینه های خالص غیر خوراکی سالانه یک خانوار شهری برحسب اقلام عمده (هزارریال)

۱۳۹۴	۱۳۹۰	۱۳۸۵	۱۳۸۰	شرح
۱۳۰۲۸۴	۸۸۹۳۹	۴۵۴۷۸	۱۹۷۱۹	جمع کل
۹۷۲۹	۱۰۱۸۶	۵۲۸۵	۳۰۶۵	پوشاک و کفش
۷۹۲۲	۸۱۰۱	۴۳۶۹	۲۴۵۸	پوشاک و تعمیرات آن
۱۸۰۷	۲۰۸۴	۹۱۶	۶۰۸	انواع کفش و تعمیرات آن
۴۵۶۴۴	۲۵۹۰۸	۱۱۳۷۵	۵۴۴۴	مسکن
۳۸۳۳۶	۲۰۷۴۰	۱۰۴۱۳	۴۶۷۳	اجاره بها و سایر هزینه های منزل مسکونی
۷۳۰۸	۵۱۶۹	۹۶۲	۷۷۱	آب، سوخت و روشنایی منزل مسکونی
۸۰۳۹	۹۵۱۱	۵۴۱۶	۲۴۴۲	لوازم، اثاثیه، ملزومات و خدمات خانوار
۱۲۶۱	۳۱۶۲	۱۳۷۳	۵۳۸	مبلمان و اثاثیه ثابت، فرش و کفپوش و تعمیرات آنها، ...
۳۳۴	۵۹۳	۸۶۲	۳۸۲	لوازم و اثاثیه منزل
۱۲۶۶	۲۱۳۹	۱۲۷۶	۶۴۷	وسایل حرارتی پخت و پز یخچال و سایر وسایل عمده ...
۵۳۷	۱۳۲۵	۹۳۵	۳۶۳	ظروف و لوازم آشپزخانه و سایر وسایل منزل و تعمیرات
۴۶۳۹	۲۲۲۷	۸۵۶	۴۹۲	کالاها و لوازم مصرفی بی دوام و کم دوام منزل
۱	۵۵	۱۱۵	۱۹	خدمات خانگی
۲۴۹۹۴	۱۰۴۵۶	۴۲۶۷	۲۵۱۲	بهداشت و درمان
۱۵۷۲۱	۶۵۴۰	۳۰۱۳	۲۲۱۶	هزینه بهداشتی و درمانی
۹۲۷۳	۳۹۱۵	۱۲۵۴	۲۹۶	هزینه بیمه های اجتماعی و درمانی و حوادث
۱۵۸۸۵	۱۴۰۳۱	۷۶۴۷	۲۱۳۵	حمل و نقل و ارتباطات
۱۲۳۵۳	۱۱۲۲۲	۵۵۷۹	۱۶۳۵	حمل و نقل
۳۵۳۲	۲۸۰۹	۲۰۶۹	۵۰۰	ارتباطات
۴۴۴۸	۵۰۹۷	۲۵۷۳	۱۰۸۰	تفریحات، سرگرمی ها و خدمات فرهنگی
۱۰۸۴	۱۶۰۵	۱۰۶۲	۴۸۸	تفریحات و سرگرمی ها
۳۳۶۴	۳۴۹۳	۱۵۱۱	۵۹۳	تحصیل و آموزش
۲۱۵۴۴	۱۳۷۴۹	۸۹۱۴	۳۰۴۰	کالاها و خدمات متفرقه خانوار
۳۳۳۷	۲۱۰۲	۷۸۰	۳۶۵	خدمات شخصی و وسایل آرایشی
۱۳۴۰	-۲۳۹	۱۰۹۴	۱۷۶	لوازم زینتی و شخصی
۲۲۲	۵۳۵	۴۷۰	۲۳۷	هزینه های هتل مسافرخانه و مسافرت های دسته جمعی ..
۳۲۰	۵۴۶	۹۹	۷۲	خدمات مالی و حقوقی
۹۱۲	۷۵۰	۵۹۴	۱۶۹	هزینه های مذهبی
۱۵۴۱۳	۱۰۰۵۶	۵۸۷۶	۲۰۲۱	هزینه های متفرقه



۲-۲- متوسط هزینه های خالص غیر خوراکی سالانه یک خانوار شهری برحسب اقلام عمده (دنباله) (هزارریال)

۱۳۹۸	۱۳۹۷	۱۳۹۶	۱۳۹۵	شرح
۲۴۲۴۷۱	۲۰۵۷۶۴	۱۸۳۶۶۰	۱۴۰۴۳۸	جمع کل
۱۵۸۲۹	۱۱۱۲۸	۱۷۷۲۵	۹۳۶۵	پوشاک و کفش
۱۳۳۹۴	۸۵۵۵	۱۳۷۴۹	۷۳۱۱	پوشاک و تعمیرات آن
۲۴۳۴	۲۵۷۳	۳۹۷۶	۲۰۵۳	انواع کفش و تعمیرات آن
۸۳۵۵۱	۶۵۳۶۱	۵۱۰۵۹	۴۹۴۳۵	مسکن
۷۲۹۱۰	۵۵۴۵۱	۴۲۳۸۳	۴۰۹۸۸	اجاره بها و سایر هزینه های منزل مسکونی
۱۰۶۴۱	۹۹۱۰	۸۶۷۶	۸۴۴۷	آب، سوخت و روشنایی منزل مسکونی
۱۶۸۴۱	۱۵۰۸۱	۱۱۶۵۹	۹۳۲۸	لوازم، اثاثیه، ملزومات و خدمات خانوار
۲۴۵۶	۲۹۸۷	۲۳۳۴	۲۳۴۲	میلمان و اثاثیه ثابت، فرش و کفپوش و تعمیرات آنها
۲۵۷	۱۰۳	۱۸۷	۱۰۸	لوازم و اثاثیه منزل
۲۴۶۷	۳۹۲۶	۲۴۸۹	۱۳۰۴	وسایل حرارتی پخت و پز یخچال و سایر وسایل عمده ...
۹۷۵	۳۲۲	۱۰۹۱	۵۵۵	ظروف و لوازم آشپزخانه و سایر وسایل منزل و تعمیرات
۱۰۶۶۱	۷۷۱۱	۵۵۵۷	۴۹۷۳	کالاها و لوازم مصرفی بی دوام و کم دوام منزل
۲۵	۳۱	۰	۴۶	خدمات خانگی
۳۶۰۷۲	۳۸۱۱۷	۲۷۷۹۷	۲۰۹۵۵	بهداشت و درمان
۲۱۰۸۸	۲۴۷۰۱	۱۵۵۲۱	۱۱۶۳۶	هزینه بهداشتی و درمانی
۱۴۹۸۴	۱۳۴۱۶	۱۲۲۷۷	۹۳۱۹	هزینه بیمه های اجتماعی و درمانی و حوادث
۲۹۳۵۹	۲۹۸۲۹	۲۹۳۸۵	۲۳۵۷۸	حمل و نقل و ارتباطات
۲۱۴۰۹	۲۲۶۶۸	۲۳۴۰۳	۱۹۶۴۳	حمل و نقل
۷۹۵۱	۷۱۶۱	۵۹۸۲	۳۹۳۵	ارتباطات
۸۸۵۶	۹۵۸۵	۶۱۵۵	۴۳۹۵	تفریحات، سرگرمی ها و خدمات فرهنگی
۲۸۰۴	۲۱۳۳	۱۸۵۵	۸۴۲	تفریحات و سرگرمی ها
۶۰۵۲	۷۴۵۱	۴۳۰۰	۳۵۵۳	تحصیل و آموزش
۵۱۹۶۳	۳۶۶۶۴	۳۹۸۸۰	۲۳۳۸۳	کالاها و خدمات متفرقه خانوار
۶۸۷۹	۵۳۲۱	۵۷۳۲	۳۹۷۱	خدمات شخصی و وسایل آرایشی
-۱۹۸۸	-۳۰۱۱	-۲۶۸	۱۰۴	لوازم زینتی و شخصی
۹۹۱	۱۱۱۹	۷۴۸	۶۳۲	هزینه های هتل مسافر خانه و مسافرت های دسته جمعی ...
۶۵۸	۵۳۷	۶۸۳	۵۱۳	خدمات مالی و حقوقی
۱۳۱۰	۱۱۴۳	۱۳۱۹	۱۰۷۵	هزینه های مذهبی
۴۴۱۱۱	۳۱۵۵۵	۳۱۶۶۶	۱۷۰۸۷	هزینه های متفرقه

مأخذ- مرکز آمار ایران . (ر.م).

- مرکز آمار ایران. دفتر جمعیت ، نیروی کار و سرشماری.

۳-۲۱- متوسط هزینه های خالص خوراکی و دخانی سالانه یک خانوار شهری برحسب اقلام عمده (هزارریال)

شرح	۱۳۸۰	۱۳۸۵	۱۳۹۰	۱۳۹۴
جمع کل	۹۷۵۲	۱۹۱۵۲	۴۳۷۸۵	۵۹۷۵۶
ارد، رشته، غلات، نان و فراورده های آن	۱۷۸۵	۳۲۷۷	۱۰۷۶۵	۱۴۵۹۶
ارد، رشته و ماکارونی	۱۳۵	۲۱۶	۴۴۳	۵۶۳
غلات	۹۸۷	۱۹۱۱	۴۷۵۷	۴۹۸۱
انواع نان	۵۶۵	۹۳۴	۴۹۳۲	۸۲۲۷
بیسکویت، کیک و یفر	۹۷	۲۱۷	۶۳۴	۸۲۵
گوشت	۲۵۷۴	۴۹۴۷	۱۰۲۶۰	۱۱۴۹۹
گوشت دام	۱۶۰۶	۳۰۳۰	۵۷۰۹	۶۱۵۷
گوشت پرندگان	۶۷۳	۱۲۶۲	۳۳۲۷	۴۳۰۸
گوشت حیوانات دریایی	۲۹۵	۶۵۴	۱۲۲۵	۱۰۳۴
شیر و فراورده های آن و تخم پرندگان	۱۰۴۸	۱۹۰۹	۴۱۷۱	۶۵۲۶
انواع شیر	۱۷۸	۵۲۵	۹۸۸	۱۷۴۳
فراورده های شیر	۶۴۱	۱۰۵۰	۲۲۴۷	۳۴۵۲
انواع تخم پرندگان	۲۲۹	۳۳۴	۹۳۶	۱۳۳۲
روغن ها و چربی ها	۳۱۷	۴۰۹	۱۴۴۰	۲۱۰۷
روغن ها و چربی های حیوانی	۹	۳	.	۱
روغن های نباتی	۳۰۹	۴۰۷	۱۴۴۰	۲۱۰۷
میوه ها و سبزی ها	۱۴۲۴	۳۳۰۷	۵۹۵۳	۸۵۶۵
انواع میوه	۶۶۲	۱۶۸۸	۳۱۵۲	۴۰۸۰
انواع سبزی	۷۰۶	۱۵۱۹	۲۷۲۵	۴۴۴۳
میوه ها و سبزی های آماده (برای مصرف در منزل)	۵۶	۱۰۰	۷۶	۴۱
خشکبار و حبوبات	۵۷۶	۱۱۶۴	۲۲۴۱	۳۰۹۰
خشکبار	۳۴۶	۷۹۷	۱۵۰۳	۱۷۳۹
حبوبات	۲۳۰	۳۶۷	۷۳۸	۱۳۵۰
قند و شکر، شیرینی ها ، چای ، قهوه و کاکائو	۸۹۱	۱۳۹۵	۳۳۵۷	۵۲۵۸
قند و شکر	۲۶۴	۳۵۹	۱۰۴۴	۱۷۳۸
انواع شیرینی ها، مرباها و عسل	۳۳۶	۶۷۲	۱۶۳۶	۱۷۸۴
چای، قهوه و کاکائو	۲۹۱	۳۶۳	۶۷۷	۱۷۳۵
ادویه ها، چاشنی ها و سایر ترکیبات خوراکی	۱۸۶	۳۳۹	۸۷۴	۱۶۲۲
انواع ادویه	۴۹	۹۷	۲۴۵	۴۶۱
چاشنی ها و سایر ترکیبات خوراکی	۱۳۸	۲۴۲	۶۲۹	۱۱۶۱
نوشابه ها، غذاهای آماده و دخانیات	۹۵۱	۲۴۰۴	۴۷۲۴	۶۴۹۴
انواع نوشابه	۱۶۱	۳۸۵	۱۱۵۶	۱۹۶۴
غذاهای آماده و تنقلات	۴۲۵	۱۵۰۰	۲۸۳۰	۲۷۹۳
دخانیات	۳۶۵	۵۲۰	۷۳۸	۱۷۳۶



۲۱-۳- متوسط هزینه های خالص خوراکی و دخانی سالانه یک خانوار شهری برحسب اقلام عمده (دنباله) (هزارریال)

شرح	۱۳۹۵	۱۳۹۶	۱۳۹۷	۱۳۹۸
جمع کل	۶۳۸۵۴	۱۱۸۲۷	۹۶۶۸۶	۱۱۵۰۴۸
آرد، رشته، غلات، نان و فرآورده های آن	۱۵۴۷۵	۱۹۷۴۴	۲۱۸۲۵	۲۳۴۶۲
آرد، رشته و ماکارونی	۶۵۶	۸۳۸	۸۸۷	۱۲۶۶
غلات	۵۳۶۲	۹۰۵۸	۱۰۳۲۱	۹۱۴۰
انواع نان	۸۳۵۰	۸۶۹۶	۹۵۳۹	۱۲۰۶۹
بیسکویت، کیک و ویفر	۱۱۰۷	۱۱۵۳	۱۰۷۹	۹۸۷
گوشت	۱۲۴۳۹	۱۶۷۰۳	۲۰۴۸۳	۲۳۴۴۰
گوشت دام	۶۷۵۹	۹۶۳۷	۱۱۶۴۷	۱۰۹۴۶
گوشت پرندگان	۴۲۰۰	۵۲۶۱	۶۹۱۰	۱۰۳۵۱
گوشت حیوانات دریایی	۱۴۸۰	۱۸۰۴	۱۹۲۶	۲۱۴۲
شیر و فرآورده های آن و تخم پرندگان	۶۴۹۹	۸۷۱۸	۱۰۸۸۴	۱۲۹۷۰
انواع شیر	۱۶۹۵	۲۴۱۴	۳۰۵۹	۳۸۷۲
فرآورده های شیر	۳۴۶۵	۴۴۷۱	۵۲۳۸	۶۳۵۵
انواع تخم پرندگان	۱۳۳۸	۱۸۳۳	۲۵۸۸	۲۷۴۲
روغن ها و چربی ها	۱۸۱۶	۲۰۲۰	۲۷۰۰	۳۴۰۵
روغن ها و چربی های حیوانی	۰	۲۳	۳۴	۱۷۴
روغن های نباتی	۱۸۱۶	۱۹۹۶	۲۶۶۶	۳۲۳۲
میوه ها و سبزی ها	۹۴۲۴	۱۱۶۰۲	۱۳۶۷۳	۱۸۵۵۱
انواع میوه	۴۶۱۲	۵۲۷۲	۶۵۲۷	۷۶۷۷
انواع سبزی	۴۷۸۷	۶۳۲۰	۷۱۳۶	۱۰۸۶۲
میوه ها و سبزی های آماده (برای مصرف در منزل)	۲۵	۱۰	۱۰	۱۲
خشکبار و حبوبات	۳۴۲۲	۴۲۷۳	۴۳۵۷	۲۸۷۹
خشکبار	۲۰۳۸	۲۴۷۶	۲۲۷۶	۱۱۷۰
حبوبات	۱۳۸۴	۱۷۹۶	۲۰۸۱	۱۷۰۹
قندو شکر، شیرینی ها ، چای ، قهوه و کاکائو	۵۵۶۴	۷۲۵۳	۷۸۰۴	۱۱۰۵۷
قند و شکر	۱۸۲۶	۱۹۱۸	۲۲۳۲	۳۱۳۳
انواع شیرینی ها، مرباها و عسل	۲۰۴۲	۳۴۲۱	۳۲۱۵	۳۴۲۱
چای، قهوه و کاکائو	۱۶۹۶	۱۹۱۴	۲۳۵۷	۴۵۰۴
ادویه ها، چاشنی ها و سایر ترکیبات خوراکی	۱۹۸۶	۲۲۸۰	۲۸۱۲	۴۵۶۸
انواع ادویه	۷۰۶	۸۳۸	۷۲۲	۱۱۷۸
چاشنی ها و سایر ترکیبات خوراکی	۱۲۸۱	۱۴۴۲	۲۱۵۰	۳۳۹۰
نوشابه ها، غذاهای آماده و دخانیات	۷۲۲۸	۹۲۳۵	۱۲۰۸۸	۱۴۷۱۶
انواع نوشابه	۲۵۲۱	۲۷۱۳	۲۹۰۸	۳۶۷۹
غذاهای آماده و تنقلات	۲۸۱۲	۴۱۴۹	۴۹۱۰	۵۲۸۱
دخانیات	۱۸۹۵	۲۳۷۴	۴۲۷۰	۵۷۵۶

مأخذ- مرکز آمار ایران . (م.م).

- مرکز آمار ایران. دفتر جمعیت ، نیروی کار و سرشماری.

۴-۲۱- متوسط هزینه های خالص غیر خوراکی سالانه یک خانوار روستایی برحسب اقلام عمده (هزار ریال)

۱۳۹۴	۱۳۹۰	۱۳۸۵	۱۳۸۰	شرح
۱۳۶۵۲	۶۲۶۴۲	۳۰۸۴۶	۱۴۹۵۵	جمع کل
۷۶۴۰	۱۴۸۸۱	۵۳۰۲	۳۳۹۲	پوشاک و کفش
۶۱۲۶	۶۸۶۰	۴۳۰۹	۲۷۷۵	پوشاک و تعمیرات آن
۱۵۱۴	۱۶۲۸	۹۹۳	۶۱۷	انواع کفش و تعمیرات آن
۱۹۹۹۲	۱۳۷۱۷	۴۵۰۵	۱۸۹۱	مسکن
۱۱۷۰۱	۷۹۳۷	۳۰۹۳	۱۰۱۹	اجاره بها و سایر هزینه های منزل مسکونی
۸۲۹۱	۵۷۸۰	۱۴۱۲	۸۷۲	آب، سوخت و روشنایی منزل مسکونی
۱۵۴۹	۱۹۶۷	۵۴۶۷	۲۸۳۷	لوازم، اثاثیه، ملزومات و خدمات خانوار
۱۷۳۰	۲۵۸۰	۹۳۸	۵۲۰	مبلمان، اثاثیه ثابت، فرش و کفپوش و تعمیرات آنها
۳۶۳	۸۸۷	۱۴۰۳	۶۷۲	لوازم و اثاثیه منزل
۱۹۸۰	۲۱۹۴	۹۲۰	۶۶۷	وسایل حرارتی پخت و پز یخچال و سایر وسایل عمده ..
۵۲۲	۱۱۰۷	۱۱۹۰	۴۶۸	ظروف و لوازم آشپزخانه و سایر وسایل منزل و تعمیرات
۳۹۴۹	۲۱۷۷	۹۲۲	۵۰۲	کالاها و لوازم مصرفی بی دوام و کم دوام منزل
۶	۲۲	۹۵	۷	خدمات خانگی
۱۴۳۳۴	۱۵۰۰	۳۲۵۲	۱۱۰۲	بهداشت و درمان
۱۰۷۷۱	۷۰۹۶	۲۶۵۴	۹۹۴	هزینه بهداشتی و درمانی
۳۵۶۳	۱۴۰۵	۵۹۸	۱۰۸	هزینه بیمه های اجتماعی و درمانی و حوادث
۱۵۸۴۲	۹۴۷۴	۴۷۷۱	۱۶۴۴	حمل و نقل و ارتباط
۱۲۹۵۸	۶۹۷۹	۳۸۵۶	۱۳۹۵	حمل و نقل
۲۸۸۳	۲۴۹۵	۹۱۴	۲۴۹	ارتباطات
۲۶۴۹	۲۱۹۵	۱۳۷۳	۶۹۸	تفریحات، سرگرمی ها و خدمات فرهنگی
۸۰۶	۱۰۳۱	۹۳۷	۴۴۳	تفریحات و سرگرمی ها
۱۸۴۳	۱۱۶۴	۴۳۶	۲۵۵	تحصیل و آموزش
۱۴۶۴۵	۱۱۳۰۱	۶۱۷۵	۳۳۹۲	کالاها و خدمات متفرقه خانوار
۲۷۱۳	۱۴۶۰	۷۳۹	۲۸۴	خدمات شخصی و وسایل آرایشی
۱۰۲۹	۱۷۸۳	۱۱۰۰	۴۰۸	لوازم زینتی و شخصی
۳۲۶	۳۵۵	۲۰۰	۳۰۱	هزینه های هتل مسافر خانه و مسافرت های دسته جمعی ..
۲۸۳	۴۰۶	۱۱۶	۷۲	خدمات مالی و حقوقی
۹۵۳	۸۷۲	۵۰۱	۲۰۳	هزینه های مذهبی
۹۳۴۱	۶۴۲۶	۳۵۱۹	۲۱۲۴	هزینه های متفرقه



۴-۲۱- متوسط هزینه های خالص غیر خوراکی سالانه یک خانوار روستایی برحسب اقلام عمده (دنباله) (هزار ریال)

۱۳۹۸	۱۳۹۷	۱۳۹۶	۱۳۹۵	شرح
۱۶۶۸۰۱	۱۳۱۳۲۷	۹۸۹۱۸	۸۴۷۸۹	جمع کل
۱۲۸۴۷	۱۱۶۴۸	۱۱۸۰۹	۸۳۸۴	پوشاک و کفش
۱۰۳۹۹	۹۱۷۴	۹۱۸۲	۶۷۳۶	پوشاک و تعمیرات آن
۲۴۴۸	۲۴۷۴	۲۶۲۷	۱۶۴۹	انواع کفش و تعمیرات آن
۴۰۱۰۶	۲۸۸۹۶	۲۲۶۰۲	۲۱۷۲۴	مسکن
۳۰۳۴۱	۱۹۹۷۱	۱۵۳۴۵	۱۲۹۹۳	اجاره بها و سایر هزینه های منزل مسکونی
۹۷۶۵	۸۹۲۶	۷۲۵۷	۸۷۳۲	آب، سوخت و روشنایی منزل مسکونی
۱۷۷۱۹	۱۲۷۵۲	۱۰۴۷۰	۸۳۱۸	لوازم، اثاثیه، ملزومات و خدمات خانوار
۳۸۴۸	۲۲۴۴	۲۱۰۱	۱۳۵۱	مبلمان، اثاثیه ثابت، فرش و کفپوش و تعمیرات آنها
۳۰	۴۸	۷۱	۳۶۱	لوازم و اثاثیه منزل
۳۹۱۶	۳۳۶۵	۳۰۲۰	۲۰۶۹	وسایل حرارتی پخت و پز یخچال و سایر وسایل عمده
۴۳۲	۴۰۴	۶۵۹	۲۳۰	ظروف و لوازم آشپزخانه و سایر وسایل منزل و تعمیرات
۹۴۹۳	۶۶۹۱	۴۶۱۹	۴۳۰۷	کالاها و لوازم مصرفی بی دوام و کم دوام منزل
.	.	.	.	خدمات خانگی
۳۰۳۷۱	۲۴۴۰۶	۱۲۲۴۱	۱۱۸۷۸	بهداشت و درمان
۲۳۹۷۶	۲۰۱۱۷	۹۱۲۶	۹۴۴۰	هزینه بهداشتی و درمانی
۶۳۹۵	۴۲۸۹	۳۱۱۵	۲۴۳۸	هزینه بیمه های اجتماعی و درمانی و حوادث
۳۲۷۶۸	۲۵۸۴۹	۱۸۶۴۹	۱۶۱۹۱	حمل و نقل و ارتباط
۲۷۴۸۲	۲۱۳۰۱	۱۵۵۴۳	۱۳۳۸۱	حمل و نقل
۵۲۸۶	۴۵۴۸	۳۱۰۷	۲۸۱۰	ارتباطات
۴۵۹۷	۳۸۲۷	۲۸۷۰	۲۳۱۰	تفریحات، سرگرمی ها و خدمات فرهنگی
۲۲۴۶	۱۷۰۳	۱۳۵۸	۸۷۵	تفریحات و سرگرمی ها
۲۳۵۱	۲۱۲۳	۱۵۱۲	۱۴۳۵	تحصیل و آموزش
۲۸۳۹۳	۲۳۹۴۸	۲۰۲۷۸	۱۵۹۸۳	کالاها و خدمات متفرقه خانوار
۵۴۱۹	۳۶۸۴	۳۲۴۴	۳۰۳۵	خدمات شخصی و وسایل آرایشی
۵۶۲-	۱۸۳۶	۲۳۰۷	۱۱۷۵	لوازم زینتی و شخصی
۲۸۵	۷۴۹	۴۲۱	۲۱۷	هزینه های هتل مسافرخانه و مسافرت های دسته جمعی
۸۹۶	۷۰۷	۴۲۹	۱۷۱	خدمات مالی و حقوقی
۱۴۷۴	۱۸۳۰	۱۱۶۴	۱۱۹۵	هزینه های مذهبی
۲۰۸۸۰	۱۵۱۴۲	۱۲۷۱۳	۱۰۱۸۹	هزینه های متفرقه

مأخذ- مرکز آمار ایران . (م.م).

- مرکز آمار ایران. دفتر جمعیت ، نیروی کار و سرشماری.

۵-۲۱- متوسط هزینه های خالص خوراکی و دخانی سالانه یک خانوار روستایی برحسب اقلام عمده (هزارریال)

۱۳۹۴	۱۳۹۰	۱۳۸۵	۱۳۸۰	شرح
۶۹۴۰۷	۴۶۵۴۵	۲۲۷۸۳	۱۰۷۸۵	جمع کل
۱۷۷۲۶	۱۳۳۵۷	۴۷۸۶	۲۳۶۴	آرد، رشته، غلات، نان و فرآورده های آن
۱۲۵۱	۱۳۸۲	۷۱۷	۵۲۲	آرد، رشته و ماکارونی
۵۷۷۳	۵۸۸۰	۲۶۴۶	۱۳۱۸	غلات
۹۹۹۰	۵۵۳۷	۱۲۰۶	۴۳۸	انواع نان
۷۱۱	۵۵۸	۲۱۷	۸۵	بیسکویت، کیک و یفر
۱۴۴۹۷	۱۰۴۸۲	۶۱۵۷	۲۶۱۶	گوشت
۹۰۳۰	۵۹۲۶	۴۰۴۱	۱۶۷۲	گوشت دام
۴۸۹۱	۳۶۲۸	۱۶۷۵	۷۶۳	گوشت پرندگان
۵۷۶	۹۲۷	۴۴۱	۱۸۰	گوشت حیوانات دریایی
۱۰۷۸۶	۴۵۹۸	۲۴۷۴	۱۶۲۸	شیر و فرآورده های آن و تخم پرندگان
۶۰۷۰	۱۹۱۲	۱۳۲۵	۳۱۰	انواع شیر
۲۸۲۱	۱۴۵۶	۷۳۷	۱۰۱۳	فرآورده های شیر
۱۸۹۵	۱۲۲۹	۴۱۱	۳۰۵	انواع تخم پرندگان
۲۲۷۷	۱۷۷۸	۶۶۶	۴۸۱	روغن ها و چربی ها
.	.	۱۶	۱۵	روغن ها و چربی های حیوانی
۲۲۷۷	۱۷۷۸	۶۵۱	۴۶۶	روغن های نباتی
۸۰۳۹	۵۵۴۲	۳۱۹۱	۸۳۵	میوه ها و سبزی ها
۳۵۵۹	۲۶۸۸	۱۳۸۸	۶۱۱	انواع میوه
۴۴۵۲	۲۷۸۰	۱۶۹۷	۱۵۳	انواع سبزی
۲۹	۷۳	۱۰۶	۷۲	میوه ها و سبزی های آماده (برای مصرف در منزل)
۳۳۱۵	۲۴۳۰	۱۲۰۹	۶۴۹	خشکبار و حبوبات
۲۰۲۴	۱۴۰۸	۷۰۷	۳۳۴	خشکبار
۱۲۹۱	۱۰۲۲	۵۰۲	۳۱۵	حبوبات
۵۷۰۷	۳۸۹۳	۱۷۳۰	۱۱۶۸	قند و شکر، شیرینی ها، چای، قهوه و کاکائو
۲۴۰۵	۱۷۹۷	۶۳۳	۴۵۹	قند و شکر
۱۴۰۹	۱۲۷۳	۶۰۰	۳۱۹	انواع شیرینی ها، مرباها و عسل
۱۸۹۳	۸۲۳	۴۹۷	۳۹۰	چای، قهوه و کاکائو
۱۵۰۰	۹۶۶	۴۶۹	۲۱۲	ادویه ها، چاشنی ها و سایر ترکیبات خوراکی
۵۱۲	۳۰۲	۱۴۵	۸۵	انواع ادویه
۹۸۹	۶۶۴	۳۲۴	۱۲۸	چاشنی ها و سایر ترکیبات خوراکی
۵۵۶۰	۳۵۰۰	۲۱۰۱	۸۳۲	نوشابه ها، غذاهای آماده و دخانیات
۱۵۹۹	۹۰۵	۳۷۷	۱۱۸	انواع نوشابه
۱۹۷۳	۱۶۸۰	۱۱۸۳	۴۳۱	غذاهای آماده و تنقلات
۱۹۸۷	۹۱۶	۵۴۲	۲۸۳	دخانیات



۲۱-۵- متوسط هزینه های خالص خوراکی و دخانی سالانه یک خانوار روستایی برحسب اقلام عمده (دنباله)(هزارریال)

۱۳۹۸	۱۳۹۷	۱۳۹۶	۱۳۹۵	شرح
۱۳۹۷۵۶	۱۰۸۰۲۹	۸۲۲۷۶	۶۹۵۷۶	جمع کل
۲۸۲۳۳	۲۵۱۸۹	۱۹۳۶۷	۱۶۵۷۹	آرد، رشته، غلات، نان و فراورده های آن
۱۴۴۹	۱۱۵۵	۱۲۴۷	۹۷۱	آرد، رشته و ماکارونی
۱۱۲۳۵	۱۲۴۵۳	۷۳۹۷	۵۹۳۸	غلات
۱۴۴۳۷	۱۰۶۱۱	۹۶۶۰	۸۸۰۹	انواع نان
۱۱۳۲	۹۷۰	۱۰۶۳	۸۶۰	بیسکویت، کیک و بیفر
۳۳۱۴۵	۲۵۰۹۹	۱۶۶۷۱	۱۳۸۹۴	گوشت
۱۹۳۵۳	۱۴۹۰۶	۹۹۱۷	۸۰۹۲	گوشت دام
۱۲۳۵۵	۸۹۳۶	۵۸۷۴	۴۹۳۰	گوشت پرندگان
۱۴۴۶	۱۲۵۷	۸۸۰	۸۷۲	گوشت حیوانات دریایی
۱۹۰۰۲	۱۴۷۸۰	۱۱۹۱۳	۱۰۱۹۴	شیر و فراورده های آن و تخم پرندگان
۱۱۸۳۰	۸۶۹۰	۷۴۹۲	۶۵۶۸	انواع شیر
۳۵۶۶	۲۸۱۳	۲۰۱۹	۱۷۵۹	فراورده های شیر
۳۶۰۶	۳۲۷۸	۲۴۰۳	۱۸۶۷	انواع تخم پرندگان
۳۹۵۵	۲۹۹۸	۲۲۹۰	۲۰۵۷	روغن ها و چربی ها
۳۸	.	.	۲	روغن ها و چربی های حیوانی
۳۹۱۷	۲۹۹۸	۲۲۹۰	۲۰۵۵	روغن های نباتی
۱۸۴۷۰	۱۳۰۷۰	۹۷۰۳	۹۰۶۵	میوه ها و سبزی ها
۷۵۰۶	۶۱۰۴	۴۱۳۳	۴۳۳۷	انواع میوه
۱۰۹۶۴	۶۹۵۳	۵۵۴۹	۴۷۰۳	انواع سبزی
.	۱۳	۲۱	۲۵	میوه ها و سبزی های آماده(برای مصرف در منزل)
۴۰۹۱	۴۹۳۸	۴۲۶۵	۳۷۳۶	خشکبار و حبوبات
۱۴۲۷	۲۴۴۳	۲۰۹۷	۲۲۱۱	خشکبار
۲۶۶۴	۲۴۹۶	۲۱۶۸	۱۵۲۵	حبوبات
۱۱۹۰۶	۸۷۷۱	۶۶۵۰	۵۹۰۶	قند و شکر، شیرینی ها، چای، قهوه و کاکائو
۴۱۳۱	۳۲۳۲	۲۵۹۵	۲۵۱۳	قند و شکر
۲۹۰۹	۲۸۲۶	۲۰۹۶	۱۵۰۵	انواع شیرینی ها، مرباها و عسل
۴۸۶۶	۲۷۱۴	۱۹۶۰	۱۸۸۸	چای، قهوه و کاکائو
۳۶۸۳	۲۵۸۱	۱۸۷۱	۱۷۴۷	ادویه ها، چاشنی ها و سایر ترکیبات خوراکی
۱۱۳۶	۷۳۴	۶۳۴	۶۳۴	انواع ادویه
۲۵۴۶	۱۸۴۷	۱۲۳۷	۱۱۱۳	چاشنی ها و سایر ترکیبات خوراکی
۱۷۲۷۱	۱۰۶۰۲	۹۵۴۵	۶۳۹۸	نوشابه ها، غذاهای آماده و دخانیات
۳۷۷۱	۲۶۰۳	۲۲۴۲	۱۸۴۸	انواع نوشابه
۷۸۴۸	۳۱۰۶	۴۵۵۶	۲۰۷۷	غذاهای آماده و تنقلات
۵۶۵۲	۴۸۹۳	۲۷۴۷	۲۴۷۳	دخانیات

مأخذ- مرکز آمار ایران . (ر.م).

- مرکز آمار ایران. دفتر جمعیت ، نیروی کار و سرشماری.

۶-۲۱- برآورد متوسط درآمدخالص سالانه یک خانوار شهری برحسب انواع منابع تأمین درآمد (هزار ریال)

شرح	۱۳۸۰	۱۳۸۵	۱۳۹۰	۱۳۹۴
جمع	۲۳۷۰۰	۶۲۳۳۷	۱۲۹۸۹۲	۲۱۹۰۰۷
درآمد از حقوق‌بگیری	۷۴۲۳	۲۱۷۳۱	۳۸۲۳۲	۶۲۷۶۴
بخش عمومی	۴۵۰۲	۱۴۸۶۸	۲۰۶۷۶	۳۰۴۷۹
پولی	۳۹۳۱	۱۲۸۴۴	۱۷۲۹۳	۲۵۴۲۴
غیر پولی	۵۷۱	۲۰۲۴	۳۳۸۳	۵۰۵۵
بخش تعاونی	۲۰۵	۸۳	۰	۰
پولی	۱۸۵	۷۵	۰	۰
غیر پولی	۲۰	۸	۰	۰
بخش خصوصی	۲۷۱۶	۶۷۷۹	۱۷۵۵۶	۳۲۲۸۶
پولی	۲۵۸۲	۶۱۹۵	۱۵۹۸۲	۳۰۳۹۷
غیر پولی	۱۳۴	۵۸۴	۱۵۷۴	۱۸۸۹
درآمد از مشاغل آزاد	۸۷۹۸	۲۱۸۸۳	۳۳۷۴۸	۶۱۷۷۸
کشاورزی	۹۰۹	۱۸۲۹	۲۷۱۰	۲۶۵۷
پولی	۸۶۵	۱۷۶۸	۲۶۲۹	۲۶۱۶
غیر پولی	۴۴	۶۱	۸۱	۴۱
غیر کشاورزی	۷۸۸۸	۲۰۰۵۵	۳۱۰۳۸	۵۹۱۲۱
پولی	۷۵۱۴	۱۹۴۶۲	۲۹۶۹۱	۵۸۱۰۷
غیر پولی	۳۷۴	۵۹۳	۱۳۴۷	۱۰۱۴
درآمدهای متفرقه	۷۴۷۹	۱۸۶۲۲	۵۷۹۱۲	۹۴۴۶۵
پولی	۳۵۴۵	۹۹۹۴	۳۹۲۴۸	۵۶۸۵۰
غیر پولی	۳۹۳۴	۸۶۲۸	۱۸۶۶۴	۳۷۶۱۵



۲۱-۶- برآورد متوسط درآمدخالص سالانه یک خانوار شهری برحسب انواع منابع تأمین درآمد (دنباله) (هزار ریال)

شرح	۱۳۹۵	۱۳۹۶	۱۳۹۷	۱۳۹۸
جمع	۲۲۱۰۸۹	۲۷۹۴۱۴	۳۴۵۷۰۶	۴۱۵۷۹۱
درآمد از حقوق‌بگیری	۷۶۶۳۴	۱۰۵۴۲۴	۱۱۸۲۳۰	۱۲۸۲۷۹
بخش عمومی	۳۴۶۴۴	۵۲۵۸۷	۶۵۵۳۶	۶۳۷۴۴
پولی	۲۹۴۰۲	۴۴۶۲۴	۵۴۸۸۳	۵۴۰۳۴
غیر پولی	۵۲۴۲	۷۹۶۳	۱۰۶۵۳	۹۷۱۰
بخش تعاونی	۰	۳۲	۰	۰
پولی	۰	۳۲	۰	۰
غیر پولی	۰	۰	۰	۰
بخش خصوصی	۴۱۹۹۱	۵۲۸۰۵	۵۲۶۹۴	۶۴۵۳۴
پولی	۳۹۳۲۳	۴۸۷۲۴	۴۸۳۸۹	۶۰۵۳۶
غیر پولی	۲۶۶۸	۴۰۸۱	۴۳۰۵	۳۹۹۸
درآمد از مشاغل آزاد	۴۷۴۸۲	۶۰۵۱۷	۸۶۵۵۸	۱۰۳۳۷۳
کشاورزی	۳۴۲۲	۶۲۹۵	۳۸۴۴	۱۰۶۳۶
پولی	۳۳۷۲	۶۲۱۳	۳۶۷۴	۱۰۴۳۸
غیر پولی	۵۰	۸۲	۱۷۰	۱۹۸
غیر کشاورزی	۴۴۰۶۰	۵۴۲۲۲	۸۲۷۱۴	۹۱۷۳۶
پولی	۴۲۳۶۱	۵۲۵۰۷	۸۰۲۷۱	۸۸۳۸۲
غیر پولی	۱۶۹۹	۱۷۱۵	۲۴۴۳	۳۳۵۴
درآمدهای متفرقه	۹۶۹۷۳	۱۱۳۴۷۴	۱۴۰۹۱۸	۱۸۵۱۳۹
پولی	۶۰۰۶۲	۷۱۳۶۴	۸۷۳۵۹	۱۱۷۲۷۹
غیر پولی	۳۶۹۱۱	۴۲۱۱۰	۵۳۵۵۹	۶۷۸۶۰

مأخذ- مرکز آمار ایران. (ر.م).

- مرکز آمار ایران. دفتر جمعیت، نیروی کار و سرشماری.

۷-۲۱- برآورد متوسط درآمد خالص سالانه یک خانوار روستایی برحسب انواع منابع تأمین درآمد (هزار ریال)

شرح	۱۳۸۰	۱۳۸۵	۱۳۹۰	۱۳۹۴
جمع	۲۰۱۴۳	۴۳۳۵۸	۱۰۱۸۰۲	۱۶۹۹۱۰
درآمد از حقوق‌بگیری	۲۸۲۹	۷۴۵۴	۱۸۰۳۵	۳۵۷۹۱
بخش عمومی	۱۳۵۹	۳۳۷۹	۵۴۵۰	۵۶۷۷
پولی	۱۱۶۵	۲۹۰۸	۴۴۴۹	۴۹۱۲
غیر پولی	۱۹۴	۴۷۱	۱۰۰۱	۷۶۵
بخش تعاونی	۷۸	۶۸	۱۳۴	۰
پولی	۲۷	۵۳	۱۱۰	۰
غیر	۵۱	۱۵	۲۴	۰
بخش خصوصی	۱۳۹۲	۴۰۰۸	۱۲۴۵۱	۳۰۱۱۴
پولی	۱۳۵۶	۳۸۱۲	۱۱۸۶۸	۲۹۳۰۷
غیر	۳۶	۱۹۶	۵۸۳	۸۰۷
درآمد از مشاغل آزاد	۱۳۴۴۶	۲۵۵۰۵	۴۲۹۷۳	۷۷۳۳۳
کشاورزی	۱۰۱۸۹	۱۵۱۵۵	۲۶۴۷۶	۵۸۸۱۸
پولی	۸۵۷۳	۱۲۸۰۵	۲۳۸۰۴	۵۱۵۱۷
غیر پولی	۱۶۱۶	۲۳۵۰	۲۶۷۲	۷۳۰۱
غیر کشاورزی	۳۲۵۷	۱۰۳۵۱	۱۶۴۹۷	۱۸۵۱۵
پولی	۳۰۰۵	۹۸۲۳	۱۵۶۶۹	۱۷۷۲۸
غیر پولی	۲۵۲	۵۲۸	۸۲۸	۷۸۷
درآمدهای متفرقه	۴۵۶۷	۱۰۳۹۸	۴۰۷۹۵	۵۶۷۸۶
پولی	۲۹۲۴	۶۵۴۵	۳۱۱۴۱	۳۸۶۱۲
غیر پولی	۱۶۴۴	۳۸۵۳	۹۶۵۴	۱۸۱۷۴



۲۱-۷- برآورد متوسط درآمد خالص سالانه یک خانوار روستایی برحسب انواع منابع تأمین درآمد (دنباله) (هزار ریال)

شرح	۱۳۹۵	۱۳۹۶	۱۳۹۷	۱۳۹۸
جمع	۱۸۲۳۱۵	۲۱۱۳۲۹	۲۶۵۳۲۱	۳۲۶۷۰۲
درآمد از حقوق‌بگیری	۳۷۳۴۲	۴۳۴۲۸	۵۳۹۷۰	۷۹۵۰۳
بخش عمومی	۶۹۲۸	۷۳۶۶	۱۲۷۶۹	۲۴۵۷۹
پولی	۵۸۰۰	۶۲۹۱	۱۰۲۹۲	۲۰۴۳۹
غیر پولی	۱۱۲۸	۱۰۷۵	۲۴۷۷	۴۱۴۰
بخش تعاونی	۰	۰	۰	۰
پولی	۰	۰	۰	۰
غیر	۰	۰	۰	۰
بخش خصوصی	۳۰۴۱۳	۳۶۰۶۳	۴۱۲۰۲	۵۴۹۲۳
پولی	۲۹۲۹۷	۳۴۶۳۰	۴۰۲۳۰	۵۳۶۰۹
غیر	۱۱۱۶	۱۴۳۳	۹۷۲	۱۳۱۴
درآمد از مشاغل آزاد	۸۲۴۴۵	۹۴۴۰۱	۱۲۱۱۳۸	۱۴۲۱۸۵
کشاورزی	۶۴۱۹۱	۷۷۰۰۹	۹۴۶۲۳	۹۵۶۸۴
پولی	۵۸۹۰۵	۷۰۶۰۶	۸۳۶۵۲	۸۶۲۶۶
غیر پولی	۵۲۸۶	۶۴۰۳	۱۰۹۷۱	۹۴۱۸
غیر کشاورزی	۱۸۲۵۵	۱۷۳۹۲	۲۶۵۱۶	۴۶۵۰۱
پولی	۱۷۲۴۲	۱۶۶۰۷	۲۵۷۱۲	۴۲۲۶۹
غیر پولی	۱۰۱۳	۷۸۵	۸۰۴	۴۲۳۲
درآمدهای متفرقه	۶۲۵۲۸	۷۳۵۰۰	۹۰۲۱۳	۱۰۵۰۱۴
پولی	۴۴۵۷۱	۵۰۶۸۰	۵۷۴۶۰	۶۱۸۶۸
غیر پولی	۱۷۹۵۷	۲۲۸۲۰	۳۲۷۵۳	۴۳۱۴۶

مأخذ- مرکز آمار ایران . (م.م).

- مرکز آمار ایران. دفتر جمعیت ، نیروی کار و سرشماری.



فصل بیست و دوم: شاخص های قیمت

سالنامه آماری استان اردبیل



مقدمه

محاسبه شاخص های فوق، برای سومین بار مورد تجدیدنظر قرار گرفت.

در سال ۱۳۶۱، با توجه به تغییرات ایجاد شده در الگوی مصرف خانوارها که ناشی از تحولات اقتصادی و اجتماعی بعد از انقلاب اسلامی بود، این سال به عنوان سال پایه انتخاب شد و تجدیدنظر در زمینه محاسبه شاخص های مذکور به عمل آمد.

در سال ۱۳۶۹، با پایان یافتن جنگ تحمیلی و تغییر شرایط اقتصادی، ضرورت تجدیدنظر در سال پایه احساس شد و این سال را بانک مرکزی به عنوان سال پایه انتخاب کرد. بانک مرکزی در سال ۱۳۷۸، سال پایه را برای "شاخص بهای کالاها و خدمات مصرفی در مناطق شهری ایران" از سال ۱۳۶۹ به سال ۱۳۷۶ تغییر داد. در سال ۱۳۷۹، تغییر سال پایه از سال ۱۳۶۹ به سال ۱۳۷۶ برای "شاخص بهای عمده فروشی کالاها در ایران" نیز صورت پذیرفت. از این رو شاخص های مربوط به سال های گذشته، مورد تجدیدنظر قرار گرفت.

محاسبه "شاخص بهای تولیدکننده"، از سال ۱۳۶۹ توسط بانک مرکزی جمهوری اسلامی ایران آغاز شد. از مهم ترین موارد استفاده این شاخص، نشان دادن زود هنگام روند تورم و استفاده از آن در محاسبات ملی برای تعدیل قیمت های جاری به ثابت است. نشریات "شاخص بهای تولیدکننده" توسط بانک مذکور، به صورت

سابقه بررسی قیمت ها و محاسبه شاخص های ذی ربط در نقاط شهری و روستایی کشور که در حال حاضر توسط بانک مرکزی جمهوری اسلامی ایران و مرکز آمار ایران انجام می گیرد، به شرح زیر است:

الف) شاخص بهای کالاها و خدمات مصرفی در نقاط شهری، شاخص بهای تولیدکننده، شاخص بهای عمده فروشی کالاها و شاخص بهای کالاهای صادراتی

برای اولین بار، بانک ملی ایران در سال ۱۳۱۵، محاسبه شاخص هزینه زندگی و شاخص بهای عمده فروشی کالاها را در نقاط شهری آغاز کرد.

در سال ۱۳۳۸، با تغییر سال پایه، محاسبه شاخص هزینه زندگی و شاخص بهای عمده فروشی کالاها مورد تجدیدنظر قرار گرفت و با تأسیس بانک مرکزی ایران در سال ۱۳۳۹، مسئولیت تهیه شاخص های مذکور، به این بانک محول شد. بانک مرکزی ایران، با توجه به تغییرات قابل ملاحظه در الگوی مصرف خانوارها و ترکیب هزینه آن ها، سال ۱۳۴۸ را سال پایه قرار داد و تجدیدنظر دوم را در محاسبه شاخص هزینه زندگی و شاخص بهای عمده فروشی کالاها به عمل آورد. در سال ۱۳۵۳ تحولاتی در اوضاع اقتصادی کشور پدید آمد و سال مذکور به عنوان سال پایه در نظر گرفته شد. بر همین اساس،

منتشر می‌شود. همچنین در سال ۱۳۷۶، سال ۱۳۷۴ به عنوان سال پایه انتخاب و آمارهای موردنظر برای سال‌های ۱۳۷۵ لغایت ۱۳۸۳، به تفکیک استان‌ها و کل کشور تهیه و منتشر شده است. در حال حاضر براساس آخرین تجدیدنظر، به جای سال ۱۳۹۰ سال ۱۳۹۵ به عنوان سال پایه مبنای محاسبه قرار گرفته است.

تعاریف مفاهیم

شاخص بهای کالاها و خدمات مصرفی: معیار سنجش تغییرات قیمت تعداد معین و ثابتی از کالاها و خدمات مورد مصرف خانوار نسبت به سال پایه، شاخص بهای کالاها و خدمات مصرفی نامیده می‌شود.

طبقه‌بندی در گروه‌های کالاها و خدمات: طبقه‌بندی کالاها و خدمات در شاخص‌های قیمت، براساس ماهیت آن‌ها و طبقه‌بندی‌های بین‌المللی و نیازهای ملی انجام گرفته است، ولی مبنای کلی، طبقه‌بندی پیشنهادی سازمان ملل (COICOP)^{۱۱} برای کالاها و خدمات مصرفی، SITC^{۲۲} برای عمده‌فروشی)

ماهانه و سالانه منتشر می‌شود. محاسبه "شاخص بهای کالاها صادراتی"، به منظور نشان دادن تغییرات قیمت کالاها صادراتی از سال ۱۳۷۶ آغاز شد. ارقام شاخص بهای کالاها وارداتی و صادراتی در سال‌های گذشته بر مبنای اطلاعات به دست آمده از عمده‌فروشان بود که واردات و صادرات را انجام می‌دادند. اما از سال ۱۳۸۲، "شاخص بهای کالاها صادراتی" مندرج در این فصل، براساس اطلاعات اخذ شده از گمرک است و کل اقلام صادراتی را شامل می‌شود.

ب) شاخص بهای کالاها و خدمات مصرفی خانوارها در نقاط روستایی

در سال ۱۳۵۳، مرکز آمار ایران برای اولین بار، طرح آمارگیری از قیمت خرده‌فروشی تعدادی از کالاها و خدمات مصرفی در نقاط روستایی را به مرحله اجرا درآورد و از آن زمان تا مهرماه ۱۳۵۷، نتایج حاصل از آمارگیری‌های مذکور را همه ساله به صورت متوسط قیمت کالاها و خدمات مصرفی در نقاط روستایی، در قالب نشریات فصلی و سالانه، منتشر می‌کرد. پس از آن، نتایج نیمه دوم سال ۱۳۵۸ و نیمه اول سال ۱۳۵۹ طرح آمارگیری فوق، به صورت متوسط قیمت و شاخص قیمت کالاها و خدمات مصرفی روستایی در اختیار علاقمندان قرار گرفت. از سال ۱۳۶۱ لغایت سال ۱۳۷۵، شاخص بهای خرده‌فروشی کالاها و خدمات مصرفی خانوارها در نقاط روستایی، براساس سال پایه ۱۳۶۱ تهیه و

^۱ طبقه بندی مصرف فردی بر حسب هدف

(Classification of Individual Consumption)
(According Purpose: COICOP).

^۲ طبقه بندی استاندارد بین المللی تجارت (Standard International Trade Classification: SITC)

شاخص قیمت تولیدکننده: این شاخص، تغییر قیمت کالاها و خدمات تولید شده (چه از خط تولید خارج شده باشند و چه در فرآیند تولید مورد استفاده قرار گرفته باشند) را نشان می دهد. به عبارت دیگر این شاخص، مقیاس تغییر در قیمت دریافت شده توسط تولیدکنندگان داخلی برای تولیداتشان یا تغییر در قیمت پرداخت شده توسط این تولیدکنندگان برای نهاده های واسطه ای شان است.

شاخص قیمت کالاهای صادراتی: این شاخص تغییرات قیمت کالاهای صادر شده از کشور را اندازه گیری می کند. کالاهای صادراتی شامل تمامی کالاهایی است که به طور کامل در داخل کشور ساخته و صادر می شود یا به صورت کالای نیمه ساخته و یا مواد اولیه صادر می گردد.

می باشد که بنابر ملاحظات اقتصاد ایران، تغییراتی در آن داده شده است.

در این طبقه بندی ها، کالاها و خدمات به چند گروه بزرگ تقسیم می شود که هر یک از آنها چندین زیرگروه دارد. گروه های بزرگ را گروه های اصلی و زیر گروه های آنها را گروه های فرعی کالاها و خدمات می نامند.

در ضمن، گروه های کالاها و خدمات برحسب نیاز براساس گروه های اختصاصی نیز طبقه بندی می شوند.

سال پایه: سال معین و ثابتی است که درصد تغییرات شاخص، نسبت به آن سنجیده می شود و عدد شاخص در آن سال برابر ۱۰۰ است.

ضریب اهمیت: سهم هر کالا یا خدمت را در مجموعه کالاها و خدمات مشمول شاخص، ضریب اهمیت می گویند. در شاخص قیمت کالاها و خدمات مصرفی، سهم هر کالا یا خدمت، نسبت هزینه پرداختی خانوار، برای آن کالا یا خدمت به کل هزینه خانوار می باشد. در شاخص قیمت عمده فروشی، سهم هر کالا، ارزش فروش عمده فروشی کالا به کل ارزش عمده فروشی کالاها می باشد.

نقاط شهری: رجوع کنید به تعاریف و مفاهیم "فصل ۳- جمعیت".

نقاط روستایی: رجوع کنید به تعاریف و مفاهیم "فصل ۳- جمعیت".

گزیده اطلاعات

در سال ۱۳۹۸، عدد شاخص بهای کالا و خدمات مصرفی خانوار های شهری بر مبنای سال پایه ۱۳۹۵، ۱۷۹/۸ درصد بوده که نسبت به سال قبل ۳۴/۷ درصد افزایش یافته است. این شاخص در دو گروه اختصاصی "کالاها" و "خدمات" نسبت به سال قبل به ترتیب ۴۳/۱ و ۱۹/۹ درصد افزایش یافته است. در این سال عدد شاخص بهای کالا و خدمات مصرفی خانوارهای روستایی بر مبنای سال ۱۳۹۵، ۱۸۸/۸ درصد بوده که نسبت به سال قبل ۳۸/۵ درصد افزایش یافته است. شاخص بهای کالاها و خدمات مصرفی خانوارهای روستایی در دو گروه اختصاصی "کالاها" و "خدمات" نسبت به سال ۱۳۹۵، به ترتیب ۴۳/۲ و ۲۳/۴ درصد افزایش یافته است.

۱-۲۲- شاخص قیمت کالاها و خدمات مصرفی خانوارهای شهری بر حسب بخش های اصلی، برخی گروه ها، طبقات کالایی و گروه های اختصاصی (۱۳۹۵=۱۰۰)

۱۳۹۴	۱۳۹۳	۱۳۹۰	ضریب اهمیت	گروه های کالاها و خدمات
۹۳/۷	۸۴/۲	۴۲/۷	۱۰۰/۰	شاخص کل
				گروههای اصلی و فرعی:
۹۴/۲	۱۴/۸	۳۹/۵	۳۴/۴	خوراکی ها، آشامیدنی ها و دخانیات
۹۴/۵	۸۴/۷	۳۹/۹	۳۳/۳	خوراکی ها و آشامیدنی ها
۹۴/۶	۸۴/۷	۴۰/۲	۳۱/۵	خوراکی ها
۹۱/۱	۸۰/۹	۳۷/۱	۹/۱	نان و غلات
۹۲/۳	۸۶/۰	۴۳/۰	۷/۲	گوشت قرمز و سفید و فرآورده های آنها
۹۱/۶	۸۶/۹	۴۴/۴	۶/۴	گوشت قرمز و گوشت ماکیان
۹۶/۵	۸۱/۷	۳۴/۹	۰/۹	ماهی ها و صدف داران
۹۳/۲	۸۶/۶	۴۲/۶	۳/۴	لبنیات و تخم مرغ
۹۷/۲	۹۱/۸	۴۳/۰	۱/۴	روغن ها و چربی ها
۱۰۴/۵	۸۷/۱	۳۸/۳	۳/۸	میوه ها و خشکبار
۹۹/۰	۸۲/۹	۳۷/۸	۳/۵	سبزی ها و حبوبات
۹۵/۵	۸۴/۱	۴۸/۱	۲/۰	قند و شکر و شیرینی ها
۹۴/۴	۸۷/۱	۴۲/۳	۱/۱	ادویه و چاشنی ها
۹۱/۵	۸۵/۴	۳۴/۰	۱/۸	چای و سایر آشامیدنی ها (غیر الکلی)
۸۴/۶	۸۶/۹	۲۵/۳	۱/۱	دخانیات
۹۳/۴	۱۳/۹	۴۴/۵	۶۵/۷	کالاهای غیرخوراکی و خدمات
۹۳/۶	۸۶/۹	۳۷/۷	۵/۵	پوشاک و کفش



۱-۲۲- شاخص قیمت کالاها و خدمات مصرفی خانوارهای شهری بر حسب بخش های اصلی، برخی گروه ها، طبقات کالایی و گروه های اختصاصی (دنباله)

۱۳۹۴	۱۳۹۳	۱۳۹۰	ضریب اهمیت	گروه های کالاها و خدمات
۹۲/۴	۸۲/۴	۵۵/۲	۲۸/۴	مسکن، آب، برق، گاز و سایر سوخت ها
۹۴/۳	۸۵/۷	۵۵/۰	۲۳/۵	مسکن
۹۴/۳	۸۵/۸	۵۵/۲	۲۳/۲	اجاره
۹۵/۴	۸۲/۶	۵۰/۷	۰/۳	نگهداری و تعمیر واحد مسکونی
۸۵/۰	۶۶/۳	۵۵/۸	۴/۹	آب، برق، گاز و سایر سوخت ها
۹۶/۴	۹۰/۱	۴۰/۰	۴/۵	مبلمان و لوازم خانگی و نگهداری آن ها
۹۰/۷	۷۹/۷	۳۵/۰	۵/۹	بهداشت و درمان
۹۵/۷	۸۶/۳	۴۴/۲	۹/۱	حمل و نقل
۹۸/۲	۹۵/۷	۶۴/۶	۲/۳	ارتباطات
۹۴/۹	۸۵/۸	۳۷/۸	۱/۶	تفریح و فرهنگ
۸۷/۰	۷۶/۲	۵۰/۷	۱/۴	آموزش
۹۲/۲	۸۱/۳	۳۹/۱	۲/۰	هتل و رستوران
۹۰/۲	۸۴/۴	۴۲/۹	۵/۰	کالاها و خدمات متفرقه
				گروه های اختصاصی:
۹۴/۱	۸۴/۴	۴۰/۸	۵۹/۹	کالاها
...	کالاها بادیوم
...	کالاها بی دوام
...	کالاها کم دوام
۹۲/۶	۸۳/۹	۴۷/۱	۴۰/۱	خدمات
...	خوراکی های تازه
...	سایر خوراکی ها
...	کالاها و خدمات عمومی
۹۳/۶	۸۳/۶	۴۱/۰	۷۶/۸	شاخص کل ^(۱)

۱-۲۲- شاخص قیمت کالاها و خدمات مصرفی خانوارهای شهری بر حسب بخش های اصلی، برخی گروه ها، طبقات کالایی و گروه های اختصاصی (دنباله)

گروه های کالاها و خدمات	۱۳۹۵	۱۳۹۶	۱۳۹۷	۱۳۹۸	درصد تغییر سال نسبت به سال ۱۳۹۷
شاخص کل	۱۰۰/۰	۱۰۸/۵	۱۳۳/۵	۱۷۹/۸	۳۴/۷
گروههای اصلی و فرعی:					
خوراکی ها، آشامیدنی ها و دخانیات	۱۰۰/۰	۱۱۰/۹	۱۵۱/۲	۲۱۴/۷	۴۲/۰
خوراکی ها و آشامیدنی ها	۱۰۰/۰	۱۱۱/۰	۱۴۹/۰	۲۱۲/۸	۴۲/۸
خوراکی ها	۱۰۰/۰	۱۱۱/۱	۱۴۹/۴	۲۱۱/۹	۴۱/۸
نان و غلات	۱۰۰/۰	۱۰۷/۳	۱۳۰/۳	۱۶۵/۰	۲۶/۷
گوشت قرمز و سفید و فرآورده های آنها	۱۰۰/۰	۱۱۶/۱	۱۷۴/۸	۲۶۲/۳	۵۰/۱
گوشت قرمز و گوشت ماکیان	۱۰۰/۰	۱۱۷/۹	۱۷۹/۶	۲۶۹/۰	۴۹/۸
ماهی ها و صدف داران	۱۰۰/۰	۱۰۲/۵	۱۳۸/۸	۲۱۲/۱	۵۲/۸
لبنیات و تخم مرغ	۱۰۰/۰	۱۱۱/۰	۱۴۲/۸	۱۹۱/۱	۳۳/۸
روغن ها و چربی ها	۱۰۰/۰	۱۱۱/۶	۱۴۵/۱	۱۹۵/۰	۳۴/۴
میوه ها و خشکبار	۱۰۰/۰	۱۰۷/۶	۱۵۶/۶	۲۲۵/۵	۴۴/۰
سبزی ها و حبوبات	۱۰۰/۰	۱۲۰/۴	۱۵۳/۸	۲۴۳/۲	۵۸/۱
قند و شکر و شیرینی ها	۱۰۰/۰	۱۰۳/۳	۱۲۸/۴	۱۹۱/۱	۴۸/۹
ادویه و چاشنی ها	۱۰۰/۰	۱۰۶/۱	۱۶۵/۹	۲۴۵/۸	۴۸/۲
چای و سایر آشامیدنی ها (غیر الکلی) ...	۱۰۰/۰	۱۰۹/۷	۱۴۲/۷	۲۳۰/۴	۶۱/۴
دخانیات	۱۰۰/۰	۱۰۶/۲	۲۲۰/۱	۲۷۲/۶	۲۳/۹
کالاهاى غير خوراکی و خدمات	۱۰۰/۰	۱۰۷/۳	۱۲۴/۲	۱۶۱/۵	۳۰/۱
پوشاک و کفش	۱۰۰/۰	۱۰۴/۶	۱۲۸/۳	۱۷۶/۰	۳۷/۱

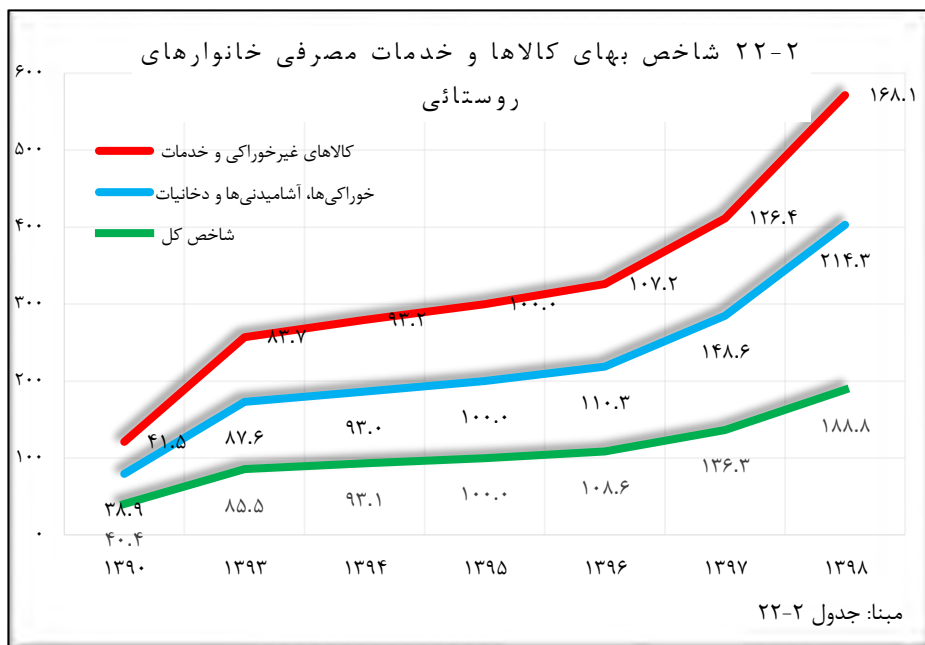
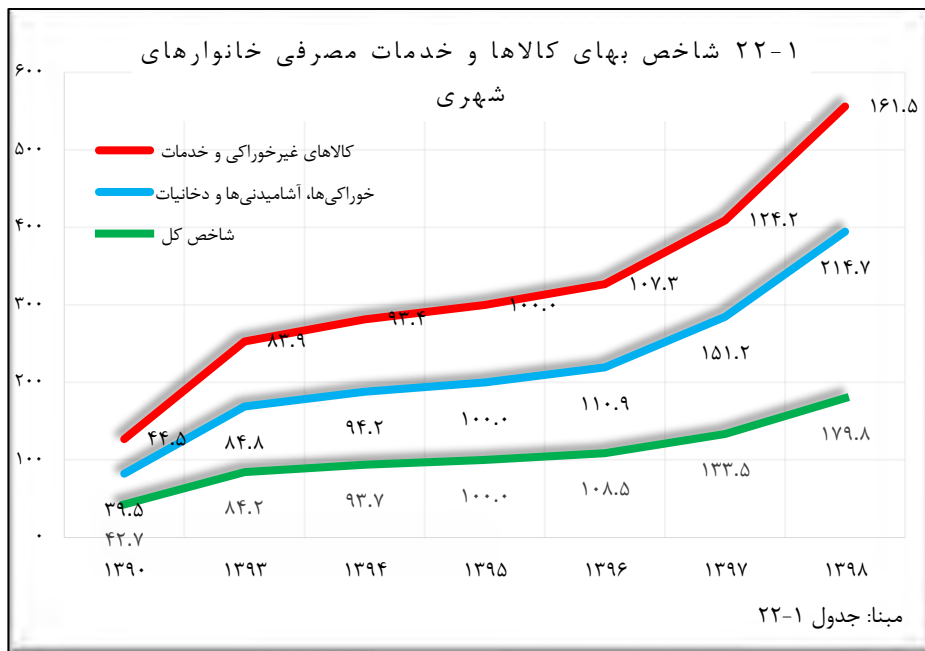


۱-۲۲- شاخص قیمت کالاها و خدمات مصرفی خانوارهای شهری بر حسب بخش های اصلی، برخی گروه ها، طبقات کالایی و گروه های اختصاصی (دنباله)

درصد تغییر سال نسبت به سال ۱۳۹۷	۱۳۹۸	۱۳۹۷	۱۳۹۶	۱۳۹۵	گروه های کالاها و خدمات
۲۱/۶	۱۴۲/۵	۱۱۷/۲	۱۰۸/۸	۱۰۰/۰	مسکن، آب، برق، گاز و سایر سوخت ها
۱۶/۵	۱۳۷/۵	۱۱۸/۱	۱۰۶/۷	۱۰۰/۰	مسکن
۱۶/۴	۱۳۷/۴	۱۱۸/۱	۱۰۶/۷	۱۰۰/۰	اجاره
۲۵/۳	۱۴۵/۷	۱۱۶/۳	۱۰۵/۶	۱۰۰/۰	نگهداری و تعمیر واحد مسکونی
۴۷/۰	۱۶۶/۴	۱۱۳/۲	۱۱۸/۸	۱۰۰/۰	آب، برق، گاز و سایر سوخت ها
۵۰/۱	۲۱۶/۵	۱۴۴/۲	۱۰۴/۸	۱۰۰/۰	مبلمان و لوازم خانگی و نگهداری معمول آنها
۲۳/۲	۱۵۲/۹	۱۲۴/۲	۱۰۶/۶	۱۰۰/۰	بهداشت و درمان
۴۱/۹	۱۷۱/۲	۱۲۰/۷	۱۰۴/۴	۱۰۰/۰	حمل و نقل
۱۰/۲	۱۳۶/۴	۱۲۳/۷	۱۱۰/۰	۱۰۰/۰	ارتباطات
۴۲/۷	۲۰۰/۶	۱۴۰/۶	۱۰۷/۱	۱۰۰/۰	تفریح و فرهنگ
۱۷/۶	۱۴۶/۸	۱۲۴/۹	۱۱۲/۲	۱۰۰/۰	آموزش
۴۴/۳	۱۸۵/۲	۱۲۸/۴	۱۰۷/۰	۱۰۰/۰	هتل و رستوران
۳۵/۵	۱۹۰/۵	۱۴۰/۶	۱۰۷/۶	۱۰۰/۰	کالاها و خدمات متفرقه
					گروه های اختصاصی:
					کالاها
۴۳/۱	۲۰۳/۷	۱۴۲/۳	۱۰۹/۳	۱۰۰/۰	کالاهاى بادوام
۵۲/۵	۲۲۴/۱	۱۴۷/۰	۱۰۴/۰	۱۰۰/۰	کالاهاى بی دوام
۴۲/۴	۲۰۳/۱	۱۴۲/۷	۱۱۰/۲	۱۰۰/۰	کالاهاى کم دوام
۴۲/۴	۱۹۲/۹	۱۳۵/۴	۱۰۵/۹	۱۰۰/۰	خدمات
۱۹/۹	۱۴۴/۲	۱۲۰/۳	۱۰۷/۳	۱۰۰/۰	خوراکی های تازه
۴۶/۸	۲۳۹/۸	۱۶۳/۴	۱۱۵/۷	۱۰۰/۰	سایر خوراکی ها
۳۵/۹	۱۸۴/۳	۱۳۵/۶	۱۰۶/۶	۱۰۰/۰	کالاها و خدمات عمومی
۳۴/۵	۱۴۸/۴	۱۱۰/۳	۱۱۱/۸	۱۰۰/۰	شاخص کل ^(۱)
۳۹/۴	۱۹۲/۶	۱۳۸/۱	۱۰۹/۱	۱۰۰/۰	

(۱) شاخص کل منهای ارزش اجاری واحدهای مسکونی ملکی.

مأخذ- مرکز آمار ایران - دفتر شاخص قیمت ها.



۲-۲- شاخص قیمت کالاها و خدمات مصرفی خانوارهای روستایی بر حسب گروه های اختصاصی، اصلی و برخی از گروه های فرعی (۱۰۰=۱۳۹۵)

۱۳۹۴	۱۳۹۳	۱۳۹۰	ضریب اهمیت	گروه های کالاها و خدمات
۹۳/۱	۸۵/۵	۴۰/۴	۱۰۰/۰	شاخص کل
				گروه های اصلی و فرعی:
۹۳/۰	۸۷/۶	۳۸/۹	۴۴/۷	خوراکی ها، آشامیدنی ها و دخانیات
۹۳/۲	۸۷/۷	۳۹/۴	۴۲/۸	خوراکی ها و آشامیدنی ها
۹۳/۳	۸۷/۷	۳۹/۵	۴۰/۶	خوراکی ها
۹۲/۱	۸۴/۴	۴۱/۴	۱۲/۸	نان و غلات
۹۱/۸	۹۰/۳	۳۹/۷	۹/۱	گوشت قرمز و سفید و فرآورده های آنها
۹۱/۳	۹۰/۴	۴۰/۲	۸/۵	گوشت قرمز و گوشت ماکیان
۹۶/۰	۸۹/۵	۳۵/۵	۰/۷	ماهی ها و صدف داران
۹۵/۲	۸۹/۶	۴۴/۱	۳/۱	لبنیات و تخم مرغ
۹۴/۷	۹۳/۷	۴۲/۲	۱/۷	روغن ها و چربیها
۹۳/۸	۸۳/۲	۲۹/۷	۵/۰	میوه و خشکبار
۹۷/۱	۹۲/۶	۳۷/۱	۴/۷	سبزی ها و حبوبات
۹۵/۵	۸۹/۰	۴۷/۶	۲/۹	قند و شکر و شیرینی ها
۹۴/۱	۹۰/۶	۴۱/۵	۱/۳	ادویه و چاشنی ها
۹۱/۴	۸۷/۲	۳۵/۷	۲/۳	چای و سایر آشامیدنی ها (غیر الکلی)
۸۶/۲	۸۴/۹	۲۵/۰	۱/۹	دخانیات
۹۳/۲	۸۳/۷	۴۱/۵	۵۵/۳	کالاهای غیر خوراکی و خدمات
۹۳/۳	۸۳/۸	۳۶/۸	۶/۶	پوشاک و کفش



۲-۲- شاخص قیمت کالاها و خدمات مصرفی خانوارهای روستایی بر حسب گروه های اختصاصی، اصلی و برخی از گروه های فرعی (دنباله)

۱۳۹۴	۱۳۹۳	۱۳۹۰	ضریب اهمیت	گروه های کالاها و خدمات
۹۳/۰	۷۸/۹	۵۲/۶	۱۶/۳	مسکن، آب، برق، گاز و سایر سوخت ها
۹۳/۵	۸۳/۷	۵۴/۰	۹/۵	مسکن
۹۴/۳	۸۳/۶	۵۵/۲	۹/۱	اجاره
۸۸/۱	۸۴/۱	۴۵/۸	۰/۵	نگهداری و تعمیر واحد مسکونی
۹۲/۴	۷۳/۳	۵۰/۹	۶/۸	آب، برق، گاز و سایر سوخت ها
۹۶/۸	۹۱/۹	۳۹/۹	۵/۵	مبلمان و لوازم خانگی و نگهداری معمول آنها
۹۱/۱	۷۷/۵	۳۴/۳	۶/۷	بهداشت و درمان
۹۴/۸	۸۵/۳	۴۲/۳	۹/۵	حمل و نقل
۹۸/۷	۹۸/۶	۵۷/۸	۲/۱	ارتباطات
۹۳/۴	۸۵/۶	۳۵/۴	۱/۳	تفریح و فرهنگ
۸۵/۰	۷۴/۲	۴۹/۹	۰/۷	آموزش
۹۲/۰	۸۰/۸	۳۸/۱	۲/۱	هتل و رستوران
۸۸/۹	۸۴/۱	۴۰/۲	۴/۷	کالاها و خدمات متفرقه
				گروه های اختصاصی:
۹۳/۳	۸۶/۸	۳۹/۸	۷۴/۲	کالاها
...	کالاهاى بادوام
...	کالاهاى بی دوام
...	کالاهاى کم دوام
۹۲/۴	۸۱/۰	۴۲/۴	۲۵/۸	خدمات
...	خوراکی های تازه
...	سایر خوراکی ها
...	کالاها و خدمات عمومی
۹۳/۱	۸۵/۶	۳۹/۶	۹۰/۹	شاخص کل ^(۱)



۲۲-۲- شاخص قیمت کالاها و خدمات مصرفی خانوارهای روستایی بر حسب گروه های اختصاصی، اصلی و برخی از گروه های فرعی (دنباله) (۱۰۰=۱۳۹۵)

گروه های کالاها و خدمات	۱۳۹۵	۱۳۹۶	۱۳۹۷	۱۳۹۸	درصد تغییر سال نسبت به سال ۱۳۹۷
شاخص کل	۱۰۰/۰	۱۰۸/۶	۱۳۶/۳	۱۸۸/۸	۳۸/۵
گروه های اصلی و فرعی:					
خوراکی ها، آشامیدنی ها و دخانیات	۱۰۰/۰	۱۱۰/۳	۱۴۸/۶	۲۱۴/۳	۴۴/۳
خوراکی ها و آشامیدنی ها	۱۰۰/۰	۱۱۰/۴	۱۴۵/۶	۲۱۲/۰	۴۵/۵
خوراکی ها	۱۰۰/۰	۱۱۰/۳	۱۴۵/۶	۲۰۹/۲	۴۳/۷
نان و غلات	۱۰۰/۰	۱۰۸/۲	۱۳۰/۷	۱۷۰/۸	۳۰/۷
گوشت قرمز و سفید و فرآورده های آنها	۱۰۰/۰	۱۱۵/۵	۱۷۱/۲	۲۵۵/۶	۴۹/۴
گوشت قرمز و گوشت ماکیان	۱۰۰/۰	۱۱۶/۶	۱۷۳/۹	۲۵۹/۴	۴۹/۲
ماهی ها و صدف داران	۱۰۰/۰	۱۰۱/۷	۱۳۶/۹	۲۰۸/۵	۵۲/۳
لبنیات و تخم مرغ	۱۰۰/۰	۱۰۹/۹	۱۴۱/۲	۱۸۸/۵	۳۳/۵
روغن ها و چربیها	۱۰۰/۰	۱۰۶/۰	۱۳۵/۲	۱۸۴/۰	۳۶/۰
میوه و خشکبار	۱۰۰/۰	۱۰۳/۶	۱۴۹/۸	۲۰۶/۷	۳۸/۰
سبزی ها و حبوبات	۱۰۰/۰	۱۲۱/۱	۱۴۸/۲	۲۵۱/۶	۶۹/۸
قند و شکر و شیرینی ها	۱۰۰/۰	۱۰۲/۱	۱۲۵/۷	۱۹۴/۹	۵۵/۱
ادویه و چاشنی ها	۱۰۰/۰	۱۰۵/۵	۱۵۴/۲	۲۳۰/۸	۴۹/۷
چای و سایر آشامیدنی ها (غیر الکلی)	۱۰۰/۰	۱۱۳/۰	۱۴۷/۱	۲۶۱/۱	۷۷/۴
دخانیات	۱۰۰/۰	۱۰۶/۳	۲۱۶/۶	۲۶۹/۱	۲۴/۳
کالاهای غیر خوراکی و خدمات	۱۰۰/۰	۱۰۷/۲	۱۲۶/۴	۱۶۸/۱	۳۳/۰
پوشاک و کفش	۱۰۰/۰	۱۰۵/۰	۱۲۸/۱	۱۷۴/۶	۳۶/۴



۲-۲- شاخص قیمت کالاها و خدمات مصرفی خانوارهای روستایی بر حسب گروه های اختصاصی، اصلی و برخی از گروه های فرعی (دنباله)

(۱۰۰=۱۳۹۵)

گروه های کالاها و خدمات	۱۳۹۵	۱۳۹۶	۱۳۹۷	۱۳۹۸	درصد تغییر سال نسبت به سال ۱۳۹۷
مسکن، آب، برق، گاز و سایر سوخت ها	۱۰۰/۰	۱۰۸/۸	۱۱۳/۹	۱۳۵/۶	۱۹/۱
مسکن	۱۰۰/۰	۱۰۶/۷	۱۱۸/۴	۱۳۸/۳	۱۶/۹
اجاره	۱۰۰/۰	۱۰۶/۷	۱۱۸/۱	۱۳۷/۴	۱۶/۴
نگهداری و تعمیر واحد مسکونی	۱۰۰/۰	۱۰۶/۸	۱۲۳/۳	۱۵۵/۴	۲۶/۱
آب، برق، گاز و سایر سوخت ها	۱۰۰/۰	۱۱۱/۸	۱۰۷/۷	۱۳۱/۸	۲۲/۵
مبلمان و لوازم خانگی و نگهداری معمول آنها	۱۰۰/۰	۱۰۵/۳	۱۴۷/۹	۲۲۶/۷	۵۳/۳
بهداشت و درمان	۱۰۰/۰	۱۰۷/۶	۱۲۴/۷	۱۵۲/۲	۲۲/۰
حمل و نقل	۱۰۰/۰	۱۰۵/۰	۱۲۲/۵	۱۷۶/۶	۴۴/۲
ارتباطات	۱۰۰/۰	۱۱۱/۴	۱۲۵/۹	۱۳۹/۱	۱۰/۵
تفریح و فرهنگ	۱۰۰/۰	۱۰۵/۱	۱۴۵/۲	۲۱۷/۳	۴۹/۷
آموزش	۱۰۰/۰	۱۲۱/۴	۱۴۲/۳	۱۶۵/۷	۱۶/۵
هتل و رستوران	۱۰۰/۰	۱۰۷/۱	۱۲۹/۳	۱۸۶/۵	۴۴/۲
کالاها و خدمات متفرقه	۱۰۰/۰	۱۰۸/۰	۱۴۴/۶	۲۰۱/۰	۳۹/۰
گروه های اختصاصی:					
کالاها	۱۰۰/۰	۱۰۸/۷	۱۴۱/۰	۲۰۱/۹	۴۳/۲
کالاهای بادوام	۱۰۰/۰	۱۰۵/۰	۱۵۰/۲	۲۲۹/۹	۵۳/۰
کالاهای بی دوام	۱۰۰/۰	۱۰۹/۳	۱۴۰/۹	۲۰۱/۰	۴۲/۶
کالاهای کم دوام	۱۰۰/۰	۱۰۶/۰	۱۳۴/۷	۱۸۸/۹	۴۰/۲
خدمات	۱۰۰/۰	۱۰۸/۲	۱۳۲/۸	۱۵۰/۸	۲۲/۸
خوراکی های تازه	۱۰۰/۰	۱۱۴/۱	۱۶۰/۷	۲۴۰/۵	۴۹/۶
سایر خوراکی ها	۱۰۰/۰	۱۰۷/۰	۱۳۲/۴	۱۸۲/۱	۳۷/۵
کالاها و خدمات عمومی	۱۰۰/۰	۱۰۹/۴	۱۰۸/۴	۱۳۳/۷	۲۳/۴
شاخص کل ^(۱)	۱۰۰/۰	۱۰۸/۸	۱۳۸/۱	۱۹۳/۹	۴۰/۴

(۱) شاخص کل منهای ارزش اجاری واحدهای مسکونی ملکی.

مأخذ- مرکز آمار ایران - دفتر شاخص قیمت ها.



فصل بیست و سوم:

حساب های استانی

سالنامه آماری استان اردبیل



می‌سازد. مهمترین کمیت کلان اقتصادی حاصل از این حساب‌ها، محصول ناخالص داخلی استان است.

تولید اقتصادی: فرایندی است که با استفاده از عوامل تولید (نیروی کار و سرمایه)، کالاها و خدمات تحت کنترل و مسئولیت یک واحد نهادی، به منظور تولید کالاها و خدمات دیگر انجام می‌گیرد.

تولید اقتصادی از دیدگاه حساب‌های ملی: حد و مرز تولید در سیستم حساب‌های ملی، محدودتر از حد و مرز کلی آن است. به دلایلی، آن دسته از فعالیت‌های انجام شده توسط خانوارها که خدمات شخصی و خانگی را برای مصرف نهایی خود تولید می‌کنند، در سیستم حساب‌های ملی تولید محسوب نمی‌شود.

واحد نهادی: موجودیتی اقتصادی است که با استفاده از حقوق خود، قابلیت تملک دارایی‌ها، تقبل بدهی‌ها و اشتغال به فعالیت‌های اقتصادی و مبادله با سایر موجودیت‌ها را دارد و می‌تواند مجموعه کاملی از حساب‌ها، از جمله ترازنامه دارایی‌ها و بدهی‌های مربوط به خود را تهیه کند. واحدهای نهادی در قالب ۵ بخش زیر طبقه‌بندی می‌شوند:

۱- شرکت‌های مالی

۲- شرکت‌های غیر مالی

۳- دولت عمومی

۴- موسسات غیر انتفاعی در خدمت خانوارها

۵- خانوارها

کالاها: اشیایی فیزیکی هستند که برای آن‌ها

مقدمه

جداول مربوط به این فصل از محاسبات حساب‌های منطقه‌ای استخراج شده است. شایان ذکر است بانک مرکزی جمهوری اسلامی ایران و مرکز آمار ایران در تهیه حساب‌های ملی از مفاهیم و روش‌های متداول بین‌المللی و نظام حساب‌های ملی سازمان ملل متحد (S.N.A) پیروی می‌کنند. سیستم حساب‌های ملی سازمان ملل متحد اولین بار در سال ۱۹۵۳ تهیه شده و ویرایش‌های بعدی آن با عنوان SNA ۱۹۶۸ و SNA ۱۹۹۸ در دسترس می‌باشد.

لازم به ذکر است به دلیل تغییر چارچوب کارگاهی طرح آمارگیری از کارگاه‌های صنعتی ۱۰ نفر کارکن و بیشتر و بازنگری سری زمانی مربوط به آن و در نتیجه بازنگری رشته فعالیت‌های مرتبط با صنعت، اطلاعات حساب‌های منطقه‌ای سال‌های ۱۳۹۰ الی ۱۳۹۵ تجدید نظر شده است. همچنین اطلاعات حساب‌های منطقه‌ای سال ۱۳۹۶ نیز به علت تأخیر در انتشار طرح آمارگیری کارگاه‌های صنعتی و به تبع آن برخی رشته فعالیت‌ها، با تأخیر مواجه گردیده است.

تعاریف مفاهیم

حساب‌های منطقه‌ای (استانی): مجموعه‌ای از اطلاعات آماری که به صورت جامع و هدفمند، مطالعه کمی و منظم فعالیت‌های اقتصادی یک منطقه مشخص را برای یک دوره زمانی معین که به طور معمول یک سال است، امکان پذیر

و خدماتی است که در آن واحد تولید می‌شود و برای استفاده در دسترس قرار می‌گیرد. سهمی از کالاها و خدمات که تا پایان دوره حسابداری به صورت ناتمام یا کار در جریان ساخت باقی مانده باشد، جزو ستانده واحد به حساب می‌آید. کالاها و خدماتی که در یک واحد در دوره حسابداری معین تولید و در همان دوره در دیگر فرایندهای تولید آن واحد مصرف می‌شود، جزو ستانده آن واحد منظور نمی‌گردد. ستانده به سه دسته تقسیم می‌شود: ستانده بازاری، ستانده تولید شده برای خود مصرفی نهایی و تشکیل سرمایه به حساب خود و سایر ستانده‌های غیر بازاری.

مصرف واسطه: ارزش کالاها و خدمات مصرف شده در جریان تولید، به استثنای مصرف سرمایه ثابت است. **مصرف سرمایه ثابت:** مصرف سرمایه ثابت، عبارت از کاهش ارزش جاری موجودی دارایی‌های ثابت است که در اثر از بین رفتن فیزیکی، از مد افتادگی عادی و حوادث معمولی، در دارایی‌های تحت مالکیت و مورد استفاده یک تولید کننده در یک دوره حسابداری، پدید می‌آید. مصرف سرمایه ثابت جزو هزینه‌های تولید است ولی مصرف واسطه محسوب نمی‌شود. از طرف دیگر ارزش دارایی‌های ثابت تخریب شده در نتیجه جنگ یا حوادث استثنایی که به ندرت پیش می‌آیند، از قبیل بلایای طبیعی جزء مصرف سرمایه ثابت محسوب نمی‌شود.

تقاضا و امکان ایجاد حق مالکیت، وجود دارد و مالکیت آن‌ها می‌تواند از طریق مبادله در بازار، از یک واحد نهادی به واحد نهادی دیگر منتقل شود.

خدمات: ستانده‌های ناهمگنی هستند که تولید آن‌ها بر اساس سفارش انجام می‌گیرد. خدمات دارای موجودیت مستقلی نیستند که امکان ایجاد حق مالکیت بر آن‌ها وجود داشته باشد. خرید و فروش خدمات از تولید آن‌ها جدا نیست و این دو فرایند همزمان صورت می‌گیرد.

محصول ناخالص داخلی: محصول ناخالص داخلی، نتیجه نهایی فعالیت‌های اقتصادی واحدهای تولیدی مقیم یک کشور در یک دوره زمانی معین است. محصول ناخالص داخلی به سه روش تولید، هزینه و درآمد محاسبه می‌شود.

قیمت جاری (بازار): هرگاه اجزاء حساب‌های ملی به قیمت دوره مرجع گزارش شود در این صورت آن‌ها را به قیمت جاری نشان داده‌ایم.

قیمت ثابت: هرگاه اجزاء حساب‌های ملی را بر حسب قیمت‌های سال پایه بیان کنیم در این صورت آن‌ها را به قیمت ثابت نشان داده‌ایم.

سال پایه: سال معین و ثابتی است که درصد تغییرات شاخص، نسبت به آن سنجیده می‌شود و عدد شاخص در آن سال برابر ۱۰۰ است.

ارزش افزوده: ارزش افزوده، ارزش ایجاد شده در جریان تولید است. تفاوت بین ارزش ستانده و مصرف واسطه در هر فعالیت اقتصادی را ارزش افزوده ناخالص می‌گویند. پس از کسر مصرف سرمایه ثابت از ارزش افزوده ناخالص، ارزش افزوده خالص به دست می‌آید.

ستانده: ستانده هر واحد تولیدی، مجموع کالاها

گزیده اطلاعات

در سال ۱۳۹۸، محصول ناخالص داخلی استان به قیمت بازار ۳۲۳۳۶۷ میلیارد ریال بوده است. در سال ۱۳۹۶، ستانده در بخش های عمده اقتصادی در حدود ۲۶۷۴۴۳ میلیارد ریال بوده است.

در سال ۱۳۹۶، مصرف واسطه در بخش های عمده ی اقتصادی برابر با ۹۴۶۹۸ میلیارد ریال بوده است. شایان ذکر است که به ترتیب بخش های صنعت و کشاورزی بیشترین مصرف واسطه را داشته اند.

۱-۲۳- محصول ناخالص داخلی به قیمت بازار و ارزش افزوده بخشهای عمده اقتصادی (میلیون ریال)

شرح	۱۳۹۰	۱۳۹۱	۱۳۹۲
(به قیمت جاری)			
کشاورزی، شکار و جنگلداری و ماهیگیری.....	۸۹۱۷۳۱۵	۱۴۶۸۶۶۴۲	۲۵۵۳۶۹۱۶
استخراج معدن.....	۱۰۹۲۱۰	۱۲۲۲۲۶	۱۱۸۵۳۳
صنعت.....	۸۱۴۵۷۳۰	۹۸۹۰۳۵۵	۱۴۳۲۳۵۸۰
تأمین برق، گاز، بخار و تهویه هوا.....	۱۲۸۳۵۵۵	۱۲۸۸۱۳۴	۱۵۹۶۱۰۱
آبرسانی، مدیریت پسماند، فاضلاب و فعالیتهای تصفیه.....	۲۰۸۹۶۳	۴۳۷۹۷۵	۴۲۳۶۸۴
ساختمان.....	۴۹۹۷۷۶۷	۵۶۰۱۰۴۴	۷۰۷۴۳۹۹
عمده فروشی و خرده فروشی، تعمیر وسایل نقلیه و کالاها.....	۱۳۰۲۲۸۵۵	۱۶۵۵۵۶۸۳	۲۴۲۶۷۹۵۰
حمل و نقل و انبارداری و پست.....	۲۷۱۷۱۴۷	۳۸۱۵۴۹۶	۵۴۹۸۹۰۵
فعالیت خدماتی مربوط به تامین جا و غذا.....	۱۱۰۳۷۹۷	۱۵۵۱۲۰۹	۲۲۴۴۰۴۶
اطلاعات و ارتباطات.....	۳۵۷۶۷۲	۴۴۶۸۵۹	۶۵۰۶۴۵
فعالیتهای مالی و بیمه.....	۱۱۵۸۱۰۵	۱۴۴۲۰۳۷	۱۶۰۳۶۱۷
املاک و مستغلات.....	۵۱۷۲۱۸۳	۶۸۱۰۳۳۵	۹۲۶۲۵۸۶
فعالیتهای حرفهای، علمی و فنی.....	۴۰۴۷۹۳	۴۷۹۴۳۴	۶۵۱۹۶۹
فعالیتهای اداری و خدمات پشتیبانی.....	۲۴۵۵۱۷	۲۸۹۵۷۲	۴۰۱۷۵۱
اداره امور عمومی، و خدمات شهری.....	۳۲۵۳۷۱۱	۳۷۳۹۲۴۰	۵۱۹۳۵۰۱
آموزش.....	۳۵۴۶۶۳۹	۴۲۳۳۸۴۳	۴۳۱۱۰۴۰
فعالیتهای مربوط به سلامت انسان و مددکاری اجتماعی.....	۲۹۱۴۲۷۳	۳۵۶۲۵۹۷	۴۶۱۰۹۱۱
فعالیتهای هنر، سرگرمی، تفریح و سایر خدمات.....	۶۹۸۳۷۵	۹۱۷۸۶۱	۱۱۳۹۲۳۸
جمع.....	۵۸۲۵۷۶۰۷	۷۵۸۷۰۵۴۲	۱۰۸۹۰۹۳۷۲
خالص مالیات بر واردات.....	۲۱۷۰۱۶	۳۶۱۸۲۲	۱۰۵۸۹۸
مالیات بر واردات.....	۵۷۳۴۹۰	۶۸۱۲۸۸	۶۶۸۹۵۳
یارانه بر واردات.....	۳۵۴۴۷۴	۳۱۹۴۶۶	۵۶۳۰۵۵
محصول ناخالص داخلی (به قیمت بازار).....	۵۸۴۷۴۶۲۲	۷۶۲۳۲۳۶۴	۱۰۹۰۱۵۲۷۰
محصول ناخالص داخلی بدون نفت (به قیمت بازار).....	۵۸۴۵۸۰۳۳	۷۶۲۰۹۳۰۹	۱۰۸۹۵۹۱۸۵



۲۳-۱- محصول ناخالص داخلی به قیمت بازار و ارزش افزوده بخشهای عمده اقتصادی (دنباله)

(میلیون ریال)

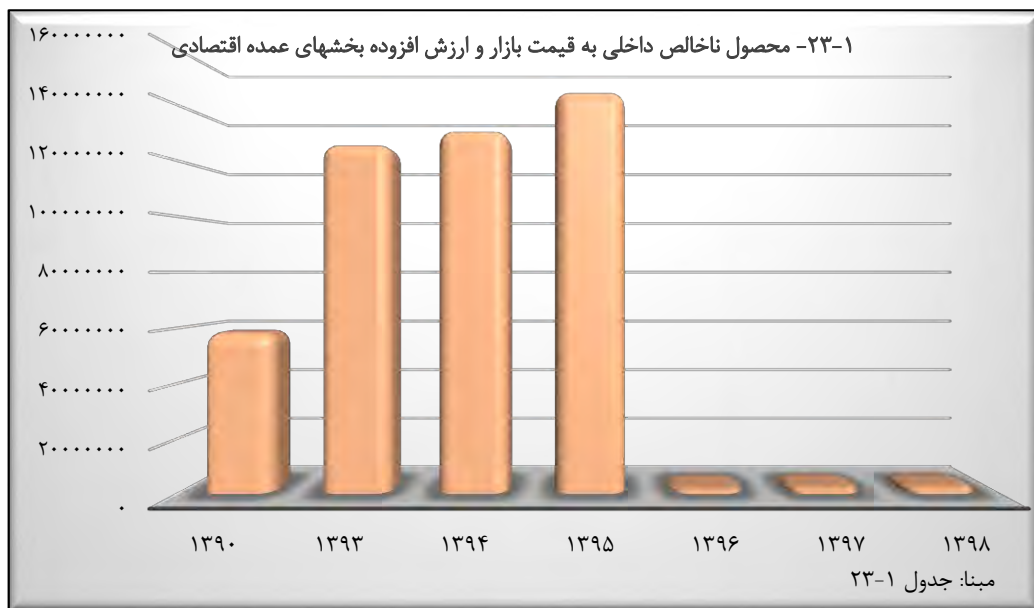
۱۳۹۵	۱۳۹۴	۱۳۹۳	شرح
			(به قیمت جاری)
۳۱۵۸۱۹۲۸	۳۰۷۹۵۵۱۰	۲۸۶۰۳۰۷۵	کشاورزی، شکار و جنگلداری و ماهیگیری.....
۱۷۲۰۲۰	۱۰۶۲۹۴	۱۹۶۰۹۰	استخراج معدن.....
۱۹۵۸۰۵۰۵	۱۶۸۸۷۰۶۴	۱۶۸۴۲۴۵۶	صنعت.....
۲۳۶۳۷۰۹	۲۱۴۴۱۳۷	۲۰۱۴۳۴۷	تأمین برق، گاز، بخار و تهویه هوا.....
۷۴۷۲۵۱	۵۲۰۰۱۵	۵۱۱۱۱۴	آبرسانی، مدیریت پسماند، فاضلاب و فعالیتهای تصفیه.....
۵۱۴۱۵۴۵	۵۵۵۲۲۹۶	۷۵۵۳۴۱۳	ساختمان.....
۲۸۴۶۳۸۶۱	۲۵۱۵۰۳۶۶	۲۶۵۰۹۷۲۰	عمده فروشی و خرده فروشی، تعمیر وسایل نقلیه و کالاها.
۹۱۶۳۸۱۱	۸۸۴۶۸۳۳	۷۴۹۴۷۵۱	حمل و نقل و انبارداری و پست.....
۳۴۳۷۳۸۰	۳۱۳۹۶۴۶	۲۷۰۴۰۳۸	فعالیت خدماتی مربوط به تأمین جا و غذا.....
۱۲۲۸۲۷۹	۹۵۶۳۱۲	۷۹۰۲۵۵	اطلاعات و ارتباطات.....
۱۲۵۵۳۲۲	۱۲۵۸۵۳۰	۱۱۴۷۰۰۱	فعالیتهای مالی و بیمه.....
۱۲۹۱۶۷۹۵	۱۱۱۶۶۰۵۱	۱۱۸۰۰۴۴۴	املاک و مستغلات.....
۱۳۰۶۶۴۳	۱۰۲۱۳۹۹	۸۳۰۹۹۴	فعالیتهای حرفهای، علمی و فنی.....
۶۲۳۷۰۸	۵۵۸۲۶۳	۴۹۶۶۲۰	فعالیتهای اداری و خدمات پشتیبانی.....
۸۶۰۱۲۴۳	۷۰۳۴۰۵۵	۶۰۲۵۴۲۱	اداره امور عمومی، و خدمات شهری.....
۸۷۲۱۲۸۴	۷۱۰۰۴۳۸	۵۴۶۷۵۹۵	آموزش.....
۸۶۸۲۸۳۱	۷۸۲۰۷۱۲	۶۲۰۱۸۱۶	فعالیتهای مربوط به سلامت انسان و مددکاری اجتماعی...
۱۶۷۸۸۳۲	۱۵۱۳۸۲۵	۱۳۴۵۲۴۲	فعالیتهای هنر، سرگرمی، تفریح و سایر خدمات.....
۱۴۵۶۶۶۹۴۷	۱۳۱۵۷۹۷۵۸	۱۲۶۵۳۴۳۹۲	جمع.....
۱۲۲۴۹۳۲	۴۲۴۵۲۳	۷۴۳۴۵-	خالص مالیات بر واردات.....
۱۵۳۲۱۰۸	۹۷۱۳۷۷	۷۴۷۵۷۱	مالیات بر واردات.....
۳۰۷۱۷۶	۵۴۶۸۵۴	۸۲۱۹۱۶	یارانه بر واردات.....
۱۴۶۸۹۱۸۷۹	۱۳۲۰۰۴۲۸۱	۱۲۶۴۶۰۰۴۷	محصول ناخالص داخلی (به قیمت بازار).....
۱۴۶۸۴۰۲۰۳	۱۳۱۹۴۷۶۲۴	۱۲۶۳۳۵۰۵۵	محصول ناخالص داخلی بدون نفت (به قیمت بازار).....



۲۳-۱- محصول ناخالص داخلی به قیمت بازار و ارزش افزوده بخشهای عمده اقتصادی (دنباله) (میلیون ریال)

۱۳۹۸	۱۳۹۷	۱۳۹۶	شرح
			(به قیمت جاری)
۷۱۳۹۸۶۹۸	۵۲۱۶۶۲۱۸	۳۷۳۶۳۶۷۳	کشاورزی، شکار و جنگلداری و ماهیگیری.....
۵۶۶۸۳۶	۳۹۸۱۷۷۸	۲۶۲۷۱۸	استخراج معدن.....
۴۹۹۴۵۵۰۳	۳۵۷۴۸۵۷۲	۲۳۶۳۵۱۸۴	صنعت.....
۴۴۲۴۴۷۰	۲۸۸۵۲۹۷	۲۰۷۹۵۴۱	تامین برق، گاز، بخار و تهویه هوا.....
۱۲۷۳۲۳۳	۸۹۴۹۵۸	۸۱۶۵۰۲	آبرسانی، مدیریت پسماند، فاضلاب و فعالیتهای تصفیه.....
۱۱۹۸۶۶۱۰	۸۲۶۸۹۴۳	۵۷۳۹۵۰۲	ساختمان.....
۶۹۳۱۷۶۶۹	۵۰۹۴۰۷۰۳	۳۵۶۵۱۹۰۰	عمده فروشی و خرده فروشی، تعمیر وسایل نقلیه و کالاها.
۱۹۰۹۴۶۹۷	۱۳۲۳۶۶۰۴	۹۲۱۹۲۴۹	حمل و نقل و انبارداری و پست.....
۵۴۰۳۴۳۷	۴۳۶۸۷۳۷	۳۷۰۸۹۲۱	فعالیت خدماتی مربوط به تامین جا و غذا.....
۱۹۴۸۰۶۰	۱۶۷۸۲۸۰	۱۴۷۶۸۸۱	اطلاعات و ارتباطات.....
۲۴۷۸۳۰۹	۱۷۶۵۷۳۲	۱۳۳۶۹۸۹	فعالیتهای مالی و بیمه.....
۲۵۵۹۸۳۸۱	۱۸۶۸۹۴۱۶	۱۴۹۶۲۹۱۶	املاک و مستغلات.....
۲۹۶۰۱۳۰	۲۱۳۴۴۰۳	۱۴۴۵۲۵۷	فعالیتهای حرفهای، علمی و فنی.....
۱۴۹۹۱۷۹	۱۰۷۵۵۲۹	۷۱۸۰۶۴	فعالیتهای اداری و خدمات پشتیبانی.....
۱۹۱۱۰۴۷۴	۱۵۲۴۱۶۱۹	۱۱۱۹۷۶۵۶	اداره امور عمومی، و خدمات شهری.....
۱۵۰۰۱۸۹۰	۱۲۰۶۱۰۳۱	۱۰۶۲۸۱۷۷	آموزش.....
۱۵۹۲۸۹۶۹	۱۳۳۴۱۹۶۲	۱۰۳۹۱۷۴۱	فعالیت‌های مربوط به سلامت انسان و مددکاری اجتماعی...
۳۱۱۰۹۶۲	۲۶۱۹۷۸۹	۲۱۰۹۳۳۷	فعالیت‌های هنر، سرگرمی، تفریح و سایر خدمات.....
۳۳۱۱۱۷۵۰۷	۲۳۷۵۱۶۵۷۱	۱۷۲۷۴۴۲۰۸	جمع.....
۲۲۵۰۰۱۰	۲۰۹۱۹۴۴	۱۷۰۰۷۱۹	خالص مالیات بر واردات.....
۲۶۴۹۷۱۶	۲۴۴۴۲۶۰	۱۹۲۸۳۳۲	مالیات بر واردات.....
۳۹۹۷۰۶	۳۵۲۳۱۷	۲۲۷۶۱۴	یارانه بر واردات.....
۳۳۳۳۶۷۵۱۷	۲۳۹۶۰۸۵۱۵	۱۷۴۴۴۴۹۲۷	محصول ناخالص داخلی (به قیمت بازار).....
۳۳۷۲۸۰۸۱۳	۲۴۲۴۳۹۹۹۰	۱۷۴۱۹۹۲۳۰	محصول ناخالص داخلی بدون نفت (به قیمت بازار).....

مأخذ- مرکز آمار ایران. (ر.م).
- مرکز آمار ایران. دفتر حساب‌های اقتصادی.



۲-۲۳- ستانده بخشهای عمده اقتصادی

(میلیون ریال)

۱۳۹۲	۱۳۹۱	۱۳۹۰	شرح
			(به قیمت های جاری)
۱۷۸۲۹۴۲۸۲	۱۲۵۸۷۰۳۶۹	۹۳۸۱۴۷۳۶	جمع.....
۴۳۵۶۵۰۸۹	۲۵۹۶۲۵۵۸	۱۵۳۸۶۷۳۲	کشاورزی ، شکار و جنگلداری وماهیگیری.....
۱۸۴۰۴۹	۱۹۷۷۴۰	۱۶۷۰۷۱	استخراج معدن.....
۳۴۶۱۴۸۷۲	۲۴۸۲۲۹۸۵	۱۸۳۰۲۶۵۸	صنعت.....
۳۵۲۴۲۱۵	۲۴۸۷۸۷۵	۱۴۱۸۳۱۲	تأمین برق ، گاز،بخار و تهویه هوا.....
۷۵۹۳۴۷	۶۴۶۱۶۰	۴۲۶۳۹۹	آبرسانی،مدیریت پسماند، فاضلاب و فعالیتهای تصفیه.....
۱۷۶۳۵۰۷۰	۱۴۴۹۳۷۳۴	۱۳۰۳۱۶۶۴	ساختمان.....
۳۳۰۸۰۰۰۸	۲۲۷۴۴۸۸۴	۱۷۶۷۰۹۹۷	عمده فروشی و خرده فروشی، تعمیر وسایل نقلیه و کالاها...
۷۴۱۸۷۳۹	۵۲۲۲۷۶۷	۳۸۷۹۴۰۱	حمل و نقل و انبارداری و پست.....
۳۸۶۷۸۳۹	۲۶۸۹۹۶۸	۱۹۱۲۳۲۳	فعالیت خدماتی مربوط به تامین جا و غذا.....
۱۱۱۲۴۵۰	۷۴۴۲۳۵	۶۰۳۳۴۲	اطلاعات و ارتباطات.....
۲۳۰۰۷۵۲	۱۹۴۵۵۰۶	۱۵۵۰۰۷۹	فعالیتهای مالی و بیمه.....
۱۰۱۰۷۷۵۹	۷۶۴۹۴۷۹	۵۷۸۳۲۸۸	املاک و مستغلات.....
۸۵۵۵۲۷	۶۴۱۰۹۳	۵۱۴۶۷۰	فعالیتهای حرفهای، علمی و فنی.....
۹۱۹۲۶۱	۶۷۸۲۶۸	۵۵۶۸۰۷	فعالیتهای اداری و خدمات پشتیبانی.....
۶۲۳۱۲۶۶	۴۵۲۴۷۵۶	۴۱۵۱۲۶۸	اداره امور عمومی ، و خدمات شهری.....
۴۸۴۰۷۱۵	۴۷۳۲۴۶۵	۳۹۸۵۴۸۸	آموزش.....
۵۶۱۹۵۸۴	۴۳۵۴۶۲۴	۳۴۵۹۴۵۹	فعالیت های مربوط به سلامت انسان و مددکاری اجتماعی ..
۱۶۵۷۷۴۰	۱۳۳۱۲۷۲	۱۰۱۴۷۷۸	فعالیت‌های هنر، سرگرمی، تفریح و سایر خدمات.....



۲-۲۳- ستانده بخشهای عمده اقتصادی (دنباله)

(میلیون ریال)

۱۳۹۶	۱۳۹۵	۱۳۹۴	۱۳۹۳	شرح
				(به قیمت های جاری)
۲۶۷۴۴۳۱۹۶	۲۲۵۷۶۷۹۹۳	۲۰۶۱۴۸۴۸۶	۲۰۰۹۳۲۰۲۲	جمع.....
۶۲۵۲۰۶۷۷	۵۲۸۶۸۳۷۹	۵۰۵۸۰۳۳۵	۴۷۳۴۸۸۲۰	کشاورزی ، شکار و جنگلداری وماهیگیری.....
۳۸۵۸۵۶	۲۶۴۷۳۷	۱۷۹۳۶۱	۲۶۲۷۸۷	استخراج معدن.....
۵۳۲۶۲۰۵۴	۴۳۰۷۱۲۱۸	۳۸۴۵۶۳۴۲	۳۸۵۸۳۵۲۶	صنعت.....
۲۷۲۲۶۴۵	۳۴۳۴۰۸۳	۳۶۳۵۱۶۰	۳۴۱۷۶۵۴	تأمین برق ، گاز،بخار و تهویه هوا.....
۱۵۶۸۵۲۶	۱۴۴۱۶۲۵	۱۰۱۵۱۱۵	۹۳۰۵۰۳	آبرسانی،مدیریت پسماند، فاضلاب و فعالیتهای تصفیه..
۱۴۰۹۳۳۶۶	۱۲۶۳۷۹۱۷	۱۳۶۴۸۸۹۸	۱۸۶۵۰۲۴۵	ساختمان.....
۴۸۴۱۹۹۷۴	۳۹۰۵۲۶۳۳	۳۴۳۹۳۲۹۰	۳۶۰۵۶۶۶۳	عمده فروشی و خرده فروشی، تعمیر وسایل نقلیه و کالاها.....
۱۲۴۶۸۴۹۶	۱۲۵۳۹۸۲۴	۱۱۸۸۳۳۱۷	۱۰۰۶۲۴۸۶	حمل و نقل و انبارداری و پست.....
۶۳۵۱۴۱۴	۵۹۵۹۱۲۶	۵۴۱۰۸۲۴	۴۶۴۹۶۷۰	فعالیت خدماتی مربوط به تامین جا و غذا.....
۲۵۷۸۱۴۷	۲۰۵۰۶۰۴	۱۶۵۷۵۷۵	۱۳۳۱۸۳۴	اطلاعات و ارتباطات.....
۲۴۰۲۳۲۸	۲۱۹۵۹۲۲	۲۱۶۳۳۳۴	۱۸۶۵۱۱۶	فعالیتهای مالی و بیمه.....
۱۶۳۸۲۷۱۹	۱۴۱۱۸۰۰۴	۱۲۲۲۱۴۷۴	۱۲۵۷۵۸۶۱	املاک و مستغلات.....
۱۹۳۴۶۶۴	۱۶۷۸۲۴۶	۱۳۷۳۸۵۵	۱۰۶۲۰۴۷	فعالیتهای حرفهای، علمی و فنی.....
۱۴۷۷۲۴۷	۱۳۵۵۹۸۳	۱۲۴۷۹۷۵	۱۱۳۲۹۳۲	فعالیتهای اداری و خدمات پشتیبانی.....
۱۳۵۷۸۹۶۵	۱۰۴۳۳۱۲۲	۸۵۶۷۳۷۳	۷۳۱۵۰۳۷	اداره امور عمومی ، و خدمات شهری.....
۱۱۶۶۰۴۹۹	۹۶۸۵۱۱۶	۷۹۳۵۴۹۰	۶۱۶۷۳۵۲	آموزش.....
۱۲۵۰۰۲۰۲	۱۰۴۷۲۸۰۷	۹۵۳۴۴۸۴	۷۵۳۷۲۳۱	فعالیت های مربوط به سلامت انسان و مددکاری اجتماعی.....
۳۱۳۵۴۱۷	۲۵۰۸۶۴۷	۲۲۴۴۲۸۴	۱۹۸۲۲۵۷	فعالیت های هنر، سرگرمی، تفریح و سایر خدمات.....

مأخذ- مرکز آمار ایران. (ر.م).

- مرکز آمار ایران. دفتر حساب های اقتصادی.

۲۳-۳- مصرف واسطه بخش های عمده اقتصادی (میلیون ریال)

۱۳۹۲	۱۳۹۱	۱۳۹۰	شرح
			(به قیمت های جاری)
۶۹۳۸۴۹۱۰	۴۹۹۹۹۸۲۸	۳۵۵۵۷۱۲۹	جمع.....
۱۸۰۲۸۱۷۳	۱۱۲۷۵۹۱۶	۶۴۶۹۴۱۷	کشاورزی، شکار و جنگلداری و ماهیگیری.....
۶۵۵۱۶	۷۵۵۱۴	۵۷۸۶۱	استخراج معدن.....
۲۰۲۹۱۲۹۳	۱۴۹۳۲۶۳۰	۱۰۱۵۶۹۲۸	صنعت.....
۱۹۲۸۱۱۳	۱۱۹۹۷۴۱	۱۳۴۷۵۷	تأمین برق، گاز، بخار و تپویه هوا.....
۳۳۵۶۶۳	۲۰۸۱۸۵	۲۱۷۴۳۷	آبرسانی، مدیریت پسماند، فاضلاب و فعالیتهای تصفیه
۱۰۵۶۰۶۷۱	۸۸۹۲۶۹۰	۸۰۳۳۸۹۶	ساختمان.....
۸۸۱۲۰۵۸	۶۱۸۹۲۰۲	۴۶۴۸۱۴۴	عمده فروشی و خرده فروشی، تعمیر وسایل نقلیه و کالاها...
۱۹۱۹۸۳۵	۱۴۰۷۲۷۱	۱۱۶۲۲۵۴	حمل و نقل و انبارداری و پست.....
۱۶۲۳۷۹۳	۱۱۳۸۷۵۹	۸۰۸۵۲۵	فعالیت خدماتی مربوط به تامین جا و غذا.....
۴۶۱۸۰۵	۲۹۷۳۷۶	۲۴۵۶۷۰	اطلاعات و ارتباطات.....
۶۹۷۱۳۴	۵۰۳۴۶۹	۳۹۱۹۷۳	فعالیتهای مالی و بیمه.....
۸۴۵۱۷۴	۸۳۹۱۴۴	۶۱۱۱۰۵	املاک و مستغلات.....
۲۰۳۵۵۷	۱۶۱۶۵۹	۱۰۹۸۷۸	فعالیتهای حرفهای، علمی و فنی.....
۵۱۷۵۱۰	۳۸۸۶۹۶	۳۱۱۲۹۰	فعالیتهای اداری و خدمات پشتیبانی.....
۱۰۳۷۷۶۵	۷۸۵۵۱۶	۸۹۷۵۵۷	اداره امور عمومی، و خدمات شهری.....
۵۲۹۶۷۵	۴۹۸۶۲۲	۴۳۸۸۴۹	آموزش.....
۱۰۰۸۶۷۳	۷۹۲۰۲۷	۵۴۵۱۸۵	فعالیت های مربوط به سلامت انسان و مددکاری اجتماعی...
۵۱۸۵۰۲	۴۱۳۴۱۱	۳۱۶۴۰۳	فعالیت های هنر، سرگرمی، تفریح و سایر خدمات.....



۲۳-۳- مصرف واسطه بخش های عمده اقتصادی (دنباله)

(میلیون ریال)

۱۳۹۶	۱۳۹۵	۱۳۹۴	۱۳۹۳	شرح
				(به قیمت های جاری)
۹۴۶۹۱۹۸۸	۸۰۱۰۱۰۴۵	۷۴۵۶۸۷۲۷	۷۴۳۹۷۶۳۰	جمع
۲۵۱۵۷۰۰۷	۲۱۲۸۶۴۵۱	۱۹۷۸۴۸۲۵	۱۸۷۴۵۷۴۵	کشاورزی، شکار و جنگلداری و ماهیگیری
۱۲۳۱۳۸	۹۲۷۱۷	۷۳۰۶۷	۶۶۶۹۷	استخراج معدن
۲۹۶۲۶۸۷۱	۲۳۴۹۰۷۱۳	۲۱۵۶۹۲۷۷	۲۱۷۴۱۰۷۰	صنعت
۶۴۳۱۰۴	۱۰۷۰۳۷۴	۱۴۹۱۰۲۳	۱۴۰۳۳۰۷	تامین برق، گاز، بخار و تهویه هوا
۷۵۲۰۲۴	۶۹۴۳۷۴	۴۹۵۱۰۰	۴۱۹۳۸۹	آبرسانی، مدیریت پسماند، فاضلاب و فعالیتهای تصفیه
۸۳۵۳۸۶۳	۷۴۹۶۳۷۲	۸۰۹۶۶۰۲	۱۱۰۹۶۸۳۲	ساختمان
۱۲۷۶۸۰۷۴	۱۰۵۸۸۷۷۱	۹۲۴۲۹۲۲	۹۵۴۶۹۴۲	عمده فروشی و خرده فروشی، تعمیر وسایل نقلیه و کالاها
۳۲۴۹۲۴۷	۳۳۷۶۰۱۳	۳۰۲۸۴۸۴	۲۵۶۷۷۳۵	حمل و نقل و انبارداری و پست
۲۶۴۲۴۹۳	۲۵۲۱۷۴۶	۲۲۷۱۱۷۸	۱۹۴۵۶۳۲	فعالیت خدماتی مربوط به تامین جا و غذا
۱۱۰۱۲۶۵	۸۲۳۳۲۵	۷۰۱۲۶۲	۵۴۱۵۷۹	اطلاعات و ارتباطات
۱۰۶۵۳۳۹	۹۴۰۶۰۰	۹۰۴۸۰۵	۷۱۸۱۱۶	فعالیتهای مالی و بیمه
۱۴۱۹۸۰۳	۱۲۰۱۲۰۹	۱۰۵۵۴۲۳	۷۷۵۴۱۷	املاک و مستغلات
۴۸۹۴۰۷	۳۷۱۶۰۴	۳۵۲۴۵۷	۲۳۱۰۵۳	فعالیتهای حرفهای، علمی و فنی
۷۵۹۱۸۳	۷۳۲۲۷۴	۶۸۹۷۱۲	۶۳۶۳۱۳	فعالیتهای اداری و خدمات پشتیبانی
۲۳۸۱۳۰۹	۱۸۳۱۸۷۹	۱۵۲۳۳۱۷	۱۲۸۹۶۱۶	اداره امور عمومی، و خدمات شهری
۱۰۳۲۳۲۱	۹۶۳۸۳۲	۸۳۵۰۵۳	۶۹۹۷۵۸	آموزش
۲۱۰۸۴۶۱	۱۷۸۹۹۷۶	۱۷۱۳۷۷۱	۱۳۳۵۴۱۵	فعالیت های مربوط به سلامت انسان و مددکاری اجتماعی
۱۰۲۶۰۷۹	۸۲۹۸۱۵	۷۳۰۴۴۹	۶۳۷۰۱۴	فعالیت های هنر، سرگرمی، تفریح و سایر خدمات

مأخذ- مرکز آمار ایران. (ر.م).

- مرکز آمار ایران. دفتر حساب های اقتصادی.



فصل بیست و چهارم:
عمران شهری

سالنامه آماری استان اردبیل



مقدمه

شهری به عنوان یک چشم‌انداز سبز اهمیت و نقش موثری پیدا می‌کند. این پارک‌ها دارای زمین بازی برای گروه‌های مختلف سنی، بخش‌هایی برای استراحت خردسالان و بزرگسالان و سایر خدمات عمومی است. لازم به ذکر است پارک‌های شهری به دو گروه توده درختکاری و توده غیردرختکاری تقسیم می‌شود.

پارک محله‌ای: پارک‌هایی می‌باشند با وسعت کم و قابلیت دسترسی زیاد، بیش‌تر به صورت پیاده. استفاده‌کنندگان این پارک‌ها را خردسالان و افراد مسن تشکیل می‌دهند. تجهیزات این گونه پارک‌ها نیز در این جمعیت برنامه‌ریزی می‌شوند. پارک‌های عمومی محله‌ای در داخل شهرها به طور معمول بیش از یک هکتار گسترش ندارند. معمولاً تجهیزات پارک‌ها عبارتند از: زمین بازی برای کودکان زیر ده‌سال، بخش‌های اختصاص یافته برای استراحت، کفپوش چمنی و تعدادی درخت سایه‌انداز. لازم به ذکر است پارک‌های محله‌ای به دو گروه توده درختکاری و توده غیردرختکاری تقسیم می‌شود.

پارک همسایگی: فضاهای سبز زیر ۱۵۰۰ مترمربع که شامل امکانات تاسیسات رفاهی و مبلمان شهری باشد که پارک‌های همسایگی به دو گروه توده درختکاری و توده غیردرختکاری تقسیم می‌شود. این نوع پارک‌ها در رابطه مستقیم با واحدهای مسکونی قرار دارند و به عنوان یک فضای نیمه‌خصوصی در مجتمع‌های مسکونی یا در کنار گذرهای ارتباطی و یا

آمارهای ارائه شده در این فصل مربوط به تأسیسات و تجهیزات عمرانی شهرهای استان اردبیل در زمینه کشتارگاه، میدین میوه و تره بار، گورستان، فضای سبز، پارک‌های عمومی، وسایل حمل زباله و ... می‌باشد.

آمارهای فوق که توسط شهرداری‌های استان به روش ثبتی تهیه می‌شود از طریق شهرداری‌ها تهیه و در این فصل ارائه شده است.

تعاریف و مفاهیم

زباله: هرگونه مواد جامد یا نیمه جامد غیرقابل استفاده که ناشی از فعالیت‌های اجتماعی و تولیدی خانگی، کشاورزی و صنعتی باشد و از روند فعالیت‌های مذکور خارج شده باشد، زباله نامیده می‌شود. مواد مزبور حتی اگر قابل بازیافت باشند باز هم در شمول چنین تعریفی قرار می‌گیرند.

تقسیم‌بندی فضای سبز (انواع کاربری فضای سبز)

پارک شهری: وسعت این پارک‌ها از یک هکتار به بالا می‌باشد. منطقه شهری بخشی از شهر است با ساختمان‌های همگن و خدمات لازم برای زیست جمعیت اسکان یافته در آنها. عملکرد پارک‌های منطقه‌ای شهری عبارت است از ایجاد تنوع و فاصله بین ساختمان‌های عادی شهری و تمرکز فضای سبز بین آنها جهت تغییر طبیعی هوای آلوده در جایی که تراکم جمعیت بیش‌تر و ساختمان‌ها فشرده‌تر باشند، پارک‌های منطقه‌ای

فضای سبز به صورت زیر مجموعه‌ای از همان قطعه ذکر شود. همچنین اینگونه فضاهای سبز که در خارج از قطعات موجود فضای سبز باشد (از نوع توسعه سطحی احداث) خود شامل شماره قطعه جدیدی می‌باشد.

کمربند سبز: برای تعیین حدود شهر، کنترل گسترش شهر، جلوگیری از رشد بی‌رویه و به هم خوردن تناسب ساخت مورفولوژی شهر ایجاد می‌شوند. کمربندهای سبز در روند پویای شهر ممکن است نقش اولیه خود را از دست بدهند ولی نقش بالقوه آنها به عنوان فضای سبز تعادل بخش و تفرجگاه شهری و شاخص زنده جهت تشخیص روند شهر پا برجا می‌ماند. ساخت این کمربندها در پیرامون شهرها نقش‌های زیر را ایفا می‌کند:

- جلوگیری از انهدام زمین‌های قابل کشت در حومه در اثر گسترش شهرها.
- تصفیه و تطبیف هوای شهر و غربال بادهای ورودی شهر.
- جلوگیری از گسترش بی‌رویه شهر بهره‌برداری اقتصادی با بازدهی مفید از سرمایه‌گذاری انجام شده.

کشتارگاه: کشتارگاه مکانی است برای انجام ذبح قانونی و بهداشتی احشام که توسط شهرداری با رعایت کلیه اصول بهداشتی احداث گردیده است. پس از ذبح لاشه توسط نماینده بهداشت مورد معاینه قرار گرفته و بعد از تأیید با وسایل نقلیه مخصوص جهت حمل، تحویل قصابی‌های سطح شهر می‌گردد.

فضاهای خطی و متمرکز واحدهای مسکونی واقع می‌شوند.

پارک‌های جنگلی: به پارک‌هایی گفته می‌شود که در حاشیه شهر باشند و حداقل امکانات و مبلمان شهری و گیاهان پوششی به ویژه چمن را دارا هستند. عموماً کاربری شهری نداشته و بیش‌تر تأثیرات زیست محیطی دارند.

رفیوژ خیابان: قطعات فضای سبز درون خیابان‌ها به صورت پیوسته و طولی که مسیر ترافیکی را از هم جدا می‌کند (فاصله بین پیاده‌رو و سواره‌رو، همچنین فاصله بین دو سواره‌رو) که شامل: الف) گذر زیر ۱۲ متر ب) گذر بالای ۱۲ متر ج) اتوبان شهری (۱- باند حفاظتی اطراف بزرگراه‌ها ۲- رفیوژهای اتوبان) د) خیابان (۱- بدون رفیوژ میانی ۲- با رفیوژ میانی (۱- رفیوژ خاص) تعدادی از رفیوژها که به خاطر عرض زیاد دارای معبر پیاده‌رو یا باند دوچرخه می‌باشند و بیش از یک قطعه باشد) ۲- شامل یک قطعه فضای سبز باشد). لازم به ذکر است رفیوژهای خیابان به دو گروه الف) توده درختکاری و ب) توده غیردرختکاری تقسیم می‌شود.

قطعات پراکنده فضای سبز: فضاهای سبزی که فاقد امکانات تاسیسات رفاهی و مبلمان شهری باشد که شامل (۱- توده درختکاری ۲- توده غیردرختکاری)

- در مورد فضاهای سبز که از جنس سطح دو بعدی نمی‌باشد نظیر احداث دیواره‌های سبز و یا توسعه‌های مربوط به بام سبز که گاهاً در روی سطح سخت برخی از قطعات فضای سبز ایجاد می‌شود می‌بایست مساحت این قسم از قطعات

گزیده اطلاعات

در سال ۱۳۹۸، ۱۴ شهر از مجموع ۲۹ شهر استان مجموعاً دارای ۱۴ کشتارگاه بوده اند. متوسط کشتار روزانه این کشتارگاه ها برای دام سبک ۲۶۰ راس و برای دام سنگین ۱۰۹ راس بوده است. همچنین در این سال، ۷ میدان میوه و تره بار فعال بوده است. در سال ۱۳۹۸، تعداد ۲۳۸ پارک عمومی، ۶۶ آرامستان، و ۱۳۳ خودرو حمل زباله وجود داشته است.

در سال ۱۳۹۸، تعداد ۳۰ ایستگاه آتش نشانی وجود داشته است، که از این تعداد ۷ ایستگاه آتش نشانی در شهر اردبیل می باشند.

در سال ۱۳۹۸ تعداد ۱۳۳ خودرو حمل زباله در استان وجود داشته و ۳۶۱۲۷۳ تن پسماند خانگی در مرکز استان حمل شده است.

آرامستان: محلی است محصور که طبق نقشه مصوب شهرداری ها خیابان بندی و درخت کاری و گل کاری شده و مطابق اصول بهداشت برای متوفیانی که به امانت گذارده می شود ساخته می شود، این محل باید دارای اتاق های متعدد جهت مشایعین، گورکنان و گذاردن متوفیان باشد و تمام اوقات لوازم دفن از قبیل آهک، آجر و غیره موجود باشد.

۱-۲۴-خدمات شهری ۱۳۹۸^(۳)

میادین میوه و تره بار		تعداد ایستگاه های آتش نشانی	کشتارگاه			شهر
تعداد	تعداد		متوسط کشتار روزانه دام سنگین ^(۱) (راس - نفر)	متوسط کشتار روزانه دام سبک ^(۱) (راس)	تعداد	
وسعت (متر مربع)	تعداد	تعداد	متوسط کشتار روزانه دام سنگین ^(۱) (راس - نفر)	متوسط کشتار روزانه دام سبک ^(۱) (راس)	تعداد	شهر
.	آبی بیگلو
۱۲۰۰۰۰	۲	۷	۶۴	۵۰	۱	اردبیل
.	اردیموسی
.	.	۱	.	.	.	اسلام آباد
.	.	۱	۲	۱۵	۱	اصلاندوز
.	.	۱	۲	۳	۱	بیله سوار
۲۴۷۰	۱	۱	۸	۵۰	۱	پارس آباد
.	.	۱	.	.	.	تازه کند انگوت
.	.	۱	.	.	.	ثمرین
.	.	۱	.	.	.	جعفر آباد
۲۰۰۰	۱	۱	۶	۱۰	۱	خلخال
.	۱	۱	۱	۴	۱	رضی
.	زهرا
.	.	۱	.	.	.	سرعین
.	.	۱	.	.	.	عنبران
.	.	۱	.	.	.	فخر آباد
.	.	۱	.	.	.	قصابه
.	.	۱	.	۵	۱	کلور
.	.	۱	.	.	.	کورائیم
.	.	۱	۳	۵	۱	گرمی
۳۰۰	۱	۱	۵	۱۰	۱	گیوی
.	.	.	۱	۵	۱	لاهرود
.	.	۱	.	.	.	مراد لو
۷۰۰۰	۱	.	۱۱	۸۵	۱	مشگین شهر
.	.	۱	.	.	.	مغان سر
.	.	۱	۲	۵	۱	نمین
.	.	۱	۴	۱۰	۱	نیر
.	.	۱	.	۳	۱	هشتجین
.	.	۱	.	.	.	هیر



۱-۲۴- خدمات شهری ۱۳۹۸^۲ (دنباله)

شهر	حمل زباله		وسعت فضای سبز شهری (مترمربع)	پارک های عمومی		ارامستان	
	تعداد خودرو	زباله حمل شده در سال (تن)		تعداد	وسعت (متر مربع)	تعداد	وسعت (متر مربع)
آبی بیگلو	۲	۱۴۶۰	۵۹۰۵۰	۰	۱۱۱۰۰	۱	۲۴۸۰۰
اردبیل	۶۴	۱۱۰۰۲۳	۴۰۷۷۲۴۵	۱۷۶	۱۵۰۵۰۰۰	۸	۲۷۰۶۰۰
اردیموسی	۱	۱۴۰	۳۰۰۰	۰	۰	۱	۲۱۹۶۰
اسلام آباد	۱	۷۳۰	۱۵۵۰۰۰	۱	۱۱۰۰۰۰	۱	۷۳۲۰
اصلاوندوز	۳	۲۹۲۰	۲۲۲۰۰۰	۲	۵۰۰۰۰	۲	۱۳۰۰۰۰
بیله سوار	۶	۲۱۹۰	۲۲۰۰۰۰	۱	۲۰۰۰۰	۳	۵۵۰۰۰
پارس آباد	۱۱	۴۲۲۶۰	۲۷۰۰۰۰	۱۴	۷۶۰۰۰۰	۲	۷۵۰۰۰
ثمرین	۱	۷۳۰	۱۰۰۰۰	۰	۰	۷	۳۵۰۰۰
تازه کند انگوت	۱	۱۴۶۰	۶۵۰۰۰	۱	۲۰۰۰۰	۲	۳۰۰۰
جعفر آباد	۲	۴۷۰۰	۱۷۱۰۰۰	۳	۱۳۰۰۰	۱	۱۱۰۰۰
خلخال	۷	۲۱۹۰۰	۳۹۵۱۹	۵	۱۰۲۳۳۴	۱	۵۱۷۸۵
رضی	۱	۱۲۰۰	۱۸۷۳۵۰	۱	۱۵۰۰۰۰	۱	۲۰۰۰۰
زهرا	۰	۵۰	۵۹۰۰	۰	۰	۱	۳۰۰۰
سرعین	۷	۹۱۲۵	۲۲۵۰۰	۳	۵۵۰۰۰	۱	۵۰۰۰
عنبران	۲	۱۸۲۵	۲۴۳۰۰	۰	۰	۳	۳۰۰۰
فخر آباد	۱	۱۰۶۵	۶۹۵۰	۰	۰	۱	۳۰۰۰
قصابه	۱	۱۰۹۵	۱۷۵۰۰	۰	۰	۳	۲۰۰۰
کلور	۲	۱۰۹۵	۴۰۰۰۰	۰	۰	۲	۵۰۰۰۰
کورائیم	۱	۷۳۰	۹۶۰۰	۰	۰	۲	۹۶۰۰
گیوی	۲	۲۵۵۵	۱۴۵۰۰۰	۵	۱۰۵۰۰۰	۴	۱۴۰۰۰۰
گرمی	۴	۱۱۰۰۰	۱۷۰۰۰۰	۲	۵۷۰۰۰	۶	۱۷۵۸۸۴
لاهرود	۱	۹۰۰	۲۲۰۰۰۰	۳	۹۰۰۰۰	۱	۶۰۰۰۰
مراد لو	۱	۸۰۰	۶۵۰۰	۱	۷۰۰	۱	۷۰۰۰
مشگین شهر	۵	۱۸۲۵۰	۳۶۲۵۹۴	۱۲	۳۳۲۵۲۰	۱	۱۶۸۸۳۰
مغان سر	۰	۸۰۰۰۰	۱۸۰۰۰	۰	۰	۲	۱۵۰۰۰
نمین	۲	۳۶۵۰۰	۴۲۰۰۰	۲	۲۲۰۰۰	۱	۳۰۰۰۰
نیر	۲	۲۵۵۵	۸۰۰۰۰	۳	۶۰۰۰	۱	۱۰۰۰۰
هشتجین	۱	۲۱۹۰	۱۴۹۷۹۳	۴	۱۷۰۰۰	۴	۲۰۰۰
هیبر	۱	۱۸۲۵	۳۶۰۰۰	۰	۰	۲	۳۶۰۰۰

۱) دام سبک شامل گوسفند و بز و دام سنگین شامل گاو، گاو میش و شتر می باشد.

۲) ارقام این جدول عینا اطلاعات اخذ شده از دفتر امور شهری استانداری و نیز شهرداریهای مربوطه بوده و پاسخگوی صحت ارقام نهادهای مربوطه میباشد.

مأخذ- دفتر امور شهری استانداری اردبیل.

۲-۲۴- مشخصات ایستگاه های آتش نشانی در مرکز استان

تعداد ناوگان عملیاتی هر ایستگاه	متوسط زمان رسیدن به محل حادثه	تعداد نیروی آتش نشان	سطح پوشش ایستگاه (هکتار)	جمعیت زیر پوشش	منطقه	سال و نام ایستگاه
۷	۴	۷۲	۵۲۰۰	۳۴۰۳۸۶	۲ ۱۳۸۰
۱۵	۴	۷۲	۵۵۰۰	۳۷۶۵۲۸	۳ ۱۳۸۵
۱۶	۴	۷۷	۵۵۰۰	۴۸۲۶۳۲	۴ ۱۳۹۰
۲۳	۴	۱۱۰	۶۰۰۰	۴۸۲۶۳۲	۵ ۱۳۹۴
۲۳	۴	۱۰۶	۶۰۰۰	۶۰۹۰۰۰	۵ ۱۳۹۵
۲۴	۴	۹۵	۶۲۰۰	۶۰۹۰۰۰	۶ ۱۳۹۶
۲۲	۴	۱۲۶	۶۲۰۰	۶۰۹۰۰۰	۶ ۱۳۹۷
۲۲	۴	۱۱۷	۶۲۰۰	۶۰۹۰۰۰	۷ ۱۳۹۸
۳	۴	۲۰	۸۸۵	۸۷۰۰۰	۱ شماره ۱
۴	۴	۲۰	۸۸۵	۸۷۰۰۰	۲ شماره ۲
۳	۴	۱۷	۸۹۰	۸۷۰۰۰	۵ شماره ۳
۳	۴	۱۵	۸۸۵	۸۷۰۰۰	۳ شماره ۴
۳	۴	۱۵	۸۸۵	۸۷۰۰۰	۳ شماره ۵
۴	۴	۱۵	۸۸۵	۸۷۰۰۰	۳ شماره ۶

ماخذ- شهرداری اردبیل.

۳-۲۴- مقایسه توزیع فراوانی آتش سوزی ها و حوادث به تفکیک ایستگاه های آتش نشانی در مرکز استان

تعداد آتش سوزی	تعداد حوادث	منطقه	سال و نام ایستگاه
۲۹۸	۱۳۵	۲ ۱۳۸۰
۳۱۷	۱۴۱	۳ ۱۳۸۵
۳۵۷	۲۰۷	۴ ۱۳۹۰
۷۷۴	۴۶۹	۵ ۱۳۹۴
۷۷۰	۶۰۲	۵ ۱۳۹۵
۶۸۰	۶۸۹	۶ ۱۳۹۶
۱۲۲۴	۸۵۲	۶ ۱۳۹۷
۶۷۶	۹۵۶	۷ ۱۳۹۸
۸۶	۱۷۶	۱ شماره ۱
۱۳۹	۲۵۰	۱ شماره ۲
۱۱۶	۱۴۵	۱ شماره ۳
۱۱۲	۱۸۰	۱ شماره ۴
۹۹	۹۲	۱ شماره ۵
۸۰	۷۴	۱ شماره ۶

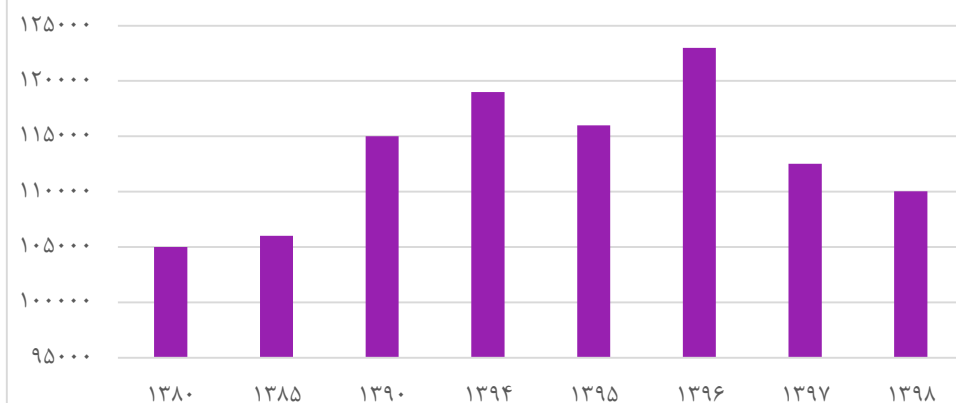
ماخذ- شهرداری اردبیل.

۲۴-۴- زباله حمل شده خانگی به تفکیک مناطق ۵ گانه شهرداری مرکز استان

پسماند حمل شده خانگی (تن)	سال و مناطق
۱۰۵۰۰۰ ۱۳۸۰
۱۰۶۰۰۰ ۱۳۸۵
۱۱۵۰۰۰ ۱۳۹۰
۱۱۹۰۰۰ ۱۳۹۴
۱۱۶۰۰۰ ۱۳۹۵
۱۲۳۰۰۰ ۱۳۹۶
۱۱۲۵۲۱ ۱۳۹۷
۱۱۰۰۲۳ ۱۳۹۸
۲۸۱۷۱ منطقه ۱
۲۸۱۳۷ منطقه ۲
۱۶۸۹۵ منطقه ۳
۱۹۲۶۲ منطقه ۴
۱۷۵۵۸ منطقه ۵

مآخذ- شهرداری اردبیل.

۲۴-۱- زباله حمل شده خانگی به تفکیک مناطق ۵ گانه شهرداری مرکز استان



منبع: جدول ۲۴-۱

۲۴-۵- وضعیت فضای سبز مرکز استان

(مترمربع)

سال و مناطق	مساحت کل فضای سبز		پارک شهری		پارک محلی		پارک همسایگی		قطعات پراکنده فضای سبز	
	تعداد	مساحت	تعداد	مساحت	تعداد	مساحت	تعداد	مساحت	تعداد	مساحت
..... ۱۳۸۰
..... ۱۳۸۵
..... ۱۳۹۰	۲۷۵۲۷۵۴	۷۸	۱۱۳۵۲۱۹	۳۸۸۹۲۱	...
..... ۱۳۹۴	۳۵۳۲۶۸۶	۹۶	۱۳۸۵۵۷۹	۴۹۶۶۲۷	...
..... ۱۳۹۵	۳۷۳۶۱۸۳	۹۶	۱۴۰۲۰۴۴	۵۷۱۰۴۳	...
..... ۱۳۹۶	۴۰۴۰۰۰	۱۷۰	۱۵۰۰۰۰	۵۷۶۵۹۸	...
..... ۱۳۹۷	۴۰۷۲۰۰۰	۱۷۲	۱۵۵۵۱۴۵	۵۸۹۴۰۵	...
..... ۱۳۹۸	۴۰۷۷۲۴۵	۱۷۶	۱۵۶۰۰۰۰	۵۸۹۴۰۵	...
..... منطقه ۱	۸۳۱۱۰۰	۴۴	۲۹۵۰۰۰	۱۲۵۰۰۰	...
..... منطقه ۲	۱۴۰۱۹۵۰	۴۷	۶۷۳۹۰۰	۱۸۱۰۰۰	...
..... منطقه ۳	۷۷۹۸۶۰	۳۶	۲۶۶۱۰۰	۱۰۲۰۰۰	...
..... منطقه ۴	۶۶۴۲۰۵	۲۵	۲۰۰۰۰۰	۹۶۲۰۵	...
..... منطقه ۵	۴۰۰۰۳۰	۲۴	۱۲۵۰۰۰	۸۵۲۰۰	...

سال و مناطق	مساحت انهار	مساحت ترافیکی و جزیره رفیوز، میدان	مساحت کمربند سبز	مساحت پارک جنگلی	مساحت دیوار و بالکن	مساحت اماکن و باغات دولتی	مساحت آرامستان ها	مساحت باغات احیا و اماکن خصوصی
..... ۱۳۸۰
..... ۱۳۸۵
..... ۱۳۹۰	...	۱۲۲۸۶۱۴
..... ۱۳۹۴	...	۱۶۵۰۴۸۰
..... ۱۳۹۵	...	۱۷۶۳۰۹۶
..... ۱۳۹۶	...	۱۹۲۷۴۰۲
..... ۱۳۹۷	...	۱۹۲۷۴۵۰
..... ۱۳۹۸	...	۱۹۲۷۸۴۰
..... منطقه ۱	...	۴۱۱۱۰۰
..... منطقه ۲	...	۵۴۷۰۵۰
..... منطقه ۳	...	۴۱۱۷۶۰
..... منطقه ۴	...	۳۶۸۱۰۰
..... منطقه ۵	...	۱۸۹۸۳۰

ماخذ- شهرداری اردبیل.

نمایه موضوعی

نمایه موضوعی:

سرعنوان‌های نمایه‌ای (واژه کلیدی) از جداول سالنامه آماری استان انتخاب و به صورت الفبایی مرتب شده است. در مواردی که ارائه تقسیمات فرعی برخی از سرعنوان‌ها ضرورت داشته، تقسیمات فرعی مزبور به صورت الفبایی و با فاصله از سر سطر، عنوان‌های مربوط به شرح ذیل درج شده است.

شماره‌هایی که در مقابل هر سرعنوان نمایه‌ای یا تقسیمات فرعی آن درج شده، معرف شماره جدول سالنامه است. عدد سمت چپ هر شماره، نشانگر شماره فصل و عدد سمت راست آن، مبین شماره جدول در داخل فصل مربوط است. لازم به ذکر است خط تیره‌ای که بین شماره دو جدول قرار دارد بدین معناست که واژه کلیدی مورد نظر در جدول یا جداول بین دو شماره جدول نیز وجود دارد.

شماره جداول

شرح

آ

آب

۹-۲	-	تصفیه
۹-۳، ۹-۴	-	تعداد انشعاب
۹-۴	-	تولید
۹-۲	-	حجم مخازن
۹-۵، ۹-۶	-	طول شبکه
۹-۸، ۹-۹	-	ظرفیت مولد
۹-۳	-	فروش
۹-۱	-	مقدار تخلیه سالانه
۹-۲	-	منابع سطحی
۹-۲	-	منابع زیرزمینی

آب و هوا

۱-۹	-	ایستگاه‌های سینوپتیک (همدیدی)
۱-۷، ۱-۸	-	بارندگی
۱-۷	-	دمای هوا
۱-۷	-	رطوبت نسبی
۱-۷	-	روزهای یخندان
۱-۷	-	ساعات آفتابی

شماره جداول	شرح
۱-۷	- سرعت وزش باد
۵-۲۶، ۵-۲۷	آبخیزداری
	آبزیان
۵-۲۸، ۵-۲۹	- تولید
	آتش‌سوزی جنگل‌ها
	نگاه کنید به جنگل‌ها- آتش‌سوزی
	آتش‌سوزی مراتع
	نگاه کنید به مراتع- آتش‌سوزی
۱۸-۷	آزمایشگاه‌های تشخیص طبی
۱۷-۲۱، ۱۷-۲۰	آموزشگران دانشگاه
	الف
۱۱-۹	اتحادیه‌های تعاونی روستائی
۳-۲۲، ۳-۲۱	ازدواج ثبت شده
۴-۲	اشتغال ناقص، سهم
۲۰-۳، ۲۰-۴	اعتبارات دستگاه‌ها
۱۱-۱۰، ۱۱-۱۱	اقامتگاه
	امکانات آموزشی
۱۷-۸	- دوره آموزش استثنایی
۱۷-۹	- دوره آموزش پیش دبستانی
۱۷-۱۰	- دوره آموزش ابتدائی
۱۷-۱۱	- دوره آموزش دوره اول متوسطه
۱۷-۱۲	- دوره آموزش دوره دوم متوسطه
۱۷-۱۴	- دوره آموزش عمومی بزرگسالان (دوره اول متوسطه)
۱۷-۱۵	- دوره آموزش تکمیلی بزرگسالان (دوره دوم متوسطه)
۱۲-۱۸، ۱۲-۱۶	انبارها

شماره جداول

شرح

بازرگانی خارجی

۱۱-۲، ۱۱-۴، ۱۱-۵	- ارزش مبادلات
۱۱-۱، ۱۱-۲، ۱۱-۵	- صادرات
۱۱-۳، ۱۱-۴، ۱۱-۵	- واردات

باسوآدان

۱۷-۱، ۱۷-۲

بانکها

۱۴-۸، ۱۴-۷	- بدهیها
۱۴-۶، ۱۴-۵	- تسهیلات اعطایی و پرداختی
۱۴-۱	- تعداد واحدها
۱۴-۴، ۱۴-۳	- سپردهها

بچه ماهیان

نگاه کنید به آبریان

برق

۹-۱۴	- تعداد مشترکان
۹-۷، ۹-۹، ۹-۱۱	- تولید
۹-۱۵، ۹-۱۲	- طول خطوط انتقال
۹-۹، ۹-۸، ۹-۷	- ظرفیت نامی
۹-۸، ۹-۹	- ظرفیت عملی
۹-۱۶	- مقدار فروش
۹-۷، ۹-۹	- مولدها
۹-۸، ۹-۱۱	- نیروگاه ها

برنامه‌های تلویزیونی

نگاه کنید به تلویزیون (برنامه‌ها)

برنامه‌های رادیویی

نگاه کنید به رادیو (برنامه‌ها)

بناهای تاریخی (بازدید کنندگان)

نگاه کنید به موزه ها و بناهای تاریخی (بازدید کنندگان)

بنیاد شهید و امور ایثارگران

۱۶-۹	- تعداد افراد خانوار
------	----------------------

شماره جداول	شرح
۱۶-۱۳، ۱۶-۱۲، ۱۶-۹	- مستمری بگیران، تحت پوشش
۱۶-۱۱	- خدمات ارائه شده
۱۶-۱۱ الی ۱۶-۱۳	- جانبازان
بودجه استانی	
۲۰-۱	- پرداختها
۲۰-۲	- درآمدهای استانی
۲۰-۳	- اعتبارات هزینه‌ای
۲۰-۴ الی ۲۰-۶	- اعتبارات تملک دارایی‌های سرمایه‌ای
۲-۱۱	بیابان زدایی
۲-۵	بیابان‌ها
بیکاران	
۴-۱، ۴-۲	- نقاط شهری و روستایی
۴-۳، ۴-۲	- نرخ بیکاری
۱۴-۹ الی ۱۴-۱۱	بیمه
پ	
۱۸-۸	پایگاه‌های اورژانس
۱۰-۱ الی ۱۰-۸	پروانه‌های ساختمانی
پست	
۱۳-۹ الی ۱۳-۱۱	- مرسولات
۱۳-۸	- واحدها
۱۲-۲	پل
ت	
۱۵-۴	تصادفات
۱-۴ الی ۱-۲	تقسیمات کشوری
۱۳-۱	تلفن ثابت
۱۳-۲	تلفن همراه
۱۳-۷	تلویزیون (فرستنده‌ها)
۱۹-۲، ۱۹-۴	تلویزیون (برنامه‌ها)
۱۶-۲	توانبخشی، مراکز

شماره جداول

شرح

توزیع نسبی جمعیت

نگاه کنید به جمعیت - توزیع نسبی

۵-۲۷

تولید نهال

۱۲-۲

تونل

ج

جمعیت

۳-۹	- تابعیت
۳-۷ الی ۳-۱، ۳-۹	- تعداد
۳-۷، ۳-۶	- ساکن و غیرساکن
۳-۲ الی ۳-۴	- سن
۳-۶، ۳-۷	- شهرستان
۳-۲ الی ۳-۴	- گروه‌های سنی
۳-۱	- متوسط رشد سالانه
۳-۱۵	- میانگین سنی
۳-۱۶	- میانه سنی
۳-۷	- نوع خانوار
۳-۱۴	- وضع زناشویی

جمعیت هلال احمر جمهوری اسلامی

۱۶-۱۴	- امداد و نجات
۱۶-۱۵	- اعضا و امدادگران
۱۶-۱۶	- آموزش همگانی

جنگلداری

نگاه کنید به کشاورزی، شکار و جنگلداری

۵-۲۶

جنگل کاری

جنگل‌ها

شماره جداول	شرح
۲-۶	- آتش سوزی
۲-۱، ۲-۵	- مساحت
۵-۲۲، ۵-۲۴	جو

ح

حساب‌های استانی

۲۳-۱	- ارزش افزوده فعالیت‌های اقتصادی
۲۳-۲	- ستانده بخش‌های عمده‌های اقتصادی
۲۳-۱	- محصول ناخالص داخلی
۲۳-۳	- مصرف واسطه بخش‌های عمده‌های اقتصادی

خ

خانوار

۳-۶	- شهرستان‌ها
۳-۸	- تعداد افراد
۳-۶	- ساکن و غیر ساکن
۳-۵	- شهری، روستایی
۲۱-۱، ۲۱-۲، ۲۱-۳	- متوسط هزینه سالانه خانوارهای شهری
۲۱-۱، ۲۱-۴، ۲۱-۵	- متوسط هزینه سالانه خانوارهای روستایی
۲۱-۶	- متوسط درآمد سالانه خانوار شهری
۲۱-۷	- متوسط درآمد سالانه خانوار روستایی
۲۴-۱	خدمات شهری

د

دادگاه‌ها

۱۵-۱	- تعداد شعب
------	-------------

داروخانه‌ها

۱۸-۱۶، ۱۸-۷	
-------------	--

دام

۵-۱۰، ۵-۹، ۵-۸، ۵-۷	- تعداد راس
۵-۲۰	- ذبح شده

دانش آموزان

۱۷-۷، ۱۷-۵	- دوره‌های تحصیلی
۱۷-۱۸، ۱۷-۱۳	- پایه و شاخه‌های تحصیلی
۱۷-۱۷	- قبول شدگان

شماره جداول	شرح
۱۷-۱۸	- فارغ التحصیلان دانشگاه‌ها و مراکز آموزش عالی
۱۷-۲۴ الی ۱۷-۲۲	- ثبت‌نام شدگان
۱۷-۲۷ الی ۱۷-۲۵	- دانشجویان
۱۷-۳۰ الی ۱۷-۲۸	- دانش‌آموختگان
۱۷-۲۰، ۱۷-۲۱	- کارکنان آموزشی (آموزشگران)
۱۷-۲۸، ۱۷-۲۵، ۱۷-۲۲	- گروه‌های عمده رشته تحصیلی
	درآمد خانوار
	نگاه کنید به خانوار - متوسط درآمد سالیانه
	ر
۱۳-۷	رادیو (فرستنده‌ها)
۱۹-۳، ۱۹-۱	رادیو (برنامه‌ها)
۱۲-۲	راه‌دارخانه
۱۲-۱	راه‌ها
	روستاهای دارای برق
	نگاه کنید به شرکت‌های برق منطقه‌ای - روستاها
	ز
۱۹-۱۷	زائران
	س
	ساختمان (فعالیت‌ها)
	نگاه کنید به فعالیت‌های ساختمانی
	سازمان آموزش فنی و حرفه‌ای
۱۷-۳۲	- آموزش‌دیدگان
۱۶-۳۳، ۱۷-۳۱	- مراکز ثابت
۱۷-۳۱	- مربیان
	سازمان بهزیستی کشور (اداره کل بهزیستی استان)
۱۶-۳ الی ۱۶-۱	- تعداد مراکز
۱۶-۲	- توانبخشی
۱۶-۳ الی ۱۶-۱	- خدمت‌گیرندگان
۱۶-۲۶	سازمان بیمه سلامت کشور (اداره کل بیمه سلامت استان) (بیمه- شدگان)

شرح شماره جداول

سازمان تامین اجتماعی (اداره کل تامین اجتماعی استان)

- ۱۶-۱۹، ۱۶-۲۰، ۱۶-۲۱ - بیمه شدگان
- ۱۶-۱۷ - کارگاه‌های تحت پوشش
- ۱۶-۲۳ - مستمری بگیران
- ۱۶-۱۹، ۱۶-۲۰ - نوع بیمه

سازمان نهضت سوادآموزی کشور (معاونت سوادآموزی استان)

- ۱۷-۱۶ - سوادآموزان
- ۱۷-۱۹ - قبول شدگان
- ۱۵-۳ - سرقت

سرمایه‌گذاری بخش خصوصی (ساختمان)

- ۱۰-۱۱ - سفر و مسافر جابه‌جا شده
- ۱۲-۵ الی ۱۲-۸ - سطح زیر کشت

نگاه کنید به محصولات کشاورزی - سطح زیر کشت

- ۲-۴ - سموم، مقدار فروش
- سواد

نگاه کنید به باسوادان

- ۱۲-۱۸، ۱۲-۱۹ - سیلوه‌های گندم
- سینما

- ۱۹-۷ - تماشاگران
- ۱۹-۷ - فیلم‌های سینمایی

ش

شاخص بها

- ۲۲-۱ - کالاها و خدمات مصرفی شهری
- ۲۲-۲ - کالاها و خدمات مصرفی روستایی
- ۴-۲ - شاخص‌های عمده نیروی کار
- ۹-۱ الی ۹-۶ - شرکت آب و فاضلاب
- شرکت های برق منطقه‌ای
- ۹-۱۱ - تولید ناخالص برق و سوخت مصرفی
- ۹-۱۵ - روستاها و خانوارهای روستایی
- ۹-۷ الی ۹-۹ - ظرفیت مولدهای نصب شده
- ۹-۱۶ - مقدار فروش و نوع مصرف

شماره جداول

شرح

شرکت‌های تعاونی

۱۴-۱۲	-	اعتبار
۱۱-۶	-	تامین نیاز تولیدکنندگان
۱۱-۶	-	تامین نیاز مصرف‌کنندگان
۱۱-۶	-	تامین نیاز صنوف خدماتی
۱۲-۱۵	-	حمل و نقل
۱۱-۷	-	خدماتی
۱۱-۸، ۱۱-۹	-	روستایی
۸-۱۵	-	صنعتی
۸-۱۵	-	فرش دستباف
۵-۳۱	-	کشاورزی
۶-۷	-	معدنی

شهرداری

۲۴-۱	-	خدمات شهری
۲۴-۲	-	ایستگاه‌های آتش نشانی
۲۴-۴، ۲۴-۱	-	زباله حمل شده
۲۴-۳	-	آتش سوزی
۲۴-۵	-	فضی سبز

ص

صادرات

نگاه کنید به بازرگانی خارجی - صادرات
 صندوق بازنشستگی کشوری (مدیریت استان)

۱۶-۲۸	-	بازنشستگان
۱۶-۲۷	-	حقوق بگیران

ط

۲-۲۳ الی ۳-۲۱	-	طلاق ثبت شده
۱-۱	-	طول جغرافیایی شهرستان‌ها

ع

۱-۱	-	عرض جغرافیایی شهرستان‌ها
-----	---	--------------------------

ف

فاضلاب

۹-۶	-	انشعابات
-----	---	----------

شماره جداول	شرح
۹-۶	- طول شبکه جمع آوری فرآورده‌های نفتی
۷-۲	- جایگاه و مخازن فروش مواد سوختی فعالیت‌های اقتصادی
۲۳-۱	- ارزش افزوده
۲۳-۲	- ستانده
۲۳-۳	- مصرف واسطه
۲۳-۱	- محصول ناخالص داخلی
	فرودگاه‌ها
۱۲-۱۴ الی ۱۲-۱۱	- بار و محصولات پستی
۱۲-۱۴ الی ۱۲-۱۱	- تعداد مسافران
۳-۱۹، ۳-۲۰	فوت شدگان
	ک
	کارکنان، وضعیت استخدامی
۴-۴، ۴-۵	- تعداد کارکنان
۴-۸ الی ۴-۶	- متقاضیان کار
۴-۹، ۴-۱۰	- به کار گماشته شده
۴-۵	- مدرک تحصیلی
	کارگاه‌های صنعتی
۸-۱	- تعداد جواز های صادره
۸-۲	- تعداد پروانه بهره برداری صادره
۸-۳	- میزان اشتغال
۸-۴	- سرمایه گذاری
	کارگاه‌های صنعتی (ده نفر کارکن و بیشتر)
۸-۱۴	- ارزش افزوده کارگاه های صنعتی ده نفر کارکن و بیشتر
۸-۵، ۸-۶	- تعداد و نحوه مالکیت
۸-۱۰، ۸-۱۱	- جبران خدمات مزد و حقوق بگیران
۸-۱۲، ۸-۱۳	- سرمایه گذاری
۸-۷ الی ۸-۹	- شاغلان
۸-۵	- نوع فعالیت
۱۹-۱۱	کانون پرورش فکری کودکان و نوجوانان

شماره جداول	شرح
۱۹-۱۱	کتاب
۱۹-۱۱	کتابخانه
	کشاورزی
۵-۱	- بهره بردار کشاورزی
۵-۱	- نوع بهره بردار
۵-۲، ۵-۵	- بهره برداری کشاورزی
۵-۵	- وسعت اراضی کشاورزی
۵-۵	- وسعت اراضی زراعی
۵-۳، ۵-۴	- بهره برداریهای با زمین
۵-۱۱، ۵-۱۲	- بهره برداری باغ و قلمستان
۵-۱۲، ۵-۴، ۵-۵	- نوع کشت کشاورزی و باغی
۵-۵	- محصولات زراعی در فضای باز
۵-۲۰	کشتارگاه
	کمیته امداد امام خمینی
۱۶-۷، ۱۶-۶	- پرداختیها
۱۶-۶	- تعداد واحدها
۱۶-۷	- مددجویان
۱۶-۸	- درآمدهای اختصاصی و وجوهات امانی
۲-۳	کود شیمیایی، توزیع
	گ
۷-۳	گازرسانی
	گاز طبیعی
۷-۳	- انواع انشعاب
۷-۳	- تعداد انشعاب
۷-۳	- مقدار مصرف گاز
	گاوداریهای صنعتی
۵-۱۵	- تعداد گاو و گوساله
۱۹-۱۸	گردشگران خارجی
	گلخانه، بهره برداریها
۵-۶	- مساحت گلخانه
۵-۲۲، ۵-۲۴	گندم

شماره جداول	شرح
۴	
۳-۱۸	متولدین ثبت شده، جنس و شهری-روستایی
۲۳-۱	محصول ناخالص داخلی
	محصولات کشاورزی
۵-۲۴، ۵-۲۳، ۵-۵	- سطح کاشت گندم
۵-۲۴، ۵-۲۳، ۵-۵	- سطح کاشت جو
۵-۲۳، ۵-۵	- سطح کاشت برنج
۵-۲۵ الی ۵-۲۳، ۵-۵	- سطح کاشت سایر محصولات
	مراتع
۲-۶	- آتش‌سوزی
۲-۱۰	- اصلاح و احیای مراتع
۲-۵	- مساحت
۵-۱۵، ۵-۱۶	مرغ تخم‌گذار، مرغداری‌های پرورش دهنده
۵-۱۳، ۵-۱۴	مرغ گوشتی، مرغداری‌های پرورش دهنده
۱-۳	مساحت شهرستان‌ها
۲۴-۱، ۲۵-۵	مساحت فضای سبز و پارک عمومی
۴-۲	مشارکت اقتصادی، نرخ
۱۰-۹ الی ۱۰-۱۲	مشخصات ساختمان‌ها در بخش خصوصی
۱۹-۱۰	مطبوعات
	معادن
۶-۵	- ارزش افزوده
۶-۵	- ارزش دریافتی‌ها و پرداختی‌ها
۶-۴، ۶-۵	- ارزش تولیدات
۶-۶	- ارزش سرمایه‌گذاری
۶-۳، ۶-۱	- شاغلان
۶-۱	- مشخصات عمومی معادن
۶-۴	- مقدار تولیدات
۱۵-۷، ۱۵-۶، ۱۵-۵	مواد مخدر
۱۹-۱۲	موزه‌ها و بناهای تاریخی (بازدیدکنندگان)
ن	
۱۷-۲، ۱۷-۳	نرخ باسوادگی

شرح شماره جداول

۴-۲	نرخ بیکاری نرخ رشد نگاه کنید به جمعیت - متوسط رشد سالانه نفت، فرآورده‌ها نگاه کنید به فرآورده‌های نفتی
۵-۲۷	نهالستان نیروگاه‌ها نگاه کنید به وزارت نیرو - نیروگاه‌های تابعه
و	
	واحدهای مسکونی
۱۰-۸، ۱۰-۶	- تعداد واحد
۱۰-۱۴	- مساحت اراضی واگذارشده توسط اداره کل راه و شهرسازی
۱۰-۶	- مساحت زیربنا
۱۰-۷	- نوع اسکلت و مصالح
۱۰-۸	- نوع پروانه
	واردات
	نگاه کنید به بازرگانی خارجی - واردات
	وزارت بهداشت درمان و آموزش پزشکی (دانشگاه علوم پزشکی و خدمات بهداشتی درمانی استان)
۱۸-۲، ۱۸-۱	- پزشکان
۱۸-۳، ۱۸-۱	- پیراپزشکان
۱۸-۱	- کارکنان
	وزارت فرهنگ و ارشاد اسلامی (اداره کل فرهنگ و ارشاد اسلامی استان)
۱۹-۸	- برنامه های فرهنگی هنری اجرا شده
	وزارت نیرو (شرکت‌های برق منطقه‌ای)
۹-۸ الی ۹-۱۱	- نیروگاه‌های تابعه
۱۲-۹ الی ۱۲-۱۴	وزن بار جابه‌جا شده
۱۲-۳	وسایل نقلیه عمومی
۱-۵	وضعیت اراضی
۴-۱	وضع فعالیت

شرح شماره جداول

۳-۱۸	ولادت ثبت شده
	ه
	هزینه‌های خانوار
۲۱-۱، ۲۱-۳	- خوراکی و دخانی شهری
۲۱-۱، ۲۱-۲	- غیر خوراکی شهری
۲۱-۱، ۲۱-۵	- خوراکی و دخانی روستایی
۲۱-۱، ۲۱-۴	- غیر خوراکی روستایی
	هواپیمایی
۱۲-۱۴	- حجاج حمل شده
۱۲-۱۳ الی ۱۲-۱۱	- مسافران حمل شده

منابع و مأخذ

شماره جدول	منابع و مأخذ	فصل	
		عنوان	شماره
۱-۱ ۱-۲ الی ۱-۴ ۱-۵ الی ۱-۸	سازمان مدیریت و برنامه ریزی استان اردبیل سازمان مدیریت و برنامه ریزی استان اردبیل - معاونت آمار و اطلاعات اداره کل هواشناسی استان اردبیل	سرزمین و آب و هوا	۱
۲-۱، ۲-۵ الی ۲-۱۰ ۲-۲ ۲-۳، ۲-۴ ۲-۱۱ الی ۲-۱۶	اداره کل منابع طبیعی و آبخیزداری استان اردبیل اداره کل حفاظت محیط زیست استان اردبیل سازمان جهاد کشاورزی استان اردبیل - شرکت سهامی خدمات حمایتی کشاورزی استان اردبیل شرکت آب و فاضلاب استان اردبیل	محیط زیست	۲
۳-۱ الی ۳-۱۷ ۳-۱۸ الی ۳-۲۳	مرکز آمار ایران. دفتر جمعیت، نیروی کار و سرشماری اداره کل ثبت احوال استان اردبیل	جمعیت	۳
۴-۱ الی ۴-۳ ۴-۴ و ۴-۵ ۴-۶ الی ۴-۱۰	مرکز آمار ایران. دفتر جمعیت، نیروی کار و سرشماری سازمان مدیریت و برنامه ریزی استان اردبیل اداره کل تعاون کار و رفاه اجتماعی استان اردبیل	نیروی انسانی	۴
۵-۱ الی ۵-۱۷ و ۵-۲۱ الی ۵-۲۴ ۵-۱۸ الی ۵-۲۰ و ۵-۲۵ الی ۵-۲۹ ۵-۳۰ و ۵-۳۱ ۵-۳۲ الی ۵-۳۴ ۵-۳۵ ۵-۳۶ ۵-۱۹ و ۵-۲۰	مرکز آمار ایران. دفتر کشاورزی سازمان جهاد کشاورزی استان اردبیل اداره کل منابع طبیعی و آبخیزداری استان اردبیل اداره کل شیلات استان اردبیل اداره کل تعاون، کار و رفاه اجتماعی استان اردبیل اداره کل تعاون روستایی استان اردبیل اداره کل دامپزشکی	کشاورز ی جنگلدار ی و شیلات	۵
۶-۱ الی ۶-۶ ۶-۷	مرکز آمار ایران. دفتر صنعت، معدن، و زیربنایی اداره کل تعاون، کار و رفاه اجتماعی استان اردبیل	معدن	۶
۷-۱ و ۷-۲ ۷-۳	شرکت پخش فرآورده های نفتی - منطقه اردبیل شرکت گاز استان اردبیل	نفت و گاز	۷
۸-۱ الی ۸-۴ ۸-۵ الی ۸-۱۴ ۸-۱۵ و ۸-۱۶	سازمان صنعت، معدن و تجارت استان اردبیل مرکز آمار ایران. دفتر صنعت، معدن و زیربنایی اداره کل تعاون، کار و رفاه اجتماعی استان اردبیل	صنعت	۸

شماره جدول	منابع و مآخذ	فصل	
		عنوان	شماره
۹-۱ ۹-۲ الی ۵-۹ ۹-۶ الی ۱۰-۹ ۹-۱۱ و ۹-۱۲ ۹-۱۳ الی ۱۵-۹	شرکت سهامی آب منطقه ای استان اردبیل شرکت آب و فاضلاب استان اردبیل شرکت برق منطقه ای آذربایجان/ نیروگاه سیلان اردبیل شرکت برق منطقه ای آذربایجان شرکت توزیع نیروی برق استان اردبیل	آب و برق	۹
۱۰-۱ الی ۸-۱۰ ۱۰-۱۶ و ۱۰-۱۷ ۱۰-۹ الی ۱۰-۱۲ ۱۰-۱۳ و ۱۰-۱۴ ۱۰-۱۵ ۱۰-۱۸ الی ۲۰-۱۰	مرکز آمار ایران. دفتر صنعت، معدن، و زیربنایی ب انک مرکزی جمهوری اسلامی ایران اداره کل راه و شهرسازی استان اردبیل اداره کل تعاون، کار و رفاه اجتماعی استان اردبیل مرکز آمار ایران. دفتر جمعیت، نیروی کار و سرشماری	ساختمان و مسکن	۱۰
۱۱-۱ الی ۱۱-۵ ۱۱-۶ الی ۸-۱۱ ۱۱-۹ و ۱۱-۱۰ ۱۱-۱۱ و ۱۱-۱۲	گمرک استان اردبیل اداره تعاون، کار و رفاه اجتماعی استان اردبیل اداره کل تعاون روستایی استان اردبیل اداره کل میراث فرهنگی و گردشگری استان اردبیل	بازرگانی، رستوران و هتلداری	۱۱
۱۲-۱ و ۱۲-۲ و ۱۲-۵ الی ۱۰-۱۲ ۱۲-۳ ۱۲-۴ ۱۲-۱۱ الی ۱۴-۱۲ ۱۲-۱۵ ۱۲-۱۶ و ۱۲-۱۷ ۱۲-۱۸ و ۱۹-۱۲	اداره کل راهداری و حمل و نقل جاده ای استان اردبیل دفتر امور شهری استانداری استان اردبیل ناحیه انتظامی استان اردبیل، معاونت راهنمایی و رانندگی اداره کل فرودگاههای استان اردبیل اداره کل تعاون، کار و رفاه اجتماعی استان اردبیل مرکز آمار ایران. دفتر صنعت؛ معدن و زیربنایی شرکت غله و خدمات بازرگانی	حمل و نقل	۱۲
۱۳-۱ و ۱۳-۲ و ۱۳-۵ و ۱۳-۶ ۱۳-۳ و ۱۳-۴ ۱۳-۷ ۱۳-۸ الی ۱۱-۱۳	اداره کل ارتباطات و فناوری اطلاعات استان اردبیل مرکز آمار ایران. دفتر صنعت ، معدن و زیربنایی - صدا و سیما جمهوری اسلامی ایران مرکز اردبیل اداره کل پست استان اردبیل	ارتباطات	۱۳

شماره جدول	منابع و مأخذ	فصل	
		شماره	عنوان
۱۴-۱ و ۱۴-۳ الی ۱۴-۶ ۱۴-۲ و ۱۴-۷ و ۱۴-۸ ۱۴-۹ الی ۱۴-۱۱ ۱۴-۱۲	بانک های استان اردبیل بانک ها و موسسات مالی و اعتباری استان اردبیل شرکت های بیمه البرز، آسیا، ایران، دانا و ... استان اردبیل اداره کل تعاون، کار و رفاه اجتماعی استان اردبیل	۱۴	بازارهای مالی
۱۵-۱ ۱۵-۲ الی ۱۵-۴ ۱۵-۵ الی ۱۵-۷	دادگستری استان اردبیل فرماندهی کل نیروی انتظامی استان اردبیل ریاست جمهوری - دبیرخانه ستاد مبارزه با مواد مخدر	۱۵	امور قضائی
۱۶-۱ الی ۱۶-۵ ۱۶-۶ الی ۱۶-۸ ۱۶-۹ الی ۱۶-۱۳ ۱۶-۱۴ الی ۱۶-۱۶ ۱۶-۱۷ الی ۱۶-۲۳ ۱۶-۲۴ ۱۶-۲۵ ۱۶-۲۶ ۱۶-۲۷ و ۱۶-۲۸	اداره کل بهزیستی استان اردبیل کمیته امداد امام خمینی استان اردبیل بنیاد شهید و امور ایثارگران استان اردبیل جمعیت هلال احمر استان اردبیل اداره کل تأمین اجتماعی استان اردبیل مدیریت درمان تأمین اجتماعی استان اردبیل اداره کل بیمه سلامت استان اردبیل صندوق بیمه اجتماعی کشاورزان، روستائیان و عشایر استان اردبیل صندوق بازنشستگی استان اردبیل	۱۶	بهزیستی و تأمین اجتماعی
۱۷-۱ الی ۱۷-۴ ۱۷-۵ الی ۱۷-۷ و ۱۷-۹ الی ۱۷-۱۵ و ۱۷-۱۷ و ۱۷-۱۸ ۱۷-۸ ۱۷-۱۶ و ۱۷-۱۹ ۱۷-۲۰ الی ۱۷-۳۰ ۱۷-۳۱ و ۱۷-۳۲	مرکز آمار ایران . دفتر جمعیت، نیروی کار و سرشماری اداره کل آموزش و پرورش استان اردبیل مدیریت آموزش و پرورش استثنایی استان اردبیل اداره کل آموزش و پرورش استان اردبیل - مدیریت نهضت سواد آموزی استان وزارت علوم، تحقیقات و فناوری، موسسه پژوهش و برنامه ریزی آموزش عالی اداره کل آموزش فنی و حرفه ای استان اردبیل	۱۷	آموزش
۱۸-۱ الی ۱۸-۱۴ ۱۸-۱۵ و ۱۸-۱۶ ۱۸-۱۷ و ۱۸-۱۸	دانشگاه علوم پزشکی و خدمات بهداشتی درمانی استان اردبیل سازمان انتقال خون استان اردبیل اداره کل دامپزشکی استان اردبیل	۱۸	بهداشت و درمان

شماره جدول	منابع و مآخذ	فصل	
		عنوان	شماره
۱۹-۱ الی ۱۹-۶ ۱۹-۷ الی ۱۹-۱۰ ۱۹-۱۱ ۱۹-۱۲ و ۱۹-۱۸ ۱۹-۱۳ الی ۱۹-۱۶ ۱۹-۱۷	صدا و سیمای مرکز اردبیل اداره کل فرهنگ و ارشاد اسلامی استان اردبیل اداره کل کتابخانه های عمومی استان اردبیل - کانون پرورش فکری کودکان و نوجوانان استان اردبیل اداره کل میراث فرهنگی، صنایع دستی و گردشگری استان اردبیل اداره کل ورزش و جوانان استان اردبیل مدیریت حج و زیارت استان اردبیل	فرهنگ و گردشگری	۱۹
۲۰-۱ و ۲۰-۶	سازمان مدیریت و برنامه ریزی استان اردبیل	بودجه عمومی استان	۲۰
۲۱-۱ الی ۲۱-۷	مرکز آمار ایران. دفتر جمعیت، نیروی کار و سرشماری	هزینه و درآمد خانوار	۲۱
۲۲-۱ الی ۲۲-۲	مرکز آمار ایران - دفتر شاخص قیمت ها	شاخص های قیمت	۲۲
۲۳-۱ الی ۲۳-۳	مرکز آمار ایران. دفتر حساب های اقتصادی	حساب های استانی	۲۳
۲۴-۱ ۲۴-۲ الی ۲۴-۵	دفتر امور شهری استانداری اردبیل شهرداری اردبیل	عمران شهری	۲۴

اسامی همکاران
در
دستگاه های اجرایی

دستگاههای اجرایی و کارشناسانی که در تهیه سالنامه آماری همکاری داشته اند

ردیف	عنوان دستگاه اجرایی	نام کارشناس	شماره تماس (ثابت و همراه)
۱	اداره کل ارتباطات و فناوری اطلاعات	بابک جعفری	۰۹۱۴۴۵۰۴۲۷۷
۲	اداره کل آموزش فنی و حرفه ای	علیرضا منافی	۰۹۱۴۳۵۴۰۰۹۵
۳	اداره کل آموزش و پرورش	سید فاضل علیا نسب	۰۹۱۴۹۵۳۷۱۳۲ - ۳۳۵۲۱۴۷۲
۴	اداره کل بنیاد شهید و امور ایثارگران	احد حیدری	۰۹۱۴۴۵۴۸۷۷۲ - ۳۳۳۵۹۹۰۷
۵	اداره کل بهزیستی	جهان بخش شاکر	۰۹۱۴۷۰۲۷۰۳۲
۶	اداره کل بیمه سلامت (بیمه خدمات درمانی)	حسن مصطفوی	۰۹۱۴۳۵۸۴۹۷۹ - ۳۳۷۱۰۰۰۸
۷	اداره کل پست	جمال حیدری	۰۹۱۴۴۵۱۹۸۵۲
۸	اداره کل تامین اجتماعی	محمد علی پهناور	۳۱۴۱۰۲۵۰ - ۰۹۱۴۱۵۵۱۶۳۴
۹	اداره کل تعاون روستایی	سلیم جراح	۰۹۱۴۳۵۸۰۵۶۴ - ۳۳۷۴۱۳۱۵
۱۰	اداره کل تعاون کار و رفاه اجتماعی	لیلا راشد	۳۳۲۴۷۰۸۰ - ۰۹۳۶۳۷۰۵۳۷۷
۱۱	اداره کل ثبت احوال	فاطمه ابیژاده	۰۹۳۷۴۳۴۵۵۷۰
۱۲	اداره کل حج و زیارت	وحید حسینی حداد	۳۳۷۴۴۰۴۲ - ۰۹۱۴۹۵۲۵۴۰۰
۱۳	اداره کل حفاظت محیط زیست	نسرین نظیری	۰۹۳۶۰۵۱۸۳۹۹ - ۳۳۷۴۰۰۹۰
۱۴	اداره کل حمل و نقل و پایانه	رامین قاسمی	۰۹۱۴۴۵۲۵۳۴۱ - ۳۳۷۴۳۸۱۰
۱۵	اداره کل راه و شهرسازی	غلامرضا محمدی	۳۳۷۴۱۲۰۲ - ۰۹۱۴۴۵۵۹۶۴۷
۱۶	اداره کل شیلات	فاطمه نظر حقیقی	۰۹۱۱۷۹۸۸۸۲۴
۱۷	اداره کل فرهنگ و ارشاد	مریم جواهری	۰۹۱۴۱۵۶۰۹۸۰
۱۸	اداره کل کتابخانه های عمومی استان اردبیل	سمیه فاطمی زاده	۰۹۱۲۴۲۴۴۵۸۲ - ۳۳۵۲۰۷۴۰
۱۹	اداره کل کمیته امداد	محمد قربان ملکی	۰۹۱۴۳۵۸۳۹۰۲ - ۳۳۷۴۶۲۱۷
۲۰	اداره کل گمرک	زهرا فولادی	۰۹۳۵۴۳۶۲۹۳۸ - ۳۳۸۲۳۸۰۲
۲۱	اداره کل منابع طبیعی	سید ولی حسینی	۰۹۱۲۳۸۱۲۰۹۴
۲۲	اداره کل ورزش و جوانان	مینو شیخ باقری	۰۹۱۴۱۹۷۱۸۱۴ - ۳۳۲۵۱۱۰۸
۲۳	اداره کل هواشناسی	مهیار احدی	۰۹۱۴۳۵۱۱۴۲۶ - ۳۳۶۶۸۱۱۴
۲۴	اداره کل دامپزشکی	جاوید پرتوی	۰۹۱۴۴۵۴۷۵۸۱
۲۵	استانداری	صدیف حسین زاده	۰۹۱۴۴۵۱۱۵۲۹

دستگاههای اجرائی و کارشناسانی که در تهیه سالنامه آماری همکاری داشته اند

ردیف	عنوان دستگاه اجرایی	نام کارشناس	شماره تماس (ثابت و همراه)
۲۶	بانک آینده	پویا رضایی	۰۹۱۴۱۵۸۰۳۲۱ - ۳۳۵۲۱۰۵۱
۲۷	بانک انصار	امیر تربتی	۰۹۱۲۶۱۹۸۸۵۲
۲۸	بانک حکمت ایرانیان	جابر ریاحی	۰۹۱۴۹۶۶۵۷۵۰
۲۹	بانک تجارت	حبیب محبوب	۰۹۱۴۳۵۴۴۸۷۲
۳۰	بانک توسعه تعاون	اسد اسد زاده	۰۹۱۴۲۹۳۶۷۴۴ - ۳۳۴۵۲۹۲۶
۳۱	بانک توسعه صادرات	بهمن قبادی	۰۹۱۴۴۵۴۵۱۵۷
۳۲	بانک دی	فیروز ولی نژاد	۰۹۱۴۱۵۰۹۱۹۵ - ۳۳۲۳۵۱۳۶
۳۳	بانک رفاه کارگران	حسین جوادی منش	۳۳۷۱۲۶۳۱ - ۰۹۱۴۱۵۴۷۳۳۴
۳۴	بانک سپه	علی باغبان رحیمی	۰۹۱۴۴۵۱۲۷۸۷ - ۳۳۷۲۸۷۴۲
۳۵	بانک سرمایه	رضا محمدی آهنی	۳۳۲۴۹۳۵۰ - ۰۹۱۴۱۵۰۸۱۸۶
۳۶	بانک صادرات	معروف فیضی	۳۳۲۵۰۰۷۲ - ۰۹۱۴۴۵۱۶۲۷۸
۳۷	بانک صنعت و معدن	ابراهیم میرزاپور	۳۳۷۱۵۸۲۰ - ۰۹۱۰۴۳۶۶۳۴۰
۳۸	بانک قرض الحسنه مهر ایران	هاشم بابرامی	۰۹۱۴۷۵۱۴۵۰۰ - ۳۳۲۶۲۲۸۲
۳۹	بانک قوامین	مهدی علانی	۰۹۳۹۲۳۴۱۹۲۹ - ۳۳۲۵۴۳۶۹
۴۰	بانک کشاورزی	سمیه ارشادی	۰۹۰۳۲۷۶۶۵۲۷
۴۱	بانک مسکن	وحید شیرین زاده	۰۹۱۴۴۵۹۰۲۷۴
۴۲	بانک ملت	اکبر استادی	۰۹۱۴۱۵۲۸۹۱۶ - ۳۳۷۱۶۱۶۷
۴۳	بانک ملی ایران	خانم شهربانو آقازاده	۳۳۲۲۲۷۶۲ - ۰۹۱۴۳۵۳۲۶۳۶
۴۴	بانک مهر اقتصاد	علی قدیمی گرجان	۰۹۱۴۱۵۰۲۴۲۲
۴۵	بیمه البرز	علیرضا شیر محمد زاده	۳۳۲۵۳۹۳۰ - ۰۹۱۴۱۵۳۰۴۰۶
۴۶	بیمه ایران	نادر جهاننده	۰۹۱۴۱۵۵۰۸۶۹ - ۳۳۲۳۰۲۹۸
۴۷	بیمه آسیا	کیوان فریور	۰۳۳۲۳۳۰۵۲ - ۰۹۱۴۱۵۱۱۵۸۰
۴۸	بیمه دانا	داود شمشیری	۰۹۱۴۴۵۴۱۳۳۰ - ۳۳۷۱۷۲۲۲
۴۹	پست بانک	زهرا یونسی	۰۹۱۴۳۵۱۴۸۱۶
۵۰	دادگستری	بهروز علی زاده	۰۹۱۴۱۹۷۱۶۲۶ - ۳۳۷۲۱۱۴۴
۵۱	دانشگاه علوم پزشکی	زهرا پورجعفری	۰۹۱۴۴۵۱۰۵۴۷

دستگاههای اجرایی و کارشناسانی که در تهیه سالنامه آماری همکاری داشته اند

ردیف	عنوان دستگاه اجرایی	نام کارشناس	شماره تماس (ثابت و همراه)
۵۲	سازمان انتقال خون	سیده زهرا خلیلی	۰۹۱۴۱۵۹۸۶۴۸
۵۳	سازمان جمعیت هلال احمر	فریبا ایمان زاده	۰۹۱۴۴۵۴۶۹۸۳ - ۳۳۲۳۲۰۰۱
۵۴	سازمان جهاد کشاورزی	لیلا صدیقی	۰۹۱۲۵۶۴۷۷۴۲
۵۵	سازمان صنعت معدن و تجارت	شبنم جوان	۳۳۲۳۳۹۰۵-۰۹۱۴۴۵۴۱۴۶۹
۵۶	سازمان صدا و سیما	عمران قیصر مهدی علی نژاد	۰۹۱۴۱۵۹۴۴۱۰ ۰۹۱۴۷۰۱۲۷۲۴
۵۷	سازمان مدیریت و برنامه ریزی	بهمن اسفندیاری	۰۹۱۴۱۵۶۸۵۱۹
۵۸	سازمان مدیریت و برنامه ریزی	سهراب غنی زاده	۰۹۱۴۱۵۵۰۶۴۳
۵۹	سازمان میراث فرهنگی	سعید اورنگ	۰۹۳۶۴۸۷۹۶۸۱
۶۰	ستاد مبارزه با مواد مخدر	حسن یاقوتی	۰۹۱۴۱۵۷۴۷۱۶
۶۱	شرکت آب منطقه ای	عباس قنبری	۰۹۱۴۲۹۰۸۰۴۴
۶۲	شرکت آب و فاضلاب	نقی رستمی محمد حسین مسائلی	۰۹۱۴۴۵۲۳۰۱۰ ۰۹۱۴۴۵۲۶۷۸۷
۶۳	شرکت غله و خدمات بازرگانی	محمد رضا سمندری	۳۳۲۳۱۲۶۸ - ۰۹۱۴۳۵۴۱۴۶۹
۶۴	شرکت برق منطقه ای آذربایجان	نسرین شکری	۰۴۱۳۱۰۷۳۴۴۷
۶۵	شرکت برق منطقه ای نیروگاه سیلان	عباس احمدنیا	۰۹۱۴۴۵۴۱۷۰۷ - ۳۳۴۸۶۸۱۰
۶۶	شرکت توزیع برق	صبا شیخ علیزاده	۰۹۱۴۴۵۱۱۳۷۴ - ۳۳۷۴۱۶۰۰
۶۷	شرکت گاز	فرانک مخنقی	۰۹۱۴۳۵۷۹۸۶۹ - ۳۳۷۴۳۸۸۰
۶۸	شهرداری اردبیل	داود نوروزی	۰۹۱۴۴۵۰۳۲۳۰ - ۳۳۶۳۹۳۷۴
۶۹	صندوق بازنشستگی	حمید حسین زاده	۰۹۱۴۹۵۷۹۴۴۲ - ۳۳۲۵۴۰۸۶-۸
۷۰	صندوق بیمه اجتماعی کشاورزان، روستائیان و عشایر	رضا عبداللهی	۰۹۱۴۱۵۲۹۶۱۲
۷۱	فرودگاه اردبیل	الناز هشترودی	۰۹۱۴۱۵۵۲۳۵۹ - ۳۱۴۵۸۲۰۱
۷۲	کانون پرورش فکری کودکان و نوجوانان	مهدی دیرین	۰۹۱۴۴۵۳۳۲۶۴
۷۳	مؤسسه پژوهش و برنامه ریزی آموزش عالی	دکتر نورشاهی	۲۲۰۱۰۶۱۶ - ۱۷
۷۴	مؤسسه مالی اعتباری کوثر	جمال الدین عزیزی	۰۹۱۴۴۵۴۹۴۴۵
۷۵	مؤسسه مالی و اعتباری کاسپین	المیرا بدری	۰۹۱۴۹۶۶۰۳۷۹
۷۶	مؤسسه مالی و اعتباری نور	علی شمشیری	۰۹۱۴۷۴۴۸۳۰۷
۷۷	نیروی انتظامی	نعمت اله آقائی	۰۹۱۴۴۵۲۸۸۰۲ - ۲۱۸۲۴۱۱



بقعه شیخ صفی الدین اردبیلی، سرسلسله حکومت صفویان

حوزه ریاست و روابط عمومی سازمان مدیریت و برنامه ریزی استان اردبیل



جهت دانلود نسخه دیجیتالی کتاب
بارکد را با گوشی خود اسکن کنید

نسخه دیجیتال:

۰۴۵ ۳۳۷۴۴۲۱۱

تلفن:

۰۴۵ ۳۳۷۴۴۲۰۰

نمابر:

<http://ardabilmpo.ir>

پایگاه اطلاع رسانی:

آدرس: اردبیل / شهرک اداری / سازمان مدیریت و برنامه ریزی اردبیل

ISBN: 978-622-203-388-0



9 786222 033880

