

ریاست جمهوری
سازمان برنامه و بودجه کشور
سازمان مدیریت و برنامه ریزی استان اردبیل



سالنامه آماری استان اردبیل

۱۳۹۶

بِسْمِ اللَّهِ
الرَّحْمَنِ الرَّحِيمِ



جمهوری اسلامی ایران
سازمان برنامه و بودجه کشور
سازمان مدیریت و برنامه‌ریزی استان اردبیل

سالنامه آماری استان اردبیل ۱۳۹۶

معاونت آمار و اطلاعات

۱۳۹۷

انتشارات سازمان برنامه و بودجه کشور

شماره انتشاراتی استان اردبیل ۱۸-۹۷

سرشناسه	: سازمان مدیریت و برنامه‌ریزی استان اردبیل، معاونت آمار و اطلاعات
عنوان و نام پدیدآور	: سالنامه آماری استان اردبیل سال ۱۳۹۶ / تهیه‌کننده: سازمان مدیریت و برنامه‌ریزی استان اردبیل، معاونت آمار و اطلاعات
مشخصات نشر	: تهران، سازمان برنامه‌و بودجه کشور، ۱۳۹۷
مشخصات ظاهری	: ۶۰۱ ص، مصور، جدول، نمودار
شابک	: ۹۷۸-۶۲۲-۲۰۳-۱۳۹-۸
وضعیت فهرست‌نویسی	: فیپا
موضوع	: اردبیل (استان) -- آمار -- سالنامه‌ها
موضوع	: Ardabil (Iran: Province) --Statistics--Yearbooks:
موضوع	: اردبیل (استان) -- اوضاع اجتماعی -- آمار
موضوع	: Ardabil (Iran: Province) --Social conditions--Statistics:
موضوع	: اردبیل (استان) -- اوضاع اقتصادی -- آمار
موضوع	: Ardabil (Iran: Province) --Economic conditions--Statistics:
موضوع	: اردبیل (استان) -- زندگی فرهنگی -- آمار
موضوع	: Ardabil (Iran: Province) --Intellectual life--Statistics:
شناسه افزوده	: سازمان برنامه‌و بودجه کشور
رده‌بندی کنگره	: ۱۳۹۶ الف۱۴/۹ ی / ۲ / ۴۵۷۰ HA
رده‌بندی دیوپی	: ۳۱۵/۵۳۱
شماره کتابشناسی ملی	: ۵۶۱۳۱۳۹

سالنامه آماری استان اردبیل سال ۱۳۹۶

تهیه‌کننده: سازمان مدیریت و برنامه‌ریزی استان اردبیل
ناشر: سازمان برنامه‌و بودجه کشور، مرکز اسناد، مدارک و انتشارات

نوبت چاپ: اول

سال انتشار: ۱۳۹۷

شمارگان: ۵۰۰ نسخه

قیمت: ۹۹۰۰۰۰ ریال

همه حقوق برای ناشر محفوظ است، استفاده از آمار و اطلاعات با ذکر منبع مجاز است

نشانی: اردبیل، شهرک اداری کارشناسان، سازمان مدیریت و برنامه‌ریزی استان اردبیل
تلفن: ۰۱۴-۳۳۷۴۴۲۱۰-۰۴۵ دورنگار: ۰۴۵-۳۳۷۴۹۸۱۷-۰۴۵ کد پستی: ۵۶۱۵۸۱۳۴۶۳
وبگاه الکترونیکی: www.ardabilmpo.ir

عنوان: سالنامه آماری استان اردبیل ۱۳۹۶

مشخصات نشریه: اردبیل – سازمان مدیریت و برنامه‌ریزی، معاونت آمار و اطلاعات

تاریخ انتشار: زمستان ۱۳۹۷

نظارت عالی: داود شایقی « رئیس سازمان مدیریت و برنامه‌ریزی استان اردبیل »

نظارت کلی: فربرز دهقان « معاون آمار و اطلاعات س.م.ب. استان اردبیل »

نظارت فنی، کنترل و بازنگاری: سید قاسم میر مرسلی

نظارت چاپ و انتشار: نوربخش محمدی

گردآورندگان: فریبا مهرجونژاد و همکاران ذیل پیوست سالنامه

ترسیم نمودار: مجید میکائیلی

طراحی جلد و صفحات: مسعود ناصری

صفحه‌آرایی: کانون تبلیغاتی آیریس

چاپ: آریتان



پیشگفتار

سالنامه آماری استان شامل مجموعه‌ای از آخرین اطلاعات آماری موجود در ابعاد اقتصادی، اجتماعی و فرهنگی می‌باشد که با هدف رفع نیازهای آماری تصمیم‌گیران، محققان، برنامه‌ریزان، دانشجویان و سایر متقاضیان همه ساله توسط معاونت آمار و اطلاعات سازمان مدیریت و برنامه‌ریزی استان تهیه و منتشر می‌شود. نتایج سرشماری عمومی، آمارگیری‌های نمونه‌ای اجرا شده توسط معاونت، و آمارهای ثبتی تولید شده در دستگاه‌های اجرایی استان، عمده‌ترین منابع آماری این سالنامه را تشکیل می‌دهند.

با عنایت به اینکه سرشماری‌های عمومی نفوس و مسکن هر ده سال یکبار در سطح ملی و استانی اجرا می‌شوند لذا برخی از اقلام آماری مندرج در این سالنامه هر ساله و بطور مستمر قابل دسترسی نمی‌باشند. با توجه به اینکه تهیه و تولید و ارائه آمارهای صحیح، دقیق و بهنگام برای رفع نیازهای آماری تصمیم‌گیران، برنامه‌ریزان و پژوهشگران از مهمترین وظایف این دفتر می‌باشد.

لذا این معاونت بعنوان متولی آمار استان ساماندهی نظام آماری را در دستور کار خود قرار داده و در راستای آن طرح استقرار نظام آمارهای ثبتی را در دستگاه‌های اجرایی استان دنبال می‌نماید تا بتواند از نتایج اجرای کامل این طرح، نشریات مختلف و بهنگام تدوین و ارائه نماید.

به خوانندگان عزیز توصیه می‌شود قبل از استفاده از اطلاعات هر فصل، مقدمه آن را به دقت مطالعه کنند تا از نکات مورد توجه که برای استفاده از جداول آماری ذکر شده است مانند علت در دسترس نبودن اطلاعات بهنگام یا عدم درج برخی از اقلام آماری، تعاریف و مفاهیم مورد استفاده در تهیه آمارها آگاهی لازم را کسب نمایند.

با تلاش مرکز آمار ایران با هدف امکان مقایسه شاخص ها و آمارهای مختلف استان ها مجموعه « الگوی جداول» در سال ۱۳۸۰ توسط مرکز آمار ایران تهیه و در اختیار استان ها قرار گرفت. این الگو پس از ۱۴ سال در سال ۱۳۹۳ مورد بازنگری قرار گرفت، به علت تغییرات حاصل در ماهیت بعضی از موضوع ها، فعالیت ها، طبقه بندی ها، تعاریف مفاهیم، تغییر در ساختار اقتصادی، اجتماعی، فرهنگی و سیاسی کشور و همچنین پیشرفت علم و فناوری ضرورت بازنگری مجدد را ایجاب و این امر با هدایت و راهبری دفتر محاسبه شاخص برنامه ها و سیاست های کلان و همکاری مسئولین سالنامه آماری استانی و دستگاه های اجرایی، در فعالیت های سال ۱۳۹۳ گنجانده و به اجرا درآمد، که با همکاری بیش از ۷۲ دستگاه اجرایی در قالب ۲۳ فصل و شامل بیش از ۵۰۰ جدول تهیه و ابلاغ گردید.

سالنامه آماری سال ۱۳۹۶ استان اردبیل که در قالب الگوی فوق تهیه شده است تقدیم مدیران، کارشناسان، اساتید و پژوهشگران می گردد تا مورد استفاده قرار گیرد. تهیه این سالنامه آماری با همکاری ارزشمند دستگاه های اجرایی استان، دانشگاه ها و مراکز آموزش عالی انجام شده که بدینوسیله از همکاری همه آنها قدردانی می گردد.

داود شایقی

رئیس سازمان مدیریت و برنامه ریزی استان اردبیل

نشانه ها و علائم گردآوری شده:

—	آمار گردآوری نشده است.
...	آمار در دسترس نیست.
×	ذاتاً یا عملاً وجود ندارد.
××	جمع و محاسبه غیر ممکن یا بی معنی است.
//	عدد کمتر از نصف واحد است.
//	عدد(نسبت، درصد) ناچیز و قابل صرفنظر کردن است.
*	عدد غیر قطعی است.
**	عدد جنبه تخمینی دارد.
∅	به دلیل حفظ محرمانگی، رقم قابل انتشار نیست.

تن = ۱۰۰۰	کیلوگرم
کیلومتر = ۱۰۰۰	متر
کیلومتر مربع = ۱۰۰۰۰۰۰	متر مربع = ۱۰۰ هکتار
لیتر = ۰/۰۰۱	متر مکعب
مگاوات ساعت = ۱۰۰۰	کیلووات ساعت
میلیارد = ۱۰۰۰	میلیون
هکتار = ۱۰۰۰۰	متر مربع

توجه: سری زمانی جداول، شامل اطلاعات سال جاری و چهار سال متوالی ماقبل آن، بعلاوه اطلاعات سه مقطع سرشماری ۱۳۷۵، ۱۳۸۵، ۱۳۹۰ میباشد.

فهرست مندرجات

صفحه	عنوان
۳۹	فصل ۱- سرزمین و آب و هوا.....
۷۷	فصل ۲- جمعیت.....
۱۰۷	فصل ۳- نیروی انسانی.....
۱۳۱	فصل ۴- کشاورزی، جنگلداری، و شیلات.....
۱۷۵	فصل ۵- معدن.....
۱۸۷	فصل ۶- نفت و گاز.....
۱۹۷	فصل ۷- صنعت.....
۲۲۳	فصل ۸- آب و برق.....
۲۴۷	فصل ۹- ساختمان و مسکن.....
۲۶۹	فصل ۱۰- بازرگانی و هتلداری.....
۲۸۹	فصل ۱۱- حمل و نقل و انبارداری.....
۳۱۱	فصل ۱۲- ارتباطات.....
۳۲۵	فصل ۱۳- بازارهای مالی.....
۳۶۳	فصل ۱۴- امور قضایی.....
۳۷۵	فصل ۱۵- بهزیستی و تامین اجتماعی.....
۴۱۳	فصل ۱۶- آموزش.....
۴۵۹	فصل ۱۷- بهداشت و درمان.....

فهرست مندرجات

عنوان

صفحه

فصل ۱۸- فرهنگ، ورزش و گردشگری.....	۴۸۷
فصل ۱۹- عمران شهری.....	۵۱۳
فصل ۲۰- بودجه عمومی استان.....	۵۲۱
فصل ۲۱- هزینه و درآمد خانوار.....	۵۳۹
فصل ۲۲- شاخص های قیمت.....	۵۵۱
فصل ۲۳- حساب های استانی.....	۵۶۳
نمایه موضوعی.....	۵۷۳
منابع و مأخذ.....	۵۹۱
اسامی همکاران در دستگاه های اجرایی.....	۵۹۷

فهرست جداول

عنوان

صفحه

۱- سرزمین و آب و هوا

- ۱-۱- طول و عرض جغرافیایی شهرستان های استان: ۱۳۹۶..... ۴۴
- ۱-۲- تعداد شهرستان، بخش شهر و دهستان براساس تقسیمات کشوری..... ۴۵
- ۱-۳- مشخصات عمومی شهرستانها براساس تقسیمات کشوری در پایان سال ۱۳۹۶..... ۴۵
- ۱-۴- تقسیمات کشوری در محدوده استان..... ۴۷
- ۱-۵- مساحت استان بر حسب وضعیت اراضی (هکتار)..... ۶۲
- ۱-۶- مشخصات ایستگاه های هواشناسی: ۱۳۹۶..... ۶۲
- ۱-۷- اطلاعات هواشناسی شهر های استان بر حسب ماه: ۱۳۹۶..... ۶۳
- ۱-۸- جمع بارندگی سالانه شهرهای دارای ایستگاه همدیدی از بدو تاسیس تا پایان سال ۱۳۹۶ (میلیمتر)..... ۷۳
- ۱-۹- دمای سالانه شهرهای دارای ایستگاه همدیدی از بدو تاسیس تا پایان سال ۱۳۹۶ (درجه سلسیوس)..... ۷۳
- ۱-۱۰- پارامترهای فیزیکی و شیمیایی اندازه گیری شده در آب رودخانه ارس..... ۷۴
- ۱-۱۱- پارامترهای فیزیکی و شیمیایی اندازه گیری شده در آب رودخانه قره سو..... ۷۴
- ۱-۱۲- پارامترهای فیزیکی و شیمیایی اندازه گیری شده در آب رودخانه بالغلو..... ۷۵
- ۱-۱۳- مساحت پارک های جنگلی طبیعی، فضاهای سبز و ذخیره گاه های جنگلی استان (هکتار)..... ۷۵

۲- جمعیت

- ۲-۱- جمعیت و متوسط رشد سالانه..... ۸۶
- ۲-۲- جمعیت بر حسب گروه های سنی..... ۸۶

فهرست جداول

عنوان

صفحه

- ۲-۳- جمعیت برحسب جنس، سن و وضع سکونت: آبان ۱۳۹۵ ۸۸
- ۲-۴- جمعیت برحسب جنس و گروه های عمده سنی: آبان ۱۳۹۵ ۹۴
- ۲-۵- خانوار و جمعیت بر حسب جنس در نقاط شهری و روستایی ۹۴
- ۲-۶- خانوار و جمعیت شهرستان ها بر حسب ساکن و غیر ساکن: آبان ۱۳۹۵ ۹۵
- ۲-۷- جمعیت بر حسب نوع خانوار، جنس و شهرستان: آبان ۱۳۹۵ ۹۶
- ۲-۸- خانوار های معمولی بر حسب تعداد افراد در خانوار ۹۷
- ۲-۹- جمعیت بر حسب جنس و تابعیت ۹۷
- ۲-۱۰- جمعیت ۱۰ ساله و بیشتر بر حسب سن، جنس و وضع زناشویی ۹۸
- ۲-۱۱- ولادت ثبت شده بر حسب جنس در نقاط شهری و روستایی ۱۰۰
- ۲-۱۲- فوت شدگان ثبت شده بر حسب جنس در نقاط شهری و روستایی ۱۰۱
- ۲-۱۳- فوت جاری ثبت شده بر حسب جنس و گروه های سنی در نقاط شهری و روستایی ۱۰۲
- ۲-۱۴- ازدواج و طلاق ثبت شده در نقاط شهری و روستایی ۱۰۳
- ۲-۱۵- ازدواج و طلاق ثبت شده برحسب اختلاف سن زوج نسبت به سن زوجه ۱۰۴
- ۲-۱۶- تعداد طلاق ثبت شده برحسب طول مدت ازدواج ۱۰۵

۳- نیروی انسانی

- ۳-۱- توزیع نسبی جمعیت ۱۰ ساله و بیشتر برحسب جنس و وضع فعالیت در نقاط شهری و روستایی (درصد) ۱۱۴
- ۳-۲- شاخص های عمده نیروی کار در جمعیت ۱۰ ساله و بیش تر بر حسب جنس در نقاط شهری و روستایی (درصد) ۱۱۷

فهرست جداول

عنوان

صفحه

- ۳-۳- توزیع نسبی جمعیت شاغل و بیکار (جویای کار) ۱۰ساله و بیشتر بر حسب وضع سواد و سطح تحصیلات (درصد)..... ۱۲۱
- ۳-۴- کارکنان دولت بر حسب جنس و وضعیت استخدامی: ۱۳۹۶..... ۱۲۲
- ۳-۵- کارکنان دولت بر حسب جنس و مدرک تحصیلی: ۱۳۹۶..... ۱۲۴
- ۳-۶- فرصت های شغلی اعلام شده، متقاضیان کار ثبت نام شده و به کارگمارده شدگان از طریق مراکز کاریابی..... ۱۲۶
- ۳-۷- متقاضیان کار ثبت نام شده از طریق مراکز کاریابی بر حسب سن..... ۱۲۷
- ۳-۸- متقاضیان کار ثبت نام شده از طریق مراکز کاریابی بر حسب وضع سواد..... ۱۲۸
- ۳-۹- افراد به کار گمارده شده از طریق مراکز کاریابی بر حسب وضع سواد..... ۱۲۹
- ۳-۱۰- افراد به کار گمارده شده از طریق مراکز کاریابی در بخش های دولتی، خصوصی و تعاونی..... ۱۳۰

۴- کشاورزی، جنگلداری، و شیلات

- ۴-۱- بهره برداران فهرست و بهره برداران سرشماری شده بر حسب نوع بهره بردار و شهرستان: آبان ۱۳۹۳..... ۱۴۲
- ۴-۲- بهره برداریهای کشاورزی بر حسب نوع فعالیت و شهرستان: آبان ۱۳۹۳..... ۱۴۲
- ۴-۳- تعداد بهره برداری و مساحت زمین بهره برداری های با زمین بر حسب وسعت اراضی کشاورزی: آبان ۱۳۹۳
(بهره برداری - هکتار)..... ۱۴۳
- ۴-۴- تعداد بهره برداری و مساحت زمین بهره برداری های با زمین بر حسب نوع کشت و شهرستان: آبان ۱۳۹۳
(بهره برداری - هکتار)..... ۱۴۴
- ۴-۵- تعداد بهره برداری و سطح کاشت محصولات زراعی در فضای باز بر حسب نوع محصول، کشت و شهرستان: آبان ۱۳۹۳
(بهره برداری - هکتار)..... ۱۴۵
- ۴-۶- تعداد و مساحت بهره برداری های دارای باغ و قلمستان: آبان ۱۳۹۳ (بهره برداری - هکتار)..... ۱۴۶

فهرست جداول

عنوان	صفحه
۴-۷- مساحت و نوع فعالیت گلخانه در بهره برداری ها بر حسب شهرستان: آبان ۱۳۹۳.....	۱۴۶
۴-۸- تعداد بهره‌برداری و سطح کاشت گندم در فضای باز برحسب وسعت اراضی کشاورزی: آبان ۱۳۹۳ (بهره برداری - هکتار).....	۱۴۷
۴-۹- بهره برداری های دارای انواع دام در روز آمارگیری و تعداد دام آن ها به تفکیک شهرستان: آبان ۱۳۹۳ (راس - نفر).....	۱۴۸
۴-۱۰- بهره برداری های دارای فعالیت باغداری و مقدار تولید محصولات باغی (بهره برداری - تن).....	۱۴۹
۴-۱۱- بهره برداری های دارای انواع دام و تعداد دام آن ها در روز آمارگیری (رأس).....	۱۴۹
۴-۱۲- بهره برداری های دام شیردوشی شده(۱)، تعداد دام و مقدار تولید شیر هر یک از انواع دام (رأس- تن).....	۱۵۰
۴-۱۳- بهره‌برداری‌های دارای دام سبک برحسب تعداد دام و مقدار تولید پشم، مو و کرک (بهره برداری-رأس-کیلوگرم).....	۱۵۱
۴-۱۴- مرغداری های پرورش دهنده مرغ گوشتی و ظرفیت سالن های آن.....	۱۵۱
۴-۱۵- مقدار و ارزش انواع تولیدات مرغداری های پرورش دهنده مرغ گوشتی (تن- میلیون ریال).....	۱۵۲
۴-۱۶- مرغداری های پرورش دهنده مرغ تخمگذار و پولت، تعداد و ظرفیت سالن ها.....	۱۵۲
۴-۱۷- مقدار و ارزش انواع تولیدات مرغداری های پرورش دهنده مرغ تخمگذار و پولت (تن-میلیون ریال).....	۱۵۳
۴-۱۸-تعداد و ظرفیت گاوداری های صنعتی فعال بر حسب نوع فعالیت (رأس).....	۱۵۳
۴-۱۹- تعداد گاو و گوساله گاوداری های صنعتی فعال.....	۱۵۴
۴-۲۰- مقدار و ارزش تولید شیر و کود گاوداری های صنعتی.....	۱۵۴
۴-۲۱- تعداد و وزن لاشه قابل مصرف انواع دام ذبح شده در کشتارگاه های رسمی(۱) (لاشه - کیلو گرم).....	۱۵۵
۴-۲۲- سطح زیرکشت محصولات سالانه و دائمی (هکتار).....	۱۵۶
۴-۲۳- مقدار انواع کود شیمیایی توزیع شده (تن).....	۱۵۷
۴-۲۴- مقدار انواع سموم فروخته شده (کیلو گرم).....	۱۵۸

فهرست جداول

عنوان

صفحه

- ۴-۲۵- متوسط هزینه تولید محصولات کشاورزی در یک هکتار به تفکیک زمین و مراحل مختلف کاشت، داشت و برداشت (هزار ریال)..... ۱۵۹
- ۴-۲۶- سطح زیرکشت و مقدار تولید محصولات کشاورزی اصلی سالانه (به استثنای نباتات صنعتی) (هکتار/تن)..... ۱۶۰
- ۴-۲۷- سطح زیر کشت و تولید برخی از محصولات سالانه (به استثنای نباتات صنعتی) برحسب شهرستان (هکتار/تن)..... ۱۶۲
- ۴-۲۸- سطح زیرکشت و مقدار تولید برخی از نباتات صنعتی (هکتار/تن)..... ۱۶۳
- ۴-۲۹- تعداد انواع دام (رأس)..... ۱۶۴
- ۴-۳۰- مساحت جنگل ها، مراتع و پدیده های بیابانی (هکتار)..... ۱۶۵
- ۴-۳۱- مساحت جنگل کاری بر حسب نوع مالکیت (هکتار)..... ۱۶۵
- ۴-۳۲- مساحت نهالستان و تولید آن (هکتار - اصله)..... ۱۶۶
- ۴-۳۳- موارد و مساحت آتش سوزی در جنگل ها و مراتع (هکتار - فقره)..... ۱۶۷
- ۴-۳۴- مساحت تعیین شده برای قطع درختان جنگلی بر اساس پروانه های قطع صادر شده در اداره کل منابع جنگل کاری منابع طبیعی (هکتار)..... ۱۶۷
- ۴-۳۵- میزان تولید فرآورده های چوبی از جنگل ها (هزار متر مکعب)..... ۱۶۸
- ۴-۳۶- فعالیت های انجام شده در زمینه حفاظت آبخیزها (هکتار)..... ۱۶۹
- ۴-۳۷- اهم فعالیت های انجام شده در زمینه مرتع داری و اصلاح مراتع..... ۱۶۹
- ۴-۳۸- فعالیت های انجام شده در زمینه تثبیت شنهای روان و بیان زدایی..... ۱۷۰
- ۴-۳۹- مقدار صید و تولید آبزیان بر حسب نوع (تن)..... ۱۷۰
- ۴-۴۰- میزان تولید انواع گونه های بچه ماهیان (هزار قطعه)..... ۱۷۱
- ۴-۴۱- تعداد کارگاه ها و استخرهای پرورش ماهی و مقدار تولید آن..... ۱۷۲

فهرست جداول

عنوان

صفحه

۴-۴۲- مشخصات عمومی شرکت های تعاونی کشاورزی فعال تحت پوشش اداره کل تعاون (هزار ریال)..... ۱۷۳

۴-۴۳- مشخصات عمومی شرکت های تعاونی کشاورزی فعال تحت پوشش اداره کل تعاون روستایی (هزار ریال)..... ۱۷۴

۵- معادن

۵-۱- مشخصات عمومی معادن در حال بهره برداری بر حسب فعالیت..... ۱۸۰

۵-۲- تعداد معادن در حال بهره برداری بر حسب فعالیت و نوع استخراج..... ۱۸۲

۵-۳- تعداد شاغلان معادن در حال بهره برداری بر حسب فعالیت..... ۱۸۳

۵-۴- مقدار و ارزش تولید مواد معدنی معادن در حال بهره برداری بر حسب فعالیت (هزار تن / میلیارد ریال)..... ۱۸۴

۵-۵- ارزش افزوده و ارزش پرداخت ها و دریافت های معادن در حال بهره برداری بر حسب فعالیت (میلیون ریال)..... ۱۸۴

۵-۶- سرمایه گذاری معادن در حال بهره برداری بر حسب فعالیت و نوع اموال سرمایه ای (میلیون ریال)..... ۱۸۵

۵-۷- مشخصات عمومی شرکت های تعاونی معدنی در پایان سال..... ۱۸۶

۶- نفت و گاز

۶-۱- مصرف انواع فرآورده های نفتی (متر مکعب)..... ۱۹۲

۶-۲- تعداد مخازن و جایگاههای فروش مواد سوختی..... ۱۹۳

۶-۳- تعداد شهرها و روستاهای گازرسانی شده و تعداد انواع انشعاب، تعداد مصرف کننده و مقدار مصرف گاز طبیعی..... ۱۹۴

فهرست جداول

عنوان

۷- صنعت

صفحه

- ۷-۱- تعداد جواز تاسیس صادر شده توسط سازمان صنعت ، معدن و تجارت برای ایجاد کارگاههای صنعتی برحسب نوع فعالیت (فقره)..... ۲۰۴
- ۷-۲- تعداد پروانه بهره برداری صادر شده توسط سازمان صنعت، معدن و تجارت برای ایجاد کارگاههای صنعتی برحسب نوع فعالیت (فقره)..... ۲۰۶
- ۷-۳- میزان اشتغال کارگاه های صنعتی دارای پروانه بهره برداری صادر شده توسط سازمان صنعت، معدن و تجارت برحسب نوع فعالیت (نفر)..... ۲۰۹
- ۷-۴- سرمایه گذاری صنعتی دارای پروانه بهره برداری صادر شده توسط سازمان صنعت، معدن و تجارت بر حسب نوع فعالیت (میلیون ریال)..... ۲۱۱
- ۷-۵- تعداد کارگاههای صنعتی دارای ده نفر کارکن و بیشتر بر حسب نوع فعالیت، نحوه ی مالکیت و طبقات کارکن..... ۲۱۳
- ۷-۶- تعداد کارگاههای صنعتی پنجاه کارکن و بیشتر بر حسب نحوه مالکیت، طبقات کارکن و شهرستان..... ۲۱۵
- ۷-۷- تعداد شاغلان کارگاههای صنعتی برحسب مزد و حقوق بگیران و کارکنان بدون مزد و حقوق و جنس..... ۲۱۵
- ۷-۸- تعداد شاغلان کارگاه های صنعتی ده نفر کارکن و بیش تر بر حسب نوع فعالیت و طبقات کارکن..... ۲۱۶
- ۷-۹- تعداد شاغلان کارگاه های صنعتی دارای پنجاه نفر کارکن و بیشتر برحسب شهرستان و طبقات کارکن..... ۲۱۷
- ۷-۱۰- جبران خدمات مزد و حقوق بگیران کارگاه های صنعتی دارای ده نفر کارکن و بیشتر بر حسب طبقات کارکن و جنس (میلیون ریال)..... ۲۱۷
- ۷-۱۱- جبران خدمات مزد و حقوق بگیران کارگاه های صنعتی دارای ده نفر کارکن و بیش تر بر حسب نوع فعالیت و طبقات کارکن (میلیون ریال)..... ۲۱۸
- ۷-۱۲- سرمایه گذاری (تغییرات اموال سرمایه ای) کارگاه های صنعتی دارای ده نفر کارکن و بیش تر بر حسب نوع اموال سرمایه ای و طبقات کارکن (میلیون ریال)..... ۲۱۹

فهرست جداول

عنوان

صفحه

- ۷-۱۳- سرمایه گذاری (تغییرات اموال سرمایه ای) کارگاه های صنعتی دارای ده نفر کارکن و بیش تر برحسب نوع فعالیت و طبقات کارکن (میلیون ریال)..... ۲۲۰
- ۷-۱۴- ارزش افزوده فعالیت صنعتی کارگاههای ده نفر کارکن و بیش تر برحسب فعالیت و طبقات کارکن (میلیون ریال) ۲۲۱
- ۷-۱۵- مشخصات عمومی شرکت های تعاونی فعال صنعتی و فرش دستباف (میلیون ریال)..... ۲۲۲

۸- آب و برق

- ۸-۱- منابع آبهای زیرزمینی و مقدار تخلیه سالانه آنها (میلیون مترمکعب)..... ۲۳۱
- ۸-۲- تصفیه آب در تصفیه خانه های استان (هزار متر مکعب)..... ۲۳۲
- ۸-۳- تعداد انشعاب و حجم فروش آب به تفکیک کاربری در نقاط شهری تحت پوشش شرکت آب و فاضلاب شهری (فقره-هزار مترمکعب)..... ۲۳۳
- ۸-۴- اطلاعات مربوط به ظرفیت تامین، تولید، فروش و تعداد انشعاب آب در نقاط روستایی تحت پوشش شرکت های آب و فاضلاب روستایی (هزارمترمکعب - فقره)..... ۲۳۵
- ۸-۵- اطلاعات مربوط به وضع موجود حجم مخازن، طول شبکه و طول خطوط انتقال آب در نقاط روستایی تحت پوشش شرکت های آب و فاضلاب روستایی (مترمکعب-کیلومتر)..... ۲۳۵
- ۸-۶- طول شبکه جمع آوری و تعداد انشعاب فاضلاب در نقاط شهری تحت پوشش شرکت آب و فاضلاب شهری (کیلومتر- فقره)..... ۲۳۶
- ۸-۷- ظرفیت نامی و تولید ناخالص برق مولدهای نصب شده..... ۲۳۷
- ۸-۸- ظرفیت مولدهای نصب شده و بیشترین قدرت تولید شده در نقطه اوج مصرف نیروگاه های شرکت برق منطقه ای آذربایجان در استان اردبیل (هزار کیلووات)..... ۲۳۸
- ۸-۹- ظرفیت مولدهای نصب شده و تولید ناخالص برق نیروگاه های تحت پوشش شرکت برق منطقه ای آذربایجان در استان اردبیل..... ۲۳۹
- ۸-۱۰- تولید انرژی برق و مصرف داخلی نیروگاه های استان (میلیون کیلووات ساعت)..... ۲۴۰

فهرست جداول

عنوان	صفحه
۱۱-۸- تولید ناخالص برق، سوخت مصرفی، انرژی حاصل و بازده نیروگاه های حرارتی در استان اردبیل.....	۲۴۱
۱۲-۸- طول انواع خطوط انتقال برق (کیلومتر مدار).....	۲۴۲
۱۳-۸- ظرفیت پست های انتقال برق (مگاوات آمپر).....	۲۴۲
۱۴-۸- تعداد انواع مشترکین برق (مشترک).....	۲۴۳
۱۵-۸- تعداد روستاها، خانوارهای روستایی دارای برق و مشخصات تاسیسات برق رسانی به روستاها.....	۲۴۴
۱۶-۸- مقدار فروش برق بر حسب نوع مصرف (مگاوات ساعت).....	۲۴۵

۹- ساختمان و مسکن

۱-۹- پروانه های ساختمانی صادر شده برای احداث بنا بر حسب مساحت زمین و زیر بنا در نقاط شهری (فقره- مترمربع).....	۲۵۴
۲-۹- پروانه های ساختمانی صادر شده برای احداث بنا بر حسب نوع استفاده در نقاط شهری (فقره).....	۲۵۵
۳-۹- پروانه های ساختمانی صادر شده برای احداث بنا بر حسب نوع مصالح عمده در نقاط شهری (فقره).....	۲۵۶
۴-۹- پروانه های ساختمانی صادر شده برای احداث بنا بر حسب تعداد طبقات ساختمان، نقاط شهری (فقره).....	۲۵۷
۵-۹- پروانه های ساختمانی صادر شده برای احداث بنا بر حسب وضعیت قبلی زمین و مساحت آن در نقاط شهری (فقره- مترمربع).....	۲۵۸
۶-۹- پروانه های ساختمانی صادر شده برای احداث ساختمان مسکونی بر حسب تعداد واحد مسکونی، در نقاط شهری (فقره- مترمربع).....	۲۵۹
۷-۹- پروانه های ساختمانی صادر شده برای احداث ساختمان مسکونی بر حسب نوع مصالح عمده در نقاط شهری (فقره).....	۲۶۰
۸-۹- تعداد واحد مسکونی تعیین شده در پروانه های ساختمانی بر حسب نوع پروانه و بخش متقاضی به تفکیک استان (فقره).....	۲۶۲

فهرست جداول

عنوان

صفحه

- ۹-۹- مشخصات ساختمان های شروع شده توسط بخش خصوصی در نقاط شهری..... ۲۶۳
- ۹-۱۰- مشخصات ساختمان های تکمیل شده توسط بخش خصوصی در نقاط شهری..... ۲۶۴
- ۹-۱۱- سرمایه گذاری بخش خصوصی برحسب ساختمانهای شروع شده، نیمه تمام و تکمیل شده در نقاط شهری (میلیون ریال)..... ۲۶۵
- ۹-۱۲- تعداد، متوسط سطح زیر بنا و متوسط هزینه یک متر مربع ساختمان واحدهای مسکونی تکمیل شده توسط بخش خصوصی در نقاط شهری..... ۲۶۵
- ۹-۱۳- تعداد و هزینه انواع ساختمانهای احداث شده توسط اداره کل راه و شهرسازی (میلیون ریال)..... ۲۶۶
- ۹-۱۴- زمینهای واگذار شده توسط سازمان مسکن و شهرسازی استان برحسب نوع استفاده (مترمربع)..... ۲۶۷
- ۹-۱۵- مشخصات عمومی شرکتهای تعاونی مسکن فعال در پایان سال..... ۲۶۸
- ۹-۱۶- متوسط قیمت یک مترمربع زمین ساختمانهای مسکونی کلنگی و زیربنای واحدهای مسکونی معامله شده در بنگاههای معاملات ملکی در شهر اردبیل (هزارریال)..... ۲۶۸

۱۰- بازرگانی و هتلداری

- ۱۰-۱- مقدار صادرات انواع کالا (بجز نفت خام) از گمرک های استان اردبیل (تن)..... ۲۷۷
- ۱۰-۲- ارزش صادرات انواع کالا (بجز نفت خام) از گمرک های استان اردبیل (میلیون ریال)..... ۲۷۸
- ۱۰-۳- مقدار واردات انواع کالا از گمرک های استان اردبیل (تن)..... ۲۷۹
- ۱۰-۴- ارزش واردات انواع کالا از گمرک های استان اردبیل (میلیون ریال)..... ۲۸۰
- ۱۰-۵- مقدار و ارزش واردات و صادرات انواع کالا از گمرک های استان (تن- میلیون ریال)..... ۲۸۱

فهرست جداول

عنوان

صفحه

۱۰-۶- مشخصات عمومی شرکت های تعاونی فعال تأمین نیاز تولید کنندگان، تأمین نیاز مصرف کنندگان و تأمین نیاز صنوف خدماتی (میلیون ریال).....	۲۸۲
۱۰-۷- مشخصات عمومی شرکت های تعاونی خدماتی فعال به تفکیک شهرستان (میلیون ریال).....	۲۸۳
۱۰-۸- مشخصات عمومی شرکت های تعاونی روستایی (میلیون ریال).....	۲۸۴
۱۰-۹- مشخصات عمومی اتحادیه های تعاونی روستایی (میلیون ریال).....	۲۸۵
۱۰-۱۰- تعداد اقامتگاه های استان اردبیل.....	۲۸۶
۱۰-۱۱- ظرفیت اقامتگاه های استان اردبیل برحسب درجه.....	۲۸۷

۱۱- حمل و نقل و انبارداری

۱۱-۱- انواع راه های تحت حوزه استحفاظی اداره کل راه و شهرسازی استان اردبیل (کیلومتر).....	۲۹۶
۱۱-۲- تعداد تونل ها ، پل ها و راهدارخانه های مسیر راه ها در پایان سال.....	۲۹۷
۱۱-۳- وسایل نقلیه عمومی درون شهری بر حسب نوع در پایان سال.....	۲۹۷
۱۱-۴- تعداد انواع وسایل نقلیه موتوری و موتورسیکلت شماره گذاری شده.....	۲۹۹
۱۱-۵- تعداد سفر و مسافر جابجا شده درون استانی (بر اساس صورت وضعیت حمل مسافر) از طریق پایانه های مسافربری توسط انواع وسایل نقلیه عمومی مسافری جاده ای به تفکیک ماه.....	۳۰۰
۱۱-۶- تعداد سفر و مسافر جابجا شده درون استانی بر اساس صورت وضعیت حمل مسافر از طریق پایانه های مسافربری توسط انواع وسایل نقلیه عمومی مسافری جاده ای بر حسب شهرستان.....	۳۰۱
۱۱-۷- تعداد سفر و مسافر جابجا شده برون استانی بر اساس صورت وضعیت حمل مسافر از طریق پایانه های مسافربری توسط انواع وسایل نقلیه عمومی مسافری جاده ای بر حسب ماه.....	۳۰۲

فهرست جداول

عنوان

صفحه

۱۱-۸- تعداد پایانه ، سفر و مسافر(۱) جابجا شده برون استانی از طریق پایانه های مسافربری توسط انواع وسایل نقلیه عمومی مسافری جاده ای بر حسب شهرستان.....	۳۰۳
۱۱-۹- وزن بار جابجا شده بر اساس بارنامه صادر شده توسط وسایل نقلیه باری عمومی جاده ای بر حسب ماه (تن).....	۳۰۴
۱۱-۱۰- وزن بار جابجا شده توسط وسایل نقلیه باری عمومی جاده ای بر اساس بارنامه صادر شده بر حسب شهرستان (تن).....	۳۰۵
۱۱-۱۱- مسافر و بار حمل شده در پروازهای داخلی بر حسب ماه (تن).....	۳۰۶
۱۱-۱۲- مسافر (به استثنای حجاج) و بار حمل شده در پروازهای بین المللی بر حسب شرکت های هواپیمایی داخلی و خارجی (تن).....	۳۰۷
۱۱-۱۳- تعداد پرواز و مسافر حمل شده حج تمتع توسط شرکت های هواپیمایی.....	۳۰۷
۱۱-۱۴- مشخصات عمومی شرکت های تعاونی حمل و نقل فعال در پایان سال (میلیون ریال).....	۳۰۸
۱۱-۱۵- انبار و سردخانه فعال بر حسب نوع مدیریت : ۱۳۹۶.....	۳۰۸
۱۱-۱۶- تعداد و ظرفیت سیلوهای دایر و انواع انبار دایر ذخیره گندم (تن).....	۳۰۹
۱۱-۱۷- عملکرد سیلوهای گندم (تن).....	۳۰۹

۱۲- ارتباطات

۱۲-۱- تعداد تلفن های ثابت منصوبه و مشغول به کار در مناطق شهری و روستایی و نقاط روستایی دارای ارتباط تلفنی.....	۳۱۶
۱۲-۲- خطوط واگذار شده و مشغول به کار تلفن همراه به تفکیک نوع خط و اپراتور (هزار خط).....	۳۱۷
۱۲-۳- جمعیت ۶ ساله و بیش تر بر حسب استفاده از فناوری اطلاعات و ارتباطات.....	۳۱۸
۱۲-۴- خانوارهای استان بر حسب دسترسی به فناوری اطلاعات و ارتباطات.....	۳۱۸

فهرست جداول

عنوان

صفحه

- ۱۲-۵- خطوط اینترنت پرسرعت مشغول به کار به تفکیک نوع مصرف..... ۳۱۹
- ۱۲-۶- تعداد مشترکین دیتا در شبکه نسل سوم تلفن همراه به تفکیک نوع اپراتور تا پایان سال..... ۳۱۹
- ۱۲-۷- تعداد ایستگاه ها و فرستنده های اصلی رادیویی موج متوسط، تلویزیونی و اف ام..... ۳۲۰
- ۱۲-۸- واحدهای پستی مورد بهره برداری بر حسب نوع مالکیت در پایان سال..... ۳۲۱
- ۱۲-۹- انواع مرسولات پستی صادر شده درون استانی..... ۳۲۲
- ۱۲-۱۰- انواع مرسولات پستی صادر شده برون استانی..... ۳۲۳
- ۱۲-۱۱- انواع مرسولات پستی صادر شده به مقصد خارج از کشور..... ۳۲۴

۱۳- بازارهای مالی

- ۱۳-۱- تعداد واحدهای بانکی استان اردبیل در پایان سال..... ۳۳۶
- ۱۳-۲- تعداد شعبات مؤسسات اعتباری غیر بانکی در پایان سال..... ۳۳۸
- ۱۳-۳- تعداد و مبلغ انواع سپرده ها نزد بانک ها در پایان سال (میلیون ریال)..... ۳۳۹
- ۱۳-۴- مبلغ انواع سپرده ها نزد بانکها بر حسب شهرستان در پایان سال (میلیون ریال)..... ۳۴۴
- ۱۳-۵- مبلغ تسهیلات پرداختی بانک ها به بخش غیر دولتی بر حسب بخش های عمده اقتصادی در پایان سال (میلیون ریال)..... ۳۴۶
- ۱۳-۶- تعداد تسهیلات پرداختی بانک ها به بخش غیر دولتی بر حسب بخش های عمده اقتصادی در پایان سال..... ۳۴۷
- ۱۳-۷- مانده بدهی بخش غیر دولتی به بانک ها و موسسات اعتباری غیر بانکی بر حسب نوع تسهیلات در پایان سال (میلیون ریال)..... ۳۴۸

فهرست جداول

عنوان	صفحه
۱۳-۸- مانده بدهی بخش غیر دولتی به بانکها و موسسات اعتباری غیر بانکی بابت تسهیلات اعطایی بر اساس عقود اسلامی در پایان سال ۱۳۹۶ (میلیون ریال).....	۳۴۹
۱۳-۹- بیمه نامه صادر شده در شرکت های منتخب بر حسب نوع بیمه در پایان سال	۳۵۱
۱۳-۱۱- تعداد و مبلغ خسارت واقع شده در شرکت های منتخب بر حسب نوع بیمه در پایان سال (میلیون ریال).....	۳۵۷
۱۳-۱۲- مشخصات عمومی شرکت های تعاونی اعتبار فعال در پایان سال (میلیون ریال).....	۳۶۱

۱۴- امور قضایی

۱۴-۱- پرونده های تشکیل شده در حوزه استحضافی توسط نیروی انتظامی جمهوری اسلامی ایران بر حسب موضوع	۳۶۸
۱۴-۲- پرونده های تشکیل شده در مورد اقدام به خودکشی و فوت شدگان در حوزه استحضافی نیروی انتظامی استان اردبیل بر حسب جنس و گروههای سنی	۳۶۹
۱۴-۳- سرقت های عادی بر حسب نوع.....	۳۷۰
۱۴-۴- تصادفات درون شهری وسایل نقلیه منجر به فوت ، جرح و خسارت (۱) (فقره).....	۳۷۱
۱۴-۵- تصادفات برون شهری وسایل نقلیه منجر به فوت ، جرح و خسارت (۱) (فقره).....	۳۷۲
۱۴-۶- انواع مواد مخدر و روانگردان های کشف شده	۳۷۳
۱۴-۷- دستگیر شدگان در ارتباط با انواع مواد مخدر کشف شده به تفکیک نوع جرم.....	۳۷۴
۱۴-۸- سازمان های مردم نهاد فعال حمایت شده در عرصه مبارزه با مواد مخدر بر حسب نوع فعالیت	۳۷۴

۱۵- بهزیستی و تامین اجتماعی

۱۵-۱- تعداد مراکز (دولتی و غیر دولتی) تحت پوشش معاونت اجتماعی اداره کل بهزیستی و افراد خدمت گیرنده	۳۸۴
--	-----

فهرست جداول

عنوان

صفحه

- ۱۵-۲- تعداد مراکز (غیر دولتی) تحت پوشش معاونت توانبخشی اداره کل بهزیستی و تعداد افراد خدمت گیرنده..... ۳۸۵
- ۱۵-۳- تعداد مراکز (دولتی و غیر دولتی) تحت پوشش معاونت پیشگیری اداره کل بهزیستی و تعداد افراد خدمت گیرنده..... ۳۸۷
- ۱۵-۴- تعداد خانوارهای مستمری بگیر اداره کل بهزیستی..... ۳۸۸
- ۱۵-۵- واحدهای خدمت رسانی، مددجویان مورد حمایت کمیته امداد امام خمینی و مبلغ کمک معیشت و سایر پرداختیهها (میلیون ریال)..... ۳۸۹
- ۱۵-۶- خدمات ارائه شده به مددجویان توسط کمیته امداد امام خمینی و مبلغ پرداخت شده (میلیون ریال)..... ۳۹۰
- ۱۵-۷- درآمد‌های اختصاصی و وجوهای امانی کمیته امداد امام خمینی (میلیون ریال)..... ۳۹۳
- ۱۵-۸- تعداد افراد خانوارهای شاهد تحت پوشش بنیاد شهید و امور ایثارگران بر حسب نوع خویشاوندی..... ۳۹۴
- ۱۵-۹- تعداد خانوارهای شاهد حقوق و مستمری بگیر تحت پوشش بنیاد شهید و امور ایثارگران و مبلغ پرداختی به آنان (میلیون ریال)..... ۳۹۵
- ۱۵-۱۰- خدمات ارائه شده به خانوارهای شاهد، جانبازان و آزادگان تحت پوشش بنیاد شهید و امور ایثارگران و مبلغ (میلیون ریال)..... ۳۹۶
- ۱۵-۱۱- تعداد جانبازان تحت پوشش بنیاد شهید و امور ایثارگران بر حسب درصد جانبازی در پایان اسفند..... ۳۹۷
- ۱۵-۱۲- تعداد جانبازان حقوق و مستمری بگیر تحت پوشش بنیاد شهید و امور ایثارگری و مبلغ پرداختی به آنان (میلیون ریال)..... ۳۹۸
- ۱۵-۱۳- فعالیتهای جمعیت هلال احمر ایران در حوزه امداد و نجات (۱)..... ۳۹۹
- ۱۵-۱۴- تعداد اعضاء داوطلبان و امدادگران جمعیت هلال احمر..... ۳۹۹
- ۱۵-۱۵- آموزش همگانی برگزار شده و تعداد آموزش گیرندگان جمعیت هلال احمر..... ۴۰۰
- ۱۵-۱۶- کارگاه های تحت پوشش اداره کل تأمین اجتماعی در پایان اسفند بر حسب طبقات کارکن..... ۴۰۱
- ۱۵-۱۷- تعداد افراد تحت پوشش اداره کل تأمین اجتماعی..... ۴۰۲

فهرست جداول

صفحه	عنوان
۴۰۴.....	۱۵-۱۸- بیمه شدگان اصلی تحت پوشش اداره کل تأمین اجتماعی بر حسب نوع بیمه.....
۴۰۵.....	۱۵-۱۹- بیمه شدگان خاص تحت پوشش اداره کل تأمین اجتماعی بر حسب نوع بیمه.....
۴۰۶.....	۱۵-۲۰- بیمه شدگان آسیب دیده ناشی از کار تحت پوشش اداره کل تأمین اجتماعی بر حسب فعالیت محل کار.....
۴۰۷.....	۱۵-۲۱- کمک های نقدی و گرامت پرداخت شده به بیمه شدگان تحت پوشش اداره کل تأمین اجتماعی (میلیون ریال).....
۴۰۸.....	۱۵-۲۲- تعداد مستمری بگیران تحت پوشش اداره کل تأمین اجتماعی و مبلغ پرداختی به آن (میلیون ریال).....
۴۰۹.....	۱۵-۲۳- تعداد مراکز درمانی ملکی و طرف قرارداد اداره کل تأمین اجتماعی.....
۴۱۰.....	۱۵-۲۴- بیمه شدگان اصلی و تبعی تحت پوشش اداره کل بیمه سلامت (۱).....
۴۱۱.....	۱۵-۲۵- تعداد بیمه شدگان (اصلی و تبعی) صندوق بیمه اجتماعی کشاورزان ، روستائیان و عشایر.....

۱۶- آموزش

۴۲۰.....	۱۶-۱- تعداد باسوادان بر حسب جنس در نقاط شهری و روستایی.....
۴۲۱.....	۱۶-۲- خانوارهای معمولی استان بر حسب جنس سرپرست خانوار و تعداد افراد ، افراد با سواد و بی سواد.....
۴۲۳.....	۱۶-۳- دانش آموزان و کارکنان آموزشی، دفتری و اداری بر حسب دوره های تحصیلی و به تفکیک جنس.....
۴۲۴.....	۱۶-۴- دانش آموزان و کارکنان آموزشی، دفتری و اداری اداره کل آموزش و پرورش استان اردبیل.....
۴۲۵.....	۱۶-۵- دانش آموزان آموزش استثنایی بر حسب دوره های تحصیلی.....
۴۲۶.....	۱۶-۶- دانش آموزان ، کارکنان و امکانات آموزشی دوره آموزش استثنایی.....
۴۲۷.....	۱۶-۷- دانش آموزان و امکانات آموزشی دوره پیش دبستانی.....
۴۲۸.....	۱۶-۸- دانش آموزان، کارکنان و امکانات آموزشی دوره آموزش ابتدایی.....

فهرست جداول

صفحه	عنوان
۴۲۹.....	۱۶-۹- دانش آموزان ، کارکنان و امکانات آموزشی دوره آموزش متوسطه دوره اول.....
۴۳۰.....	۱۶-۱۰- دانش آموزان، کارکنان و امکانات آموزشی دوره آموزش متوسطه دوره دوم.....
۴۳۱.....	۱۶-۱۱- دانش آموزان متوسطه دوره دوم برحسب پایه و شاخه تحصیلی و شهرستان: سال تحصیلی ۹۷-۱۳۹۶.....
۴۳۲.....	۱۶-۱۲- دانش آموزان و امکانات آموزشی دوره عمومی بزرگسالان (متوسطه دوره اول).....
۴۳۳.....	۱۶-۱۳- دانش آموزان و امکانات آموزشی دوره تکمیلی (متوسطه دوره دوم).....
۴۳۴.....	۱۶-۱۴- سواد آموزان (۱) تحت پوشش دوره های نهضت سواد آموزی در نقاط شهری و روستایی.....
۴۳۵.....	۱۶-۱۵- تعداد قبول شدگان دوره ابتدایی و متوسطه دوره اول برحسب جنس.....
۴۳۶.....	۱۶-۱۶- فارغ التحصیلان متوسطه دوره دوم بر حسب شاخه تحصیلی و جنس.....
۴۳۷.....	۱۶-۱۷- قبول شدگان دوره های (۱) نهضت سواد آموزی بر حسب جنس.....
۴۳۷.....	۱۶-۱۸- دانشجویان و کارکنان آموزشی، دفتر و اداری دانشگاه فرهنگیان.....
۴۳۸.....	۱۶-۱۹- آموزشگران دانشگاهی تمام وقت موسسات آموزش عالی بر حسب جنس.....
۴۳۹.....	۱۶-۲۰- آموزشگران دانشگاهی تمام وقت موسسات آموزش عالی بر حسب مرتبه علمی.....
۴۴۰.....	۱۶-۲۱- ثبت نام شدگان جدید دوره های مختلف تحصیلی موسسات آموزش عالی برحسب گروه عمده رشته تحصیلی و جنس.....
۴۴۲.....	۱۶-۲۲- ثبت نام شدگان جدید دوره های مختلف تحصیلی موسسات آموزش عالی به تفکیک نوع وابستگی به دستگاه اجرایی بر حسب جنس.....
۴۴۴.....	۱۶-۲۳- ثبت نام شدگان جدید دوره های مختلف تحصیلی موسسات آموزش عالی بر حسب جنس و شهرستان.....
۴۴۶.....	۱۶-۲۴- دانشجویان دوره های مختلف تحصیلی موسسات آموزش عالی برحسب شهرستان و جنس.....
۴۴۷.....	۱۶-۲۵- دانشجویان دوره های مختلف تحصیلی موسسات آموزش عالی برحسب گروه عمده رشته تحصیلی و جنس.....

فهرست جداول

عنوان

صفحه

- ۱۶-۲۶- دانشجویان دوره های مختلف تحصیلی موسسات آموزش عالی به تفکیک نوع وابستگی به دستگاه اجرایی
بر حسب جنس..... ۴۴۹
- ۱۶-۲۷- دانش آموختگان دوره های مختلف تحصیلی موسسات آموزش عالی بر حسب گروه عمده رشته تحصیلی و جنس..... ۴۵۱
- ۱۶-۲۸- دانش آموختگان دوره های مختلف تحصیلی موسسات آموزش عالی به تفکیک نوع وابستگی به دستگاه اجرایی
بر حسب جنس..... ۴۵۳
- ۱۶-۲۹- دانش آموختگان دوره های مختلف تحصیلی موسسات آموزش عالی بر حسب شهرستان و جنس: سال تحصیلی
۱۳۹۶-۹۷..... ۴۵۵
- ۱۶-۳۰- مریبان رسمی و پیمانی و مراکز ثابت اداره کل آموزش فنی و حرفه ای..... ۴۵۶
- ۱۶-۳۱- تعداد آموزش دیدگان مراکز ثابت اداره کل آموزش فنی و حرفه ای استان اردبیل بر حسب گروههای عمده
آموزشی به تفکیک جنس..... ۴۵۷

۱۷- بهداشت و درمان

- ۱۷-۱- تعداد بیمارستان های فعال و تخت های ثابت موجود بر حسب نوع وابستگی..... ۴۶۵
- ۱۷-۲- مراکز ارائه دهنده مراقبت های اولیه بهداشتی..... ۴۶۶
- ۱۷-۳- تعداد آزمایشگاه های تشخیص طبی، داروخانه، موسسات تشخیصی-درمانی هسته ای و توانبخشی
بر حسب نوع وابستگی..... ۴۶۷
- ۱۷-۴- تعداد آزمایشگاههای تشخیص طبی، داروخانه ها، مؤسسات تشخیصی - درمانی هسته ای و مراکز توانبخشی
بر حسب شهرستان..... ۴۶۹
- ۱۷-۵- تعداد پایگاه های اورژانس پیش بیمارستانی ۱۱۵..... ۴۷۰
- ۱۷-۶- تعداد تخت های فعال بخش های ویژه بیمارستانی..... ۴۷۱

فهرست جداول

عنوان	صفحه
۱۷-۷- کارکنان شاغل در دانشگاه علوم پزشکی و خدمات بهداشتی - درمانی بر حسب گروه شغلی.....	۴۷۲
۱۷-۸- پزشکان شاغل در دانشگاه های علوم پزشکی و خدمات بهداشتی - درمانی بر حسب رشته و نوع تخصص.....	۴۷۴
۱۷-۹- پیراپزشکان شاغل در دانشگاه های علوم پزشکی و خدمات بهداشتی - درمانی بر حسب رشته و نوع تخصص.....	۴۷۵
۱۷-۱۰- فعالیت موسسات درمانی دانشگاه علوم پزشکی و خدمات بهداشتی درمانی.....	۴۷۶
۱۷-۱۱- موارد مراجعه بیماران سرپایی به مراکز بهداشتی درمانی دانشگاه علوم پزشکی و خدمات بهداشتی درمانی بر حسب تخصص مورد نیاز.....	۴۷۷
۱۷-۱۲- فعالیت های عمده بهداشت محیط در زمینه بازدید از مکان های تهیه ، توزیع و نگهداری مواد غذایی.....	۴۷۸
۱۷-۱۳- میزان فرآورده های خون تولید شده و توزیع شده به مراکز درمانی به تفکیک سه فرآورده اصلی (واحد).....	۴۷۹
۱۷-۱۴- تعداد مراجعه کنندگان و میزان خون اهدایی به تفکیک جنسیت و وضعیت اهداء.....	۴۸۰
۱۷-۱۵- تعداد شاغلان(۱) بخش دامپزشکی غیر دولتی بر حسب عنوان شغلی، به تفکیک شهرستان.....	۴۸۱
۱۷-۱۶- تعداد شاغلان (۱) بخش دامپزشکی دولتی بر حسب عنوان شغلی ، به تفکیک شهرستان.....	۴۸۲
۱۷-۱۷- تعداد داروخانه ها، مراکز مایه کوبی، درمانگاه ها و آزمایشگاه های دامپزشکی (خصوصی و دولتی) به تفکیک شهرستان.....	۴۸۳
۱۷-۱۸- تعداد و ظرفیت کشتارگاه های دام و طیور فعال بر حسب نوع کشتارگاه به تفکیک شهرستان.....	۴۸۴
۱۷-۱۹- تعداد مراکز فرآوری، نگهداری و عرضه دام در فرآورده های خامی دامی.....	۴۸۵
۱۷-۲۰- تعداد پستهای قرنطینه دامی.....	۴۸۵

۱۸- فرهنگ، ورزش و گردشگری

۱۸-۱- میزان تولید برنامه های رادیویی مرکز اردبیل بر حسب موضوع (دقیقه : ساعت).....	۴۹۴
---	-----

فهرست جداول

عنوان	صفحه
۱۸-۲- میزان تولید برنامه های تلویزیونی مرکز اردبیل بر حسب موضوع (دقیقه : ساعت).....	۴۹۵
۱۸-۳- میزان تولید برنامه های رادیویی مرکز اردبیل به تفکیک مخاطب (دقیقه : ساعت).....	۴۹۶
۱۸-۴- میزان تولید برنامه های تلویزیونی مرکز اردبیل به تفکیک مخاطب (دقیقه : ساعت).....	۴۹۶
۱۸-۵- میزان پخش خبر و گزارش خبری از شبکه (های) رادیویی مرکز اردبیل (دقیقه : ساعت).....	۴۹۷
۱۸-۶- میزان تولید تله فیلم، برنامه نمایشی و انیمیشن مرکز اردبیل به تفکیک حوزه های تولیدی (دقیقه:ساعت).....	۴۹۷
۱۸-۷- سینماها و تماشاگران فیلم های سینمایی.....	۴۹۸
۱۸-۸- سالن های وابسته به اداره کل فرهنگ و ارشاد اسلامی و برنامه های اجرا شده.....	۴۹۹
۱۸-۹- چاپخانه های تحت نظارت اداره کل فرهنگ و ارشاد اسلامی بر حسب نوع مالکیت.....	۵۰۰
۱۸-۱۰- تعداد عناوین و شمارگان مطبوعات محلی.....	۵۰۱
۱۸-۱۱- کتابخانه، کتاب، اعضا و مراجعان به کتابخانه های عمومی و کتابخانه های کانون پرورش فکری کودکان و نوجوانان.....	۵۰۲
۱۸-۱۲- بازدیدکنندگان از موزه ها و بناهای تاریخی (نفر).....	۵۰۳
۱۸-۱۳- تاسیسات و مکان های ورزشی.....	۵۰۴
۱۸-۱۴- مربیان و داوران بر حسب رشته های ورزشی و جنس.....	۵۰۵
۱۸-۱۵- ورزشکاران سازمان یافته بر حسب رشته های ورزشی ، سن و جنس: ۱۳۹۶.....	۵۰۷
۱۸-۱۶- شرکت کنندگان سازمان دهی شده در مسابقات ورزشی بر حسب رشته.....	۵۰۹
۱۸-۱۷- زائران حج تمتع ، عمره مفرده و عتبات عالیات (نفر).....	۵۱۰
۱۸-۱۸- گردشگران خارجی استفاده کننده از هتل ها.....	۵۱۱

فهرست جداول

عنوان

صفحه

۱۹- عمران شهری

- ۱۹-۱- خدمات شهری..... ۵۱۷
- ۱۹-۲- خدمات شهری شهرداری های استان اردبیل..... ۵۱۹

۲۰- بودجه عمومی استان

- ۲۰-۱- خلاصه بودجه استانی (میلیون ریال)..... ۵۲۶
- ۲۰-۲- درآمدهای عمومی استان اردبیل برحسب قسمت ، بخش و بند (میلیون ریال)..... ۵۲۷
- ۲۰-۳- عملکرد اعتبارات هزینه ای دستگاه های اجرایی استان اردبیل از محل درآمد عمومی (میلیون ریال)..... ۵۲۹
- ۲۰-۴- عملکرد اعتبارات تملک دارایی های سرمایه ای دستگاه های اجرایی استان اردبیل از محل درآمد عمومی (میلیون ریال)..... ۵۳۱
- ۲۰-۵- اعتبارات تملک دارایی های سرمایه ای از محل درآمد عمومی برحسب امور (میلیون ریال)..... ۵۳۵
- ۲۰-۶- عملکرد اعتبارات تملک دارایی های سرمایه ای به تفکیک امور و فصل (میلیون ریال)..... ۵۳۶

۲۱- هزینه و درآمد خانوار

- ۲۱-۱- متوسط هزینه های خالص سالانه یک خانوار شهری و روستایی (هزار ریال)..... ۵۴۴
- ۲۱-۲- متوسط هزینه های خالص غیر خوراکی سالانه یک خانوار شهری برحسب اقلام عمده (هزارریال)..... ۵۴۵
- ۲۱-۳- متوسط هزینه های خالص خوراکی و دخانی سالانه یک خانوار شهری برحسب اقلام عمده (هزارریال)..... ۵۴۶
- ۲۱-۴- متوسط هزینه های خالص غیر خوراکی سالانه یک خانوار روستایی برحسب اقلام عمده (هزار ریال)..... ۵۴۷

فهرست جداول

عنوان

صفحه

- ۲۱-۵- متوسط هزینه های خالص خوراکی ودخانی سالانه یک خانوار روستایی برحسب اقلام عمده (هزارریال)..... ۵۴۸
- ۲۱-۶- متوسط درآمدخالص سالانه یک خانوار شهری برحسب انواع منابع تأمین درآمد (هزار ریال)..... ۵۴۹
- ۲۱-۷- متوسط درآمد خالص سالانه یک خانوار روستایی برحسب انواع منابع تأمین درآمد (هزار ریال)..... ۵۵۰

۲۲- شاخص های قیمت

- ۲۲-۱- شاخص بهای گروه های منتخب کالاها و خدمات مصرفی خانوارهای شهری بر حسب گروه های اختصاصی، اصلی و برخی از گروه های فرعی (۱۰۰=۱۳۹۵)..... ۵۵۷
- ۲۲-۲- شاخص بهای گروه های منتخب کالاها و خدمات مصرفی خانوارهای روستایی بر حسب گروه های اختصاصی، اصلی و برخی از گروه های فرعی (۱۰۰=۱۳۹۵)..... ۵۶۰

۲۳- حسابهای استانی

- ۲۳-۱- محصول ناخالص داخلی به قیمت بازار و ارزش افزوده بخشهای عمده اقتصادی (میلیون ریال)..... ۵۶۹
- ۲۳-۲- ستانده بخشهای عمده اقتصادی (میلیون ریال)..... ۵۷۰
- ۲۳-۳- مصرف واسطه بخشهای عمده اقتصادی (میلیون ریال)..... ۵۷۱

فهرست نمودارها

عنوان

صفحه

۲- جمعیت

- ۲-۱- روند تغییرات جمعیتی استان از لحاظ ترکیب سنی و جنسی در یک دهه (سرشماری های ۱۳۹۵-۱۳۸۵)..... ۸۷
- ۲-۲- روند تغییرات جمعیتی استان از لحاظ ترکیب سنی و جنسی در دو دهه (سرشماری های ۱۳۹۵-۱۳۷۵)..... ۸۷
- ۲-۳- هرم سنی - جنسی جمعیت شهری گروه های ۵ ساله استان اردبیل در سرشماری ۱۳۹۵..... ۹۳
- ۲-۴- هرم سنی - جنسی جمعیت روستایی گروه های ۵ ساله استان اردبیل در سرشماری ۱۳۹۵..... ۹۳
- ۲-۵- توزیع نسبی خانوارهای استان بر اساس شهرستان..... ۹۵
- ۲-۶- توزیع نسبی خانوارهای استان بر اساس شهرستان..... ۹۶

۳- نیروی انسانی

- ۳-۱- سهم اشتغال در بخش های عمده اقتصادی در سال ۱۳۹۶..... ۱۲۰
- ۳-۲- روند تغییرات نرخ بیکاری جمعیت ۱۰ساله و بیش تر..... ۱۲۰
- ۳-۳- توزیع نسبی جمعیت شاغل و بیکار: ۱۳۹۶..... ۱۲۱

۴- کشاورزی، جنگلداری و شیلات

- ۴-۱- مقدار تولید شیر هر یک از انواع دام..... ۱۵۰
- ۴-۲- مقدار انواع سموم فروخته شده..... ۱۵۸

فهرست نمودارها

صفحه

عنوان

۵- معدن

- ۱-۵- تعداد معادن در حال بهره برداری ۱۸۱
- ۲-۵- تعداد شاغلان معادن در حال بهره برداری ۱۸۱

۶- نفت و گاز

- ۱-۶- مصرف انواع فرآورده های عمده نفتی: ۱۳۹۶ ۱۹۵
- ۲-۶- تعداد روستاهای گازرسانی شده ۱۹۵

۷- صنعت

- ۱-۷- تعداد جواز تاسیس و تعداد پروانه بهره برداری صادر شده ۲۰۸
- ۲-۷- میزان اشتغال کارگاه های صنعتی دارای پروانه بهره برداری صادره توسط سازمان صنعت، معدن و تجارت ۲۰۸
- ۳-۷- سرمایه گذاری کارگاه های صنعتی ده کارکن و بیش تر برحسب نوع اموال سرمایه ۲۱۹

۸- آب و برق

- ۱-۸- تولید ناخالص برق نیروگاه های استان ۲۳۹
- ۲-۸- مقدار فروش برق بر حسب نوع مصرف ۲۴۴

فهرست نمودارها

صفحه

عنوان

۹- ساختمان و مسکن

- ۹-۱- تعداد پروانه های ساختمانی صادر شده برای احداث بنا در نقاط شهری: ۱۳۸۰ تا ۱۳۹۶ ۲۶۱
- ۹-۲- پروانه های ساختمانی صادر شده برای احداث ساختمان مسکونی برحسب نوع مصالح عمده در نقاط شهری ۲۶۱
- ۹-۳- متوسط هزینه یک متر مربع ساختمان مسکونی تکمیل شده بخش خصوصی نقاط شهری (هزارریال) ۲۶۶

۱۱- حمل و نقل

- ۱۱-۱- وسایل نقلیه عمومی درون شهری بر حسب نوع ۲۹۸
- ۱۱-۲- تعداد مسافرجابجا شده درون استانی توسط انواع وسایل نقلیه عمومی ۲۹۸

۱۲- ارتباطات

- ۱۲-۱- تعداد مشترکین دیتا در شبکه نسل سوم تلفن همراه به تفکیک نوع اپراتور ۳۲۰

۱۵- بهزیستی و تامین اجتماعی

- ۱۵-۱- تعداد خانوارهای شاهد حقوق و مستمری بگیر تحت پوشش بنیاد شهید و امور ایثارگران ۳۹۵
- ۱۵-۲- تعداد افراد تحت پوشش اداره کل تأمین اجتماعی ۴۰۳
- ۱۵-۳- بیمه شدگان اصلی تحت پوشش اداره کل تأمین اجتماعی بر حسب نوع بیمه ۴۰۳

۱۶- آموزش

- ۱۶-۱- دانشجویان موسسات آموزش عالی بر حسب گروه عمده رشته تحصیلی ۴۴۸

فهرست نمودارها

صفحه	عنوان
۴۴۸	۱۶-۲- دانشجویان موسسات آموزش عالی بر حسب مقطع تحصیلی.....
	۱۷- بهداشت و درمان
۴۷۳	۱۷-۱- کارکنان شاغل در دانشگاه علوم پزشکی بر حسب گروه شغلی.....
۴۷۳	۱۷-۲- پیراپزشکان شاغل در دانشگاه های علوم پزشکی بر حسب رشته و نوع تخصص.....
	۱۸- فرهنگ و گردشگری
۵۱۱	۱۸-۱- گردشگران خارجی استفاده کننده از هتل ها.....
	۲۱- هزینه و درآمد خانوار
۵۴۴	۲۱-۱- متوسط هزینه های خالص سالانه یک خانوار شهری و روستایی.....
	۲۲- شاخص های قیمت
۵۵۹	۲۲-۱- شاخص بهای کالاها و خدمات مصرفی خانوارهای شهری.....
۵۵۹	۲۲-۲- شاخص بهای کالاها و خدمات مصرفی خانوارهای روستایی.....

فهرست نقشه ها

صفحه	عنوان
۴۶	نقشه تقسیمات سیاسی کشور.....
۵۱	نقشه تقسیمات سیاسی استان اردبیل.....
۵۲	نقشه تقسیمات سیاسی شهرستان اردبیل.....
۵۳	نقشه تقسیمات سیاسی شهرستان بیله سوار.....
۵۴	نقشه تقسیمات سیاسی شهرستان پارس آباد.....
۵۵	نقشه تقسیمات سیاسی شهرستان خلخال.....
۵۶	نقشه تقسیمات سیاسی شهرستان سرعین.....
۵۷	نقشه تقسیمات سیاسی شهرستان کوثر.....
۵۸	نقشه تقسیمات سیاسی شهرستان مشگین شهر.....
۵۹	نقشه تقسیمات سیاسی شهرستان گرمی.....
۶۰	نقشه تقسیمات سیاسی شهرستان نمین.....
۶۱	نقشه تقسیمات سیاسی شهرستان نیر.....



فصل اول:

سرزمین و آب و هوا

مقدمه

باعنایت به اینکه استان از دو بخش کوهستانی سرد و جلگه ای معتدل و و به تبع آن عوامل طبیعی و جغرافیائی متنوع تشکیل شده است، دارای تنوعات اقلیمی قابل توجه می باشد. اما ویژگی سردی که ناشی از تاثیر توده های هوای سرد شمالی، ارتفاع و عرض جغرافیائی است، صفت مشترک اقلیم های گوناگون استان گردیده و حتی پست ترین نقاط استان که طبیعتا دارای اقلیم معتدل هستند بطور متوسط در حدود ۶۱ روز از سال دارای شرایط یخبندان بوده و سردی هوا بر تمامی استان و کلیه اقلیم ها کم و بیش تاثیر می گذارد.

توزیع دمای هوا در سطح استان متناسب با توپوگرافی و سایر ویژگیهای طبیعی آن است و نواحی پست واقع در دره رودخانه ارس و دشت مغان گرمترین و ارتفاعات سبلان سردترین مناطق استان می باشند.

تعاریف مفاهیم

شهرستان: واحدی از تقسیمات کشوری با محدوده جغرافیایی معین است که از به هم پیوستن چند بخش همجوار که از نظر عوامل طبیعی و اوضاع اجتماعی، اقتصادی، سیاسی و فرهنگی، واحد متناسب و همگنی را به وجود آورده اند، تشکیل شده است.

بخش: واحدی از تقسیمات کشوری با محدوده جغرافیایی معین است که از به هم پیوستن چند دهستان همجوار مشتمل بر چندین مزرعه،

استان اردبیل با وسعتی معادل ۱۷۶۲۴/۱ کیلومتر مربع (۱/۱ درصد از مساحت کشور) در شمال فلات ایران بین ۶' ۳۷° تا ۴۲' ۳۹° عرض شمالی از خط استوا و ۱۷' ۴۷° تا ۵۵' ۴۸° طول شرقی از نصف النهار گرینویچ در شمال غرب ایران واقع شده است. میانگین ارتفاع آن بیش از ۱۴۰۰ متر از سطح دریا است. پست ترین نقطه داخلی با ارتفاع ۱۰۰ متر در شهرهای پارس آباد و بیله سوار و بلندترین نقطه داخلی قله سبلان با ارتفاع ۴۸۱۱ متر می باشد.

استان اردبیل از شمال با جمهوری آذربایجان از شرق با استان گیلان از جنوب با استان زنجان و از غرب با استان آذربایجان شرقی محدود است.

استان اردبیل بر اساس آخرین تقسیمات کشوری دارای ۱۰ شهرستان، ۲۹ بخش، ۲۶ شهر و ۷۱ دهستان می باشد.

موقعیت خاص جغرافیائی استان اردبیل سبب گردیده است که این استان در فصل های سرد سال تحت تاثیر توده های هوای مهاجر از شمال، شمال غرب و غرب قرار گیرد. در فصل تابستان نیز گاهی سیستم های کم فشار باران زائی تاثیر گذاشته و بارندگی های تابستانه را در این مناطق باعث میگردند. بخش هایی از استان تحت تاثیر اقلیم خزری قرار داشته و دریای خزر در شرق استان بر شرایط دمائی و رطوبتی آن اثر می کند و موجب تعدیل آب و هوا در آن مناطق می شود.

باد، تبخیر، فشار، ساعت‌های آفتابی، نحوه تغییرات فشار، میزان تابش خورشید و... براساس دستورالعمل‌های مشخص و در رأس ساعت‌های معین (به طور همزمان در سراسر جهان)، اندازه‌گیری و پس از ثبت در یک دفتر مخصوص، توسط دستگاه‌های مخابراتی از قبیل SSB، تلفن و تلکس، به مراکز هواشناسی در سراسر جهان مخابره می‌شود.

پایین ترین کمینه (حداقل مطلق): عبارت از پایین ترین دما در یک دوره مشخص از زمان (۲۴ ساعت، یک ماه، یک سال یا چند سال) است.

بالا ترین بیشینه (حداکثر مطلق): عبارت از بالاترین دما در یک دوره مشخص از زمان (۲۴ ساعت، یک ماه، یک سال یا چند سال) است.

رطوبت نسبی: مقدار هوای تر موجود در یک واحد حجم از هوای معمولی است.

میانگین ارتفاع بارندگی (میانگین ارتفاع بارش): میانگین ارتفاع بارندگی یک منطقه میانگین وزنی منطقه می‌باشد. در واقع منطقه به چند ضلعی‌های متعدد تقسیم شده و با توجه به بارندگی نازل شده در هر چند ضلعی میانگین ارتفاع بارش محاسبه می‌شود.

مکان، روستا و احیاناً شهر، که از نظر عوامل طبیعی و اوضاع اجتماعی، فرهنگی، اقتصادی و سیاسی، واحد همگنی را به وجود آورده‌اند، تشکیل شده است.

شهر: محلی با حدود قانونی است که در محدوده جغرافیایی بخش واقع شده و از نظر بافت ساختمانی، اشتغال و سایر عوامل، دارای سیمایی با ویژگی‌های شهر باشد.

دهستان: کوچک‌ترین واحد تقسیمات کشوری با محدوده جغرافیایی معین است که از به هم پیوستن چند روستا، مکان و مزرعه همجوار تشکیل می‌شود که از لحاظ محیط طبیعی، فرهنگی، اقتصادی و اجتماعی همگن می‌باشد و امکان خدمات‌رسانی و برنامه‌ریزی در سیستم و شبکه‌ای واحد را فراهم می‌نماید.

آبادی: یک نقطه جغرافیایی شامل مجموعه یک یا چند مکان و اراضی به هم پیوسته (اعم از کشاورزی و غیرکشاورزی) که خارج از محدوده شهرها یا هر آبادی دیگر واقع شده و دارای محدوده ثبتي یا عرفی مستطیل باشد. اگر آبادی در زمان آمارگیری محل سکونت خانوار یا خانوارهایی باشد، دارای سکنه و در غیر اینصورت خالی از سکنه تلقی می‌شود.

ایستگاه همدیدی (ایستگاه سینوپتیک):

ایستگاهی است که در آن، عوامل مختلف جوی از قبیل دمای خشک و تر، مقدار و نوع ابر، مقدار بارندگی، نوع پدیده جوی، سمت و سرعت

گزیده اطلاعات

از لحاظ مشخصات طبیعی و تقسیمات کشوری، استان اردبیل وسعتی برابر ۱/۱۷۶۲۴ کیلومتر مربع دارد. شهرستان مشکین شهر با ۸/۳۷۲۰ کیلومتر مربع بزرگترین و سرعین با ۶/۳۷۳ کیلومتر مربع کوچکترین شهرستان می باشد. شایان ذکر است استان اردبیل دارای ۱۰ شهرستان می باشد.

در سال ۱۳۹۶، ۱۰ ایستگاه هواشناسی سینوپتیک وجود داشته است. بالاترین و پایین ترین میانگین دمای هوا در سال ۱۳۹۶، به ترتیب مربوط به مرداد ماه در بیله سوار با ۴/۲۹ درجه سانتی گراد و بهمن ماه در خلخال با ۰/۷- درجه سانتی گراد می باشد.

مشگین شهر سوار با ۴/۴۲۴ میلیمتر بیشترین و خلخال با ۵/۱۹۹ میلیمتر کمترین میزان بارندگی سالانه را در بین نقاط دارای ایستگاه دارا بوده اند. در این سال، خلخال با ۱۲۱ روز و اردبیل با ۹۹ روز بیشترین روزهای یخبندان را در طول سال داشته اند، این در حالی است که بیله سوار، و گرمی به ترتیب با ۱۱ و ۲۳ روز یخبندان کمترین روزهای یخبندان را در طول سال داشته اند..

۱-۱- طول و عرض جغرافیایی شهرستان های استان: ۱۳۹۶

عرض شمالی				طول شرقی				شرح
تا		از		تا		از		
درجه	دقیقه	درجه	دقیقه	درجه	دقیقه	درجه	دقیقه	
۳۹	۴۲	۳۷	۶	۴۸	۵۵	۴۷	۱۷	کل استان.....
۳۵	۳۹	۳۵	۲۹	۵۱	۲۲	۴۷	۴۸	اردبیل.....
۳۹	۳۸	۳۵	۱۸	۵۱	۵۵	۴۷	۳۶	بيله سوار.....
۳۵	۵۹	۳۵	۳۴	۵۱	۵۳	۴۷	۲۱	پارس آباد.....
۳۵	۵۴	۳۵	۲۶	۵۲	۳۳	۴۸	۱۰	خلخال.....
۳۸	۹	۳۷	۸	۴۸	۴	۴۷	۵۶	سرعین.....
۳۵	۳۸	۳۵	۵	۵۱	۳۹	۴۷	۱۹	کوثر.....
۳۶	۲۱	۳۵	۴۶	۵۱	۱۴	۵۰	۳۰	مشگین شهر.....
۳۶	۵	۳۵	۴۵	۵۱	۵۴	۵۱	۱۱	مغان.....
۳۸	۴۴	۳۵	۲۸	۵۱	۱۳	۵۰	۵۳	نمین.....
۳۸	۹	۳۷	۴۷	۴۸	۲۰	۴۷	۵۳	نیر.....

مأخذ- سازمان مدیریت و برنامه ریزی استان اردبیل- معاونت آمار و اطلاعات.

۲-۱- تعداد شهرستان، بخش شهر و دهستان براساس تقسیمات کشوری

سال	تعداد شهرستان	تعداد بخش	تعداد شهر	تعداد دهستان
..... ۱۳۸۰	۹	۲۵	۱۹	۶۶
..... ۱۳۸۵	۹	۲۵	۲۱	۶۶
..... ۱۳۹۰	۹	۲۵	۲۲	۶۶
..... ۱۳۹۲	۱۰	۲۷	۲۳	۶۹
..... ۱۳۹۳	۱۰	۲۹	۲۶	۷۱
..... ۱۳۹۴	۱۰	۲۹	۲۶	۷۱
..... ۱۳۹۵	۱۰	۲۹	۲۶	۷۱
..... ۱۳۹۶	۱۰	۲۹	۲۶	۷۱

مأخذ- سازمان مدیریت و برنامه ریزی استان اردبیل- معاونت آمار و اطلاعات.

۳-۱- مشخصات عمومی شهرستانها براساس تقسیمات کشوری در پایان سال ۱۳۹۶

شهرستان	مساحت (کیلومترمربع)	تعداد بخش	تعداد شهر	تعداد دهستان
..... کل استان	۱۷۶۲۴/۱	۲۹	۲۹	۷۱
..... اردبیل	۲۲۱۷/۷	۳	۳	۱۰
..... بیله سوار	۱۷۸۲/۲	۲	۲	۴
..... پارس آباد	۱۴۰۶/۹	۴	۴	۸
..... خلخال	۲۶۸۰/۱	۳	۳	۸
..... سرعین	۳۷۳/۶	۲	۲	۴
..... کوثر	۱۲۵۹/۴	۲	۱	۴
..... مشکین شهر	۳۷۲۰/۸	۵	۶	۱۲
..... مغان	۲۰۴۹	۳	۳	۹
..... نمین	۹۳۹/۸	۳	۳	۷
..... نیر	۱۱۹۴/۶	۲	۲	۵

مأخذ- سازمان مدیریت و برنامه ریزی استان اردبیل- معاونت آمار و اطلاعات.

۴-۱- تقسیمات کشوری در محدوده استان

تعداد آبادی			نام دهستان	نام شهر	شهرستان و بخش
خالی از سکنه	دارای سکنه	جمع			
۱۵۲	۱۷۰۷	۱۸۵۹			کل استان
۲۹	۱۵۳	۱۸۲			شهرستان اردبیل.....
۲	۲۱	۲۳			بخش ثمرین
۱	۶	۷	غربی	-	
۱	۱۵	۱۶	دوجاق		
۲۱	۸۹	۱۱۰			بخش مرکزی
۳	۲۵	۲۸	ارشق شرقی	اردبیل	
۰	۱۸	۱۸	بالغلو		
۱۷	۲۴	۴۱	سردابه		
۱	۹	۱۰	شرقی		
۰	۱۳	۱۳	کلخوران		
۶	۴۳	۴۹			بخش هیر
۵	۱۵	۲۰	فولادلوی جنوبی	هیر	
۱	۱۱	۱۲	فولادلوی شمالی		
۰	۱۷	۱۷	هیر		
۳۴	۲۶۱	۲۹۵			شهرستان بیله سوار
۲۶	۲۲۵	۲۵۱			بخش قشلاق دشت
۱۵	۱۰۶	۱۲۱	قشلاق جنوبی	جعفرآباد	
۱۱	۱۱۹	۱۳۰	قشلاق شرقی		
۸	۳۶	۴۴			بخش مرکزی
۵	۲۱	۲۶	انجیر لو	بیله سوار	
۳	۱۵	۱۸	گوگ تپه		



۴-۱- تقسیمات کشوری در محدوده استان (ادامه)

تعداد آبادی			نام دهستان	نام شهر	شهرستان و بخش
خالی از سکنه	دارای سکنه	جمع			
۱۲	۲۴۴	۲۵۶			شهرستان پارس آباد
۳	۱۲۶	۱۲۹			بخش اصلاندوز
۲	۵۹	۶۱	اصلاندوز	اصلاندوز	
۱	۶۷	۶۸	قشلاق غربی		
۳	۳۴	۳۷			بخش مرکزی
۰	۲۰	۲۰	ساوالان	پارس آباد	
۳	۱۴	۱۷	اولتان		
۵	۲۰	۲۵			بخش تازه کند
۵	۱۰	۱۵	تازه کند	تازه کند	
۰	۱۰	۱۰	محمود آباد		
۱	۶۴	۶۵		اسلام آباد	بخش اسلام آباد
۰	۱۰	۱۰	اسلام آباد		
۱	۵۴	۵۵	شهرک		
۹	۱۴۱	۱۵۰			شهرستان خلخال
۲	۳۲	۳۴			بخش شاهرود
۱	۶	۷	پلنگا		
۰	۴	۴	شاهرود	کلور	
۱	۲۲	۲۳	شال		
۴	۴۸	۵۲			بخش خورش رستم
۱	۱۷	۱۸	خورش رستم جنوبی	هشتجین	
۳	۳۱	۳۴	خورش رستم شمالی		
۳	۶۱	۶۴			بخش مرکزی
۲	۲۲	۲۴	خانددیل شرقی	خلخال	
۰	۲۴	۲۴	خانددیل غربی		
۱	۱۵	۱۶	سنجد شرقی		
۱	۲۷	۲۸			شهرستان سرعین
۰	۱۵	۱۵			بخش مرکزی
۰	۸	۸	آبگرم	-	
۰	۷	۷	آلوارس	سرعین	
۱	۱۲	۱۳			بخش سبلان
۰	۵	۵	سبلان	-	
۱	۷	۸	ارجستان		



۴-۱- تقسیمات کشوری در محدوده استان (ادامه)

تعداد آبادی			نام دهستان	نام شهر	شهرستان و بخش
خالی از سکنه	دارای سکنه	جمع			
۵	۹۹	۱۰۴			شهرستان کوثر.....
۱	۳۸	۳۹			بخش فیروز.....
۰	۱۳	۱۳	زرچ آباد	-	
۱	۲۵	۲۶	سنجد جنوبی		
۴	۶۱	۶۵			بخش مرکزی.....
۲	۲۵	۲۷	سنجد شمالی	گیوی	
۲	۳۶	۳۸	سنجد غربی		
۳۶	۲۷۸	۳۱۴			شهرستان مشگین شهر .
۸	۷۶	۸۴			بخش ارشق.....
۱	۲۴	۲۵	ارشق شمالی	رضی	
۷	۵۲	۵۹	ارشق مرکزی		
۶	۷۷	۸۳			بخش مرادلو.....
۱	۱۷	۱۸	صلوات	مرادلو	
۱	۱۳	۱۴	یافت		
۴	۴۷	۵۱	ارشق غربی		
۵	۴۷	۵۲			بخش مرکزی.....
۰	۲۸	۲۸	دشت	مشگین شهر	
۵	۱۹	۲۴	مشگین شرقی		
۲	۳۷	۳۹			بخش مشگین شرقی.....
۰	۱۰	۱۰	قره سو	فخر آباد	
۰	۱۲	۱۲	لاهرود	لاهرود	
۲	۱۵	۱۷	نقدی		
۱۵	۴۱	۵۶			بخش قصابه.....
۸	۳۰	۳۸	دهستان شعبان	قصابه	
۷	۱۱	۱۸	مشگین غربی		
۱۹	۳۱۷	۳۳۶			شهرستان گرمی.....
۱۲	۱۵۸	۱۷۰			بخش انگوت.....
۲	۵۲	۵۴	انگوت شرقی	تازه کند انگوت	
۶	۸۰	۸۶	انگوت غربی		



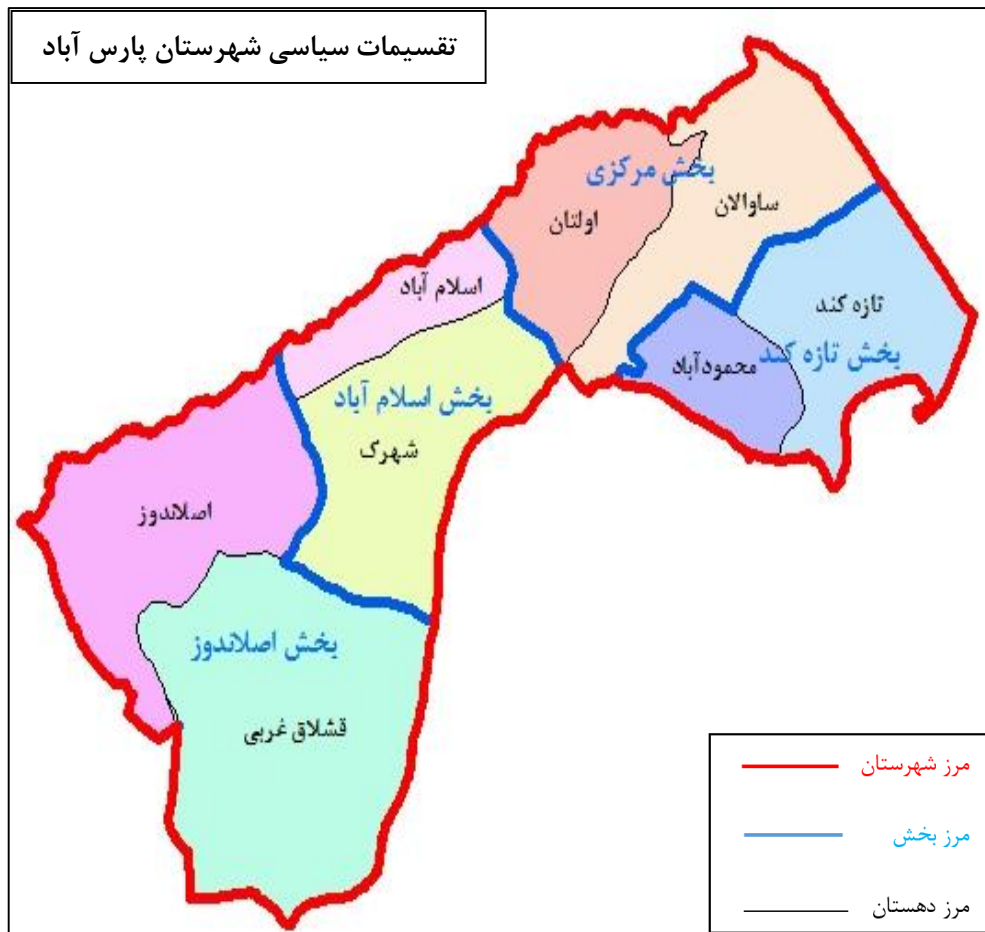
۴-۱- تقسیمات کشوری در محدوده استان (ادامه)

تعداد آبادی			نام دهستان	نام شهر	شهرستان و بخش	
خالی از سکنه	دارای سکنه	جمع				
۴	۲۶	۳۰	پایین برزند		بخش مرکزی.....	
۷	۹۶	۱۰۳				
۱	۲۱	۲۲	انی	گرمی		
۴	۲۶	۳۰	اجارود شمالی			
۱	۳۷	۳۸	اجارود غربی			
۱	۱۲	۱۳	اجارود مرکزی			
۰	۶۳	۶۳				بخش موران.....
۰	۲۴	۲۴	آزادلو	-	شهرستان نمین.....	
۰	۳۹	۳۹	اجارود شرقی			
۵	۸۹	۹۴				
۴	۵۸	۶۲				بخش مرکزی.....
۰	۱۳	۱۳	دولت آباد	نمین		
۳	۲۵	۲۸	گرده			
۱	۲۰	۲۱	ویلکیچ شمالی			
۱	۲۴	۲۵				بخش ویلکیچ.....
۱	۴	۵	ویلکیچ جنوبی	آبی بیگلو		
۰	۲۰	۲۰	ویلکیچ مرکزی			
۰	۷	۷			بخش عنبران.....	
۰	۴	۴	میناباد	عنبران		
۰	۳	۳	عنبران			
۲	۹۸	۱۰۰			شهرستان نیر.....	
۰	۳۱	۳۱			بخش مرکزی.....	
۰	۱۸	۱۸	دورسونخواجه	نیر		
۰	۱۳	۱۳	رضا قلی قشلاق			
۲	۶۷	۶۹			بخش کورائیم.....	
۲	۲۴	۲۶	یورتچی شرقی	کورائیم		
۰	۲۰	۲۰	یورتچی غربی			
۰	۲۳	۲۳	مهماندوست			

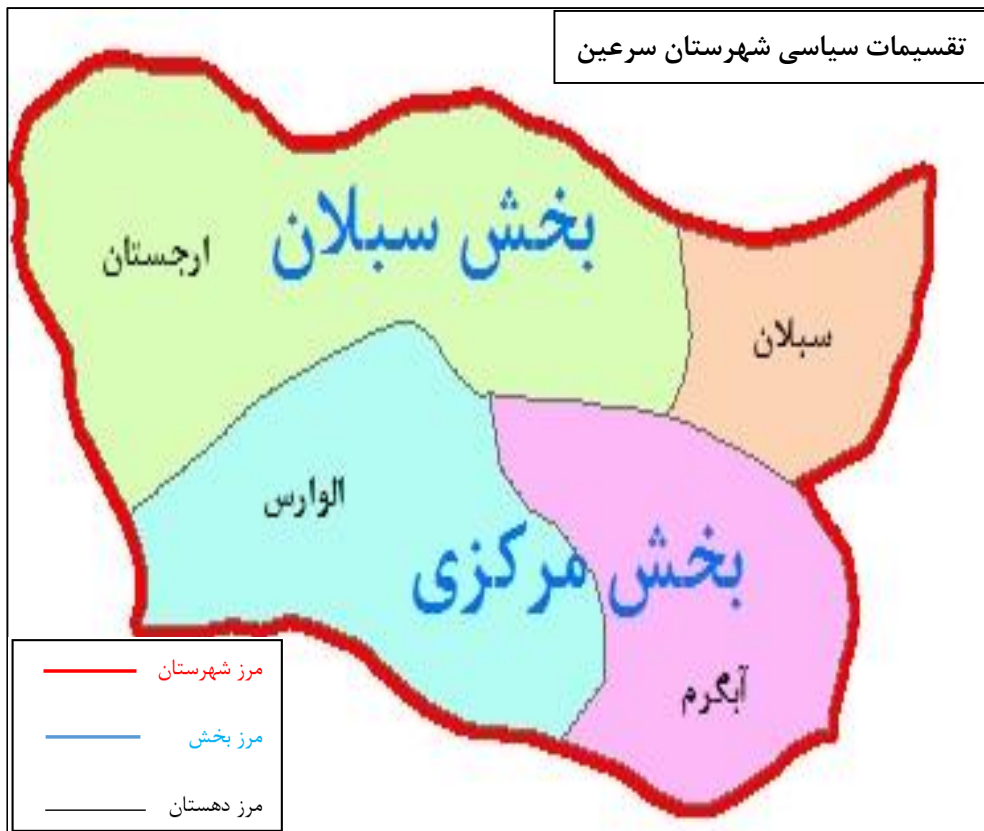
مأخذ- سازمان مدیریت و برنامه ریزی استان اردبیل- معاونت آمار و اطلاعات.



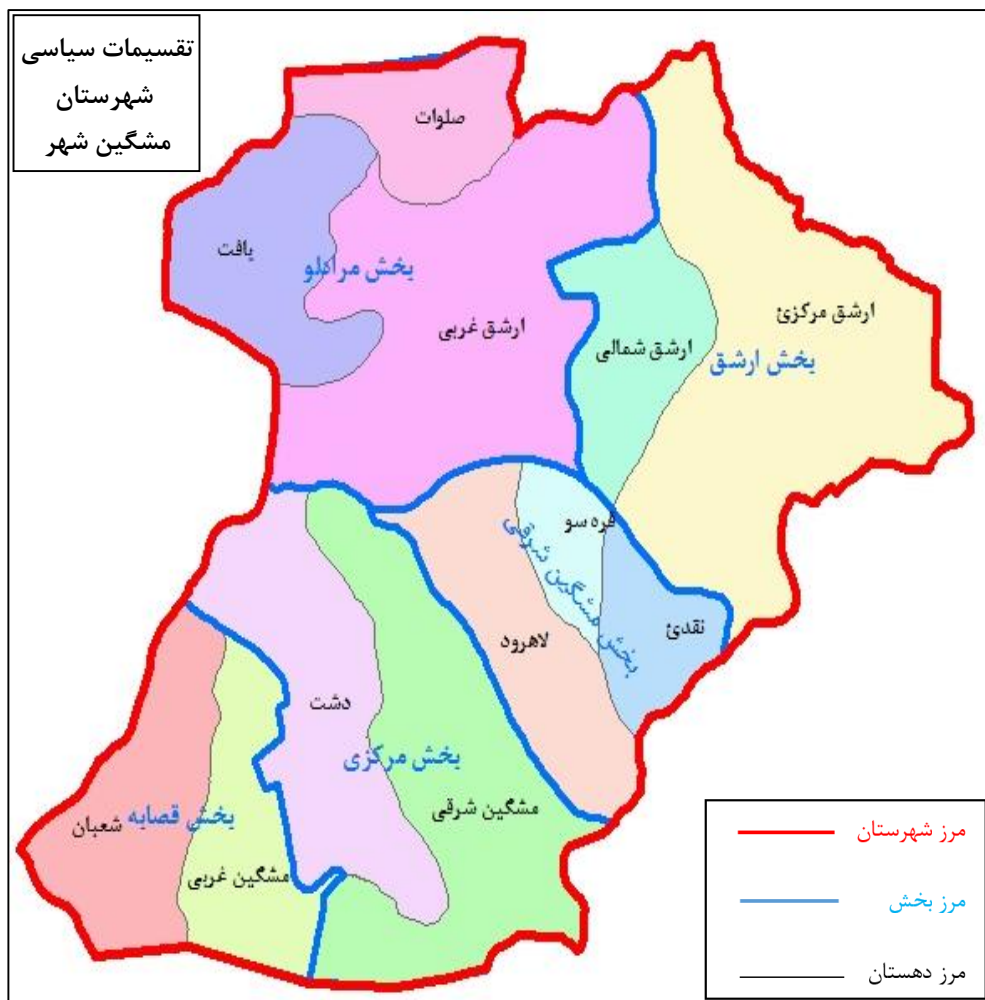


















۱-۵- مساحت استان بر حسب وضعیت اراضی

(هکتار)

شهرستان	جمع	اراضی زراعی	جنگل	مرتع
کل استان.....	۱۸۶۰۸۲۲	۷۷۶۵۱۸	۶۹۳۰۴	۱۰۱۵۰۰۰
اردبیل.....	۲۰۷۵۲۲	۱۱۷۱۹۳	۳۲۹	۹۰۰۰۰
بيله سوار.....	۲۳۶۸۶۲	۱۲۶۴۸۰	۳۸۲	۱۱۰۰۰۰
پارس آباد.....	۱۴۶۸۳۲	۷۱۲۱۵	۶۱۷	۷۵۰۰۰
خلخال.....	۳۰۵۸۴۴	۵۰۳۶۶	۴۵۴۷۸	۲۱۰۰۰۰
سرعین.....	۳۳۶۱۸	۱۳۶۱۸	۰	۲۰۰۰۰
کوثر.....	۱۲۸۴۵۶	۴۷۳۷۷	۶۰۷۹	۷۵۰۰۰
مشگین شهر.....	۳۶۵۴۱۵	۱۱۵۳۷۴	۱۰۰۴۱	۲۴۰۰۰۰
مغان.....	۲۲۲۸۸۳	۱۲۱۷۶۲	۱۱۲۱	۱۰۰۰۰۰
نمین.....	۱۰۲۲۶۸	۶۷۱۱۰	۵۱۵۸	۳۰۰۰۰
نیر.....	۱۱۱۱۲۲	۴۶۰۲۳	۹۹	۶۵۰۰۰

توضیح: با توجه به اینکه برخی مراتع توسط بومیان مورد بهره برداری زراعی قرار میگیرد لذا مساحت این مراتع علاوه بر ستون مربوطه در ستون زراعی نیز منظور شده است.
 مأخذ- اداره کل منابع طبیعی - اداره کل جهاد کشاورزی استان اردبیل.

۱-۶- مشخصات ایستگاه های هواشناسی: ۱۳۹۶

ایستگاه	نام شهر یا دهستان محل استقرار	نوع ایستگاه	سال تاسیس	ارتفاع از سطح دریا			طول و عرض جغرافیایی			
				ارتفاع از سطح دریا	طول شرقی		عرض شمالی			
					ثانیه	دقیقه	درجه	ثانیه	دقیقه	درجه
اردبیل.....	اردبیل	سینوپتیک	۱۳۵۵	۱۳۳۵	۴۳	۱۹	۴۸	۵	۱۳	۳۸
بيله سوار.....	بيله سوار	سینوپتیک	۱۳۸۱	۱۰۱	۹	۱۹	۴۸	۵۴	۲۱	۳۹
پارس آباد.....	پارس آباد	سینوپتیک	۱۳۶۲	۷۳	۴۴	۴۶	۴۷	۱۴	۳۶	۳۹
خلخال.....	خلخال	سینوپتیک	۱۳۶۵	۱۷۹۷	۱۸	۳۲	۴۸	۳۲	۳۷	۳۷
سرعین.....	سرعین	سینوپتیک	۱۳۸۱	۱۶۵۸	۵۰	۴	۴۸	۴۹	۸	۳۸
کوثر.....	فیروز آباد	سینوپتیک	۱۳۸۳	۱۱۸۶	۸	۱۴	۴۸	۲۰	۳۵	۳۷
مشگین شهر.....	مشگین شهر	سینوپتیک	۱۳۷۳	۱۵۶۱	۴۰	۴۰	۴۷	۳۰	۲۲	۳۸
مغان.....	گرمی	سینوپتیک	۱۳۸۳	۷۴۹	۲۶	۳	۴۸	۰	۳	۳۹
نمین.....	نمین	سینوپتیک	۱۳۸۵	۱۴۷۹	۲۸	۲۹	۴۸	۱۳	۲۵	۳۸
نیر.....	نیر	سینوپتیک	۱۳۸۷	۱۵۹۳	۳۲	۱	۴۸	۱۵	۲	۳۸

مأخذ- اداره کل هواشناسی استان اردبیل.

۱-۷- اطلاعات هواشناسی شهرهای استان برحسب ماه: ۱۳۹۶

اردبیل											ماه
حداکثر سرعت وزش باد (متر بر ثانیه)	ساعات آفتابی (ساعت)	تعداد روزهای یخبندان	رطوبت نسبی (درصد)	حداکثر بارندگی در یک روز (میلیمتر)	بارندگی ماهانه (میلیمتر)	دمای هوا (درجه سلسیوس)					
						کمینه مطلق	بیشینه مطلق	میانگین	میانگین کمینه	میانگین بیشینه	
۲۸	۲۰۲/۷	۱۴	۶۹	۷/۱	۳۰/۳	-۴/۴	۲۳/۸	۸/۲	۲/۱	۱۴/۳	فروردین ...
۲۲	۲۳۲/۶	۴	۶۴	۱۴/۲	۳۲/۹	-۲/۶	۳۰/۴	۱۴/۴	۷/۴	۲۱/۴	اردیبهشت .
۱۶	۳۳۱/۷	۰	۶۸	۱/۵	۲/۴	۴/۴	۳۴/۸	۱۷/۳	۱۰	۲۴/۵	خرداد
۱۱	۳۲۸/۳	۰	۶۱	۷/۹	۹/۳	۷/۶	۳۶	۱۹/۵	۱۲/۸	۲۶/۱	تیر
۱۲	۳۵۶	۰	۵۸/۲	۰/۸	۱/۳	۹/۲	۳۷/۶	۲۰/۹	۱۲/۹	۲۸/۹	مرداد
۱۴	۳۱۷/۶	۰	۵۷	۰/۱	۰/۱	۳/۴	۳۵/۶	۲۰	۱۱/۴	۲۸/۶	شهریور
۱۵	۲۰۱/۳	۱	۷۲	۲۴/۲	۴۳/۶	۰	۲۸/۴	۱۱/۸	۵/۶	۱۸	مهر
۲۳	۱۶۶/۵	۶	۶۴	۷/۷	۹/۷	-۴	۲۶/۲	۱۱/۷	۵/۶	۱۷/۷	آبان
۱۵	۱۷۷/۳	۲۲	۷۰	۶/۴	۶/۵	-۱۳/۲	۱۶	۳	-۲/۸	۸/۷	آذر
۲۲	۱۶۵/۴	۱۵	۶۷	۵	۱۶/۵	-۱۳	۱۹	۴/۶	-۰/۱	۹/۳	دی
۱۴	۱۲۸/۷	۲۴	۷۷	۳۴/۳	۵۴/۸	-۲۳	۱۵/۲	۰/۶	-۳/۸	۵/۱	بهمن
۲۲	۱۵۷/۵	۱۳	۷۳	۵/۴	۲۶/۵	-۶/۸	۲۲/۳	۷	۱/۵	۱۲/۴	اسفند



۱-۷ - اطلاعات هواشناسی شهر های استان بر حسب ماه: ۱۳۹۶ (ادامه)

بیله سوار											ماه
حداکثر سرعت وزش باد (متر بر ثانیه)	ساعات آفتابی (ساعت)	تعداد روزهای یخبندان	رطوبت نسبی (درصد)	حداکثر بارندگی در یک روز (میلیمتر)	بارندگی ماهانه (میلیمتر)	دمای هوا (درجه سلسیوس)					
						کمینه مطلق	بیشینه مطلق	میانگین	میانگین کمینه	میانگین بیشینه	
۲۱	۱۸۸/۵	۰	۷۳	۷	۱۷/۵	۱	۲۵/۸	۱۱/۹	۶	۱۷/۸	فروردین ...
۱۹	۱۹۰/۹	۰	۷۰	۷	۱۹/۱	۵/۴	۳۴	۱۸/۸	۱۲/۹	۲۴/۷	اردیبهشت .
۱۷	۲۷۲/۱	۰	۶۳	۵/۶	۵/۹	۱۳/۵	۳۴/۷	۲۳/۸	۱۷/۸	۲۹/۷	خرداد
۹	۲۹۸	۰	۵۰	۰/۳	۰/۳	۱۷/۱	۳۹/۷	۲۷/۷	۲۰/۷	۳۴/۶	تیر
۹	۳۳۲/۲	۰	۵۰	۰/۲	۰/۲	۱۸/۹	۴۱/۵	۲۹/۴	۲۲/۳	۳۶/۴	مرداد
۱۶	۲۷۳/۸	۰	۵۸	۰/۱	۰/۱	۱۵/۱	۳۷/۷	۲۷/۲	۲۰/۷	۳۳/۷	شهریور
۱۸	۱۴۹/۲	۰	۷۵	۱۹/۶	۸۲/۶	۷/۸	۳۱/۴	۱۷/۲	۱۲/۹	۲۱/۵	مهر
۱۱	۱۱۷	۰	۷۷	۹/۷	۴۰/۸	۵/۳	۳۰	۱۴/۸	۱۰/۶	۱۹	آبان
۱۳	۹۸/۲	۲	۷۹	۱۶/۷	۲۵/۳	-۰/۶	۱۴/۷	۷/۵	۳/۸	۱۱/۱	آذر
۱۰	۹۱/۱	۲	۸۰	۱۳/۹	۲۴/۷	-۱/۷	۲۰/۹	۷/۱	۳/۶	۱۰/۵	دی
۱۱	۷۲/۴	۷	۸۴	۲۷	۷۴/۳	-۷/۱	۲۱/۴	۵/۷	۲	۹/۴	بهمن
۱۸	۸۰	۰	۸۳	۷/۵	۲۵/۷	۰/۹	۲۳/۴	۹/۳	۵/۲	۱۳/۴	اسفند



۱-۷ - اطلاعات هواشناسی شهر های استان بر حسب ماه: ۱۳۹۶ (ادامه)

پارس آباد											ماه
حداکثر سرعت وزش باد (متر بر ثانیه)	ساعات آفتابی (ساعت)	تعداد روزهای یخبندان	رطوبت نسبی (درصد)	حداکثر بارندگی در یک روز (میلیمتر)	بارندگی ماهانه (میلیمتر)	دمای هوا (درجه سلسیوس)					
						کمینه مطلق	بیشینه مطلق	میانگین میانگین	میانگین کمینه	میانگین بیشینه	
۲۲	۱۸۶/۲	۰	۷۲	۳/۷	۹/۴	۰/۹	۲۵/۲	۱۱/۷	۵/۳	۱۸/۱	فروردین ...
۲۲	۲۰۸/۷	۰	۷۳	۸/۵	۱۴/۸	۵/۳	۳۲/۵	۱۸/۳	۱۲/۴	۲۴/۳	اردیبهشت .
۱۵	۲۸۷/۷	۰	۶۹	۲/۸	۷/۱	۱۱/۸	۳۴/۵	۲۳/۱	۱۶/۸	۲۹/۴	خرداد
۱۰	۳۰۹/۷	۰	۶۲	۰/۴	۱	۱۶/۲	۳۹/۸	۲۷/۱	۱۹/۷	۳۴/۴	تیر
۱۷	۳۰۸/۲	۰	۶۲	۰	۰	۱۶/۹	۴۰/۲	۲۸/۲	۲۰/۶	۳۵/۹	مرداد
۱۷	۲۷۲/۵	۰	۶۷	۰	۰	۱۰/۵	۳۶/۶	۲۵/۸	۱۸/۹	۳۲/۷	شهریور
۱۷	۱۵۵/۶	۰	۷۵	۱۹	۶۴/۵	۶/۴	۳۱/۵	۱۶/۳	۱۱/۷	۲۰/۹	مهر
۱۶	۱۲۵/۱	۰	۷۷	۶/۱	۱۷/۸	۴/۳	۲۷/۲	۱۳/۵	۸/۸	۱۸/۳	آبان
۱۳	۸۵/۶	۱۲	۷۸	۴/۵	۷/۲	-۳/۱	۱۴/۸	۶/۱	۱/۸	۱۰/۴	آذر
۸	۹۰/۲	۹	۸۰	۶/۵	۱۷/۷	-۲/۵	۲۰/۶	۵/۸	۲/۱	۹/۴	دی
۶	۶۳/۲	۱۱	۸۱	۱۴	۳۸	-۴/۳	۲۰/۳	۵/۳	۱/۵	۹/۲	بهمن
۱۶	۸۴/۶	۰	۷۸	۱۰/۷	۲۲	۰/۳	۲۲/۸	۸/۸	۴/۵	۱۳	اسفند



۱-۷ - اطلاعات هواشناسی شهر های استان بر حسب ماه: ۱۳۹۶ (ادامه)

خلخال											ماه
حداکثر سرعت وزش باد (متر بر ثانیه)	ساعات آفتابی (ساعت)	تعداد روزهای یخبندان	رطوبت نسبی (درصد)	حداکثر بارندگی در یک روز (میلیمتر)	بارندگی ماهانه (میلیمتر)	دمای هوا (درجه سلسیوس)					
						کمینه مطلق	بیشینه مطلق	میانگین	میانگین کمینه	میانگین بیشینه	
۱۱	۱۹۹/۱	۱۶	۶۱	۱۶/۳	۸۵/۱	-۷/۳	۲۱/۳	۶/۷	۰/۸	۱۲/۶	فروردین ...
۸	۲۹۱/۹	۱	۵۵	۹/۹	۳۴/۴	-۰/۹	۲۷/۲	۱۳/۴	۶/۴	۲۰/۴	اردیبهشت .
۸	۳۶۷/۴	۰	۴۴	۴/۲	۴/۴	۳/۶	۳۱	۱۷	۷/۴	۲۶/۵	خرداد
۶	۳۴۰/۳	۰	۴۵	۰/۱	۰/۱	۸/۸	۳۳/۶	۲۰/۶	۱۳/۷	۲۷/۵	تیر
۶	۳۶۲/۳	۰	۳۹	۱۸/۱	۲۰/۹	۶/۳	۳۴/۴	۲۱/۵	۱۴	۲۹	مرداد
۷	۳۳۴/۹	۰	۴۰	۰	۰	-۰/۱	۳۲/۷	۱۸/۶	۱۰/۱	۲۸/۴	شهریور
۷	۲۶۹/۷	۸	۵۷	۱۲/۶	۳۵/۱	-۳/۳	۲۶/۳	۱۰/۷	۳/۲	۱۸/۲	مهر
۹	۱۸۲/۳	۱۲	۵۹	۲۸/۶	۵۰/۵	-۵/۷	۲۲/۱	۹	۲/۸	۱۵/۱	آبان
۱۲	۱۶۶/۳	۲۴	۶۲	۱۹/۱	۴۲/۷	-۱۶/۷	۱۱	۰	-۷	۷	آذر
۶	۱۴۴/۶	۲۵	۶۰	۸/۸	۱۹/۶	-۱۰/۴	۱۴/۴	۱/۸	-۳/۲	۷/۱	دی
۵	۱۴۵/۸	۲۳	۶۷	۳۳	۸۲/۱	-۲۶	۱۰/۸	-۰/۷	-۵/۷	۳/۸	بهمن
۱۲	۱۶۶/۴	۱۲	۶۶	۱۳/۵	۴۹/۵	-۳/۹	۱۷/۱	۵/۷	۰/۷	۱۰/۶	اسفند



۱-۷ - اطلاعات هواشناسی شهر های استان بر حسب ماه: ۱۳۹۶ (ادامه)

سرعین											ماه
حداکثر سرعت وزش باد (متر بر ثانیه)	ساعات آفتابی (ساعت)	تعداد روزهای یخبندان	رطوبت نسبی (درصد)	حداکثر بارندگی در یک روز (میلیمتر)	بارندگی ماهانه (میلیمتر)	دمای هوا (درجه سلسیوس)					
						کمینه مطلق	بیشینه مطلق	میانگین	میانگین کمینه	میانگین بیشینه	
۲۰	۲۰۱/۵	۱۱	۶۰	۱۰/۱	۴۲/۱	-۵/۶	۲۱/۶	۷/۸	۲/۸	۱۲/۸	فروردین ...
۲۲	۲۴۲/۳	۲	۵۵	۶/۸	۲۶/۷	-۲/۲	۲۷/۸	۱۴	۸	۲۰	اردیبهشت .
۲۱	۳۳۶/۶	۰	۵۵	۸/۵	۱۰/۹	۶/۸	۳۲/۵	۱۸/۵	۱۱/۴	۲۵/۵	خرداد
۱۱	۳۲۰/۶	۰	۵۰	۵/۶	۹/۷	۹/۶	۳۴/۸	۲۰/۴	۱۴/۵	۲۶/۴	تیر
۱۰	۳۵۹/۸	۰	۴۳/۹	۳/۸	۴/۲	۱۲/۸	۳۷/۶	۲۲	۱۵/۶	۲۸/۶	مرداد
۱۵	۳۱۳/۵	۰	۴۲	۰/۳	۰/۴	۹/۶	۳۴/۶	۲۱/۲	۱۴/۵	۲۷/۹	شهریور
۱۲	۲۰۱	۰	۶۵	۲۳/۸	۴۹/۵	۰/۵	۲۷/۲	۱۱/۷	۶/۲	۱۷/۲	مهر
۲۶	۱۷۶/۲	۱	۵۵	۱۰/۵	۱۳	-۰/۸	۲۳/۶	۱۱/۳	۶/۵	۱۶	آبان
۲۱	۱۸۹/۸	۲۳	۵۱	۱۰/۴	۱۴/۲	-۹/۲	۱۶/۲	۳/۸	-۱/۷	۹/۳	آذر
۱۶	۱۶۹	۱۷	۵۷	۱۱/۶	۲۵/۹	-۸/۵	۱۷	۴/۱	-۰/۱	۸/۳	دی
۱۷	۱۴۰/۴	۲۲	۶۵	۲۷/۷	۷۰/۶	-۱۶/۴	۱۲/۹	۱	-۳/۵	۵/۵	بهمن
۲۵	۱۸۲	۱۰	۶۲	۹/۲	۲۱/۴	-۴/۶	۲۰/۲	۶/۴	۱/۱	۱۱/۷	اسفند



۱-۷ - اطلاعات هواشناسی شهر های استان بر حسب ماه: ۱۳۹۶ (ادامه)

کوثر(فیروز آباد)											ماه
حداکثر سرعت وزش باد (متر بر ثانیه)	ساعات آفتابی (ساعت)	تعداد روزهای یخبندان	رطوبت نسبی (درصد)	حداکثر بارندگی در یک روز (میلیمتر)	بارندگی ماهانه (میلیمتر)	دمای هوا (درجه سلسیوس)					
						کمینه مطلق	بیشینه مطلق	میانگین میانگین	میانگین کمینه	میانگین بیشینه	
۲۴	۰	۷	۶۴	۹/۵	۳۴/۸	-۴/۸	۲۵/۶	۱۰/۱	۴	۱۷/۶	فروردین ...
۲۷	۰	۰	۵۴	۲/۲	۹	۰/۸	۳۳/۲	۱۷/۴	۹/۲	۲۵/۶	اردیبهشت .
۲۰	۰	۰	۳۹	۲/۱	۲/۱	۷/۳	۳۷/۴	۲۲/۹	۱۱/۹	۳۳/۳	خرداد
۲۱	۰	۰	۳۸	۰/۱	۰/۱	۱۲/۷	۴۱/۶	۲۵/۷	۱۷	۳۵/۲	تیر
۲۷	۰	۰	۳۷	۷/۹	۱۱/۴	۱۱/۹	۴۱/۹	۲۶/۸	۱۷/۱	۳۷/۱	مرداد
۱۷	۰	۰	۶۷	۰	۰	۵/۸	۳۹/۶	۲۴/۳	۱۳/۳	۳۵/۴	شهریور
۲۰	۰	۰	۵۵	۷/۸	۱۷	-۱	۳۳/۱	۱۴/۵	۶/۵	۲۴/۳	مهر
۲۵	۰	۵	۶۷	۱۲/۶	۲۸/۸	-۱/۸	۲۸/۱	۱۱/۷	۵/۳	۱۹/۸	آبان
۲۲	۰	۲۴	۷۷	۶/۳	۱۱/۵	-۱۲/۵	۱۷	۱/۴	-۴/۳	۱۰/۱	آذر
۲۱	۰	۲۴	۶۹	۳	۵/۹	-۸/۴	۱۸/۴	۳/۶	-۱/۹	۱۱/۷	دی
۱۸	۰	۱۸	۷۴	۲۸	۶۷/۴	-۱۱	۱۶/۹	۱/۲۹	-۵/۸	۸/۴	بهمن
۲۶	۰	۷	۶۹	۱۹/۴۱	۴۸/۸	-۱/۳	۲۳	۸/۹	۳/۱	۱۵/۷	اسفند



۱-۷ - اطلاعات هواشناسی شهر های استان بر حسب ماه: ۱۳۹۶ (ادامه)

مشگین شهر											ماه
حداکثر سرعت وزش باد (متر بر ثانیه)	ساعات آفتابی (ساعت)	تعداد روزهای یخبندان	رطوبت نسبی (درصد)	حداکثر بارندگی در یک روز (میلیمتر)	بارندگی ماهانه (میلیمتر)	دمای هوا (درجه سلسیوس)					
						کمینه مطلق	بیشینه مطلق	میانگین کمینه	میانگین کمینه	میانگین بیشینه	
۳۶	۱۷۷/۸	۷	۵۶	۱۲/۷	۴۹/۸	-۳/۴	۱۹/۹	۸/۵	۴/۲	۱۲/۸	فروردین ...
۲۷	۲۱۳/۲	۰	۵۷	۱۸/۴	۴۵/۶	۰/۸	۲۸/۲	۱۴/۶	۹/۶	۱۹/۶	اردیبهشت .
۱۸	۳۳۱/۸	۰	۵۳	۴/۳	۶/۲	۸/۲	۳۲	۱۹	۱۲/۹	۲۵/۱	خرداد
۴	۳۰۸/۵	۰	۴۵	۲/۴	۴/۶	۱۱/۴	۳۵/۲	۲۲	۱۶/۵	۲۷/۵	تیر
۴	۳۵۷/۳	۰	۳۸	۱	۱	۱۵/۲	۳۴/۸	۲۳/۹	۱۷/۹	۳۰	مرداد
۱۹	۳۲۴	۰	۴۰	۰	۰	۱۲/۸	۳۴	۲۲/۴	۱۶/۵	۲۸/۴	شهریور
۷	۱۸۷/۹	۰	۶۳	۲۸/۸	۶۷/۵	۰/۶	۲۵/۲	۱۲/۴	۸/۱	۱۶/۷	مهر
۳۲	۱۵۸/۴	۰	۵۷	۹/۸	۲۳/۵	۲/۴	۲۳/۷	۱۱/۷	۷/۹	۱۵/۵	آبان
۳۳	۱۶۹	۱۵	۴۷	۶/۶	۱۸/۳	-۵/۳	۱۵/۳	۵/۱	۱/۲	۹	آذر
۱۲	۱۴۱	۹	۵۰	۹/۴	۲۰/۱	-۶/۷	۱۷	۵/۷	۲/۱	۹/۲	دی
۱۱	۱۲۳	۲۰	۶۳	۳۷/۶	۶۹/۶	-۱۲/۶	۱۴/۱	۲/۳	-۱/۲	۵/۹	بهمن
۳۵	۱۴۶/۹	۶	۶۱	۱۲/۳	۳۲/۴	-۲/۲	۲۰/۴	۷/۳	۲/۹	۱۱/۷	اسفند



۱-۷ - اطلاعات هواشناسی شهر های استان بر حسب ماه: ۱۳۹۶ (ادامه)

مغان (گرمی)											ماه
حداکثر سرعت وزش باد (متر بر ثانیه)	ساعات آفتابی (ساعت)	تعداد روزهای یخبندان	رطوبت نسبی (درصد)	حداکثر بارندگی در یک روز (میلیمتر)	بارندگی ماهانه (میلیمتر)	دمای هوا (درجه سلسیوس)					
						کمینه مطلق	بیشینه مطلق	میانگین	میانگین کمینه	میانگین بیشینه	
۲۷	۱۹۸/۸	۰	۶۶	۱۸	۳۱	۰/۴	۲۶	۱۱/۳	۶/۴	۱۶/۲	فروردین ...
۲۱	۱۸۸/۵	۰	۶۹	۲۳/۶	۵۷/۳	۴/۸	۳۲/۷	۱۷	۱۲	۲۲	اردیبهشت .
۱۵	۲۶۹/۵	۰	۶۴	۵/۵	۶/۴	۱۱/۳	۳۱/۵	۲۱/۱	۱۵/۸	۲۶/۴	خرداد
۱۴	۲۹۹/۲	۰	۴۴	۰/۲	۰/۳	۱۵/۳	۳۸/۲	۲۵/۵	۲۰/۳	۳۰/۷	تیر
۱۲	۳۳۸/۱	۰	۴۳	۰	۰	۱۹/۲	۳۶/۳	۲۷/۱	۲۱/۷	۳۲/۵	مرداد
۲۰	۳۰۵/۵	۰	۵۵	۰	۰	۱۶/۸	۳۴/۲	۲۴/۸	۱۹/۸	۲۹/۹	شهریور
۱۷	۱۷۹/۴	۰	۷۸	۲۷/۴	۸۶/۲	۶/۶	۲۷/۴	۱۴/۶	۱۰/۹	۱۸/۲	مهر
۲۹	۱۳۸/۷	۰	۷۱	۴/۶	۱۰/۱	۵/۹	۲۸/۷	۱۳/۳	۹/۳	۱۷/۳	آبان
۱۹	۱۱۶/۸	۶	۷۸	۲۲/۷	۳۰/۳	-۰/۹	۱۹/۴	۶	۲/۲	۹/۸	آذر
۲۴	۱۲۵/۳	۹	۷۲	۲/۶	۶/۱	-۴/۳	۲۱/۲	۶/۶	۱/۹	۱۱/۴	دی
۷	۹۷/۴	۸	۷۶	۱۶/۵	۳۹/۶	-۸/۸	۲۰	۵/۱	۱/۷	۸/۴	بهمن
۲۷	۹۰/۱	۰	۸۳	۶	۱۶/۶	-۰/۳	۲۶/۱	۸/۷	۴/۵	۱۳	اسفند



۱-۷ - اطلاعات هواشناسی شهر های استان بر حسب ماه: ۱۳۹۶ (ادامه)

نمین											ماه
حداکثر سرعت وزش باد (متر بر ثانیه)	ساعات آفتابی (ساعت)	تعداد روزهای یخبندان	رطوبت نسبی (درصد)	حداکثر بارندگی در یک روز (میلیمتر)	بارندگی ماهانه (میلیمتر)	دمای هوا (درجه سلسیوس)					
						کمینه مطلق	بیشینه مطلق	میانگین	میانگین کمینه	میانگین بیشینه	
۲۵	۲۱۴/۴	۹	۶۵	۵/۲	۲۵	-۵/۸	۲۲/۶	۷/۲	۲/۵	۱۱/۹	فروردین ...
۲۰	۲۵۶/۶	۲	۶۰	۱۰	۲۵/۷	-۱/۸	۳۰	۱۳/۴	۷/۶	۱۹	اردیبهشت .
۱۵	۳۵۳	۰	۸۳	۲	۵/۱	۷	۳۱/۶	۱۶/۷	۱۰/۶	۲۲/۸	خرداد
۱۹	۳۴۰/۶	۰	۵۴/۴	۶/۳	۶/۶	۹	۳۱/۶	۱۹/۱	۱۴/۱	۲۴/۲	تیر
۱۴	۰	۰	۵۳/۲	۱	۱/۲	۹/۷	۳۴	۲۰/۷	۱۵/۴	۲۶/۱	مرداد
۱۹	۱۸۶/۵	۰	۵۱	۲	۲/۸	۱۰	۳۵	۲۰/۲	۱۴/۳	۲۶/۲	شهریور
۱۷	۲۱۵/۳	۲	۷۲/۵	۲۲/۲	۶۰/۷	۰	۲۴	۱۰/۵	۵/۸	۱۵/۲	مهر
۲۳	۱۶۴/۸	۱	۶۰	۴/۴	۶/۵	-۱	۲۳	۱۰/۹	۵/۷	۱۶/۱	آبان
۱۵	۱۶۶/۳	۱۹	۵۸	۸	۸/۷	-۸/۹	۱۴/۹	۳/۶	-۱/۱	۸/۳	آذر
۱۷	۱۷۳/۴	۱۵	۶۰/۴	۴/۵	۱۴/۲	-۱۰	۱۷/۸	۴/۲	-۰/۳	۸/۸	دی
۱۱	۱۵۵/۶	۲۳	۷۰	۲۳/۸	۴۱/۲	-۱۶	۱۵/۵	۰/۹	-۳/۵	۵/۳	بهمن
۱۸	۱۸۷/۳	۱۴	۶۵/۷	۷	۲۶/۱	-۴/۲	۲۰/۹	۶/۴	۰/۹	۱۱/۹	اسفند



۱-۷ - اطلاعات هواشناسی شهر های استان بر حسب ماه: ۱۳۹۶ (ادامه)

نیر											ماه
حداکثر سرعت وزش باد (متر بر ثانیه)	ساعات آفتابی (ساعت)	تعداد روزهای یخبندان	رطوبت نسبی (درصد)	حداکثر بارندگی در یک روز (میلیمتر)	بارندگی ماهانه (میلیمتر)	دمای هوا (درجه سلسیوس)					
						کمینه مطلق	بیشینه مطلق	میانگین میانگین	میانگین کمینه	میانگین بیشینه	
۲۴	۲۰۸/۱	۱۱	۶۰	۱۳	۵۹/۸	-۶/۸	۲۲/۶	۷/۹	۲/۱	۱۴	فروردین ...
۲۲	۲۳۵/۹	۲	۵۶	۵/۱	۱۶/۴	-۴	۲۹/۲	۱۴	۷/۱	۲۱/۱	اردیبهشت .
۲۰	۳۴۰/۱	۰	۸۲	۱/۶	۲/۷	۳/۹	۳۲/۷	۱۸/۳	۹/۵	۲۷/۱	خرداد
۱۵	۳۱۷/۷	۰	۵۴	۹/۱	۱۲/۲	۷	۳۶/۸	۱۹/۹	۱۱/۶	۲۸/۳	تیر
۱۱	۳۴۷/۵	۰	۴۸	۱/۹	۲/۱	۸/۵	۳۷/۸	۲۱/۲	۱۲	۳۰/۴	مرداد
۱۴	۳۰۸/۲	۰	۴۴/۳	۰/۱	۰/۲	۳/۷	۳۵/۵	۲۰/۳	۱۱/۲	۲۹/۵	شهریور
۹	۲۰۸/۹	۱	۶۳	۲۹/۱	۶۳	-۱	۲۷/۸	۱۲/۱	۵/۵	۱۸/۶	مهر
۲۳	۱۶۴/۲	۳	۵۸	۱۱/۶	۲۴/۲	-۳/۳	۲۴/۲	۱۱	۵/۲	۱۶/۹	آبان
۲۵	۱۸۶/۶	۲۱	۵۳	۶/۸	۹/۹	-۸/۲	۱۵/۵	۳/۹	-۱/۳	۹/۱	آذر
۲۸	۱۵۸/۳	۱۴	۵۶	۸	۲۱/۱	-۱۱/۳	۱۷/۳	۴/۲	-۰/۱	۸/۵	دی
۱۶	۱۳۸/۸	۲۳	۶۷	۳۸/۱	۸۷/۴	-۲۶/۲	۱۳/۴	۰/۴	-۴/۲	۴/۹	بهمن
۲۹	۱۷۵/۱	۹	۶۳	۱۱/۸	۳۲/۱	-۴/۲	۲۰/۸	۶/۹	۱/۷	۱۲/۲	اسفند

مأخذ- اداره کل هواشناسی استان اردبیل.

۸-۱- جمع بارندگی سالانه شهرهای دارای ایستگاه همدیدی از بدو تاسیس تا پایان سال ۱۳۹۶ (میلیمتر)

نام شهر	بیشینه (سالانه)	کمینه (سالانه)	میانگین (سالانه)	بالاترین بیشینه (ماهانه)	پایین ترین کمینه (ماهانه)
اردبیل.....	۴۸۹/۱	۱۷۷/۵	۲۹۱	۱۳۱/۲	۰/۱
بيله سوار.....	۵۳۴	۲۵۸	۳۹۵/۳	۱۸۲/۳	۰/۴
پارس آباد.....	۳۸۷	۱۱۱	۲۷۵	۱۲۴	۰/۲
خلخال.....	۵۶۶	۲۵۵	۳۶۸	۱۳۰/۲	۰/۱
سرعین.....	۵۱۵/۴	۲۸۸/۶	۳۸۴/۶	۱۳۴/۹	۰/۱
کوثر.....	۴۰۱	۲۰۳	۲۹۸	۱۳۴/۷	۰/۲
مشگین شهر.....	۵۱۸	۲۹۰	۳۸۸/۳	۱۲۵/۳	۰/۲
گرمی.....	۴۸۴	۲۸۴	۳۳۳	۱۲۳/۶	۰/۱
نمین.....	۳۶۹	۱۹۱	۲۷۳	۱۱۱/۸	۰/۳
نیر.....	۴۴۷	۲۶۸	۳۵۳	۱۲۷/۳	۰/۲

مأخذ- اداره کل هواشناسی استان اردبیل.

۹-۱- دمای سالانه شهرهای دارای ایستگاه همدیدی از بدو تاسیس تا پایان سال ۱۳۹۶ (درجه سلسیوس)

نام شهر	میانگین بیشینه	میانگین کمینه	میانگین	بالاترین بیشینه *	پایین ترین کمینه **
اردبیل.....	۱۵/۵	۳/۳	۹/۴	۴۰/۴	-۳۳/۸
بيله سوار.....	۲۰/۶	۱۰/۷	۱۵/۶	۴۱/۵	-۱۵/۲
پارس آباد.....	۲۰/۶	۹/۹	۱۵/۳	۴۱	-۱۵
خلخال.....	۱۴/۷	۲/۳	۸/۵	۳۶/۹	-۳۱/۵
سرعین.....	۱۵/۲	۴/۷	۹/۹	۳۹	-۲۲/۶
کوثر.....	۲۰/۵	۵/۵	۱۲/۹	۴۲/۸	-۲۸/۶
مشگین شهر.....	۱۵/۶	۶/۴	۱۱	۳۸/۵	-۱۸/۴
گرمی.....	۱۸/۲	۱۰	۱۴/۱	۳۹/۲	-۱۳/۸
نمین.....	۱۴/۸	۵/۵	۱۰/۲	۳۹/۸	-۱۹/۲
نیر.....	۱۶/۳	۴	۱۰/۲	۳۸/۴	-۲۶/۲

* بالاترین بیشینه به مفهوم بالاترین دمای ثبت شده در ایستگاه از بدو تاسیس می باشد.

** پایین ترین کمینه به مفهوم پایین ترین دمای ثبت شده در ایستگاه از بدو تاسیس می باشد.

مأخذ- اداره کل هواشناسی استان اردبیل.

۱-۱۰- پارامترهای فیزیکی و شیمیایی اندازه گیری شده در آب رودخانه ارس

شرح	واحد	میزان مجاز برای ماهی ها	دفعات نمونه برداری شده		دفعات خارج از حد مجاز		حداقل		حداکثر	
			۱۳۹۵	۱۳۹۶	۱۳۹۵	۱۳۹۶	۱۳۹۵	۱۳۹۶	۱۳۹۵	۱۳۹۶
اسیدیته PH.....	µs/cm	۶-۹	۸۱	۸۱	-	-	۷	۷/۰.۸	۸/۷	۸/۸
هدایت الکتریکی E.C.....	Mg/L	-	۸۱	۸۱	-	-	۵۱۴	۷۴۰	۲۴۸۳	۲۶۳۰
مواد معلق در آب T.SS.....	Mg/L	-	-	-	-	-	-	-	-	-
اکسیژن محلول D.O.....	Mg/L	۷-۹ سرد آبی ۵-۸ گرم آبی	۸۱	۸۱	-	-	۲/۶	۴/۸۸	۹/۴	۱۰
اکسیژن مورد نیاز واکنشهای بیوشیمیایی B.O.D.5.....	Mg/L	کمتر از ۳ سرد آبی کمتر از ۶ گرم آبی	۷۶	۷۷	-	-	۱	۱	۵۰	۳۰
اکسیژن مورد نیاز واکنشهای شیمیایی C.O.D.....	Mg/L	-	۸۱	۸۱	-	-	۵	۶	۱۲۰	۶۵

مأخذ- اداره کل حفاظت محیط زیست استان اردبیل.

۱-۱۱- پارامترهای فیزیکی و شیمیایی اندازه گیری شده در آب رودخانه قره سو

شرح	واحد	میزان مجاز برای ماهی ها	دفعات نمونه برداری شده		دفعات خارج از حد مجاز		حداقل		حداکثر	
			۱۳۹۵	۱۳۹۶	۱۳۹۵	۱۳۹۶	۱۳۹۵	۱۳۹۶	۱۳۹۵	۱۳۹۶
اسیدیته PH.....	µs/cm	۶-۹	۲۸	۳۰	-	-	۷	۶/۸	۹/۰.۳	۹/۳
هدایت الکتریکی E.C.....	Mg/L	-	۲۸	۳۰	-	-	۷۵/۷	۱۸۹	۲۳۵۷	۲۲۹۸
مواد معلق در آب T.SS.....	Mg/L	-	-	-	-	-	-	-	-	-
اکسیژن محلول D.O.....	Mg/L	۷-۹ سرد آبی ۵-۸ گرم آبی	۲۸	۳۰	-	-	۷/۱	۲/۳	۹۳/۹	۸/۱۱
اکسیژن مورد نیاز واکنشهای بیوشیمیایی B.O.D.5.....	Mg/L	کمتر از ۳ سرد آبی کمتر از ۶ گرم آبی	۲۸	۳۰	-	-	۱	۲	۳۴	۱۹
اکسیژن مورد نیاز واکنشهای شیمیایی C.O.D.....	Mg/L	-	۲۳	۳۰	-	-	۴	۴	۶۰	۷۵

توضیح: دفعات خارج از حد مجاز بر اساس شاخص کیفیت منابع آب سطحی ایران برای آلاینده های متداول IRWQI(SC) تعیین شده است.

مأخذ- اداره کل حفاظت محیط زیست استان اردبیل.

۱۲-۱ پارامترهای فیزیکی و شیمیایی اندازه گیری شده در آب رودخانه بالغلو

حداکثر	حداقل		دفعات خارج از حد مجاز		دفعات نمونه برداری شده		میزان مجاز برای ماهی ها	واحد	شرح	
	۱۳۹۶	۱۳۹۵	۱۳۹۶	۱۳۹۵	۱۳۹۶	۱۳۹۵				
۸/۵	۸/۹	۷/۱	۶/۷	-	-	۵۹	۶۵	۶-۹	μs/cm	اسیدیته PH.....
۲۷۷۰	۲۸۲۵	۲۴۰	۲۲۰	-	-	۵۹	۶۵	-	Mg/L	هدایت الکتریکی E.C.....
-	-	-	-	-	-	-	-	-	Mg/L	مواد معلق در آب T.SS.....
۱۱/۶	۹/۹	۴/۶	۲/۵۲	-	-	۵۹	۶۵	۷-۹ سرد آبی ۵-۸ گرم آبی	Mg/L	اکسیژن محلول D.O.....
۱۹	۴۹	۱	۱	-	-	۵۸	۵۹	کمتر از ۳ سرد آبی کمتر از ۶ گرم آبی	Mg/L	اکسیژن مورد نیاز واکنشهای بیوشیمیایی B.O.D.5.....
۴۲	۱۲۱	۶	۴	-	-	۵۹	۵۹	-	Mg/L	اکسیژن مورد نیاز واکنشهای شیمیایی C.O.D.....

مأخذ- اداره کل حفاظت محیط زیست استان اردبیل

۱۳-۱- مساحت پارک های جنگلی طبیعی، فضاهای سبز و ذخیره گاه های جنگلی استان (هکتار)

شهرستان	جمع کل عرصه های جنگلی	پارکهای جنگلی طبیعی	فضاهای سبز	ذخیره گاههای جنگلی
کل استان.....	۶۹۳۰۴	۱۵۴	۰	۲۶۲۰۰
اردبیل.....	۳۲۹	۰	۰	۰
بيله سوار.....	۳۸۲	۰	۰	۰
پارس آباد.....	۶۱۷	۰	۰	۰
خلخال.....	۴۵۴۷۸	۰	۰	۲۳۰۲۷
سرعین.....	۰	۰	۰	۰
کوثر.....	۶۰۷۹	۰	۰	۱۹۷۳
مشگین شهر.....	۱۰۰۴۱	۱۰۵	۰	۲۰۰
گرمی.....	۱۱۲۱	۰	۰	۰
نمین.....	۵۱۵۸	۰	۰	۱۰۰۰
نیر.....	۹۹	۴۹	۰	۰

(۱) سرجمع شامل مواردی علاوه بر موارد ذکر شده می باشد.

(۲) فضاهای سبز از نظر اداره کل مربوطه جز عرصه های جنگلی محسوب نمی شوند و در سر جمع منظور نشده اند.

مأخذ- اداره کل منابع طبیعی استان اردبیل.



فصل دوم: جمعیت

مقدمه

به تصویب رسید. در این سال، اداره آمار و سرشماری از اداره کل آمار و ثبت احوال جدا شد و به سازمان همکاری آمار عمومی پیوست و به این ترتیب، برای اولین بار سازمانی به طور انحصاری موظف به جمع آوری آمار شد. این سازمان در سال ۱۳۳۴ به وزارت کشور وابسته شد و نام آن به "اداره کل آمار عمومی" تغییر یافت و سپس در سال ۱۳۳۵، اولین سرشماری عمومی جمعیت را در کل کشور به اجرا درآورد.

با تأسیس اداره کل آمار عمومی و اجرای سرشماری عمومی کشور در سال ۱۳۳۵، فعالیت‌های آماری وارد مرحله جدیدی شد و همه‌ساله طرح‌های گوناگون آماری در زمینه‌های مختلف اجتماعی-اقتصادی به مرحله اجرا درآمد. نیاز روزافزون دستگاه‌های برنامه‌ریزی کشور به آمار و اطلاعات و ضرورت همکاری نزدیک سازمان اصلی تولیدکننده آمار با دستگاه برنامه‌ریزی، موجب شد تا در سال ۱۳۴۴، اداره کل آمار عمومی از وزارت کشور جدا و با نام "مرکز آمار ایران" به سازمان برنامه و بودجه وابسته شود.

این مرکز به عنوان اولین اقدام، سرشماری عمومی نفوس و مسکن را طبق قانون در آبان ماه سال ۱۳۴۵ به مرحله اجرا درآورد. بنا به ضرورت، قانون تأسیس مرکز آمار ایران در سال ۱۳۵۳ مورد تجدید نظر قرار گرفت و قانون فعلی این مرکز به تصویب رسید.

اطلاعات آماری این فصل، شامل تعداد جمعیت و ویژگی‌های آن براساس آخرین سرشماری جمعیت در سال ۱۳۹۵ و مقایسه اقلام منتخب جمعیتی در سرشماری‌های انجام شده و نیز تعداد وقایع حیاتی ولادت، فوت، ازدواج و طلاق می باشد که در زیر به سابقه تولید آمار در هریک از زمینه‌های یاد شده، اشاره می شود.

در زمان قاجاریه تلاش‌های پراکنده ای برای شمارش جمعیت انجام گرفت که اغلب به صورت موردی به اجرا درآمده است.

در سال ۱۲۹۷، اداره ثبت احوال کشور به منظور ثبت وقایع چهارگانه تاسیس شد. با ثبت اطلاعات مربوط به ولادت، فوت، ازدواج و طلاق توسط اداره مذکور، ضرورت اطلاع از جمعیت کشور و تعیین سازمانی که موظف به جمع آوری این اطلاعات باشد، مورد توجه قرار گرفت.

در خرداد ماه سال ۱۳۱۸، اولین قانون سرشماری به تصویب مجلس شورای ملی رسید. در اجرای این قانون، سرشماری جمعیت از دهم اسفند ماه همان سال در شهر تهران و در سال‌های ۱۳۱۹ و ۱۳۲۰ در ۳۳ شهر کشور به تدریج به اجرا درآمد، ولی ادامه آن به علت وقایع شهریور ۱۳۲۰ به تعویق افتاد. در اسفند ماه ۱۳۳۱، سازمان همکاری آمار عمومی تشکیل شد و در فروردین سال ۱۳۳۲ قانون آمار و سرشماری

سرشماری عمومی نفوس و مسکن کشور است که در آبان ماه ۱۳۹۵ در سراسر کشور به اجرا درآمد.

در سرشماری سال ۱۳۹۵ برای اولین بار در طول تاریخ سرشماری کشور به صورت اینترنتی و با استفاده از تبلت اجرا شد. این سرشماری در دو مرحله ثبت نام اینترنتی مشخصات نفوس و مسکن خانوارها توسط یکی از اعضای خانوار و مصاحبه حضوری با مراجعه مامور آمارگیر به اجرا درآمد. نتایج این سرشماری مناسبترین ابزار برای برنامه ریزی های توسعه اجتماعی - اقتصادی کشور می باشد.

آمارهای این فصل براساس نتایج سرشماری عمومی نفوس و مسکن سال ۱۳۹۵ همراه با خلاصه‌ای از نتایج سرشماری‌های قبلی و آمارگیری جاری جمعیت سال ۱۳۷۰ ارائه می‌شود. همچنین آمار مربوط به وقایع حیاتی ولادت، فوت، ازدواج و طلاق که توسط سازمان ثبت احوال کشور ثبت می‌شود نیز، در این فصل ارائه شده است.

با تصویب قانون جدید مرکز آمار ایران و اعمال تجدید نظر در ساختار سازمانی آن، این مرکز در آبان سال ۱۳۵۵ دومین سرشماری عمومی نفوس و مسکن کشور را به انجام رسانید.

در سال ۱۳۶۵، اولین سرشماری عمومی نفوس و مسکن در نظام جمهوری اسلامی ایران به مرحله اجرا درآمد که نتایج آن، اطلاعات و آمارهای لازم را برای انجام برنامه‌ریزی‌های توسعه اجتماعی - اقتصادی کشور فراهم آورد.

افزایش غیر قابل انتظار جمعیت کشور طی سال‌های ۱۳۵۵ لغایت ۱۳۶۵ که آگاهی از روند تغییرات جمعیت پس از سال ۱۳۵۵ را مورد تأکید قرار می‌داد و نیز وجود جابه‌جایی‌های عمده جمعیت، ناشی از جنگ تحمیلی که چارچوب‌های آماری حاصل از سرشماری عمومی نفوس و مسکن سال ۱۳۶۵ را دستخوش دگرگونی‌های بزرگ و غیرقابل اغماض کرده بود، سیستم برنامه‌ریزی کشور و به تبع آن، مرکز آمار ایران را بر آن داشت که در زمانی کوتاه‌تر از فاصله متداول ده ساله، به انجام یک تمام شماری از جمعیت کشور تحت عنوان "طرح آمارگیری جاری جمعیت سال ۱۳۷۰" اقدام کند و برای اولین بار در کشور، سرشماری جمعیت را با یک آمارگیری نمونه‌ای همراه سازد. در سال ۱۳۷۵، پنجمین سرشماری عمومی نفوس و مسکن به مرحله اجرا درآمد و سرشماری ۱۳۹۵، هشتمین

تعاریف مفاهیم

"خانوار معمولی غیر ساکن" نامیده می‌شود. این دسته از خانوارها سه گروه زیر را در بر می‌گیرد:

۱- خانوارهایی که در زمان سرشماری در کوچ به‌سر می‌برند و یا در خارج شهرها و آبادی‌ها در سرپناه قابل حمل زندگی می‌کنند.

۲- خانوارهایی که در محل ثابتی زندگی نمی‌کنند و به‌طور مداوم محل زندگی خود را تغییر می‌دهند، مانند کولی‌ها.

۳- خانوارهایی که محل زندگی مشخصی ندارند و شب‌ها معمولاً در پارک‌ها، خرابه‌ها، زیر پل‌ها و ... بیتوته می‌کنند.

خانوار مؤسسه‌ای: مجموعه افرادی که به دلیل داشتن هدف یا ویژگی‌های مشترک با هم در یک مؤسسه زندگی می‌کنند و آن مؤسسه بنا بر مجوز یا براساس مقررات و ضوابط معینی مسؤولیت منزل دادن (ارائه محل سکونت همراه با خدمات و تسهیلات) به آنان را بر عهده دارد خانوار مؤسسه‌ای نامیده می‌شود، نمونه‌های مشخصی از خانوارهای مؤسسه‌ای عبارتند از:

پادگان‌ها و پاسگاه‌های نظامی و انتظامی، خوابگاه‌های دانشجویی که تحت مدیریت یکی از دانشگاه‌ها اداره می‌شود بجز خوابگاه‌های متأهلین، آسایشگاه‌های روانی و ...

خانوار گروهی: مجموعه افرادی که تمام یا اغلب آنان به دلیل دارا بودن شرایط خاص (به‌طور

جمعیت (جامعه مورد سرشماری): اعضای همه خانوارهای معمولی ساکن، مؤسسه‌ای و گروهی که اقامتگاه معمولی آنان در زمان سرشماری در استان قرار دارد و نیز اعضای تمامی خانوارهای معمولی غیرساکن استان، جامعه مورد سرشماری را تشکیل می‌دهند. ایرانیان عضو هیئت‌های سیاسی و سفارتخانه‌های ایران در خارج از کشور و افراد خانوار آنان، جزو جمعیت استان به حساب می‌آیند.

خانوار: خانوار از چند نفر تشکیل می‌شود که با هم در یک اقامتگاه زندگی می‌کنند، با یکدیگر هم‌خرج هستند و معمولاً با هم غذا می‌خورند. فردی که به تنهایی زندگی می‌کند نیز، خانوار تلقی می‌شود.

خانوار معمولی: خانوار با تعریف فوق، اکثر افراد کشور را در بر می‌گیرد و به همین دلیل، این گونه خانوارها "خانوار معمولی ساکن" نامیده می‌شوند.

خانوار معمولی ساکن: خانواری که در اقامتگاه ثابت (مکان‌های محل سکونت ساخته شده از مصالح سخت و نیز چادر ثابت، آلونک، کپر و ...) سکونت دارد، "خانوار معمولی ساکن" نامیده می‌شود.

خانوار معمولی غیر ساکن: خانواری که در زمان سرشماری در اقامتگاه ثابتی سکونت ندارد

همان محدوده قرار دارد و جمعیت هر آبادی، عبارت است از مجموع تعداد اعضای همه خانوارهای معمولی ساکن، مؤسسه‌ای و گروهی که اقامتگاه معمولی آنان در زمان سرشماری در آن آبادی واقع است.

جمعیت غیر ساکن: منظور از جمعیت غیر ساکن در هر یک از محدوده‌های شهرستان، استان یا کشور، جمعیت تمامی خانوارهای معمولی غیر ساکنی است که در همان محدوده سرشماری شده‌اند.

سرپرست خانوار: عضوی از خانوار است که سایر اعضا او را به این عنوان می‌شناسند. لازم به ذکر است، سرپرست خانوار عضوی از خانوار است که معمولاً مسئولیت تأمین تمام یا بخش عمده‌ای از هزینه‌های خانوار یا تصمیم‌گیری در مورد نحوه هزینه کردن درآمدهای خانوار را بر عهده دارد.

سرپرست خانوار لزوماً مسن‌ترین عضو خانوار نیست و می‌تواند زن یا مرد باشد و معمولاً بیش‌تر از ده سال سن دارد، بدیهی است که در خانوار یک نفره، تنها عضو خانوار، سرپرست خانوار محسوب می‌شود.

خویشاوندان درجه یک سرپرست خانوار: همسر، فرزند، پدر، مادر و خواهر سرپرست

عمده داشتن ویژگی مشترک (اقامتگاه مشترکی را برای سکونت خود انتخاب کرده‌اند و به طور مشترک امور زندگی در آن اقامتگاه را اداره می‌کنند خانوار گروهی نامیده می‌شود.

شهر (نقطه شهری): منظور از شهر، هر یک از نقاط جغرافیایی است که دارای شهرداری باشد.

در سرشماری‌های قبل از سال ۱۳۶۵، تمامی مراکز شهرستان‌ها (بدون در نظر گرفتن تعداد جمعیت آن‌ها) و نقاطی که تعداد جمعیت آن‌ها در موقع سرشماری، پنج هزار نفر و بیش‌تر بوده شهر به حساب آمده است.

آبادی (نقطه روستایی): رجوع کنید به تعاریف و مفاهیم "فصل سرزمین و آب و هوا"

جمعیت ساکن در نقاط شهری: منظور از جمعیت ساکن در نقاط شهری در هر یک از محدوده‌های بخش، شهرستان، استان یا کشور، جمعیت تمامی شهرهایی است که در همان محدوده قرار دارد و جمعیت هر شهر، عبارت است از مجموع تعداد اعضای همه خانوارهای معمولی ساکن، مؤسسه‌ای و گروهی که اقامتگاه معمولی آنان در زمان سرشماری در آن شهر واقع است.

جمعیت ساکن در نقاط روستایی: منظور از جمعیت ساکن در نقاط روستایی در هر یک از محدوده‌های دهستان، بخش، شهرستان، استان یا کشور، جمعیت تمامی آبادی‌هایی است که در

میانۀ سنی: سنی است که جمعیت را از نظر تعداد به دو گروه مساوی تقسیم کند.

ثبت وقایع حیاتی جاری و معوقه: وقایع حیاتی (تولد، فوت، ازدواج و طلاق) را که در سال وقوع ثبت می شود، جاری می نامند و وقایعی که بعد از سال وقوع ثبت شده باشد، معوقه نامیده می شود.

ثبت ولادت: عبارت است از اعلام واقعه ولادت توسط اعلام کننده به مامور ثبت احوال به منظور تنظیم سند ثبت کل وقایع.

ثبت فوت: عبارت است از اعلام واقعه فوت توسط اعلام کننده به مامور ثبت احوال به منظور تنظیم سند وفات.

خانوار، خویشاوندان درجه یک وی محسوب شده اند.

بی همسر بر اثر فوت همسر: کسی است که همسر وی فوت شده و تا زمان پرسش مجدداً ازدواج نکرده است.

بی همسر بر اثر طلاق: کسی است که بر اثر طلاق بی همسر شده و تا زمان پرسش مجدداً ازدواج نکرده است.

هرگز ازدواج نکرده: کسی است که تا زمان پرسش ازدواج نکرده است.

مهاجران وارد شده: آن دسته از اعضای خانوارهای معمولی ساکن و دستجمعی که شهر یا آبادی محل اقامت خود را در فاصله سالهای ۱۳۸۵ تا ۱۳۹۵ تغییر داده اند مهاجر شناخته می شوند.

استثنائاً آن دسته از اعضای خانوار که به دلیل تحصیل یا کار در خارج از کشور، اسارت و مفقودالثر بودن طی ده سال گذشته مدتی دور از خانواده بوده ولی در زمان سرشماری به خانوار مربوط پیوسته اند صرفاً به دلایل فوق مهاجر تلقی نمی شوند.

سن: منظور از سن، تعداد سالهای کاملی است که از زمان تولد فرد گذشته است.

میانگین سنی: متوسط سن افراد یک جامعه است.

گزیده اطلاعات

از بین شهرستانهای استان، شهرستانهای اردبیل، پارس آباد، و مشگین شهر به ترتیب با ۶۰۵۹۹۲، ۱۷۷۶۰۱، و ۱۴۹۹۴۱ نفر بیشترین و شهرستان های سرعین، نیر، و کوثر با ۱۸۲۰۰، ۲۰۸۶۴، و ۲۲۱۲۷ نفر کمترین جمعیت را در میان شهرستانهای استان به خود اختصاص داده اند.

در سال ۱۳۹۵، بر اساس نتایج سرشماری عمومی نفوس و مسکن سال ۱۳۹۵، در میان جمعیت گروه های سنی پنج ساله استان، گروه سنی ۲۹-۲۵ ساله و ۳۴-۳۰ ساله با ۱۰/۱ درصد بیشترین سهم از جمعیت استان را دارا بوده اند.

در طبقه بندی جمعیت استان برحسب گروه های عمده سنی در سرشماری سال ۱۳۹۵، به ترتیب میانسالان با رده سنی ۶۴-۲۵ ساله با ۶۹۲۱۵۴ نفر معادل ۵۴/۵ درصد و جوانان با رده سنی ۲۴-۱۵ ساله با ۱۹۶۵۰۹ نفر معادل ۱۵/۵ درصد بیشترین جمعیت را در استان دارا بوده اند. لازم به ذکر است که در رده سنی میانسالان بیشترین جمعیت متعلق به گروه سنی ۲۵ تا ۲۹ ساله بوده است.

در سال ۱۳۹۶، تعداد ولادت های ثبت شده، ۲۳۶۷۹ نفر بوده که نسبت به سال ۱۳۹۵، ۴/۳ درصد کاهش داشته است. ۴۷/۱ درصد موالید دختر بوده اند. همچنین در این سال، ۶۳۴۳ واقعه فوت ثبت شده که نسبت به سال گذشته ۱/۹ درصد کاهش یافته است. گروه سنی ۷۹-۷۵

جمعیت استان اردبیل بر اساس نتایج سرشماری عمومی نفوس و مسکن آبان ماه سال ۱۳۹۵ برابر ۱۲۷۰۴۲۰ نفر بوده است. از کل جمعیت استان ۵۱ درصد (معادل ۶۵۰۲۵۵) را مردان و ۴۹ درصد (معادل ۶۲۰۱۶۵ نفر) را زنان تشکیل داده اند. همچنین ۸۶۶۰۳۴ نفر معادل ۶۸ درصد در نقاط شهری و ۴۰۴۲۳۶ نفر معادل ۳۲ درصد در نقاط روستایی و ۱۵۰ نفر معادل ۰،۰۱ درصد به صورت غیرساکن سکونت داشته اند. لازم به ذکر است متوسط رشد سالانه جمعیت استان نسبت به سال ۱۳۹۰، ۰/۳۴ درصد بوده است.

بیشترین متوسط رشد سالانه جمعیت استان مربوط به دهه ۱۳۶۵-۱۳۵۵ بوده که اعمال سیاست های دولت در فاصله سال های ۱۳۷۰-۱۳۶۵ به ۲ کاهش یافت و پس از آن همچنان آهنگ رشد جمعیت در حال کاهش بوده و در سال ۱۳۹۵ به ۰/۳۴ رسیده است.

بر اساس نتایج سرشماری عمومی نفوس و مسکن سال ۱۳۹۵، ۳۷۷۴۲۳ خانوار در استان اردبیل سکونت داشته اند. بعد خانوار در سال ۱۳۹۵ در کل استان معادل ۳/۴، در نقاط شهری ۳/۴ و در نقاط روستایی ۲/۴ بوده است. نسبت جنسی استان ۱۰۵ نفر مرد در مقابل ۱۰۰ نفر زن بوده است.

ساله با ۷۶۲/۱ واقعه بیشترین آمار فوت و گروه ۵-۹ ساله با ۲۷ واقعه کمترین آمار را داشته اند.

در سال ۱۳۹۶، تعداد ازدواج های ثبت شده در استان ۱۲۷۳۰ واقعه بوده که نسبت به سال ۱۳۹۵، ۸ درصد کاهش داشته است و نیز تعداد طلاق های ثبت شده در این سال، ۳۱۰۸ واقعه بوده که نسبت به سال قبل ۵/۱ درصد کاهش را نشان می دهد. ۱۲/۸ درصد ازدواج های ثبت شده مربوط به ازدواج های با اختلاف ۱۱ تا ۱۵ سال بوده که بیشترین سهم را در بین ازدواج ها داشته است. شایان ذکر است همین مسئله درمورد طلاق نیز صدق می کند. به عبارتی بیشترین طلاق های ثبت شده مربوط به طلاق هایی است که در آن زوج و زوجه اختلاف سنی ۱۱ تا ۱۵ سال داشته اند. بیشترین سهم طلاق در بین طلاق های ثبت شده از لحاظ طول مدت ازدواج متعلق به ازدواج هایی بوده که بین ۴ تا ۱۰ سال به طول انجامیده اند و ۲۷/۰۶ درصد را دارا می باشند.

۱-۲- جمعیت و متوسط رشد سالانه

شرح	جمعیت (نفر)	متوسط رشد سالانه (درصد)
آبان ۱۳۶۵	۱۰۳۳۵۶۸	۲/۹
مهر ۱۳۷۰	۱۱۴۱۶۲۵	۲
آبان ۱۳۷۵	۱۱۶۸۰۱۱	۰/۴۶
آبان ۱۳۸۵	۱۲۲۸۱۵۵	۰/۵۰
آبان ۱۳۹۰	۱۲۴۸۴۸۸	۰/۳۳
آبان ۱۳۹۵	۱۲۷۰۴۲۰	۰/۳۴

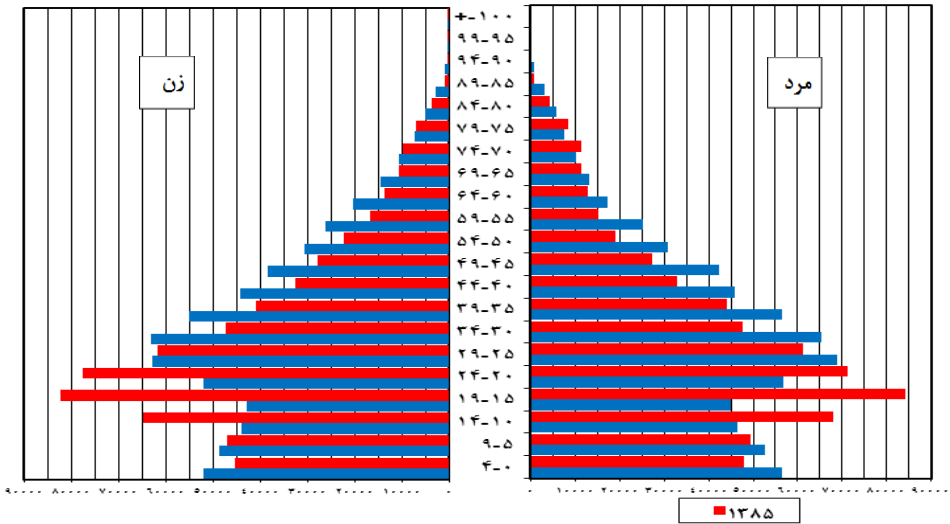
مأخذ- مرکز آمار ایران .

۲-۲- جمعیت برحسب گروه های سنی

گروه های عمده سنی	آبان ۱۳۶۵	مهر ۱۳۷۰	آبان ۱۳۷۵	آبان ۱۳۸۵	آبان ۱۳۹۰	آبان ۱۳۹۵
استان اردبیل	۱۰۳۶۲۰۲	۱۱۴۱۶۲۵	۱۱۶۸۰۱۱	۱۲۲۸۱۵۵	۱۲۴۸۴۸۸	۱۲۷۰۴۲۰
۴-۰	۱۹۵۰۵۱	۱۷۸۵۰۹	۱۳۰۳۴۷	۹۳۰۲۱	۱۰۲۳۴۶	۱۰۸۶۱۴
۹-۵	۱۷۵۲۶۷	۱۸۹۶۹۱	۱۷۹۶۰۸	۹۶۲۱۰	۹۱۲۹۵	۱۰۱۱۴۲
۱۴-۱۰	۱۳۸۸۸۳	۱۶۸۸۹۴	۱۸۲۸۸۲	۱۳۲۷۳۶	۹۶۳۹۶	۹۰۴۸۱
۱۹-۱۵	۱۱۹۷۹۲	۱۳۳۹۱۶	۱۴۸۵۳۹	۱۶۶۴۴۹	۱۲۲۰۲۹	۸۷۷۹۱
۲۴-۲۰	۸۰۱۷۸	۱۰۳۲۱۴	۱۰۱۵۳۹	۱۴۸۶۹۱	۱۴۴۷۷۲	۱۰۸۷۱۸
۲۹-۲۵	۶۲۷۰۱	۷۰۴۴۲	۸۷۹۳۰	۱۲۲۶۵۱	۱۳۶۸۹۶	۱۳۱۵۰۳
۳۴-۳۰	۴۸۶۴۳	۵۸۱۷۶	۶۷۱۹۳	۹۴۸۸۲	۱۱۴۰۳۱	۱۲۸۳۱۲
۳۹-۳۵	۳۸۴۵۸	۴۷۰۲۱	۵۸۱۰۳	۸۴۹۳۳	۹۲۹۷۹	۱۱۱۴۳۵
۴۴-۴۰	۳۲۸۲۸	۳۶۲۸۹	۴۴۰۲۸	۶۵۲۶۹	۸۳۲۰۲	۸۹۸۹۲
۴۹-۴۵	۳۱۵۶۸	۳۱۰۰۵	۳۵۰۹۶	۵۵۰۲۲	۶۳۹۲۲	۸۰۶۸۴
۵۴-۵۰	۳۳۷۴۰	۳۰۴۳۵	۲۹۱۸۸	۴۱۴۷۵	۵۴۴۱۵	۶۱۵۶۵
۵۹-۵۵	۳۰۲۸۸	۳۰۰۸۴	۲۵۹۶۱	۳۱۷۷۴	۳۹۹۳۸	۵۱۲۳۶
۶۴-۶۰	۲۳۵۰۱	۲۹۱۹۸	۲۷۲۳۲	۲۶۳۹۳	۳۰۰۶۴	۳۷۵۲۷
۶۹-۶۵	۸۳۶۲	۱۷۸۱۶	۲۴۳۶۸	۲۱۶۸۶	۲۳۷۷۷	۲۷۵۳۰
۷۴-۷۰	۵۲۳۹	۶۹۲۰	۱۶۶۲۲	۲۱۰۰۳	۱۸۸۷۸	۲۰۶۳۱
۷۹-۷۵	۳۶۴۹	۲۸۲۶	۴۵۸۸	۱۵۴۲۵	۱۷۰۰۹	۱۴۷۴۴
۸۴-۸۰	۳۸۶۹	۲۵۷۷	۱۹۲۹	۸۰۵۸	۱۱۱۸۵	۱۰۹۹۱
۸۵ساله و بیشتر	۳۸۲۲	۴۰۳۰	۲۷۸۵	۲۴۷۷	۵۲۵۵	۷۶۲۴
نامشخص	۳۶۳	۵۸۲	۷۳	۰	۹۹	۰

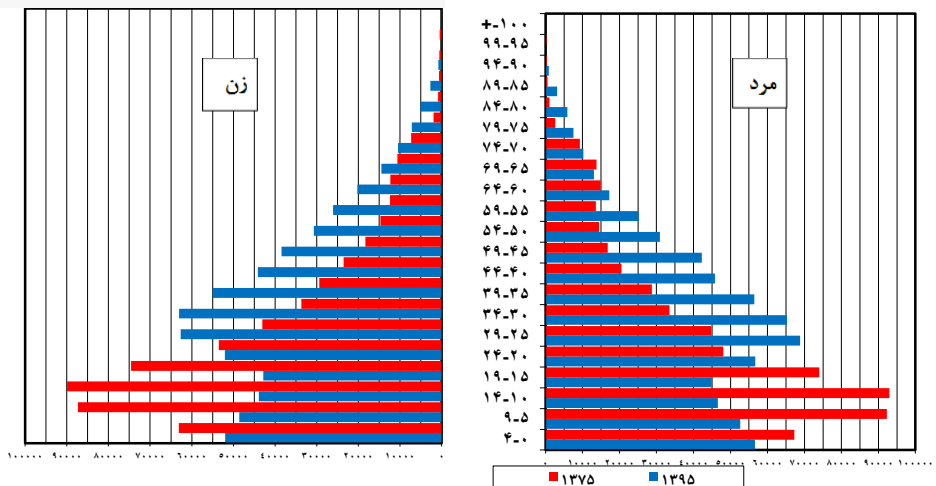
مأخذ- مرکز آمار ایران .

۲-۱- نمودار روند تغییرات جمعیتی استان از لحاظ ترکیب سنی و جنسی در یک دهه (سرشماری های ۱۳۸۵-۱۳۹۵)



منبأ : جدول ۲-۲

۲-۲- نمودار روند تغییرات جمعیتی استان از لحاظ ترکیب سنی و جنسی در دو دهه (سرشماری های ۱۳۷۵-۱۳۹۵)



منبأ : جدول ۲-۲

۲-۳- جمعیت برحسب جنس، سن و وضع سکونت: آبان ۱۳۹۵

غیر ساکن			ساکن در نقاط روستایی			ساکن در نقاط شهری			جمع			سن
زن	مرد	مردوزن	زن	مرد	مردوزن	زن	مرد	مردوزن	زن	مرد	مردوزن	
۷۰	۸۰	۱۵۰	۱۹۵۰۸۵	۲۰۹۱۵۱	۴۰۴۲۳۶	۴۲۵۰۱۰	۴۴۱۰۲۴	۸۶۶۰۳۴	۶۲۰۱۶۵	۶۵۰۲۵۵	۱۲۷۰۴۲۰	تمامی سنین
۱۰	۷	۱۷	۱۶۲۲۴	۱۸۱۴۰	۳۴۳۶۴	۳۵۷۶۶	۳۸۴۶۷	۷۴۲۳۳	۵۲۰۰۰	۵۶۶۱۴	۱۰۸۶۱۴	۰-۴ ساله .
۲	۴	۶	۳۱۵۴	۳۵۸۷	۶۷۴۱	۷۱۰۴	۷۶۲۵	۱۴۷۲۹	۱۰۲۶۰	۱۱۲۱۶	۲۱۴۷۶	کمترازیک سال
۲	۱	۳	۳۳۶۵	۳۹۳۸	۷۳۰۳	۷۵۰۰	۸۱۶۱	۱۵۶۶۱	۱۰۸۶۷	۱۲۱۰۰	۲۲۹۶۷	۱ ساله
۱	۱	۲	۳۳۰۱	۳۶۶۵	۶۹۶۶	۷۱۶۱	۷۶۹۹	۱۴۸۶۰	۱۰۴۶۳	۱۱۳۶۵	۲۱۸۲۸	۲ ساله
۲	۰	۲	۳۳۰۰	۳۵۹۲	۶۸۹۲	۷۰۹۴	۷۴۹۲	۱۴۵۸۶	۱۰۳۹۶	۱۱۰۸۴	۲۱۴۸۰	۳ ساله
۳	۱	۴	۳۱۰۴	۳۳۵۸	۶۴۶۲	۶۹۰۷	۷۴۹۰	۱۴۳۹۷	۱۰۰۱۴	۱۰۸۴۹	۲۰۸۶۳	۴ ساله
۴	۹	۱۳	۱۵۲۸۸	۱۶۴۵۹	۳۱۷۴۷	۳۳۲۵۸	۳۶۱۳۴	۶۹۳۸۲	۴۸۵۵۰	۵۲۵۹۲	۱۰۱۱۴۲	۵-۹ ساله
۱	۳	۴	۳۲۱۹	۳۴۰۶	۶۶۲۵	۶۷۴۸	۷۳۸۷	۱۴۱۳۵	۹۹۶۸	۱۰۷۹۶	۲۰۷۶۴	۵ ساله
۱	۴	۵	۳۱۰۰	۳۲۸۷	۶۳۸۷	۶۸۲۷	۷۳۱۳	۱۴۱۴۰	۹۹۲۸	۱۰۶۰۴	۲۰۵۳۲	۶ ساله
۱	۱	۲	۳۰۲۱	۳۲۸۶	۶۳۰۷	۶۷۴۷	۷۳۴۴	۱۴۰۹۱	۹۷۶۹	۱۰۶۳۱	۲۰۴۰۰	۷ ساله
۰	۱	۱	۲۹۸۹	۳۲۲۹	۶۲۱۸	۶۵۶۹	۷۱۰۷	۱۳۶۷۶	۹۵۵۸	۱۰۳۳۷	۱۹۸۹۵	۸ ساله
۱	۰	۱	۲۹۵۹	۳۲۵۱	۶۲۱۰	۶۳۶۷	۶۹۷۳	۱۳۳۴۰	۹۳۲۷	۱۰۲۲۴	۱۹۵۵۱	۹ ساله
۴	۷	۱۱	۱۳۸۹۶	۱۵۲۰۶	۲۹۱۰۲	۳۰۰۲۸	۳۱۳۴۰	۶۱۳۶۸	۴۳۹۲۸	۴۶۵۵۳	۹۰۴۸۱	۱۰-۱۴ ساله
۲	۱	۳	۲۸۸۵	۳۱۶۷	۶۰۵۲	۶۱۱۳	۶۳۸۲	۱۲۴۹۵	۹۰۰۰	۹۵۵۰	۱۸۵۵۰	۱۰ساله
۱	۲	۳	۲۸۷۲	۳۰۷۵	۵۹۴۷	۵۹۷۸	۶۳۳۷	۱۲۳۱۵	۸۸۵۱	۹۴۱۴	۱۸۲۶۵	۱۱ساله
۱	۳	۴	۲۷۰۱	۳۰۰۳	۵۷۰۴	۵۹۷۸	۶۳۳۹	۱۲۳۱۷	۸۶۸۰	۹۳۴۵	۱۸۰۲۵	۱۲ساله
۰	۱	۱	۲۷۲۱	۲۹۴۷	۵۶۶۸	۵۹۷۹	۶۲۴۳	۱۲۲۲۲	۸۷۰۰	۹۱۹۱	۱۷۸۹۱	۱۳ساله
۰	۰	۰	۲۷۱۷	۳۰۱۴	۵۷۳۱	۵۹۸۰	۶۰۳۹	۱۲۰۱۹	۸۶۹۷	۹۰۵۳	۱۷۷۵۰	۱۴ساله
۵	۴	۹	۱۳۱۷۴	۱۴۹۵۱	۲۸۱۲۵	۲۹۶۵۸	۲۹۹۹۹	۵۹۶۵۷	۴۲۸۳۷	۴۴۹۵۴	۸۷۷۹۱	۱۵-۱۹ساله
۲	۰	۲	۲۷۰۸	۲۸۳۵	۵۵۴۳	۵۹۱۲	۶۱۷۵	۱۲۰۸۷	۸۶۲۲	۹۰۱۰	۱۷۶۳۲	۱۵ساله
۱	۱	۲	۲۶۰۳	۲۸۲۳	۵۴۲۶	۵۶۹۲	۵۹۷۴	۱۱۶۶۶	۸۲۹۶	۸۷۹۸	۱۷۰۹۴	۱۶ساله
۱	۱	۲	۲۵۵۷	۳۰۳۶	۵۵۹۳	۵۹۵۲	۶۰۶۴	۱۲۰۱۶	۸۵۱۰	۹۱۰۱	۱۷۶۱۱	۱۷ساله
۰	۲	۲	۲۶۴۵	۳۲۰۵	۵۸۵۰	۵۸۷۷	۵۹۴۴	۱۱۸۲۱	۸۵۲۲	۹۱۵۱	۱۷۶۷۳	۱۸ساله
۱	۰	۱	۲۶۶۱	۳۰۵۲	۵۷۱۳	۶۲۲۵	۵۸۴۲	۱۲۰۶۷	۸۸۸۷	۸۸۹۴	۱۷۷۸۱	۱۹ساله



۲-۳- جمعیت برحسب جنس، سن و وضع سکونت: آبان ۱۳۹۵ (ادامه)

غیر ساکن			ساکن در نقاط روستایی			ساکن در نقاط شهری			جمع			سن
زن	مرد	مردوزن	زن	مرد	مردوزن	زن	مرد	مردوزن	زن	مرد	مردوزن	
۶	۲	۸	۱۵۶۹۷	۲۱۳۷۲	۳۷۰۶۹	۳۶۳۲۰	۳۵۳۲۱	۷۱۶۴۱	۵۲۰۲۳	۵۶۶۹۵	۱۰۸۷۱۸	۲۴-۲۰ساله..
۰	۱	۱	۲۹۶۸	۳۴۳۴	۶۴۰۲	۶۴۳۱	۶۰۶۳	۱۲۴۹۴	۹۳۹۹	۹۴۹۸	۱۸۸۹۷	۲۰ساله.....
۱	۱	۲	۲۹۵۲	۴۰۵۷	۷۰۰۹	۷۰۳۴	۶۷۳۹	۱۳۷۷۳	۹۹۸۷	۱۰۷۹۷	۲۰۷۸۴	۲۱ساله.....
۱	۰	۱	۳۱۲۲	۴۵۱۱	۷۶۳۳	۷۲۰۱	۷۰۸۰	۱۴۲۸۱	۱۰۳۲۴	۱۱۵۹۱	۲۱۹۱۵	۲۲ساله.....
۳	۰	۳	۳۳۹۴	۴۷۵۲	۸۱۴۶	۷۷۸۱	۷۴۸۲	۱۵۲۶۳	۱۱۱۷۸	۱۲۲۳۴	۲۳۴۱۲	۲۳ساله.....
۱	۰	۱	۳۲۶۱	۴۶۱۸	۷۸۷۹	۷۸۷۳	۷۹۵۷	۱۵۸۳۰	۱۱۱۳۵	۱۲۵۷۵	۲۳۷۱۰	۲۴ساله.....
۸	۱۴	۲۲	۱۸۱۸۴	۲۳۲۰۹	۴۱۳۹۳	۴۴۴۷۳	۴۵۶۱۵	۹۰۰۸۸	۶۲۶۶۵	۶۸۸۳۸	۱۳۱۵۰۳	۲۹-۲۵ساله..
۳	۲	۵	۳۷۸۰	۵۲۳۵	۹۰۱۵	۸۴۷۰	۸۵۸۶	۱۷۰۵۶	۱۲۲۵۳	۱۳۸۲۳	۲۶۰۷۶	۲۵ساله.....
۲	۱	۳	۳۶۸۰	۴۸۶۴	۸۵۴۴	۸۸۶۶	۹۲۱۵	۱۸۰۸۱	۱۲۵۴۸	۱۴۰۸۰	۲۶۶۲۸	۲۶ساله.....
۱	۴	۵	۳۵۱۴	۴۴۶۲	۷۹۷۶	۸۸۵۶	۹۲۷۶	۱۸۱۳۲	۱۲۳۷۱	۱۳۷۴۲	۲۶۱۱۳	۲۷ساله.....
۱	۲	۳	۳۶۹۸	۴۵۸۶	۸۲۸۴	۹۱۱۴	۹۳۳۱	۱۸۴۴۵	۱۲۸۱۳	۱۳۹۱۹	۲۶۷۳۲	۲۸ساله.....
۱	۵	۶	۳۵۱۲	۴۰۶۲	۷۵۷۴	۹۱۶۷	۹۲۰۷	۱۸۳۷۴	۱۲۶۸۰	۱۳۲۷۴	۲۵۹۵۴	۲۹ساله.....
۴	۵	۹	۱۷۵۳۵	۱۸۶۷۹	۳۶۲۱۴	۴۵۵۱۴	۴۶۵۷۵	۹۲۰۸۹	۶۳۰۵۳	۶۵۲۵۹	۱۲۸۸۳۲	۳۴-۳۰ساله..
۱	۲	۳	۴۰۰۲	۴۴۵۵	۸۴۵۷	۹۷۳۳	۱۰۱۳۹	۱۹۸۷۲	۱۳۷۳۶	۱۴۵۹۶	۲۸۳۳۲	۳۰ساله.....
۰	۰	۰	۳۴۷۵	۳۸۶۷	۷۳۴۲	۹۲۱۷	۹۶۴۲	۱۸۸۵۹	۱۲۶۹۲	۱۳۵۰۹	۲۶۲۰۱	۳۱ساله.....
۲	۰	۲	۳۶۴۸	۳۸۰۳	۷۴۵۱	۹۴۲۲	۹۴۰۶	۱۸۸۲۸	۱۳۰۷۲	۱۳۲۰۹	۲۶۲۸۱	۳۲ساله.....
۱	۲	۳	۳۴۴۶	۳۴۸۱	۶۹۲۷	۸۹۰۹	۹۰۹۳	۱۸۰۰۲	۱۲۳۵۶	۱۲۵۷۶	۲۴۹۳۲	۳۳ساله.....
۰	۱	۱	۲۹۶۴	۳۰۷۳	۶۰۳۷	۸۲۳۳	۸۲۹۵	۱۶۵۲۸	۱۱۱۹۷	۱۱۳۶۹	۲۲۵۶۶	۳۴ساله.....
۶	۴	۱۰	۱۵۶۸۹	۱۶۱۱۴	۳۱۸۰۳	۳۹۲۶۴	۴۰۳۵۸	۷۹۶۲۲	۵۴۹۵۹	۵۶۴۷۶	۱۱۱۴۳۵	۳۹-۳۵ساله.
۰	۰	۰	۳۱۳۰	۳۲۴۸	۶۳۷۸	۸۳۱۹	۸۶۳۲	۱۶۹۵۱	۱۱۴۴۹	۱۱۸۸۰	۲۳۳۲۹	۳۵ساله.....
۱	۰	۱	۲۹۱۵	۳۲۲۷	۶۱۴۲	۷۹۷۳	۸۱۳۷	۱۶۱۱۰	۱۰۸۸۹	۱۱۳۶۴	۲۲۲۵۳	۳۶ساله.....
۰	۲	۲	۳۳۰۱	۳۴۴۲	۶۷۴۳	۷۹۳۸	۸۴۴۴	۱۶۳۸۲	۱۱۲۳۹	۱۱۸۸۸	۲۳۱۲۷	۳۷ساله.....
۵	۱	۶	۳۲۷۱	۳۲۲۵	۶۴۹۶	۷۶۵۷	۷۸۸۴	۱۵۵۴۱	۱۰۹۳۳	۱۱۱۱۰	۲۲۰۴۳	۳۸ساله.....
۰	۱	۱	۳۰۷۲	۲۹۷۲	۶۰۴۴	۷۳۷۷	۷۲۶۱	۱۴۶۳۸	۱۰۴۴۹	۱۰۲۳۴	۲۰۶۸۳	۳۹ساله.....



۳-۲- جمعیت برحسب جنس، سن و وضع سکونت: آبان ۱۳۹۵ (ادامه)

غیر ساکن			ساکن در نقاط روستایی			ساکن در نقاط شهری			جمع			سن
زن	مرد	مردوزن	زن	مرد	مردوزن	زن	مرد	مردوزن	زن	مرد	مردوزن	
۵	۸	۱۳	۱۳۴۷۵	۱۲۹۹۳	۲۶۴۶۸	۳۰۶۳۶	۳۲۷۷۵	۶۳۴۱۱	۴۴۱۱۶	۴۵۷۷۶	۸۹۸۹۲	۴۰-۴۴ساله ...
۲	۱	۳	۲۹۸۱	۲۷۷۴	۵۷۵۵	۶۷۴۲	۷۱۵۵	۱۳۸۹۷	۹۷۲۵	۹۹۳۰	۱۹۶۵۵	۴۰ساله
۲	۱	۳	۲۸۰۵	۲۷۰۹	۵۵۱۴	۶۵۱۰	۷۰۲۱	۱۳۵۳۱	۹۳۱۷	۹۷۳۱	۱۹۰۴۸	۴۱ساله
۰	۱	۱	۲۷۷۴	۲۶۵۲	۵۴۲۶	۶۱۲۱	۶۴۷۰	۱۲۵۹۱	۸۸۹۵	۹۱۲۳	۱۸۰۱۸	۴۲ساله
۰	۴	۴	۲۴۷۷	۲۴۱۵	۴۸۹۲	۵۸۸۸	۶۱۹۴	۱۲۰۸۲	۸۳۶۵	۸۶۱۳	۱۶۹۷۸	۴۳ساله
۱	۱	۲	۲۴۳۸	۲۴۴۳	۴۸۸۱	۵۳۷۵	۵۹۳۵	۱۱۳۱۰	۷۸۱۴	۸۳۷۹	۱۶۱۹۳	۴۴ساله
۶	۶	۱۲	۱۱۷۳۶	۱۲۰۲۶	۲۳۷۶۲	۲۶۶۸۳	۳۰۲۲۷	۵۶۹۱۰	۳۸۴۲۵	۴۲۲۵۹	۸۰۶۸۴	۴۵-۴۹ساله ..
۴	۳	۷	۲۷۶۷	۲۷۶۹	۵۵۳۶	۵۹۷۳	۶۴۷۹	۱۲۴۵۲	۸۷۴۴	۹۲۵۱	۱۷۹۹۵	۴۵ساله
۰	۰	۰	۲۳۳۱	۲۴۸۸	۴۸۱۹	۵۵۷۰	۶۳۶۳	۱۱۹۳۳	۷۹۰۱	۸۸۵۱	۱۶۷۵۲	۴۶ساله
۰	۱	۱	۲۳۵۰	۲۴۱۱	۴۷۶۱	۵۳۳۸	۶۱۰۷	۱۱۴۴۵	۷۶۸۸	۸۵۱۹	۱۶۲۰۷	۴۷ساله
۰	۰	۰	۲۲۳۵	۲۳۰۸	۴۵۴۳	۵۱۶۰	۵۹۳۱	۱۱۰۹۱	۷۳۹۵	۸۲۳۹	۱۵۶۳۴	۴۸ساله
۲	۲	۴	۲۰۵۳	۲۰۵۰	۴۱۰۳	۴۶۴۲	۵۳۴۷	۹۹۸۹	۶۶۹۷	۷۳۹۹	۱۴۰۹۶	۴۹ساله
۳	۱	۴	۹۹۷۴	۸۵۰۰	۱۸۴۷۴	۲۰۶۶۸	۲۲۴۱۹	۴۳۰۸۷	۳۰۶۴۵	۳۰۹۲۰	۶۱۵۶۵	۵۰-۵۴ساله ...
۱	۰	۱	۲۲۱۴	۲۰۱۰	۴۲۲۴	۴۵۹۷	۵۱۲۸	۹۷۲۵	۶۸۱۲	۷۱۳۸	۱۳۹۵۰	۵۰ساله
۲	۱	۳	۲۰۴۷	۱۷۷۱	۳۸۱۸	۴۲۹۵	۴۶۲۸	۸۹۲۳	۶۳۴۴	۶۴۰۰	۱۲۷۴۴	۵۱ساله
۰	۰	۰	۲۰۳۱	۱۶۶۵	۳۶۹۶	۴۱۳۸	۴۵۰۸	۸۶۴۶	۶۱۶۹	۶۱۷۳	۱۲۳۴۲	۵۲ساله
۰	۰	۰	۱۹۰۹	۱۶۱۷	۳۵۲۶	۳۹۲۶	۴۲۹۳	۸۲۱۹	۵۸۳۵	۵۹۱۰	۱۱۷۴۵	۵۳ساله
۰	۰	۰	۱۷۷۳	۱۴۳۷	۳۲۱۰	۳۷۱۲	۳۸۶۲	۷۵۷۴	۵۴۸۵	۵۲۹۹	۱۰۷۸۴	۵۴ساله
۴	۶	۱۰	۹۴۴۷	۷۸۵۹	۱۷۳۰۶	۱۶۶۲۶	۱۷۲۹۴	۳۳۹۲۰	۲۶۰۷۷	۲۵۱۵۹	۵۱۲۳۶	۵۵-۵۹ساله ..
۰	۰	۰	۲۱۸۰	۱۶۵۲	۳۸۳۲	۳۸۰۹	۳۹۲۱	۷۷۳۰	۵۹۸۹	۵۵۷۳	۱۱۵۶۲	۵۵ساله
۲	۰	۲	۱۸۱۸	۱۶۱۳	۳۴۳۱	۳۴۳۸	۳۵۹۳	۷۰۳۱	۵۲۵۸	۵۲۰۶	۱۰۴۶۴	۵۶ساله
۰	۳	۳	۱۸۷۲	۱۶۰۲	۳۴۷۴	۳۳۸۸	۳۴۹۹	۶۸۸۷	۵۲۶۰	۵۱۰۴	۱۰۳۶۴	۵۷ساله
۱	۲	۳	۱۸۱۹	۱۵۶۸	۳۳۸۷	۳۱۴۱	۳۲۹۹	۶۴۴۰	۴۹۶۱	۴۸۶۹	۹۸۳۰	۵۸ساله
۱	۱	۲	۱۷۵۸	۱۴۲۴	۳۱۸۲	۲۸۵۰	۲۹۸۲	۵۸۳۲	۴۶۰۹	۴۴۰۷	۹۰۱۶	۵۹ساله



۲-۳- جمعیت برحسب جنس، سن و وضع سکونت: آبان ۱۳۹۵ (ادامه)

غیر ساکن			ساکن در نقاط روستایی			ساکن در نقاط شهری			جمع			سن
زن	مرد	مردوزن	زن	مرد	مردوزن	زن	مرد	مردوزن	زن	مرد	مردوزن	
۰	۱	۱	۸۱۱۷	۵۹۷۷	۱۴۰۹۴	۱۲۱۲۷	۱۱۳۰۵	۲۳۴۳۲	۲۰۲۴۴	۱۷۲۸۳	۲۷۵۲۷	... ۶۰-۶۶ساله
۰	۰	۰	۱۶۸۶	۱۳۲۰	۳۰۰۶	۲۷۱۳	۲۶۲۴	۵۳۳۷	۴۳۹۹	۳۹۴۴	۸۳۴۳ ۶۰ساله
۰	۰	۰	۱۷۷۰	۱۳۲۵	۳۰۹۵	۲۵۷۹	۲۵۰۹	۵۰۸۸	۴۳۴۹	۳۸۳۴	۸۱۸۳ ۶۱ساله
۰	۰	۰	۱۶۸۳	۱۱۸۶	۲۸۶۹	۲۳۵۷	۲۱۳۷	۴۴۹۴	۴۰۴۰	۳۳۲۳	۷۳۶۳ ۶۲ساله
۰	۱	۱	۱۵۵۴	۱۱۰۷	۲۶۶۱	۲۳۷۰	۲۰۱۹	۴۳۸۹	۳۹۲۴	۳۱۲۷	۷۰۵۱ ۶۳ساله
۰	۰	۰	۱۴۲۴	۱۰۳۹	۲۴۶۳	۲۱۰۸	۲۰۱۶	۴۱۲۴	۳۵۳۲	۳۰۵۵	۶۵۸۷ ۶۴ساله
۱	۳	۴	۵۹۸۶	۵۲۴۴	۱۱۲۲۰	۸۴۵۸	۷۸۳۸	۱۶۲۹۶	۱۴۴۴۵	۱۳۰۸۵	۲۷۵۳۰	.. ۶۵-۶۹ساله
۰	۰	۰	۱۵۵۲	۱۲۱۱	۲۷۶۳	۲۰۹۸	۱۹۸۵	۴۰۸۳	۳۶۵۰	۳۱۹۶	۶۸۴۶ ۶۵ساله
۰	۰	۰	۱۱۱۰	۹۷۵	۲۰۸۵	۱۵۴۱	۱۴۱۲	۲۹۵۳	۲۶۵۱	۲۳۸۷	۵۰۳۸ ۶۶ساله
۱	۲	۳	۱۱۷۹	۱۰۴۹	۲۲۲۸	۱۷۸۳	۱۶۸۵	۳۴۶۸	۲۹۶۳	۲۷۳۶	۵۶۹۹ ۶۷ساله
۰	۰	۰	۱۱۴۳	۱۱۰۲	۲۲۴۵	۱۵۵۷	۱۴۴۴	۳۰۰۱	۲۷۰۰	۲۵۴۶	۵۲۴۶ ۶۸ساله
۰	۱	۱	۱۰۰۲	۹۰۷	۱۹۰۹	۱۴۷۹	۱۳۱۲	۲۷۹۱	۲۴۸۱	۲۲۲۰	۴۷۰۱ ۶۹ساله
۳	۰	۳	۴۳۲۸	۴۳۷۵	۸۷۰۳	۶۱۰۶	۵۸۱۹	۱۱۹۲۵	۱۰۴۳۷	۱۰۱۹۴	۲۰۶۳۱	... ۷۰-۷۴ساله
۰	۰	۰	۱۰۶۰	۹۸۰	۲۰۴۰	۱۴۳۷	۱۲۸۶	۲۷۲۳	۲۴۹۷	۲۲۶۶	۴۷۶۳ ۷۰ساله
۱	۰	۱	۸۶۹	۸۳۶	۱۷۰۵	۱۲۵۲	۱۱۲۳	۲۳۷۵	۲۱۲۲	۱۹۵۹	۴۰۸۱ ۷۱ساله
۰	۰	۰	۹۰۹	۱۰۰۴	۱۹۱۳	۱۳۴۲	۱۴۱۴	۲۷۵۶	۲۲۵۱	۲۴۱۸	۴۶۶۹ ۷۲ساله
۱	۰	۱	۷۹۲	۷۸۵	۱۵۷۷	۱۰۸۲	۱۰۵۰	۲۱۳۲	۱۸۷۵	۱۸۳۵	۳۷۱۰ ۷۳ساله
۱	۰	۱	۶۹۸	۷۷۰	۱۴۶۸	۹۹۳	۹۴۶	۱۹۳۹	۱۶۹۲	۱۷۱۶	۳۴۰۸ ۷۴ساله
۰	۲	۲	۲۸۸۸	۳۴۱۷	۶۳۰۵	۴۲۷۸	۴۱۵۹	۸۴۳۷	۷۱۶۶	۷۵۷۸	۱۴۷۴۴	.. ۷۵-۷۹ساله
۰	۰	۰	۷۲۸	۷۲۹	۱۴۵۷	۱۰۹۷	۸۴۷	۱۹۴۴	۱۸۲۵	۱۵۷۶	۳۴۰۱ ۷۵ساله
۰	۰	۰	۵۷۵	۶۰۵	۱۱۸۰	۸۸۷	۸۹۹	۱۷۸۶	۱۴۶۲	۱۵۰۴	۲۹۶۶ ۷۶ساله
۰	۰	۰	۵۶۵	۷۴۸	۱۳۱۳	۷۸۰	۷۹۱	۱۵۷۱	۱۳۴۵	۱۵۳۹	۲۸۸۴ ۷۷ساله
۰	۰	۰	۵۲۰	۶۳۳	۱۱۵۳	۷۸۲	۷۶۲	۱۵۴۴	۱۳۰۲	۱۳۹۵	۲۶۹۷ ۷۸ساله
۰	۲	۲	۵۰۰	۷۰۲	۱۲۰۲	۷۳۲	۸۶۰	۱۵۹۲	۱۲۳۲	۱۵۶۴	۲۷۹۶ ۷۹ساله

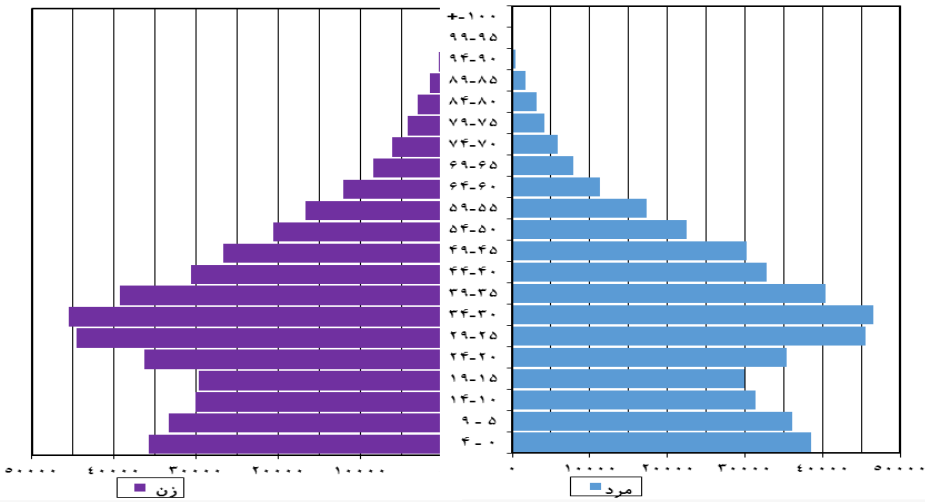


۳-۲- جمعیت برحسب جنس، سن و وضع سکونت: آبان ۱۳۹۵ (ادامه)

غیر ساکن			ساکن در نقاط روستایی			ساکن در نقاط شهری			جمع			سن
زن	مرد	مردوزن	زن	مرد	مردوزن	زن	مرد	مردوزن	زن	مرد	مردوزن	
۰	۱	۱	۲۰۳۲	۲۷۴۶	۴۷۷۸	۳۰۴۸	۳۱۶۴	۶۲۱۲	۵۰۸۰	۵۹۱۱	۱۰۹۹۱	۸۴-۸۰ساله ..
۰	۰	۰	۵۳۱	۷۱۱	۱۲۴۲	۸۲۲	۸۷۵	۱۶۹۷	۱۳۵۳	۱۵۸۶	۲۹۳۹ساله ۸۰
۰	۰	۰	۴۳۴	۶۰۴	۱۰۳۸	۶۲۶	۶۷۱	۱۲۹۷	۱۰۶۰	۱۲۷۵	۲۳۳۵ساله ۸۱
۰	۱	۱	۳۹۲	۴۷۲	۸۶۴	۵۶۱	۵۸۲	۱۱۴۳	۹۵۳	۱۰۵۵	۲۰۰۸ساله ۸۲
۰	۰	۰	۳۸۷	۵۶۷	۹۵۴	۵۹۰	۵۷۰	۱۱۶۰	۹۷۷	۱۱۳۷	۲۱۱۴ساله ۸۳
۰	۰	۰	۲۸۸	۳۹۲	۶۸۰	۴۴۹	۴۶۶	۹۱۵	۷۳۷	۸۵۸	۱۵۹۵ساله ۸۴
۰	۰	۰	۱۰۵۲	۱۴۵۷	۲۵۰۹	۱۶۰۰	۱۷۱۰	۳۳۱۰	۲۶۵۲	۳۱۶۷	۵۸۱۹	۸۹-۸۵ساله ..
۰	۰	۰	۲۸۴	۴۲۳	۷۰۷	۴۷۱	۴۷۷	۹۴۸	۷۵۵	۹۰۰	۱۶۵۵ساله ۸۵
۰	۰	۰	۲۲۷	۳۰۹	۵۳۶	۳۵۲	۳۴۵	۶۹۷	۵۷۹	۶۵۴	۱۲۳۳ساله ۸۶
۰	۰	۰	۲۱۰	۲۵۴	۴۶۴	۲۷۹	۳۴۳	۶۲۲	۴۸۹	۵۹۷	۱۰۸۶ساله ۸۷
۰	۰	۰	۱۷۵	۲۴۸	۴۲۳	۲۶۲	۳۱۲	۵۷۴	۴۳۷	۵۶۰	۹۹۷ساله ۸۸
۰	۰	۰	۱۵۶	۲۲۳	۳۷۹	۲۳۶	۲۳۳	۴۶۹	۳۹۲	۴۵۶	۸۴۸ساله ۸۹
۱	۰	۱	۳۰۸	۳۹۳	۷۰۱	۴۲۳	۴۷۱	۸۹۴	۷۳۲	۸۶۴	۱۵۹۶	۹۴-۹۰ساله ...
۰	۰	۰	۱۲۶	۱۹۴	۳۲۰	۱۷۳	۱۹۵	۳۶۸	۲۹۹	۳۸۹	۶۸۸ساله ۹۰
۰	۰	۰	۹۱	۱۰۵	۱۹۶	۱۱۸	۱۲۶	۲۴۴	۲۰۹	۲۳۱	۴۴۰ساله ۹۱
۰	۰	۰	۴۹	۵۳	۱۰۲	۷۸	۶۹	۱۴۷	۱۲۷	۱۲۲	۲۴۹ساله ۹۲
۱	۰	۱	۲۸	۲۶	۵۴	۳۵	۴۹	۸۴	۶۴	۷۵	۱۳۹ساله ۹۳
۰	۰	۰	۱۴	۱۵	۲۹	۱۹	۳۲	۵۱	۳۳	۴۷	۸۰ساله ۹۴
۰	۰	۰	۳۸	۲۷	۶۵	۵۸	۳۸	۹۶	۹۶	۶۵	۱۶۱	۹۹-۹۵ ساله .
۰	۰	۰	۱۸	۱۳	۳۱	۳۴	۲۱	۵۵	۵۲	۳۴	۸۶ساله ۹۵
۰	۰	۰	۸	۵	۱۳	۹	۸	۱۷	۱۷	۱۳	۳۰ساله ۹۶
۰	۰	۰	۶	۲	۸	۲	۶	۸	۸	۸	۱۶ساله ۹۷
۰	۰	۰	۶	۶	۱۲	۱۰	۳	۱۳	۱۶	۹	۲۵ساله ۹۸
۰	۰	۰	۰	۱	۱	۳	۰	۳	۳	۱	۴ساله ۹۹
۰	۰	۰	۱۷	۷	۲۴	۱۸	۶	۲۴	۳۵	۱۳	۴۸	۱۰۰ساله و بیشتر ..
۰	۰	۰	۰	۰	۰	۰	۰	۰	۰	۰	۰	نامشخص

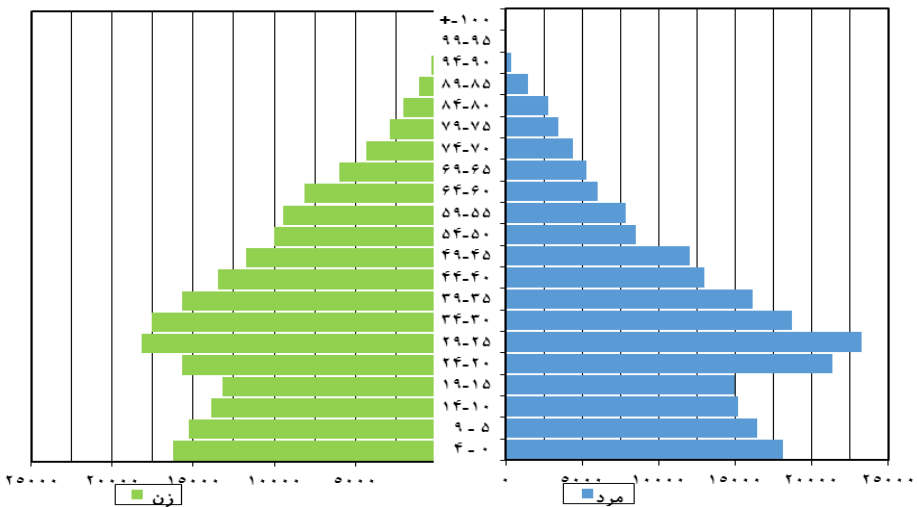
مأخذ- مرکز آمار ایران.

۲-۳- هرم سنی - جنسیت جمعیت شهری گروه های ۵ ساله استان اردبیل در سرشماری ۱۳۹۵



مبنا: جدول ۲-۳

۲-۴- هرم سنی جنسیت جمعیت روستایی گروه های ۵ ساله استان اردبیل در سرشماری ۱۳۹۵



مبنا: جدول ۲-۳

۲-۴- جمعیت بر حسب جنس و گروه های عمده سنی: آبان ۱۳۹۵

گروه های عمده سنی	کل استان*			شهری			روستایی		
	مرد و زن	مرد	زن	مرد و زن	مرد	زن	مرد و زن	مرد	زن
جمع	۱۲۷۰۴۲۰	۶۵۰۲۵۵	۶۲۰۱۶۵	۸۶۶۰۳۴	۴۴۱۰۲۴	۴۲۵۰۱۰	۴۰۴۲۳۶	۲۰۹۱۵۱	۱۹۵۰۸۵
اطفال (کمتر از یکسال)	۲۱۴۷۶	۱۱۲۱۶	۱۰۲۶۰	۱۴۷۲۹	۷۶۲۵	۷۱۰۴	۶۷۴۱	۳۵۸۷	۳۱۵۴
نوباوگان (۱-۵ ساله)	۱۰۷۹۰۲	۵۶۱۹۴	۵۱۷۰۸	۷۳۶۳۹	۳۸۲۲۹	۳۵۴۱۰	۳۴۲۴۸	۱۷۹۵۹	۱۶۲۸۹
کودکان (۱۰-۶ ساله)	۹۸۹۲۸	۵۱۳۴۶	۴۷۵۸۲	۶۷۷۴۲	۳۵۱۱۹	۳۲۶۲۳	۳۱۱۷۴	۱۶۲۲۰	۱۴۹۵۴
نوجوانان (۱۴-۱۱ ساله)	۷۱۹۳۱	۳۷۰۰۳	۳۴۹۲۸	۴۸۸۷۳	۲۴۹۵۸	۲۳۹۱۵	۲۳۰۵۰	۱۲۰۳۹	۱۱۰۱۱
جوانان (۲۴-۱۵ ساله)	۱۹۶۵۰۹	۱۰۱۶۴۹	۹۴۸۶۰	۱۳۱۲۹۸	۶۵۳۲۰	۶۵۹۷۸	۶۵۱۹۴	۳۶۳۲۳	۲۸۸۷۱
میانسالان (۶۴-۲۵ ساله)	۶۹۲۱۵۴	۳۵۱۹۷۰	۳۴۰۱۸۴	۴۸۲۵۵۹	۲۴۶۵۶۸	۲۳۵۹۹۱	۲۰۹۵۱۴	۱۰۵۳۵۷	۱۰۴۱۵۷
بزرگسالان (۶۵ ساله و بیشتر)	۸۱۵۲۰	۴۰۸۷۷	۴۰۶۴۳	۴۷۱۹۴	۲۳۲۰۵	۲۳۹۸۹	۳۴۳۱۵	۱۷۶۶۶	۱۶۶۴۹
نامشخص

* جمعیت غیر ساکن در سرجمع استان منظور شده است.
 ماخذ - مرکز آمار ایران.

۲-۵- خانوار و جمعیت بر حسب جنس در نقاط شهری و روستایی

شرح	تعداد خانوار	جمعیت		
		مرد و زن	مرد	زن
کل استان				
آبان ۱۳۶۵	۱۷۳۲۴۵	۱۰۳۶۲۰۲	۵۳۴۵۲۱	۵۰۱۶۸۱
مهر ۱۳۷۰	۱۸۷۲۱۴	۱۱۲۸۱۱۶	۵۸۳۷۳۹	۵۴۴۳۷۷
آبان ۱۳۷۵	۲۱۳۳۹۰	۱۱۶۵۳۶۴	۵۸۸۶۰۸	۵۷۶۷۵۶
آبان ۱۳۸۵	۲۸۱۳۰۱	۱۲۲۸۱۵۵	۶۱۷۳۴۲	۶۱۰۸۱۳
آبان ۱۳۹۰	۳۳۸۲۲۴	۱۲۴۸۴۸۸	۶۳۱۹۷۲	۶۱۶۵۱۶
آبان ۱۳۹۵	۳۷۷۴۲۳	۱۲۷۰۴۲۰	۶۵۰۲۵۵	۶۲۰۱۶۵
نقاط شهری				
آبان ۱۳۶۵	۷۴۱۰۹	۴۱۲۶۲۰	۲۱۴۳۲۶	۱۹۸۲۹۴
مهر ۱۳۷۰	۹۱۸۱۶	۵۱۴۵۷۱	۲۶۶۶۳۲	۲۴۷۹۳۹
آبان ۱۳۷۵	۱۱۱۲۱۳	۵۷۷۲۳۱	۲۹۵۴۱۲	۲۸۱۸۱۹
آبان ۱۳۸۵	۱۷۰۹۶۸	۷۱۵۵۹۷	۳۶۱۳۵۱	۳۵۴۲۴۶
آبان ۱۳۹۰	۲۱۸۸۳۷	۷۹۸۹۴۲	۴۰۵۰۵۰	۳۹۳۸۹۲
آبان ۱۳۹۵	۲۵۶۸۹۵	۸۶۶۰۳۴	۴۴۱۰۲۴	۴۲۵۰۱۰
نقاط روستایی				
آبان ۱۳۶۵	۹۹۱۳۶	۶۲۳۵۸۲	۳۲۰۱۹۵	۳۰۳۳۸۷
مهر ۱۳۷۰	۹۵۳۹۸	۶۱۳۵۴۵	۳۱۷۱۰۷	۲۹۶۴۳۸
آبان ۱۳۷۵	۱۰۲۰۷۷	۵۸۱۱۳۳	۲۹۳۱۹۶	۲۹۴۹۳۷
آبان ۱۳۸۵	۱۱۰۳۳۳	۵۱۲۵۵۸	۲۵۵۹۹۱	۲۵۶۵۶۷
آبان ۱۳۹۰	۱۱۹۳۸۷	۴۴۹۵۴۶	۲۲۶۹۲۲	۲۲۲۶۲۴
آبان ۱۳۹۵	۱۲۰۴۸۱	۴۰۴۲۳۶	۲۰۹۱۵۱	۱۹۵۰۸۵

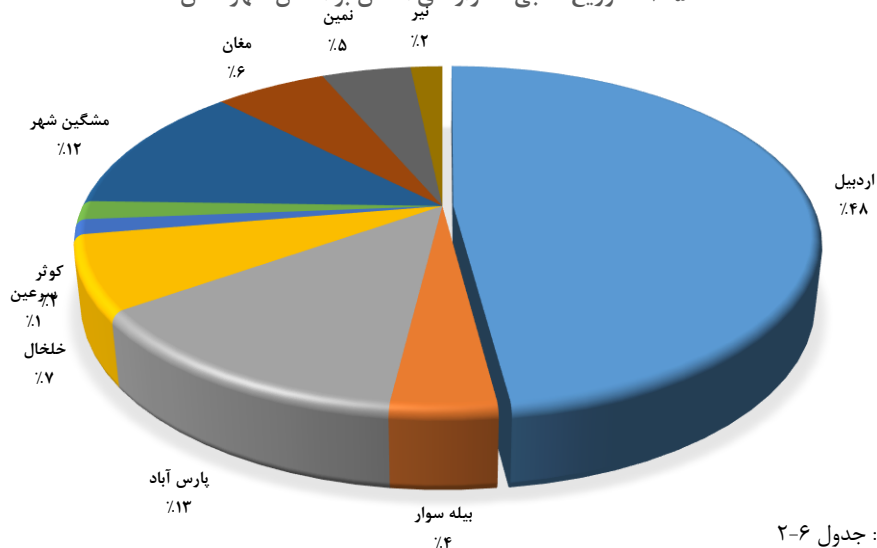
* جمعیت غیر ساکن در سرجمع استان منظور شده است.
 ماخذ - مرکز آمار ایران.

۲-۶- خانوار و جمعیت شهرستان ها بر حسب ساکن و غیر ساکن: آبان ۱۳۹۵

شهرستان	جمع		ساکن در نقاط شهری		ساکن در نقاط روستایی		غیر ساکن	
	خانوار	جمعیت	خانوار	جمعیت	خانوار	جمعیت	خانوار	جمعیت
کل استان	۳۷۷۴۲۳	۱۲۷۰۴۲۰	۲۵۶۸۹۵	۸۶۶۰۳۴	۱۲۰۴۸۱	۴۰۴۲۳۶	۴۷	۱۵۰
اردبیل	۱۸۰۹۷۵	۶۰۵۹۹۲	۱۵۹۳۰۸	۵۳۱۴۵۴	۲۱۶۶۵	۷۴۵۳۶	۲	۲
بيله سوار	۱۵۱۱۴	۵۱۴۰۴	۶۸۷۴	۲۳۴۱۴	۸۱۹۶	۲۷۸۴۳	۴۴	۱۴۷
پارس آباد	۵۰۰۸۳	۱۷۷۶۰۱	۲۹۸۰۲	۱۰۵۳۷۸	۲۰۲۸۰	۷۲۲۲۲	۱	۱
خلخال	۲۶۷۷۹	۸۶۷۳۱	۱۴۰۶۰	۴۷۳۷۶	۱۲۷۱۹	۳۹۳۵۵	۰	۰
سرعین	۵۳۳۸	۱۸۲۰۰	۱۵۸۲	۵۴۵۹	۳۷۵۶	۱۲۷۴۱	۰	۰
کوثر	۶۵۸۶	۲۲۱۲۷	۲۱۸۲	۷۱۰۱	۴۴۰۴	۱۵۰۲۶	۰	۰
مشگین شهر ...	۴۵۹۹۹	۱۴۹۹۴۱	۲۴۴۰۴	۸۱۶۰۴	۲۱۵۹۵	۶۸۳۳۷	۰	۰
مغان	۲۲۳۴۹	۷۶۹۰۱	۹۰۹۲	۳۱۶۱۲	۱۳۲۵۷	۴۵۲۸۹	۰	۰
نمین	۱۷۸۳۶	۶۰۶۵۹	۷۶۴۴	۲۵۹۳۲	۱۰۱۹۲	۳۴۷۲۷	۰	۰
نیر	۶۳۶۴	۲۰۸۶۴	۱۹۴۷	۶۷۰۴	۴۴۱۷	۱۴۱۶۰	۰	۰

مأخذ- مرکز آمار ایران.

۲-۵- توزیع نسبی خانوارهای استان بر اساس شهرستان



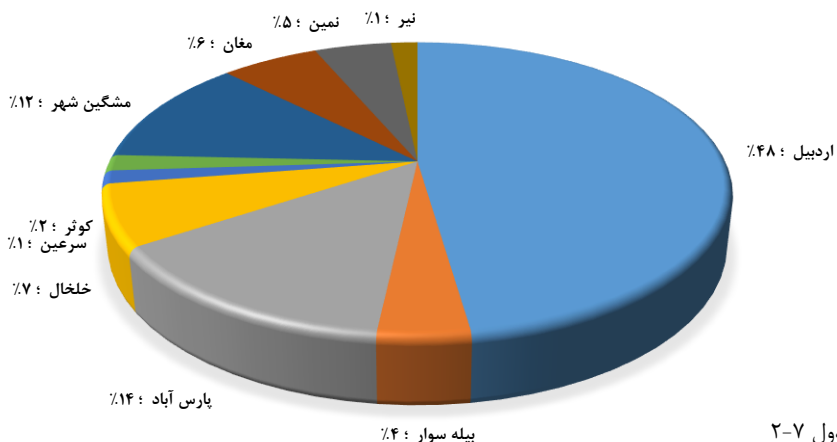
منبنا: جدول ۲-۶

۲-۷- جمعیت بر حسب نوع خانوار، جنس و شهرستان: آبان ۱۳۹۵

خانوار معمولی غیر ساکن		خانوار ساکن						کل			شهرستان
		موسسه ای		گروهی		معمولی					
مرد	زن	مرد	زن	مرد	زن	مرد	زن	مرد	زن	مرد و زن	
۷۰	۸۰	۵۰۱۵	۸۸۵۵	۴۵۵	۷۱۷	۶۱۴۶۲۵	۶۴۰۶۰۳	۶۲۰۱۶۵	۶۵۰۲۵۵	۱۲۷۰۴۲۰	کل استان ...
.	۲	۳۳۴۷	۴۴۰۹	۱۴۴	۲۹۳	۲۹۲۹۹۷	۳۰۴۸۰۰	۲۹۶۴۸۸	۳۰۹۵۰۴	۶۰۵۹۹۲	اردبیل
۷۰	۷۷	۱۱۲	۱۳۸	۲	۲	۲۴۷۸۰	۲۶۲۲۳	۲۴۹۶۴	۲۶۴۴۰	۵۱۴۰۴	بيله سوار
.	۱	۴۸	۱۲۲۴	۱۱۳	۱۳۳	۸۵۴۸۴	۹۰۵۹۸	۸۵۶۴۵	۹۱۹۵۶	۱۷۷۶۰۱	پارس آباد
.	.	۶۳۶	۴۳۷	۲	۲۸	۴۲۳۰۲	۴۳۳۲۶	۴۲۹۴۰	۴۳۷۹۱	۸۶۷۳۱	خلخال
.	.	.	۳۰	۳	۲	۸۶۴۴	۹۵۲۱	۸۶۴۷	۹۵۵۳	۱۸۲۰۰	سرعین
.	.	۱۵۳	۳۰۶	۹	۱۵	۱۰۶۵۹	۱۰۹۸۵	۱۰۸۲۱	۱۱۳۰۶	۲۲۱۲۷	کوثر
.	.	۸۷	۱۱۷۷	۷۱	۹۱	۷۲۹۴۲	۷۵۵۷۳	۷۳۱۰۰	۷۶۸۴۱	۱۴۹۹۴۱	مشگین شهر .
.	.	۳۲۸	۸۱۸	۶۸	۸۸	۳۷۵۷۰	۳۸۰۲۹	۳۷۹۶۶	۳۸۹۳۵	۷۶۹۰۱	مغان
.	.	۱۲۷	۱۶	۱	۲۲	۲۹۴۴۷	۳۱۰۴۶	۲۹۵۷۵	۳۱۰۸۴	۶۰۶۵۹	نمین
.	.	۱۷۷	۳۰۰	۴۲	۴۳	۹۸۰۰	۱۰۵۰۲	۱۰۰۱۹	۱۰۸۴۵	۲۰۸۶۴	نیر

مأخذ- مرکز آمار ایران.

۲-۶- توزیع نسبی خانوارهای استان بر اساس شهرستان



مبنا: جدول ۲-۷

۸-۲- خانوار های معمولی بر حسب تعداد افراد در خانوار

سال	جمع	۱ نفر	۲ نفر	۳ نفر	۴ نفر	۵ نفر	۶ نفر	۷ نفر و بیش تر
آبان ۱۳۵۵ ...	۱۴۱۲۵۵	۴۲۶۸	۱۰۵۱۱	۱۳۲۷۹	۱۷۴۶۶	۲۱۰۲۴	۲۱۷۳۸	۵۲۹۶۹
مهر ۱۳۶۵ ...	۱۸۹۴۴۱	۵۰۵۹	۱۵۲۵۷	۱۷۶۹۷	۲۲۵۶۵	۲۴۴۳۲	۲۶۷۲۸	۷۷۷۰۳
آبان ۱۳۷۵ ...	۲۰۳۵۷۰	۶۳۸۴	۱۹۷۴۶	۲۶۵۲۱	۲۲۱۴۷	۳۰۴۱۳	۲۸۹۶۰	۶۹۳۹۹
آبان ۱۳۸۵ ...	۲۲۷۴۵۷	۱۰۶۷۳	۳۴۳۳۱	۵۷۹۷	۶۴۱۹۰	۴۷۴۸۳	۳۰۶۰۳	۳۴۳۸۰
آبان ۱۳۹۰ ...	۳۳۷۲۶۸	۱۸۴۰۹	۵۳۸۸۸	۸۹۴۰۵	۹۲۲۰۶	۴۹۷۶۳	۲۱۹۶۸	۱۱۶۲۹
آبان ۱۳۹۵ .	۳۷۶۸۶۷	۲۵۲۶۴	۷۱۹۸۹	۱۰۹۳۲۳	۱۱۳۸۲۵	۴۱۶۴۰	۱۰۸۷۰	۳۹۵۶

مأخذ- مرکز آمار ایران.

۹-۲- جمعیت بر حسب جنس و تابعیت

شرح	آبان ۱۳۹۰			آبان ۱۳۹۵		
	مرد و زن	مرد	زن	مرد و زن	مرد	زن
جمع	۱۲۴۸۴۸۸	۶۳۱۹۷۲	۶۱۶۵۱۶	۱۲۷۰۴۲۰	۶۵۰۲۵۵	۶۲۰۱۶۵
ایرانی	۱۲۴۴۶۷۰۵	۶۳۰۹۵۶	۶۱۵۷۴۹	۱۲۶۷۹۷۸	۶۴۸۹۵۱	۶۱۹۰۲۷
غیر ایرانی	۱۴۶۷	۸۵۰	۶۱۷	۷۴	۳۶	۳۸
اطهار نشده	۳۱۶	۱۶۶	۱۵۰	۲۳۶۸	۱۲۶۸	۱۱۰۰

مأخذ- مرکز آمار ایران.

۱-۲- جمعیت ۱۰ ساله و بیشتر بر حسب سن، جنس و وضع زناشویی

مرد							جمع مرد	جمع	شرح
اظهار نشده	هرگز ازدواج نکرده	حداقل یک بار ازدواج کرده				جمع			
		اظهار نشده	بی همسر	دارای همسر	جمع				
			بدلیل فوت	بدلیل طلاق					
...	کل استان
...	ابان ۱۳۶۵
...	مهر ۱۳۷۰
...	ابان ۱۳۷۵
۱۸۷۱	۲۲۳۶۷۰	۱۰۳	۱۲۶۸	۵۴۷۲	۲۷۷۸۸۹	۲۸۴۷۳۲	۵۱۰۲۷۳	۱۰۲۸۹۲۴	ابان ۱۳۸۵
۱۰۷	۲۰۷۲۴۶	۳۴	۱۹۴۵	۵۹۸۸	۳۱۶۶۵۸	۳۲۴۶۲۵	۵۳۱۹۷۸	۱۰۵۴۸۲۰	ابان ۱۳۹۰
۱۸۲	۱۸۷۳۵۰	۹	۳۸۷۱	۵۶۹۸	۳۴۳۹۳۹	۳۵۳۵۱۷	۵۴۱۰۴۹	۱۰۶۰۶۶۴	ابان ۱۳۹۵
۱۰۲	۱۲۵۱۴۴	۵	۲۹۸۳	۳۱۶۱	۲۳۵۰۳۸	۲۴۱۱۸۷	۳۶۶۴۳۳	۷۲۲۴۱۹	ساکن در نقاط شهری
۱۹	۳۰۹۷۳	۱	۹	۰	۳۳۸	۳۴۸	۳۱۳۴۰	۶۱۳۶۸	۱۰-۱۴ ساله
۲۰	۲۹۳۷۶	۲	۱۶	۲	۵۸۳	۶۰۳	۲۹۹۹۹	۵۹۶۵۷	۱۵-۱۹ ساله
۲۱	۲۸۷۳۵	۰	۱۵۱	۵	۶۴۰۹	۶۵۶۵	۳۵۳۲۱	۷۱۶۴۱	۲۰-۲۴ ساله
۱۳	۲۱۷۷۳	۰	۴۴۹	۲۳	۲۳۳۵۷	۲۳۸۲۹	۴۵۶۱۵	۹۰۰۸۸	۲۵-۲۹ ساله
۱۰	۹۲۳۳	۰	۶۹۵	۳۰	۳۶۶۰۷	۳۷۳۳۲	۴۶۵۷۵	۹۲۰۸۹	۳۰-۳۴ ساله
۲	۲۹۳۰	۱	۵۴۸	۴۶	۳۶۸۳۱	۳۷۴۲۶	۴۰۳۵۸	۷۹۶۲۲	۳۵-۳۹ ساله
۶	۱۰۲۵	۰	۳۷۴	۴۸	۳۱۳۱۲	۳۱۷۳۴	۳۲۷۷۵	۶۳۴۱۱	۴۰-۴۴ ساله
۳	۵۱۲	۰	۲۸۶	۱۰۵	۲۹۳۲۱	۲۹۷۱۲	۳۰۲۲۷	۵۶۹۱۰	۴۵-۴۹ ساله
۱	۲۷۷	۰	۱۵۸	۱۲۷	۲۱۸۵۶	۲۲۱۴۱	۲۲۴۱۹	۴۳۰۸۷	۵۰-۵۴ ساله
۱	۱۶۰	۰	۱۳۲	۱۷۹	۱۶۸۲۲	۱۷۱۳۳	۱۷۲۹۴	۳۳۹۲۰	۵۵-۵۹ ساله
۲	۶۹	۰	۶۱	۲۲۶	۱۰۹۶۷	۱۱۲۳۴	۱۱۳۰۵	۲۳۴۳۲	۶۰-۶۴ ساله
۴	۷۱	۱	۱۰۴	۲۳۷۰	۲۰۶۵۵	۲۳۱۳۰	۲۳۲۰۵	۴۷۱۹۴	۶۵ ساله و بیش تر
۰	۰	۰	۰	۰	۰	۰	۰	۰	نامشخص
۸۰	۶۲۱۹۰	۴	۸۸۷	۲۵۳۵	۱۰۸۸۵۶	۱۱۲۲۸۲	۱۷۴۵۵۲	۳۳۸۱۲۵	ساکن در نقاط روستایی
۱۰	۱۴۹۱۵	۰	۴	۲	۲۷۵	۲۸۱	۱۵۲۰۶	۲۹۱۰۲	۱۰-۱۴ ساله
۲۰	۱۴۴۱۲	۰	۸	۳	۵۰۸	۵۱۹	۱۴۹۵۱	۲۸۱۲۵	۱۵-۱۹ ساله
۱۴	۱۶۷۵۶	۳	۵۶	۳	۴۵۴۰	۴۶۰۲	۲۱۳۷۲	۳۷۰۶۹	۲۰-۲۴ ساله
۱۰	۱۰۸۰۶	۰	۱۵۷	۲۱	۱۲۲۱۵	۱۲۳۹۳	۲۳۲۰۹	۴۱۳۹۳	۲۵-۲۹ ساله
۴	۳۳۷۸	۰	۱۹۵	۲۴	۱۵۰۷۸	۱۵۲۹۷	۱۸۶۷۹	۳۶۲۱۴	۳۰-۳۴ ساله
۶	۱۱۵۳	۰	۱۸۳	۴۰	۱۴۷۳۲	۱۴۹۵۵	۱۶۱۱۴	۳۱۸۰۳	۳۵-۳۹ ساله
۰	۳۷۴	۰	۱۰۵	۴۳	۱۲۴۷۱	۱۲۶۱۹	۱۲۹۹۳	۲۶۶۶۸	۴۰-۴۴ ساله
۱	۱۶۸	۰	۷۰	۶۵	۱۱۷۲۲	۱۱۸۵۷	۱۲۰۲۶	۲۳۷۶۲	۴۵-۴۹ ساله
۳	۶۹	۰	۳۳	۷۷	۸۳۱۸	۸۴۲۸	۸۵۰۰	۱۸۴۷۴	۵۰-۵۴ ساله
۲	۵۱	۰	۱۷	۱۱۱	۷۶۷۸	۷۸۰۶	۷۸۵۹	۱۷۳۰۶	۵۵-۵۹ ساله
۱	۲۴	۰	۱۲	۱۴۲	۵۷۹۸	۵۹۵۲	۵۹۷۷	۱۴۰۹۴	۶۰-۶۴ ساله
۹	۸۴	۱	۴۷	۲۰۰۴	۱۵۵۲۱	۱۷۵۷۳	۱۷۶۶۶	۳۴۳۱۵	۶۵ ساله و بیش تر
۰	۰	۰	۰	۰	۰	۰	۰	۰	نامشخص
۰	۱۶	۰	۱	۲	۴۵	۴۸	۶۴	۱۲۰	غیر ساکن



۱-۲- جمعیت ۱۰ ساله و بیشتر بر حسب سن، جنس و وضع زناشویی (ادامه)

اظہار نشده	هرگز ازدواج نکرده	زن					جمع زن	شرح
		حداقل یک بار ازدواج کرده						
		اظہار نشده	بی همسر		دارای همسر	جمع		
بدلیل فوت	بدلیل طلاق							
...	کل استان	
...	ابان ۱۳۶۵	
...	مهر ۱۳۷۰	
...	آبان ۱۳۷۵	
۸۶۱	۱۹۴۳۳	۱۲۰۶	۲۹۷۶	۳۴۲۳۴	۲۸۵۰۵۱	۳۲۳۴۶۷	۵۱۸۶۵۱	
۲۶	۱۵۷۵۱۳	۱۰	۴۴۲۰	۴۰۰۶۸	۳۲۰۸۰۵	۳۶۵۳۰۳	۵۲۲۸۴۲	
۷۰	۱۲۷۷۹۹	۴۲	۷۵۰۹	۴۰۴۱۵	۳۴۳۷۸۰	۳۹۱۷۴۶	۵۱۹۶۱۵	
۴۷	۸۸۷۱۰	۱۷	۵۹۴۳	۲۵۷۸۰	۲۳۵۴۸۹	۲۶۷۲۲۹	۳۵۵۹۸۶	
۳	۲۹۵۲۰	۰	۸	۳	۴۹۴	۵۰۵	۳۰۰۲۸	
۱۰	۲۲۱۳۰	۱	۱۲۶	۱۰	۷۳۸۱	۷۵۱۸	۲۹۶۵۸	
۱۰	۱۴۹۲۲	۱	۵۱۴	۴۵	۲۰۸۲۸	۲۱۳۸۸	۳۶۳۲۰	
۱	۹۵۱۱	۱	۹۴۳	۱۴۶	۳۳۸۷۱	۳۴۹۶۱	۴۴۴۷۳	
۵	۵۸۶۷	۱	۱۱۳۰	۳۱۲	۳۸۱۹۹	۳۹۶۴۲	۴۵۵۱۴	
۳	۳۴۶۰	۲	۱۰۴۵	۶۰۷	۳۴۱۴۷	۳۵۸۰۱	۳۹۲۶۴	
۲	۱۶۵۴	۰	۷۹۰	۹۱۹	۲۷۲۷۱	۲۸۹۸۰	۳۰۶۳۶	
۱	۸۴۴	۱	۵۵۲	۱۶۰۲	۲۳۶۸۳	۲۵۸۲۸	۲۶۶۸۳	
۲	۳۹۳	۱	۳۵۲	۲۰۹۳	۱۷۸۲۷	۲۰۲۷۳	۲۰۶۶۸	
۲	۱۹۳	۱	۲۱۶	۲۷۶۹	۱۳۴۴۵	۱۶۴۳۱	۱۶۶۲۶	
۳	۹۳	۱	۱۱۳	۳۳۴۹	۸۵۶۸	۱۲۰۲۱	۱۲۱۲۷	
۵	۱۲۳	۷	۱۵۴	۱۳۹۲۵	۹۷۷۵	۲۳۸۶۱	۲۳۹۸۹	
۰	۰	۰	۰	۰	۰	۰	نامشخص	
۲۳	۳۹۰۸۲	۲۵	۱۵۶۶	۱۴۶۳۲	۱۰۸۲۴۵	۱۲۴۴۶۸	۱۶۳۵۷۳	
۴	۱۳۲۲۱	۰	۴	۰	۶۶۷	۶۷۱	۱۳۸۹۶	
۱	۷۴۸۷	۴	۷۷	۹	۵۵۹۶	۵۶۸۶	۱۳۱۷۴	
۲	۴۹۸۸	۰	۲۰۱	۴۱	۱۰۴۶۵	۱۰۷۰۷	۱۵۶۹۷	
۳	۴۲۹۱	۲	۲۹۰	۷۹	۱۳۵۱۹	۱۳۸۹۰	۱۸۱۸۴	
۰	۳۶۰۶	۳	۲۹۴	۱۴۴	۱۳۴۸۸	۱۳۹۲۹	۱۷۵۳۵	
۵	۲۸۵۵	۱	۲۵۲	۲۲۷	۱۲۳۴۹	۱۲۸۲۹	۱۵۶۸۹	
۱	۱۵۲۱	۰	۱۴۶	۳۸۵	۱۱۴۲۲	۱۱۹۵۳	۱۳۴۷۵	
۱	۶۵۹	۱	۱۰۲	۶۱۷	۱۰۳۵۶	۱۱۰۷۶	۱۱۷۳۶	
۰	۲۴۱	۱	۷۲	۹۲۰	۸۷۴۰	۹۷۳۳	۹۹۷۴	
۱	۱۰۰	۱	۴۵	۱۴۰۹	۷۸۹۱	۹۳۴۶	۹۴۴۷	
۱	۳۹	۳	۳۱	۱۹۷۸	۶۰۶۵	۸۰۷۷	۸۱۱۷	
۴	۷۴	۹	۵۲	۸۸۳۳	۷۶۸۷	۱۶۵۷۱	۱۶۶۴۹	
۰	۰	۰	۰	۰	۰	۰	نامشخص	
۰	۷	۰	۰	۳	۴۶	۴۹	۵۶	

مأخذ- مرکز آمار ایران.

۱۱-۲- ولادت ثبت شده بر حسب جنس در نقاط شهری و روستایی

نقاط روستایی			نقاط شهری			جمع			سال و شهرستان
دختر	پسر	پسر و دختر	دختر	پسر	پسر و دختر	دختر	پسر	پسر و دختر	
۵۷۴۱	۵۷۶۷	۱۱۵۰۸	۵۰۸۳	۵۱۹۹	۱۰۲۸۲	۱۰۸۲۴	۱۰۹۶۶	۲۱۷۹۰ ۱۳۸۰
۳۹۳۹	۴۳۲۷	۸۲۶۶	۶۴۷۲	۶۸۲۵	۱۳۲۹۷	۱۰۴۱۱	۱۱۱۵۲	۲۱۵۶۳ ۱۳۸۵
۴۰۱۴	۴۳۱۴	۸۳۲۸	۷۴۹۹	۸۰۸۱	۱۵۵۸۰	۱۱۵۱۳	۱۲۳۹۵	۲۳۹۰۸ ۱۳۹۰
۳۸۲۴	۴۱۰۸	۷۹۳۲	۸۱۱۲	۸۷۶۰	۱۶۸۷۲	۱۱۹۳۶	۱۲۸۶۸	۲۴۸۰۴ ۱۳۹۲
۳۶۱۱	۳۸۸۲	۷۴۹۳	۸۶۹۶	۹۳۷۹	۱۸۰۷۵	۱۲۳۰۷	۱۳۲۶۱	۲۵۵۶۸ ۱۳۹۳
۳۷۹۵	۴۱۶۴	۷۹۵۹	۸۸۷۳	۹۵۲۲	۱۸۳۹۵	۱۲۶۶۸	۱۳۶۸۶	۲۶۳۵۴ ۱۳۹۴
۲۸۴۴	۳۱۶۳	۶۰۰۷	۸۹۷۷	۹۷۶۳	۱۸۷۴۰	۱۱۸۲۱	۱۲۹۲۶	۲۴۷۴۷ ۱۳۹۵
۲۷۶۸	۳۱۷۹	۵۹۴۷	۸۳۹۱	۹۳۴۱	۱۷۷۳۲	۱۱۱۵۹	۱۲۵۲۰	۲۳۶۷۹ ۱۳۹۶
۱۲۸۷	۱۴۷۶	۲۷۶۳	۵۰۷۵	۵۶۳۲	۱۰۷۰۷	۶۳۶۲	۷۱۰۸	۱۳۴۷۰ اردبیل
۱۶۶	۱۹۳	۳۵۹	۱۶۰	۲۰۶	۳۶۶	۳۲۶	۳۹۹	۷۲۵ بیله سوار
۵۵۹	۶۷۸	۱۲۳۷	۱۱۵۰	۱۳۱۸	۲۴۶۸	۱۷۰۹	۱۹۹۶	۳۷۰۵ پارس آباد
۲۳۲	۲۶۱	۴۹۳	۳۰۵	۳۱۰	۶۱۵	۵۳۷	۵۷۱	۱۱۰۸ خلخال
۱۱	۱۷	۲۸	۱۳	۱۹	۳۲	۲۴	۳۶	۶۰ سرعین
۱۰۲	۹۴	۱۹۶	۴۳	۴۴	۸۷	۱۴۵	۱۳۸	۲۸۳ کوثر
۹۵	۹۲	۱۸۷	۱۲۸۰	۱۴۲۶	۲۷۰۶	۱۳۷۵	۱۵۱۸	۲۸۹۳ مشکین شهر
۲۷۰	۳۲۰	۵۹۰	۲۹۵	۲۹۹	۵۹۴	۵۶۵	۶۱۹	۱۱۸۴ مغان
۲۰	۲۱	۴۱	۵۱	۶۷	۱۱۸	۷۱	۸۸	۱۵۹ نمین
۲۶	۲۷	۵۳	۱۹	۲۰	۳۹	۴۵	۴۷	۹۲ نیر

مأخذ- اداره کل ثبت احوال استان اردبیل.

۱۲-۲- فوت شدگان ثبت شده بر حسب جنس در نقاط شهری و روستایی

نقاط روستایی			نقاط شهری			استان			سال و شهرستان
زن	مرد	مرد و زن	زن	مرد	مرد و زن	زن	مرد	مرد و زن	
۱۲۵۷	۱۷۶۳	۳۰۲۰	۱۲۲۹	۱۴۸۳	۲۷۱۲	۲۴۸۶	۳۲۴۶	۵۷۳۲ ۱۳۸۰
۱۲۲۸	۱۴۳۱	۲۶۵۹	۱۵۸۳	۲۰۳۷	۳۶۲۰	۲۸۱۱	۳۴۶۸	۶۲۷۹ ۱۳۸۵
۱۱۷۷	۱۴۴۴	۲۶۲۱	۱۶۵۰	۲۲۲۳	۳۸۷۳	۲۸۲۷	۳۶۶۷	۶۴۹۴ ۱۳۹۰
۱۱۵۲	۱۴۰۱	۲۵۵۳	۱۷۸۲	۲۲۳۹	۴۰۲۱	۲۹۳۴	۳۶۴۰	۶۵۷۴ ۱۳۹۲
۲۱۱۱	۱۶۲۵	۳۷۳۶	۲۴۰۵	۲۱۸۳	۴۵۸۸	۴۵۱۶	۳۸۰۸	۸۳۲۴ ۱۳۹۳
۱۱۰۷	۱۳۴۵	۲۴۵۲	۱۷۲۱	۲۳۰۴	۴۰۲۵	۲۸۲۸	۳۶۴۹	۶۴۷۷ ۱۳۹۴
۸۶۹	۱۰۳۹	۱۹۰۸	۱۹۸۵	۲۵۷۴	۴۵۵۹	۲۸۵۴	۳۶۱۳	۶۴۶۷ ۱۳۹۵
۹۳۲	۱۰۱۸	۱۹۵۰	۱۹۴۰	۲۴۵۳	۴۳۹۳	۲۸۷۲	۳۴۷۱	۶۳۴۳ ۱۳۹۶
۱۶۶	۱۶۴	۳۳۰	۱۱۸۱	۱۴۶۷	۲۶۴۸	۱۳۴۷	۱۶۳۱	۲۹۷۸ اردبیل
۶۰	۴۹	۱۰۹	۳۷	۵۰	۸۷	۹۷	۹۹	۱۹۶ بیله سوار
۱۲۵	۱۵۶	۲۸۱	۲۰۸	۲۵۴	۴۶۲	۳۳۳	۴۱۰	۷۴۳ پارس آباد
۱۴۵	۱۵۸	۳۰۳	۱۱۴	۱۲۸	۲۴۲	۲۵۹	۲۸۶	۵۴۵ خلخال
۳۶	۲۴	۶۰	۱۳	۹	۲۲	۴۹	۳۳	۸۲ سرعین
۴۴	۴۹	۹۳	۲۱	۲۷	۴۸	۶۵	۷۶	۱۴۱ کوثر
۸۰	۱۲۶	۲۰۶	۲۴۳	۳۴۹	۵۹۲	۳۲۳	۴۷۵	۷۹۸ مشگین شهر
۱۳۸	۱۳۹	۲۷۷	۶۳	۸۲	۱۴۵	۲۰۱	۲۲۱	۴۲۲ مغان
۸۳	۱۰۳	۱۸۶	۴۸	۶۳	۱۱۱	۱۳۱	۱۶۶	۲۹۷ نمین
۵۵	۵۰	۱۰۵	۱۲	۲۴	۳۶	۶۷	۷۴	۱۴۱ نیر

مأخذ- اداره کل ثبت احوال استان اردبیل.

۱۳-۲- فوت جاری ثبت شده بر حسب جنس و گروه های سنی در نقاط شهری و روستایی

نقاط روستایی			نقاط شهری			جمع			گروه های سنی
زن	مرد	مرد و زن	زن	مرد	مرد و زن	زن	مرد	مرد و زن	
۷۵۰	۹۱۶	۱۶۶۶	۱۶۹۳	۲۲۷۰	۳۹۶۳	۲۴۴۳	۳۱۸۶	۵۶۲۹	۱۳۹۶.....
۱۲	۱۱	۲۳	۵۰	۵۷	۱۰۷	۶۲	۶۸	۱۳۰	کمتر از یکساله ...
۹	۱۵	۲۴	۱۴	۱۵	۲۹	۲۳	۳۰	۵۳	۱-۴ ساله
۳	۲	۵	۸	۱۴	۲۲	۱۱	۱۶	۲۷	۵-۹ ساله
۳	۵	۸	۱۲	۹	۲۱	۱۵	۱۴	۲۹	۱۰-۱۴ ساله
۳	۱۰	۱۳	۱۴	۲۱	۳۵	۱۷	۳۱	۴۸	۱۵-۱۹ ساله
۷	۱۳	۲۰	۱۲	۴۶	۵۸	۱۹	۵۹	۷۸	۲۰-۲۴ ساله
۲۰	۱۷	۳۷	۲۱	۵۱	۷۲	۴۱	۶۸	۱۰۹	۲۵-۲۹ ساله
۳۷	۱۵	۵۲	۳۹	۶۷	۱۰۶	۷۶	۸۲	۱۵۸	۳۰-۳۴ ساله
۲۶	۱۲	۳۸	۳۱	۵۵	۸۶	۵۷	۶۷	۱۲۴	۳۵-۳۹ ساله
۱۴	۱۹	۳۳	۳۹	۶۲	۱۰۱	۵۳	۸۱	۱۳۴	۴۰-۴۴ ساله
۱۳	۳۰	۴۳	۴۰	۱۱۶	۱۵۶	۵۳	۱۴۶	۱۹۹	۴۵-۴۹ ساله
۲۵	۲۳	۴۸	۶۱	۱۱۷	۱۷۸	۸۶	۱۴۰	۲۲۶	۵۰-۵۴ ساله
۲۲	۵۵	۷۷	۷۱	۱۶۷	۲۳۸	۹۳	۲۲۲	۳۱۵	۵۵-۵۹ ساله
۳۴	۶۸	۱۰۲	۱۰۶	۱۶۴	۲۷۰	۱۴۰	۲۳۲	۳۷۲	۶۰-۶۴ ساله
۵۴	۶۷	۱۲۱	۱۴۱	۱۸۳	۳۲۴	۱۹۵	۲۵۰	۴۴۵	۶۵-۶۹ ساله
۷۲	۸۸	۱۶۰	۲۰۶	۲۲۱	۴۲۷	۲۷۸	۳۰۹	۵۸۷	۷۰-۷۴ ساله
۲۶۹	۳۱۶	۵۸۵	۵۶۳	۶۱۴	۱۱۷۷	۸۳۲	۹۳۰	۱۷۶۲	۷۵-۷۹ ساله
۸۱	۹۵	۱۷۶	۱۶۹	۱۸۴	۳۵۳	۲۵۰	۲۷۹	۵۲۹	۸۰-۸۴ ساله
۴۵	۵۳	۹۸	۹۴	۱۰۲	۱۹۶	۱۳۹	۱۵۵	۲۹۴	۸۵ ساله و بیشتر.
۱	۲	۳	۲	۵	۷	۳	۷	۱۰	نامشخص

مأخذ- اداره کل ثبت احوال استان اردبیل.

۱۴-۲ ازدواج و طلاق ثبت شده در نقاط شهری و روستایی

نقاط روستایی		نقاط شهری		جمع		سال و شهرستان
ازدواج	طلاق	ازدواج	طلاق	ازدواج	طلاق	
۴۵۷۸	۵۹	۹۰۶۸	۸۰۳	۱۳۶۴۶	۸۶۲	۱۳۸۰.....
۴۸۱۹	۳۲۶	۱۱۲۴	۱۱۳۰۱	۱۶۱۲۰	۱۴۵۰	۱۳۸۵.....
۲۲۲۳	۱۶۵۰	۴۲۷۱	۲۰۱۷	۶۴۹۴	۳۶۶۷	۱۳۹۰.....
۲۲۳۹	۱۷۸۲	۴۳۳۵	۱۸۵۸	۶۵۷۴	۳۶۴۰	۱۳۹۲.....
۳۶۱۹	۳۸۳	۱۲۲۹۹	۲۳۳۱	۱۵۹۱۸	۲۷۱۴	۱۳۹۳.....
۳۱۲۲	۴۳۹	۱۱۵۴۲	۲۲۶۰	۱۴۶۶۴	۲۶۹۹	۱۳۹۴.....
۱۳۷۷	۱۹۳	۱۲۴۵۶	۳۰۸۳	۱۳۸۳۳	۳۲۷۶	۱۳۹۵.....
۸۳۶	۲۲۴	۱۱۸۹۴	۲۸۸۴	۱۲۷۳۰	۳۱۰۸	۱۳۹۶.....
۳۳۳	۱۴۵	۵۴۰۲	۱۴۴۳	۵۷۳۵	۱۵۸۸	اردبیل.....
۲۱	۶	۳۶۲	۷۷	۳۸۳	۸۳	بيله سوار.....
۷۸	۷	۲۱۴۳	۴۵۵	۲۲۲۱	۴۶۲	پارس آباد.....
۸۲	۱۸	۷۳۷	۱۵۵	۸۱۹	۱۷۳	خلخال.....
.	.	۱۱۲	.	۱۱۲	.	سرعین.....
۱۵۶	۲۸	۵۹	۱۹	۲۱۵	۴۷	کوثر.....
۷	۲	۱۷۲۳	۴۳۷	۱۷۳۰	۴۳۹	مشگین شهر.....
۵۵	۴	۷۷۷	۱۶۰	۸۳۲	۱۶۴	مغان.....
۳۵	۳	۵۱۱	۱۲۲	۵۴۶	۱۲۵	نمین.....
۶۹	۱۱	۶۸	۱۶	۱۳۷	۲۷	نیر.....

مأخذ- اداره کل ثبت احوال استان اردبیل.

۱۵-۲ ازدواج و طلاق ثبت شده برحسب اختلاف سن زوج نسبت به سن زوجه

اختلاف سن	ازدواج	طلاق
۱۳۹۶.....	۱۲۷۳۰	۳۱۰۸
بیش از ۲۰ سال بزرگ تر.....	۱۵۶	۴۱
۲۰-۱۶ سال بزرگ تر.....	۲۰۷	۶۷
۱۵-۱۱ سال بزرگ تر.....	۱۵۹۷	۲۹۱
۱۰ سال بزرگ تر.....	۶۵۵	۱۲۹
۹ سال بزرگ تر.....	۷۸۹	۱۶۷
۸ سال بزرگ تر.....	۸۲۲	۱۷۲
۷ سال بزرگ تر.....	۹۱۹	۲۷۵
۶ سال بزرگ تر.....	۹۳۲	۲۳۶
۵ سال بزرگ تر.....	۹۰۳	۲۴۴
۴ سال بزرگ تر.....	۹۱۲	۲۲۴
۳ سال بزرگ تر.....	۸۷۳	۲۵۶
۲ سال بزرگ تر.....	۸۰۹	۱۹۱
۱ سال بزرگ تر.....	۸۹۰	۱۶۸
بدون اختلاف سن.....	۱۰۸۵	۲۸۵
۱ سال کوچک تر.....	۳۴۷	۸۳
۲ سال کوچک تر.....	۲۲۹	۶۳
۳ سال کوچک تر.....	۱۶۷	۷۰
۴ سال کوچک تر.....	۱۱۱	۳۵
۵ سال کوچک تر.....	۸۴	۲۸
۶ سال کوچک تر.....	۶۸	۲۱
۷ سال کوچک تر.....	۵۴	۲۲
۸ سال کوچک تر.....	۳۰	۱۰
۹ سال کوچک تر.....	۳۰	۹
۱۰ سال کوچک تر.....	۲۱	۴
۱۵-۱۱ سال کوچک تر.....	۳۴	۱۴
۲۰-۱۶ سال کوچک تر.....	۴	۱
بیش از ۲۰ سال کوچک تر.....	۲	۲

مأخذ- اداره کل ثبت احوال استان اردبیل.

۱۶-۲- تعداد طلاق ثبت شده برحسب طول مدت ازدواج

شرح	جمع	کمتر از سال ۱	۱-۲ سال	۲-۳ سال	۳-۴ سال	۴-۱۰ سال	۱۰-۱۵ سال	بیش از ۱۵ سال و
..... ۱۳۹۳	۲۷۱۴	۴۷۹	۴۰۵	۲۹۴	۲۳۳	۷۲۱	۲۷۸	۳۰۴
..... ۱۳۹۴	۲۶۹۹	۴۹۳	۴۴۵	۳۱۹	۲۱۲	۶۸۹	۲۴۶	۲۹۵
..... ۱۳۹۵	۳۲۷۶	۵۰۶	۴۶۸	۳۴۴	۳۱۰	۸۹۲	۳۶۳	۳۹۳
..... ۱۳۹۶	۳۱۰۸	۴۲۷	۳۶۲	۳۰۸	۲۷۵	۸۵۸	۳۶۹	۵۰۹
..... اردبیل	۱۵۸۸	۱۹۶	۱۹۳	۱۴۹	۱۵۱	۴۳۲	۱۹۰	۲۷۷
..... بیله سوار	۸۳	۱۰	۵	۹	۷	۲۵	۱۴	۱۳
..... پارس آباد	۴۶۲	۷۷	۵۵	۵۲	۴۳	۱۱۶	۴۷	۷۲
..... خلخال	۱۷۳	۲۱	۱۶	۱۰	۸	۶۶	۲۲	۳۰
..... سرعین*	۰	۰	۰	۰	۰	۰	۰	۰
..... کوثر	۴۷	۶	۷	۱۴	۶	۷	۵	۲
..... مشگین شهر	۴۳۹	۶۷	۴۷	۴۷	۳۳	۱۱۵	۶۴	۶۶
..... مغان	۱۶۴	۲۵	۱۸	۱۳	۱۹	۵۷	۱۲	۲۰
..... نمین	۱۲۵	۱۹	۱۸	۹	۷	۳۲	۱۱	۲۹
..... نیر	۲۷	۶	۳	۵	۱	۸	۴	۰

* آمار مربوط به شهرستان سرعین در شهرستان اردبیل منظور شده است.
مأخذ- اداره کل ثبت احوال استان اردبیل.



فصل سوم: نیروی انسانی

مقدمه

برای تهیه و تنظیم آمار و اطلاعات این فصل، از نتایج سرشماری عمومی نفوس و مسکن سال ۱۳۹۵ و سرشماری‌های قبلی، طرح آمارگیری جاری جمعیت ۱۳۷۰، طرح آمارگیری از ویژگی‌های اشتغال و بیکاری خانوار و طرح آمارگیری از نیروی کار مرکز آمار ایران و نیز از گزارش‌های آماری معاونت برنامه‌ریزی و نظارت راهبردی ریاست جمهوری استفاده شده است. اطلاعاتی که در این فصل ارائه می‌شود شامل انواع جمعیت فعال و غیر فعال اقتصادی، ویژگی‌های جمعیت شاغل در بخش‌های مختلف اقتصادی و آمار کارکنان دولت می‌باشد.

در مورد آمار ارائه شده توضیح نکات زیر ضروری است:

۱- در طرح آمارگیری از ویژگی‌های اشتغال و بیکاری خانوار و همچنین طرح آمارگیری از نیروی کار، جامعه آماری نمونه فقط شامل خانوارهای معمولی ساکن می‌باشد و خانوارهای دستجمعی و معمولی غیر ساکن را در برنمی‌گیرد.

۲- آمار مربوط به هر وزارتخانه یا مؤسسه، شامل آمار تمامی سازمان‌ها و واحدهای تحت پوشش آن نیز می‌باشد.

۳- آمار کارکنان وزارت اطلاعات، وزارت دفاع و پشتیبانی نیروهای مسلح و شرکت‌های وابسته به آن و نیروهای نظامی و انتظامی، به دلیل محرمانه بودن و نیز آمار کارکنان شرکت‌های تحت پوشش سازمان‌های دولتی به علت وضعیت خاص استخدامی، در دسترس نمی‌باشد.

آمار و اطلاعات مربوط به نیروی انسانی، برای نخستین بار در سال ۱۳۱۸ توسط اداره کل آمار و ثبت احوال، در برخی از شهرهای مهم کشور گردآوری شد. در سال ۱۳۳۵، ضمن اجرای اولین سرشماری عمومی نفوس که توسط اداره کل آمار عمومی اجرا شد، اطلاعاتی چند در این زمینه به دست آمد. سپس با اجرای چند طرح آماری در زمینه‌های کشاورزی، صنعت و جمعیت، در زمره آمار جمع‌آوری شده، اطلاعات مربوط به نیروی انسانی نیز متناسب با موضوع طرح، مورد توجه قرار گرفت. در سال‌های ۱۳۳۷ و ۱۳۴۱، سازمان برنامه با همکاری اداره کل مطالعات نیروی انسانی و آمار وزارت کار و امور اجتماعی، آمارگیری‌هایی را در زمینه نیروی انسانی انجام داد و نتایج آن را منتشر کرد. در سال‌های بعد، مرکز آمار ایران ضمن اجرای سرشماری‌های عمومی نفوس و مسکن سال‌های ۱۳۴۵، ۱۳۵۵، ۱۳۶۵، ۱۳۷۵، ۱۳۸۵، ۱۳۹۰ و ۱۳۹۵ و آمارگیری جاری جمعیت ۱۳۷۰، آمار و اطلاعات اساسی مربوط به نیروی انسانی را جمع‌آوری نموده و علاوه بر آن از سال ۱۳۷۶، طرح نمونه‌گیری ویژگی‌های اشتغال و بیکاری خانوار را نیز به اجرا درآورده است و تا سال ۱۳۸۳ هر سال این طرح اجرا گردیده، در سال‌های مذکور اطلاعات آبان ماه به عنوان نماینده سال ارائه شده است. از سال ۱۳۸۴ طرح آمارگیری از نیروی کار جایگزین طرح مذکور گردیده است، شایان ذکر است با توجه به ویژگی‌های این طرح، اطلاعات ارائه شده در این سال‌ها متوسط اطلاعات سالانه می‌باشد.

تعاریف مفاهیم

کار کرده و یا بنا به دلایلی به طور موقت کار را ترک کرده باشند، شاغل محسوب می‌شوند. شاغلان به طور عمده شامل دو گروه مزد و حقوق بگیران و خود اشتغالان می‌شوند. ترک موقت کار در هفته مرجع با داشتن پیوند رسمی شغلی، برای مزد و حقوق بگیران و تداوم کسب و کار برای خوداشتغالان، به عنوان اشتغال محسوب می‌شود. افراد زیر نیز به لحاظ اهمیتی که در فعالیت اقتصادی کشور دارند، شاغل محسوب می‌شوند:

- افرادی هستند که بدون دریافت مزد برای یکی از اعضای خانوار خود که با وی نسبت خویشاوندی دارند کار می‌کنند (کارکنان فامیلی بدون مزد)

- کارآموزانی که در دوره کارآموزی فعالیتی در ارتباط با فعالیت مؤسسه محل کارآموزی انجام می‌دهند، یعنی مستقیماً در تولید کالا یا خدمات سهیم هستند و فعالیت آن‌ها "کار" محسوب می‌شود.

- محصلانی که در هفته مرجع مطابق تعریف، کار کرده‌اند.

- تمام افرادی که در نیروهای مسلح به صورت کادر دائم یا موقت خدمت می‌کنند (نیروهای مسلح پرسنل کادر و سربازان، درجه‌داران، افسران و وظیفه نیروهای نظامی و انتظامی).

برای دقت در کاربرد این تعریف، در سرشماری‌های عمومی نفوس و مسکن سال‌های ۱۳۴۵ و ۱۳۵۵ افرادی که در هفته ۸ ساعت و بیش‌تر کار کرده‌اند شاغل منظور شده‌اند ولی در

کار: آن دسته از فعالیت‌های اقتصادی (فکری یا بدنی) که به منظور کسب درآمد (نقدی و یا غیر نقدی) صورت پذیرد و هدف آن تولید کالا یا ارائه خدمت باشد.

جمعیت فعال اقتصادی: تمامی اعضای ۱۰ ساله و بیش‌تر خانوارها که در هفت روز قبل از مراجعه مأمور آمارگیری شاغل و یا بیکار بوده‌اند، جمعیت "فعال اقتصادی" به شمار می‌آیند. محصلان، خانه‌داران و دارندگان درآمد بدون کار، چنانچه شاغل و یا بیکار نیز بوده‌اند، "فعال اقتصادی" محسوب می‌شوند.

تمام افراد ۱۰ ساله و بیش‌تر (حداقل سن تعیین شده)، که در هفته تقویمی قبل از هفته آمارگیری (هفته مرجع) طبق تعریف کار، در تولید کالا و خدمات مشارکت داشته (شاغل) و یا از قابلیت مشارکت برخوردار بوده‌اند ولی به کاری اشتغال نداشته‌اند (بیکار)، جمعیت فعال اقتصادی محسوب می‌شوند.

جمعیت غیر فعال اقتصادی: تمامی اعضای ۱۰ ساله و بیش‌تر خانوارها که در هفت روز قبل از مراجعه مأمور آمارگیری شاغل و یا بیکار نبوده‌اند و در یکی از گروه‌های محصل، خانه‌دار، دارای درآمد بدون کار و سایر طبقه‌بندی شده‌اند به عنوان جمعیت "غیر فعال اقتصادی" به شمار می‌آیند.

شاغل: تمام افراد ۱۰ ساله و بیش‌تر که در طول هفته مرجع، طبق تعریف کار، حداقل یک ساعت

۱۳۹۰ منطبق بر تعریف ارائه شده در این فصل می‌باشد.

بیکار: افرادی که ۷ روز پیش از مراجعه مأمور سرشماری حداقل یک ساعت کار نکرده‌اند و دارای شغلی نیز نبوده‌اند در صورت داشتن دو شرط ذیل بیکار محسوب می‌شوند.

۱- در ۳۰ روز گذشته برای جستجوی کار، اقدامات مشخصی را نظیر ثبت نام یا پیگیری در مؤسسات کاریابی، پرس و جواز دوستان، تماس با کارفرمایان، مطالعه آگهی‌های استخدامی و ... انجام داده باشند.

۲- آماده به کار باشند، یعنی طی یک دوره ۱۵ روزه شامل ۷ روز گذشته و ۷ روز آینده آمادگی شروع کار را داشته باشند، همچنین افراد ذیل بیکار محسوب شده‌اند.

- در انتظار شروع کار جدید هستند، یعنی برای آنان کاری مهیا شده و قرار است در آینده به آن کار مشغول شوند و نیز آماده به کار (طبق تعریف) هستند.

- در انتظار بازگشت به شغل قبلی و نیز آماده به کار (طبق تعریف) هستند. منظور از "در انتظار بازگشت به شغل قبلی" این است که فرد قبلاً دارای کار بوده و به دلایلی کار خود را از دست می‌دهد و پیوند رسمی شغلی ندارد ولی در انتظار بازگشت به شغل خود بسر می‌برد.

اشتغال ناقص زمانی: افراد دارای اشتغال ناقص زمانی شامل تمام شاغلانی است که در هفته مرجع، حاضر در سر کار یا غایب موقت از محل

سرشماری‌های عمومی نفوس و مسکن ۱۳۶۵، ۱۳۷۵، آمارگیری جاری جمعیت ۱۳۷۰ و آمارگیری از ویژگی‌های اشتغال و بیکاری خانوار سال‌های ۱۳۷۶ لغایت ۱۳۸۳، کسانی که در هفت روز گذشته (قبل از مراجعه مأمور آمارگیری) حداقل ۲ روز کار کرده‌اند، شاغل به حساب آمده‌اند. همچنین در سرشماری‌های عمومی نفوس و مسکن ۱۳۶۵ و ۱۳۷۵، آمارگیری جاری جمعیت ۱۳۷۰ و آمارگیری از ویژگی‌های اشتغال و بیکاری خانوار سال‌های ۱۳۷۶ لغایت ۱۳۸۳ کسانی که دارای شغلی هستند ولی در هفت روز گذشته به اقتضای فصل و ماهیت فصلی کار خود، کار نکرده‌اند (بیکاران فصلی)، مشروط بر آنکه در جستجوی کار دیگری هم نبوده باشند شاغل محسوب شده‌اند، به استثنای سرشماری‌های ۱۳۴۵ و ۱۳۵۵ که در شمار بیکاران منظور شده‌اند. ضمناً قابل ذکر است که سؤالات مربوط به شاغلان در سرشماری‌های ۱۳۳۵، ۱۳۴۵، ۱۳۵۵، ۱۳۷۵، آمارگیری جاری جمعیت ۱۳۷۰ و آمارگیری از ویژگی‌های اشتغال و بیکاری خانوار سال‌های ۱۳۷۶ لغایت ۱۳۸۳، از افراد ۱۰ ساله و بیشتر و در سرشماری ۱۳۶۵، از افراد ۶ ساله و بیشتر پرسش شده است. در تمامی آمارگیری‌های مذکور، افرادی که در هنگام سرشماری به انجام خدمت وظیفه عمومی مشغول بوده‌اند در شمار شاغلان به حساب آمده‌اند.

همچنین شایان ذکر است تعریف شاغل در سرشماری عمومی نفوس و مسکن سال ۱۳۸۵ و

مشغول بوده‌اند، خانه‌دار منظور شده‌اند. در آمارگیری جاری جمعیت ۱۳۷۰، تمامی زنان و مردانی که در هفت روز گذشته، شاغل، بیکار، محصل و بازنشسته نبوده و به خانه‌داری مشغول بوده‌اند، خانه‌دار منظور شده‌اند.

دارای درآمد بدون کار: کسانی که شاغل، بیکار، محصل و خانه‌دار محسوب نمی‌شوند و درآمدهای مستمری مانند حقوق بازنشستگی، حقوق وظیفه، درآمد املاک و مستغلات، سود سهام و ... دارند، دارای درآمد بدون کار محسوب می‌شوند.

نرخ مشارکت اقتصادی (نرخ فعالیت): عبارت است از نسبت جمعیت فعال (شاغل و بیکار) ۱۰ ساله و بیش‌تر به جمعیت در سن کار ۱۰ ساله و بیش‌تر، ضرب در ۱۰۰.

نرخ بیکاری: عبارت است از نسبت جمعیت بیکار به جمعیت فعال (شاغل و بیکار)، ضرب در ۱۰۰.

کار بوده، به دلایل اقتصادی نظیر رکود کاری، پیدا نکردن کار با ساعت کار بیش‌تر، قرار داشتن در فصل غیر کاری و ... کمتر از ۴۴ ساعت کار کرده، خواهان و آماده برای انجام کار اضافی در هفته مرجع بوده‌اند.

بیکار قبلاً شاغل: کسانی که شاغل به حساب نمی‌آیند ولی قبلاً شاغل بوده و در هفت روز قبل از مراجعه مأمور آمارگیری مطابق تعریف، بیکار بوده‌اند، بیکار قبلاً شاغل محسوب می‌شوند.

بیکار قبلاً غیر شاغل: کسانی که شاغل یا بیکار قبلاً شاغل محسوب نمی‌شوند و در هفت روز قبل از مراجعه مأمور آمارگیری مطابق تعریف، بیکار بوده‌اند در این گروه قرار می‌گیرند.

محصل: کسانی که شاغل یا بیکار محسوب نمی‌شوند و در هفت روز قبل از مراجعه مأمور آمارگیری در حال تحصیل بوده‌اند، محصل به حساب می‌آیند.

خانه‌دار: در سرشماری‌های ۱۳۳۵، ۱۳۴۵ و ۱۳۵۵، تمامی زنانی که در هفت روز گذشته قبل از مراجعه مأمور آمارگیری شاغل یا بیکار نبوده و به خانه‌داری (در منزل خود) مشغول بوده‌اند، خانه‌دار منظور شده‌اند. در سرشماری عمومی نفوس و مسکن ۱۳۶۵ و ۱۳۷۵، طرح آمارگیری از ویژگی‌های اشتغال و بیکاری خانوار سه سال‌های ۱۳۷۶ لغایت ۱۳۸۳ و همچنین طرح آمارگیری از نیروی کار تمامی زنان و مردانی که در هفت روز گذشته، شاغل، بیکار و محصل نبوده و به خانه‌داری

گزیده اطلاعات

روستایی بخش کشاورزی با ۷۱/۸ درصد بیشترین سهم اشتغال را به خود اختصاص داده اند.

در سال ۱۳۹۶، به گزارش مرکز آمار ایران، بیشترین جمعیت بیکار ۱۰ ساله و بیشتر برحسب سطح تحصیلات به مقطع عالی با ۴۰/۶ درصد تعلق داشته است.

در سال ۱۳۹۶، بیش از ۱۲ هزار نفر متقاضی جهت ۱۱۷۱۳ فرصت شغلی به ادارات اشتغال مراجعه نموده اند که ۲۵/۶ درصد از متقاضیان به کارگمارده شده اند. در این سال ۳۷/۶ درصد از افراد به کار گرفته شده، در بخش خصوصی مشغول به کار شده اند. لازم به ذکر است ۵۷/۹ درصد از متقاضیان کار در مقطع سنی ۲۵-۳۴ ساله بوده اند که بیشترین سهم را در بین متقاضیان داشته اند.

در سال ۱۳۹۶، براساس نتایج طرح نیروی کار که توسط مرکز آمار ایران انجام گرفته، ۴۴/۵ درصد از جمعیت ۱۰ ساله و بیشتر استان از نظر اقتصادی فعال می باشند به این معنی که نرخ مشارکت (فعالیت) اقتصادی استان در سال ۱۳۹۶، ۴۴/۵ درصد بوده است که میزان آن نسبت به سال قبل ۱/۶ درصد افزایش یافته است. این نرخ در استان در زنان کمتر از مردان و در نقاط شهری کمتر از نقاط روستایی می باشد.

در این سال بر اساس نتایج طرح نیروی کار، نرخ بیکاری جمعیت در سن کار (۱۰ ساله و بیشتر)، ۴/۶ درصد بوده که میزان آن نسبت به سال قبل ۲/۱ درصد کاهش داشته است. لازم به ذکر است که این نرخ در استان در زنان ۲/۲ درصد و در مردان ۷ درصد می باشد. همچنین در این سال نرخ بیکاری جوانان ۱۵-۲۴ ساله استان، ۲۵/۸ درصد بوده که میزان آن نسبت به سال قبل ۶/۸ درصد کاهش داشته است.

در سال ۱۳۹۶، بر اساس نتایج طرح نیروی کار، سهم اشتغال در سه بخش عمده اقتصادی شامل کشاورزی، صنعت و خدمات به ترتیب ۳۳/۹، ۲۴/۶ و ۴۱/۵ درصد بوده است که در این میان بخش خدمات بیشترین سهم اشتغال را به خود اختصاص داده است. شایان ذکر است در نقاط شهری بخش خدمات با ۶۰/۶ درصد و در نقاط

۳-۱- توزیع نسبی جمعیت ۱۰ ساله و بیشتر برحسب جنس و وضع فعالیت در نقاط شهری و روستایی

(درصد)

سایر و اظهار نشده	جمعیت غیر فعال از نظر اقتصادی				جمعیت فعال از نظر اقتصادی			جمعیت ۱۰ ساله و بیشتر	شرح
	دارای درآمد بدون کار	خانه دار	محصل	جمع	بیکار (جویای کار)	شاغل	جمع		
...	کل استان مرد وزن ۱۳۸۰
۵/۸	۴/۰	۲۶/۶	۲۳/۸	۶۰/۷	۴/۵	۳۴/۸	۳۹/۳	۱۰۰ ۱۳۸۵
۶/۱	۳/۸	۳۰/۸	۱۹/۲	۶۰/۶	۵/۸	۳۳/۶	۳۹/۴	۱۰۰ ۱۳۹۰
۶/۴	۳/۹	۳۰/۰	۱۷/۱	۵۷/۴	۵/۲	۳۷/۴	۴۲/۶	۱۰۰ ۱۳۹۲
۵/۶	۳/۹	۳۰/۰	۱۷/۷	۵۷/۲	۴/۹	۳۷/۹	۴۲/۸	۱۰۰ ۱۳۹۳
۵/۷	۴/۰	۲۹/۹	۱۶/۷	۵۶/۳	۵/۶	۳۸/۱	۴۳/۷	۱۰۰ ۱۳۹۴
۵/۴	۵/۰	۳۰/۱	۱۵/۷	۵۶/۲	۶/۷	۳۷/۱	۴۳/۸	۱۰۰ ۱۳۹۵
۴/۵	۵/۲	۳۰/۸	۱۵/۰	۵۵/۵	۴/۶	۳۹/۹	۴۴/۵	۱۰۰ ۱۳۹۶
...	مرد ۱۳۸۰
۵/۵	۴/۶	۰/۲	۲۳/۸	۳۴/۵	۶/۴	۵۹/۱	۶۵/۵	۱۰۰ ۱۳۸۵
۷/۱	۴/۹	۰/۲	۱۹/۹	۳۲/۵	۸/۶	۵۸/۹	۶۷/۵	۱۰۰ ۱۳۹۰
۷/۶	۶/۲	۰/۱	۱۸/۵	۳۲/۴	۷/۷	۵۹/۹	۶۷/۶	۱۰۰ ۱۳۹۲
۶/۷	۶/۱	۰/۱	۱۸/۵	۳۱/۴	۷/۳	۶۱/۳	۶۸/۶	۱۰۰ ۱۳۹۳
۶/۹	۶/۳	۰/۳	۱۷/۸	۳۱/۳	۸/۲	۶۰/۵	۶۸/۷	۱۰۰ ۱۳۹۴
۷/۳	۷/۵	۰/۳	۱۶/۸	۳۱/۹	۱۰/۱	۵۸	۶۸/۱	۱۰۰ ۱۳۹۵
۶/۳	۸/۲	۰/۲	۱۵/۹	۳۰/۶	۷/۰	۶۲/۴	۶۹/۴	۱۰۰ ۱۳۹۶
...	زن ۱۳۸۰
۶/۲	۳/۴	۵۳/۱	۲۳/۸	۸۷	۲/۵	۱۰/۵	۱۳	۱۰۰ ۱۳۸۵
۵/۲	۲/۸	۶۱/۹	۱۸/۶	۸۹/۲	۲/۹	۷/۹	۱۰/۸	۱۰۰ ۱۳۹۰
۵/۳	۱/۶	۵۹/۶	۱۵/۷	۸۲/۲	۲/۸	۱۵/۰	۱۷/۸	۱۰۰ ۱۳۹۲
۴/۵	۱/۹	۵۸/۵	۱۷/۰	۸۱/۹	۲/۵	۱۵/۶	۱۸/۱	۱۰۰ ۱۳۹۳
۴/۶	۱/۷	۵۸/۶	۱۵/۵	۸۰/۴	۳/۱	۱۶/۵	۱۹/۶	۱۰۰ ۱۳۹۴
۳/۸	۲/۵	۵۹/۲	۱۴/۶	۸۰/۱	۳/۳	۱۶/۶	۱۹/۹	۱۰۰ ۱۳۹۵
۲/۷	۲/۱	۶۱/۲	۱۴/۳	۸۰/۳	۲/۲	۱۷/۵	۱۹/۷	۱۰۰ ۱۳۹۶



۱-۳- توزیع نسبی جمعیت ۱۰ ساله و بیشتر برحسب جنس و وضع فعالیت در نقاط شهری و روستایی (ادامه)
(درصد)

سایر و اظهار نشده	جمعیت غیر فعال از نظر اقتصادی				جمعیت فعال از نظر اقتصادی			جمعیت ۱۰ ساله و بیشتر	شرح
	دارای درآمد بدون کار	خانه دار	محصل	جمع	بیکار (جویای کار)	شاغل	جمع		
...	نقاط شهری مرد وزن۱۳۸۰
۵/۵	۴/۵	۲۶/۱	۲۶/۵	۶۳/۲	۴/۷	۳۲/۱	۳۶/۸	۱۰۰۱۳۸۵
۶/۲	۴/۹	۲۹/۱	۲۱/۳	۶۲/۱	۶/۴	۳۱/۵	۳۷/۹	۱۰۰۱۳۹۰
۶/۲	۴/۴	۳۰/۳	۱۹/۲	۶۰/۱	۶/۴	۳۳/۵	۳۹/۹	۱۰۰۱۳۹۲
۵/۳	۴/۴	۳۱/۰	۲۰/۰	۶۰/۷	۵/۶	۳۳/۷	۳۹/۳	۱۰۰۱۳۹۳
۵/۵	۴/۸	۳۱/۱	۱۸/۳	۵۹/۷	۶/۴	۳۳/۹	۴۰/۳	۱۰۰۱۳۹۴
۵/۴	۵/۹	۳۲/۳	۱۷/۲	۶۰/۸	۷/۷	۳۱/۵	۳۹/۲	۱۰۰۱۳۹۵
۴/۷	۵/۹	۳۲/۸	۱۶/۴	۵۹/۸	۵/۵	۳۴/۷	۴۰/۲	۱۰۰۱۳۹۶
...	مرد۱۳۸۰
۵/۹	۵/۶	۰/۲	۲۵/۵	۳۷/۵	۶/۶	۵۵/۹	۶۲/۵	۱۰۰۱۳۸۵
۷/۵	۶/۵	۰/۱	۲۱/۳	۳۶/۰	۹/۰	۵۵/۰	۶۴/۰	۱۰۰۱۳۹۰
۷/۵	۷/۱	۰/۱	۱۹/۹	۳۴/۶	۸/۷	۵۶/۷	۶۵/۴	۱۰۰۱۳۹۲
۶/۶	۷/۱	۰/۱	۱۹/۸	۳۳/۶	۷/۹	۵۸/۵	۶۶/۴	۱۰۰۱۳۹۳
۶/۷	۸/۰	۰/۲	۱۸/۸	۳۳/۷	۸/۸	۵۷/۵	۶۶/۳	۱۰۰۱۳۹۴
۷/۴	۹/۳	۰/۳	۱۷/۹	۳۴/۹	۱۱/۱	۵۴/۰	۶۵/۱	۱۰۰۱۳۹۵
۶/۴	۹/۹	۰/۲	۱۶/۶	۳۳/۱	۸/۰	۵۸/۹	۶۶/۹	۱۰۰۱۳۹۶
...	زن۱۳۸۰
۵/۲	۳/۴	۵۲/۴	۲۷/۵	۸۹/۲	۲/۸	۷/۹	۱۰/۸	۱۰۰۱۳۸۵
۴/۸	۳/۲	۵۸/۷	۲۱/۲	۸۸/۷	۳/۸	۷/۵	۱۱/۳	۱۰۰۱۳۹۰
۴/۸	۱/۵	۶۱/۶	۱۸/۴	۸۶/۳	۴/۱	۹/۶	۱۳/۷	۱۰۰۱۳۹۲
۳/۹	۱/۷	۶۱/۵	۲۰/۳	۸۷/۴	۳/۴	۹/۲	۱۲/۶	۱۰۰۱۳۹۳
۴/۴	۱/۶	۶۱/۳	۱۷/۹	۸۵/۲	۴/۲	۱۰/۶	۱۴/۸	۱۰۰۱۳۹۴
۳/۴	۲/۵	۶۴/۴	۱۶/۴	۸۶/۷	۴/۳	۹/۰	۱۳/۳	۱۰۰۱۳۹۵
۲/۹	۱/۹	۶۵/۷	۱۶/۱	۸۶/۶	۲/۸	۱۰/۶	۱۳/۴	۱۰۰۱۳۹۶



۱-۳- توزیع نسبی جمعیت ۱۰ ساله و بیشتر برحسب جنس و وضع فعالیت در نقاط شهری و روستایی (ادامه)
(درصد)

سایر و اظهار نشده	جمعیت غیر فعال از نظر اقتصادی				جمعیت فعال از نظر اقتصادی			جمعیت ۱۰ ساله و بیشتر	شرح
	دارای درآمد بدون کار	خانه دار	محصل	جمع	بیکار (جویای کار)	شاغل	جمع		
									نقاط روستایی
									مرد وزن
... ۱۳۸۰
۶/۲	۳/۳	۲۷/۳	۲۰/۰	۵۷/۲	۴/۱	۳۸/۷	۴۲/۸	۱۰۰ ۱۳۸۵
۶/۱	۲/۰	۳۳/۶	۱۵/۶	۵۸/۰	۴/۶	۳۷/۴	۴۲/۰	۱۰۰ ۱۳۹۰
۶/۹	۲/۹	۲۹/۴	۱۳/۴	۵۲/۶	۳/۱	۴۴/۳	۴۷/۴	۱۰۰ ۱۳۹۲
۶/۲	۳/۲	۲۷/۹	۱۳/۴	۵۰/۷	۳/۵	۴۵/۸	۴۹/۳	۱۰۰ ۱۳۹۳
۶/۰	۲/۵	۲۸/۰	۱۳/۶	۵۰/۱	۴/۱	۴۵/۸	۴۹/۹	۱۰۰ ۱۳۹۴
۵/۷	۳/۲	۲۵/۸	۱۳/۰	۴۷/۷	۴/۷	۴۷/۶	۵۲/۳	۱۰۰ ۱۳۹۵
۴/۲	۳/۷	۲۶/۳	۱۲/۳	۴۶/۵	۲/۹	۵۰/۶	۵۳/۵	۱۰۰ ۱۳۹۶
									مرد
... ۱۳۸۰
۴/۹	۳/۳	۰/۲	۲۱/۴	۳۰/۱	۶/۲	۶۳/۷	۶۹/۹	۱۰۰ ۱۳۸۵
۶/۳	۲/۰	۰/۲	۱۷/۳	۲۶/۳	۷/۸	۶۵/۹	۷۳/۷	۱۰۰ ۱۳۹۰
۷/۷	۴/۳	۰/۲	۱۵/۹	۲۸/۱	۵/۸	۶۶/۱	۷۱/۹	۱۰۰ ۱۳۹۲
۶/۹	۴/۲	۰/۲	۱۶/۰	۲۷/۳	۶/۱	۶۶/۶	۷۲/۷	۱۰۰ ۱۳۹۳
۷/۲	۳/۲	۰/۳	۱۶/۰	۲۶/۷	۷/۲	۶۶/۱	۷۳/۳	۱۰۰ ۱۳۹۴
۶/۹	۴/۰	۰/۳	۱۴/۸	۲۶/۰	۸/۱	۶۵/۹	۷۴/۰	۱۰۰ ۱۳۹۵
۶/۰	۴/۸	۰/۴	۱۴/۱	۲۵/۳	۴/۹	۶۹/۸	۷۴/۷	۱۰۰ ۱۳۹۶
									زن
... ۱۳۸۰
۷/۵	۳/۴	۵۴/۰	۱۸/۶	۸۴/۰	۲/۰	۱۴/۰	۱۶/۰	۱۰۰ ۱۳۸۵
۵/۹	۲/۱	۶۷/۴	۱۳/۸	۹۰/۰	۱/۳	۸/۷	۱۰/۰	۱۰۰ ۱۳۹۰
۶/۳	۱/۶	۵۶/۱	۱۱/۱	۷۵/۱	۰/۶	۲۴/۳	۲۴/۹	۱۰۰ ۱۳۹۲
۵/۵	۲/۲	۵۳/۲	۱۱/۰	۷۱/۹	۱/۱	۲۷/۰	۲۸/۱	۱۰۰ ۱۳۹۳
۴/۹	۱/۸	۵۴/۰	۱۱/۴	۷۲/۱	۱/۴	۲۶/۵	۲۷/۹	۱۰۰ ۱۳۹۴
۴/۵	۲/۵	۴۹/۸	۱۱/۳	۶۸/۱	۱/۵	۳۰/۴	۳۱/۹	۱۰۰ ۱۳۹۵
۲/۵	۲/۶	۵۱/۶	۱۰/۶	۶۷/۳	۰/۹	۳۱/۸	۳۲/۷	۱۰۰ ۱۳۹۶

مأخذ- مرکز آمار ایران.

۲-۳- شاخص های عمده نیروی کار در جمعیت ۱۰ساله و بیش تر بر حسب جنس در نقاط شهری و روستایی (درصد)

شرح	نرخ مشارکت	نرخ بیکاری	نرخ بیکاری ۱۵-۲۴ ساله	نرخ بیکاری ۲۵-۲۹ ساله	سهم اشتغال		
					کشاورزی	صنعت	خدمات
کل استان
مرد وزن
..... ۱۳۸۰	۴۳/۸	۱۱/۱	۲۱/۸	۲۳/۰	۶/۱	۴۲/۲	۲۱/۲
..... ۱۳۸۵	۴۲/۵	۱۲/۷	۲۱/۱	۲۱/۵	۸/۵	۴۰/۰	۲۳/۶
..... ۱۳۹۰	۴۲/۶	۱۲/۳	۲۶/۰	۲۴/۰	۹/۳	۳۲/۱	۲۵/۵
..... ۱۳۹۲	۴۲/۸	۱۱/۳	۲۷/۸	۲۴/۴	۹/۴	۳۲/۷	۲۶/۷
..... ۱۳۹۳	۴۳/۷	۱۲/۸	۳۱/۱	۲۷/۳	۹/۵	۳۳/۸	۲۵/۶
..... ۱۳۹۴	۴۳/۸	۱۵/۳	۳۲/۶	۳۱/۲	۹/۹	۳۵/۰	۲۳/۶
..... ۱۳۹۵	۴۴/۵	۱۰/۴	۲۵/۸	۲۳/۸	۹/۰	۳۳/۹	۲۴/۶
..... ۱۳۹۶
مرد
..... ۱۳۸۰	۶۴/۱	۱۱/۱	۲۱/۴	۱۹/۲	۷/۶	۳۳/۰	۲۳/۰
..... ۱۳۸۵	۶۵/۹	۱۲/۵	۱۹/۶	۱۹/۹	۱۰/۲	۳۲/۲	۲۷/۱
..... ۱۳۹۰	۶۷/۶	۱۱/۴	۲۳/۵	۲۰/۱	۱۰/۷	۲۷/۲	۲۶/۳
..... ۱۳۹۲	۶۸/۶	۱۰/۶	۲۵/۶	۲۱/۳	۱۱/۲	۲۷/۷	۲۷/۵
..... ۱۳۹۳	۶۸/۷	۱۲/۰	۲۸/۲	۲۴/۲	۱۱/۴	۲۹/۵	۲۵/۴
..... ۱۳۹۴	۶۸/۱	۱۴/۹	۲۹/۸	۲۸/۰	۱۲/۰	۲۹/۳	۲۴/۱
..... ۱۳۹۵	۶۹/۴	۱۰/۱	۲۴/۸	۲۱/۸	۱۱/۱	۲۸/۸	۲۵/۴
..... ۱۳۹۶
زن
..... ۱۳۸۰	۲۳/۶	۱۱/۴	۲۲/۷	۲۲/۵	۲/۱	۶۷/۱	۱۶/۵
..... ۱۳۸۵	۱۸/۳	۱۳/۵	۲۷/۶	۲۲/۹	۲/۰	۶۹/۴	۱۰/۴
..... ۱۳۹۰	۱۷/۸	۱۵/۸	۳۶	۲۳/۲	۳/۶	۵۱/۱	۲۲/۳
..... ۱۳۹۲	۱۸/۲	۱۴/۰	۳۵/۶	۳۴/۳	۲/۷	۵۱/۵	۲۳/۹
..... ۱۳۹۳	۱۹/۶	۱۵/۶	۴۱/۶	۳۷/۱	۳/۰	۴۸/۹	۲۶/۳
..... ۱۳۹۴	۱۹/۹	۶/۶	۴۳/۶	۴۳/۶	۲/۷	۵۴/۸	۲۱/۹
..... ۱۳۹۵	۱۹/۷	۱۱/۳	۳۰/۹	۳۲/۲	۱/۹	۵۱/۷	۲۱/۸
..... ۱۳۹۶



۲-۳- شاخص های عمده نیروی کار در جمعیت ۱۰ ساله و بیش تر بر حسب جنس در نقاط شهری روستایی (ادامه)

شرح	نرخ مشارکت	نرخ بیکاری	نرخ بیکاری ۱۵-۲۴ ساله	نرخ بیکاری ۱۵-۲۹ ساله	سهم اشتغال در بخش های عمده اقتصادی			سهم اشتغال ناقص
					کشاورزی	صنعت	خدمات	
نقاط شهری								
مرد وزن								
...	۱۳۸۰
۶۳/۸	۳۷/۰	۱۶/۴	۳۵/۴	۲۸/۴	۵/۷	۳۰/۵	۶/۰	۱۳۸۵
۵۷/۲	۳۷/۱	۱۸/۲	۳۰/۷	۲۸/۲	۸/۱	۳۴/۷	۱۱/۰	۱۳۹۰
۶۲/۶	۳۹/۹	۱۶/۱	۳۴/۲	۲۸/۱	۵/۲	۳۲/۲	۱۰/۸	۱۳۹۲
۵۸/۶	۳۹/۳	۱۴/۳	۳۵/۹	۳۰/۰	۶/۱	۳۵/۳	۱۰/۸	۱۳۹۳
۵۹/۹	۴۰/۳	۱۶/۰	۲۸/۸	۳۳/۶	۶/۲	۳۳/۸	۱۰/۴	۱۳۹۴
۶۳/۲	۳۹/۲	۱۹/۷	۴۵/۰	۳۹/۴	۵/۶	۳۲/۲	۱۱/۶	۱۳۹۵
۶۰/۶	۴۰/۲	۱۳/۶	۳۶/۴	۳۱/۲	۷/۲	۳۲/۲	۱۰/۹	۱۳۹۶
مرد								
...	۱۳۸۰
۶۴/۵	۶۱/۰	۱۳/۷	۳۰/۴	۲۴/۱	۵/۶	۲۹/۹	۶/۲	۱۳۸۵
۵۶/۳	۶۲/۵	۱۶/۰	۲۵/۸	۲۳/۸	۷/۹	۳۵/۷	۱۱/۸	۱۳۹۰
۶۲/۹	۶۵/۴	۱۳/۳	۲۸/۱	۲۳/۱	۵/۵	۳۱/۶	۱۱/۵	۱۳۹۲
۵۸/۶	۶۶/۴	۱۱/۹	۳۱/۲	۲۴/۱	۶/۵	۳۴/۹	۱۱/۷	۱۳۹۳
۶۱/۲	۶۶/۳	۱۳/۲	۳۳/۲	۲۷/۸	۶/۹	۳۱/۹	۵۷/۵	۱۳۹۴
۶۳/۳	۶۵/۱	۱۷/۱	۳۴/۰	۳۳/۹	۶/۱	۳۰/۶	۱۲/۶	۱۳۹۵
۶۱/۵	۶۶/۹	۱۲/۰	۳۴/۲	۲۷/۸	۷/۶	۳۰/۹	۱۲/۳	۱۳۹۶
زن								
...	۱۳۸۰
۵۹/۵	۱۲/۷	۲۹/۸	۵۵/۱	۵۰/۱	۶/۲	۳۴/۳	۴/۴	۱۳۸۵
۶۴/۶	۱۰	۳۲/۷	۶۵/۷	۴۹/۹	۹/۵	۲۵/۹	۳/۸	۱۳۹۰
۶۰/۶	۱۳/۷	۲۹/۷	۵۸/۵	۴۹/۷	۳/۳	۳۶/۲	۷/۰	۱۳۹۲
۵۸/۵	۱۲/۶	۲۶/۸	۵۵/۴	۵۰/۴	۳/۴	۳۸/۱	۵/۲	۱۳۹۳
۵۳/۴	۱۴/۸	۲۸/۳	۵۸/۶	۵۱/۸	۲/۷	۴۳/۹	۵/۷	۱۳۹۴
۵۵/۶	۱۳/۳	۳۲/۲	۶۱/۶	۵۶/۸	۲/۵	۴۱/۹	۵/۴	۱۳۹۵
۵۶/۰	۱۳/۴	۲۱/۵	۴۶/۵	۴۶/۰	۴/۷	۳۹/۴	۳/۳	۱۳۹۶

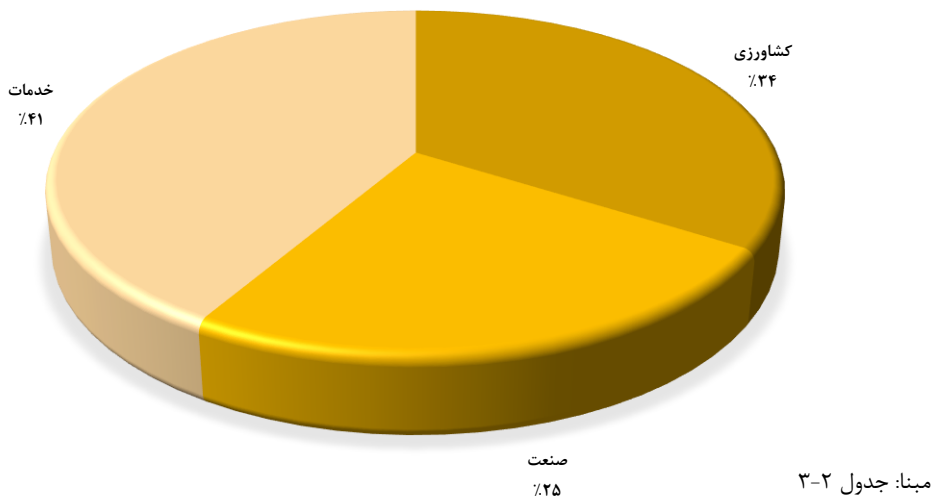


۲-۳- شاخص های عمده نیروی کار در جمعیت ۱۰ساله و بیش تر بر حسب جنس، نقاط شهری روستایی (ادامه)
(درصد)

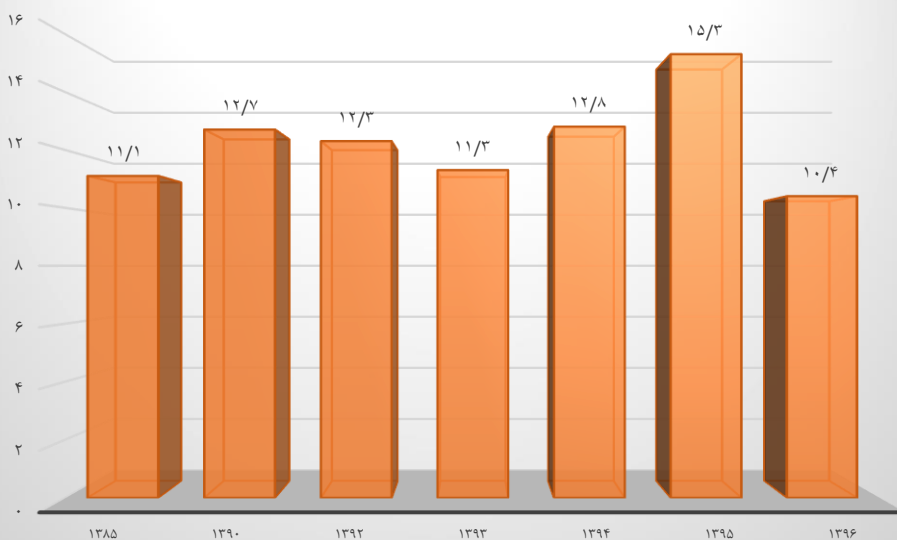
شرح	نرخ مشارکت	نرخ بیکاری	نرخ بیکاری ۱۵-۲۴ ساله	نرخ بیکاری ۱۵-۲۹ ساله	سهم اشتغال		
					کشاورزی	صنعت	خدمات
نقاط روستایی							
مرد وزن							
..... ۱۳۸۰
..... ۱۳۸۵	۵۳/۱	۶/۲	۱۰/۹	۱۴/۹	۶/۲	۱۳/۷	۱۳/۴
..... ۱۳۹۰	۵۲/۴	۵/۷	۹/۷	۱۵/۰	۵/۶	۱۲/۷	۱۱/۱
..... ۱۳۹۲	۴۷/۴	۶/۵	۱۵/۶	۱۵/۲	۷/۲	۱۴/۹	۱۶/۴
..... ۱۳۹۳	۴۹/۳	۷/۰	۱۸/۲	۱۶/۰	۷/۵	۱۶/۳	۱۵/۰
..... ۱۳۹۴	۴۹/۹	۸/۲	۲۰/۱	۱۷/۱	۸/۴	۱۵/۱	۱۴/۷
..... ۱۳۹۵	۵۲/۳	۹/۰	۲۰/۰	۱۹/۱	۷/۹	۱۵/۲	۱۲/۹
..... ۱۳۹۶	۵۳/۵	۵/۴	۱۴/۱	۱۱/۸	۶/۴	۱۴/۳	۱۳/۹
مرد							
..... ۱۳۸۰
..... ۱۳۸۵	۶۸/۴	۷/۸	۱۲/۵	۱۵/۹	۹/۲	۲۰/۳	۱۵/۰
..... ۱۳۹۰	۷۲/۵	۶/۷	۱۰/۹	۱۶/۵	۷/۷	۱۷/۱	۱۴/۲
..... ۱۳۹۲	۷۱/۹	۸/۰	۱۷/۷	۱۶/۴	۹/۵	۱۹/۵	۱۷/۸
..... ۱۳۹۳	۷۲/۷	۸/۴	۱۸/۶	۱۷/۱	۱۰/۳	۲۱/۷	۱۴/۹
..... ۱۳۹۴	۷۳/۲	۹/۹	۲۱/۳	۱۸/۷	۱۱/۵	۱۹/۵	۱۵
..... ۱۳۹۵	۷۴/۰	۱۱/۰	۱۹/۵	۱۹/۳	۱۱/۱	۱۹/۷	۱۳/۸
..... ۱۳۹۶	۷۴/۷	۶/۶	۱۴/۷	۱۲/۱	۹/۰	۱۷/۹	۱۵/۷
زن							
..... ۱۳۸۰
..... ۱۳۸۵	۳۸/۲	۳/۳	۷/۹	۷/۹	۱/۴	۲/۶	۱۰/۷
..... ۱۳۹۰	۳۲/۸	۳/۳	۶/۶	۹/۸	۱/۳	۳/۶	۴/۷
..... ۱۳۹۲	۲۴/۹	۲/۶	۶/۹	۱۲/۵	۱/۳	۳/۵	۱۲/۹
..... ۱۳۹۳	۲۸/۱	۳/۹	۱۷/۰	۱۲/۸	۱/۱	۴/۳	۱۵/۳
..... ۱۳۹۴	۲۷/۹	۳/۸	۱۵/۶	۱۱/۵	۱/۱	۵/۰	۱۴/۲
..... ۱۳۹۵	۳۱/۹	۴/۷	۲۲/۳	۱۸/۵	۱/۳	۵/۹	۱۰/۹
..... ۱۳۹۶	۳۲/۷	۲/۷	۱۰/۸	۱۰/۴	۰/۹	۶/۷	۹/۹

مأخذ- مرکز آمار ایران.

۳-۱- نمودار سهم اشتغال در بخش های عمده اقتصادی در سال ۱۳۹۶



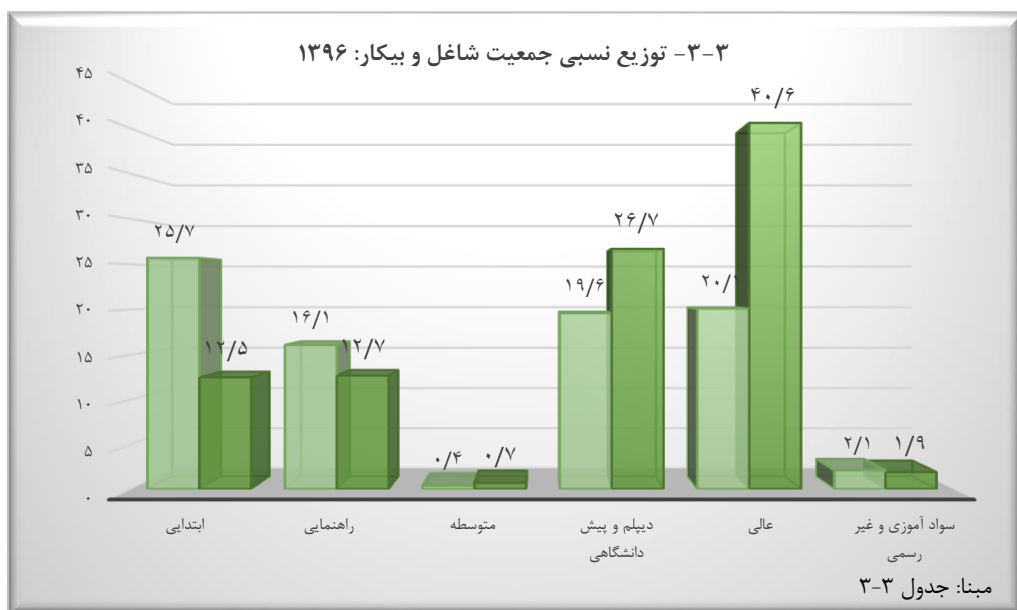
۳-۲- روند تغییرات نرخ بیکاری جمعیت ۱۰ساله و بیش تر



۳-۳ توزیع نسبی جمعیت شاغل و بیکار (جویای کار) ۱۰ساله و بیشتر بر حسب وضع سواد و سطح تحصیلات (درصد)

۱۳۹۶		۱۳۹۵		۱۳۹۴		۱۳۹۳		۱۳۹۲		وضع سواد و سطح تحصیلات
بیکار	شاغل	بیکار	شاغل	بیکار	شاغل	بیکار	شاغل	بیکار	شاغل	
۱۰۰	۱۰۰	۱۰۰	۱۰۰	۱۰۰	۱۰۰	۱۰۰	۱۰۰	۱۰۰	۱۰۰	جمع.....
۹۵	۸۴	۹۴/۵	۸۲/۶	۹۴/۲	۸۱/۳	۹۵/۸	۸۱/۶	۹۴/۸	۸۲/۴	باسواد.....
۱۲/۵	۲۵/۷	۱۸/۸	۲۷/۷	۱۸/۶	۳۱/۳	۱۶/۳	۲۶/۶	۱۴/۲	۲۹/۳	ابتدایی.....
۱۲/۷	۱۶/۱	۱۵/۶	۱۶/۴	۱۷/۳	۲۳/۱	۱۹/۱	۱۸	۱۹/۶	۱۶/۳	راهنمایی.....
۰/۷	۰/۴	۵/۰	۷/۰	۱/۰	۸۹	۰/۵	۰/۶	۰/۷	۰/۸	متوسطه.....
۲۶/۷	۱۹/۶	۲۳/۶	۱۶/۳	۲۰/۰	۱۹/۴	۱۹	۱۶/۳	۲۲/۱	۱۷/۵	دیپلم و پیش دانشگاهی.....
۴۰/۶	۲۰/۱	۳۵/۱	۱۸/۸	۴۲/۸	۲۲/۱	۴۰/۸	۱۷/۰	۳۸/۰	۱۶/۵	عالی.....
۱/۹	۲/۱	۱/۰	۲/۶	۲۳	۳/۲	۰/۱	۳/۰	۰/۳	۳/۰	سواد آموزی و غیر رسمی.....
۰	۰	۰	۰	۰	۰	۰	۰	۰	۰	نامشخص و اظهار نشده.....
۵/۰	۱۶	۵/۵	۱۷/۴	۵/۸	۱۸/۷	۴/۲	۱۸/۴	۵/۲	۱۶/۶	بیسواد.....

مأخذ- مرکز آمار ایران دفتر جمعیت نیروی کار و سرشماری.



۳-۴ - کارکنان دولت برحسب جنس و وضعیت استخدامی: ۱۳۹۶

نام دستگاه	جمع		رسمی	غیر رسمی
	مرد	زن		
.....	۶۱	۶۳	۴۱	۸۳
.....	۹۴	۲۵	۶۲	۵۷
.....	۲۰۲	۲۴	۱۳۷	۸۹
.....	۴۵	۲	۳۷	۱۰
.....	۲۴۶	۲۶	۸۴	۱۸۸
.....	۲۲۳	۱۴	۱۲۶	۱۱۱
.....	۵۵	۱۱	۱۹	۴۷
.....	۱۱۶	۲۸	۴۱	۱۰۳
.....	۵۶	۵	۳۶	۲۵
.....	۷۷	۱۱	۵۲	۳۶
.....
.....	۶۳	۱۶	۵۹	۲۰
.....	۱۳۹	۲۷	۵۳	۱۱۳
.....	۲۸۵	۱۰	۲۷۱	۲۴
.....	۲۶۷	۲۱	۱۳۶	۱۵۲
.....	۱۲۷	۱۵	۸۶	۵۶
.....	۴۱۷	۱۰۸	۳۱۱	۲۱۴
.....	۴۷	۲	۳۷	۱۲
.....	۷۲۸	۱۳۸	۳۶۹	۴۹۷
.....	۵۳۱	۳۷	۱۶۹	۳۹۹
.....	۱۸	۲	۱۸	۲
.....
.....	۷۷	۶	۶۸	۱۵
.....	۱۹۷	۱۴	۶۹	۱۴۲
.....	۲۴۱	۶۵	۹۸	۲۰۸
.....	۲۳۷	۱۷۰	۱۲۲	۲۸۵
.....
.....	۱۴۰	۲۸	۱۲۶	۴۲



۴-۳ - کارکنان دولت برحسب جنس و وضعیت استخدامی: ۱۳۹۶ (ادامه)

غیر رسمی	رسمی	جمع		نام دستگاه
		زن	مرد	
۷۱	۲۶	۴۹	۴۸	اداره کل انتقال خون.....
۱۹۷	۱۵۴	۳۰	۳۲۱	آب و فاضلاب شهری
۶۶	۱۰۷	۲۶	۱۴۷	اداره کل ثبت احوال.....
۹۷	۱۰۱	۱۳	۱۸۵	اداره کل دامپزشکی
۶۷	۲۷	۶	۸۸	اداره کل فرودگاهها.....
۲۴۸۱	۱۵۹۴۰	۸۵۱۰	۹۹۱۱	اداره کل آموزش و پرورش.....
۳۱	۴۲	۳	۷۰	اداره کل هواشناسی
۴۵۲	۱۵۴	۲۸	۵۷۸	شرکت گاز
۱۳۵	۶۱	۳۷	۱۵۹	اداره کل ورزش و جوانان
۷۴	۸۴	۲۰	۱۳۸	اداره کل تعاون کار و رفاه اجتماعی
۴	۳	۲	۵	مدیریت بازنشستگی.....
۹۶	۸۴	۱۰	۱۷۰	اداره کل پست.....
۳۳۵۶	۴۰۶۲	۴۱۷۵	۳۲۴۳	دانشگاه علوم پزشکی.....
...	اداره کل تامین اجتماعی.....
۴۳	۳۷	۸	۷۲	مدیریت امور عشایری
۷	۰	۰	۷	مدیریت حج و زیارت.....
۵	۴	۰	۹	اموال تملیکی
۳۲۸	۳۵۵	۹۹	۵۸۴	دانشگاه محقق اردبیلی.....
...	دانشگاه پیام نور.....
۱۴۳	۶۲۳	۳۶۷	۳۹۹	مدیریت درمان.....
۲۶	۱۸	۱۳	۳۱	اداره کل استاندارد.....
۲۲۵	۱۴۵	۴	۳۶۶	اداره کل حمل و نقل و پایانه های
...	بانک توسعه تعاون.....
۳	۴	۰	۷	بانک توسعه صادرات.....
۱۱۳۹	۷۱	۴۸	۱۱۶۲	شهرداری اردبیل.....
۲۹۶	۳۰۸	۸۳	۵۲۱	استانداری اردبیل.....

توضیح: اطلاعات به تفکیک موجود نیست.

مأخذ- سازمان مدیریت و برنامه ریزی استان اردبیل - معاونت توسعه منابع انسانی.

۵-۳- کارکنان دولت برحسب جنس و مدرک تحصیلی: ۱۳۹۶

دکتری تخصصی	فوق لیسانس	لیسانس	فوق دیپلم	دیپلم	کمتر از دیپلم	جمع		نام دستگاه
						زن	مرد	
۰	۱۷	۶۱	۱۶	۲۰	۱۰	۶۳	۶۱	کانون پرورش فکری کودکان و نوجوانان
۰	۳۷	۴۵	۸	۲۳	۶	۲۵	۹۴	اداره کل فرهنگ و ارشاد اسلامی
۰	۴۶	۱۴۲	۷	۲۸	۳	۲۴	۲۰۲	اداره کل ثبت اسناد و املاک
۰	۱۳	۳۰	۱	۳	۰	۲	۴۵	تعزیرات حکومتی
۰	۵۶	۱۲۹	۱۷	۵۰	۲۰	۲۶	۲۴۶	اداره کل منابع طبیعی و آبخیزداری
۰	۵۶	۹۹	۱۵	۵۰	۱۷	۱۴	۲۲۳	اداره کل راه و شهرسازی
۲۲	۷	۲۳	۴	۸	۲	۱۱	۵۵	اداره کل پزشکی قانون
۳	۳۲	۷۶	۷	۱۶	۱۰	۲۸	۱۱۶	اداره کل میراث فرهنگی صنایع دستی و گردشگری
۰	۱۰	۳۵	۳	۷	۶	۵	۵۶	اداره کل نوسازی مدارس
۲	۱۲	۵۰	۱۱	۱۰	۳	۱۱	۷۷	اداره کل بیمه سلامت
...	شرکت شهرکهای صنعتی
۱	۳۲	۳۵	۴	۵	۲	۱۶	۶۳	اداره کل امور اقتصادی و دارایی
۱	۳۶	۶۶	۲۶	۳۲	۵	۲۷	۱۳۹	اداره کل حفاظت محیط زیست
۱	۵۲	۱۲۵	۶۵	۵۱	۱	۱۰	۲۸۵	کمیته امام (ره)
۱۳	۴۳	۱۳۴	۵۹	۳۵	۴	۲۱	۲۶۷	اداره کل زندانها
۰	۲۲	۷۵	۲۷	۱۶	۲	۱۵	۱۲۷	اداره کل گمرکات
۱	۱۷۰	۲۹۶	۲۴	۲۹	۵	۱۰۸	۴۱۷	اداره کل امور مالیاتی
۰	۲۰	۲۵	۱	۲	۱	۲	۴۷	اداره کل تبلیغات اسلامی
۰	۲۴۶	۴۳۴	۴۶	۶۷	۷۳	۱۳۸	۷۲۸	سازمان جهاد کشاورزی
۰	۷۱	۲۴۱	۸۷	۱۱۸	۵۱	۳۷	۵۳۱	شرکت توزیع نیروی برق
۰	۶	۱۲	۱	۰	۱	۲	۱۸	اداره کل شیلات
...	شرکت غله و خدمات بازرگانی
۰	۱۴	۵۰	۹	۶	۴	۶	۷۷	سازمان تعاون روستایی
۱	۳۹	۱۲۳	۱۵	۲۴	۹	۱۴	۱۹۷	سازمان صنعت معدن و تجارت
۰	۳۱	۱۳۴	۷۱	۴۶	۲۴	۶۵	۲۴۱	اداره کل آموزش فنی و حرفه ای
۶	۹۰	۱۹۱	۲۶	۶۱	۳۳	۱۷۰	۲۳۷	اداره کل بهزیستی
...	شرک سهامی بیمه ایران
۲	۳۴	۸۲	۱۶	۲۹	۵	۲۸	۱۴۰	اداره کل بنیاد شهید و امور ایثارگران



۵-۳- کارکنان دولت برحسب جنس و مدرک تحصیلی: ۱۳۹۶ (ادامه)

دکتری تخصصی	فوق لیسانس	لیسانس	فوق دیپلم	دیپلم	کمتر از دیپلم	جمع		نام دستگاه
						زن	مرد	
۱۵	۹	۴۸	۷	۱۳	۵	۴۹	۴۸	اداره کل انتقال خون.....
۰	۴۲	۱۷۴	۳۷	۶۳	۳۵	۳۰	۳۲۱	آب و فاضلاب شهری.....
۰	۲۸	۱۰۳	۱۹	۲۰	۳	۲۶	۱۴۷	اداره کل ثبت احوال.....
۵۷	۲۴	۴۳	۳۹	۲۵	۱۰	۱۳	۱۸۵	اداره کل دامپزشکی.....
۰	۱۵	۳۹	۲۹	۱۱	۰	۶	۸۸	اداره کل فرودگاهها.....
۴۳	۲۸۷۵	۱۱۶۲۲	۲۰۹۱	۱۳۰۵	۴۸۵	۸۵۱۰	۹۹۱۱	اداره کل آموزش و پرورش.....
۰	۲۷	۲۹	۰	۱۵	۲	۳	۷۰	اداره کل هواشناسی.....
۰	۳۵	۱۷۷	۲۰۸	۱۶۱	۲۵	۲۸	۵۷۸	شرکت گاز.....
۱	۴۱	۷۳	۱۲	۴۷	۲۲	۳۷	۱۵۹	اداره کل ورزش و جوانان.....
۰	۴۰	۸۱	۱۱	۲۱	۵	۲۰	۱۳۸	اداره کل تعاون کار و رفاه اجتماعی.....
۰	۰	۶	۱	۰	۰	۲	۵	مدیریت بازنشستگی.....
۰	۲۵	۷۴	۲۷	۵۱	۳	۱۰	۱۷۰	اداره کل پست.....
۷۲۵	۳۱۶	۳۲۸۹	۶۴۸	۱۶۲۹	۸۱۱	۴۱۷۵	۳۲۴۳	دانشگاه علوم پزشکی.....
...	اداره کل تامین اجتماعی.....
۰	۱۲	۳۷	۵	۱۵	۱۱	۸	۷۲	مدیریت امور عشایری.....
۰	۲	۳	۱	۱	۰	۰	۷	مدیریت حج و زیارت.....
۰	۲	۵	۰	۱	۱	۰	۹	اموال تملیکی.....
۳۳۳	۱۲۷	۱۳۲	۲۵	۱۳	۵۳	۹۹	۵۸۴	دانشگاه محقق اردبیلی.....
...	دانشگاه پیام نور.....
۱۱۶	۴۳	۳۲۲	۷۲	۱۶۹	۴۴	۳۶۷	۳۹۹	مدیریت درمان.....
۰	۱۸	۱۹	۱	۲	۴	۱۳	۳۱	اداره کل استاندارد.....
۰	۳۷	۹۷	۴۱	۸۲	۱۱۳	۴	۳۶۶	اداره کل حمل و نقل و پایانه های.....
...	بانک توسعه تعاون.....
۰	۳	۴	۰	۰	۰	۰	۷	بانک توسعه صادرات.....
۲	۱۱۳	۲۴۲	۱۴۸	۲۳۲	۴۷۳	۴۸	۱۱۶۲	شهرداری اردبیل.....
۳	۱۶۵	۲۴۱	۵۱	۹۱	۵۳	۸۳	۵۲۱	استانداری اردبیل.....

مأخذ- سازمان مدیریت و برنامه ریزی استان اردبیل - معاونت توسعه منابع انسانی.

۳-۶- فرصت های شغلی اعلام شده، متقاضیان کار ثبت نام شده و به کارگمارده شدگان از طریق مراکز
کاریابی

به کارگمارده شدگان			متقاضیان کار			تعداد فرصت های شغلی	سال و شهرستان
زن	مرد	مرد و زن	زن	مرد	مرد و زن		
۷۲	۵۵۰	۶۲۲	۱۳۶۲۸	۲۸۲۷۰	۴۱۸۹۸	۶۲۲ ۱۳۸۰
۴۳۱	۲۱۵۷	۲۵۸۸	۵۱۰۳	۸۳۱۷	۱۳۴۲۰	۵۳۸۳ ۱۳۸۵
۸۹۴	۲۴۹۳	۳۳۸۷	۵۵۳۹	۱۵۵۶۷	۲۱۱۰۶	۱۴۷۵۱ ۱۳۹۰
۱۲۴۵	۳۰۳۴	۴۲۷۹	۴۴۱۹	۷۳۴۰	۱۱۷۵۹	۱۳۹۶۲ ۱۳۹۲
۹۴۰	۲۰۸۷	۳۰۲۷	۳۰۷۲	۶۰۷۳	۹۱۴۵	۱۱۶۸۸ ۱۳۹۳
۱۱۸۳	۲۴۲۳	۳۶۰۶	۳۱۱۷	۵۸۷۸	۸۹۹۵	۱۱۱۸۹ ۱۳۹۴
۲۴۳۱	۲۰۱۳	۴۴۴۴	۴۲۳۷	۷۹۷۲	۱۲۲۰۹	۱۳۲۱۱ ۱۳۹۵
۱۳۸۸	۱۸۲۳	۳۲۱۱	۵۰۵۷	۷۴۷۸	۱۲۵۳۵	۱۱۷۱۳ ۱۳۹۶
۱۰۶۰	۱۴۰۶	۲۴۶۶	۳۶۵۸	۵۴۷۲	۹۱۳۰	۱۰۶۳۲ اردبیل
۶۴	۴۷	۱۱۱	۴۳۸	۲۸۲	۷۲۰	۱۷۵ بیله سوار
۲۱	۷	۲۸	۱۹۱	۱۶۰	۳۵۱	۸۶ پارس آباد
. خلخال
. سرعین
. کوثر
۴۴	۴۰	۸۴	۳۹۴	۳۹۸	۷۹۲	۳۰۷ مشکین شهر
۲۴	۳۳	۵۷	۱۸۳	۶۲۶	۸۰۹	۱۰۵ مغان
۱۷۵	۲۹۰	۴۶۵	۱۹۳	۵۴۰	۷۳۳	۴۰۸ نمین
. نیر

*شهرستانهای خلخال، سرعین، کوثر و نیر فاقد مرکز کاریابی فعال میباشند.

مأخذ- اداره کل تعاون کار و رفاه اجتماعی استان اردبیل.

۷-۳- متقاضیان کار ثبت نام شده از طریق مراکز کار یابی بر حسب سن

سال و شهرستان	جمع	۱۵-۲۷ ساله	۲۵-۳۴ ساله	۳۵-۴۴ ساله	۴۵-۵۴ ساله	۵۵ ساله و بیشتر
..... ۱۳۸۰	۴۱۸۹۸	۱۵۳۳۱	۱۷۴۰۴	۶۵۰۲	۲۰۱۵	۶۴۶
..... ۱۳۸۵	۱۳۴۳۰	۷۶۴۰	۵۳۴۰	۳۴۰	۸۸	۲۲
..... ۱۳۹۰	۲۱۱۰۶	۷۰۱۳	۶۳۶۳	۶۱۱۰	۱۳۰۱	۳۱۹
..... ۱۳۹۲	۱۱۷۵۹	۳۲۵۵	۶۴۸۰	۱۳۹۸	۴۶۹	۱۵۷
..... ۱۳۹۳	۹۱۴۵	۲۶۱۲	۴۸۷۹	۱۱۲۹	۴۰۱	۱۲۴
..... ۱۳۹۴	۸۹۹۵	۲۳۸۰	۴۸۵۴	۱۲۶۵	۳۴۹	۱۴۷
..... ۱۳۹۵	۱۲۲۰۹	۲۴۱۲	۷۱۱۱	۱۹۷۶	۵۲۸	۱۸۲
..... ۱۳۹۶	۱۲۵۳۵	۲۳۶۶	۷۲۵۶	۲۲۰۱	۵۴۱	۱۷۱
..... اردبیل	۹۱۳۰	۱۸۴۸	۵۰۰۴	۱۶۸۸	۴۵۰	۱۴۰
..... بیله سوار	۷۲۰	۸۲	۵۹۶	۳۳	۷	۲
..... پارس آباد	۳۵۱	۷۱	۲۴۵	۲۹	۵	۱
..... خلخال	۰	۰	۰	۰	۰	۰
..... سرعین	۰	۰	۰	۰	۰	۰
..... کوثر	۰	۰	۰	۰	۰	۰
..... مشگین شهر	۷۹۲	۱۲۴	۴۸۶	۱۴۵	۲۳	۱۴
..... مغان	۸۰۹	۱۲۷	۵۳۰	۱۳۸	۹	۵
..... نمین	۷۳۳	۱۱۴	۳۹۵	۱۶۸	۴۷	۹
..... نیر	۰	۰	۰	۰	۰	۰

*شهرستانهای خلخال، سرعین، کوثر و نیر فاقد مرکز کار یابی فعال میباشند.

مأخذ- اداره کل تعاون کار و رفاه اجتماعی استان اردبیل.

۳-۸- متقاضیان کار ثبت نام شده از طریق مراکز کار یابی بر حسب وضع سواد

سال و شهرستان	جمع	می تواند بخواند و بنویسد	پایان دوره ابتدایی	پایان دوره راهنمایی	دبیرستان	دیپلم	فوق دیپلم	لیسانس و بالاتر	بی سواد
۱۳۸۰.....	۴۱۸۹۸	۲۹۷۷	۱۳۵۸۷	۷۹۶۸	...	۱۱۶۳۹	۲۲۱۲	۱۸۰۱	۱۷۱۴
۱۳۸۵.....	۱۳۴۳۰	۶۰	۳۷۵	۵۹۸	...	۶۴۲۵	۳۲۱۴	۲۶۶۰	۹۸
۱۳۹۰.....	۹۶۳۶	۲۷۵	۷۴۵	۱۳۷۷	۲۴۹	۲۹۸۰	۱۲۷۸	۲۴۰۵	۳۲۷
۱۳۹۲.....	۸۹۱۹	۲۹۶	۶۸۴	۹۸۶	۶۳۴	۲۵۷۸	۸۴۶	۲۵۲۱	۳۷۴
۱۳۹۳.....	۹۱۴۵	۴۳۹	۶۶۱	۹۱۶	۷۹۵	۲۱۷۲	۷۳۲	۲۹۶۰	۴۷۰
۱۳۹۴.....	۸۹۹۵	۰	۶۸۸	۹۵۹	۸۴۳	۲۴۱۳	۶۹۹	۲۹۵۱	۴۴۲
۱۳۹۵.....	۱۲۲۰۹	۱	۷۶۶	۱۳۱۳	۱۰۱۳	۲۸۴۰	۹۰۶	۴۵۵۴	۸۱۶
۱۳۹۶.....	۱۲۵۳۵	۶	۷۴۸	۱۱۷۸	۸۸۵	۲۵۷۷	۹۸۷	۵۳۳۴	۸۲۰
اردبیل.....	۹۱۳۰	۲	۵۸۶	۹۰۸	۷۱۹	۲۰۲۶	۶۹۱	۳۵۰۵	۶۹۳
بيله سوار.....	۷۲۰	۱	۳	۶	۴	۱۵	۵۶	۶۰۶	۲۹
پارس آباد.....	۳۵۱	۱	۱۶	۱۲	۸	۳۰	۳۶	۲۴۳	۵
خلخال.....	۰	۰	۰	۰	۰	۰	۰	۰	۰
سرعین.....	۰	۰	۰	۰	۰	۰	۰	۰	۰
کوثر.....	۰	۰	۰	۰	۰	۰	۰	۰	۰
مشگین شهر.....	۷۹۲	۱	۴۴	۵۵	۱۷	۱۸۳	۶۵	۴۰۶	۲۱
مغان.....	۸۰۹	۱	۴۸	۶۴	۵۴	۱۴۲	۸۶	۳۵۹	۵۵
نمین.....	۷۳۳	۰	۵۱	۱۳۳	۸۳	۱۸۱	۵۳	۲۱۵	۱۷
نیر.....	۰	۰	۰	۰	۰	۰	۰	۰	۰

*شهرستانهای خلخال، سرعین، کوثر و نیر فاقد مرکز کار یابی فعال میباشند.

مأخذ- اداره کل تعاون کار و رفاه اجتماعی استان اردبیل.

۹-۳- افراد به کار گمارده شده از طریق مراکز کار یابی بر حسب وضع سواد

سال و شهرستان	جمع	می تواند بخواند و بنویسد	پایان دوره ابتدایی	پایان دوره راهنمایی	دبیرستان	دیپلم	فوق دیپلم	لیسانس و بالاتر	بی سواد
..... ۱۳۸۰	۶۲۲	۲۰	۱۱۶	۱۰۸	...	۲۲۱	۴۸	۱۰۸	۱
..... ۱۳۸۵	۲۵۸۸	۸۴	۲۱۲	۳۵۴	...	۸۵۸	۴۷۷	۵۹۴	۹
..... ۱۳۹۰	۳۵۴۸	۳۲	۲۵۲	۳۴۵	۳۹۷	۴۵۲	۱۰۳۴	۹۷۴	۶۲
..... ۱۳۹۲	۴۶۰۴	۰	۳۲۵	۵۲۰	۴۲۵	۳۸۵	۱۴۱۴	۱۳۶۹	۱۶۶
..... ۱۳۹۳	۳۰۲۷	۰	۳۲۷	۴۵۴	۸۰۸	۲۸۴	۸۸۱	۱۱۵	۱۵۸
..... ۱۳۹۴	۸۹۹۵	۰	۶۸۸	۹۵۹	۸۴۳	۲۴۱۳	۶۹۹	۲۹۵۱	۴۴۲
..... ۱۳۹۵	۴۴۴۴	۱	۲۵۸	۵۲۳	۴۳۰	۱۱۷۸	۳۲۰	۱۳۸۲	۳۵۲
..... ۱۳۹۶	۳۲۱۱	۱	۲۰۶	۳۲۵	۲۸۲	۸۱۸	۲۳۰	۱۱۳۲	۲۱۷
..... اردبیل	۲۴۶۶	۰	۱۴۶	۲۴۴	۲۲۹	۶۲۹	۱۹۱	۸۶۲	۱۶۵
..... بیله سوار	۱۱۱	۰	۱	۱	۰	۲	۱	۸۸	۱۸
..... پارس آباد	۲۸	۰	۲	۳	۱	۵	۰	۱۳	۴
..... خلخال	۰	۰	۰	۰	۰	۰	۰	۰	۰
..... سرعین	۰	۰	۰	۰	۰	۰	۰	۰	۰
..... کوثر	۰	۰	۰	۰	۰	۰	۰	۰	۰
..... مشگین شهر	۸۴	۱	۷	۱۳	۴	۱۴	۱۱	۳۱	۳
..... مغان	۵۷	۰	۷	۱	۴	۱۴	۸	۲۳	۰
..... نمین	۴۶۵	۰	۴۳	۶۳	۴۴	۱۵۴	۱۹	۱۱۵	۲۷
..... نیر	۰	۰	۰	۰	۰	۰	۰	۰	۰

*شهرستانهای خلخال، سرعین، کوثر و نیر فاقد مرکز کار یابی فعال میباشند.

مأخذ- اداره کل تعاون کار و رفاه اجتماعی استان اردبیل.

۳-۱۰- افراد به کار گمارده شده از طریق مراکز کارایی در بخش های دولتی، خصوصی و تعاونی

سال و شهرستان	جمع	دولتی	خصوصی	تعاونی	اظهار نشده
..... ۱۳۸۰	۶۲۲	۳۸۱	۲۲۹	۱۲	۰
..... ۱۳۸۵	۲۵۸۸	۳	۲۵۸۵	۰	۰
..... ۱۳۹۰	۳۳۸۷	۷	۳۳۵۱	۲۹	۰
..... ۱۳۹۲	۴۲۷۹	۳۴	۴۱۹۰	۵۵	۰
..... ۱۳۹۳	۳۰۲۷	۲۴	۲۹۹۲	۱۱	۰
..... ۱۳۹۴	۳۰۲۷	۲۴	۲۹۹۲	۱۱	۰
..... ۱۳۹۵	۱۶۶۶	۸	۱۶۳۲	۲۶	۰
..... ۱۳۹۶	۳۳۱۱	۵	۱۲۰۶	۱۳	۱۹۸۷
..... اردبیل	۲۴۶۶	۵	۹۲۴	۰	۱۵۳۷
..... بیله سوار	۱۱۱	۰	۴۹	۴	۵۸
..... پارس آباد	۲۸	۰	۱۶	۱	۱۱
..... خلخال	۰	۰	۰	۰	۰
..... سرعین	۰	۰	۰	۰	۰
..... کوثر	۰	۰	۰	۰	۰
..... مشگین شهر	۸۴	۰	۵۴	۱	۲۹
..... مغان	۵۷	۰	۱۸	۲	۳۷
..... نمین	۴۶۵	۰	۱۴۵	۵	۳۱۵
..... نیر	۰	۰	۰	۰	۰

*شهرستانهای خلخال، سرعین، کوثر و نیر فاقد مرکز کارایی فعال میباشند.

مأخذ- اداره کل تعاون کار و رفاه اجتماعی استان اردبیل.



فصل چهارم: کشاورزی، جنگلداری و شیلات

مقدمه

کشاورزی مربوط به اشخاص حقیقی، از طریق مراجعه به خانوارهای ساکن نقاط روستایی و شهری و نیز خانوارهای غیر ساکن و بهره‌برداری‌های مربوط به اشخاص حقوقی، از طریق شناسایی تمام مکان‌های محل انجام فعالیت‌های کشاورزی آن‌ها مورد آمارگیری قرار گرفت. با استفاده از چارچوب این سرشماری، اولین طرح آمارگیری نمونه‌ای کشاورزی در سال ۱۳۷۱، توسط مرکز آمار ایران انجام شد. در این طرح، فقط فعالیت زراعت بهره‌برداری‌های زراعی، تحت پوشش قرار گرفت و اطلاعات مربوط به تولید، ارزش تولیدات و هزینه تولید محصولات عمده زراعی و... برای سال ۱۳۷۰ جمع‌آوری شد.

در سال ۱۳۷۲، دومین سرشماری عمومی کشاورزی کشور توسط مرکز آمار ایران به اجرا درآمد. در این سرشماری برخی از شهرها یا حوزه‌های شهری که تعداد خانوار بهره‌بردار آن در زمان سرشماری ۱۳۶۷ قابل توجه نبوده، مورد سرشماری قرار نگرفته است. سهم این بخش از جامعه، طبق محاسبات انجام شده، معادل ۱/۷ درصد تعداد خانوارهای بهره‌بردار، ۲/۵ درصد اراضی زراعی زیرکشت، ۳/۲ درصد مساحت باغ و قلمستان و ۱/۳ درصد تعداد دام‌های کشور در سال ۱۳۶۷ بوده است.

در سال ۱۳۸۲، سومین سرشماری عمومی کشاورزی کشور توسط مرکز آمار ایران و با مشارکت وزارت جهاد کشاورزی اجرا گردید. در

آمارگیری کشاورزی در سطح ملی برای اولین بار در سال ۱۳۳۹، توسط اداره آمار عمومی وقت، با روش نمونه‌گیری انجام شد. پس از انجام چند آمارگیری نمونه‌ای که نتایج سال‌های ۱۳۵۰ و ۱۳۵۱ آن منتشر شد، در سال ۱۳۵۲، اولین سرشماری کشاورزی روستایی، توسط مرکز آمار ایران به مرحله اجرا درآمد. در این سرشماری از طریق مراجعه به تمامی نقاط روستایی کشور، اطلاعات مورد نظر در سطح آبادی جمع‌آوری شد. در این طرح، فعالیت‌های کشاورزی نقاط شهری و خانوارهای عشایری که در هیچ یک از نقاط روستایی کشور محل مسکونی نداشتند، منظور نشد. براساس چارچوب آماری حاصل از سرشماری مذکور، طرح آمارگیری کشاورزی روستایی در سال‌های ۱۳۵۳، ۱۳۵۴ و ۱۳۵۶ لغایت ۱۳۵۹ و نیز در سال‌های ۱۳۶۱ و ۱۳۶۶ توسط مرکز آمار ایران اجرا و نتایج آن منتشر شد.

در سال ۱۳۶۰، جهاد سازندگی ضمن اجرای طرح تهیه شناسنامه روستایی، اطلاعاتی مشابه اطلاعات حاصل از اجرای سرشماری کشاورزی سال ۱۳۵۲ مرکز آمار ایران، گردآوری کرد.

در سال ۱۳۶۷، اولین سرشماری عمومی کشاورزی توسط مرکز آمار ایران، در سطح نقاط شهری و روستایی کشور به مرحله اجرا درآمد. در این سرشماری، تمامی بهره‌برداری‌های

۱۳۸۶ توسط مرکز آمار ایران، و در سال ۱۳۸۳ توسط وزارت جهاد کشاورزی به صورت نمونه‌ای انجام و نتایج آن ارائه شده است.

آمار کشتار دام، تا سال ۱۳۴۶ به وسیله دفتر آمار وزارت دارایی انتشار می‌یافت. از سال ۱۳۴۷ تا سال ۱۳۷۵ گردآوری و انتشار آمار کشتار دام، توسط مرکز آمار ایران از طریق مکاتبه با شهرداری‌ها و براساس گزارش‌های ماهانه شهرداری‌هایی که دارای کشتارگاه هستند، انجام شده است. از سال ۱۳۷۶، جمع‌آوری اطلاعات مذکور از طریق کشتارگاه‌ها و با همکاری سازمان دامپزشکی کشور و شهرداری‌ها صورت می‌گیرد.

طرح‌های آمارگیری از موسسات مرغداری را برای اولین بار، مرکز آمار ایران در سال‌های ۱۳۶۴ و ۱۳۶۵ اجرا نموده است. در سال‌های اخیر با توجه به تنوع فعالیت در صنعت مرغداری، برای هریک از فعالیت‌های پرورش مرغ تخمگذار و پولت، مرغ مادر و جوجه‌کشی، اقدام به اجرای سرشماری کرده و برای فعالیت پرورش مرغ گوشتی، آمارگیری نمونه‌ای به عمل آورده است.

جدول ارزش افزوده فعالیت‌های کشاورزی، تا سال ۱۳۷۵ از نشریات بانک مرکزی استخراج و در سالنامه آماری سال‌های گذشته، ارائه شده است. اما از آن جا که مرکز آمار ایران از سال ۱۳۷۰ به بعد اقدام به تهیه حساب‌های ملی ایران

این سرشماری، برای شناسایی بهره‌برداران کشاورزی، تمام نقاط کشور به استثنای ۱۰۸ شهر تحت عنوان شهرهای منتخب، فهرست‌برداری شد. فهرست بهره‌برداران کشاورزی شهرهای منتخب، در سال ۱۳۸۱ با استفاده از اطلاعات موجود در وزارت جهاد کشاورزی و تحقیقات محلی، در قالب طرح «سرشماری بهره‌برداران کشاورزی شهرهای منتخب» تهیه شد.

لازم به ذکر است، با توجه به تغییرات ایجاد شده در تقسیمات کشوری، اطلاعات جداول مربوط به سرشماری عمومی کشاورزی ۱۳۸۲ بر پایه آخرین محدوده استان‌ها و براساس اطلاعات حاصل از نتایج تفصیلی این طرح بازسازی شده و محاسبات لازم در مرکز آمار ایران صورت گرفته است.

در سال ۱۳۸۴ با استفاده از چارچوب آماری سرشماری عمومی کشاورزی سال ۱۳۸۲، طرح آمارگیری از دامداری‌های کشور توسط مرکز آمار ایران و با مشارکت معاونت امور دام وزارت جهاد کشاورزی برای اولین بار اجرا گردید.

در سال ۱۳۶۹ برای اولین بار، آمار گاوداری‌های صنعتی توسط مرکز آمار ایران گردآوری شد که در این طرح از فهرست گاوداری‌های صنعتی منتج از سرشماری عمومی کشاورزی ۱۳۶۷ استفاده گردید. طرح مذکور، در سال ۱۳۷۳ به صورت سرشماری و در سال‌های ۱۳۷۵، ۱۳۷۹ و

(اشخاص حقوقی)، اعمال می‌شود. در سرشماری عمومی کشاورزی ۱۳۹۳، اگر فعالیت‌های یک واحد تولیدی کشاورزی در محدوده چند آبادی یا شهر انجام شود، هر مجموعه واقع در محدوده یک آبادی یا شهر، یک بهره‌برداری کشاورزی تلقی می‌شود. در طرح مذکور، بهره‌برداری‌هایی سرشماری شده است که لااقل یکی از فعالیت‌های آن، در حدنصاب‌های تعیین شده زیر قرار گرفته باشد:

زراعت: بهره‌برداری‌هایی که در روز آمارگیری حداقل ۴۰۰ مترمربع زمین زراعی دارند.

باغداری: بهره‌برداری‌هایی که در روز آمارگیری حداقل ۲۰۰ مترمربع باغ و قلمستان دارند.

پرورش دام سنگین: بهره‌برداری‌های پرورش دهنده دام سنگین (گاو و گوساله، گاو میش و بچه گاو میش و شتر و بچه شتر) که در روز آمارگیری، دارای حداقل یک رأس/ نفر دام سنگین بوده اند.

پرورش دام سبک: بهره‌برداری‌های پرورش دهنده دام کوچک (گوسفند و بره و بز و بزغاله) که در روز آمارگیری، دارای حداقل دو رأس دام سبک بوده اند.

پرورش طیور به روش سنتی: بهره‌برداری‌های پرورش‌دهنده طیور به روش سنتی که تعداد مرغ، خروس، جوجه و بوقلمون و

براساس سیستم حساب‌های ملی ۱۹۹۳ کرده است، از سال ۱۳۸۰، آمارهای مربوط به ارزش افزوده این فصل، با استفاده از حساب‌های ملی تهیه شده توسط مرکز آمار ایران ارائه شده است.

برای تهیه و تنظیم آمار و اطلاعات مندرج در جداول این فصل، علاوه بر نشریات مختلف مرکز آمار ایران، از نشریات و گزارش‌های مربوط به سازمان‌های زیر نیز استفاده شده است:

وزارت جهاد کشاورزی؛ وزارت نیرو؛ شرکت سهامی خدمات حمایتی کشاورزی؛ سازمان شیلات ایران؛ سازمان جنگل‌ها؛ مراتع و آبخیزداری کشور؛ سازمان مرکزی تعاون روستایی و وزارت تعاون.

اطلاعات آماری مندرج در این فصل، شامل آمارهایی در زمینه زراعت و باغداری، دام و طیور، جنگلداری، شیلات و شرکت‌های تعاونی می‌باشد. ضمناً در پایان فصل، یک جدول به ارزش افزوده فعالیت‌های "کشاورزی، شکار و جنگلداری" و "ماهگیری" اختصاص یافته است.

تعاریف مفاهیم

بهره‌برداری کشاورزی: تمامی فعالیت‌های کشاورزی که تحت مدیریت واحدی قرار دارد، یک واحد تولیدی کشاورزی است که بهره‌برداری کشاورزی نامیده می‌شود. این مدیریت توسط اعضای یک یا چند خانوار (اشخاص حقیقی) یا توسط یک شرکت رسمی یا مؤسسه عمومی

اراضی زراعی است که زراعت انجام شده در آن آبیاری می‌شود.

اراضی زراعی دیم: آن قسمت از اراضی زراعی است که زراعت انجام شده در آن آبیاری نمی‌شود و آب مورد نیاز برای رشد گیاه از طریق نزولات آسمانی تأمین می‌شود.

باغ و قلمستان: آن بخش از اراضی کشاورزی که در زمان سرشماری زیر کشت نباتات دائمی به صورت کاشت مجتمع قرارداشته است .

باغ: زمینی است در فضای باز که در آن کاشت درختان مثمر به صورت مجتمع انجام شده باشد.

قلمستان: زمینی است در فضای باز که در آن انواع تبریزی (تبریزی، سپیدار، کبوده، صنوبر، پده، شالک و ...) و اوکالیپتوس با هدف بهره برداری از تنه یا شاخه آن به صورت مجتمع کاشته شده باشد.

کاشت مجتمع باغی: نوعی کاشت است که درخت یا درختچه های یک یا چند گیاه به صورت منظم و طبق قاعده کاشته شده باشند. کاشتی که در آن گیاهان بدون نظم و قاعده ولی با تراکم کافی کشت شده باشند، به نحوی که بتوان مساحت اختصاص یافته به آن را تعیین کرد، نیز کاشت مجتمع محسوب می شود.

کاشت پراکنده درختان: کاشت انواع محصولات دائمی در زمین های زراعی

اردک و غاز آن در روز آمارگیری، حداقل ۱۰ قطعه است.

کشت گلخانه‌ای: بهره‌برداری‌هایی که در روز آمارگیری، دارای تولید گلخانه‌ای در هر وسعتی بوده است.

پرورش زنبور عسل: بهره‌برداری‌هایی که در روز آمارگیری دارای فعالیت پرورش زنبور عسل به هر وسعت بوده است.

پرورش کرم ابریشم و پرورش ماهی: بهره‌برداری‌هایی که در طول ۳۶۵ روز گذشته دارای فعالیت پرورش کرم ابریشم و یا پرورش ماهی بوده اند.

بهره‌بردار کشاورزی: شخصی حقیقی یا حقوقی است که به تنهایی یا با مشارکت دیگران، مدیریت امور بهره‌برداری کشاورزی و مسئولیت فنی و اقتصادی آن را به عهده داشته و مستقیماً در سود و زیان آن سهیم است.

اراضی کشاورزی: منظور زمین های دایر کشاورزی است که شامل اراضی زراعی و باغ و قلمستان می شود.

اراضی زراعی: بخشی از زمین‌های کشاورزی است که به فعالیت زراعت (کشت و کار نباتات سالانه) اعم از زیر کشت و آیش، اختصاص یافته است.

اراضی زراعی آبی: آن قسمت از

که به طور معمول ساقه علفی دارند و پس از برداشت محصول، بوته آن از بین می‌رود و در مواردی، قسمت‌های زیرزمینی گیاه (ریشه، پیاز و نظایر آن) برای سال بعد در زمین باقی می‌ماند. مانند گندم، چغندرقد، سبزی‌ها و زعفران.

محصولات دائمی: گیاهانی هستند که غالباً تنه یا ساقه چوبی دارند و پس از برداشت محصول، تمام یا قسمتی از گیاه در زمین باقی می‌ماند و مجدداً در سال‌های بعد محصول می‌دهد. انواع درختان و درختچه‌های مثمر مانند مرکبات، هلو، انگور و بوته چای و درختان غیر مثمر مانند تبریزی، محصولات دائمی محسوب می‌شوند.

گرده بینه: قسمتی از تنه اصلی درخت قطع شده می‌باشد که تقریباً دارای شکل استوانه‌ای و قطر بیش از ۳۰ سانتی متر بوده و می‌توان از آن چوب و یا روکش تهیه کرد.

الواری: چوب بریده شده چهار تراش است که دارای ابعاد (14 ± 2) (14 ± 14) (32 ± 280) - ۲۸۰ سانتیمتر می‌باشد.

تراورس: چوب بریده شده چهار تراش است که دارای ابعاد $(15 - 16)$ $(25 - 26)$ ۲۶۰ سانتیمتر می‌باشد.

کاتین: به چوب‌های گردی گفته می‌شود که قطر آن بین ۲۰ تا ۴۰ سانتی متر و طول آن حدود ۱/۵ تا ۲ متر است و قابلیت تبدیل به

بهره برداری، حیاط منازل و کنار نهرهای آب می‌باشد.

کاشت ساده (باغ تک محصولی): نوعی کاشت مجتمع است که در آن فقط یک نوع محصول دائمی کاشته شده و اصطلاحاً "تک محصولی" باشد، مانند باغی که در آن فقط انگور کاشته شده است.

کاشت مخلوط (باغ چند محصولی): نوعی کاشت مجتمع

است که در آن بیش از یک نوع محصول دائمی و به صورت مخلوط کاشته شده است به نحوی که تعیین مساحت هر یک از محصولات مقدور نیست.

سطح زیر کشت (کاشت): مساحت زمینی است که به منظور تولید محصول مورد نظر در سال آمارگیری، در همان سال و یا قبل از آن، زیر کشت رفته باشد.

آیش: آن قسمت از اراضی زراعی آبی یا دیم، که در تناوب کشت قرار دارد ولی در سال زراعی مورد نظر، کشت نشده است و محصولی از آن برداشت نخواهد شد که برحسب مورد، آیش آبی یا آیش دیم محسوب می‌شود.

سال زراعی: منظور از سال زراعی، اول مهرماه هر سال لغایت پایان شهریور ماه سال بعد است.

محصولات سالانه: به نباتاتی اطلاق می‌شود

چوب الواری را ندارد.

ویژه، انجام می‌گیرد.

چوبهای تیری و تونلی: چوب های گردی هستند که در معادن به منظور استحکام و جلوگیری از ریزش سقف و دیواره ها استفاده می شوند

مرغ گوشتی: به نوعی مرغ و خروس اطلاق می‌شود که به منظور استفاده از گوشت آن پرورش داده می‌شود.

تولید: مقدار محصولی است که در دوره زمانی مشخص، طی فرآیند تولید در واحد تولیدی، حاصل می‌شود و آماده عرضه برای فروش و مصرف است. در طرح‌های آماری مرکز آمار ایران، آن مقدار تولید که جنبه رایگان داشته یا دستمزد بابت آن جنسی باشد و یا به خود مصرفی واحد تولیدی برسد نیز جزو تولید محسوب می‌شود.

مرغ تخمگذار: مرغی است که برای تولید تخم مرغ خوراکی، پرورش داده می‌شود. این قبیل مرغ‌ها را در سن سه ماهگی، پولت (نیمچه تخمگذار) می‌گویند.

در مورد محصولات کشاورزی، تولید هر محصول به حالت متعارف آن که از مزرعه برداشت می‌شود، مورد نظر است. در مورد برنج، وزن شلتوک، در مورد انواع لوبیا، وزن دانه خشک، در مورد یونجه، اسپرس و شبدر، وزن علوفه خشک، در مورد گردو، بادام و پسته، وزن محصول بدون پوست سبز ولی با پوست خشک و در مورد تبریزی، سپیدار و...، قطع درخت برحسب اصله، تولید محسوب می‌شود.

لنبه: منظور، تخم مرغ‌های تولید شده بدون پوست آهکی است.

مرغ مادر: مرغی است که از تخم نطفه‌دار آن، برای تولید جوجه استفاده می‌شود. مرغ مادر گوشتی، برای تولید جوجه‌های مرغ و خروس گوشتی، و مرغ مادر تخمی برای تولید جوجه‌های مرغ تخمگذار، پرورش داده می‌شود.

گاو‌داری صنعتی: یک واحد تولیدی کشاورزی است که در آن، فعالیت پرورش دام از نظر محل و نحوه نگهداری، روش تغذیه و بهداشت دام، طبق برنامه و با رعایت اصول و موازین نوین و

سرمایه‌گذاری (ارزش تغییرات اموال سرمایه‌ای): تغییرات ایجاد شده در ارزش اموال سرمایه‌ای (مجموع ارزش خرید یا تحصیل هزینه تعمیرات اساسی اموال سرمایه‌ای منهای ارزش فروش یا انتقال اموال سرمایه‌ای)، طی دوره زمانی معین را سرمایه‌گذاری گویند.

اموال سرمایه‌ای: تمامی ماشین‌آلات، وسایل، ابزار و تجهیزاتی هستند که برای انجام فعالیت‌های تولیدی یا ایجاد خدمت به کار گرفته می‌شوند و عمر مفید

رودخانه می‌نامند.

آبخیزداری: تمامی فعالیت‌هایی که برای احیا و اصلاح حوضه آبخیز انجام می‌گیرد، آبخیزداری نامیده می‌شود.

پرورش میگو: نوعی از پرورش آبزیان است که محصول تولیدی آن، میگو می‌باشد.

خاویار: به تخمک به دست آمده از ماهیان خاویاری شامل گونه‌های فیل ماهی (بلوگا)، ازون برون (سوروگا) و تاس ماهی گفته می‌شود.

شیلات: به فعالیت‌هایی گفته می‌شود که در بخش‌های صید و صیادی، تکثیر، پرورش و فرآوری آبزیان انجام می‌شود.

صیادی (صید آبزیان): فعالیتی است که منجر به برداشت آبزیان به روش‌های مختلف از صیدگاه یا زیستگاه‌های طبیعی آن می‌شود.

صید (آبزیان صید شده): به آبزیانی گفته می‌شود که با استفاده از روش‌های مختلف صیادی برداشت می‌شوند.

ماهی خاویاری

گونه‌هایی از ماهیان با ارزش از رده ماهیان غضروفی - استخوانی با دو جنس تاس ماهی و فیل ماهی هستند. گونه‌های بومی جنس تاس ماهی در آب‌های شمال شامل ازون برون

اقتصادی آن‌ها معمولاً از یک سال بیش‌تر است. ماشین‌آلات تولید و تجهیزات نیرو، ابزار و وسایل کار بادوام، لوازم و تجهیزات اداری، وسایل نقلیه و ساختمان، نمونه‌هایی از اموال سرمایه‌ای به شمار می‌آیند.

شرکت تعاونی: شرکتی متشکل از اشخاص حقیقی، با حداقل ۷ عضو است که تمام یا حداقل ۵۱ درصد از سرمایه آن به‌وسیله اعضا تأمین گردد و طبق مقررات موجود در قانون بخش تعاونی، به ثبت رسیده باشد. یادآور می‌شود، قبل از تعیین حداقل اعضای شرکت‌های تعاونی بر اساس قانون مذکور، بعضی از شرکت‌های تعاونی با اعضای کمتر از ۷ نفر تشکیل شده است.

تنسیق: تخمین دقیق مساحت و محدوده عرفی یک یا چند دامدار، در یک مرتع است.

آبشخور: چاه‌های کم عمقی است که از آب آن، فقط برای شرب دام استفاده می‌شود.

چاه مالداري: برای تأمین آب مورد نیاز دام‌ها، در دامنه کوه‌ها چاه‌هایی حفر می‌کنند که از این‌گونه چاه‌ها همانند آرتزین و همچون چشمه، آب جاری می‌شود. به این چاه‌ها، چاه مالداري اطلاق می‌شود.

اراضی آبخیزها: تمامی نقاطی از حوضه رودخانه، که آب‌های روان ناشی از بارندگی، از آن به رودخانه منتهی می‌شود، اراضی آبخیز

(دراکول)، قره برون، چالباش (تاس ماهی روس) و شیب بوده و تنها گونه ی جنس فیل ماهی، گونه فیل ماهی است.

ماهیان سرد آبی

ماهیانی که در آب های با دمای بین ۱۹-۶ درجه سانتی گراد رشد و نمو می کنند. گونه هایی از این ماهیان در محیط های مصنوعی نظیر استخر و سدهای ساخته شده پرورش داده می شوند، مانند قزل آلا

ماهیان گرمابی

ماهیانی هستند که از نظر زیستی در آب های با دمای ۳۵-۱۴ درجه سانتی گراد رشد و نمو می کنند. گونه هایی از این ماهیان در محیط های مصنوعی نظیر آب بندان، آب پشت سدها و استخرها پرورش داده می شوند، مانند خانواده کپور ماهیان پرورشی (آمور، فیتوفاگ، کپور پرورشی و ...).

دام شیردوشی شده: دام ماده ای است که در ۳۶۵ روز گذشته نسبت به روز سرشماری زایمان کرده و از آن شیردوشی شده باشد. دامی که تمام شیر آن به مصرف نوزادش می رسد، دام شیردوشی شده محسوب نمی شود.

گزیده اطلاعات

بر اساس نتایج سرشماری عمومی کشاورزی سال ۱۳۹۳، تعداد بهره برداران فهرست شده حدود ۱۱۲ هزار بهره بردار بوده که ۹۹/۹ درصد آن ها که حداقل به یکی از فعالیت های زراعت، باغداری، تولید گلخانه ای، پرورش دام، پرورش ماکیان به روش سنتی و ... مشغول بوده اند، سرشماری شده اند. ۹۹/۹ درصد کل بهره برداران شامل اشخاص حقیقی (کشاورزان و دامداران) بوده است.

بر اساس نتایج سرشماری عمومی کشاورزی سال ۱۳۹۳، تعداد بهره برداری ها و سطح زیر کشت محصولات عمده کشاورزی به شرح زیر است:

گندم با حدود ۵۹ هزار بهره برداری و سطح زیر کشت حدود ۲۶۱ هزار هکتار، جو با بیش از ۳۸ هزار بهره برداری و حدود ۱۳۴ هزار هکتار سطح زیرکشت و برنج با حدود ۶۰۰ بهره برداری و حدود ۱۴۰۰ هکتار سطح زیر کشت.

براساس نتایج سرشماری عمومی کشاورزی سال ۱۳۹۳، در زمینه دام بیش از ۷۳ هزار بهره برداری با تعداد حدود ۱۵۹۷ هزار راس دام وجود داشته است که گوسفند و بره با ۷۷ درصد بیشترین سهم از این تعداد دام را داشته است و بعد از آن گاو و گوساله ۱۲ درصد و بز و بزغاله ۱۱ درصد از دام را به خود اختصاص داده اند.

در سال ۱۳۹۶، براساس طرح آمارگیری از کشتار دام کشتارگاه ها، بیش از ۲۱۷ هزار راس انواع دام با وزن لاشه حدود ۸۹۲۰ هزار کیلوگرم ذبح شده است که نسبت به سال قبل ۴/۸ درصد در تعداد دام و ۲/۱ درصد در وزن لاشه کاهش داشته است. ۸۲/۹ درصد از تعداد لاشه ها به گوسفند و بره تعلق داشته است که بیشترین سهم از تعداد لاشه ها را به خود اختصاص داده اند.

در سال زراعی ۹۶-۱۳۹۵، سطح زیر کشت محصولات سالانه ۷۳۸۸۴۰ هکتار بوده که ۳۰/۳ درصد آبی و مابقی دیم بوده است.

در سال ۱۳۹۶، در حدود ۶۷ هزار تن انواع کود شیمیایی توسط شرکت سهامی خدمات حمایتی کشاورزی توزیع شده که نسبت به سال قبل ۶/۲ درصد افزایش داشته و کود اوره با ۸۶/۱ درصد بیشترین سهم را داشته است.

۴-۱- بهره برداران فهرست و بهره برداران سرشماری شده برحسب نوع بهره بردار و شهرستان: آبان ۱۳۹۳

شهرستان	جمع		خانوار معمولی (ساکن و غیرساکن)		بهره بردار غیرساکن		شرکت رسمی / موسسه عمومی	
	فهرست شده	سرشماری شده	فهرست شده	سرشماری شده	فهرست شده	سرشماری شده	فهرست شده	سرشماری شده
کل استان ...	۱۱۲۴۹۷	۱۱۲۴۰۱	۸۶۹۱۵	۸۶۸۲۷	۲۵۴۴۷	۲۵۴۳۹	۱۳۵	۱۳۵
اردبیل	۲۱۱۹۷	۲۱۱۸۴	۱۶۵۶۸	۱۶۵۵۹	۴۵۹۸	۴۵۹۴	۳۱	۳۱
بیله سوار	۱۱۲۸۳	۱۱۲۷۳	۹۰۱۲	۹۰۰۲	۲۲۵۸	۲۲۵۸	۱۳	۱۳
پارس آباد	۱۳۸۲۱	۱۳۸۱۸	۱۲۰۳۰	۱۲۰۲۸	۱۷۵۳	۱۷۵۲	۳۸	۳۸
خلخال	۹۹۱۵	۹۹۱۴	۸۲۱۳	۸۲۱۲	۱۶۷۶	۱۶۷۶	۲۶	۲۶
سرعین	۲۴۹۹	۲۴۶۸	۲۱۸۷	۲۱۵۶	۳۱۲	۳۱۲	۰	۰
کوثر	۴۶۹۸	۴۶۹۷	۳۷۳۴	۳۷۳۴	۹۵۹	۹۵۸	۵	۵
مشگین شهر	۲۲۳۱۰	۲۲۲۹۷	۱۵۷۶۸	۱۵۷۵۵	۶۵۳۸	۶۵۳۸	۴	۴
مغان	۱۲۹۵۳	۱۲۹۴۹	۸۸۲۶	۸۸۲۴	۴۱۲۶	۴۱۲۴	۱	۱
نمین	۹۳۰۳	۹۲۸۶	۷۱۷۷	۷۱۶۰	۲۱۱۲	۲۱۱۲	۱۴	۱۴
نیر	۴۵۱۸	۴۵۱۵	۳۴۰۰	۳۳۹۷	۱۱۱۵	۱۱۱۵	۳	۳

مأخذ- مرکز آمار ایران. دفتر کشاورزی.

۴-۲- بهره برداریهای کشاورزی برحسب نوع فعالیت و شهرستان: آبان ۱۳۹۳

شهرستان	زراعت	باغداری	کشت گلخانه ای	پرورش دام سنگین	پرورش دام سبک	پرورش زنبورعسل	پرورش کرم ابریشم	پرورش طیور به روش سنتی	پرورش ماهی
کل استان ...	۸۶۸۱۳	۴۴۳۸۸	۳۶	۳۲۷۰۲	۲۷۳۷۴	۲۵۷۸	۰	۵۶۹۸۹	۱۰۷
اردبیل	۱۶۶۵۷	۷۲۰۵	۱۲	۷۴۰۴	۲۸۶۹	۷۲۴	۰	۹۶۶۵	۸
بیله سوار	۸۱۱۳	۲۲۸۲	۳	۲۶۸۰	۳۴۰۲	۷۲	۰	۷۳۱۶	۱
پارس آباد	۸۲۰۸	۵۱۹۴	۵	۴۱۹۹	۴۶۳۵	۱۱۲	۰	۹۲۳۸	۱۳
خلخال	۷۵۵۳	۷۰۹۳	۳	۲۱۵۹	۳۴۳۳	۵۸۲	۰	۴۰۶۴	۸
سرعین	۲۱۸۲	۶۰۱	۱	۱۲۲۰	۶۳۴	۴۱	۰	۱۳۸۲	۱
کوثر	۳۹۲۶	۲۸۵۲	۰	۸۸۱	۱۸۹۴	۲۶۰	۰	۲۳۶۵	۴
مشگین شهر	۱۶۸۲۱	۱۱۶۵۶	۳	۴۴۹۸	۴۸۶۲	۴۳۱	۰	۹۲۱۳	۵۰
مغان	۱۱۶۱۲	۱۹۴۷	۱	۵۱۰۹	۲۶۷۰	۱۴۴	۰	۶۷۱۵	۷
نمین	۷۵۶۹	۳۸۴۰	۸	۲۹۳۷	۱۵۹۵	۱۱۸	۰	۴۵۰۹	۱۱
نیر	۴۱۷۲	۱۷۱۸	۰	۱۶۱۵	۱۳۸۰	۹۴	۰	۲۵۲۲	۴

مأخذ- مرکز آمار ایران. دفتر کشاورزی.

۳-۴- تعداد بهره برداری و مساحت زمین بهره برداری های با زمین بر حسب وسعت اراضی کشاورزی:
آبان ۱۳۹۳ (بهره برداری - هکتار)

باغ و قلمستان		اراضی زراعی		کل ^(۱)		وسعت اراضی
مساحت	تعداد بهره برداری	مساحت	تعداد بهره برداری	مساحت	تعداد بهره برداری	
۳۱۱۴۹	۲۹۰۴۳	۶۷۰۸۷۱	۸۶۶۵۷	۷۰۲۰۲۰	۹۴۹۷۵	جمع
۱۷۳۲	۶۹۰۰	۲۰۷۹	۴۸۴۳	۳۸۱۱	۱۰۶۰۱	جمع کمتر از ۱ هکتار
۷۶	۲۱۰۳	۱۴	۳۱۴	۹۰	۲۳۴۰	کمتر از ۰/۱ هکتار
۷۶	۷۳۵	۲۹	۲۸۴	۱۰۵	۹۰۹	۰/۱ تا کمتر از ۰/۲ هکتار
۴۰۱	۱۵۹۴	۲۷۶	۱۰۴۸	۶۷۷	۲۳۳۳	۰/۲ تا کمتر از ۰/۵ هکتار
۱۱۷۹	۲۴۶۸	۱۷۶۰	۳۱۹۷	۲۹۳۹	۵۰۱۹	۰/۵ تا کمتر از ۰/۱ هکتار
۹۴۶۶	۱۱۲۱۰	۹۱۰۶۲	۳۸۶۷۲	۱۰۰۵۲۸	۴۱۱۱۴	جمع ۱ تا کمتر از ۵ هکتار ..
۲۶۲۳	۳۶۸۱	۱۱۸۱۸	۱۰۵۸۸	۱۴۴۴۱	۱۲۱۸۶	۱ تا کمتر از ۲ هکتار
۲۵۶۳	۳۰۱۹	۲۲۳۳۳	۱۱۱۶۱	۲۴۸۹۶	۱۱۷۰۳	۲ تا کمتر از ۳ هکتار
۲۴۰۸	۲۵۶۲	۲۷۲۲۴	۹۳۰۵	۲۹۶۳۲	۹۵۳۲	۳ تا کمتر از ۴ هکتار
۱۸۷۲	۱۹۴۸	۲۹۶۸۷	۷۶۱۸	۳۱۵۵۹	۷۶۹۳	۴ تا کمتر از ۵ هکتار
۱۱۸۳۲	۸۹۸۷	۳۰۴۹۱۱	۳۵۵۵۵	۳۱۶۷۴۳	۳۵۶۶۶	جمع ۵ تا کمتر از ۲۰ هکتار
۴۴۱۰	۳۸۸۷	۸۸۳۴۰	۱۶۰۴۴	۹۲۷۵۰	۱۶۱۲۵	۵ تا کمتر از ۷/۵ هکتار
۲۳۵۳	۱۷۲۳	۴۴۵۶۶	۵۶۵۴	۴۶۹۱۹	۵۶۶۴	۷/۵ تا کمتر از ۱۰ هکتار
۳۳۹۰	۲۲۹۲	۱۰۴۶۸۵	۹۵۸۶	۱۰۸۰۷۵	۹۶۰۵	۱۰ تا کمتر از ۱۵ هکتار
۱۶۷۹	۱۰۸۵	۶۷۳۲۰	۴۲۷۱	۶۸۹۹۹	۴۲۷۲	۱۵ تا کمتر از ۲۰ هکتار
۳۰۰۲	۱۶۴۷	۱۷۸۵۱۳	۶۷۰۴	۱۸۱۵۱۵	۶۷۰۹	جمع ۲۰ تا کمتر از ۵۰ هکتار
۱۱۹۷	۷۲۰	۶۴۵۵۰	۳۱۲۳	۶۵۷۴۷	۳۱۲۵	۲۰ تا کمتر از ۲۵ هکتار
۱۱۶۷	۶۱۶	۶۷۰۷۶	۲۳۸۸	۶۸۲۴۳	۲۳۹۱	۲۵ تا کمتر از ۳۵ هکتار
۶۳۸	۳۱۱	۴۶۸۸۷	۱۱۹۳	۴۷۵۲۵	۱۱۹۳	۳۵ تا کمتر از ۵۰ هکتار
۵۱۱۹	۲۹۹	۹۴۳۰۶	۸۸۳	۹۹۴۲۵	۸۸۵	جمع ۵۰ هکتار و بیشتر
۶۵۱	۲۴۶	۴۷۰۸۳	۷۷۷	۴۷۷۳۴	۷۷۷	۵۰ تا کمتر از ۱۰۰ هکتار
۵۲۸	۴۳	۱۰۱۰۴	۹۱	۱۰۶۳۲	۹۲	۱۰۰ تا کمتر از ۲۰۰ هکتار
۲۱۲	۶	۲۳۸۸	۹	۲۶۰۰	۱۰	۲۰۰ تا کمتر از ۵۰۰ هکتار
۵۰	۲	۱۰۳۸	۲	۱۰۸۸	۲	۵۰۰ تا کمتر از ۱۰۰۰ هکتار ..
۰	۰	۱۸۰۰	۱	۱۸۰۰	۱	۲۰۰۰ تا کمتر از ۲۰۰۰ هکتار ..
۳۶۷۸	۲	۳۱۸۹۳	۳	۳۵۵۷۱	۳	۲۰۰۰ هکتار و بیشتر

(۱): اختلاف در سر جمع تعداد بهره برداری، به علت دوباره شماری بهره برداران توأم می باشد و در منبع اصلی نیز وجود دارد.
مأخذ- مرکز آمار ایران. دفتر کشاورزی.

۴-۴- تعداد بهره برداری و مساحت زمین بهره برداری های با زمین بر حسب نوع کشت و شهرستان:
آبان ۱۳۹۳ (بهره برداری - هکتار)

کل ^(۱)						شهرستان
مساحت			تعداد بهره برداری			
دیم	آبی	جمع	دیم	آبی	جمع	
۴۸۵۵۸۸	۲۱۶۴۳۲	۷۰۲۰۲۰	۶۰۸۹۸	۶۰۳۹۴	۱۲۱۲۹۲	جمع
۴۹۶۸۷	۵۴۶۲۵	۱۰۴۳۱۲	۸۱۴۴	۱۳۱۲۴	۲۱۲۶۸	اردبیل
۶۹۶۹۱	۱۶۷۱۸	۸۶۴۰۹	۶۹۸۵	۱۹۴۷	۸۹۳۲	بيله سوار
۵۸۷۳	۵۳۷۴۹	۵۹۶۲۲	۶۱۹	۸۵۰۷	۹۱۲۶	پارس آباد
۲۴۴۶۱	۱۰۲۶۷	۳۴۷۲۸	۶۰۷۵	۷۷۸۲	۱۳۸۵۷	خلخال
۶۷۱۰	۷۰۵۴	۱۳۷۶۷	۱۳۹۲	۱۶۶۹	۳۰۶۱	سرعين
۵۰۹۸۰	۶۷۰۴	۵۷۶۸۴	۳۷۰۸	۲۹۶۷	۶۶۷۵	كوثر
۹۱۴۰۷	۱۶۵۱۸	۱۰۷۹۲۵	۱۲۵۶۴	۱۵۰۹۷	۲۷۶۶۱	مشگین شهر
۹۴۷۰۸	۲۵۸۲۹	۱۲۰۵۳۷	۱۱۳۶۷	۲۳۱۶	۱۳۶۸۳	مغان
۳۵۵۸۹	۱۲۴۸۳	۴۸۰۷۲	۶۲۶۹	۴۲۴۵	۱۰۵۱۴	نمین
۵۶۴۸۳	۱۲۴۸۴	۶۸۹۶۷	۳۷۷۶	۲۷۴۱	۶۵۱۷	نیر

باغ و قلمستان						اراضی زراعی						شهرستان
مساحت			تعداد بهره برداری			مساحت			تعداد بهره برداری			
دیم	آبی	جمع	دیم	آبی	جمع	دیم	آبی	جمع	دیم	آبی	جمع	
۳۷۰	۳۰۷۸۱	۳۱۱۵۱	۵۷۵	۲۸۴۸۸	۲۹۰۶۳	۴۸۵۲۱۸	۱۸۵۶۵۲	۶۷۰۸۷۰	۶۰۷۴۴	۴۳۴۲۳	۱۰۴۱۶۷	جمع
۲۹	۲۱۷۴	۲۲۰۳	۵۱	۲۶۲۹	۲۶۸۰	۴۹۶۵۸	۵۲۴۵۲	۱۰۲۱۱۰	۸۱۱۹	۱۱۹۵۳	۲۰۰۷۲	اردبیل
۱۰۰	۷۰۵	۸۰۵	۱۸۷	۳۴۵	۵۳۲	۶۹۵۹۱	۱۶۰۱۳	۸۵۶۰۴	۶۹۳۷	۱۶۷۱	۸۶۰۸	بيله سوار
۰	۴۹۱۰	۴۹۱۰	۰	۱۸۵۴	۱۸۵۴	۵۸۷۳	۴۸۸۳۹	۵۴۷۱۲	۶۱۹	۷۷۲۲	۸۳۴۱	پارس آباد
۱۱	۵۳۱۳	۵۳۲۴	۲۶	۶۶۳۵	۶۶۶۱	۲۴۴۵۱	۴۹۵۴	۲۹۴۰۵	۶۰۶۷	۳۷۳۶	۹۸۰۳	خلخال
۰	۶۱	۶۱	۰	۱۱۴	۱۱۴	۶۷۱۰	۶۹۹۴	۱۳۷۰۴	۱۳۹۲	۱۶۴۱	۳۰۳۳	سرعين
۱۴	۲۹۹۱	۳۰۰۵	۱۹	۲۵۲۴	۲۵۴۳	۵۰۹۶۵	۳۷۱۲	۵۴۶۷۸	۳۷۰۵	۱۱۲۱	۴۸۲۶	كوثر
۱۱	۱۲۱۲۴	۱۲۱۳۵	۱۹	۱۱۳۵۴	۱۱۳۷۳	۹۱۳۹۶	۴۳۹۴	۹۵۷۹۰	۱۲۵۵۷	۸۲۴۱	۲۰۷۹۸	مشگین شهر ..
۱۹۵	۱۲۴۶	۱۴۴۱	۲۴۱	۹۲۰	۱۱۶۱	۹۴۵۱۳	۲۴۵۸۳	۱۱۹۰۹۶	۱۱۳۱۵	۱۷۴۱	۱۳۰۵۶	مغان
۱۰	۹۸۷	۹۹۷	۳۲	۱۶۹۹	۱۷۳۱	۳۵۵۷۹	۱۱۴۹۶	۴۷۰۷۵	۶۲۵۸	۲۹۹۷	۹۲۵۵	نمین
۰	۲۷۰	۲۷۰	۰	۴۱۴	۴۱۴	۵۶۴۸۳	۱۲۲۱۴	۶۸۶۹۷	۳۷۷۶	۲۶۰۰	۶۳۷۶	نیر

(۱): اختلاف در سر جمع تعداد بهره برداری، به علت دوباره شماری بهره برداران توأم می باشد و در منبع اصلی نیز وجود دارد.
مأخذ- مرکز آمار ایران. دفتر کشاورزی.

۴-۵- تعداد بهره برداری و سطح کاشت محصولات زراعی در فضای باز بر حسب نوع محصول، کشت و شهرستان: آبان ۱۳۹۳ (بهره برداری - هکتار)

شهرستان	گندم									جو		
	تعداد بهره برداری			سطح کاشت			تعداد بهره برداری			سطح کاشت		
	جمع	آبی	دیم	جمع	آبی	دیم	جمع	آبی	دیم	جمع	آبی	دیم
جمع.....	۵۸۷۴۶	۲۰۳۹۶	۴۱۹۰۱	۲۶۰۹۴۰	۶۹۲۸۰	۱۹۱۶۶۰	۳۸۴۹۲	۹۷۴۹	۳۱۶۶۵	۱۳۴۵۰۹	۲۳۸۵۹	۱۱۰۶۵۰
اردبیل.....	۱۱۷۴۹	۷۷۶۳	۴۶۵۲	۳۱۸۸۴	۲۰۲۷۰	۱۱۶۱۴	۷۰۷۶	۲۵۲۶	۵۱۵۶	۲۲۲۸۵	۵۹۹۵	۱۶۲۹۰
بيله سوار.....	۷۱۰۸	۱۴۱۲	۶۰۵۹	۶۳۴۸۹	۱۰۸۶۰	۵۲۶۲۸	۲۱۰۴	۶۳	۲۰۷۲	۱۲۵۵۶	۸۹۲	۱۱۶۶۵
پارس آباد.....	۳۲۹۲	۳۱۲۳	۱۹۹	۲۱۵۵۶	۱۹۳۱۹	۲۲۳۷	۶۴۹	۳۰۶	۳۶۲	۳۷۸۰	۱۳۶۸	۲۴۱۲
خلخال.....	۳۳۵۶	۲۲۲	۳۲۵۵	۶۷۱۱	۲۵۵	۶۴۵۶	۲۸۰۲	۲۱۳	۲۶۹۰	۴۰۵۴	۱۹۷	۳۸۵۷
سرعين.....	۱۶۴۷	۱۲۷۰	۶۲۴	۴۰۵۸	۲۵۶۴	۱۴۹۴	۱۵۲۶	۷۹۸	۸۸۲	۳۶۴۶	۱۳۸۸	۲۲۵۸
کوثر.....	۲۸۲۹	۱۸۴	۲۸۰۵	۱۶۶۸۰	۵۹۰	۱۶۰۹۰	۲۱۰۸	۲۹۶	۱۹۶۰	۷۰۹۲	۱۱۲۳	۵۹۶۹
مشگین شهر.....	۱۰۰۲۴	۲۸۹۰	۷۷۰۱	۳۵۹۵۰	۶۴۱۶	۲۹۵۳۵	۱۰۲۲۱	۳۶۷۱	۷۴۸۴	۳۱۶۳۸	۸۵۴۹	۲۳۰۸۹
مغان.....	۱۰۱۷۱	۳۵۹	۱۰۰۷۷۱	۴۸۷۹۲	۱۰۳۵	۴۷۷۵۷	۵۴۶۷	۱۷۹	۵۳۶۴	۱۸۷۳۴	۳۸۰	۱۸۳۵۴
نمین.....	۶۲۴۳	۲۱۵۳	۴۷۲۰	۲۱۷۱۶	۵۲۰۰	۱۶۵۱۶	۳۱۱۷	۶۵۲	۲۶۷۰	۷۰۰۵	۱۲۴۷	۵۷۵۸
نیر.....	۲۳۲۸	۱۰۲۰	۱۸۱۱	۱۰۱۰۲	۲۷۷۱	۷۳۳۲	۳۴۲۲	۱۰۴۶	۳۰۲۵	۲۳۷۱۹	۲۷۲۰	۲۰۹۹۹

شهرستان	برنج									سایر محصولات زراعی		
	تعداد بهره برداری			سطح کاشت			تعداد بهره برداری			سطح کاشت		
	جمع	آبی	دیم	جمع	آبی	دیم	جمع	آبی	دیم	جمع	آبی	دیم
جمع.....	۶۰۱	۶۰۱	۰	۱۴۱۷	۱۴۱۷	۰	۲۳۹۹۵۸	۲۳۴۸۵	۱۰۵۳۹	۱۲۰۱۱۴	۹۸۳۷۶	۲۱۷۳۸
اردبیل.....	۰	۰	۰	۰	۰	۰	۹۹۸۰	۸۹۲۵	۱۹۰۳	۲۶۶۱۲	۲۳۶۵۷	۲۹۵۴
بيله سوار.....	۰	۰	۰	۰	۰	۰	۲۱۱۳	۱۳۹۸	۷۳۴	۱۴۳۰۸	۱۰۸۷۵	۳۴۳۲
پارس آباد.....	۱۹۲	۱۹۲	۰	۸۷۵	۸۷۵	۰	۶۷۵۰	۶۷۳۸	۱۵	۳۴۵۱۴	۳۴۴۹۴	۲۰
خلخال.....	۱۱	۱۱	۰	۶	۶	۰	۵۵۱۰	۴۴۶۶	۲۶۹۰	۹۳۱۱	۵۲۵۶	۳۹۵۵
سرعين.....	۰	۰	۰	۰	۰	۰	۱۴۳۲	۱۲۵۸	۶۱۷	۳۶۹۱	۲۴۹۵	۱۱۹۷
کوثر.....	۲	۲	۰	۰	۰	۰	۱۸۷۶	۹۲۴	۱۲۷۰	۴۳۹۲	۱۶۴۲	۲۷۴۹
مشگین شهر.....	۱۲۳	۱۲۳	۰	۷۲	۷۲	۰	۴۹۷۰	۴۵۳۵	۷۰۰	۹۱۲۹	۷۷۸۳	۱۳۴۶
مغان.....	۲۷۳	۲۷۳	۰	۴۵۹	۴۵۹	۰	۲۰۴۸	۱۲۵۱	۸۲۹	۴۲۹۴	۲۳۹۸	۱۸۹۶
نمین.....	۰	۰	۰	۰	۰	۰	۲۹۴۶	۱۹۷۴	۱۲۳۷	۶۱۶۲	۴۰۹۷	۲۰۶۵
نیر.....	۰	۰	۰	۰	۰	۰	۲۳۳۴	۲۰۱۷	۵۴۵	۷۸۰۱	۵۶۷۸	۲۱۲۳

(۱): اختلاف در سر جمع تعداد بهره برداری، به علت دوباره شماری بهره برداران توأم می باشد و در منبع اصلی نیز وجود دارد.

مأخذ- مرکز آمار ایران. دفتر کشاورزی.

۴-۶- تعداد و مساحت بهره برداری های دارای باغ و قلمستان: آبان ۱۳۹۳ (بهره برداری - هکتار)

سال	کل باغ و قلمستان ^(۱)		کاشت ساده (تک محصولی)		کاشت مخلوط (چند محصولی)	
	تعداد بهره برداری	مساحت	تعداد بهره برداری	مساحت	تعداد بهره برداری	مساحت
جمع	۲۹۰۴۲	۳۱۱۴۹	۱۱۲۷۲	۱۴۲۰۸	۱۸۲۶۴	۱۶۹۴۲
اردبیل	۲۶۷۸	۲۲۰۳	۷۶۰	۶۳۷	۱۹۲۷	۱۵۶۶
بیله سوار	۵۳۱	۸۰۴	۱۴۵	۴۰۳	۳۹۰	۴۰۲
پارس آباد	۱۸۵۴	۴۹۱۰	۹۱۵	۴۲۹۸	۹۴۳	۶۱۲
خلخال	۶۶۵۳	۵۳۲۴	۱۳۱۱	۱۰۷۳	۵۵۳۶	۴۲۵۱
سرعین	۱۱۴	۶۱	۱۴	۶	۱۰۰	۵۴
کوثر	۲۵۴۲	۳۰۰۶	۴۱۸	۵۱۳	۲۱۴۹	۲۴۹۳
مشگین شهر	۱۱۵۸	۱۴۴۱	۵۱۷	۶۵۷	۶۵۸	۷۸۴
مغان	۱۱۳۶۸	۱۲۱۳۵	۶۹۲۰	۶۴۹۲	۴۶۸۴	۵۶۴۳
نمین	۱۷۳۱	۹۹۷	۱۵۹	۶۴	۱۵۷۳	۹۳۳
نیر	۴۱۴	۲۷۰	۱۱۲	۶۵	۳۰۵	۲۰۴

(۱): اختلاف در سر جمع تعداد بهره برداری، به علت دوباره شماری بهره برداران توأم می باشد و در منبع اصلی نیز وجود دارد. مأخذ- مرکز آمار ایران. دفتر کشاورزی.

۴-۷- مساحت و نوع فعالیت گلخانه در بهره برداری ها بر حسب شهرستان: آبان ۱۳۹۳

شهرستان	مساحت (هکتار)	بهره برداری		
		جمع	کاشت گل و گیاه زینتی	کاشت محصولات سالانه
جمع	۱۰	۳۶	۱۱	۲۶
اردبیل	۲	۱۲	۶	۷
بیله سوار	//	۳	۱	۲
پارس آباد	۴	۵	۱	۴
خلخال	//	۳	۲	۲
سرعین	∅	۱	۰	۱
کوثر	۰	۰	۰	۰
مشگین شهر	۱	۳	۳	۳
مغان	∅	۱	۰	۱
نمین	۲	۸	۱	۶
نیر	۰	۰	۰	۰

مأخذ- مرکز آمار ایران. دفتر کشاورزی.

۸-۴- تعداد بهره‌برداری و سطح کاشت گندم در فضای باز برحسب وسعت اراضی کشاورزی: آبان ۱۳۹۳ (بهره برداری - هکتار)

دییم		آبی		کل ^(۱)		وسعت اراضی کشاورزی
سطح کاشت	تعداد بهره برداری	سطح کاشت	تعداد بهره برداری	سطح کاشت	تعداد بهره برداری	
۱۹۱۶۶۰	۴۱۹۰۱	۶۹۲۸۰	۲۰۳۹۶	۲۶۰۹۴۰	۵۸۷۴۶	جمع.....
۰	۰	۳	۲	۳	۲	بدون زمین زراعی.....
۳۹۳	۹۵۷	۲۱۷	۴۹۲	۶۰۹	۱۴۳۶	جمع کمتر از ۱ هکتار.....
۲	۴۳	۱	۱۶	۳	۵۹	کمتر از ۰/۱ هکتار.....
۸	۷۲	۱	۷	۹	۷۹	۰/۱ تا کمتر از ۰/۲ هکتار.....
۶۵	۲۱۹	۱۲	۴۶	۷۷	۲۶۲	۰/۲ تا کمتر از ۰/۵ هکتار.....
۳۱۸	۶۲۳	۲۰۳	۴۲۲	۵۲۱	۱۰۳۷	۰/۵ تا کمتر از ۱ هکتار.....
۲۵۷۹۱	۱۴۸۲۸	۱۵۲۸۰	۹۶۷۷	۴۱۰۷۱	۲۳۷۳۴	جمع ۱ تا کمتر از ۵ هکتار.....
۲۷۷۳	۲۹۰۹	۱۹۷۳	۲۲۶۶	۴۷۴۶	۵۰۹۸	۱ تا کمتر از ۲ هکتار.....
۶۳۰۱	۴۲۷۷	۳۸۸۴	۲۸۰۰	۱۰۱۸۵	۶۹۱۹	۲ تا کمتر از ۳ هکتار.....
۷۶۲۲	۳۶۷۳	۴۹۹۱	۲۵۸۲	۱۲۶۱۳	۶۰۳۶	۳ تا کمتر از ۴ هکتار.....
۹۰۹۵	۳۹۶۹	۴۴۳۲	۲۰۳۰	۱۳۵۲۷	۵۶۸۱	۴ تا کمتر از ۵ هکتار.....
۹۱۷۲۱	۲۰۵۹۰	۳۳۲۴۱	۸۸۷۳	۱۲۴۹۶۲	۲۷۳۷۹	جمع ۵ تا کمتر از ۲۰ هکتار.....
۲۶۵۸۲	۸۲۲۲	۱۴۱۰۰	۴۵۷۶	۴۰۶۸۲	۱۲۰۴۳	۵ تا کمتر از ۷/۵ هکتار.....
۱۲۳۴۸	۳۱۹۸	۴۷۰۹	۱۳۳۹	۱۷۰۵۷	۴۱۹۵	۷/۵ تا کمتر از ۱۰ هکتار.....
۳۲۳۵۳	۶۲۳۸	۹۴۹۷	۲۰۵۰	۴۱۸۵۰	۷۶۴۳	۱۰ تا کمتر از ۱۵ هکتار.....
۲۰۴۳۷	۲۹۳۱	۴۹۳۵	۹۰۸	۲۵۳۷۲	۳۴۹۹	۱۵ تا کمتر از ۲۰ هکتار.....
۵۲۵۳۹	۴۸۵۹	۹۳۵۷	۱۱۹۴	۶۱۸۹۶	۵۴۷۵	جمع ۲۰ تا کمتر از ۵۰ هکتار.....
۱۸۷۴۸	۲۲۵۶	۳۸۲۴	۵۸۵	۲۲۵۷۲	۲۵۷۳	۲۰ تا کمتر از ۲۵ هکتار.....
۲۱۲۸۹	۱۷۷۱	۳۱۱۷	۳۸۴	۲۴۴۰۵	۱۹۶۵	۲۵ تا کمتر از ۳۵ هکتار.....
۱۲۵۰۲	۸۳۳	۲۴۱۶	۲۲۴	۱۴۹۱۸	۹۳۷	۳۵ تا کمتر از ۵۰ هکتار.....
۲۱۲۱۵	۶۶۸	۱۱۱۸۳	۱۵۸	۳۲۳۹۸	۷۲۱	جمع ۵۰ هکتار و بیشتر.....
۱۳۲۵۰	۵۸۴	۱۹۲۶	۱۳۵	۱۵۱۷۵	۶۳۱	۵۰ تا کمتر از ۱۰۰ هکتار.....
۳۱۷۸	۷۲	۵۲۷	۱۵	۳۷۰۴	۷۶	۱۰۰ تا کمتر از ۲۰۰ هکتار.....
۷۲۸	۹	۱۲۱	۳	۸۴۹	۹	۲۰۰ تا کمتر از ۵۰۰ هکتار.....
۰	۰	۲۷۲	۲	۲۷۲	۲	۵۰۰ تا کمتر از ۱۰۰۰ هکتار.....
۲۰۰	۱	۸۰۰	۱	۱۰۰۰	۱	۱۰۰۰ تا کمتر از ۲۰۰۰ هکتار.....
۳۸۶۰	۲	۷۵۳۸	۲	۱۱۳۹۸	۲	۲۰۰ هکتار و بیشتر.....

(۱): اختلاف در سر جمع تعداد بهره برداری، به علت دوباره شماری بهره برداران توأم می باشد و در منبع اصلی نیز وجود دارد.

مأخذ- مرکز آمار ایران. دفتر کشاورزی.

۹-۴- بهره برداری های دارای انواع دام در روز آمارگیری و تعداد دام آن ها به تفکیک شهرستان:
آبان ۱۳۹۳
(راس - نفر)

شهرستان	تعداد بهره برداری	تعداد گاو و گوساله			تعداد گوسفند و بره			تعداد بز و بزغاله		
		جمع	ماده	نر	جمع	ماده	نر	جمع	ماده	نر
جمع	۷۳۹۶۹	۱۹۲۳۵۰	۱۵۱۱۶۴	۴۱۱۸۶	۱۲۲۸۳۵۳	۱۰۶۸۷۲۴	۱۵۹۶۲۹	۱۷۶۶۱۱	۱۴۸۷۶۵	۲۷۸۴۴۶
اردبیل	۱۰۹۶۵	۴۰۵۹۳	۳۲۹۴۴	۷۶۴۹	۹۶۲۲۱	۸۱۷۷۵	۱۴۴۴۶	۴۷۲۷	۳۸۹۸	۸۳۹
بيله سوار	۸۱۱۰	۲۰۱۳۷	۱۶۴۸۲	۳۶۵۵	۲۳۲۱۱۱	۲۰۵۰۵۰	۲۷۰۶۱	۲۷۲۲۵	۲۳۰۶۰	۴۱۶۵
پارس آباد	۱۱۶۹۰	۳۳۶۶۳	۲۳۸۶۶	۹۷۹۷	۳۲۲۷۶۸	۲۸۰۸۹۴	۴۱۸۷۴	۵۴۱۲۷	۴۴۸۵۴	۹۲۷۳
خلخال	۷۹۹۵	۷۴۷۸	۵۷۲۲	۱۷۵۶	۷۲۵۹۵	۶۲۹۶۲	۹۶۳۳	۲۰۹۶۳	۱۷۳۷۹	۳۵۸۴
سرعین	۱۹۴۸	۶۹۴۳	۵۵۹۵	۱۳۴۸	۲۳۱۷۴	۱۸۷۲۲	۴۴۵۲	۵۱۶	۳۹۳	۱۲۳
کوثر	۴۲۰۶	۳۹۶۳	۳۰۰۹	۹۵۴	۵۹۳۴۶	۵۲۵۷۳	۶۷۷۳	۱۶۳۱۷	۱۴۰۹۰	۲۲۲۷
مشگین شهر	۱۱۶۶۸	۲۲۲۶۲	۱۷۸۰۵	۴۴۵۷	۱۹۰۶۹۰	۱۶۹۹۹۹	۲۰۶۹۱	۲۷۸۵۲	۲۴۱۴۶	۳۷۰۶
مغان	۹۳۰۹	۳۰۸۰۹	۲۴۶۲۰	۶۱۸۹	۱۲۵۴۸۱	۱۰۷۹۳۸	۱۷۵۴۳	۲۰۳۲۶	۱۷۲۶۴	۳۰۶۲
نمین	۴۵۶۵	۱۳۸۸۳	۱۱۱۷۳	۲۷۱۰	۴۱۵۰۲	۳۳۹۳۴	۷۵۶۸	۳۶۰	۲۷۰	۹۰
نیر	۳۴۹۳	۱۲۶۱۹	۹۹۴۸	۲۶۷۱	۶۴۴۶۵	۵۴۸۷۷	۹۵۸۸	۴۱۸۸	۳۴۱۱	۷۷۷

مأخذ- مرکز آمار ایران . دفتر کشاورزی.

۴-۱۰- بهره برداری های دارای فعالیت باغداری و مقدار تولید محصولات باغی (بهره برداری - تن)

سال	تعداد بهره برداری های دارای فعالیت باغداری	تولید محصولات باغی
..... ۱۳۸۶	۵۲۶۸۶	۲۰۹۰۱۰
..... ۱۳۸۹	۴۵۵۵۲	۱۲۱۵۰۷
..... ۱۳۹۴	۳۵۲۵۲	۱۲۸۶۷۶
..... ۱۳۹۶	۲۹۳۲۴	۲۲۰۴۶۵

توضیح: اطلاعات این جدول برای سالهای اجرای طرح تکمیل شده است.
 مأخذ- مرکز آمار ایران دفتر کشاورزی.

۴-۱۱- بهره برداری های دارای انواع دام و تعداد دام آن ها در روز آمارگیری (رأس)

سال	گوسفند و بره		بز و بزغاله		گاو و گوساله		گاو میش و بچه گاو میش		شتر و بچه شتر	
	بهره برداری	دام	بهره برداری	دام	بهره برداری	دام	بهره برداری	دام	بهره برداری	
..... ۱۳۹۳	۲۵۵۲۹	۱۸۰۲۰۷۰	۱۷۶۲۰	۲۶۴۹۱۳	۲۸۵۱۹	۲۰۷۷۳۸	۲۰۴۰	۶۷۸۱	-	-
..... ۱۳۹۶	۲۳۹۶۹	۱۶۸۴۶۷۶	۱۷۴۳۲	۳۱۸۸۸۱	۲۹۲۹۷	۲۶۰۰۴۶	-	-	-	-

توضیح: اطلاعات این جدول برای سالهای اجرای طرح تکمیل شده است.
 مأخذ- مرکز آمار ایران . دفتر کشاورزی.

۴-۱۲- بهره برداری های دام شیردوشی شده^(۱)، تعداد دام و مقدار تولید شیر هر یک از انواع دام (رأس- تن)

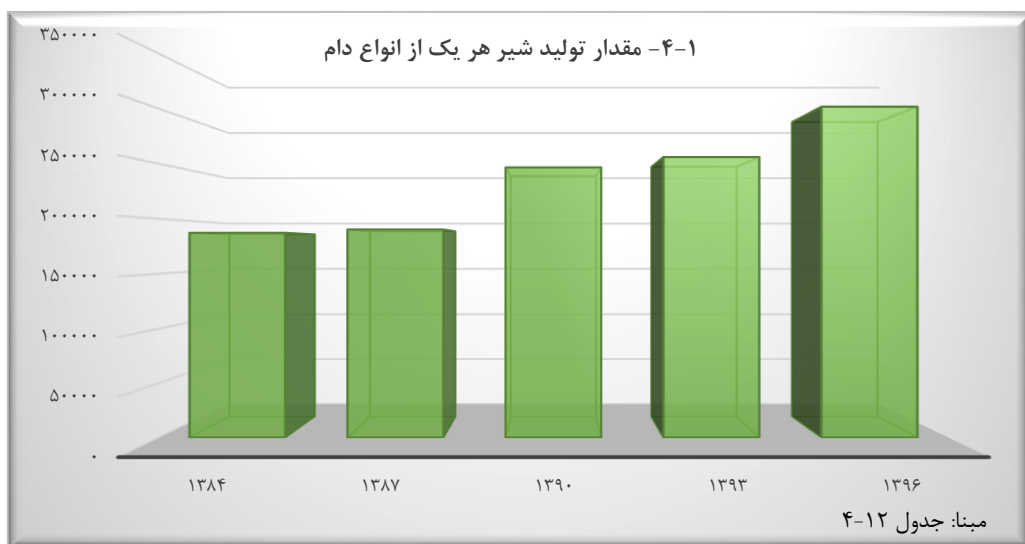
سال	مقدار کل تولید شیر	گوسفند			بز			گاو		
		بهره برداری	دام شیردوشی شده	مقدار تولید شیر	بهره برداری	دام شیردوشی شده	مقدار تولید شیر	بهره برداری	دام شیردوشی شده	مقدار تولید شیر
۱۳۸۴ ...	۱۸۷۱۵۶	۳۵۰۴۷	۷۴۹۸۷۷	۲۷۲۵۷	۲۶۷۳۰	۱۴۷۴۰	۹۶۴۶	۴۰۸۵۵	۱۰۳۷۱۵	۱۵۰۲۵۳
۱۳۸۷ ...	۱۹۰۱۹۶	۳۲۶۶۳	۶۹۷۶۷۹	۳۷۷۷۸	۲۱۳۳۴	۱۴۶۱۷۳	۱۴۴۷۴	۴۳۳۴۱	۱۰۵۰۱۵	۱۳۷۹۴۴
۱۳۹۰ ...	۲۴۶۵۱۲	۳۰۶۱۵	۷۷۷۴۲۸	۳۵۹۴۵	۱۸۷۵۴	۱۱۱۵۴۹	۷۴۵۳	۳۸۱۸۷	۱۱۷۸۳۱	۲۰۳۱۱۴
۱۳۹۳ ...	۲۵۵۹۵۸	۲۴۸۷۹	۷۷۷۴۱۹	۲۷۸۴۶	۲۳۰۱۸	۱۴۱۲۴۰	۸۹۹۴	۳۱۶۰۲	۱۰۹۱۶۳	۲۱۹۱۱۸
۱۳۹۶	۳۰۱۶۲۷	۲۱۲۹۳	۸۰۹۹۲۴	۳۲۹۳۳	۱۶۱۰۹	۱۸۸۵۱۱	۱۳۱۳۸	۲۸۱۴۴	۹۷۸۷۶	۲۵۵۵۵۶

توضیح: اطلاعات این جدول برای سالهای اجرای طرح تکمیل شده است.

(۱) منظور از دام شیردوشی شده، دام ماده ای است که در ۳۶۵ روز گذشته نسبت به روز سرشماری زایمان کرده و از آن شیردوشی شده باشد. دامی که تمام شیر آن به مصرف نوزادش می رسد، دام شیردوشی شده محسوب نمی شود.

(۲) اختلاف سرجمع با اجزا مربوط به مقدار تولید شیر گاو میش و شتر می باشد.

مأخذ- مرکز آمار ایران. دفتر کشاورزی.



۴-۱۳- بهره‌برداری‌های دارای دام سبک بر حسب تعداد دام و مقدار تولید پشم، مو و کرک
(بهره برداری - رأس - کیلوگرم)

سال	گوسفند			بز	
	تعداد بهره برداری	تعداد دام پشم چینی شده	مقدار تولید پشم	تعداد بهره برداری	تعداد دام مولد
۱۳۸۴	۳۷۳۹۳	۱۵۹۷۸۲۴	۲۳۲۵۵۷۶	۸۹۹	۱۱۰۵۹
۱۳۸۷	۳۴۹۹۸	۱۱۸۸۰۸۸	۱۸۶۵۸۲۳	۹۸۲	۱۲۴۰۸
۱۳۹۰	۳۲۳۵۶	۱۴۶۳۵۹۸	۲۵۵۷۴۹۴	۵۹۲	۸۱۲۸
۱۳۹۳	۲۴۹۸۳	۱۲۳۷۲۸۸	۱۷۳۱۹۱۹	۳۸۱	۵۲۴۱
۱۳۹۶	۲۴۱۱۳	۱۶۱۷۷۱۵	۱۶۷۱۴۱۴	۲۷۸	۳۵۶۴

توضیح: اطلاعات این جدول برای سالهای اجرای طرح تکمیل شده است.
مأخذ- مرکز آمار ایران. دفتر کشاورزی.

۴-۱۴- مرغداری‌های پرورش دهنده مرغ گوشتی و ظرفیت سالن‌های آن

سال	تعداد مرغداری			ظرفیت (هزار قطعه)
	کل	فعال	غیر فعال	دارای سیستم دانخوری اتوماتیک
۱۳۷۶	۱۱۹	۱۱۹	۰	۲۵۱
۱۳۷۹	۱۱۹	۱۱۹	۰	۲۷۰
۱۳۸۰	۱۷۰	۱۷۰	۰	۳۴۹
۱۳۸۳	۲۰۰	۱۸۴	۱۶	۶۶۵
۱۳۸۸	۲۵۵	۲۳۴	۲۱	۸۵۴
۱۳۸۹	۲۵۱	۲۴۷	۴	۱۰۲۲
۱۳۹۰	۲۵۱	۲۴۴	۷	۲۳۶۵
۱۳۹۱	۲۵۸	۲۲۴	۳۴	۲۰۵۴
۱۳۹۳	۲۵۹	۱۷۱	۸۸	۲۸۲۴
۱۳۹۴	۲۵۹	۱۷۲	۸۷	۳۱۳۶
۱۳۹۶	۳۰۵	۲۴۸	۵۷	۵۸۲۱

توضیح: اطلاعات این جدول برای سالهای اجرای طرح تکمیل شده است.

۱) منظور از ظرفیت سالن، تعداد مرغ و یا خروسی است که با توجه به امکانات و تأسیسات موجود، قابل پرورش می باشد.
مأخذ- مرکز آمار ایران. دفتر کشاورزی

۱۵-۴- مقدار و ارزش انواع تولیدات مرغداری های پرورش دهنده مرغ گوشتی (تن- میلیون ریال)

سال		مرغ زنده پرورش یافته		مرغ حذفی ^(۱)		کود
		مقدار	ارزش	مقدار	ارزش	
.....	۱۳۹۰	۳۶۱۰۳	۷۴۳۴۵۶	۲۹۱	۳۲۵۷	۲۵۷۳۵
.....	۱۳۹۱	۳۲۴۲۰	۷۴۰۹۰	۱۳۹	۱۵۷	۲۰۸۱۵
.....	۱۳۹۴	۳۱۰۰۹	۱۱۹۰۰۵۱	۵۵۹	۱۱۸۴۰	۲۱۰۴۰
.....	۱۳۹۶

توضیح: اطلاعات این جدول برای سالهای اجرای طرح تکمیل شده است.

(۱) گوشت مرغ و خروس های حذفی که به دلایل مختلف از رده خارج می شوند و یا در پایان دوره بهره برداری به کشتارگاه انتقال می یابند، قابل استفاده است. مأخذ- مرکز آمار ایران. دفتر کشاورزی.

۱۶-۴- مرغداری های پرورش دهنده مرغ تخمگذار و پولت، تعداد و ظرفیت سالن ها

سال	تعداد مرغداری	تعداد سالن	ظرفیت (هزار قطعه)
.....	۲۰	۲۴	۸۱۸
.....	۲۲	۲۵	۵۲۲
.....	۱۹	۲۶	۵۰۷
.....	۱۸	۲۵	۴۶۵
.....	۱۷	۲۹	۳۶۹

توضیح: اطلاعات این جدول برای سالهای اجرای طرح تکمیل شده است.

منظور از ظرفیت سالن، تعداد مرغ یا خروسی است که با توجه به امکانات و تأسیسات موجود سالن، در آن قابل پرورش می باشد.

مأخذ- مرکز آمار ایران. دفتر کشاورزی.

۱۷-۴- مقدار و ارزش انواع تولیدات مرغداری های پرورش دهنده مرغ تخمگذار و پولت

(تن-میلیون ریال)

کود		مرغ حذفی ^(۲)		تخم مرغ خوراکی ^(۱)		سال و شهرستان
		مقدار	ارزش	مقدار	ارزش	
ارزش	مقدار	ارزش	مقدار	ارزش	مقدار	
۱۱۳	۳۰۷۱	۶۴۵	۱۹۲	۲۳۶۶۹	۴۴۸۳ ۱۳۸۵
۱۰۱	۸۸۲	۴۵	۳	۲۷۱۰۵	۲۰۶۹ ۱۳۹۰
۳۶۳	۱۳۵۸	۱۰۴۲	۹۰	۶۶۹۳۸	۲۷۳۱ ۱۳۹۱
۱۱۷۵	۱۴۸۰	۶۱۸۷	۲۴۷	۷۲۱۱۷	۲۴۷۶ ۱۳۹۴

توضیح: اطلاعات این جدول برای سالهای اجرای طرح تکمیل شده است.

(۱) تخم مرغ خوراکی شامل لنبه و تخم مرغ شکسته می باشد.

(۲) گوشت مرغ و خروس های حذفی که به دلایل مختلف از رده خارج می شوند و یا در پایان دوره بهره برداری به کشتارگاه

انتقال می یابند، قابل استفاده است

مأخذ- مرکز آمار ایران. دفتر کشاورزی.

۱۸-۴- تعداد و ظرفیت گاوداری های صنعتی فعال بر حسب نوع فعالیت (رأس)

ظرفیت ^(۱)		تعداد	سال و فعالیت
گله مادر	کل		
۱۵۴۹	۵۶۲۳	۱۹۲ ۱۳۷۹
۱۰۳۵۱	۴۱۰۱۲	۱۸۶ ۱۳۸۹
۸۲۴۲	۲۹۰۷۰	۱۳۰ ۱۳۹۲
۱۰۳۳۷	۳۴۲۶۵	۱۰۲ ۱۳۹۵
...	۲۵۳۹۵	۵۵ تولید شیر
...	۸۸۷۰	۴۷ منحصرآ پرواربندی..

توضیح: اطلاعات این جدول برای سالهای اجرای طرح تکمیل شده است.

(۱) منظور از ظرفیت کل ، تعداد راس دامی است که با توجه به تأسیسات و امکانات موجود قابل نگهداری است و منظور از ظرفیت

بر اساس گله مادر ، سهمی از ظرفیت کل است که به گاوهای ماده در حال شیردهی و گاوهای خشک ، اعم از آبستن و غیر

آبستن تعلق می گیرد

مأخذ- مرکز آمار ایران. دفتر کشاورزی.

۱۹-۴- تعداد گاو و گوساله گاوداری های صنعتی فعال

گاوداری های تولید کننده شیر			کل گاوداری ها			سال و شهرستان
بومی	نژاد خارجی	جمع کل	بومی	نژاد خارجی	جمع کل	
۴	۱۳۹۳۶	۱۳۹۴۰	۱۴۳۸	۱۵۷۳۶	۱۷۱۷۴ ۱۳۷۹
۹۲	۱۵۵۳۲	۱۶۹۹۰	۴۰۷	۱۵۶۴۱	۱۹۴۶۰ ۱۳۹۲
۳۷	۸۶۰	۸۹۷	۶۶	۲۱۴۸۶	۲۴۹۵۹ ۱۳۹۵

توضیح: اطلاعات این جدول برای سالهای اجرای طرح تکمیل شده است.

اختلاف در ستون جمع علت منظور نمودن تعداد گاو و گوساله و شیر تولیدی نژادهای آمیخته (دو رگ) پرواربندی و سایر نژادها در جمع کل می باشد.
 مأخذ- مرکز آمار ایران. دفتر کشاورزی

۲۰-۴- مقدار و ارزش تولید شیر و کود گاوداری های صنعتی

کود				شیر		سال و شهرستان
گاوداری های تولید کننده شیر		کل گاوداری ها		ارزش	مقدار	
ارزش	مقدار	ارزش	مقدار	(میلیون ریال)	(هزار تن)	
(میلیون ریال)	(هزار متر مکعب)	(میلیون ریال)	(هزار متر مکعب)	(ریال)		
...	...	۲۷۵۸	۵۰	۱۱۲۳۹۸	۳۸ ۱۳۸۵
...	...	۸۱۹۵	۳۵	۴۶۴۹۰۳	۵۴ ۱۳۹۱
...	...	۵۱۸۷۶	۳۳۰	۶۷۲۸۶۴	۵۲ ۱۳۹۴

توضیح: اطلاعات این جدول برای سالهای اجرای طرح تکمیل شده است.

مأخذ- مرکز آمار ایران. دفتر کشاورزی.

۲۱-۴- تعداد و وزن لاشه قابل مصرف انواع دام ذبح شده در کشتارگاه های رسمی^(۱) (لاشه - کیلو گرم)

سال	جمع		گوسفند و بره		بز و بزغاله	
	تعداد	وزن	تعداد	وزن	تعداد	وزن
..... ۱۳۸۰
..... ۱۳۸۵
..... ۱۳۹۰	۱۸۹۰۵۹	۸۰۰۳۳۱۳	۱۵۱۴۹۵	۲۷۴۹۴۰۴	۵۶۷۸	۸۷۹۴۹
..... ۱۳۹۲	۲۱۰۳۸۷	۹۴۷۴۰۱۱	۱۶۵۴۲۰	۳۴۶۱۰۴۰	۷۷۱۵	۱۲۱۹۹۱
..... ۱۳۹۳	۲۲۲۳۸۷	۸۵۷۷۸۱۱	۱۸۱۴۸۷	۳۶۰۹۱۸۶	۱۳۱۴۶	۲۰۱۶۱۴
..... ۱۳۹۴	۲۴۰۷۱۷	۹۵۵۷۶۰۰	۱۹۸۰۸۸	۴۰۵۷۱۷۵	۱۱۷۲۷	۱۷۸۹۲۷
..... ۱۳۹۵	۲۲۸۷۹۱	۹۱۱۴۳۹۷	۱۸۸۰۸۱	۳۸۶۹۶۷۴	۱۱۶۴۳	۱۷۷۶۱۶
..... ۱۳۹۶	۲۱۷۷۲۱	۸۹۲۰۳۰۱	۱۸۰۴۸۳	۳۷۲۰۹۲۷	۸۲۲۸	۱۲۶۲۲۲

سال	گاو و گوساله		گاو میش و بچه گاو میش		شتر و بچه شتر	
	تعداد	وزن	تعداد	وزن	تعداد	وزن
..... ۱۳۸۰
..... ۱۳۸۵
..... ۱۳۹۰	۲۸۶۱۶	۴۶۲۶۹۶۰	۳۲۷۰	۵۳۹۰۰۰	۰	۰
..... ۱۳۹۲	۳۴۳۳۰	۵۴۱۳۳۹۰	۲۹۲۲	۴۷۷۵۹۰	۰	۰
..... ۱۳۹۳	۲۴۹۹۶	۴۲۷۳۹۲۱	۲۷۵۸	۴۹۳۰۹۰	۰	۰
..... ۱۳۹۴	۲۸۷۵۶	۴۹۴۱۵۵۵	۲۱۴۶	۳۷۹۹۴۳	۰	۰
..... ۱۳۹۵	۲۷۰۰۳	۴۷۱۲۹۶۵	۲۰۶۴	۳۵۴۱۴۲	۰	۰
..... ۱۳۹۶	۲۶۹۴۴	۴۷۲۰۱۲۸	۲۰۶۶	۳۵۳۰۲۴	۰	۰

(۱) شامل آمار کشتارگاههای خصوصی که با مجوز سازمان دامپزشکی فعالیت کشتار دام داشته اند نیز می باشد.
 مأخذ- مرکز آمار ایران. دفتر کشاورزی.

۲۲-۴- سطح زیر کشت محصولات سالانه و دائمی (هکتار)

سطح زیر کشت باغات غیر مثمر			سطح زیر کشت باغات مثمر			سطح زیر کشت محصولات سالانه			جمع کل	سال زراعی و شهرستان
دیم	آبی	جمع	دیم	آبی	جمع	دیم	آبی	جمع		
۰	۳۲۷۸	۳۲۷۸	۱۱۵۹	۳۱۷۶۴	۳۲۹۲۳	۵۱۵۳۰۰	۲۲۳۵۴۰	۷۳۸۸۴۰	۷۷۵۰۴۱	۹۰-۱۳۸۹....
۰	۳۳۱۰	۳۳۱۰	۹۴۳	۳۲۶۷۸	۳۳۶۲۱	۵۱۴۸۲۰	۲۲۴۱۰۰	۷۳۸۹۲۰	۷۷۵۸۵۱	۹۱-۱۳۹۰....
۰	۳۳۶۰	۳۳۶۰	۵۶۴	۳۳۵۷۷	۳۴۱۴۱	۵۱۴۲۰۰	۲۲۴۸۵۰	۷۳۹۰۵۰	۷۷۶۵۵۱	۹۲-۱۳۹۱....
۰	۳۴۰۴	۳۴۰۴	۲۴۷	۳۴۳۰۷	۳۴۵۵۴	۵۱۳۵۳۷	۲۲۵۶۶۵	۷۳۹۲۰۲	۷۷۷۱۶۰	۹۳-۱۳۹۲....
۰	۳۵۴۱	۳۵۴۱	۱۸۶	۳۲۸۵۵	۳۳۰۴۱	۵۱۳۲۷۷	۲۲۵۹۴۸	۷۳۹۲۲۵	۷۷۵۸۰۷	۹۴-۱۳۹۳....
۰	۸۴۳۵	۸۴۳۵	۱۰۸	۳۱۹۰۶	۳۲۰۱۴	۵۱۳۲۱۱	۲۲۶۰۱۸	۷۳۹۲۲۹	۷۷۹۶۷۸	۹۵-۱۳۹۴....
۰	۲۹۴۹	۲۹۴۹	۲۴۰	۳۵۲۴۷	۳۵۴۸۷	۵۱۳۲۱۱	۲۲۶۰۱۸	۷۳۹۲۲۹	۷۷۷۶۶۵	۹۶-۱۳۹۵..
۰	۱۲۰	۱۲۰	۰	۲۳۷۰	۲۳۷۰	۵۵۹۰۹	۵۶۱۵۵	۱۱۲۰۶۴	۱۱۴۵۵۴	اردبیل.....
۰	۸۴۷	۸۴۷	۲۱	۶۲۸	۶۴۹	۹۳۸۳۵	۲۸۵۰۴	۱۲۲۳۳۹	۱۲۳۸۳۵	بيله سوار.....
۰	۰	۰	۳	۴۲۹۷	۴۳۰۰	۵۳۵۶	۶۷۷۰۷	۷۳۰۶۳	۷۷۳۶۳	پارس آباد.....
۰	۷۵۵	۷۵۵	۷۷	۶۷۶۴	۶۸۴۱	۳۹۵۰۰	۴۱۰۲	۴۳۶۰۲	۵۱۱۹۸	خلخال.....
۰	۱۳	۱۳	۰	۱۰۰	۱۰۰	۲۲۶۸۶	۷۲۲۱	۲۹۹۰۷	۳۰۰۲۰	سرعین.....
۰	۲۳۵	۲۳۵	۵۴	۳۰۲۰	۳۰۷۴	۶۱۱۵۷	۸۰۰۱	۶۹۱۵۸	۷۲۴۶۷	کوثر.....
۰	۴۳۰	۴۳۰	۴۰	۱۴۲۶۶	۱۴۳۰۶	۵۷۸۳۰	۱۷۹۵۳	۷۵۷۸۳	۹۰۵۱۹	مشگین شهر.
۰	۲۸۹	۲۸۹	۲۶	۲۱۵۷	۲۱۸۳	۸۹۲۷۵	۸۱۸۱	۹۷۴۵۶	۹۹۹۲۸	مغان.....
۰	۶۵	۶۵	۰	۱۱۰۹	۱۱۰۹	۴۵۳۴۰	۱۸۹۷۶	۶۴۳۱۶	۶۵۴۹۰	نمین.....
۰	۱۹۵	۱۹۵	۱۹	۵۳۶	۵۵۵	۴۲۳۲۳	۹۲۱۸	۵۱۵۴۱	۵۲۲۹۱	نیر.....

مأخذ- سازمان جهاد کشاورزی استان اردبیل.

۲۳-۴- مقدار انواع کود شیمیایی توزیع شده (تن)

سال و شهرستان	جمع	اوره	فسفات آمونیوم	نیرات آمونیوم	سولفات آمونیوم	سولفات تریپل	سوپرفسفات پتاسیم	سولفات کلرور پتاسیم	میکرو المنت	سایر
۱۳۸۰.....	۶۹۷۵۸	۴۱۱۰۱	۰	۰	۱۵۰۰	۲۰۸۹۶	۱۰۴۷	۹۸	۲۱۳۱	۲۹۸۵
۱۳۸۵.....	۱۰۲۵۸۰	۵۲۸۷۲	۶۰۹۲	۰	۱۵۰۲	۲۴۳۷۲	۳۴۵۷	۰	۸۳۱	۱۳۴۵۴
۱۳۹۰.....	۶۹۴۴۵	۳۶۵۸۶	۴۵۵۴	۰	۰	۲۰۲۹۳	۳۶۱۳	۰	۴۳۹۹	۰
۱۳۹۲.....	۴۱۱۰۲	۳۲۰۲۹	۸۱۹	۰	۰	۸۱۴۸	۱۰۶	۰	۰	۰
۱۳۹۳.....	۴۳۲۱۵	۳۳۹۰۶	۱۲۴۱	۰	۰	۶۰۸۱	۴۵۰	۱۵۳۷	۰	۰
۱۳۹۴.....	۶۳۴۳۲	۵۰۶۵۶	۱۸۲۵	۰	۰	۸۵۸۳	۱۵۰	۲۲۱۸	۰	۰
۱۳۹۵.....	۶۳۶۹۶	۵۵۰۹۶	۱۱۵۸	۰	۰	۵۶۵۲	۱۷۸	۷۱۷	۸۹۵	۰
۱۳۹۶.....	۶۷۶۵۲	۵۸۲۳۶	۱۰۹۲	۰	۰	۶۴۸۲	۱۹۱	۷۴۹	۹۰۲	۰
اردبیل.....	۱۵۲۷۴	۱۲۹۰۴	۲۹۸	۰	۰	۱۷۲۵	۳۵	۱۴۰	۱۷۲	۰
بیله سوار.....	۱۶۰۲۰	۱۲۴۸۵	۴۴۵	۰	۰	۲۴۲۰	۷۰	۲۷۵	۳۲۵	۰
پارس آباد.....	۲۶۴۰۷	۲۴۷۷۵	۷۶	۰	۰	۹۷۷	۵۹	۲۳۲	۲۸۸	۰
خلخال.....	۲۴۵	۱۸۶	۸	۰	۰	۵۱	۰	۰	۰	۰
سرعین.....	۸۹۷	۷۸۹	۱۹	۰	۰	۸۹	۰	۰	۰	۰
کوثر.....	۷۰۹	۵۹۴	۱۷	۰	۰	۷۴	۳	۱۰	۱۱	۰
مشگین شهر	۱۸۶۶	۱۵۰۶	۴۲	۰	۰	۱۹۹	۱۳	۴۸	۵۸	۰
مغان.....	۲۷۶۰	۲۰۷۱	۱۱۷	۰	۰	۵۷۲	۰	۰	۰	۰
نمین.....	۲۸۹۰	۲۳۸۰	۶۴	۰	۰	۳۴۳	۱۱	۴۴	۴۸	۰
نیر.....	۵۸۴	۵۴۶	۶	۰	۰	۳۲	۰	۰	۰	۰

مأخذ- سازمان جهاد کشاورزی استان اردبیل.

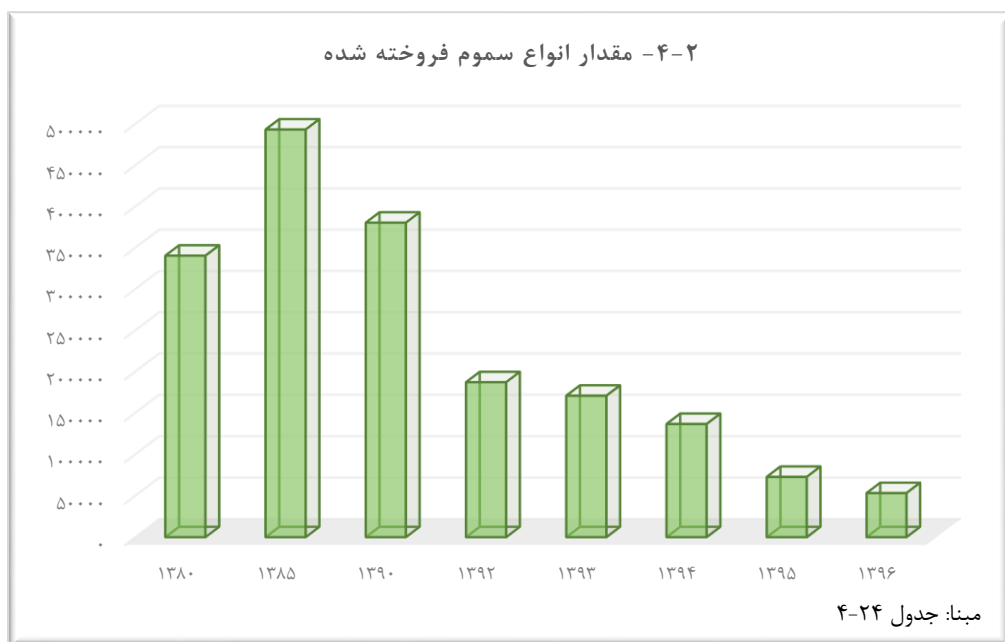
(کیلو گرم)

۴-۲۴- مقدار انواع سموم فروخته شده

سال	جمع	حشره کش	علف کش	قارچ کش	کنه کش	موش کش	سایر ^(۱)
۱۳۸۰.....	۳۴۰۴۸۰	۱۵۸۴۹۵	۷۸۶۴۲	۷۸۶۴۲	۱۸۸۲۸	۵۸۷۳	۹۷۲۶۰ عدد قرص
۱۳۸۵.....	۴۹۳۳۲۰	۱۴۳۲۰۵	۲۴۲۸۲۴	۸۱۷۴۱	۲۵۵۵۰	۰	۲۵۰۰۰ عدد قرص
۱۳۹۰.....	۳۸۰۴۶۰	۱۰۰۲۰۱	۲۱۵۴۵۰	۵۲۳۹۹	۱۲۴۱۰
۱۳۹۲.....	۱۸۷۱۵۳	۸۹۰۵۰	۳۵۰۸۷	۶۳۰۱۶	۰	۰	...
۱۳۹۳.....	۱۷۰۷۶۰	۸۱۲۵۰	۳۲۰۱۴	۵۷۴۹۶	۰	۰	...
۱۳۹۴.....	۱۳۶۶۰۸	۶۵۰۰۰	۲۵۶۱۱	۴۵۹۹۷	۰	۰	۰
۱۳۹۵.....	۷۲۷۷۹	۴۵۹۹۲	۲۰۳۲۷	۶۴۶۰	۰	۰	۰
۱۳۹۶.....	۵۳۲۳۴	۳۰۰۱۰	۱۱۲۲۰	۱۲۰۰۴	۰	۰	۰

(۱) اعداد سایر در جمع کل منظور نشده است.

مأخذ- سازمان جهاد کشاورزی استان اردبیل.



۲۵-۴- متوسط هزینه تولید محصولات کشاورزی در یک هکتار به تفکیک زمین و مراحل مختلف کاشت، داشت و برداشت (هزار ریال)

محصول	۱۳۹۱-۹۲					۱۳۹۲-۹۳				
	جمع	زمین	کاشت	داشت	برداشت	جمع	زمین	کاشت	داشت	برداشت
گندم آبی	۲۷۴۸۰	۱۰۰۰۰	۶۳۰۰	۶۳۵۰	۴۸۳۰	۲۹۵۴۰	۱۱۰۰۰	۶۷۰۰	۶۸۲۰	۵۰۲۰
گندم دیم	۸۰۰۰	۳۰۰۰	۲۵۰۰	۹۰۰	۱۶۰۰	۸۹۱۰	۳۰۰۰	۲۷۶۰	۱۲۵۰	۱۹۰۰
جو آبی	۲۵۰۷۰	۹۰۰۰	۵۸۰۰	۵۸۸۰	۴۳۹۰	۲۷۴۰۰	۱۰۰۰۰	۶۱۲۰	۶۴۳۰	۴۸۵۰
جو دیم	۷۵۵۰	۳۰۰۰	۲۲۰۰	۸۵۰	۱۵۰۰	۸۳۵۰	۳۰۰۰	۲۵۰۰	۱۱۰۰	۱۷۵۰
سیب زمینی

محصول	۱۳۹۳-۹۴					۱۳۹۴-۹۵				
	جمع	زمین	کاشت	داشت	برداشت	جمع	زمین	کاشت	داشت	برداشت
گندم آبی	۳۱۹۰۳	۱۱۸۷۹	۷۲۳۶	۷۳۶۶	۵۴۲۲	۳۳۵۲۰	۱۲۵۰۰	۷۶۰۰	۷۷۳۰	۵۶۹۰
گندم دیم	۹۶۲۳	۳۲۴۰	۲۹۸۱	۱۳۵۰	۲۰۵۲	۱۰۱۱۰	۳۴۰۰	۳۱۳۵	۱۴۲۰	۲۱۵۵
جو آبی	۲۹۵۹۲	۱۰۸۰۰	۶۶۱۰	۶۹۴۴	۵۲۳۸	۳۱۰۷۵	۱۱۳۵۰	۶۹۴۰	۷۲۸۵	۵۵۰۰
جو دیم	۹۰۱۸	۳۲۴۰	۲۷۰۰	۱۱۸۸	۱۸۹۰	۹۴۷۰	۳۴۱۰	۲۸۳۰	۱۲۵۰	۱۹۸۰
سیب زمینی .	۱۳۴۹۵۵	۲۸۵۰۰	۵۱۰۱۵	۳۸۹۰۰	۱۶۵۴۰	۱۴۲۰۷۰	۳۰۰۰۰	۵۳۷۰۰	۴۰۹۶۰	۱۷۴۱۰

محصول	۱۳۹۵-۹۶				
	جمع	زمین	کاشت	داشت	برداشت
گندم آبی	۳۵۶۲۵	۱۳۵۰۰	۸۰۰۰	۸۱۵۰	۵۹۷۵
گندم دیم	۱۰۶۷۰	۳۶۰۰	۳۳۰۰	۱۵۰۰	۲۲۷۰
جو آبی	۳۲۶۵۰	۱۱۹۲۰	۷۳۰۰	۷۶۵۰	۵۷۸۰
جو دیم	۹۹۵۰	۳۵۸۰	۲۹۷۵	۱۳۱۵	۲۰۸۰
سیب زمینی .	۱۴۹۲۰۰	۳۱۵۰۰	۵۶۴۰۰	۴۳۰۰۰	۱۸۳۰۰

مأخذ- سازمان جهاد کشاورزی استان اردبیل.

۴-۲۶- سطح زیرکشت و مقدار تولید محصولات کشاورزی اصلی سالانه (به استثنای نباتات صنعتی) (هکتار/تن)

۱۳۹۳-۹۴		۱۳۹۲-۹۳		۱۳۹۱-۹۲		محصول
تولید	سطح	تولید	سطح	تولید	سطح	
						غلات
۷۳۵۸۶۹	۳۶۸۳۵۵	۴۸۲۸۱۵	۳۶۶۷۴۶	۵۸۲۸۰۸	۳۵۴۶۰۹	گندم
۱۹۹۸۳	۱۰۱۰۵۱	۱۳۴۱۱۷	۱۰۰۰۴۳	۱۶۷۸۸۶	۱۰۷۸۴۲	جو
۶۲۹۰۵	۱۰۷۹۷	۸۴۰۴۴	۱۳۸۹۴	۱۳۰۱۴۹	۱۹۰۸۰	ذرت
...	سایر (برنج)
						حبوبات
۱۵۵۲۸	۲۸۱۸۸	۱۰۲۴۸	۳۰۵۵۰	۱۶۱۸۶	۳۳۴۸۵	عدس
...	نخود
...	لوبیا
...	سایر
						محصولات جالیزی
...	گوجه فرنگی
...	خیار
...	سایر(خربزه و هندوانه)
						سبزیجات
۷۵۰۵۹۰	۲۱۰۷۰	۸۱۰۰۵۱	۲۳۳۷۰	۷۵۲۶۴۰	۲۱۱۸۷	سیب زمینی
-	-	سایر
						نباتات علوفه ای.
۳۵۴۰۴۸	۵۹۲۸۵	۳۵۱۶۴۴	۵۷۵۸۱	۳۴۸۶۷۲	۵۶۹۶۰	یونجه و اسپرس و شبدر
...	سایر (گاودانه، ماشک و خللر، ذرت علوفه ای و سورگوم دانه ای)



۴-۲۶- سطح زیر کشت و مقدار تولید محصولات کشاورزی اصلی سالانه (به استثنای نباتات صنعتی) (ادامه)
(هکتار/تن)

۱۳۹۵-۹۶		۱۳۹۴-۹۵		محصول
تولید	سطح	تولید	سطح	
غلات				
۶۱۸۲۳۷	۳۱۲۳۴۲	۷۱۵۶۷۳	۳۲۰۴۴۱	گندم
۱۶۷۱۰۰	۱۰۱۱۷۸	۱۶۷۰۲۴	۸۷۲۳۶	جو
۱۹۸۰۸	۳۹۸۲	۳۴۶۷۵	۶۲۵۵	ذرت
۹۶۸۹	۲۱۸۸	سایر (برنج)
حبوبات				
۲۰۶۹۰	۲۷۸۹۶	۲۰۲۵۳	۲۶۶۲۰	عدس
۳۳۷۶۰۳	۴۳۱۸	نخود
۲۸۶۹	۲۲۴۳	لوبیا
...	سایر
محصولات جالیزی				
۱۰۶۹۵۷	۲۸۴۹	گوجه فرنگی
۴۵۵۸	۲۶۰	خیار
۸۵۸۹۶	۲۱۸۴	سایر (خریزه و هندوانه)
سبزیجات				
۷۱۱۰۶۴	۱۹۸۰۲	۷۶۴۷۲۳	۲۱۷۰۰	سیب زمینی
...	سایر
نباتات علوفه ای				
۵۶۶۶۷۸	۶۱۱۲۳	۳۵۶۲۵۲	۶۱۵۷۸	یونجه و اسپرس و شبدر
۶۴۰۳۳۰	۱۷۳۵۲	سایر (گاودانه، ماشک و خللر، ذرت علوفه ای و سورگوم دانه ای)

مأخذ- سازمان جهاد کشاورزی استان اردبیل.

۴-۲۷- سطح زیر کشت و تولید برخی از محصولات سالانه (به استثنای نباتات صنعتی) برحسب شهرستان (هکتار/تن)

سیب زمینی		جو		گندم		شهرستان
تولید	سطح	تولید	سطح	تولید	سطح	
۷۱۱۰۶۴	۱۹۸۰۲	۱۶۷۱۰۰	۱۰۱۱۷۸	۶۱۸۲۳۷	۳۱۲۳۴۲۱۳۹۶
۵۱۰۱۱۰	۱۴۵۰۰	۵۲۰۰۵	۲۲۸۰۹	۹۹۴۵۶	۳۴۳۰۰ اردبیل
.	.	۲۷۴۵۰	۱۱۲۵۰	۲۰۰۵۴۰	۸۰۳۰۰ بیله سوار
.	.	۵۱۹۷	۲۰۵۵	۱۳۹۹۴۳	۳۰۴۲۲ پارس آباد
۳۳۰	۳۰	۱۷۰۰	۲۵۵۰	۸۴۱۵	۱۱۶۰۰ خلخال
۴۶۷۸	۱۸۰	۶۸۹۹	۴۲۱۴	۴۳۹۷	۳۵۷۰ سرعین
.	.	۴۸۰۰	۴۶۰۰	۲۳۰۴۰	۱۸۷۰۰ کوثر
۳۹۶	۲۲	۱۵۵۳۵	۱۴۸۵۰	۲۵۷۲۲	۴۱۰۰۰ مشگین شهر
۷۵	۵	۱۵۳۰۰	۱۲۰۰۰	۵۹۴۴۶	۵۹۰۰۰ مغان
۱۷۷۴۵۰	۴۵۵۰	۲۵۲۰۰	۱۰۸۰۰	۴۴۲۲۷	۲۳۳۰۰ نمین
۱۸۰۲۵	۵۱۵	۱۳۰۱۴	۱۶۰۵۰	۱۳۰۵۱	۱۰۱۵۰ نیر

مأخذ- سازمان جهاد کشاورزی استان اردبیل.

۲۸-۴- سطح زیرکشت و مقدار تولید برخی از نباتات صنعتی (هکتار/تن)

دانه های روغنی		چای		انواع توتون و تنباکو		پنبه		نیشکر		چغندر قند		سال و شهرستان
تولید	سطح	تولید	سطح	تولید	سطح	تولید	سطح	تولید	سطح	تولید	سطح	
۳۱۶۴۳	۱۶۳۸۳	۱۷۷۰۰	۵۱۰۰	.	.	۱۹۰۷۵۰	۳۸۳۰ ۱۳۸۴-۸۵
۲۷۰۵۲	۱۵۴۲۸	۳۳۳۳	۱۱۵۵	.	.	۵۹۴۷۲	۱۶۷۰ ۱۳۸۸-۸۹
۳۸۰۲۰	۱۵۹۰۵	۱۰۰۰۰	۴۳۰۰	.	.	۶۱۸۸۳	۱۶۰۰ ۱۳۸۹-۹۰
۸۱۱۵۷	۳۲۳۰۶	۸۵۹۲	۲۹۶۳	.	.	۶۷۵۸۰	۱۵۰۰ ۱۳۹۱-۹۲
.	۴۰۴۹	۱۳۵۵	.	.	۸۳۷۰۰	۱۷۶۲ ۱۳۹۲-۹۳
۳۹۱۳۵	۱۸۵۰۷	۷۷۷۵	۲۹۴۰	.	.	۱۴۸۴۹۲	۲۸۰۰ ۱۳۹۳-۹۴
۴۹۴۸۰	۱۹۸۹۸	۸۱۷۱	۲۹۲۰	.	.	۱۳۶۵۱۲	۲۹۸۰ ۱۳۹۴-۹۵
۶۵۸۱۵	۲۷۴۹۴	۱۰۴۷۶	۳۴۹۳	.	.	۱۷۷۷۴۵	۳۱۸۹ ۱۳۹۵-۹۶
۳۴۵	۲۶۰	۲۷۵۰۰	۵۰۰ اردبیل
۲۴۷۲۹	۱۰۸۲۱	۹۰	۲۰	.	.	۲۳۵۹۵	۳۶۳ بیله سوار
۳۹۶۵۰	۱۵۷۰۹	۱۰۳۲۰	۳۴۴۰	.	.	۱۲۲۲۱۰	۲۲۲۲ پارس آباد
۴۵۱	۱۰۵ خلخال
۲۰	۳۳	۱۴۰	۴ سرعین
۱۲	۹ کوثر
۱۲۷	۱۵۸	۳۶۰۰	۸۰ مشگین شهر
۱۹۷	۲۰۳	۶۶	۳۳ مغان
۲۴۳	۱۴۹ نمین
۴۱	۴۷	۷۰۰	۲۰ نیر

مأخذ- سازمان جهاد کشاورزی استان اردبیل.

۲۹-۴- تعداد انواع دام

(رأس)

گاو و گوساله				شتر	بز و بزغاله	گوسفند و بره	سال و شهرستان
بومی	دورگه	اصیل	جمع				
...	۱۳۸۰.....
۲۹۲۵۵۳	۹۵۳۶۲	۱۵۴۱۶	۴۰۳۳۳۱	۷۱۳	۲۷۴۰۰۰	۲۴۵۵۵۵۰ ۱۳۸۵
۱۹۹۱۸۴	۹۵۴۷۳	۲۰۴۲۴	۳۱۵۰۸۱	۲۲۶	۳۱۳۰۸	۲۰۹۰۴۵۰ ۱۳۹۰
۱۹۳۵۷۷	۱۰۵۴۴۳	۱۹۷۸۲	۳۱۸۸۰۲	۲۳۰	۹۹۷۹۵	۱۹۸۲۵۸۱ ۱۳۹۲
۱۸۷۹۷۰	۱۱۵۴۱۳	۱۹۱۴۰	۳۲۲۵۲۳	۲۳۴	۱۶۸۲۸۲	۱۸۷۴۷۱۲ ۱۳۹۳
۱۸۲۳۶۳	۱۲۵۳۸۳	۱۸۴۹۸	۳۲۶۲۴۴	۲۳۸	۲۳۶۷۶۹	۱۷۶۶۸۴۳ ۱۳۹۴
۱۷۵۹۸۵	۱۲۹۲۷۰	۱۹۳۳۱	۳۲۴۵۸۶	۳۰۰	۲۳۳۲۱۶	۱۷۹۱۲۶۹ ۱۳۹۵
۱۶۲۰۰۰	۱۳۰۰۰۰	۲۳۵۰۰	۳۱۵۵۰۰	۳۰۰	۲۲۶۵۰۰	۱۷۵۷۰۰۰ ۱۳۹۶
۱۴۰۰۰	۳۵۴۰۰	۱۴۰۰	۵۰۸۰۰	۰	۱۱۲۵۰	۱۸۰۵۰۰ اردبیل
۱۴۵۰۰	۳۷۰۰	۴۵۰۰	۲۲۷۰۰	۸۹	۳۳۷۰۰	۲۵۰۲۰۰ بیله سوار
۲۰۵۰۰	۱۳۳۰۰	۱۵۰۰۰	۴۸۸۰۰	۹۳	۷۶۸۵۰	۵۹۳۰۵۰ پارس آباد
۱۳۰۰۰	۵۳۰۰	۲۰۰	۱۸۵۰۰	۰	۳۷۹۵۰	۷۲۴۰۰ خلخال
۲۵۰۰	۱۴۵۰۰	۸۰	۱۷۰۸۰	۰	۲۳۰۰	۲۹۵۰۰ سرعین
۹۰۰۰	۴۷۰۰	۱۰۰	۱۳۸۰۰	۰	۱۵۵۰۰	۴۷۲۵۰ کوثر
۳۶۷۰۰	۱۸۵۰۰	۵۵۰	۵۵۷۵۰	۱۱۸	۱۶۸۵۰	۲۴۴۸۰۰ مشگین شهر
۳۴۵۰۰	۹۲۰۰	۱۲۰	۴۳۸۲۰	۰	۱۸۱۰۰	۱۴۳۳۰۰ مغان
۲۸۰۰	۸۶۰۰	۳۵۰	۱۱۷۵۰	۰	۶۵۵۰	۹۶۵۰۰ نمین
۱۴۵۰۰	۱۶۸۰۰	۱۲۰۰	۳۲۵۰۰	۰	۷۴۵۰	۹۹۵۰۰ نیر

مأخذ- سازمان جهادکشاورزی استان اردبیل

۴-۳۰- مساحت جنگل ها، مراتع و پدیده های بیابانی (هکتار)

مساحت	شرح
۶۹۳۰۲	جنگل
۱۰۱۵۰۰۰	مرتع
۲۵۲۴۰۰	خوب
۵۰۷۶۰۰	متوسط
۲۵۵۰۰۰	فقیر
.	بیابان

مأخذ- اداره کل منابع طبیعی.

۴-۳۱- مساحت جنگل کاری بر حسب نوع مالکیت (هکتار)

خصوصی	دولتی	جمع	سال
. ۱۳۸۰
.	۳۴	۳۴ ۱۳۸۵
.	۱۵	۱۵ ۱۳۹۰
.	۸۵	۸۵ ۱۳۹۲
.	۲۳	۲۳ ۱۳۹۳
.	۳۵	۳۵ ۱۳۹۴
.	۳۲	۳۲ ۱۳۹۵
.	۹۹	۹۹ ۱۳۹۶

مأخذ- اداره کل منابع طبیعی .

۴-۳۲- مساحت نهالستان و تولید آن

(هکتار - اصله)

تولید			مساحت			سال
خصوصی	دولتی	جمع	خصوصی	دولتی	جمع	
-	۱۱۲۰۰۰	۱۱۲۰۰۰	-	۵۰	۵۰ ۱۳۸۰
-	۲۷۱۰۰۰	۲۷۱۰۰۰	-	۵۰	۵۰ ۱۳۸۵
-	۱۹۶۰۰۰	۱۹۶۰۰۰	-	۵۰	۵۰ ۱۳۹۰
-	۱۴۵۰۰۰	۱۴۵۰۰۰	-	۵۰	۵۰ ۱۳۹۲
-	۱۲۵۰۰۰	۱۲۵۰۰۰	-	۵۰	۵۰ ۱۳۹۳
-	۱۳۵۰۰۰	۱۳۵۰۰۰	-	۵۰	۵۰ ۱۳۹۴
-	۱۴۰۰۰۰	۱۴۰۰۰۰	-	۵۰	۵۰ ۱۳۹۵
•	۲۳۸۰۰۰۰	۲۳۸۰۰۰۰	•	۵۰	۵۰ ۱۳۹۶
•	۱۵۰۰۰	۱۵۰۰۰	•	۲	۲ اردبیل
•	۰	۰	•	۰	۰ بیله سوار
•	۱۲۰۰۰۰	۱۲۰۰۰۰	•	۴۳	۴۳ پارس آباد
•	۳۰۰۰	۳۰۰۰	•	۳	۳ خلخال
•	۰	۰	•	۰	۰ سرعین
•	۰	۰	•	۰	۰ کوثر
•	۰	۰	•	۰	۰ مشگین شهر
•	۰	۰	•	۰	۰ مغان
•	۱۰۰۰۰۰	۱۰۰۰۰۰	•	۲	۲ نمین
•	۰	۰	•	۰	۰ نیر

مأخذ- اداره کل منابع طبیعی استان اردبیل.

۳۳-۴- موارد و مساحت آتش سوزی در جنگل ها و مراتع (هکتار - فقره)

مساحت مورد حریق			موارد آتش سوزی			سال
مراتع	جنگل ها	جمع	مراتع	جنگل ها	جمع	
... ۱۳۸۰
... ۱۳۸۵
۲۰۹	۱۰	۲۱۹	۲۲	۵	۲۷ ۱۳۹۰
۴۶	۱	۴۷	۱۴	۱	۱۵ ۱۳۹۲
۶۸	۱۲	۸۰	۱۱	۱۷	۲۸ ۱۳۹۳
۴۸۴	۸	۴۹۲	۳۵	۶	۴۱ ۱۳۹۴
۱۶۷۸	۴۷	۱۷۲۵	۵۰	۷	۵۷ ۱۳۹۵
۱۰۳	۴	۱۰۷	۱۲	۳	۱۵ ۱۳۹۶

مأخذ- اداره کل منابع طبیعی استان اردبیل.

۳۴-۴- مساحت تعیین شده برای قطع درختان جنگلی بر اساس پروانه های قطع صادر شده در اداره کل منابع جنگل کاری منابع طبیعی (هکتار)

خصوصی	دولتی	جمع	سال
. ۱۳۸۰
. ۱۳۸۵
. ۱۳۹۰
. ۱۳۹۲
. ۱۳۹۳
. ۱۳۹۴
. ۱۳۹۵
. ۱۳۹۶

منابع طبیعی استان طرحی در این زمینه ندارد.
مأخذ- اداره کل منابع طبیعی استان اردبیل.

۳۵-۴- میزان تولید فرآورده های چوبی از جنگل ها (هزار متر مکعب)

سال و شهرستان	گرده بینه			چوب های الواری و تراورس	تیری، تونلی، لارده و کاتین	هیزم	زغال
	جمع	روکشی	غیر روکشی				
..... ۱۳۸۰
..... ۱۳۸۵
..... ۱۳۹۰	.	.	.	۱۱۳۳	.	۸۷	۶۷۹۵
..... ۱۳۹۲	.	.	.	۳۵۳۸	.	۱۴	۶۰۳
..... ۱۳۹۳	.	.	.	۵۳۲۳	.	۴	۷۹۲۷
..... ۱۳۹۴	.	.	.	۳۲۴۴	.	۶	۲۴۱۶۵
..... ۱۳۹۵	.	.	.	۳۴۶۶	.	۳۰	۱۱۰۰۰
..... ۱۳۹۶	۸	۸	.	۵۴۷۰	.	۲۶	۲۷۱۷۰
..... اردبیل	.	.	.	۳۲۹۹	.	.	۱۰۰۷۰
..... بيله سوار
..... پارس آباد	۱۱۰
..... خلخال	۸	۸	.	.	.	۲۶	.
..... سرعین
..... کوثر
..... مشگین شهر	.	.	.	۲۵۰	.	.	.
..... مغان	.	.	.	۱۶	.	.	.
..... نمین	.	.	.	۱۰۸۶	.	.	۱۶۹۹۰
..... نیر	.	.	.	۸۱۹	.	.	.

مأخذ- اداره کل منابع طبیعی استان اردبیل.

۳۶-۴- فعالیت های انجام شده در زمینه حفاظت آبخیزها (هکتار)

سال	عنوان طرح (ملی)	عنوان طرح (استانی)	جمع کل (هکتار)
..... ۱۳۸۰	۲۱۶۰	۱۳۶۱۰	۱۵۷۷۰
..... ۱۳۸۵	۹۴۹۲	۷۰۳۷	۱۶۵۲۹
..... ۱۳۹۰	۱۳۸۱	۵۳۵۴	۶۷۳۵
..... ۱۳۹۲	۱۹۲۸	۸۸۶	۲۸۱۴
..... ۱۳۹۳	۱۱۹۳	۷۸۴۹	۹۰۴۲
..... ۱۳۹۴	۱۰۴۹	۶۲۰	۱۶۶۹
..... ۱۳۹۵	۲۳۸۸	۲۰۷۵	۴۴۶۳
..... ۱۳۹۶	۴۹۶۸	۱۱۶۷	۶۱۳۵

مأخذ- اداره کل منابع طبیعی استان اردبیل.

۳۷-۴- اهم فعالیت های انجام شده در زمینه مرتع داری و اصلاح مراتع

سال	بوته کاری و تولید نهال (هکتار)	کپه کاری و کشت مستقیم (هکتار)	کودپاشی مراتع (هکتار)	ذخیره نزولات آسمانی (هکتار)	احداث آبشخور (دستگاه)	حفر چاه مالداري (حلقه)	نصب تلمبه بادی (عدد)	تبدیل دیمزارهای کم بازده به مراتع (هکتار)	ممیزی و تنسيق مرتع (هکتار)
..... ۱۳۸۰
..... ۱۳۸۵
..... ۱۳۹۰	۰	۲۸۰	۳۴۰	۱۰۵	۰	۰	۰	۳۰۰	۶۲۳۰۰
..... ۱۳۹۲	۰	۱۴۰	۲۲۰	۷۵	۲۵	۰	۰	۱۶۲	۵۵۰۰۰
..... ۱۳۹۳	۰	۵۱	۷۷	۰	۲۰	۰	۰	۷۲	۵۰۰۰۰
..... ۱۳۹۴	۰	۱۴۰	۰	۰	۳۱	۰	۰	۳۳۴	۲۶۸۳۱
..... ۱۳۹۵	۰	۹۸	۰	۴۰	۲۳	۰	۰	۷۴	۱۱۳۲۵
..... ۱۳۹۶	۰	۴۶	۰	۰	۰	۰	۰	۹۳	۸۷۶۸

مأخذ- اداره کل منابع طبیعی استان اردبیل

۳۸-۴- فعالیت های انجام شده در زمینه تثبیت شنهای روان و بیان زدایی

سال	احداث خزانه (هکتار)	تولید نهال گلدانی (اصله)	نهال کاری (هکتار)	بذرپاشی و بذرکاری (هکتار)	جمع آوری و تهیه بذر (کیلوگرم)	مالچپاشی (هکتار)	احداث بادشکن (کیلومتر)	حفاظت و قرق (هکتار)
..... ۱۳۸۰
..... ۱۳۸۵
..... ۱۳۹۰
..... ۱۳۹۲
..... ۱۳۹۳
..... ۱۳۹۴
..... ۱۳۹۵
..... ۱۳۹۶

منابع طبیعی استان طرحی در این زمینه ندارد.
 مأخذ- سازمان جهاد کشاورزی استان اردبیل اداره کل منابع طبیعی استان اردبیل

۳۹-۴- مقدار صید و تولید آبزیان بر حسب نوع (تن)

سال	جمع	مزارع پرورش ماهی	منابع طبیعی و نیمه طبیعی
..... ۱۳۸۰	۶۷۰	۲۰۰	۴۷۰
..... ۱۳۸۵	۱۵۶۲	۸۹۸	۶۶۴
..... ۱۳۹۰	۲۹۳۸	۱۳۷۶	۱۵۶۲
..... ۱۳۹۲	۵۰۰۱	۲۶۸۴	۲۳۱۷
..... ۱۳۹۳	۷۰۰۳	۳۱۰۳	۳۹۰۰
..... ۱۳۹۴	۸۰۰۸	۳۷۰۸	۴۳۰۰
..... ۱۳۹۵	۸۵۱۰	۴۱۲۹	۴۳۸۱
..... ۱۳۹۶	۹۰۰۷	۴۲۱۱	۴۷۹۶

مأخذ- اداره کل شیلات استان اردبیل .

(هزار قطعه)

۴-۴۰- میزان تولید انواع گونه های بچه ماهیان

سال	جمع	سفید	خاویاری	کپور ماهیان	آزاد	قزل آلا	سیم	سوف	سایر
..... ۱۳۸۰	۲۳۷۰	۲۳۷۰	.	.	.
..... ۱۳۸۵	۶۶۰۰	۶۶۰۰	.	.	.
..... ۱۳۹۰	۷۵۰۱	۷۵۰۰	.	۱	.
..... ۱۳۹۲	۷۴۷۰	۶۴۲۰	.	۱۰۵۰	.
..... ۱۳۹۳	۷۶۷۰	.	.	۵۰۰	.	۶۱۷۰	.	.	۱۰۰۰
..... ۱۳۹۴	۶۶۰۰	۶۶۰۰	.	.	.
..... ۱۳۹۵	۶۴۰۰	۶۴۰۰	.	.	.
..... ۱۳۹۶	۶۴۰۰	۶۴۰۰	.	.	.

مأخذ- اداره کل شیلات استان اردبیل.

۴-۴۱- تعداد کارگاه ها و استخرهای پرورش ماهی و مقدار تولید آن

تولید (تن)	استخر		تعداد کارگاه	سال و شهرستان
	مساحت (مترمربع)	تعداد		
...	۱۳۸۰.....
...	۱۳۸۵.....
...	۱۳۹۰.....
...	۱۳۹۲.....
۱۸۸۹	۳۱۳۴۲۶	۳۰۷	۴۸	۱۳۹۳.....
۳۷۰۸	۱۲۸۵۸۶۶	۰	۳۹۲	۱۳۹۴.....
۴۱۲۹	۳۹۳۲۵۴	۳۸۴	۶۲	۱۳۹۵.....
۴۲۱۱	۳۹۶۲۵۴	۳۸۴	۵۵	۱۳۹۶.....
۱۸۸	۶۶۹۳۰	۱۷	۹	اردبیل.....
۵۸	۳۵۲۰۰	۱۲	۱	بيله سوار.....
۵۴۹	۴۳۶۸۰	۱۹	۱۷	پارس آباد.....
۲۴۵	۳۸۳۰	۱۰	۱۰	خلخال.....
۲۲	۱۵۰	۱	۱	سرعین.....
۴۲	۳۰۰۰	۱۴	۰	کوثر.....
۲۳۶۶	۱۵۸۰۷۸	۲۵۵	۷	مشگین شهر.....
۳۵۱	۶۰۱۶۰	۳۴	۵	مغان.....
۱۶۸	۲۴۱۴۶	۱۷	۱	نمین.....
۲۲۲	۱۰۸۰	۵	۴	نیر.....

تولید: کل عملکرد و تولید استان (منابع آبهای طبیعی و نیمه طبیعی، گرم آبی، و سرد آبی تیپ و خرد و ذخیره و مزارع) را شامل می شود
استخر: تعداد و مساحت کل استخر های دو منظوره، خرد و تیپ سرد آبی و گرم آبی را شامل می شود.

تعداد کارگاه: فقط مزارع پرورش ماهیان سرد آبی و گرم آبی را شامل می شود.

مأخذ- اداره کل شیلات استان اردبیل.

۴-۴۲- مشخصات عمومی شرکت های تعاونی کشاورزی فعال تحت پوشش اداره کل تعاون (هزار ریال)

سال و شهرستان	تعداد	اعضاء	شاغلان	سرمایه
..... ۱۳۸۰
..... ۱۳۸۵
..... ۱۳۹۰
..... ۱۳۹۲
..... ۱۳۹۳	۴۶۳	۴۱۶۶	۳۵۷۸	۵۲۸۸۳۲۴۷
..... ۱۳۹۴	۵۲۴	۴۸۰۶	۴۱۱۷	۵۴۴۳۱۴۱۰
..... ۱۳۹۵	۵۰۳	۴۶۹۴	۳۶۳۷	۵۲۲۰۷۴۴۰
..... ۱۳۹۶	۵۵۳	۵۱۲۵	۴۱۲۷	۶۶۰۲۰۲۹۴
..... اردبیل	۹۵	۸۳۴	۵۹۵	۹۴۸۲۷۲۰
..... بیله سوار	۱۰۸	۸۲۸	۷۳۳	۵۷۴۴۸۵۰
..... پارس آباد	۶۳	۶۲۵	۴۲۲	۹۲۹۹۵۹۹
..... خلخال	۷۹	۶۱۲	۷۹۶	۵۷۸۲۲۰۵
..... سرعین	۹	۶۳	۵۳	۳۶۷۵۰۰
..... کوثر	۲۸	۲۳۰	۲۷۵	۱۷۳۵۵۵۰
..... مشگین شهر	۶۸	۷۲۷	۴۸۹	۶۳۸۳۹۶۰
..... مغان	۵۸	۸۱۵	۲۹۹	۲۵۱۷۴۱۶۰
..... نمین	۲۱	۲۰۵	۲۲۸	۱۵۲۰۰۵۰
..... نیر	۲۴	۱۸۶	۲۳۷	۵۲۹۷۰۰

مأخذ- اداره کل تعاون استان اردبیل.

۴-۴۳- مشخصات عمومی شرکت های تعاونی کشاورزی فعال تحت پوشش اداره کل تعاون روستایی (هزار ریال)

سال و شهرستان	تعداد	اعضاء	شاغلان	سرمایه
..... ۱۳۸۰	۳۸	۱۷۵۸۷	۷۰	۱۳۵۶۰۰۰
..... ۱۳۸۵	۳۷	۱۴۰۱۷	۷۶	۲۳۰۸۰۰۰
..... ۱۳۹۰	۴۱	۱۳۵۱۷	۴۲	۴۱۳۳۹۴۹
..... ۱۳۹۲	۳۱	۱۴۵۶۴	۵۰	۶۴۱۲۰۰۳
..... ۱۳۹۳	۳۰	۱۵۵۹۶	۴۷	۵۰۲۲۲۲۷
..... ۱۳۹۴	۳۲	۱۵۵۹۶	۴۵	۸۷۳۹۴۷۲
..... ۱۳۹۵	۳۳	۱۶۷۳۸	۴۵	۹۸۵۹۲۸۱
..... ۱۳۹۶	۳۳	۱۳۶۳۴	۴۹	۹۳۸۱۱۱۱۳
..... اردبیل	۸	۵۲۷۸	۲۲	۳۶۲۳۰۶۷
..... بیله سوار	۲	۱۱۹۲	۱	۲۳۴۶۱۱
..... پارس آباد	۹	۷۵۶	۸	۹۴۸۵۷۹
..... خلخال	۲	۸۴۳	۲	۵۷۳۴۸۰
..... سرعین	۰	۰	۰	۰
..... کوثر	۰	۰	۰	۰
..... مشگین شهر	۶	۱۱۵۲	۷	۲۱۵۵۴۷۴
..... مغان	۲	۱۰۲۳	۲	۲۳۶۱۶۰
..... نمین	۳	۱۳۲۹	۴	۷۰۳۳۰۰
..... نیر	۱	۲۰۶۱	۳	۹۰۶۴۴۲

مأخذ- اداره کل تعاون روستایی استان اردبیل.



فصل پنجم:

معادن

مقدمه

مدیریت خصوصی: مدیریتی است که توسط افراد یا مؤسسات خصوصی اعمال می‌شود.

مدیریت عمومی: مدیریتی است که توسط وزارتخانه‌ها، سازمان‌های دولتی، نهادهای انقلاب اسلامی، بانک‌ها، شهرداری‌ها و سایر مؤسسات بخش عمومی اعمال می‌شود.

شاغلان: تمامی افرادی هستند که در داخل یا خارج معدن به صورت تمام‌وقت یا پاره‌وقت برای معدن کار می‌کنند. شاغلان از نظر وظیفه‌ای که به عهده دارند به دو گروه شاغلان خط تولید (ماهر و ساده) و سایر شاغلان (اداری، مالی و خدماتی) تفکیک می‌شوند.

شاغلان ماهر خط تولید: کارکنانی هستند که به اعتبار دانش فنی و تجربه‌ای که کسب کرده‌اند، توانایی انجام یک قسمت از کار فنی خط تولید را داشته باشند، مانند مهندسان، تکنیسین‌های فنی، استادکاران، سرکارگران، کارگران ماهر، تعمیرکاران و رانندگان.

شاغلان ساده خط تولید: کارکنانی هستند که شغل مورد تصدی آنان در خط تولید نیاز به تعلیم و کسب مهارت ندارد، مانند: کارگران ساده، باربران و بارگیران.

سایر شاغلان (اداری، مالی و خدماتی): کارکنانی هستند که به امور دفتری، اداری، مالی و خدماتی معدن و یا دفتر مرکزی، اشتغال داشته و به طور مستقیم در امر استخراج و تولید دخالت ندارند.

آمار و اطلاعات ارائه شده در این فصل از نتایج «آمارگیری از معادن در حال بهره‌برداری، که توسط مرکز آمار ایران اجرا و منتشر می‌شود، حاصل شده است. همچنین از آمارهای ثبتی اداره کل تعاون و سازمان صنایع و معادن استان اردبیل نیز استفاده شده است.

تعاریف و مفاهیم به کار رفته در این فصل به شرح زیر است:

تعاریف مفاهیم

معدن: مجموعه کانسار (ذخیره معدنی که بهره‌برداری از آن اقتصادی می‌باشد) و ماشین‌آلات و تسهیلاتی است که به منظور اکتشاف، تجهیز و بهره‌برداری و کانه‌آرایی از آن کانسار ایجاد شده است. کانه‌آرایی، به تمامی عملیات فیزیکی و شیمیایی که به منظور جدا کردن قسمتی از مواد باطله از کانه و یا تفکیک کانه‌ها از یکدیگر صورت می‌گیرد، اطلاق می‌شود.

معدن در حال بهره‌برداری: معدنی است که دارای مجوز بهره‌برداری از وزارت صنعت، معدن و تجارت (غیر از معادن شن و ماسه) و یا شهرداری‌ها و فرمانداری‌ها (برای معادن شن و ماسه) بوده و نیز در سال آمارگیری، حداقل به مدت ۳۰ روز به صورت پیوسته یا ناپیوسته، مجموعه‌ای از عملیات استخراج (در پاره‌ای از موارد همراه با کانه‌آرایی)، به منظور به دست آوردن کانه قابل فروش در آن انجام گرفته باشد.

و مفاهیم "فصل ۴- کشاورزی، جنگلداری و شیلات".

ارزش افزوده: عبارت از ارزش دریافتی‌ها (ستانده‌ها) منهای ارزش پرداختی‌ها (داده‌ها) است.

ارزش دریافتی‌ها (ستانده‌ها): عبارت از ارزش تولیدات مواد معدنی، ضایعات قابل فروش مواد معدنی، ساخت و تعمیر اساسی اموال سرمایه‌ای توسط شاغلان معدن و سایر دریافتی‌های معدن است که شامل دریافتی بابت کارهای کنتراتی، تعمیرات جزئی ساختمان و لوازم و تجهیزات اداری، تعمیرات جزئی ماشین‌آلات آزمایشگاه و... می‌باشد.

ارزش پرداختی‌ها (داده‌ها): عبارت از ارزش مواد، ابزار و وسایل کار کم‌دوام، سوخت مصرف شده، آب و برق خریداری شده و سایر پرداختی‌ها است که شامل پرداختی بابت کارهای کنتراتی، تعمیرات جزئی ساختمان و لوازم و تجهیزات اداری، تعمیرات جزئی ماشین‌آلات، آزمایشگاه و... می‌باشد.

شرکت تعاونی: رجوع کنید به تعاریف و مفاهیم "فصل ۴- کشاورزی، جنگلداری و شیلات".

شرکت تعاونی معدنی: نوعی شرکت تعاونی است که در زمینه استخراج، بهره‌برداری و فروش مواد استخراج شده از معادن فعالیت دارد.

در ارائه آمار شاغلان، توضیح این نکته ضروری است که در محاسبه از روش "متوسط تعداد شاغلان در سال" استفاده شده است.

جبران خدمات مزد و حقوق بگیران: رجوع کنید به تعاریف و مفاهیم "فصل ۴- کشاورزی، جنگلداری و شیلات".

تولید مواد معدنی: مجموع مواد معدنی حاصل از یک رشته فعالیت استخراج است که به اشکال گوناگون قابل عرضه به بازار می‌باشد. شایان ذکر است که در بعضی از رشته فعالیت‌ها یا معادن، مواد معدنی به همان صورتی که از کانسار استخراج می‌شود، عرضه می‌گردد در صورتی که در بعضی دیگر از رشته فعالیت‌ها یا معادن، مواد استخراج شده پس از انجام عملیات فیزیکی یا شیمیایی لازم به منظور جدا کردن قسمتی از مواد باطله، تفکیک کانه‌ها و یا افزایش عیار ماده خام، به بازار عرضه می‌شود. ضمناً در یک رشته فعالیت، ممکن است چند ماده معدنی به دست آید، مثلاً در رشته فعالیت استخراج سنگ مس، مواد معدنی سنگ مس، کنسانتره مس و کنسانتره مولیبیدن از تولیدات رشته فعالیت مذکور به حساب می‌آیند.

ارزش تولیدات: ارزش مواد معدنی استخراج شده و ارزش ضایعات قابل فروش مواد معدنی به قیمت تولید کننده یعنی قیمت فروش به مشتریان در محل معدن است.

سرمایه‌گذاری (ارزش تغییرات اموال سرمایه‌ای): رجوع کنید به تعاریف

گزیده اطلاعات

۴۵/۴ درصد بیشترین سهم را دارا بوده اند. شایان ذکر است ۸۰/۷ درصد از سرمایه گذاری معادن در زمینه ماشین آلات، ابزار و وسایل کار بادوام و تجهیزات اداری بوده که بیشترین سهم سرمایه گذاری را به خود اختصاص داده است.

در سال ۱۳۹۶، به گزارش اداره کل تعاون، کار و رفاه اجتماعی تعداد ۱۲ شرکت تعاونی معدنی با سرمایه ای نزدیک به ۶۰۸ میلیون ریال در استان فعال بوده اند.

بر اساس نتایج طرح آمارگیری از معادن فعال در سال ۱۳۹۵، تعداد ۹۲ معدن در حال بهره برداری وجود داشته که ۹۴/۶ درصد آنها دارای مدیریت عمومی و ۵/۴ درصد آن ها دارای مدیریت خصوصی بوده اند. نتایج بدست آمده نشان می دهد در مجموع ۵۷۴ نفر در این معادن به کار اشتغال داشته اند که نسبت به سال ۱۳۹۴، ۲۱/۴ درصد افزایش یافته است. شایان ذکر است معادن استخراج سنگ لاشه با ۴۰/۲ درصد بیشترین سهم از تعداد معادن را در این سال داشته اند و ۱۰۰ درصد از استخراج ها به روش روباز بوده است.

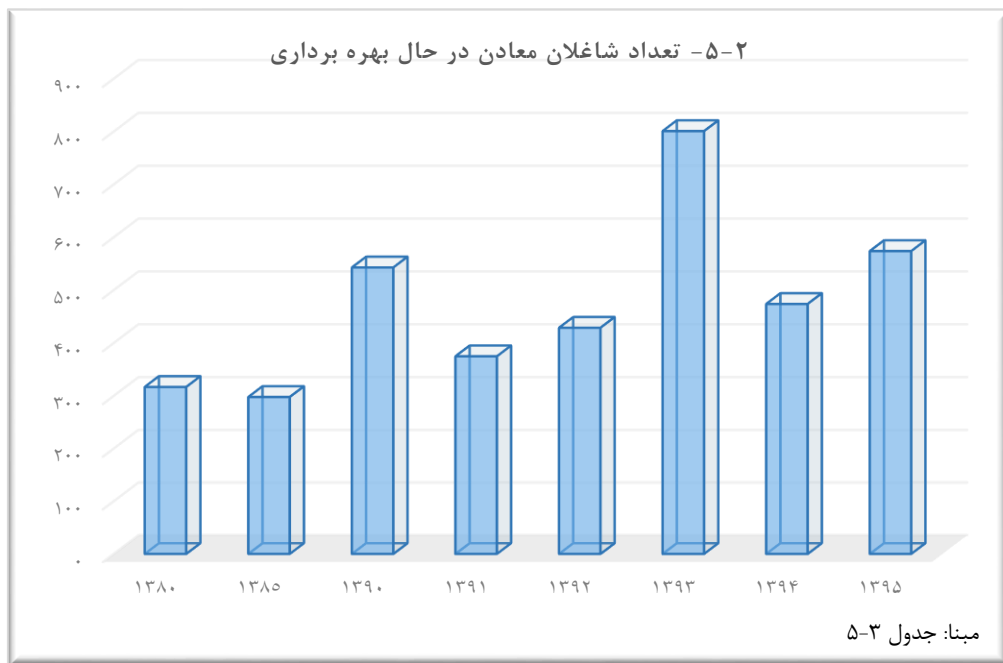
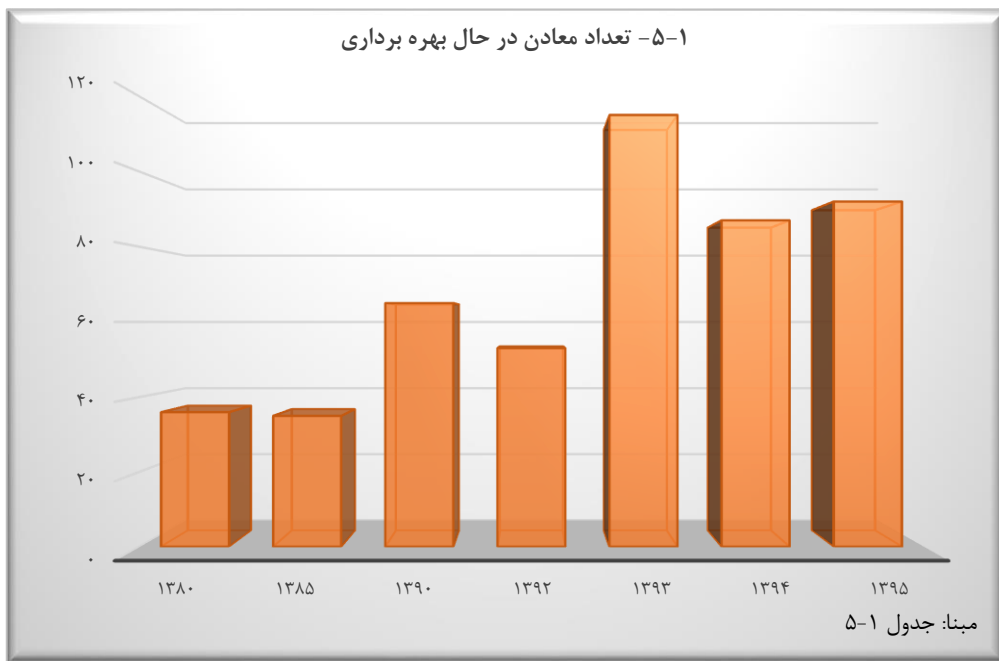
در سال ۱۳۹۵، ارزش تولید مواد معدنی معادن در حال بهره برداری در حدود ۲۵۰ میلیارد ریال بوده است. معادن سنگ لاشه با ۳۴/۲ درصد بیشترین سهم ارزش تولید را به خود اختصاص داده اند. ارزش افزوده حاصل از فعالیت های معادن در سال ۱۳۹۵، در حدود ۱۷۷ میلیارد ریال بوده که معادن استخراج سنگ لاشه با ۳۷/۲ درصد بیشترین و معادن استخراج سیلیس با ۳/۴ درصد کمترین میزان ارزش افزوده را داشته اند.

در سال ۱۳۹۵، میزان ارزش سرمایه گذاری معادن در حال بهره برداری حدود ۲۹ میلیارد ریال بوده که معادن استخراج سنگ لاشه با

۱-۵- مشخصات عمومی معادن در حال بهره برداری بر حسب فعالیت

جبران خدمات مزد و حقوق بگیران (میلیون ریال)	تعداد شاغلان	تعداد معادن			سال و فعالیت
		مدیریت خصوصی	مدیریت عمومی	جمع	
۴۰۷۸	۲۲۹	۳۰	۶	۳۶ ۱۳۸۰
۵۴۹۷	۲۹۸	۳۵	۰	۳۵ ۱۳۸۵
۳۳۹۳۸	۵۴۲	۶۵	۰	۶۵ ۱۳۹۰
۵۸۳۸۲	۴۲۹	۵۲	۱	۵۳ ۱۳۹۲
۵۹۶۲۵	۸۰۱	۱۱۵	۰	۱۱۵ ۱۳۹۳
۳۸۶۹۲	۴۷۳	۸۷	۰	۸۷ ۱۳۹۴
۵۶۶۴۰	۵۷۴	۸۷	۵	۹۲ ۱۳۹۵
۲۶۸۸	۲۰	۳	۰	۳ استخراج سنگ آهن
۱۰۲۸۱	۱۳۱	۲۴	۰	۲۴ استخراج شن و ماسه
۴۱۸۶	۴۳	۴	۰	۴ استخراج سنگهای تزئینی
۱۹۱۲۳	۲۰۵	۳۲	۵	۳۷ استخراج سنگ لاشه
. استخراج سنگ بالاست
۱۷۲۶۴	۱۴۷	۱۷	۰	۱۷ استخراج سنگ آهک
. استخراج کائولن و خاک نسوز
۵۸۸	۹	۲	۰	۲ استخراج سیلیس
۲۵۱۰	۱۹	۵	۰	۵ استخراج پوکه معدنی
. استخراج فلدسپات
. استخراج سنگ های قیمتی ونیمه قیمتی

مأخذ- مرکز آمار ایران.



۲-۵- تعداد معادن در حال بهره برداری بر حسب فعالیت و نوع استخراج

سال و فعالیت	جمع	استخراج روباز	استخراج زیرزمینی	استخراج روباز و زیرزمینی
..... ۱۳۸۰	۳۶	۳۶	.	.
..... ۱۳۸۵	۳۵	۳۵	.	.
..... ۱۳۹۰	۶۵	۶۵	.	.
..... ۱۳۹۲	۵۳	۵۳	.	.
..... ۱۳۹۳	۱۱۵	۱۱۳	.	۲
..... ۱۳۹۴	۸۷	۸۷	.	.
..... ۱۳۹۵	۹۲	۹۲	.	.
..... استخراج سنگ آهن	۳	۳	.	.
..... استخراج شن و ماسه	۲۴	۲۴	.	.
..... استخراج سنگهای تزئینی	۴	۴	.	.
..... استخراج سنگ لاشه	۳۷	۳۷	.	.
..... استخراج سنگ بالاست
..... استخراج سنگ آهک	۱۷	۱۷	.	.
..... استخراج کائولن و خاک نسوز
..... استخراج سیلیس	۲	۲	.	.
..... استخراج پوکه معدنی	۵	۵	.	.
..... استخراج فلدسپات
..... استخراج سنگ های قیمتی و نیمه قیمتی

مأخذ- مرکز آمار ایران.

۳-۵- تعداد شاغلان معادن در حال بهره برداری برحسب فعالیت

سایر کارکنان (اداری ، مالی و خدماتی)	کارکنان خط تولید		جمع	سال و فعالیت
	ساده	ماهر		
۱۳۸	۶۱	۱۱۸	۳۱۷ ۱۳۸۰
۶۳	۳۱	۲۰۴	۲۹۸ ۱۳۸۵
۱۴۶	۱۱۳	۲۸۴	۵۴۳ ۱۳۹۰
۱۳۳	۸۸	۲۰۸	۴۲۹ ۱۳۹۲
۱۷۲	۱۰۲	۵۲۷	۸۰۱ ۱۳۹۳
۷۸	۲۴۸	۱۴۸	۴۷۴ ۱۳۹۴
۱۰۱	۹۰	۳۸۳	۵۷۴ ۱۳۹۵
۶	۳	۱۱	۲۰ استخراج سنگ آهن
۲۳	۲۴	۸۴	۱۳۱ استخراج شن و ماسه
۴	۴	۳۵	۴۳ استخراج سنگهای تزئینی
۴۰	۴۰	۱۲۵	۲۰۵ استخراج سنگ لاشه
۰	۰	۰	۰ استخراج سنگ بالاست
۲۳	۱۴	۱۱۰	۱۴۷ استخراج سنگ آهک
۰	۰	۰	۰ استخراج کائولن و خاک نسوز
۱	۴	۴	۹ استخراج سیلیس
۴	۱	۱۴	۱۹ استخراج پوکه معدنی
۰	۰	۰	۰ استخراج فلدسپات
۰	۰	۰	۰ استخراج سنگ های قیمتی و نیمه قیمتی

مأخذ- مرکز آمار ایران.

۴-۵- مقدار و ارزش تولید مواد معدنی معادن در حال بهره برداری بر حسب فعالیت

(هزار تن / میلیارد ریال)

ارزش تولید		مقدار تولید		فعالیت
۱۳۹۵	۱۳۹۴	۱۳۹۵	۱۳۹۴	
۲۵۰۷۴۵	۱۷۶۷۰۴	۳۸۹۴	۲۴۵۵	جمع.....
۱۸۱۷۳	۰	۵۲	۰	استخراج سنگ آهن.....
۳۹۳۳۳	۱۳۸۱۶	۶۰۳	۲۶۷	استخراج شن و ماسه.....
۱۱۱۱۳	۳۰۷۴۱	۷۲	۳۲	استخراج سنگهای تزئینی.....
۸۵۸۰۳	۵۴۰۵۵	۱۱۹۰	۹۷۹	استخراج سنگ لاشه.....
۰	۰	۰	۰	استخراج سنگ بالاست.....
۸۴۷۷۸	۵۵۹۸۳	۱۸۷۲	۱۰۳۱	استخراج سنگ آهک.....
۰	۰	۰	۰	استخراج کائولن و خاک نسوز.....
۴۷۱۰	۵۶۵۸	۳۱	۳۷	استخراج سیلیس.....
۶۸۳۵	۱۱۴۵۱	۷۴	۱۰۹	استخراج پوکه معدنی.....
۰	۰	۰	۰	استخراج فلدسپات.....
۰	۵۰۰۰	۰	۰	استخراج سنگ های قیمتی و نیمه قیمتی..

مأخذ- مرکز آمار ایران.

۵-۵- ارزش افزوده و ارزش پرداخت ها و دریافت های معادن در حال بهره برداری بر حسب فعالیت

(میلیون ریال)

دریافت ها (ستانده ها)	پرداخت ها (داده ها)	ارزش افزوده	فعالیت
۲۶۰۷۶۲	۸۳۲۶۷	۱۷۷۴۹۵	۱۳۹۵.....
۱۸۱۹۵	۲۱۱۷	۱۶۰۷۸	استخراج سنگ آهن.....
۴۱۱۳۰	۹۷۹۱	۳۱۳۳۹	استخراج شن و ماسه.....
۱۲۵۹۲	۶۱۲۰	۶۴۷۲	استخراج سنگهای تزئینی.....
۹۱۲۹۴	۲۵۲۷۵	۶۶۰۱۹	استخراج سنگ لاشه.....
۰	۰	۰	استخراج سنگ بالاست.....
۸۵۹۹۱	۳۷۸۷۴	۴۸۱۱۷	استخراج سنگ آهک.....
۰	۰	۰	استخراج کائولن و خاک نسوز.....
۴۷۱۰	۱۲۷۰	۳۴۴۰	استخراج سیلیس.....
۶۸۵۰	۸۲۰	۶۰۳۰	استخراج پوکه معدنی.....
۰	۰	۰	استخراج فلدسپات.....
۰	۰	۰	استخراج سنگ های قیمتی و نیمه قیمتی...

مأخذ- مرکز آمار ایران.

۶-۵- سرمایه گذاری معادن در حال بهره برداری بر حسب فعالیت و نوع اموال سرمایه ای

(میلیون ریال)

فعالیت	کل سرمایه گذاری	ماشین آلات، ابزار و وسایل کار با دوام و تجهیزات اداری	وسایل نقلیه	ساختمان و تاسیسات (بدون زمین)
.....۱۳۹۵	۲۹۳۴۸	۲۳۶۷۷	۲۷۸۵	۲۵
..... استخراج سنگ آهن	۲۷۶	۲۱۲	۲۶	۰
..... استخراج شن و ماسه	۳۷۵۲	۳۶۹۹	۲۸	۲۵
..... استخراج سنگهای تزئینی	۲۶۸۷	۲۵۵۰	۱۳۰	۰
..... استخراج سنگ لاشه	۱۳۳۲۷	۹۴۴۷	۱۴۳۴	۰
..... استخراج سنگ بالاست	۰	۰	۰	۰
..... استخراج سنگ آهک	۸۹۵۶	۷۵۰۷	۱۱۲۹	۰
..... استخراج کائولن و خاک نسوز	۰	۰	۰	۰
..... استخراج سیلیس	۱۹	۰	۱۹	۰
..... استخراج پوکه معدنی	۳۳۱	۲۶۲	۱۹	۰
..... استخراج فلدسپات	۰	۰	۰	۰
..... استخراج سنگ های قیمتی و نیمه قیمتی	۰	۰	۰	۰

فعالیت	راه اختصاصی	توسعه و اکتشاف	نرم افزارهای رایانه ای	سایر
..... جمع	۱۹۸۵	۷۷۸	۹۵	۳
..... استخراج سنگ آهن	۳۸	۰	۰	۰
..... استخراج شن و ماسه	۰	۰	۰	۰
..... استخراج سنگهای تزئینی	۰	۰	۷	۰
..... استخراج سنگ لاشه	۱۶۰۱	۷۵۷	۸۸	۰
..... استخراج سنگ بالاست	۰	۰	۰	۰
..... استخراج سنگ آهک	۲۹۶	۲۱	۰	۳
..... استخراج کائولن و خاک نسوز	۰	۰	۰	۰
..... استخراج سیلیس	۰	۰	۰	۰
..... استخراج پوکه معدنی	۵۰	۰	۰	۰
..... استخراج فلدسپات	۰	۰	۰	۰
..... استخراج سنگ های قیمتی و نیمه قیمتی	۰	۰	۰	۰

مأخذ- مرکز آمار ایران.

۷-۵- مشخصات عمومی شرکت های تعاونی معدنی در پایان سال

سال و شهرستان	تعداد	عضو	شاغلان	سرمایه (هزار ریال)
..... ۱۳۸۰	۳	۲۱	۹	۳۲۶۰۰۰
..... ۱۳۸۵	۱	۷	۹	۴۲۱۰۰۰
..... ۱۳۹۰	۸	۶۳	۷۲	۷۰۱۸۰۰
..... ۱۳۹۲	۱۲	۱۰۵	۱۲۱	۷۱۶۷۰۰
..... ۱۳۹۳	۱۳	۱۱۴	۲۴۶	۷۳۳۸۰۰
..... ۱۳۹۴	۱۱	۱۰۰	۲۳۱	۷۱۲۸۰۰
..... ۱۳۹۵	۱۲	۱۲۴	۲۳۳	۶۲۳۳۰۰
..... ۱۳۹۶	۱۲	۱۲۲	۲۳۱	۶۰۸۵۰۰
..... اردبیل	۳	۳۹	۳۵	۱۲۷۰۰
..... بيله سوار	۰	۰	۰	۰
..... پارس آباد	۱	۲۵	۳	۶۰۰۰۰
..... خلخال	۳	۲۱	۲۳	۴۹۸۴۰۰
..... سرعین	۰	۰	۰	۰
..... کوثر	۱	۷	۳	۲۱۰۰۰
..... مشگین شهر	۰	۰	۰	۰
..... مغان	۰	۰	۰	۰
..... نمین	۱	۷	۷	۷۰۰
..... نیر	۳	۲۳	۱۶۰	۱۵۷۰۰

مأخذ- اداره کل تعاون، کار و رفاه اجتماعی استان اردبیل.



فصل ششم: نفت و گاز

مقدمه

به دلیل اهمیت فعالیت‌های نفت، گاز و پتروشیمی در اقتصاد ایران، اطلاعات آماری مربوط به این فعالیت‌ها در فصل‌های معدن و صنعت منظور نشده و یک فصل مستقل در این سالنامه به آن اختصاص داده شده است.

با استخراج نفت و گاز از اولین چاه نفت در مسجد سلیمان، در سال ۱۲۸۷ شمسی (۱۹۰۸ میلادی)، فعالیت صنعت نفت در ایران آغاز شد و آمارهای مربوط به آن نیز از زمان مذکور گردآوری شده است. پس از ملی شدن صنعت نفت در اسفند ۱۳۲۹، شرکت ملی نفت ایران آمارهای وسیع‌تری را منتشر کرده است. در اولین سالنامه آماری کشور، آمارهای مربوط به سال ۱۳۳۴ شمسی (۱۹۵۵ میلادی) درج شده است.

پس از تأسیس شرکت ملی گاز ایران در اسفند ۱۳۴۴ و شرکت ملی مایع گاز ایران در سال ۱۳۶۶، این دو شرکت نیز به ترتیب آمارهایی در زمینه گاز طبیعی (L.N.G) و گاز مایع (L.P.G) گردآوری و ارائه کرده‌اند.

در سال ۱۳۴۲ با احداث اولین کارخانه کود شیمیایی در کشور، صنایع پتروشیمی تولید یافت و این نقطه آغاز تأسیس سازمانی مستقل برای معرفی صنعتی نو در کشور به شمار می‌رود. از سال ۱۳۴۳ این سازمان نوپا

تحت عنوان "شرکت ملی صنایع پتروشیمی" به فعالیت خود ادامه داد. به دلیل وجود منابع اولیه فراوان نفت و گاز و ارزش افزوده بالا و همچنین سایر عوامل، تولید مواد پتروشیمی در ایران مورد توجه و عنایت خاصی قرار گرفته است.

در حال حاضر، آمارهای مندرج در این فصل، از معاونت برنامه‌ریزی و نظارت بر منابع هیدروکربوری وزارت نفت دریافت می‌شود.

شایان ذکر است، علاوه بر آمارهای مندرج در این فصل، آمارهایی در زمینه نفت و گاز در فصل ۲۲ (آمارهای بین‌الملل) ارائه شده است که منبع آن سازمان کشورهای صادرکننده نفت (OPEC) می‌باشد.

تعاریف مفاهیم

نفت خام: نفت خام آمیزه‌ای پیچیده از ترکیبات هیدروکربوری است که از مخازن طبیعی نفت در زیرزمین، در بعضی از نقاط دنیا استخراج می‌شود. نفت خام به‌طور عمده، متشکل از ترکیبات اشباع و غیر اشباع هیدروکربورهای آلیفاتیک و بعضاً آروماتیک می‌باشد. بجز هیدروژن و کربن که دو عنصر اصلی تشکیل‌دهنده نفت خام به شمار می‌روند، عناصر دیگری مانند ازت، اکسیژن، گوگرد و فلزهایی چون نیکل، سدیم، وانادیم و آهن به مقدار کم در آن وجود دارند. به همین جهت،

سوخت جت: به عنوان سوخت موتورهای جت جنگی و مسافری به کار می‌رود که برحسب میزان امتزاج نفت سفید برشی از نفت خام و فراورده‌های نفتی سبک (نفتا)، به صورت انواع مختلف تولید می‌شود و با اضافه کردن مواد افزودنی به منظور کاهش خوردگی و نقطه انجماد و ... تکمیل می‌گردد و در استانداردهای بین‌المللی به نام‌های JP۴ و ATK معروف است.

گاز غنی (طبیعی): گاز تولیدی از منابع نفتی و گازی را گاز طبیعی یا غنی می‌گویند که به صورت "کلاhek"، "همراه با نفت" (مانند گاز منطقه آغاچاری) و "مستقل" (نظیر ذخایر گاز سرخس و سرخون) قابل دسترسی می‌باشد.

گاز سبک: گاز غنی (طبیعی) پس از طی مراحل جداسازی و پالایش، به گاز سبک تبدیل می‌شود. منظور از جداسازی، جداکردن مایعات و میعانات گازی از گاز غنی است.

گاز مایع: گاز مایع مخلوطی است از پروپان و بوتان نرمال که در اثر شرایط محیط و مصرف، نسبت حجمی این دو ماده در مخلوط تغییر می‌یابد و در تحت فشاری حدود ۱۰۰ تا ۱۱۰ پوند بر اینچ مربع، به صورت مایع در می‌آید.

تزریق گاز: به منظور حفظ مخازن نفت کشور و بهره‌برداری بهینه از آنها، اقدام به عمل تزریق گاز و یا آب به مخازن مذکور می‌گردد.

نفت خام از نظر ویژگی‌های فیزیکی و شیمیایی بسیار متغیر است.

نفت سفید: نفت سفید برشی از نفت خام و متشکل از سه نوع هیدروکربور پارافینی، نفتینی و آروماتیکی می‌باشد. این فرآورده به عنوان سوخت گرمایشی و سوخت مراکز حرارتی به کار می‌رود و یکی از مواد اصلی تشکیل دهنده سوخت جت است.

نفت کوره: نفت کوره از بازمانده تقطیر نفت خام در برج‌های تقطیر پالایشگاه به دست می‌آید. این فرآورده به سبب دارا بودن هیدروکربورهای سنگین، به آسانی نمی‌سوزد و یکی از سوخت‌های عمده کشتی‌ها و واحدهای بزرگ صنعتی از جمله نیروگاه‌های برق به شمار می‌رود.

نفت گاز: نفت گاز فرآورده‌ای است که بعد از برش نفت سفید به دست می‌آید و به عنوان سوخت ماشین‌آلات کشاورزی و صنعتی و سوخت تعدادی از وسایل نقلیه عمومی و تأسیسات حرارتی به کار می‌رود.

بنزین موتور: بنزین موتور آمیزه‌ای است از هیدروکربورهای به طور عمده حلقوی و ایزومره با نسبت‌های متفاوت که برای افزایش درجه آرام‌سوزی آن، برخی از ترکیبات آلی به آن اضافه می‌شود.

گزیده اطلاعات

در سال ۱۳۹۶، میزان کل مصرف انواع فرآورده های نفتی حدود ۸۵۰ هزار مترمکعب بوده که بنزین با ۳۳۷ هزار مترمکعب و بعد از آن نفت گاز با حدود ۴۶۰ هزار مترمکعب بیش ترین میزان مصرف را به خود اختصاص داده اند. شایان ذکر است شهرستان های اردبیل، پارس آباد و مشگین شهر بیشترین سهم مصرف را دارا بوده اند.

در سال ۱۳۹۶، تعداد ۲۸۳ تلمبه پمپ بنزین، ۱۴۴ تلمبه پمپ نفت گاز، صفر تلمبه پمپ نفت سفید و ۱۰ تلمبه پمپ بنزین سوپر وجود داشته است. همچنین در این سال، تعداد ۲۷۰ شعبه فروش نفت و ۶۶ جایگاه سوختگیری گاز فشرده طبیعی (CNG) فعال بوده اند.

در سال ۱۳۹۶، تمامی ۲۹ شهر استان گازرسانی شده است. همچنین از تعداد ۱۷۰۷ آبادی مسکونی استان، ۱۰۵۶ آبادی از نعمت گاز برخوردار بوده اند. تعداد انشعابات گاز طبیعی در حدود ۲۲۲ هزار انشعاب با ۴۴۸ هزار مشترک بوده است که ۹۱/۹ درصد از انشعابات مربوط به مصارف خانگی بوده است. در سال فوق میزان مصرف گاز طبیعی ۲۵۱۹ میلیون مترمکعب بوده است.

مشترک گاز: عبارت از شخص حقیقی یا حقوقی است که طبق روش پذیرش متقاضیان گاز، پس از تحویل مدارک مورد نظر و پرداخت حقوق و هزینه های متعلقه، مشخصات او در دفتر پذیرش اشتراک ثبت شده و شماره اشتراک به وی اختصاص یافته باشد.

مصرف کننده گاز: به مشترکانی اطلاق می شود که جریان گاز آن ها پس از طی مراحل اشتراک پذیری، راه اندازی شده باشد.

انشعاب گاز: به خطوطی که برای ارسال گاز از خطوط انتقال، خطوط تغذیه و شبکه تا ایستگاه اختصاصی مشترک نصب می شود، انشعاب گاز اطلاق می گردد.

پلیمر: پلیمر با تشکیل مولکول های سنگین با کربن بیش تر از مولکول های سبک با کربن کمتر در ترکیبات هیدروکربورهای پارافین اشباع نشده ایجاد می شود. انواع پلیمرها عبارت است از:

الف- اساسی شامل: پلی اتیلن ها، پی وی سی، پلی پروپیلن، پلی استایرن، کریستال ملامین، پلی استرها (PET) و ABS.

ب- مهندسی شامل: پلی کربنات و اپوکسی.

ج- لاستیک ها شامل: لاستیک استایرن بوتادین و لاستیک پلی بوتادین.

۱-۶- مصرف انواع فرآورده های نفتی (متر مکعب)

سال و شهرستان	جمع ^(۱)	گاز مایع (تن)	سوختهای هواپیما	بنزین	نفت سفید	نفت گاز	نفت کوره	روغنهای موتور و صنعتی	قیر (تن)	سایر فرآورده ها
۱۳۸۰.....	۹۰۴۳۴۵	۲۰۴۳۶	۱۵۹۷	۲۳۴۶۰۰	۲۲۴۵۰۳	۳۱۹۷۴۷	۱۱۵۸۶۹	۷۴۸۲	۴۶۵۹۳	۵۴۷
۱۳۸۵.....	۹۷۴۸۶۳	۲۱۰۷۰	۲۹۱۶	۳۸۴۸۱۵	۱۸۴۸۹۴	۳۴۱۵۵۹	۵۹۹۴۳	.	.	۷۳۶
۱۳۹۰.....	۱۰۷۷۳۰۲	۲۰۵۳۸	۴۵۹۳	۲۶۳۷۰۴	۱۴۵۷۰۶	۶۳۷۵۲۹	۲۵۶۷۴	.	.	۹۶
۱۳۹۲.....	۱۰۷۶۳۸۲	۲۰۶۰۹	۳۵۳۸	۳۰۲۵۵۳	۱۰۲۵۳۳	۶۴۳۷۶۲	۲۳۹۹۶	.	.	.
۱۳۹۳.....	۹۳۵۵۷۹	۱۹۰۱۲	۴۲۳۲	۲۹۳۸۷۳	۸۳۴۰۶	۵۴۳۱۰۱	۱۰۹۶۷	.	.	.
۱۳۹۴.....	۸۴۸۶۶۹	۱۸۹۰۳	۳۶۳۴	۲۹۹۸۹۴	۶۹۲۴۹	۴۷۲۱۴۸	۳۷۴۴	.	.	.
۱۳۹۵.....	۷۹۰۷۶۴	۱۹۵۰۲	۴۳۱۰	۲۹۳۷۳۶	۵۹۹۹۵	۴۲۵۱۰۷	۷۶۱۶	.	.	.
۱۳۹۶.....	۸۴۹۸۷۳	۲۰۱۲۰	۴۱۴۲	۳۳۷۳۵۳	۴۶۸۸۲	۴۵۹۶۴۶	۱۸۵۰	.	.	.
اردبیل.....	۵۱۹۱۳۱	۷۰۵۷	۴۱۴۲	۲۰۶۰۶۲	۶۳۵۳	۳۰۱۵۶۰	۱۰۱۴	.	.	.
بيله سوار.....	۵۵۴۱۳	۱۵۶۸	.	۱۳۴۵۲	۴۲۱۸	۳۷۷۴۳
پارس آباد.....	۸۸۹۱۱	۲۹۲۷	.	۳۶۵۰۶	۸۵۴۷	۴۳۴۴۲	۴۱۶	.	.	.
خلخال.....	۴۸۴۱۶	۱۲۶۱	.	۲۴۴۶۸	۹۲۶۵	۱۴۳۴۱	۳۴۲	.	.	.
سرعین.....	.	۵۴۲
کوثر.....	.	۶۴۵
مشگین شهر	۸۷۶۸۸	۲۱۹۰	.	۳۹۲۹۰	۹۷۵۰	۳۸۵۷۰	۷۸	.	.	.
مغان.....	۵۰۳۱۴	۲۳۳۹	.	۱۷۵۷۵	۸۷۴۹	۲۳۹۹۰
نمین.....	.	۸۷۰
نیر.....	.	۷۲۱

۱) جمع ، ارقام تمامی ستون ها به استثنای ستون های مربوط به (گاز مایع) و (قیر) می باشد.

افزایش مصرف نفت گاز از سال ۱۳۸۷ به بعد بخاطر مصرف نیروگاه برق سبلان اردبیل میباشد. همچنین قیر تولیدی و روغن موتور بطور کامل به بخش خصوصی واگذار شده و آمار قابل ارائه نیست.

مأخذ- شرکت ملی پخش فرآورده های نفتی - منطقه اردبیل.

۲-۶- تعداد مخازن و جایگاههای فروش مواد سوختی

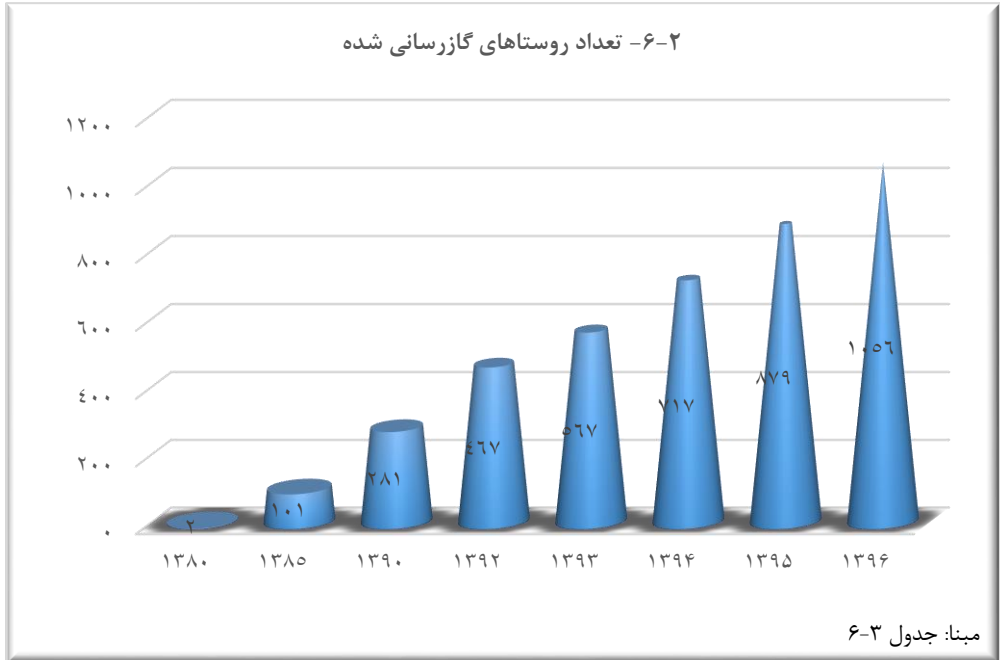
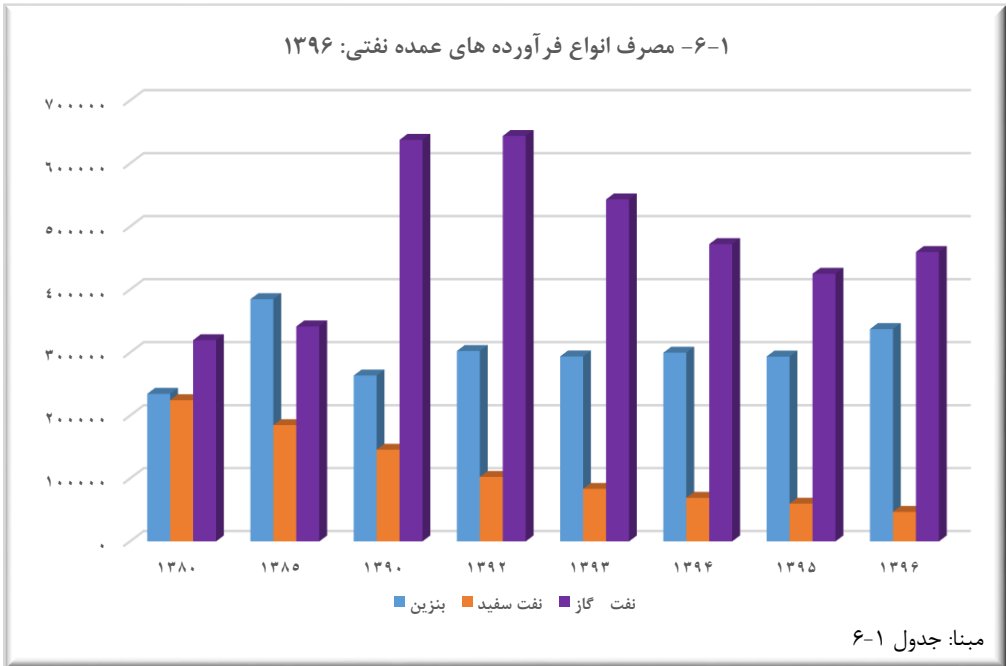
جایگاههای سوختگیری گاز فشرده طبیعی (CNG)	تعداد شعب فروش نفت	تعداد پمپ				تعداد جایگاه			مخازن مواد سوختی		سال و شهرستان
		نفت سفید	نفت گاز	بنزین	بنزین سوپر	خصوصی	دولتی	جمع	ظرفیت (مترمکعب)	تعداد	
۰	۴۴۸	۰	۹۰	۱۲۷	۰	۲۵	۴	۲۹	۷۹۰۰۰	۲۶	۱۳۸۰.....
۰	۴۰۷	۰	۹۸	۲۱۸	۰	۳۷	۴	۴۱	۷۹۰۰۰	۲۶	۱۳۸۵.....
۰	۳۷۳	۰	۱۲۴	۳۹۰	۲۰	۴۷	۴	۵۱	۱۵۶۰۰۰	۲۷	۱۳۹۰.....
۶۲	۳۴۰	۰	۱۳۰	۳۹۵	۲۰	۴۸	۴	۵۲	۱۵۶۰۰۰	۲۷	۱۳۹۲.....
۶۲	۳۱۰	۰	۱۵۳	۴۱۱	۲۰	۵۲	۴	۵۶	۱۵۶۰۰۰	۲۷	۱۳۹۳.....
۶۲	۳۰۲	۰	۱۱۵	۲۳۸	۰	۵۴	۴	۵۸	۱۵۶۰۰۰	۲۷	۱۳۹۴.....
۶۲	۳۰۲	۰	۱۳۶	۲۶۹	۸	۵۸	۲	۶۰	۱۵۶۰۰۰	۲۷	۱۳۹۵.....
۶۶	۲۷۰	۰	۱۴۴	۲۸۳	۱۰	۶۴	۳	۶۷	۱۵۶۰۰۰	۲۷	۱۳۹۶.....
۲۶	۶۱	۰	۵۶	۱۶۵	۶	۲۷	۰	۲۷	۱۳۵۰۰۰	۱۳	اردبیل.....
۴	۱۶	۰	۱۳	۱۰	۰	۵	۰	۵	۰	۰	بیله سوار....
۸	۳۲	۰	۱۰	۱۸	۰	۸	۱	۹	۳۸۰۰	۳	پارس آباد...
۵	۱۸	۰	۱۳	۱۶	۲	۴	۱	۵	۱۷۲۰۰	۱۱	خلخال.....
۳	۶	۰	۶	۸	۰	۲	۰	۲	۰	۰	سرعین.....
۲	۱۲	۰	۰	۲	۲	۰	۱	۱	۰	۰	کوثر.....
۸	۴۲	۰	۲۴	۳۴	۰	۸	۰	۸	۰	۰	مشگین شهر
۳	۴۲	۰	۱۴	۱۶	۰	۵	۰	۵	۰	۰	مغان.....
۴	۲۴	۰	۳	۹	۰	۳	۰	۳	۰	۰	نمین.....
۳	۱۷	۰	۵	۵	۰	۲	۰	۲	۰	۰	نیر.....

مأخذ- شرکت ملی پخش فرآورده های نفتی ایران - منطقه اردبیل.

۳-۶- تعداد شهرها و روستاهای گازرسانی شده و تعداد انواع انشعاب، تعداد مصرف کننده و مقدار مصرف گاز طبیعی

مصرف گاز طبیعی (هزار مترمکعب)	تعداد مصرف کننده			تعداد انشعاب			تعداد روستاهای گازرسانی شده	تعداد شهرهای گازرسانی شده	سال و شهرستان
	صنعتی	تجاری	خانگی	صنعتی	خانگی تجاری	جمع			
۳۴۵۰۰۰	۴۹	۴۳۸۶	۸۵۴۶۲	۸۸	۵۸۶۱۷	۵۸۷۰۵	۲	۱۴ ۱۳۸۰
۸۶۴۱۹۰	۳۳۹	۱۱۰۶۸	۱۶۳۷۷۴	۲۲۷	۱۰۸۰۲۳	۱۰۸۲۵۰	۱۰۱	۱۸ ۱۳۸۵
۱۶۶۳۰۰۰	۸۸۵	۲۰۶۴۸	۲۵۷۴۸۹	۸۸۵	۱۵۲۷۷۷	۱۵۳۶۶۲	۲۸۱	۲۳ ۱۳۹۰
۱۸۷۶۰۰۰	۱۰۴۲	۲۵۵۷۴	۳۲۱۸۲۶	۱۰۴۲	۱۷۶۱۷۷	۱۷۷۲۱۹	۴۶۷	۲۶ ۱۳۹۲
۲۱۲۲۰۰۰	۱۱۷۶	۲۸۴۵۲	۳۴۸۰۵۶	۱۱۷۶	۱۸۷۹۳۳	۱۸۹۱۰۹	۵۶۷	۲۶ ۱۳۹۳
۲۲۰۸۰۰۰	۱۲۳۶	۳۰۹۲۳	۳۷۱۹۷۳	۱۲۳۶	۲۰۰۵۳۷	۲۰۱۷۷۳	۷۱۷	۲۶ ۱۳۹۴
۲۴۷۲۰۰۰	۱۲۹۰	۳۲۷۷۹	۳۹۰۵۴۲	۱۲۹۰	۲۰۸۲۵۲	۲۰۹۵۴۲	۸۷۹	۲۶ ۱۳۹۵
۲۵۱۹۰۰۰	۱۳۲۷	۳۴۹۳۰	۴۱۱۶۸۳	۱۳۲۷	۲۲۰۹۲۶	۲۲۲۲۵۳	۱۰۵۶	۲۹ ۱۳۹۶
۸۶۶۰۰۰	۷۴۰	۱۸۹۰۱	۲۰۵۴۸۱	۷۴۰	۷۸۸۸۲	۷۹۶۲۲	۱۱۶	۳ اردبیل
۶۰۰۰۰	۲۹	۱۲۵۹	۱۳۵۷۳	۲۹	۹۷۱۲	۹۷۴۱	۸۷	۲ بیله سوار
۲۱۳۰۰۰	۷۲	۳۴۲۲	۴۶۹۳۳	۷۲	۳۲۵۵۵	۳۲۶۲۷	۱۴۶	۴ پارس آباد
۹۱۰۰۰	۹۹	۱۶۵۹	۲۶۷۰۰	۹۹	۱۸۴۲۷	۱۸۵۲۶	۷۰	۳ خلخال
۴۳۰۰۰	۱۰۱	۷۹۹	۱۱۱۱۵	۱۰۱	۵۴۵۴	۵۵۵۵	۲۷	۲ سرعین
۲۰۰۰۰	۸	۶۴۶	۷۱۲۹	۸	۵۸۹۸	۵۹۰۶	۶۷	۱ کوثر
۱۰۷۵۰۰۰	۸۵	۴۰۲۶	۴۹۷۰۰	۸۵	۳۰۷۲۱	۳۰۸۰۶	۱۶۶	۶ مشگین شهر
۶۴۰۰۰	۱۶	۲۲۵۴	۱۸۴۵۲	۱۶	۱۴۴۰۴	۱۴۴۲۰	۲۱۲	۳ مغان
۶۱۰۰۰	۱۴۱	۱۳۱۴	۲۲۱۷۶	۱۴۱	۱۶۳۷۶	۱۶۵۱۷	۸۸	۳ نمین
۲۶۰۰۰	۳۶	۶۵۰	۱۰۴۲۴	۳۶	۸۴۹۷	۸۵۳۳	۷۷	۲ نیر

مأخذ- شرکت گاز استان اردبیل





فصل ہفتم:
صنعت

مقدمه

اولین سرشماری صنعتی کشور، در مرداد ماه ۱۳۴۲ به وسیله اداره کل آمار عمومی وقت انجام گرفت. از سال ۱۳۴۳ تا سال ۱۳۵۱، وزارت اقتصاد وقت به تهیه آمار از کارگاه های صنعتی کشور مبادرت نمود و از سال ۱۳۵۲ به بعد، این وظیفه به وزارت صنایع و معادن وقت محول شد.

مرکز آمار ایران در سال ۱۳۵۱، برای اولین بار از کارگاه های صنعتی بزرگ (۱۰ نفر کارکن و بیشتر) سرشماری به عمل آورده و از آن سال تا سال ۱۳۶۶، این سرشماری را همه ساله بجز سال های ۱۳۵۶ و ۱۳۵۷ به انجام رسانید.

بر اثر تغییرات حاصل در بافت صنعتی کشور و ضرورت بررسی آماری کل کارگاه های صنعتی، مرکز آمار ایران در سال ۱۳۶۷، طرح جامع آمارگیری صنعتی را تهیه و به مرحله اجرا درآورد. اجرای این طرح با انجام تغییراتی تا سال ۱۳۷۰ نیز ادامه یافت. با توجه به این امر که قسمت اعظم تولید بخش صنعت، مربوط به کارگاه های بزرگ صنعتی (۱۰ نفر کارکن و بیشتر) است، مرکز آمار ایران مجدداً اجرای طرح آمارگیری از کارگاه های بزرگ صنعتی را در سال ۱۳۷۱ آغاز کرد که در سال های ۱۳۷۲ و ۱۳۷۳ نیز ادامه یافت. همچنین در سال ۱۳۷۳، این مرکز طرح سرشماری عمومی صنعت و معدن را به مرحله اجرا درآورد.

با استفاده از چارچوب به دست آمده از مرحله اول سرشماری عمومی صنعت و معدن، مرحله دوم سرشماری مذکور با هدف تهیه اطلاعات تفصیلی مربوط به بخش های صنعت و معدن، در سال ۱۳۷۴ به اجرا درآمد. در این مرحله، آمار سال ۱۳۷۳ کارگاه های صنعتی کمتر از ۶ نفر کارکن با روش نمونه گیری و کارگاه های صنعتی دارای ۶ نفر کارکن و بیش تر با روش سرشماری مورد آمارگیری قرار گرفت.

در سال ۱۳۷۶ با استفاده از چارچوب فوق و کارگاه های شناسایی شده بعد از سال ۱۳۷۳، همزمان برای گردآوری آمار سال های ۱۳۷۴ و ۱۳۷۵ کارگاه های صنعتی کشور اقدام شد.

در این مرحله فقط آمار کارگاه های دارای ۱۰ نفر کارکن، فقط برای سال ۱۳۷۵ به روش نمونه گیری جمع آوری شد. از سال ۱۳۷۷، سرشماری از کارگاه های صنعتی دارای ۱۰ نفر کارکن و بیش تر هر سال انجام می شود و اطلاعات تفصیلی سال قبل کارگاه های مذکور، برحسب فعالیت های مختلف صنعتی جمع آوری و منتشر می گردد. در سال ۱۳۸۱، طرح سرشماری عمومی کارگاهی با هدف جمع آوری اطلاعات چارچوبی فعالیت های اقتصادی کشور اعم از کارگاه ها و خانوارها، انجام شد.

در سال ۱۳۸۲، با استفاده از چارچوب به دست آمده از سرشماری عمومی سال ۱۳۸۱ و انتخاب حدود ۵۰ هزار نمونه، کارگاه های صنعتی دارای

آمار ایران و مشخصات عمومی شرکت های تعاونی صنعتی تحت پوشش وزارت صنعت، معدن و تجارت است.

شایان ذکر است آمار ارائه شده در جدول ۱-۷ لغایت ۵-۷ مربوط به کارگاه هایی است که تحت نظارت وزارت صنعت، معدن و تجارت قرار دارد، بنابراین آمار پالایشگاه ها که زیر نظر این وزارتخانه قرار ندارد، درج نشده است.

ذکر این نکته ضرورت دارد که برای طبقه بندی فعالیت های بخش صنعت، از ویرایش سوم طبقه بندی فعالیت های اقتصادی (ISIC) با اعمال تغییراتی در آن استفاده شده است.

تعاریف مفاهیم

جواز تاسیس (موافقت اصولی): مجوز اولیه برای ایجاد واحد صنعتی است.

پروانه بهره برداری: مجوزی است که واحد تولیدی پس از موفقیت در تولید آزمایشی محصول، موفق به دریافت آن می شود و سپس فعالیت خود را آغاز می کند.

کارگاه صنعتی: مکان مشخص و ثابتی است که در آن، مجموعه ای از سرمایه و نیروی کار به منظور تولید یک یا چند محصول صنعتی به کار گرفته شده است.

کمتر از ۱۰ نفر کارکن، به صورت نمونه گیری و کارگاه های دارای ۱۰ نفر کارکن و بیش تر نیز با استفاده از همان چارچوب، با روش سرشماری مورد آمارگیری قرار گرفت.

در سال های بعد نیز با استفاده از چارچوب به دست آمده از سرشماری عمومی کارگاهی ۱۳۸۱، کارگاه های دارای ۱۰ نفر کارکن و بیش تر با روش سرشماری مورد آمارگیری قرار گرفت که نتایج آخرین سال در این فصل منظور شده است.

با توجه به اهمیت فعالیت های صنعتی خانوار، لزوم جمع آوری اطلاعات مربوط به این فعالیت ها مورد تأکید قرار گرفت و طرح آمارگیری از خانوارهای دارای فعالیت صنعتی، در قالب طرح سرشماری عمومی صنعت و معدن، در سال ۱۳۷۴ و ۱۳۷۶ با روش نمونه گیری به مرحله اجرا درآمد.

گردآوری آمار مشخصات اجازه نامه های جدید صنعتی، فعالیت آماری دیگری است که از شروع فعالیت های آماری وزارت صنایع و معادن تاکنون به طور مستمر انجام می شود.

اطلاعات آماری ارائه شده در این فصل شامل مشخصات اجازه نامه های صنعتی صادر شده توسط وزارت صنایع و معادن، منتخبی از مشخصات و عملکرد اقتصادی کارگاه های صنعتی و خانوارهای دارای فعالیت صنعتی، مربوط به نتایج حاصل از طرح های آماری مرکز

وضع مالکیت کارگاه:

جبران خدمات مزد و حقوق دیگران : رجوع کنید به "فصل ۴- کشاورزی، جنگلداری و شیلات".

سایر پرداختی ها (پول، کالا و ...): رجوع کنید به "فصل ۴- کشاورزی، جنگلداری و شیلات".

سرمایه گذاری (ارزش تغییرات اموال سرمایه ای): رجوع کنید به "فصل ۴- کشاورزی، جنگلداری و شیلات".

اموال سرمایه ای : رجوع کنید به "فصل ۴- کشاورزی، جنگلداری و شیلات".

مواد خام و اولیه، ابزار، لوازم و ملزومات کم دوام مصرف شده: منظور از مواد خام و اولیه، موادی است که به منظور تغییر شکل فیزیکی یا شیمیایی به کارگاه وارد و به مصرف می رسد. این مواد ممکن است خام یا نیمه ساخته باشد که برای مراحل بعدی عملیات تولید کالا (تکمیل، تغییر شکل و مونتاژ) در کارگاه به کار گرفته می شود. منظور از ابزار، لوازم و ملزومات کم دوام مصرف شده، آن دسته از ابزار لوازم و ملزوماتی است که جهت انجام کارهای تولیدی کارگاه به کار گرفته می شود و عمر مفید آن از یک سال کمتر است.

ارزش داده فعالیت صنعتی : عبارت است از مجموع ارزش مواد خام و اولیه، ابزار و لوازم و ملزومات کم دوام مصرف شده، ارزش سوخت مصرف شده، ارزش برق و آب خریداری شده،

عمومی : منظور کارگاه هایی است که تمام یا بیش از ۵۰ درصد سرمایه آن متعلق به وزارتخانه ها، سازمان های دولتی، بانک ها، نهادهای انقلاب اسلامی، شهرداری ها و سایر مؤسسات بخش عمومی باشد.

خصوصی (تعاونی): منظور کارگاه هایی است که به صورت شرکت تعاونی به ثبت رسیده و تمام یا بیش از ۵۰ درصد سهام آن متعلق به اعضای تعاونی باشد.

خصوصی (غیر تعاونی): منظور کارگاه هایی است که تمام یا بیش از ۵۰ درصد سرمایه آن متعلق به افراد باشد.

شاغلان (کارکنان): رجوع کنید به تعاریف و مفاهیم "فصل ۴- کشاورزی، جنگلداری و شیلات".

شاغلان فعالیت های صنعتی خانوار : منظور افراد ۶ ساله و بیش تر خانوار است که در تمام یا قسمتی از سال، در محل سکونت خانوار به فعالیت های صنعتی اشتغال داشته اند.

در ارائه آمار شاغلان، توضیح این نکته ضروری است که در محاسبه از روش "متوسط تعداد شاغلان در سال" استفاده شده است.

مزد و حقوق : رجوع کنید به "فصل ۴- کشاورزی، جنگلداری و شیلات".

خدمات غیرصنعتی: عبارت از اجاره ساختمان و ماشین آلات، ارتباطات، بیمه های تجارتي و ... است .

دریافتی و پرداختی بابت خدمات غیرصنعتی: دریافتی و پرداختی بابت خدمات غیرصنعتی عبارت است از دریافتی ها و پرداختی های کارگاه بابت خدماتی از قبیل اجاره ساختمان، اجاره ماشین آلات، ارتباطات، مخابرات، حمل و نقل، خدمات حسابرسي و حقوقی و آموزشی، حق العمل کاری و

عوارض پرداختی و مالیات غیر مستقیم: عوارض پرداختی عبارت است از تمامی پرداخت های اجباری کارگاه به سازمان های دولتی از قبیل عوارض شهرداری، عوارض کارگاه، حق ثبت و حق صدور مجوز.

در این سرشماری منظور از مالیات غیرمستقیم، تمامی وجوهی است که تولید کنندگان داخلی از خریداران کالاهای خود دریافت و عیناً به حساب دولت واریز می کنند، مانند مالیات غیر مستقیم از نوشابه ها، وسایل نقلیه موتوری، سیگار، خاویار، نوار ضبط صوت و

شرکت های تعاونی صنعتی: تعاونی هایی هستند که با بهره گیری از سرمایه و نیروی کار و تخصص اعضاء براساس موضوع فعالیت مندرج در اساسنامه اجرایی، در رشته های مختلف صنعت فعالیت می کنند.

ارزش مواد و قطعات مصرف شده، جهت ساخت یا ایجاد اموال سرمایه ای توسط کارگاه و پرداختی بابت خدمات صنعتی.

ارزش ستانده فعالیت صنعتی: ارزش ستانده فعالیت صنعتی عبارت است از مجموع ارزش کالاهای تولید شده، دریافتی بابت خدمات صنعتی، تغییرات ارزش موجودی کالاهای در جریان ساخت، تفاوت ارزش فروش از ارزش خرید کالاهایی که بدون تغییر شکل به فروش رسیده اند، ارزش اموال سرمایه ای ساخته شده توسط کارگاه، ارزش برق و آب تولید و فروخته شده منهای ارزش ضایعات غیرقابل فروش محصولات تولید شده.

ارزش افزوده فعالیت صنعتی: ارزش افزوده فعالیت صنعتی کارگاه عبارت است از ما به التفاوت ارزش ستانده و ارزش داده فعالیت صنعتی.

بهره وری کارگاه های صنعتی: نسبت ارزش افزوده به تعداد کارگاه.

بهره وری نیروی کار: نسبت ارزش افزوده به تعداد شاغلان.

خدمات صنعتی: عبارت از کارهای کنتراتی، تعمیرات جزئی ساختمان، ماشین آلات، تجهیزات اداری و

وسایل نقلیه و نصب و راه اندازی کالاهای تولید شده است.

کارگاه های صنعتی دارای ده نفر کارکن و بیش تر در سال ۱۳۹۵، حدود ۱۰۴۰۶ میلیارد ریال بوده است.

در سال ۱۳۹۶، به گزارش اداره کل تعاون، کار و رفاه اجتماعی، تعداد ۲۱۵ شرکت تعاونی صنعتی با سرمایه بیش از ۲۴۱۱ میلیارد ریال فعال بوده است. همچنین در این سال ۷۴ شرکت تعاونی فرش دستباف فعال بوده اند.

شرکت های تعاونی فرش دستباف:
تعاونی هایی هستند که در زمینه تأمین و توزیع مواد اولیه و تولید انواع فرش های دستباف و تولیدات وابسته فعالیت دارند.

گزیده اطلاعات

در سال ۱۳۹۶، تعداد جواز تاسیس صادر شده توسط سازمان صنعت، معدن و تجارت معادل ۳۴۵ فقره بوده است. همچنین در این سال تعداد ۱۰۴ فقره پروانه صنعتی به ارزش سرمایه گذاری بیش از ۴۰۷۶ میلیارد ریال توسط این سازمان برای ایجاد کارگاههای صنعتی صادر شده و تعداد ۲۳۵۴ نفر در این کارگاه ها مشغول به کار شده اند.

در سال ۱۳۹۵، براساس نتایج طرح آمارگیری از کارگاههای صنعتی دارای ده نفر کارکن و بیش تر که توسط مرکز آمار ایران انجام می شود، تعداد ۲۴۳ کارگاه صنعتی دارای ده نفر کارکن و بیش تر با بیش از ۱۰ هزار نفر شاغل وجود داشته است.

در این سال، براساس نتایج این طرح، میزان سرمایه گذاری کارگاه های صنعتی دارای ده نفر کارکن و بیش تر نزدیک به ۵۶۰ میلیارد ریال بوده است. ارزش افزوده فعالیت صنعتی

۱-۷- تعداد جواز تاسیس صادر شده توسط سازمان صنعت ، معدن و تجارت برای ایجاد کارگاههای صنعتی برحسب نوع فعالیت (فقره)

۱۳۹۶	۱۳۹۵	۱۳۹۴	۱۳۹۳	۱۳۹۲	۱۳۹۰	۱۳۸۵	۱۳۸۰	فعالیت
۳۴۵	۲۵۴	۲۴۳	۱۸۶	۱۲۴	۱۳۰	۵۳۶	۲۱۰	جمع
۴۶	۲۹	۳۹	۲۸	۲۴	۱۹	۲۴	۲۸	محصولات غذایی و آشامیدنی.....
۰	۰	۰	۱	۰	۱	۰	۰	تولید محصولات از توتون و تنباکو - سیگار.....
۱۲	۹	۷	۲	۳	۵	۴۵	۶	تولید منسوجات.....
۶	۱۵	۱۲	۱۲	۵	۳	۷	۱۲	تولید پوشاک و عمل آوردن و رنگ کردن پوست خردار.....
۵	۳	۱	۴	۰	۰	۲۶	۳	دباغی و عمل آوردن چرم ، ساخت کیف، چمدان، زین و یراق و تولید کفش.....
۱۷	۸	۷	۳	۵	۱۰	۱۷	۹	تولید چوب و محصولات چوبی و چوب پنبه (غیر از میلمان) و ساخت کالا از نی و مواد حصیری.....
۱۲	۳	۸	۶	۱۰	۴	۵۱	۶	تولید کاغذ و محصولات کاغذی.....
۰	۳	۱	۳	۰	۰	۶	۰	انتشار ، چاپ و تکثیر رسانه های ضبط شده
۲	۱	۱	۱	۱	۱	۴	۳	صنایع تولید زغال کک، پالایشگاه های نفت و سوخت های هسته ای.....
۱۶	۸	۲۱	۵	۵	۱۰	۶۹	۱۴	صنایع تولید مواد و محصولات شیمیایی
۴۸	۱۸	۱۷	۲۳	۱۳	۱۱	۱۵	۱۷	تولید محصولات لاستیکی و پلاستیکی..
۴۹	۲۴	۲۸	۱۶	۱۲	۲۰	۱۹	۴۴	تولید سایر محصولات کانی غیر فلزی....
۵	۴	۴	۳	۶	۲	۳۴	۸	تولید فلزات اساسی
۲۲	۲۹	۲۰	۱۸	۱۲	۱۱	۱۱	۱۲	تولید محصولات فلزی فابریکی بجز ماشین آلات و تجهیزات.....



۷-۱- تعداد جواز تاسیس صادر شده توسط سازمان صنعت، معدن و تجارت برای ایجاد کارگاههای صنعتی برحسب نوع فعالیت (ادامه)

۱۳۹۶	۱۳۹۵	۱۳۹۴	۱۳۹۳	۱۳۹۲	۱۳۹۰	۱۳۸۵	۱۳۸۰	فعالیت
۲۰	۲۱	۱۶	۵	۷	۲۰	۶۴	۱۶	تولید ماشین آلات و تجهیزات طبقه بندی نشده درجای دیگر.....
۱	۱	۰	۲	۱	۰	۶	۰	تولید ماشین آلات اداری و حسابگر محاسباتی.....
۹	۸	۱۰	۲	۵	۴	۲۴	۸	تولید ماشین آلات مولد و انتقال برق و دستگاههای برقی طبقه بندی نشده در جای دیگر.....
۳	۱	۰	۲	۰	۲	۵	۲	تولید رادیو و تلویزیون و دستگاه ها و وسایل ارتباطی.....
۷	۴	۲	۶	۲	۱	۸	۳	تولید ابزار پزشکی و ابزار اپتیکی و ابزار دقیق و ساعت های مچی و انواع دیگر ساعت.....
۷	۱۴	۱۰	۷	۱	۲	۲۵	۱۲	تولید وسایل نقلیه موتوری، تریلر و نیم تریلر.....
۲	۰	۰	۳	۱	۰	۸	۴	تولید سایر وسایل حمل و نقل.....
۱۹	۱۲	۱۰	۱۱	۹	۴	۲۹	۳	تولید مبلمان و مصنوعات طبقه بندی نشده در جای دیگر.....
۵	۷	۱۱	۷	۲	۰	۳۱	۰	بازیافت.....
۰	۴	۰	۵	۰	۰	۰	۰	تولید انرژی.....
۰	۰	۰	۲	۰	۰	۰	۰	فعالتهای پشتیبانی و کمکی حمل و نقل و آژانس های مسافرتی.....
۰	۰	۰	۲	۰	۰	۰	۰	کامپیوتر و فعالتهای مربوط.....
۰	۰	۹	۰	۰	۰	۰	۰	تحقیق و توسعه.....
۱۶	۲۱	۹	۷	۰	۰	۸	۰	سایر فعالتهای خدمات مهندسی.....
۱۶	۷	۰	۰	۰	۰	۰	۰	سایر.....

مأخذ- سازمان صنعت، معدن و تجارت استان اردبیل .

۷-۲- تعداد پروانه بهره برداری صادر شده توسط سازمان صنعت، معدن و تجارت برای ایجاد کارگاههای صنعتی بر حسب نوع فعالیت (فقره)

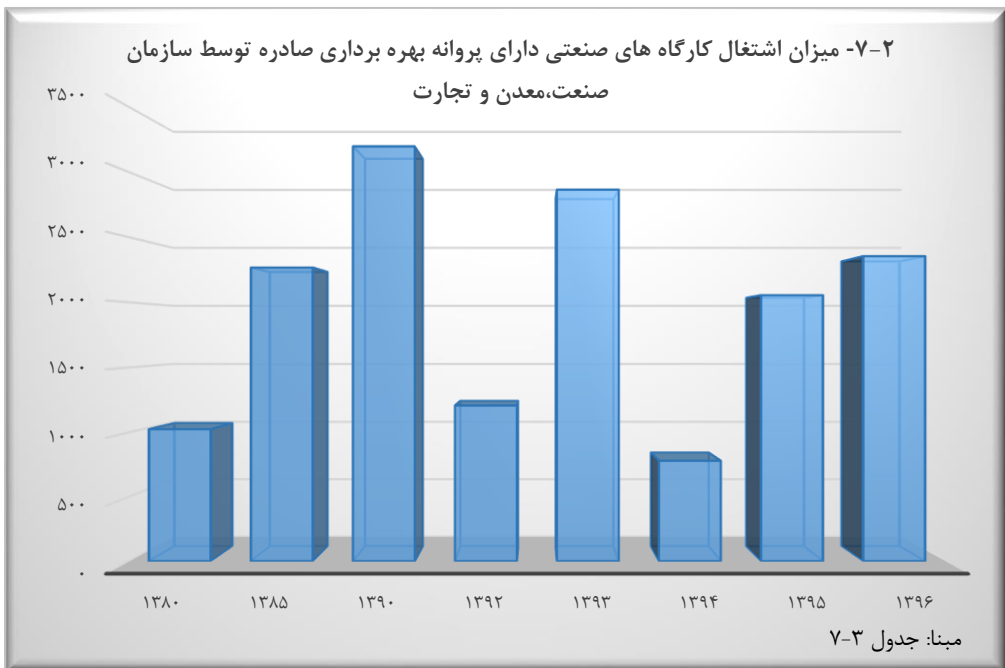
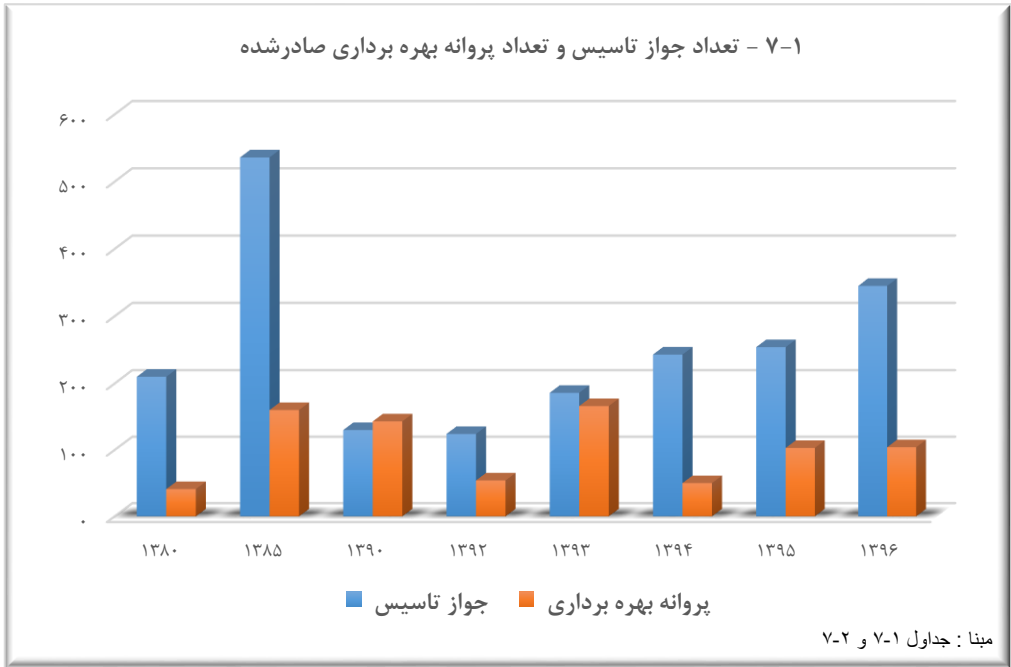
۱۳۹۶	۱۳۹۵	۱۳۹۴	۱۳۹۳	۱۳۹۲	۱۳۹۰	۱۳۸۵	۱۳۸۰	فعالیت
۱۰۴	۱۰۳	۵۰	۱۶۶	۵۴	۱۴۳	۱۶۰	۴۱	جمع
۱۷	۱۲	۹	۱۷	۶	۲۴	۳۲	۱۱	محصولات غذایی و آشامیدنی.....
۰	۰	۰	۲	۱	۰	۰	۰	تولید محصولات از توتون و تنباکو - سیگار.....
۴	۲	۱	۳	۱	۱	۴	۴	تولید منسوجات.....
۲	۳	۲	۲	۰	۶	۲	۱	تولید پوشاک و عمل آوردن و رنگ کردن پوست خردار.....
۴	۱	۰	۲	۰	۰	۱	۰	دباغی و عمل آوردن چرم ، ساخت کیف، چمدان، زین و یراق و تولید کفش.....
۵	۶	۱	۳	۲	۲	۱۱	۴	تولید چوب و محصولات چوبی و چوب پنبه (غیراز مبلمان) و ساخت کالا از نی و مواد حصیری.....
۰	۲	۱	۳	۲	۱۲	۵	۰	تولید کاغذ و محصولات کاغذی.....
۲	۰	۰	۱	۰	۰	۲	۱	انتشار ، چاپ و تکثیر رسانه های ضبط شده
۰	۱	۱	۶	۰	۰	۰	۰	صنایع تولید زغال کک، پالایشگاه های نفت و سوخت های هسته ای.....
۷	۸	۱	۶	۳	۵	۱۶	۱	صنایع تولید مواد و محصولات شیمیایی تولید محصولات لاستیکی و پلاستیکی .
۱۴	۶	۸	۲۴	۱۲	۱۴	۲۵	۶	تولید سایر محصولات کانی غیر فلزی....
۹	۱۲	۴	۲۶	۱۱	۴۰	۳۴	۶	تولید فلزات اساسی
۵	۲	۰	۲	۲	۴	۱	۱	تولید فلزات اساسی
۹	۷	۲	۹	۲	۱۹	۱۴	۴	تولید محصولات فلزی فابریکی بجز ماشین آلات و تجهیزات.....



۷-۲- تعداد پروانه بهره برداری صادر شده توسط سازمان صنعت، معدن و تجارت برای ایجاد کارگاههای صنعتی بر حسب نوع فعالیت (ادامه)

۱۳۹۶	۱۳۹۵	۱۳۹۴	۱۳۹۳	۱۳۹۲	۱۳۹۰	۱۳۸۵	۱۳۸۰	فعالیت
۶	۵	۳	۶	۳	۶	۳	۱	تولید ماشین آلات و تجهیزات طبقه بندی نشده در جای دیگر.....
۰	۲	۱	۳	۰	۰	۰	۱	تولید ماشین آلات اداری و حسابگر محاسباتی.....
۲	۳	۴	۸	۱	۱	۳	۰	تولید ماشین آلات مولد و انتقال برق و دستگاه های برقی طبقه بندی نشده در جای دیگر.....
۱	۲	۰	۴	۲	۰	۲	۰	تولید رادیو و تلویزیون و دستگاه ها و وسایل ارتباطی.....
۱	۰	۱	۸	۱	۰	۰	۰	تولید ابزار پزشکی و ابزار اپتیکی و ابزار دقیق و ساعت های مچی و انواع دیگر ساعت.....
۰	۳	۳	۹	۲	۱	۳	۰	تولید وسایل نقلیه موتوری، تریلر و نیم تریلر.....
۱	۰	۰	۳	۰	۰	۰	۰	تولید سایر وسایل حمل و نقل.....
۴	۱۳	۱	۸	۲	۴	۲	۰	تولید مبلمان و مصنوعات طبقه بندی نشده در جای دیگر.....
۱	۰	۲	۱	۰	۴	۰	۰	بازیافت.....
۰	۰	۰	۰	۰	۰	۰	۰	تولید انرژی.....
۰	۰	۰	۱	۰	۰	۰	۰	فعالتهای پشتیبانی و کمکی حمل و نقل و آژانس های مسافرتی.....
۰	۰	۰	۰	۰	۰	۰	۰	کامپیوتر و فعالتهای مربوط.....
۰	۰	۲	۰	۰	۰	۰	۰	تحقیق و توسعه.....
۴	۶	۳	۹	۰	۰	۰	۰	سایر فعالتهای خدمات مهندسی.....
۶	۷	۰	۰	۰	۰	۰	۰	سایر.....

مأخذ- سازمان صنعت، معدن و تجارت استان اردبیل.



۷-۳- میزان اشتغال کارگاه های صنعتی دارای پروانه بهره برداری صادر شده توسط سازمان صنعت، معدن و تجارت برحسب نوع فعالیت (نفر)

فعالیت	۱۳۸۰	۱۳۸۵	۱۳۹۰	۱۳۹۲	۱۳۹۳	۱۳۹۴	۱۳۹۵	۱۳۹۶
جمع	۱۰۲۵	۲۲۶۷	۳۱۹۷	۱۲۰۸	۲۸۶۵	۷۸۰	۲۰۵۵	۲۳۵۴
محصولات غذائی و آشامیدنی.....	۱۸۱	۶۱۰	۵۹۸	۱۰۳	۴۹۸	۲۵۵	۹۸	۷۱
تولید محصولات از توتون و تنباکو- سیگار.....	.	.	.	۲۰	۲۵	.	.	.
تولید منسوجات.....	۱۰۹	۴۱۷	۱۵	۲۴	۹۷۳	۱۱	۵۹۹	۶۵۶
تولید پوشاک و عمل آوردن و رنگ کردن پوست خردار.....	۱۱	۳۸	۴۵۴	.	۱۰۵	۵۲	۳۱	۲۰
دباغی و عمل آوردن چرم ، ساخت کیف، چمدان، زین و یراق و تولید کفش.....	.	۱۱	.	.	۳۶	.	۱۰	۴۲
تولید چوب و محصولات چوبی و چوب پنبه (غیر از مبلمان) و ساخت کالا از نی و مواد حصیری.....	۷۷	۱۰۲	۱۷	۱۹	۱۱۰	۷	۶۴۲	۱۱۶
تولید کاغذ و محصولات کاغذی.....	.	۴۵	۲۷۴	۱۴	۳۴	۳	۵	.
انتشار، چاپ و تکثیر رسانه های ضبط شده	۱۰	۵	.	.	۱۳	.	.	۱۵
صنایع تولید زغال کک، پالایشگاه های نفت و سوخت های هسته ای.....	۹۵	۴۷	۹	.
صنایع تولید مواد و محصولات شیمیایی.....	۹	۱۹۲	۱۲۳	۲۷	۵۶	۲۴	۵۷	۶۱
تولید محصولات لاستیکی و پلاستیکی	۵۴	۲۱۵	۱۴۴	۱۰۱	۲۹	۵۹	۴۴	۱۲۸
تولید سایر محصولات کانی غیر فلزی..	۴۶۲	۳۶۵	۵۹۹	۷۱۰	۲۲۱	۴۳	۱۶۶	۲۷
تولید فلزات اساسی.....	۱۶	۹	۲۰۴	۹۶	۷۰	.	۵	۳۴۲
تولید محصولات فلزی فابریکی بجز ماشین آلات و تجهیزات.....	۵۲	۱۲۲	۳۹۲	۱۰	۱۰	۱۹	۵۱	۷۲



۷-۳- میزان اشتغال کارگاه های صنعتی دارای پروانه بهره برداری شده توسط سازمان صنعت، معدن و تجارت برحسب نوع فعالیت (ادامه)

فعالیت	۱۳۸۰	۱۳۸۵	۱۳۹۰	۱۳۹۲	۱۳۹۳	۱۳۹۴	۱۳۹۵	۱۳۹۶
تولید ماشین آلات و تجهیزات طبقه بندی نشده در جای دیگر	۲۵	۲۳	۸۱	۲۰	۶۹	۱۶	۵۵	۶۱۸
تولید ماشین آلات اداری و حسابگر محاسباتی	۱۹	۰	۰	۰	۶۳	۶	۲۳	۰
تولید ماشین آلات مولد و انتقال برق و دستگاههای برقی طبقه بندی نشده در جای دیگر	۰	۱۷	۱۳	۶	۴۶	۱۶۲	۲۷	۳۰
تولید رادیو و تلویزیون و دستگاه ها و وسایل ارتباطی	۰	۵۵	۰	۱۲	۶۴	۰	۵۲	۱۲
تولید ابزار پزشکی و ابزار اپتیکی و ابزار دقیق و ساعت های مچی و انواع دیگر ساعت	۰	۰	۰	۴	۱۰۱	۵	۰	۴
تولید وسایل نقلیه موتوری، تریلر و نیم تریلر	۰	۳۱	۱۰۰	۲۷	۴۸	۱۰	۱۱	۰
تولید سایر وسایل حمل و نقل	۰	۰	۰	۰	۶۶	۰	۰	۵
تولید مبلمان و مصنوعات طبقه بندی نشده در جای دیگر	۰	۱۰	۵۳	۱۵	۶۳	۴	۹۳	۱۹
بازیافت	۰	۰	۱۳۰	۰	۱۵	۴۵	۰	۱۱
تولید انرژی	۰	۰	۰	۰	۰	۰	۰	۰
فعالیت های پشتیبانی و کمکی حمل و نقل و آژانس های مسافرتی	۰	۰	۰	۰	۴۵	۰	۰	۰
کامپیوتر و فعالیت های مربوط	۰	۰	۰	۰	۰	۰	۰	۰
تحقیق و توسعه	۰	۰	۰	۰	۰	۴	۰	۰
سایر فعالیت های خدمات مهندسی	۰	۰	۰	۰	۱۰	۸	۲۰	۲۵
سایر	۰	۰	۰	۰	۰	۰	۵۷	۸۰

مأخذ- سازمان صنعت، معدن و تجارت استان اردبیل.

۷-۴- سرمایه گذاری صنعتی دارای پروانه بهره برداری صادر شده توسط سازمان صنعت، معدن و تجارت بر حسب نوع فعالیت

۱۳۹۶	۱۳۹۵	۱۳۹۴	۱۳۹۳	۱۳۹۲	۱۳۹۰	۱۳۸۵	۱۳۸۰	فعالیت
۴۰۷۶۲۸۲	۱۲۶۳۵۷۰	۷۵۸۸۳۵	۹۰۵۹۱۰	۸۸۹۸۶۹	۵۴۰۳۳۴	۷۷۹۶۸۵	۶۴۹۶۷	جمع
۸۵۳۶۰	۴۶۵۲۹۰	۳۸۸۶۱۰	۱۵۲۷۲۳	۱۲۲۱۱۲	۱۱۱۴۱۷	۲۹۰۵۸۸	۱۹۵۸۱	محصولات غذایی و آشامیدنی.....
.	.	.	۱۴۴۳۷	۹۹۳۷	.	۲	.	تولید محصولات از توتون و تنباکو - سیگار.....
۲۵۱۱۵۱۰	۲۰۲۵۰	۹۶۰۰	۱۰۲۵۵	۱۹۱۰۰	۱۲۳۶۶	۱۵۳۸۴۶	۱۶۶۹۹	تولید منسوجات.....
۱۱۰۰	۱۹۸۶	۲۶۸۲۰	۵۹۱۵۱	.	۶۳۱۶۸	۸۸۰۰	۲۵۵	تولید پوشاک و عمل آوردن و رنگ کردن پوست خزندار.....
۱۵۰۷۰	۶۱۰	.	۹۰۹۴	.	.	۱۹۲۰	.	دباغی و عمل آوردن چرم، ساخت کیف، چمدان، زین و یراق و تولید کفش.....
۴۴۱۱۰۶	۱۷۰۰۰۰	۱۴۵۰	۵۰۱۲۷	۶۸۲۲	۷۲۲۵	۲۵۰۹۷	۵۹۹۱	تولید چوب و محصولات چوبی و چوب پنبه (غیر از میلمان) و ساخت کالا از نی و مواد حصیری.....
.	۳۳۱۰	۲۱۵۵	۳۴۲۹	۵۱۷۰	۲۰۲۶۹	۱۸۰۰۰	.	تولید کاغذ و محصولات کاغذی.....
۱۲۴۰۰	.	.	۷۵۶۵۰	.	.	۱۵۰۰	۳۱۰	انتشار، چاپ و تکثیر رسانه های ضبط شده
.	۶۹۰۰	۲۴۶۸۰	۳۶۳۲۵	صنایع تولید زغال کک، پالایشگاه های نفت و سوخت های هسته ای.....
۳۸۷۱۴	۴۵۲۷۴	۲۰۷۰	۲۶۴۲۷	۳۶۱۷۷	۲۱۸۵۹	۳۱۶۸۰	۹۱۸	صنایع تولید مواد و محصولات شیمیایی
۱۴۳۰۹۲	۶۰۹۹۴	۹۵۸۷۹	۱۷۶۲۷۸	۶۷۲۸۷	۱۰۴۹۸۰	۱۱۶۴۷۵	۴۴۲۸	تولید محصولات لاستیکی و پلاستیکی.
۲۷۹۹۲	۱۵۵۰۶۷	۴۲۷۸۰	۶۳۸۴۳	۵۱۰۴۵۱	۵۰۰۲۲	۵۹۵۹۶	۷۰۵۷	تولید سایر محصولات کانی غیر فلزی....
۱۴۶۳۰۲	۴۶۲۰	.	۶۲۲۸۵	۶۲۶۳۱	۱۷۹۴۷	۷۰۰۰	۸۱۳	تولید فلزات اساسی.....
۱۳۳۲۸۰	۹۱۱۹۹	۲۸۱۱۰	۴۳۶۶۴	۹۵۵۰	۲۰۹۶۴	۲۳۳۸۱	۴۷۸۱	تولید محصولات فلزی فابریکی بجز ماشین آلات و تجهیزات.....



۷-۴- سرمایه گذاری صنعتی دارای پروانه بهره برداری صادر شده توسط سازمان صنعت، معدن و تجارت بر حسب نوع فعالیت (ادامه)

۱۳۹۶	۱۳۹۵	۱۳۹۴	۱۳۹۳	۱۳۹۲	۱۳۹۰	۱۳۸۵	۱۳۸۰	فعالیت
۲۷۴۲۶۱	۵۸۷۹۰	۹۴۹۵	۲۷۶۰۱	۹۱۰۱	۶۴۷۴۴	۱۳۷۰۰	۲۳۰۰	تولید ماشین آلات و تجهیزات طبقه بندی نشده در جای دیگر.....
.	۱۶۱۰	۴۷۳۹	۱۸۶۷۹	.	.	.	۱۸۳۴	تولید ماشین آلات اداری و حسابگر محاسباتی.....
۲۷۶۷۰	۵۷۲۸۸	۵۵۲۳۶	۱۹۷۹۶	۱۲۰۲۰	۱۶۴۰۰	۴۲۰۰	.	تولید ماشین آلات مولد و انتقال برق و دستگاههای برقی طبقه بندی نشده در جای دیگر.....
۶۲۰۰	۱۷۳۲۲	.	۳۰۶۱۶	۱۰۷۴۱	.	۱۳۶۵۰	.	تولید رادیو و تلویزیون و دستگاه ها و وسایل ارتباطی
۲۳۰۰۰	.	۱۷۵۰	۳۸۱۱	۷۷۵	.	.	.	تولید ابزار پزشکی و ابزار اپتیکی و ابزار دقیق و ساعت های مچی و انواع دیگر ساعت
.	۱۴۱۰	۶۵۸۳	۴۱۸۶	۵۴۴۰	۱۷۸۱۱	۹۵۵۰	.	تولید وسایل نقلیه موتوری، تریلر و نیم تریلر.....
۳۰۰	.	.	۱۰۷۰	تولید سایر وسایل حمل و نقل
۴۵۱۹	۳۶۲۴	۴۰۸	۱۵۴۹	۲۵۵۵	۳۱۳۱	۷۰۰	.	تولید مبلمان و مصنوعات طبقه بندی نشده در جای دیگر.....
۴۰۱۰	.	۵۵۴۷۰	۸۶۴۵	.	۸۰۳۱	.	.	بازیافت.....
.	تولید انرژی
.	.	.	۱۷۵۲	فعالیت های پشتیبانی و کمکی حمل و نقل و آژانس های مسافرتی
.	کامپیوتر و فعالیت های مربوط
.	.	۱۰۰۰	تحقیق و توسعه
۲۵۱۶۸	۵۴۷۵	۲۰۰۰	۴۵۱۷	سایر فعالیت های خدمات مهندسی
۱۵۵۲۲۸	۹۲۶۵۱	سایر.....

مأخذ- سازمان صنعت، معدن و تجارت استان اردبیل.

۷-۵- تعداد کارگاههای صنعتی دارای ده نفر کارکن و بیشتر بر حسب نوع فعالیت، نحوه ی مالکیت و طبقات کارکن

عمومی				خصوصی				کل کارگاهها				سال و فعالیت
۱۰۰ نفر و بیشتر	۵۰-۹۹ نفر	۱۰-۴۹ نفر	جمع	۱۰۰ نفر و بیشتر	۵۰-۹۹ نفر	۱۰-۴۹ نفر	جمع	۱۰۰ نفر و بیشتر	۵۰-۹۹ نفر	۱۰-۴۹ نفر	جمع	
۲	۲	۷	۱۱	۱	۲	۸۶	۸۹	۳	۴	۹۳	۱۰۰ ۱۳۸۰
۲	۲	۸	۱۲	۹	۱۱	۱۸۱	۲۰۱	۱۱	۱۳	۱۸۹	۲۱۳ ۱۳۸۵
۲	۲	۱۱	۱۵	۱۰	۱۲	۲۴۵	۲۶۷	۱۲	۱۴	۲۵۶	۲۸۲ ۱۳۹۰
۱	۲	۷	۱۰	۹	۱۵	۱۵۰	۱۷۴	۱۰	۱۷	۱۵۷	۱۸۴ ۱۳۹۲
۱	۲	۶	۹	۸	۱۷	۱۳۳	۱۵۸	۹	۱۹	۱۳۹	۱۶۷ ۱۳۹۳
۱	۲	۵	۸	۱۵	۲۱	۲۰۸	۲۴۴	۱۶	۲۳	۲۱۳	۲۵۲ ۱۳۹۴
۱	۲	۶	۹	۱۶	۱۷	۲۰۰	۲۳۴	۱۷	۱۹	۲۰۷	۲۴۳ ۱۳۹۵
۱	۱	۲	۴	۳	۶	۵۲	۶۲	۴	۷	۵۴	۶۶ تولید فرآورده‌های غذایی.....
۰	۰	۱	۱	۱	۰	۶	۷	۱	۰	۷	۸ تولید انواع آشامیدنی‌ها.....
۰	۰	۰	۰	۰	۰	۰	۰	۰	۰	۰	۰ تولید فرآورده‌های توتون و تنباکو
۰	۰	۱	۱	۲	۰	۵	۷	۲	۰	۶	۸ تولید منسوجات.....
۰	۰	۰	۰	۰	۰	۵	۵	۰	۰	۵	۵ تولید پوشاک.....
۰	۰	۰	۰	۲	۰	۶	۸	۲	۰	۶	۸ تولید چوب و فرآورده های چوب و چوب پنبه - به جز میلمان -
۰	۰	۰	۰	۰	۰	۵	۵	۰	۰	۵	۵ ساخت کالا از حصیر و مواد حصیر بافی.....
۰	۰	۰	۰	۰	۰	۵	۵	۰	۰	۵	۵ تولید کاغذ و فرآورده های کاغذی
۰	۰	۰	۰	۰	۰	۴	۴	۰	۰	۴	۴ چاپ و تکثیر رسانه‌های ضبط شده.....



۷-۵- تعداد کارگاههای صنعتی دارای ده نفر کارکن و بیشتر بر حسب نوع فعالیت، نحوه ی مالکیت و طبقات کارکن (ادامه)

عمومی				خصوصی				کل کارگاهها				سال و فعالیت
۱۰۰ نفر و بیشتر	۵۰-۹۹ نفر	۱۰-۴۹ نفر	جمع	۱۰۰ نفر و بیشتر	۵۰-۹۹ نفر	۱۰-۴۹ نفر	جمع	۱۰۰ نفر و بیشتر	۵۰-۹۹ نفر	۱۰-۴۹ نفر	جمع	
.	۲	۶	۸	.	۲	۶	۸	تولید مواد شیمیایی و فراورده های شیمیایی.....
.	تولید داروها و فراورده های دارویی شیمیایی و گیاهی.....
.	.	.	.	۱	۱	۲۲	۲۴	۱	۱	۲۲	۲۴	تولید فراورده های لاستیکی و پلاستیکی.....
.	۱	۲	۳	۳	۲	۴۵	۵۰	۳	۳	۴۸	۵۴	تولید سایر فراورده های معدنی غیر فلزی.....
.	.	.	.	۲	.	۲	۴	۲	.	۲	۴	تولید فلزات پایه.....
.	.	.	.	۲	۱	۱۷	۲۰	۲	۱	۱۷	۲۰	تولید محصولات فلزی ساخته شده، به جز ماشین آلات و تجهیزات.....
.	۴	۴	.	.	۴	۴	تولید تجهیزات برقی.....
.	۳	۳	۶	.	۳	۳	۶	تولید وسایل نقلیه موتوری، تریلر و نیم تریلر.....
.	۷	۷	.	.	۷	۷	تولید مبلمان.....
.	۱	۳	۴	.	۱	۳	۴	تولید سایر مصنوعات طبقه بندی نشده در جای دیگر.....
.	تعمیر و نصب ماشین آلات و تجهیزات.....
.	۱	۸	۹	.	۱	۸	۹	سایر فعالیتها.....

* اختلاف در سرجمع جداول کارگاههای صنعتی، عینا در منبع اصلی نیز وجود دارد.
مأخذ- مرکز آمار ایران. دفتر صنعت، معدن و زیربنائی.

۷-۶- تعداد کارگاههای صنعتی پنجاه کارکن و بیشتر بر حسب نحوه مالکیت، طبقات کارکن و شهرستان

شرح	کل کارگاهها			خصوصی			عمومی		
	جمع	۵۰-۹۹ نفر	۱۰۰ نفر و بیشتر	جمع	۵۰-۹۹ نفر	۱۰۰ نفر و بیشتر	جمع	۵۰-۹۹ نفر	۱۰۰ نفر و بیشتر
۱۳۹۵.....	۳۶	۱۹	۱۷	۳۳	۱۷	۱۶	۳	۲	۱
اردبیل.....	۲۹	۱۵	۱۴	۲۸	۱۴	۱۴	۱	۱	۰
سایر شهرستانها.....	۷	۴	۳	۵	۳	۲	۲	۱	۱

مأخذ- مرکز آمار ایران. دفتر صنعت، معدن و زیربنائی.

۷-۷- تعداد شاغلان کارگاههای صنعتی بر حسب مزد و حقوق بگیران و کارکنان بدون مزد و حقوق و جنس

سال و طبقات کارکن	کل شاغلان	مزد و حقوق بگیران			کارکنان بدون مزد و حقوق		
		مرد وزن	مرد	زن	مرد وزن	مرد	زن
۱۳۸۰.....	۵۳۳۹	۵۲۵۷	۴۹۷۸	۲۷۹	۸۲	۸۲	
۱۳۸۵.....	۶۵۴۱	۶۳۵۹	۵۸۷۴	۴۸۵	۱۷۹	۱۸۲	
۱۳۹۰.....	۷۶۷۸	۷۴۷۸	۶۸۵۰	۶۲۸	۱۹۷	۲۰۰	
۱۳۹۲.....	۸۶۳۹	۸۵۰۱	۷۶۴۸	۸۵۳	۱۲۵	۱۳۸	
۱۳۹۳.....	۸۰۳۲	۷۹۴۰	۷۲۸۸	۶۵۲	۸۹	۹۲	
۱۳۹۴.....	۱۰۷۴۱	۱۰۶۲۵	۹۵۹۸	۱۰۲۷	۱۱۲	۱۱۶	
۱۳۹۵.....	۱۰۲۳۹	۱۰۱۰۴	۹۳۵۸	۷۴۶	۱۳۱	۱۳۵	
۱۰-۴۹ نفر.....	۴۱۳۸	۴۰۰۶	۳۵۳۵	۴۷۱	۱۲۸	۱۳۲	
۵۰-۹۹ نفر.....	۱۲۴۹	۱۲۴۶	۱۱۵۲	۹۴	۳	۳	
۱۰۰ نفر و بیشتر.....	۴۸۵۲	۴۸۵۲	۴۶۷۲	۱۸۰	۰	۰	

مأخذ- مرکز آمار ایران. دفتر صنعت، معدن و زیربنائی.

۷-۸- تعداد شاغلان کارگاه های صنعتی ده نفر کارکن و بیش تر بر حسب نوع فعالیت و طبقات کارکن

فعالیت	جمع	۱۰-۴۹ نفر	۵۰-۹۹ نفر	۱۰۰ نفر و بیشتر
.....	۱۰۲۳۹	۴۱۳۸	۱۲۴۹	۴۸۵۲
تولید فراورده های غذایی.....	۲۱۳۸	۱۱۴۵	۴۸۵	۵۰۸
تولید انواع آشامیدنی ها.....	۳۴۶	۲۰۳	.	۱۴۳
تولید فراورده های توتون و تنباکو.....
تولید منسوجات.....	۱۰۳۶	۸۱	.	۹۵۵
تولید پوشاک.....	۱۰۹	۱۰۹	.	.
تولید چرم و فراورده های وابسته.....	۱۴	۱۴	.	.
تولید چوب و فراورده های چوب و چوب پنبه - به جز مبلمان - ساخت کالا از حصیر و مواد حصیربافی.....	۵۶۰	۷۳	.	۴۸۷
تولید کاغذ و فراورده های کاغذی.....	۱۱۱	۱۱۱	.	.
چاپ و تکثیر رسانه های ضبط شده.....	۸۰	۸۰	.	.
تولید کک و فراورده های حاصل از پالایش نفت.....	۳۴	۳۴	.	.
تولید مواد شیمیایی و فراورده های شیمیایی.....	۲۵۹	۱۱۴	۱۴۵	.
تولید داروها و فراورده های دارویی شیمیایی و گیاهی.....
تولید فراورده های لاستیکی و پلاستیکی.....	۱۷۹۴	۳۷۱	۵۷	۱۳۶۶
تولید سایر فراورده های معدنی غیر فلزی.....	۱۷۰۱	۹۹۸	۱۷۵	۵۲۸
تولید فلزات پایه.....	۳۸۵	۲۵	.	۳۶۰
تولید محصولات فلزی ساخته شده، به جز ماشین آلات و تجهیزات... ساخت محصولات رایانه ای، الکترونیکی و نوری.....	۹۱۹	۳۴۴	۷۰	۵۰۵
تولید تجهیزات برقی.....	۶۹	۶۹	۵۲	.
تولید ماشین آلات و تجهیزات طبقه بندی نشده در جای دیگر.....	۶۴	۶۴	.	.
تولید وسایل نقلیه موتوری، تریلر و نیم تریلر.....	۲۶۹	۷۲	۱۹۷	.
تولید سایر تجهیزات حمل و نقل.....	۲۲	۲۲	.	.
تولید مبلمان.....	۱۷۴	۱۷۴	.	.
تولید سایر مصنوعات طبقه بندی نشده در جای دیگر.....	۱۰۴	۳۶	۶۸	.
تعمیر و نصب ماشین آلات و تجهیزات.....

مأخذ- مرکز آمار ایران. دفتر صنعت، معدن و زیربنائی.

۷-۹- تعداد شاغلان کارگاه های صنعتی دارای پنجاه نفر کارکن و بیشتر برحسب شهرستان و طبقات کارکن

شهرستان	جمع	۵۰-۹۹ نفر	۱۰۰ نفر و بیشتر
۱۳۹۵.....	۶۱۰۱	۱۲۴۹	۴۸۵۲
اردبیل.....	۵۳۵۴	۹۰۹	۴۴۴۵
بيله سوار.....	۰	۰	۰
پارس آباد.....	۲۲۵	۹۸	۱۲۷
خلخال.....	۱۸۰	۰	۱۸۰
سرعین.....	۰	۰	۰
کوثر.....	۰	۰	۰
مشگین شهر.....	۹۵	۹۵	۰
مغان.....	۵۷	۵۷	۰
نمین.....	۱۰۰	۰	۱۰۰
نیر.....	۹۰	۹۰	۰

مأخذ- مرکز آمار ایران. دفتر صنعت، معدن و زیربنائی.

۷-۱۰- جبران خدمات مزد و حقوق بگیران کارگاه های صنعتی دارای ده نفر کارکن و بیشتر بر حسب طبقات کارکن و جنس (میلیون ریال)

سال و طبقات کارکن	مرد و زن			مرد			زن		
	جمع	مزد و حقوق	سایر پرداختی	جمع	مزد و حقوق	سایر پرداختی	جمع	مزد و حقوق	سایر پرداختی
۱۳۸۰.....	۹۸۰۰۲	۷۱۲۰۰	۲۶۸۰۲	۹۵۵۱۶	۶۹۱۵۱	۲۶۳۶۵	۲۴۸۶	۲۰۴۹	۴۳۷
۱۳۸۵.....	۲۷۷۷۳۵	۱۴۸۸۲۳	۱۲۸۹۱۲	۲۶۴۶۸۷	۱۳۹۱۲۹	۱۲۵۵۵۸	۱۳۰۴۸	۹۶۹۴	۳۳۵۴
۱۳۹۰.....	۵۸۵۲۹۹	۳۸۰۷۶۸	۲۰۴۵۳۱	۵۵۰۵۸۲	۳۵۵۰۰۰	۱۹۵۵۸۲	۳۴۷۱۷	۲۵۷۶۸	۸۹۴۹
۱۳۹۲.....	۱۰۹۹۲۳۴	۷۰۳۶۸۱	۳۹۵۵۵۳	۱۰۲۷۲۷۶	۶۵۱۶۵۲	۳۷۵۶۲۴	۷۱۹۵۸	۵۲۰۲۹	۱۹۹۲۹
۱۳۹۳.....	۱۵۴۶۱۱۳	۹۹۲۰۴۲	۵۵۴۰۷۱	۱۴۴۲۸۶۱	۹۲۲۱۶۳	۵۲۰۶۹۸	۱۰۳۲۵۲	۶۹۸۱۷۹	۳۳۳۷۳
۱۳۹۴.....	۱۹۱۵۲۸۸	۱۳۹۹۷۰۱	۵۱۵۶۸۷	۱۷۶۸۸۶۴	۱۲۹۲۶۴۷	۴۷۶۲۱۷	۱۴۶۵۲۴	۱۰۷۰۵۴	۳۹۴۷۰
۱۳۹۵.....	۲۱۴۱۸۸۹	۱۵۵۴۴۸۴	۵۸۷۴۰۴	۲۰۲۶۹۷۲	۱۴۶۶۷۷۵	۵۶۰۱۹۸	۱۱۴۹۱۶	۸۷۷۰۹	۲۷۲۰۷
۴۹-۱۰ نفر.....	۶۱۰۰۹۹	۴۵۸۴۷۶	۱۵۱۶۲۳	۵۵۳۵۵۶	۴۱۲۹۴۷	۱۴۰۶۰۹	۵۶۵۴۴	۴۵۵۲۹	۱۱۰۱۵
۵۰-۹۹ نفر.....	۲۴۵۹۵۹	۱۶۲۱۱۰	۸۳۸۵۰	۲۲۹۸۶۹	۱۴۹۹۴۵	۸۰۳۷۴	۱۶۰۹۰	۱۲۶۱۵	۳۴۷۵
۱۰۰ نفر و بیشتر	۱۲۸۵۸۳۰	۹۳۳۸۹۸	۳۵۱۹۳۱	۱۲۴۳۵۴۸	۹۰۴۳۳۳	۳۳۹۲۱۵	۴۲۲۸۲	۲۹۵۶۵	۱۲۷۱۷

مأخذ- مرکز آمار ایران. دفتر صنعت، معدن و زیربنائی.

۷-۱۱- جبران خدمات مزد و حقوق بگیران کارگاه های صنعتی دارای ده نفر کارکن و بیش تر بر حسب نوع فعالیت و طبقات کارکن (میلیون ریال)

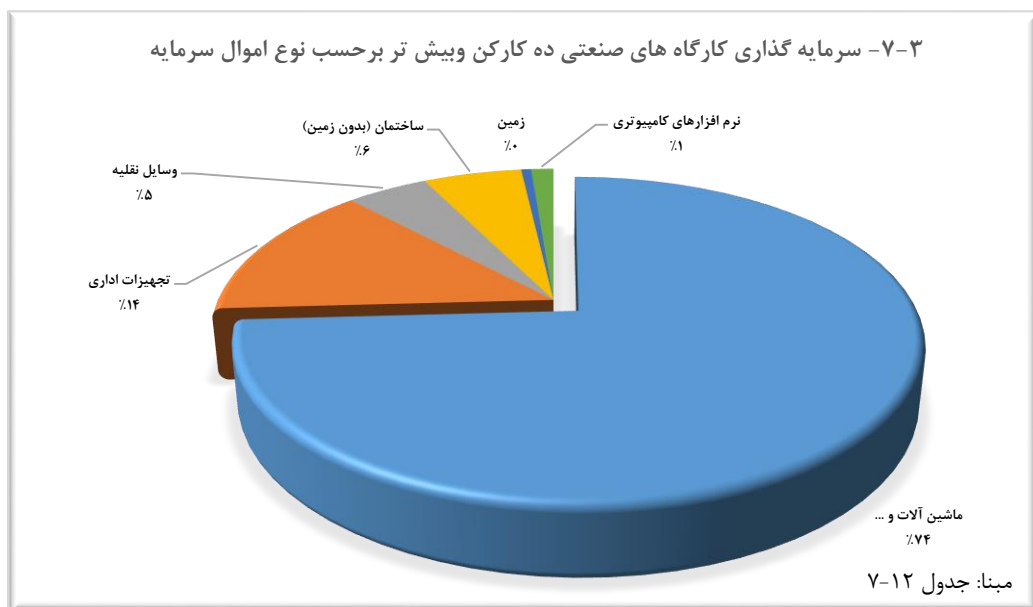
فعالیت	جمع	۴۹-۱۰ نفر	۹۹-۵۰ نفر	۱۰۰ نفر و بیشتر
..... ۱۳۹۵	۲۱۴۱۸۸۹	۶۱۰۰۹۹	۲۴۵۹۵۹	۱۲۸۵۸۳۰
تولید فراورده های غذایی.....	۳۷۲۰۴۷	۱۶۳۵۶۴	۱۱۱۱۹۸	۹۷۲۸۶
تولید انواع آشامیدنی ها.....	۶۷۵۹۱	۲۴۷۵۹	.	۴۲۸۳۲
تولید فراورده های توتون و تنباکو.....
تولید منسوجات.....	۱۶۲۷۸۸	۱۰۰۴۱	.	۱۵۲۷۴۷
تولید پوشاک.....	۹۱۷۳	۹۱۷۳	.	.
تولید چرم و فراورده های وابسته.....	۱۲۱۴	۱۲۱۴	.	.
تولید چوب و فراورده های چوب و چوب پنبه - به جز مبلمان - ساخت کالا از حصیر و مواد حصیر بافی.....	۱۲۵۲۳۴	۹۵۵۱	.	۱۱۵۶۸۳
تولید کاغذ و فراورده های کاغذی.....	۱۶۲۰۸	۱۶۲۰۸	.	.
چاپ و تکثیر رسانه های ضبط شده.....	۱۴۴۸۱	۱۴۴۸۱	.	.
تولید کک و فراورده های حاصل از پالایش نفت.....	۶۰۳۶	۶۰۳۶	.	.
تولید مواد شیمیایی و فراورده های شیمیایی.....	۳۹۶۷۶	۱۷۱۱۸	۲۲۵۵۸	.
تولید داروها و فراورده های دارویی شیمیایی و گیاهی.....
تولید فراورده های لاستیکی و پلاستیکی.....	۵۸۶۱۸۷	۵۵۹۵۱	۹۴۲۱	۵۲۰۸۱۵
تولید سایر فراورده های معدنی غیر فلزی.....	۴۰۹۵۲۳	۱۵۲۲۹۷	۴۰۰۱۵	۲۱۷۲۱۰
تولید فلزات پایه.....	۶۶۹۷۲	۵۳۹۴	.	۶۱۵۷۸
تولید محصولات فلزی ساخته شده، به جز ماشین آلات و تجهیزات....	۱۴۶۷۹۸	۵۹۳۶۹	۹۷۵۰	۷۷۶۷۹
ساخت محصولات رایانه ای، الکترونیکی و نوری.....	۷۲۷۴	.	۷۲۷۴	.
تولید تجهیزات برقی.....	۱۳۰۲۵	۱۳۰۲۵	.	.
تولید ماشین آلات و تجهیزات طبقه بندی نشده در جای دیگر.....	۹۴۲۹	۹۴۲۹	.	.
تولید وسایل نقلیه موتوری، تریلر و نیم تریلر.....	۴۲۰۳۷	۸۱۰۹	۳۳۹۲۸	.
تولید سایر تجهیزات حمل و نقل.....	۳۵۷۱	۳۵۷۱	.	.
تولید مبلمان.....	۲۴۲۸۳	۲۴۲۸۳	.	.
تولید سایر مصنوعات طبقه بندی نشده در جای دیگر.....	۱۸۳۴۳	۶۵۲۸	۱۱۸۱۵	.

مأخذ- مرکز آمار ایران. دفتر صنعت، معدن و زیربنایی.

۷-۱۲- سرمایه گذاری (تغییرات اموال سرمایه ای) کارگاه های صنعتی دارای ده نفر کارکن و بیش تر بر حسب نوع اموال سرمایه ای و طبقات کارکن (میلیون ریال)

نرم افزارهای کامپیوتری	زمین	ساختمان (بدون زمین)	وسایل نقلیه	تجهیزات اداری	ماشین آلات و ...	جمع	سال و طبقات کارکن
۱۶۹	۱۱۰	۸۰۲	۱۳۹۰	۵۵۱	۱۷۹۰۲	۲۰۹۲۴ ۱۳۸۰
۲۲۰	۲۷۴	۵۳۲۳۷	۱۹۰۴	۱۵۶۶	۱۵۰۰۰۶	۲۰۷۲۰۷ ۱۳۸۵
۱۶۲	۲۵۲۲	۳۸۱۱۰	۵۱۱۵	۲۲۷۰	۲۵۸۲۱۷	۳۰۶۳۹۶ ۱۳۹۰
۱۵۳۵	۹۳۷۸	۲۸۲۸۵	۳۲۲۴۴	۹۶۵۴	۱۸۴۵۷۶	۲۶۵۶۷۲ ۱۳۹۲
۲۲۳۱	۲۸۹۹۶	۲۲۳۰۶	۳۶۴۲۴	۵۹۲۵	۱۴۲۱۱۴	۲۳۷۹۹۶ ۱۳۹۳
۶۹۳۷	۷۷۷۰	۱۱۷۰۳۴	۲۱۲۲۲	۹۲۰۲	۴۴۲۴۸۰	۶۰۴۶۴۵ ۱۳۹۴
۷۰۶۱	۳۱۱۰	۳۱۱۴۹	۲۵۹۲۸	۷۷۶۲۸	۴۱۵۲۸۴	۵۶۰۱۶۰ ۱۳۹۵
۱۴۶۹	۵۳۷۲	۱۶۰۰۸	۷۰۷۷	۳۷۸۹	۱۱۶۴۲۶	۱۵۰۱۴۲ ۱۰-۴۹ نفر
۸۲۵	-۱۳۱۳	۱۶۲۳	۶۹۵۰	۹۸۳	۴۴۲۶۰	۵۳۳۲۷ ۵۰-۹۹ نفر
۴۷۶۷	-۹۴۹	۱۳۵۱۸	۱۱۹۰۱	۷۲۸۵۵	۲۵۴۵۹۷	۳۵۶۶۹۰ ۱۰۰ نفر و بیش تر.

مأخذ- مرکز آمار ایران. دفتر صنعت، معدن و زیربنائی.



۷-۱۳- سرمایه گذاری (تغییرات اموال سرمایه ای) کارگاه های صنعتی دارای ده نفر کارکن و بیش تر برحسب نوع فعالیت و طبقات کارکن
(میلیون ریال)

فعالیت	جمع	۱۰-۴۹ نفر	۵۰-۹۹ نفر	۱۰۰ نفر و بیشتر
.....	۵۶۰۱۶۰	۱۵۰۱۴۲	۵۳۳۲۷	۳۵۶۶۹۰
تولید فراورده های غذایی.....	۶۶۴۴۶	۲۸۱۲۹	۳۶۲۱۳	۲۱۰۴
تولید انواع آشامیدنی ها.....	۱۳۹۰۱	۲۵۸۹	.	۱۱۳۱۲
تولید فراورده های توتون و تنباکو.....
تولید منسوجات.....	۵۲۵۳	۱۲۵۴	.	۳۹۹۹
تولید پوشاک.....	۵۶۴	۵۶۴	.	.
تولید چرم و فراورده های وابسته.....	۷۳	۷۳	.	.
تولید چوب و فراورده های چوب و چوب پنبه - به جز مبلمان - ساخت کالا از حصیر و مواد حصیر بافی.....	۱۰۱۷۱	۱۹۲۶	.	۸۲۴۵
تولید کاغذ و فراورده های کاغذی.....	۵۸۷۱	۵۸۷۱	.	.
چاپ و تکثیر رسانه های ضبط شده.....	۹۰۵۱	۹۰۵۱	.	.
تولید کک و فراورده های حاصل از پالایش نفت.....	۲۴۶۰	۲۴۶۰	.	.
تولید مواد شیمیایی و فراورده های شیمیایی.....	۱۳۷۹۵	۱۲۶۸۶	۱۱۰۹	.
تولید داروها و فراورده های دارویی شیمیایی و گیاهی.....
تولید فراورده های لاستیکی و پلاستیکی.....	۲۴۹۱۲۱	۴۶۴۴	۴۴۵	۲۴۴۰۳۲
تولید سایر فراورده های معدنی غیر فلزی.....	۱۴۰۶۷۵	۵۴۴۴۶	۲۹۷۱	۸۳۲۵۹
تولید فلزات پایه.....	۳۹۰۱	۱۹۰	.	۳۷۱۱
تولید محصولات فلزی ساخته شده، به جز ماشین آلات و تجهیزات....	۷۰۵۳	۶۹۳۱	۹۳	۲۹
ساخت محصولات رایانه ای، الکترونیکی و نوری.....	۸۸	.	۸۸	.
تولید تجهیزات برقی.....	۱۶۶۸۰	۱۶۶۸۰	.	.
تولید ماشین آلات و تجهیزات طبقه بندی نشده در جای دیگر.....	۷۸۳	۷۸۳	.	.
تولید وسایل نقلیه موتوری، تریلر و نیم تریلر.....	۱۲۷۰۴	۲۹۴	۱۲۴۰۹	.
تولید سایر تجهیزات حمل و نقل.....	۲۰۸	۲۰۸	.	.
تولید مبلمان.....	۱۱۵۷	۱۱۵۷	.	.
تولید سایر مصنوعات طبقه بندی نشده در جای دیگر.....	۲۰۵	۲۰۵	.	.
تعمیر و نصب ماشین آلات و تجهیزات.....

مأخذ- مرکز آمار ایران. دفتر صنعت، معدن و زیربنائی.

۷-۱۴- ارزش افزوده فعالیت صنعتی کارگاههای ده نفر کارکن و بیش تر برحسب فعالیت و طبقات کارکن
(میلیون ریال)

فعالیت	جمع	نفر ۱۰-۴۹	نفر ۵۰-۹۹	۱۰۰ نفر و بیشتر
.....	۳۵۴۳۹۳	۵۹۱۳۸	۳۸۳۸۱	۲۵۶۸۷۴
.....	۲۰۲۸۵۱	۱۲۹۸۰	۳۵۹۹۷	۱۵۳۸۷۴
.....	۱۸۶۷۳۶۰	۷۱۰۷۸۷	۲۳۸۷۵۶	۹۱۷۸۱۷
.....	۱۰۹۲۰۷۹۰	۴۰۴۶۲۶۵	۷۱۸۸۱۹	۶۱۵۵۷۰۶
.....	۵۴۱۷۷۳۰	۱۷۴۱۸۳۷	۳۹۴۲۰۱	۳۲۸۱۶۹۲
.....	۶۰۲۴۸۶۶	۲۴۳۸۶۰۹	۹۴۹۵۰۸	۲۶۳۶۷۴۹
.....	۱۰۴۰۶۲۸۳	۴۸۲۷۲۰۱	۱۳۷۱۹۹۶	۴۲۰۷۰۸۶
تولید فرآورده های غذایی.....	۴۱۸۳۰۸۵	۲۶۵۴۲۲۸	۸۵۶۰۴۸	۶۷۲۸۰۹
تولید انواع آشامیدنی ها.....	۲۶۱۸۳۱	۸۸۱۲۰	.	۱۷۳۷۱۱
تولید فرآورده های توتون و تنباکو.....
تولید منسوجات.....	۲۵۰۷۶۶	۲۳۱۱۹	.	۲۲۷۶۴۷
تولید پوشاک.....	۱۴۱۹۱	۱۴۱۹۱	.	.
تولید چرم و فرآورده های وابسته.....	۹۳۵	۹۳۵	.	.
تولید چوب و فرآورده های چوب و چوب پنبه - به جز مبلمان - ساخت کالا از حصیر و مواد حصیر بافی.....	۹۴۱۸۰۹	۱۳۲۸۷	.	۹۲۸۵۲۳
تولید کاغذ و فرآورده های کاغذی.....	۵۳۳۲۹	۵۳۳۲۹	.	.
چاپ و تکثیر رسانه های ضبط شده.....	۱۶۸۹۵	۱۶۸۹۵	.	.
تولید کک و فرآورده های حاصل از پالایش نفت.....	۷۱۵۶۶	۷۱۵۶۶	.	.
تولید مواد شیمیایی و فرآورده های شیمیایی.....	۱۲۲۷۴۳	۸۳۵۱۹	۳۹۲۲۴	.
تولید داروها و فرآورده های دارویی شیمیایی و گیاهی.....
تولید فرآورده های لاستیکی و پلاستیکی.....	۱۷۷۹۸۶۱	۴۸۹۷۴۲	۱۹۵۵۶	۱۲۷۰۵۶۳
تولید سایر فرآورده های معدنی غیر فلزی.....	۱۱۶۳۳۹۶	۶۹۸۳۴۶	۱۴۰۴۱۹	۳۲۴۶۳۱
تولید فلزات پایه.....	۴۳۹۶۹۷	۶۹۶۸	.	۴۳۲۷۲۸
تولید محصولات فلزی ساخته شده، به جز ماشین آلات و تجهیزات....	۷۴۰۰۵۸	۴۵۴۹۵۰	۱۰۸۶۳۵	۱۷۶۴۷۴
ساخت محصولات رایانه ای، الکترونیکی و نوری.....	۱۲۰۵۳۰	.	۱۲۰۵۳۰	.
تولید تجهیزات برقی.....	۲۸۴۰۷	۲۸۴۰۷	.	.
تولید ماشین آلات و تجهیزات طبقه بندی نشده در جای دیگر.....	۳۸۲۷۸	۳۸۲۷۸	.	.
تولید وسایل نقلیه موتوری، تریلر و نیم تریلر.....	۱۰۰۶۰۴	۲۰۵۵۸	۸۰۰۴۶	.
تولید سایر تجهیزات حمل و نقل.....	۶۳۸۷	۶۳۸۷	.	.
تولید مبلمان.....	۶۲۲۲۷	۶۲۲۲۷	.	.
تولید سایر مصنوعات طبقه بندی نشده در جای دیگر.....	۹۶۸۸	۲۱۵۰	۷۵۳۸	.
تعمیر و نصب ماشین آلات و تجهیزات.....

مأخذ- مرکز آمار ایران. دفتر صنعت، معدن و زیربنائی.

۱۵-۷- مشخصات عمومی شرکت های تعاونی فعال صنعتی و فرش دستباف (میلیون ریال)

فرش دستباف				صنعتی				سال و شهرستان
سرمایه	شاغلان	اعضاء	تعداد	سرمایه	شاغلان	اعضاء	تعداد	
۵۰۳	۱۵۴۲	۱۲۶۴	۱۸	۱۵۳۳۳	۱۴۹۰	۱۵۹۰	۵۱ ۱۳۸۰
۲۸۱	۱۹۱	۲۸۵	۱۴	۲۱۰۰۵	۱۱۰۵	۱۳۷۴	۸۶ ۱۳۸۵
۴۰۹	۳۶۹	۳۴۷	۳۵	۱۱۷۵۴۱۵	۱۶۸۷	۱۹۶۱	۱۹۵ ۱۳۹۰
۴۵۷	۶۴۲	۳۹۱	۴۳	۱۹۹۴۰۱۵	۲۲۲۶	۲۱۰۶	۲۳۶ ۱۳۹۲
۵۷۹	۶۰۳	۳۹۸	۴۷	۱۹۴۴۱۶۲	۲۲۶۷	۱۹۷۸	۲۲۶ ۱۳۹۳
۶۲۱	۶۵۴	۴۳۰	۵۱	۲۰۲۴۶۲۳	۲۰۱۵	۱۹۳۵	۲۲۱ ۱۳۹۴
۶۹۹	۷۰۴	۵۲۴	۵۸	۲۳۱۵۴۱۳	۱۷۶۲	۱۹۰۳	۲۱۷ ۱۳۹۵
۱۵۸۹	۹۲۶	۶۵۴	۷۴	۲۴۱۱۵۸۲	۱۷۹۴	۱۸۳۸	۲۱۵ ۱۳۹۶
۱۱۳۹	۳۰۷	۲۵۰	۳۲	۲۲۳۷۵۶۵	۳۸۶	۵۳۴	۴۷ اردبیل
۲۴	۶۸	۷۸	۱۱	۱۵۷۱	۲۴۲	۱۹۵	۲۷ بیله سوار
۷۰	۶۸	۵۰	۷	۱۶۸۱۰	۱۶۳	۱۷۴	۲۴ پارس آباد
۰	۰	۰	۰	۲۰۸۵	۲۳۱	۱۷۴	۲۴ خلخال
۵	۷	۷	۱	۵۰	۵	۷	۱ سرعین
۷	۳۰	۷	۱	۱۷۵	۵۲	۴۴	۶ کوثر
۳۱۲	۴۱۶	۲۳۲	۱۹	۳۹۹۰	۲۱۷	۲۳۰	۲۶ مشگین شهر
۳۱	۲۳	۲۳	۲	۲۳۷۹	۱۵۳	۱۸۳	۲۱ مغان
۱	۷	۷	۱	۱۴۶۲۹۹	۱۸۵	۱۹۷	۲۵ نمین
۰	۰	۰	۰	۶۵۸	۱۶۰	۱۰۰	۱۴ نیر

مأخذ- اداره کل تعاون، کار و رفاه اجتماعی استان اردبیل.



فصل هشتم: آب و برق

مقدمه

هر ساله در قالب نشریات آماری تهیه و منتشر می‌کند که برخی از آن‌ها در جداول سالنامه آماری استان را ارائه شده است.

علاوه بر آمارهای مذکور، مرکز آمار ایران با اجرای سرشماری‌های عمومی نفوس و مسکن ۱۳۶۵ و ۱۳۷۵، اطلاعات آماری مربوط به تعداد واحدهای مسکونی و خانوارهای استفاده‌کننده از آب و برق را گردآوری کرده که در "فصل ۹- ساختمان و مسکن" ارائه شده است.

تعاریف مفاهیم

حوضه آبریز: رجوع کنید به تعاریف و مفاهیم "فصل ۱- سرزمین و آب و هوا".

سال آبی: رجوع کنید به تعاریف و مفاهیم "فصل ۱- سرزمین و آب و هوا".

آب تولید شده: به مجموعه آب استحصال شده از منابع آبی (زیرزمینی و سطحی) نظیر چاه‌ها، چشمه‌ها، قنات‌ها، سدها و آبگیرها، آب تولید شده می‌گویند.

سد: سازه‌ای است که در مقابل جریان آب برای ذخیره، انحراف یا تنظیم آب به منظور تأمین نیازهای مختلف از جمله شرب، صنعت، کشاورزی، تولید نیرو و کنترل سیلاب ساخته می‌شود.

سد مخزنی: سدی است برای ذخیره، تنظیم یا کنترل آب که به منظور تأمین نیازهای مختلف از جمله کشاورزی، شرب، صنعت، تولید نیرو و کنترل سیلاب ایجاد می‌گردد.

اطلاعات آماری این فصل شامل دو قسمت "آب" و "برق" است که توسط وزارت نیرو و واحدهای وابسته به آن، به روش ثبتی تولید و ارائه می‌شود.

آب

آمار آب شامل آب‌های زیرزمینی، بیلان سدهای مخزنی و طول شبکه‌ها و تعداد انشعاب آب و فاضلاب می‌باشد. اطلاعات در این زمینه، از سال ۱۳۴۶ در سالنامه‌های آماری ارائه شده است.

آمار آب‌های زیرزمینی و سدهای مخزنی از "شرکت مدیریت منابع آب ایران" و آمار طول شبکه‌ها و تعداد انشعاب آب و فاضلاب از "شرکت مهندسی آب و فاضلاب کشور" دریافت و در این فصل ارائه شده است.

لازم به ذکر است که در سال ۱۳۸۳، نام حوضه‌های آبریز مرکزی و داخلی ایران، هامون و سرخس به ترتیب به فلات مرکزی، مرزی شرق و قره‌قوم توسط سازمان مدیریت منابع آب ایران اصلاح شده است.

برق

اطلاعات آماری صنعت برق، برای اولین بار توسط وزارت آب و برق وقت در سال ۱۳۴۳ جمع‌آوری شد. در سال ۱۳۵۳، وزارت آب و برق براساس مصوبه مجلس به "وزارت نیرو" تغییر نام یافت. از سال ۱۳۴۶، این وزارتخانه اطلاعات آماری مربوط به صنعت برق شامل آمار تولید، انتقال، توزیع و مصرف را

انشعاب فاضلاب: آن بخش از لوله فرعی فاضلاب که مقطع آن متناسب با سیفون یا ظرفیت قراردادی باشد و فاضلاب مشترک را از محل سیفون (نقطه تحویل) به خط اختصاصی و یا شبکه عمومی جمع‌آوری فاضلاب منتقل نماید، اعم از لوله و متعلقات مربوط و سیفون، انشعاب فاضلاب نامیده می‌شود.

شبکه عمومی جمع‌آوری و انتقال فاضلاب: عبارت از تمامی تأسیسات و تجهیزات مربوط به جمع‌آوری و انتقال فاضلاب از قبیل جمع‌آوری کننده‌های اصلی تا محل تصفیه‌خانه و تلمبه‌خانه‌های فاضلاب شهری و شبکه‌های فرعی عمومی است که به‌طور کلی متعلق به شرکت می‌باشد. بدیهی است شبکه‌های مذکور عهده‌دار جمع‌آوری و انتقال و دفع آب‌های حاصل از بارندگی، روان‌آب‌های جاری در معابر و مسیل‌ها و آبراه‌های داخل و خارج از شهرها و در داخل املاک مشترکان نمی‌باشد.

ظرفیت نامی (قدرت نامی نصب شده): بیش‌ترین خروجی مورد انتظار یک مولد برق در شرایط طراحی است که توسط سازنده برای آن مولد تعریف شده است، قدرت نامی معمولاً با واحد کیلووات آمپر (KVA) و یا (کیلو وات) مولدهای کوچک‌تر بر روی مولدها نصب می‌گردد.

ظرفیت عملی یا قدرت عملی (قدرت در محل نصب): بیش‌ترین توان فایل تولید مولد در محل نصب با در نظر گرفتن شرایط محیطی

سد مخزنی بزرگ: به تمامی سدهای با ارتفاع ۱۵ متر و بیش‌تر و همچنین سدهای با ارتفاع ۱۰ تا ۱۵ متر ولی با مخزن به حجم یک میلیون مترمکعب یا بیش‌تر و یا سرریزی با ظرفیت انتقال ۲۰۰۰ متر مکعب در ثانیه یا بیش‌تر گویند.

آب ورودی به سد: حجم آبی است که در مدت یک‌سال از طریق رودخانه وارد مخزن سد شده است.

آب خروجی از سد: کل حجم آب خروجی از معابر مختلف خروجی سد (از جمله سرریز، دریچه‌های تخلیه رسوب، دریچه‌های آبیگری و زهکش) و تبخیر، در مدت یک‌سال است.

انشعاب آب: آن بخش از لوله فرعی آب که مقطع آن متناسب با کنتور و ظرفیت انشعاب آب مشترک در نظر گرفته می‌شود و در نهایت، خط آبرسانی اختصاصی و یا شبکه عمومی توزیع آب (از محل نصب شیر انشعاب) را به نقطه تحویل (شیرفلکه بعد از کنتور) متصل می‌نماید، اعم از لوله و متعلقات مربوط تا شیر مذکور، انشعاب آب نامیده می‌شود.

شبکه عمومی توزیع آب: مجموعه‌ای از خطوط لوله مرتبط با هم و دارای فشار لازم به منظور توزیع آب برای مصارف خانگی، اداری و صنعتی در یک منطقه یا داخل شهر که به‌طور کلی متعلق به شرکت‌های آب و فاضلاب می‌باشند.

انتقال و ایستگاه‌های فشار قوی به هم پیوسته است، شبکه سراسری خوانده می‌شود. از طریق این شبکه، امکان مبادله انرژی بین مناطق زیر پوشش وجود دارد. صدور برق به خارج از کشور نیز از طریق همین شبکه انجام می‌گیرد.

خارج از شبکه سراسری (تولید و مصرف

برق): شبکه‌های منطقه‌ای، استانی و یا شبکه جزیره‌ای که به شبکه‌های مجاور یا شبکه به هم پیوسته سراسری ارتباط و اتصال نداشته باشند.

بار - تقاضا: بار - تقاضا، عبارت از توان برق جذب شده در نقطه‌ای از شبکه، در یک زمان معین است.

بیشترین بار مصرفی همزمان: در یک شبکه

برق کاملاً به هم پیوسته، بیشترین بار مصرفی همزمان روزانه، هفتگی، ماهانه و سالانه عبارت از مجموعه بار مناطق در لحظه حداکثر بار شبکه به مگاوات است. در مواردی که شبکه به هم پیوسته، کل کشور را پوشش ندهد، بیشترین بار مصرفی همزمان از مجموع بار حداکثر شبکه به هم پیوسته و بار مناطق مجزا به مگاوات، به طور همزمان به‌دست می‌آید. با توجه به اختلاف ساعت پیک در مناطق مختلف وابسته به یک شبکه سراسری به هم پیوسته، بیشترین بار مصرفی همزمان کمتر از جمع بار حداکثر مناطق می‌باشد.

بیشترین بار مصرفی ناهمزمان: عبارت از

مجموع بیشترین بارهای مصرف شده در مناطق

(ارتفاع از سطح دریا، دمای محیط و رطوبت نسبی) است.

بیشترین قدرت تولید شده همزمان:

بیشترین قدرت تولید شده همزمان واحدها در لحظه حداکثر بار شبکه طی یک دوره زمانی است که ممکن است مقدار آن کمتر یا مساوی با جمع قابلیت تولید واحدها باشد.

تولید ناخالص (ناویژه): عبارت از مقدار انرژی

برق تولید شده توسط یک مولد برق یا یک نیروگاه در طی یک دوره زمانی معین است که بر روی سری‌های خروجی مولدهای اصلی یا کمکی، اندازه‌گیری و برحسب کیلووات ساعت یا مگاوات ساعت بیان می‌شود.

تولید خالص (ویژه): عبارت از انرژی برق

اندازه‌گیری شده در نقطه تحویل انرژی به شبکه انتقال یا توزیع نیرو است. در یک دوره زمانی معین، تولید خالص را می‌توان از تفاضل تولید ناخالص و مصرف داخلی برای همان دوره زمانی، به‌دست آورد.

سایر مؤسسات: عبارت از مؤسساتی است که

برای انجام امور خود برق تولید می‌کنند و تابع وزارت نیرو نمی‌باشند و علاوه بر خودمصرفی، مقداری از برق تولید شده را به مؤسسات دیگر می‌فروشند، مانند صنایع بزرگ از قبیل: ذوب آهن، فولاد مبارکه، پتروشیمی، تراکتورسازی تبریز و مس سرچشمه.

شبکه سراسری: بیشترین نقاط تولید و مناطق

مصرف انرژی برق کشور که با شبکه‌ای از خطوط

تولید گاز داغ (دود) و مصرف آن در توربین گاز برای تولید برق، استفاده می‌شود.

نیروگاه چرخه ترکیبی: نیروگاهی است که در آن علاوه بر انرژی الکتریکی تولید شده در توربین‌های گازی، از حرارت موجود در گازهای خروجی از توربین‌های گازی برای تولید بخار در یک دیگ بخار بازیاب استفاده شده و بخار تولیدی در یک دستگاه توربو ژنراتور بخاری، تولید انرژی برق می‌کند.

نیروگاه دیزلی: نیروگاهی است که در آن از سوخت نفت گاز برای راه‌اندازی موتور دیزلی استفاده کرده و انرژی مکانیکی حاصله توسط ژنراتور کوپله شده با آن به انرژی الکتریکی تبدیل می‌شود.

مصرف داخلی انرژی برق: جمع مصارف داخلی واحدها و مصارف غیر فنی نیروگاهی، روشنایی و غیره در طول یک دوره مشخص برحسب کیلووات ساعت، مصرف داخلی انرژی برق نیروگاه می‌باشد.

تلفات انرژی برق: عبارت از تلفات انرژی است که در خطوط انتقال و توزیع برق در یک شبکه یا سیستم معین پدیدار می‌شود. تلفات ترانسفورماتورها جزو تلفات انتقال و توزیع برق منظور می‌شود.

فروش یا مصرف انرژی برق: عبارت از مقدار انرژی برق فروخته شده به مشتریان مختلف برای مصارف گوناگون است.

مختلف کشور در یک دوره زمانی معین است. بیش‌ترین بارهای مناطق، لزوماً همزمان نیستند.

شرکت برق: منظور، شرکت سهامی برق است که به موجب مقررات قانونی، به کار تولید، انتقال و توزیع نیرو و یا بخشی از این امور اشتغال دارد و برق متقاضی را تأمین می‌کند. سازمان‌های آب و برق نیز مشمول این تعریف می‌باشند.

نیروگاه: نیروگاه، عبارت از محل استقرار مولدهای نیروی برق و تجهیزات وابسته است.

نیروگاه برق - آبی: نیروگاهی است که در آن از انرژی پتانسیل آب انباشته شده در پشت سدها یا انرژی جریان آب رودخانه‌ها جهت مصرف در توربین آبی برای تولید برق استفاده می‌شود. **نیروگاه حرارتی (گرمايشی):** نیروگاهی است که در آن انرژی شیمیایی موجود در سوخت‌های جامد، مایع و گاز به انرژی برق برگردانده می‌شود. نیروگاه‌های هسته‌ای، بخاری، گازی، چرخه ترکیبی و دیزلی شامل این تعریف می‌شوند.

نیروگاه بخاری: نیروگاهی است که در آن از انرژی حرارتی سوخت‌های مایع، جامد و گاز برای تولید بخار و مصرف آن در توربین‌های بخار، برای تولید برق استفاده می‌شود.

نیروگاه گازی: نیروگاهی است که در آن از انرژی حرارتی سوخت فسیلی گاز و مایع برای

شرکت برق، پس از تحویل مدارک مورد نظر و پرداخت حقوق و هزینه‌های متعلقه، مشخصات او در دفتر پذیرش اشتراک ثبت شده و شماره اشتراک به وی اختصاص یافته باشد.

مصرف خانگی انرژی برق: مصرفی است که در آن از انرژی برق برای به کار انداختن وسایل و تجهیزات متعارف برق و همچنین روشنایی در واحد مسکونی استفاده می‌شود.

مصرف عمومی انرژی برق: مصرفی است که از انرژی برق برای خدمات عمومی استفاده می‌شود.

مصرف کشاورزی انرژی برق: مصرفی است که در آن از نیروی برق برای پمپاژ آب‌های سطحی یا تحت‌الارضی یا پمپاژ مجدد آب برای تولید محصولات کشاورزی یا انجام کار در فعالیت‌های کشاورزی استفاده می‌شود. فعالیت‌های کشاورزی به فعالیت‌هایی گفته می‌شود که در «طبقه‌بندی بین المللی استاندارد فعالیت‌های اقتصادی-تجدیدنظر سوم»، به این عنوان تعریف شده‌اند.

مصرف صنعتی انرژی برق: مصرفی است که در آن از انرژی برق برای انجام کار در کارگاه‌های دارای فعالیت‌های معدنی و صنعتی استفاده می‌شود.

انرژی حاصل از سوخت (ارزش حرارتی): ارزش حرارتی عبارت از مقدار حرارتی (کیلو کالری یا B.T.U) است که از سوختن یک واحد جرم ایجاد می‌شود.

بازده (راندمان یا ضریب بار) حرارتی: با توجه به این که انرژی حرارتی یک کیلووات ساعت برق به طور ثابت ۸۶۰ کیلوکالری است، بازده واحدها یا نیروگاه‌های حرارتی از طریق فرمول زیر به دست می‌آید:

$$\text{بازده} = \frac{۱۶۰}{\text{انرژی حرارتی مصرفی به ازای یک کیلو وات ساعت برق تولید شده}} \times ۱۰۰$$

خط نیروی برق: عبارت از مجموعه مدارهای نصب شده بر روی پایه‌هایی است که انرژی برق تولید شده را با ولتاژهای متفاوت از یک نقطه تولید (نیروگاه) یا تبدیل ولتاژ (ایستگاه)، به نقاط مصرف منتقل می‌کند.

خط انتقال نیروی برق: مجموعه‌ای از رساناها، مقره‌ها و دیگر تجهیزات جانبی است که برای انتقال مقادیر بالای برق با ولتاژ بالا (فشار قوی)، در مسیرهای طولانی در میان نقاط مبدأ (نیروگاه‌ها و یا پست‌های برق) و گیرندگان آن به کار گرفته می‌شوند.

خط فوق توزیع نیروی برق: مجموعه‌ای از خط‌های انتقال دارای ولتاژهای از ۶۳ تا ۱۳۲ کیلووات است.

مشترک برق: عبارت از شخص حقوقی یا حقیقی است که براساس آیین‌نامه‌های مورد عمل

گزیده اطلاعات

در سال آبی ۹۷-۱۳۹۶ تعداد چاههای عمیق و نیمه عمیق در سطح استان ۵۰۷۰ فقره با مقدار تخلیه سالانه ۲۲۶/۶ میلیون متر مکعب می باشد.

در سال ۱۳۹۶ تعداد انشعاب آب ۳۵۱۳۱۵ فقره با حجم ۵۹۹۱۰ هزار متر مکعب توسط شرکت آب و فاضلاب شهری به فروش رسیده است که تعداد انشعاب خانگی با ۳۰۶۵۳۶ فقره و حجم فروش ۴۷۷۳۸ هزار متر مکعب بیش از ۸۰٪ از حجم فروش را به خود اختصاص داده است. لازم به توضیح است که در سطح استان ۱۷۱۱۳۲ فقره انشعاب فاضلاب شهری وجود دارد که نسبت به سال ماقبل آن ۷٪ درصد رشد داشته است.

تعداد مشترکین برق مصرفی در سطح استان ۵۳۲۷۴۷ مشترک می باشد که نسبت به سال قبل از آن ۲/۸٪ رشد داشته است.

در سال ۱۳۹۶ مقدار فروش برق مصرفی ۱۶۸۲۱۳۴ مگاوات ساعت بوده است که مقدار مصرف خانگی ۳۹/۲٪، عمومی ۱۱/۳٪، کشاورزی ۱۵/۹٪، صنعتی ۲۱/۶٪، روشنائی و معابر ۳/۶٪ و سایر مصارف و تجاری ۸/۴٪ بوده است.

۱-۸- منابع آبهای زیرزمینی و مقدار تخلیه سالانه آنها (میلیون مترمکعب)

چشمه		قنات		چاه نیمه عمیق		چاه عمیق		سال آبی ^(۱) و شهرستان
تخلیه سالانه	تعداد	تخلیه سالانه	تعداد	تخلیه سالانه	تعداد	تخلیه سالانه	تعداد	
۱۲۰	۱۶۸۱	۲۳	۱۱۲	۷۷	۲۶۴۳	۱۶۶	۱۱۳۰ ۱۳۸۰-۸۱
۸۱	۲۱۵۳	۱۲	۱۷۲	۶۷	۲۷۶۸	۱۸۷	۱۲۳۹ ۱۳۸۵-۸۶
۱۰۲	۳۱۹۵	۱۳	۲۲۲	۶۶	۲۵۹۰	۱۳۴	۱۳۵۰ ۱۳۹۰-۹۱
۱۲۹	۴۲۴۲	۱۸	۲۷۸	۶۹	۲۵۴۰	۱۰۶	۱۳۲۴ ۱۳۹۲-۹۳
۹۴	۳۵۶۹	۱۳	۲۴۹	۶۵	۲۵۰۶	۱۲۴	۱۴۲۶ ۱۳۹۳-۹۴
۷۲	۳۲۳۳	۷	۲۳۵	۶۳	۲۴۸۹	۱۳۳	۱۴۷۷ ۱۳۹۴-۹۵
۱۰۱	۳۶۹۵	۱۲	۲۵۰	۸۷	۳۲۰۷	۱۲۴	۱۳۱۱ ۱۳۹۵-۹۶
۱۳۰/۸	۴۱۵۶	۱۶/۶	۲۶۴	۱۱۱/۱	۳۹۲۵	۱۱۵/۵	۱۱۴۵ ۱۳۹۶-۹۷
۱۰/۳	۲۲۶	۵	۴۹	۴۳/۵	۱۰۹۱	۹۳/۴	۷۹۶ اردبیل
۰/۳	۵۶	۰	۰	۰/۶	۵۵	۰	۱ بیله سوار
۰	۰	۰	۰	۱/۳	۵۳	۰/۲	۷ پارس آباد
۳۲/۴	۱۳۸۰	۰	۰	۶/۴	۱۹۵	۰/۳	۳ خلخال
۱۶/۱	۶۶	۰/۱	۴	۰/۳	۳۵	۰/۹	۱۲ سرعین
۱۲/۳	۱۰۰۷	۰/۲	۱۷	۶/۱	۲۸۹	۰	۰ کوثر
۳۵	۷۷۷	۶/۲	۱۴۰	۲۳/۱	۱۰۹۹	۴/۹	۱۷۴ مشگین شهر
۳/۹	۲۶۳	۳/۳	۲۰	۴/۱	۲۵۸	۰/۱	۲ مغان
۰/۳	۸۴	۱/۵	۲۹	۱۸/۵	۶۴۶	۱۵/۷	۱۴۸ نمین
۲۰/۲	۲۹۷	۰/۳	۵	۷/۲	۲۰۴	۰	۲ نیر

(۱) اول مهر ماه هر سال لغایت شهریور سال بعد، سال آبی نامیده می شود.
 مأخذ- شرکت آب منطقه ای اردبیل.

۸-۲- تصفیه آب در تصفیه خانه های استان

(هزار متر مکعب)

ظرفیت تامین آب (لیتر در ثانیه)	حجم مخازن	حجم آب تصفیه شده	حجم آب خام تولیدی		تعداد تصفیه خانه	سال و شهرستان
			منابع زیرزمینی	منابع سطحی		
۳۲۷۰	۱۴۵	۱۶۴۸۸	۳۵۳۰۵	۱۶۴۸۸	۳۱۳۸۰
۳۶۳۳	۱۷۰	۱۹۶۰۲	۲۹۷۱۵	۱۹۶۰۲	۶۱۳۸۵
۴۵۵۶	۲۱۹	۴۳۵۳۴	۲۳۰۸۸	۴۳۵۳۴	۷۱۳۹۰
۴۵۳۷	۲۴۱	۴۸۹۳۲	۲۰۵۳۰	۴۸۹۳۲	۸۱۳۹۲
۴۵۴۸	۲۴۲	۵۰۵۴۷	۲۰۰۳۷	۵۰۵۴۷	۸۱۳۹۳
۴۵۵۵	۲۴۳	۵۲۳۳۴	۲۳۲۶۴	۵۲۳۳۴	۸۱۳۹۴
۳۸۳۹	۲۴۳	۵۴۶۳۸	۲۱۷۸۹	۵۴۶۳۸	۸۱۳۹۵
۳۷۱۱	۲۴۳	۵۸۸۱۷	۲۲۲۳۴	۵۸۸۱۷	۸۱۳۹۶
۱۵۲۸	۱۰۵	۳۱۱۵۱	۱۲۱۱۷	۳۱۱۵۱	۱ اردبیل
۱۷۴	۸	۲۰۵۵	۰	۲۰۵۵	۲ بيله سوار
۵۵۵	۲۷	۹۷۱۸	۲۱۶	۹۷۱۸	۲ پارس آباد
۳۳۰	۲۱	۰	۴۷۹۳	۰	۰ خلخال
۱۷۰	۱۱	۱۷۴۵	۳۲۹	۱۷۴۵	۱ سرعین
۴۲	۳	۰	۷۱۹	۰	۰ کوثر
۴۴۴	۳۰	۷۸۷۱	۹۳۰	۷۸۷۱	۱ مشگین شهر
۲۷۹	۲۹	۶۱۴۴	۲۱۳	۶۱۴۴	۱ مغان
۱۳۲	۶	۱۳۳	۲۰۲۳	۱۳۳	۰ نمین
۵۷	۳	۰	۸۹۴	۰	۰ نیر

مأخذ- شرکت آب و فاضلاب شهری استان اردبیل.

۳-۸- تعداد انشعاب و حجم فروش آب به تفکیک کاربری در نقاط شهری تحت پوشش شرکت آب و فاضلاب شهری (فقره-هزار مترمکعب)

آزاد و بنایی		آموزش و اماکن مذهبی		خانگی		کل		سال و شهرستان
حجم فروش	تعداد انشعاب	حجم فروش	تعداد انشعاب	حجم فروش	تعداد انشعاب	حجم فروش	تعداد انشعاب	
۶۸	۴۹۶	۱۳۲۰	۹۲۱	۱۴۴۶۰	۱۲۲۴۴۳	۱۹۰۵۷	۱۳۴۴۵۸ ۱۳۸۰
۳۹۴	۲۳۹۲	۱۵۸۷	۱۱۳۵	۳۴۹۲۳	۱۵۶۷۸۹	۴۰۱۴۱	۱۷۳۳۰۵ ۱۳۸۵
۹۷۷	۸۶۱۰	۱۴۸۲	۱۴۹۹	۳۸۷۳۸	۲۲۴۹۵۳	۴۷۱۵۴	۲۵۴۰۷۱ ۱۳۹۰
۷۸۵	۸۵۷۸	۱۳۱۳	۱۶۰۱	۴۲۵۴۶	۲۶۰۰۶۹	۵۲۰۱۵	۲۹۲۰۶۳ ۱۳۹۲
۹۹۲	۸۸۵۷	۱۶۴۳	۱۰۹۴	۴۴۶۵۶	۲۷۵۴۶۱	۵۴۴۶۶	۳۰۸۷۴۱ ۱۳۹۳
۷۰۴	۷۹۶۰	۱۴۵۶	۱۶۰۷	۴۵۰۳۰	۲۸۶۱۵۸	۵۴۶۸۱	۳۱۹۹۸۳ ۱۳۹۴
۶۸۹	۶۲۸۰	۱۴۰۰	۱۴۸۹	۴۵۰۹۳	۲۹۳۵۴۸	۵۶۵۰۲	۳۳۵۰۵۵ ۱۳۹۵
۹۰۳	۶۵۳۳	۱۲۶۳	۱۱۱۵	۴۷۷۳۸	۳۰۶۵۳۶	۵۹۹۱۰	۳۵۱۳۱۵ ۱۳۹۶
۵۹۸	۳۸۵۸	۶۳۳	۴۴۷	۲۶۰۹۷	۱۸۳۸۴۶	۳۰۲۹۰	۲۰۶۳۹۵ اردبیل
۱۷	۳۱	۳۵	۶۳	۱۴۷۹	۷۹۸۳	۱۷۵۲	۹۶۰۳ بیله سوار
۴۹	۴۸۴	۱۳۵	۱۲۸	۶۸۴۴	۳۷۰۵۳	۷۸۰۵	۴۱۴۴۰ پارس آباد
۱۷	۱۶۹	۱۷۲	۱۱۱	۲۹۲۲	۱۷۶۷۶	۳۶۷۱	۲۰۴۶۸ خلخال
۸۱	۸۵۸	۱۲	۱۴	۳۸۷	۳۵۳۴	۱۶۹۲	۷۵۱۶ سرعین
۴	۳۵	۲۶	۳۷	۴۴۹	۲۸۱۵	۵۹۴	۳۶۸۲ کوثر
۹۷	۷۶۶	۱۴۱	۱۵۵	۵۶۱۳	۳۱۱۱۳	۶۹۹۰	۳۵۷۲۳ مشگین شهر
۱۲	۵۲	۵۵	۶۷	۲۱۷۸	۱۰۷۷۲	۴۷۵۹	۱۲۳۴۶ مغان
۲۰	۱۶۷	۲۱	۵۴	۱۳۹۷	۹۶۲۶	۱۶۳۰	۱۰۷۵۴ نمین
۸	۱۱۳	۳۳	۳۹	۳۷۲	۲۱۱۸	۷۲۷	۳۳۸۸ نیر



۳-۸- تعداد انشعاب و حجم فروش آب به تفکیک کاربری در نقاط شهری تحت پوشش شرکت آب و فاضلاب شهری (ادامه)
(فقره-هزار مترمکعب)

سایر		تجاری		عمومی ودولتی		صنعتی		سال و شهرستان
حجم فروش	تعداد انشعاب	حجم فروش	تعداد انشعاب	حجم فروش	تعداد انشعاب	حجم فروش	تعداد انشعاب	
۷۴۱	۶۵۴	۱۳۰۳	۹۱۸۸	۱۰۸۷	۶۵۸	۷۸	۹۸ ۱۳۸۰
۸۶۳	۷۶۹	۱۰۶۴	۱۱۱۷۶	۱۲۲۵	۹۴۴	۸۵	۱۰۰ ۱۳۸۵
۳۵۸۲	۸۵۱	۹۲۹	۱۶۰۴۰	۱۰۶۹	۱۸۰۷	۳۷۷	۳۱۱ ۱۳۹۰
۴۴۷۱	۳۴۹	۱۰۶۶	۱۸۹۰۲	۱۱۱۹	۲۲۲۲	۷۱۵	۳۴۲ ۱۳۹۲
۴۲۱۲	۳۶۳	۱۰۹۸	۲۰۴۸۵	۱۱۰۷	۲۱۳۳	۷۵۸	۳۴۸ ۱۳۹۳
۴۵۳۴	۱۶۴	۱۰۹۴	۲۲۱۱۹	۱۰۷۶	۱۶۱۸	۷۸۷	۳۵۷ ۱۳۹۴
۵۴۰۰	۸۵	۱۱۳۹	۲۸۳۵۳	۲۰۵۶	۴۸۹۲	۷۲۵	۴۰۸ ۱۳۹۵
۵۶۴۲	۱۱۱	۱۴۶۳	۳۰۳۷۵	۲۰۷۶	۶۲۱۳	۸۲۵	۴۳۲ ۱۳۹۶
۱۳۵۵	۲۴	۶۸۱	۱۶۸۱۸	۸۹۳	۱۳۶۲	۳۳	۴۰ اردبیل
۵۸	۷	۷۶	۱۳۷۲	۸۴	۱۴۴	۳	۳ بیله سوار
۴۵۰	۲۱	۱۲۷	۳۴۰۷	۱۹۷	۳۳۷	۳	۱۰ پارس آباد
۲۵۸	۸	۷۴	۱۹۹۳	۱۹۴	۴۳۳	۳۴	۷۸ خلخال
۳۵۳	۴	۹۵	۵۶۰	۱۴۶	۲۳۷۲	۶۱۸	۱۷۴ سرعین
۲۰	۵	۲۷	۵۱۱	۶۲	۲۷۰	۶	۹ کوثر
۵۸۱	۱۵	۲۱۴	۳۱۵۲	۳۲۱	۴۶۱	۲۳	۶۱ مشگین شهر
۲۲۹۳	۱۶	۱۰۶	۱۲۸۰	۸۱	۱۴۴	۳۴	۱۵ مغان
۶۶	۵	۳۷	۷۷۶	۲۵	۱۱۳	۶۴	۱۳ نمین
۲۰۸	۶	۲۶	۵۰۶	۷۳	۵۷۷	۷	۲۹ نیر

مأخذ- شرکت آب و فاضلاب استان اردبیل.

۴-۸- اطلاعات مربوط به ظرفیت تامین، تولید، فروش و تعداد انشعاب آب در نقاط روستایی تحت پوشش شرکت های آب و فاضلاب روستایی (هزارمترمکعب - فقره)

سال و شرکت آب و فاضلاب روستایی	حداکثر ظرفیت منابع تامین آب	تولید	فروش آب	تعداد انشعاب آب
..... ۱۳۹۵	۲۵۷۷۷	۲۴۷۰۷	۱۷۳۶۲	۱۱۰۴۴۳
.....۱۳۹۶	۲۸۲۶۹	۲۸۲۰۸	۱۹۹۴۵	۱۱۷۷۲۲
..... اردبیل	۴۸۰۶	۴۸۰۶	۳۱۸۲	۱۹۸۱۷
..... بیله سوار	۲۴۰۸	۲۴۰۸	۱۴۱۳	۷۰۴۷
..... پارس آباد	۵۱۵۸	۵۱۴۲	۳۷۰۳	۱۳۶۷۳
..... خلخال	۲۱۲۴	۲۱۲۱	۲۲۸۲	۱۴۰۷۸
..... سرعین	۱۰۶۸	۱۰۶۵	۹۳۷	۵۲۷۹
..... کوثر	۸۸۸	۸۸۲	۷۷۹	۵۴۱۰
..... مشگین شهر	۴۳۰۹	۴۳۰۸	۲۸۲۰	۲۱۵۹۶
..... مغان	۴۰۶۳	۴۰۵۴	۱۹۹۴	۱۱۴۲۶
..... نمین	۲۱۰۰	۲۰۸۶	۲۰۷۲	۱۱۶۸۰
..... نیر	۱۳۴۵	۱۳۳۶	۷۶۳	۷۷۱۶

مأخذ- شرکت آب و فاضلاب استان اردبیل.

۵-۸- اطلاعات مربوط به وضع موجود حجم مخازن، طول شبکه و طول خطوط انتقال آب در نقاط روستایی تحت پوشش شرکت های آب و فاضلاب روستایی (مترمکعب-کیلومتر)

سال و شرکت آب و فاضلاب روستایی	حجم مخازن در مدار بهره برداری	طول شبکه توزیع آب	طول خطوط انتقال آب
..... ۱۳۹۵	۱۰۴۶۴۰	۳۵۹۳	۲۴۲۳
.....۱۳۹۶	۱۰۲۵۸۴	۳۵۹۳	۲۴۲۳
..... اردبیل	۱۱۵۴۵	۵۳۴	۲۳۹
..... بیله سوار	۱۰۰۹۰	۳۳۸	۲۶۷
..... پارس آباد	۱۶۳۲۵	۳۳۰	۳۰۴
..... خلخال	۱۰۶۸۲	۳۷۶	۲۸۶
..... سرعین	۳۹۸۵	۱۶۴	۱۳۲
..... کوثر	۴۸۰۰	۱۶۵	۱۴۱
..... مشگین شهر	۱۶۰۹۶	۶۰۲	۲۹۲
..... مغان	۱۳۶۳۶	۵۰۷	۳۸۵
..... نمین	۸۰۱۵	۳۴۸	۱۹۸
..... نیر	۷۴۱۰	۲۲۹	۱۷۹

مأخذ- شرکت آب و فاضلاب استان اردبیل.

۶-۸- طول شبکه جمع آوری و تعداد انشعاب فاضلاب در نقاط شهری تحت پوشش شرکت آب و فاضلاب شهری (کیلومتر- فقره)

تعداد انشعاب	طول شبکه جمع آوری با قطر ۲۰۰ میلیمتر و بیشتر	سال و شهرستان
۱۲۶۵۵	۱۵۸ ۱۳۸۰
۳۵۲۹۵	۷۵۷ ۱۳۸۵
۸۵۲۹۳	۹۳۳ ۱۳۹۰
۱۱۸۴۹۷	۹۵۸ ۱۳۹۲
۱۳۴۴۳۳	۱۰۹۹ ۱۳۹۳
۱۴۴۹۹۰	۱۱۲۵ ۱۳۹۴
۱۶۰۰۸۴	۱۱۶۳ ۱۳۹۵
۱۷۱۱۳۲	۱۱۹۶ ۱۳۹۶
۱۰۲۸۱۵	۵۵۳ اردبیل
۵۲۰۰	۷۷ بیله سوار
۳۲۷۶۱	۱۹۹ پارس آباد
۱۲۰۱۵	۱۰۰ خلخال
۷۰۷	۲۹ سرعین
۱۹۲۵	۲۶ کوثر
۸۶۸۳	۸۶ مشگین شهر
۶۴۲۹	۸۴ مغان
۵۹۷	۹ نمین
۰	۳۳ نیر (۱)

(۱) شبکه فاضلاب شهرستان نیر فعلا به بهره برداری نرسیده است.

مأخذ- شرکت آب و فاضلاب استان اردبیل.

۷-۸- ظرفیت نامی و تولید ناخالص برق مولدهای نصب شده

تولید ناخالص برق (میلیون کیلووات ساعت)			ظرفیت نامی (هزار کیلو وات)			سال
سایر موسسات ^(۱)	موسسات تابع وزارت نیرو	جمع	سایر موسسات ^(۱)	موسسات تابع وزارت نیرو	جمع	
۰	۲۲	۲۲	۰	۴۲	۴۲ ۱۳۸۰
۰	۷۸	۷۸	۰	۵۵	۵۵ ۱۳۸۵
۰	۱۸۴۴	۱۸۴۴	۰	۱۰۰۹	۱۰۰۹ ۱۳۹۰
۰	۲۴۸۹	۲۴۸۹	۰	۱۰۱۰	۱۰۱۰ ۱۳۹۲
۰	۲۵۴۹	۲۵۴۹	۰	۱۰۱۰	۱۰۱۰ ۱۳۹۳
۰	۲۳۴۰	۲۳۴۰	۰	۱۰۰۸	۱۰۰۸ ۱۳۹۴
۰	۲۶۲۱	۲۶۲۱	۰	۱۰۰۸	۱۰۰۸ ۱۳۹۵
۳۰۴۰	۱	۳۰۴۱	۹۶۰	۱۷	۹۷۷ ۱۳۹۶

(۱) سایر موسسات شامل بخش خصوصی می باشد.

(۲) از ابتدای سال ۹۶ نیروگاه های تحت پوشش شرکت برق منطقه ای آذربایجان در استان اردبیل فقط شامل نیروگاههای (دیزل اردبیل، بادی سرعین، بادی نیرو، خورشیدی اردبیل و نیروگاه مولد کوچک (DG) شهید بالازاده (انرژی فروزان قائم) می باشند. مأخذ- شرکت برق منطقه ای آذربایجان/ نیروگاه سیلان اردبیل.

۸-۸- ظرفیت مولدهای نصب شده و بیشترین قدرت تولید شده در نقطه اوج مصرف نیروگاه های شرکت برق منطقه ای آذربایجان در استان اردبیل (هزار کیلووات)

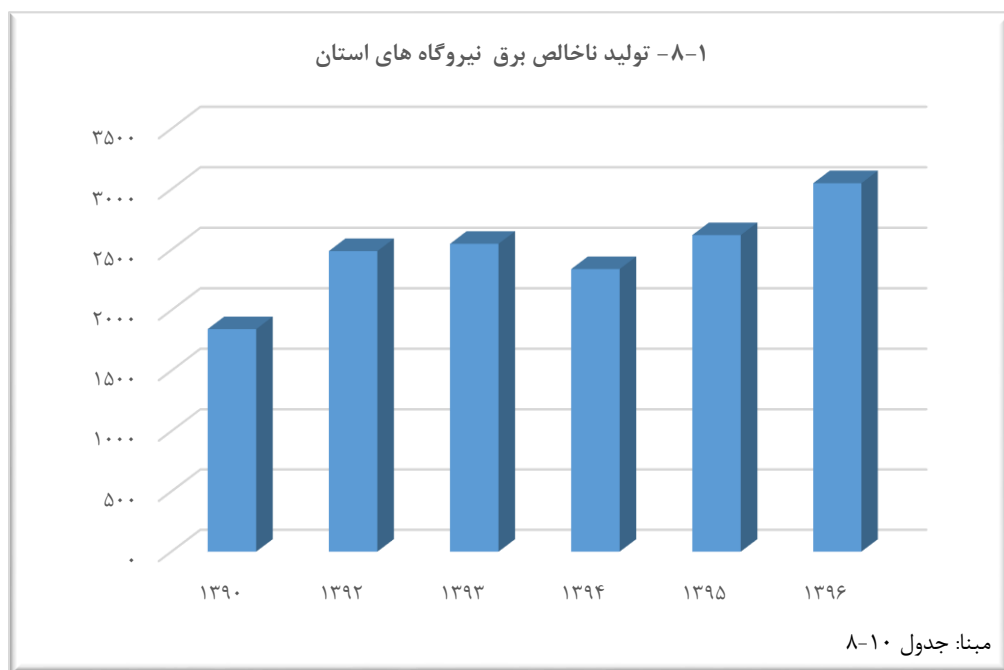
سال و نوع مولد	ظرفیت نامی (قدرت نامی)	ظرفیت عملی (قدرت عملی)	قدرت تولید شده در نقطه اوج مصرف
..... ۱۳۸۰	۴۲	۲۲	۲۵
..... ۱۳۸۵	۵۵	۳۲	۲۹
..... ۱۳۹۰	۱۰۰۹	۸۱۲	۸۶۳
..... ۱۳۹۲	۱۰۱۰	۸۱۳	۸۷۲
..... ۱۳۹۳	۱۰۱۰	۸۱۳	۸۰۹
..... ۱۳۹۴	۱۰۰۸	۸۱۲	۸۲۴
..... ۱۳۹۵	۱۰۰۸	۸۱۸	...
..... ۱۳۹۶ ^(۱)	۹۷۷/۳۴	۷۴۱/۳۴	۷۱۱/۵۴
نیروگاههای تابعه وزارت نیرو	۱۷/۳۴	۱۳/۳۴	۶/۵۴
..... آبی	۰	۰	۰
..... بخاری	۰	۰	۰
..... گازی	۰	۰	۰
..... چرخه ترکیبی	۰	۰	۰
..... دیزلی	۱۰	۶	۳
..... اتمی	۰	۰	۰
..... تجدیدپذیر	۱/۳۴	۱/۳۴	۱/۳۴
..... مولد مقیاس کوچک (DG)	۶	۶	۲/۲
..... صنایع بزرگ	۰	۰	۰
..... بخش خصوصی	۹۶۰	۷۲۸	۷۰۵

(۱) از ابتدای سال ۹۶ نیروگاه های تحت پوشش شرکت برق منطقه ای آذربایجان در استان اردبیل فقط شامل نیروگاههای (دیزل اردبیل، بادی سرعین، بادی نیر، خورشیدی اردبیل و نیروگاه مولد کوچک (DG) شهید بالازاده (انرژی فروزان قائم) می باشند. مأخذ- شرکت برق منطقه ای آذربایجان/ نیروگاه سبلان اردبیل.

۸-۹- ظرفیت مولدهای نصب شده و تولید ناخالص برق نیروگاه های تحت پوشش شرکت برق منطقه ای آذربایجان در استان اردبیل

نیروگاه	شهرستان محل استقرار	ظرفیت نامی (هزار کیلووات)	ظرفیت عملی (هزار کیلووات)	تولید ناخالص (میلیون کیلووات ساعت)
.....۱۳۹۶	-	۹۷۷/۳۴	۸۰۰/۳۴	۳۰۵۰/۰۶
..... بادی سرعین	سرعین	۰/۶۶	۰/۶۶	۰/۳۶
..... بادی نیر	نیر	۰/۶۶	۰/۶۶	۰/۳۲
..... خورشیدی اردبیل	اردبیل	۰/۰۲	۰/۰۲	۰/۰۴
..... اختصاص (DG) شهید بالازاده.....	اردبیل	۶	۶	۸/۵۱
..... دیزلی اردبیل	اردبیل	۱۰	۶	۰/۳۷
..... گازی سبلان	مشکین شهر	۹۶۰	۷۸۷	۳۰۴۰/۴۶

مأخذ- شرکت برق منطقه ای آذربایجان/ نیروگاه سبلان اردبیل.



۱۰-۸- تولید انرژی برق و مصرف داخلی نیروگاه های استان (میلیون کیلووات ساعت)

سال و نوع مولد	تولید ناخالص	مصرف داخلی نیروگاه ها	تولید خالص
..... ۱۳۸۰	۲۲	۶	۴
..... ۱۳۸۵	۷۸	۶	۹
..... ۱۳۹۰	۱۸۴۴	۳	۱۸۲۵
..... ۱۳۹۲	۲۴۸۹	۶۹	۲۴۵۲
..... ۱۳۹۳	۲۵۴۹	۱۶	۲۵۳۲
..... ۱۳۹۴	۲۳۴۰	۱۰	۲۳۳۰
..... ۱۳۹۵	۲۶۲۱	۱۹	۲۶۰۲
..... ۱۳۹۶	۳۰۵۰/۰۶	۲۰/۰۲	۳۰۳۰/۰۴
نیروگاههای تابعه وزارت نیرو	۹/۶	۰/۱	۹/۵
آبی	۰	۰	۰
بخاری	۰	۰	۰
چرخه ترکیبی	۰	۰	۰
گازی	۰	۰	۰
دیزلی	۰/۳۷	۰/۰۹	۰/۲۸
تجدیدپذیر	۰/۷۲	۰/۰۱	۰/۷۱
مولد مقیاس کوچک (DG)	۸/۵۱	۰	۸/۵۱
صنایع بزرگ	۰	۰	۰
بخش خصوصی	۳۰۴۰/۴۶	۱۹/۹۲	۳۰۲۰/۵۴

مأخذ- شرکت برق منطقه ای آذربایجان / نیروگاه سیلان اردبیل.

۱۱-۸- تولید ناخالص برق، سوخت مصرفی، انرژی حاصل و بازده نیروگاه های حرارتی در استان اردبیل

بازده (درصد)	انرژی مصرفی به ازای یک کیلووات ساعت برق تولیدشده (کیلوکالری)	انرژی حاصل از مصرف سوخت (میلیارد کیلوکالری)	سوخت مصرفی			تولید ناخالص برق نیروگاه های حرارتی (میلیون کیلووات ساعت)	شرح
			گاز طبیعی (میلیون مترمکعب)	نفت کوره (میلیون لیتر)	گازوئیل (میلیون لیتر)		
۰	۰	۰	۰	۰	۶/۸۳	۲۱/۷ ۱۳۸۰
۲۹/۲	۰	۰	۰/۲۵	۰	۲/۲	۶/۸ ۱۳۸۵
۲۷/۸	۰	۰	۰	۰	۰/۳۵	۱۷۷۴ ۱۳۹۰
۳۱/۲	۰	۰	۰/۴۷	۰	۰/۳۶	۲۴۸۸/۵ ۱۳۹۲
۳۱/۴	۰	۰	۰/۶۴	۰	۰/۲۲	۲۵۴۹ ۱۳۹۳
۳۱	۰	۰	۰	۰	۰	۲۳۱۶/۲ ۱۳۹۴
۲۷/۶	۰	۰	۱۳۱	۰	۷۵۳	۲۵۷۸ ۱۳۹۵
۳۰/۲	۲۸۳۶۵۵۵	۸۶۲۴	۸۹۱/۱۹	۰	۱۲۵/۹۹	۳۰۴۹/۳۴ ۱۳۹۶
۰	۰	۰	۲/۵۶	۰	۰/۰۹	۸/۸۸	نیروگاه های تابعه وزارت نیرو.
۰	۰	۰	۰	۰	۰	۰	صنایع بزرگ
۳۰/۲	۲۸۳۶۵۵۵	۸۶۲۴	۸۸۸/۶۳	۰	۱۲۵/۹	۳۰۴۰/۴۶	بخش خصوصی (نیروگاه گازی سیلان)

مأخذ- شرکت برق منطقه ای آذربایجان/ نیروگاه سیلان اردبیل.

۱۲-۸- طول انواع خطوط انتقال برق (کیلومتر مدار)

خطوط فوق توزیع		خطوط انتقال		شهرستان
۶۶و۶۳ کیلو ولت	۱۳۲ کیلو ولت	۲۳۰ کیلو ولت	۴۰۰ کیلو ولت	
۵۶۶	۰	۵۳۹	۰ ۱۳۸۰
۷۱۳	۰	۶۹۳	۰ ۱۳۸۵
۷۱۳	۰	۷۴۱	۱۲۲ ۱۳۹۰
۷۱۳	۰	۷۴۱	۱۲۲ ۱۳۹۲
۷۱۳	۰	۷۴۱	۱۲۲ ۱۳۹۳
۷۱۳	۰	۷۴۳	۱۲۲ ۱۳۹۴
۷۱۳	۰	۷۴۳	۱۴۸ ۱۳۹۵
۷۵۳	۰	۷۴۳	۱۴۸ ۱۳۹۶

مأخذ- شرکت برق منطقه ای آذربایجان.

۱۳-۸- ظرفیت پست های انتقال برق (مگاوات آمپر)

پست های فوق توزیع		پست های انتقال		شهرستان
۶۶و۶۳ کیلو ولت	۱۳۲ کیلو ولت	۲۳۰ کیلو ولت	۴۰۰ کیلو ولت	
۳۳۸	...	۴۴۰ ۱۳۸۰
۴۵۸	...	۴۴۰ ۱۳۸۵
۶۶۰	۰	۴۸۰	۰ ۱۳۹۰
۷۱۵	۰	۶۴۰	۰ ۱۳۹۲
۷۱۵	۰	۶۸۰	۰ ۱۳۹۳
۷۲۲	۰	۶۸۰	۵۰۰ ۱۳۹۴
۷۳۸	۰	۶۸۰	۵۰۰ ۱۳۹۵
۷۵۳	۰	۸۰۵	۵۰۰ ۱۳۹۶

مأخذ- شرکت برق منطقه ای آذربایجان.

۱۴-۸- تعداد انواع مشترکین برق (مشترک)

سال و شهرستان	جمع	خانگی	عمومی	کشاورزی	صنعتی	سایر ^(۱)
..... ۱۳۸۰	۲۵۹۰۱۸	۲۲۸۱۲۷	۳۳۴۴	۲۹۱	۶۵۲	۲۶۶۰۴
..... ۱۳۸۵	۳۱۶۷۵۵	۲۷۰۵۲۰	۷۱۵۴	۹۱۱	۱۹۲۶	۳۶۲۴۴
..... ۱۳۹۰	۴۰۶۱۸۲	۳۴۱۳۵۹	۱۱۵۷۹	۲۹۰۹	۲۲۳۱	۴۸۱۰۴
..... ۱۳۹۲	۴۵۴۷۴۰	۳۸۰۳۰۸	۱۵۴۸۵	۳۲۴۶	۲۵۰۵	۵۳۱۹۶
..... ۱۳۹۳	۴۷۸۹۳۶	۳۹۹۵۸۶	۱۷۹۱۷	۳۳۹۶	۲۶۳۰	۵۵۴۰۷
..... ۱۳۹۴	۵۰۰۶۱۲	۴۱۶۲۰۸	۲۰۰۲۴	۳۶۱۴	۲۷۹۳	۵۷۹۷۳
..... ۱۳۹۵	۵۱۸۰۶۶	۴۳۹۰۸۳	۱۷۳۶۶	۳۴۸۰	۲۸۹۱	۵۵۲۴۶
..... ۱۳۹۶	۵۳۲۷۴۷	۴۴۰۱۳۴	۲۲۹۱۶	۴۰۰۳	۳۱۲۲	۶۲۵۷۲
..... اردبیل	۲۶۹۲۸۲	۲۱۶۶۶۵	۱۴۶۹۴	۱۳۱۳	۱۴۹۲	۳۵۱۱۸
..... بیله سوار	۲۰۶۹۹	۱۷۷۶۱	۵۷۴	۱۰۷	۸۷	۲۱۷۰
..... پارس آباد	۵۹۸۷۲	۵۰۸۸۴	۱۴۰۰	۲۰۲	۱۹۰	۷۱۹۶
..... خلخال	۳۹۴۸۹	۳۳۲۰۹	۱۵۵۶	۲۸۸	۱۵۹	۴۲۷۷
..... سرعین	۱۱۰۰۴	۹۰۷۶	۵۰۵	۳۲	۲۱۵	۱۱۷۶
..... کوثر	۱۱۲۸۷	۹۴۴۵	۵۵۳	۲۱۲	۵۰	۱۰۲۷
..... مشگین شهر	۵۸۸۹۶	۴۹۵۶۴	۱۴۵۰	۱۰۲۶	۲۷۵	۶۵۸۱
..... مغان	۲۷۹۲۳	۲۳۷۷۴	۱۰۳۰	۲۷۶	۹۲	۲۷۵۱
..... نمین	۲۴۵۱۸	۲۱۱۰۳	۷۹۴	۴۵۶	۴۸۳	۱۶۸۲
..... نیر	۹۷۷۷	۸۶۵۳	۳۶۰	۹۱	۷۹	۵۹۴

(۱) شامل مصارف تجاری نیز می باشد.

توضیح: مشترکین روشنایی معابر در جدول فوق اعمال نشده و جمع مشترکین سال ۹۵ بدون احتساب مشترکین روشنایی معابر وارد شده است.

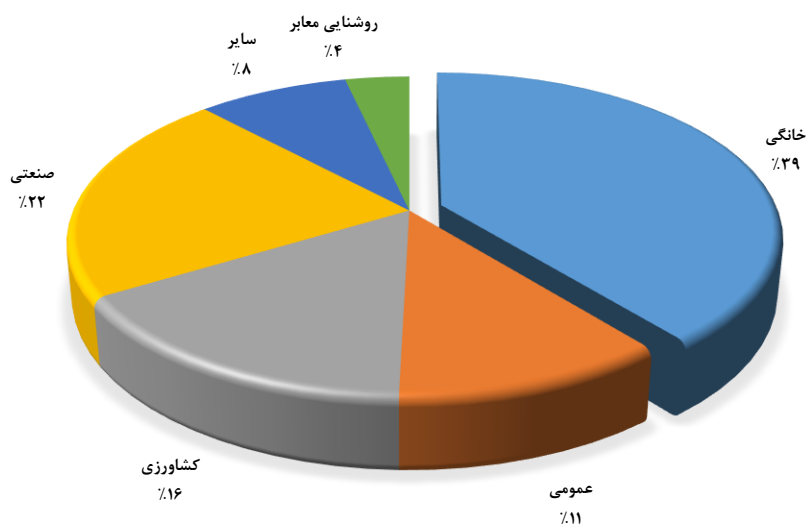
مأخذ- شرکت توزیع نیروی برق استان اردبیل.

۸-۱۵- تعداد روستاها، خانوارهای روستایی دارای برق و مشخصات تاسیسات برق رسانی به روستاها

سال	روستا	خانوار دارای برق	طول خطوط فشار متوسط توزیع (کیلومتر)	طول خطوط فشار ضعیف توزیع (کیلومتر)	تعداد ترانسفور ماتورهای توزیع	ظرفیت ترانسفور ماتورهای توزیع (مگا ولت آمپر)
۱۳۸۰.....
۱۳۸۵.....	۱۶۲۸	۱۳۰۲۵۴	۵۰۴۶	۲۴۴۵	۱۸۴	۱۴۶۵
۱۳۹۰.....	۱۶۷۳	۱۳۱۱۰۴	۵۰۹۶	۲۴۴۷	۲۰۹۸	۱۰۵
۱۳۹۲.....	۱۶۸۳	۱۳۷۹۳۴	۵۱۱۵	۲۴۵۳	۲۲۰۷	۱۱۰
۱۳۹۳.....	۱۶۹۰	۱۴۱۳۲۱	۵۱۲۳	۲۴۵۴	۲۲۶۱	۱۱۳
۱۳۹۴.....	۱۶۹۵	۱۴۴۸۲۰	۵۱۲۹	۲۴۵۹	۲۳۱۷	۱۱۶
۱۳۹۵.....	۱۶۹۹	۱۴۷۹۶۲	۵۱۳۸	۲۴۵۴	۲۳۶۷	۱۱۸
۱۳۹۶.....	۱۷۰۳	۱۴۹۸۹۴	۵۱۴۲	۲۴۵۴	۲۳۹۸	۱۲۰

توضیح: از چهار روستای برقدار شده در سال ۹۵ روستای هریس از شهرستان کوثر با استفاده از انرژی نو برقدار شده است. مأخذ- شرکت توزیع نیروی برق استان اردبیل.

۸-۲ - مقدار فروش برق بر حسب نوع مصرف



منبع: جدول ۸-۱۶

۱۶-۸- مقدار فروش برق بر حسب نوع مصرف (مگاوات ساعت)

روشنایی معايير	سایر ^(۱)	صنعتی	کشاورزی	عمومی	خانگی	جمع	سال و شهرستان
۳۳۳۱۶	۵۸۰۱۷	۱۹۲۷۰۷	۳۰۶۳۳	۷۴۹۶۴	۳۷۵۷۱۹	۷۶۵۳۵۶ ۱۳۸۰
۷۳۲۶۰	۸۳۲۷۹	۲۵۱۵۲۱	۶۷۹۴۵	۱۳۱۰۶۵	۵۰۷۵۵۲	۱۱۱۴۶۲۲ ۱۳۸۵
۴۹۳۳۹	۹۸۱۹۲	۲۱۲۱۸۷	۲۲۱۳۳۹	۱۱۶۶۳۱	۴۷۱۹۹۹	۱۱۶۹۶۸۷ ۱۳۹۰
۴۴۰۵۴	۱۰۷۹۲۰	۲۴۲۳۳۲	۲۲۴۳۱۲	۱۲۵۲۳۷	۵۴۰۸۸۱	۱۲۸۴۷۳۶ ۱۳۹۲
۴۸۰۵۴	۱۲۰۴۸۱	۲۶۱۷۷۱	۲۴۱۴۱۰	۱۳۸۵۲۵	۵۸۶۳۵۰	۱۳۹۶۵۹۱ ۱۳۹۳
۵۷۸۰۸	۱۲۸۶۳۱	۲۷۳۵۰۸	۲۴۴۴۹۵	۱۵۷۳۷۸	۶۲۳۵۵۷	۱۴۸۵۳۷۷ ۱۳۹۴
۵۴۰۶۴	۱۲۵۴۷۲	۳۳۴۴۳۹	۲۳۲۱۲۹	۱۷۵۹۲۱	۶۵۵۶۹۸	۱۵۷۷۷۲۳ ۱۳۹۵
۶۰۰۲۱	۱۴۱۹۳۰	۳۶۳۸۶۱	۲۶۸۲۶۰	۱۸۹۲۵۴	۶۵۸۸۰۸	۱۶۸۲۱۳۴ ۱۳۹۶
۲۳۳۹۸	۸۵۰۲۱	۱۰۵۱۰۱	۶۹۷۳۶	۱۰۱۹۴۸	۳۳۲۳۸۱	۷۱۷۵۸۵ اردبیل
۲۹۱۸	۵۰۵۸	۴۲۰۳	۳۶۰۳۵	۶۶۱۱	۳۴۵۰۸	۸۹۳۳۳ بيله سوار
۷۱۳۶	۱۷۷۶۱	۲۱۰۵۴	۵۴۳۷۱	۳۴۶۵۱	۱۰۳۵۳۸	۲۳۸۵۱۱ پارس آباد
۷۱۷۵	۶۰۴۴	۵۱۹۳	۱۱۸۳۲	۹۷۶۳	۳۷۳۰۵	۷۷۳۱۲ خلخال
۱۱۲۸	۴۸۴۳	۱۶۲۲۲	۱۱۷۲	۳۳۹۵	۸۹۵۹	۳۵۷۱۹ سرعین
۱۹۵۵	۲۱۵۶	۱۳۳۴	۴۶۱۳	۴۳۴۳	۱۰۵۹۰	۲۴۹۹۱ کوثر
۶۵۰۷	۱۱۵۱۹	۱۱۸۶۱	۳۶۹۸۰	۱۱۹۳۵	۶۶۷۷۶	۱۴۵۵۷۸ مشگین شهر
۳۶۷۱	۵۴۴۲	۶۰۲۶	۲۱۴۸۳	۶۶۶۹	۳۳۰۰۹	۷۶۳۰۰ مغان
۳۳۱۳	۲۷۶۶	۱۸۶۵۸۳	۲۵۸۹۴	۷۰۱۲	۲۳۹۶۷	۲۴۹۵۱۵ نمین
۲۸۲۰	۱۳۲۰	۶۲۸۴	۶۱۴۴	۲۹۲۷	۷۷۹۵	۲۷۲۹۰ نیر

(۱) شامل مصارف تجاری نیز می باشد.

مأخذ- شرکت توزیع نیروی برق استان اردبیل



فصل نهم: ساختمان و مسکن

مقدمه

۱۳۸۲ توسط مرکز آمار ایران جمع‌آوری و منتشر شد.

به علاوه، از سازمان‌های تهیه‌کننده و مجری طرح‌های ساختمانی بخش عمومی، فقط اطلاعات آماری بنیاد مسکن انقلاب اسلامی در سال‌های اخیر به طور سالانه، به روش ثبتي جمع‌آوری و منتشر می‌شود.

همچنین سازمان ملی زمین و مسکن که تنها سازمان واگذارکننده زمین در نقاط شهری کشور است، آمار مربوط به تعداد خانوار دریافت‌کننده زمین برای ساخت واحد مسکونی و مساحت زمین واگذاری را، سالانه ثبت و ارائه می‌کند.

گردآوری آمار واحدهای مسکونی موجود، به طور وسیع، برای نخستین بار در سرشماری عمومی سال ۱۳۳۵ و سپس در سرشماری‌های عمومی نفوس و مسکن سال‌های ۱۳۴۵، ۱۳۵۵، ۱۳۶۵ و ۱۳۷۵ انجام گرفت که آمار سال ۱۳۷۵ به تفصیل برای هر یک از شهرستان‌ها، استان‌ها و کل کشور در قالب نشریات جداگانه انتشار یافته است.

به علاوه قیمت فروش و اجاره واحدهای مسکونی، از سال ۱۳۷۲ تا سال ۱۳۷۸، برای ۲۱ شهر پرجمعیت کشور و از سال ۱۳۷۹ لغایت ۱۳۸۲ برای ۳۰ شهر توسط مرکز آمار ایران از سال ۱۳۸۳ لغایت ۱۳۸۵ برای ۳۰ شهر و از سال ۱۳۸۶ برای ۳۲ شهر توسط وزارت مسکن و شهرسازی گردآوری و منتشر شده است.

آمارهای ساختمان که در این فصل ارائه می‌شود، شامل آمارهای ساخت و ساز بناهای مسکونی و غیر مسکونی و موجودی بناهای مسکونی می‌باشد و اطلاعات آماری سایر انواع ساختمان از قبیل سدها، پل‌ها، کانال‌ها و شبکه‌ها را در بر نمی‌گیرد.

جمع‌آوری اطلاعات ثبت شده در پروانه‌های ساختمانی صادره توسط شهرداری‌های کشور، از سال ۱۳۵۴ مورد توجه مرکز آمار ایران قرار گرفت و از سال ۱۳۵۸، اطلاعات مذکور گردآوری و به طور سالانه منتشر می‌شود.

آمار مربوط به فعالیت‌های ساختمانی بخش خصوصی در نقاط شهری، از سال ۱۳۴۳ توسط بانک مرکزی ایران جمع‌آوری و منتشر می‌شود که در حال حاضر تعداد، مشخصات و هزینه بناهای مسکونی و غیر مسکونی را در برمی‌گیرد.

اطلاعات آماری مربوط به بناهای مسکونی و غیر مسکونی نقاط روستایی کشور شامل تعداد، هزینه ساخت، نوع مصالح عمده به کار رفته در ساختمان و ... طی سال‌های ۱۳۵۱ لغایت ۱۳۵۳ توسط مرکز آمار ایران گردآوری و منتشر شد. همچنین آمار فعالیت‌های ساختمانی بخش خصوصی در نقاط شهری و روستایی برای سال‌های ۱۳۷۲، ۱۳۷۳ و ۱۳۷۵ و در نقاط روستایی برای سال‌های ۱۳۷۹، ۱۳۸۰، ۱۳۸۱ و

ساختمان تکمیل شده (تمام شده): ساختمانی است که کار ساخت آن در دوره مورد گزارش پایان یافته و برای استفاده آماده باشد.

مساحت زمین: عبارت از مساحت قطعه زمین ملکی است که ساختمان در آن ایجاد یا تجدید بنا شود.

سطح کل زیربنای طبقات: عبارت از مجموع سطح زیربنای تمامی طبقات اعم از زیرزمین، طبقه همکف، نیم طبقه، طبقه اول و بقیه طبقات است.

هزینه ساختمان: هزینه ساختمان، چه در مرحله شروع که پیش‌بینی می‌شود و چه در مرحله تکمیل که رقم واقعی گزارش می‌شود، شامل هزینه‌های نقشه ساختمان، نظارت مهندس، پروانه ساختمان، مصالح ساختمان، وسایل و ابزار کار، مزد کارگر، حق‌الزحمه معمار، هزینه تأسیسات حرارت مرکزی، روشنایی، آب و فاضلاب و غیره می‌باشد. ارزش زمین، در هزینه ساختمان منظور نمی‌شود.

ساختمان مسکونی و غیر مسکونی توأم: ساختمان‌هایی که از آنها هم برای سکونت و هم برای فعالیت‌های اقتصادی استفاده می‌شود، مانند ساختمان‌هایی که طبقات پایین مغازه و طبقات بالا مسکونی است.

واحد مسکونی (واحد مسکونی معمولی): فضایی مشتمل بر حداقل یک اتاق و معمولاً یک

در ضمن آمارهایی در زمینه شرکت‌های تعاونی مسکن، توسط وزارت تعاون تهیه شده و در سال‌های اخیر در دسترس متقاضیان قرار گرفته است.

آمارهای این فصل به شرح زیر ارائه شده است:

- پروانه‌های ساختمانی صادر شده برای احداث و افزایش بنای ساختمان‌های مسکونی و غیرمسکونی در نقاط شهری.

- مشخصات فعالیت‌های ساختمانی بخش خصوصی.

- بهسازی و احداث مسکن روستایی، احداث و تعمیر واحدهای مسکونی آسیب دیده از سوانح طبیعی.

- واگذاری زمین در نقاط شهری کشور.

- متوسط قیمت فروش و اجاره واحدهای مسکونی.

- مشخصات عمومی شرکت‌های تعاونی مسکن.

تعاریف مفاهیم

ساختمان: فضایی محصور، ثابت و مستقل است که تمام یا قسمتی از آن مسقف بوده و برای سکونت و یا فعالیت اقتصادی ساخته شده است، به شرط آن که مساحت زیربنای قسمت مسقف آن حداقل ۴ متر مربع باشد.

صورت می‌گیرد، همچنین تعمیرات اساسی و جزئی در ساختمان‌های موجود (ساخت یک طبقه یا قسمت جدید، تعویض یا تعمیر تأسیسات و تجهیزات، تعمیر لوله‌های آب، گاز و فاضلاب، لکه‌گیری و ایزولاسیون بام، تجدید نقاشی و کاغذ دیواری، تعمیر محوطه و...) فعالیت ساختمانی محسوب می‌شود.

ایجاد بنای جدید: انجام فعالیت‌های مربوط به مراحل مختلف ایجاد ساختمان مانند پی‌کنی، پی‌ریزی، شناژبندی، بر پا کردن اسکلت بنا و... مشروط بر آن که برای اولین بار در یک زمین صورت گیرد، به عنوان ایجاد بنای جدید در نظر گرفته شده است.

تجدید بنا: انجام فعالیت‌های مربوط به مراحل مختلف ایجاد ساختمان، در قطعه زمینی که قبلاً بنایی در آن وجود داشته و برای ایجاد ساختمان جدید تخریب شده است، به عنوان فعالیت ساختمانی تجدید بنا مورد نظر قرار گرفته است.

تعمیرات اساسی: آن نوع فعالیت‌های ساختمانی که در ساختمان‌های موجود صورت گیرد و موجب افزایش کارایی و عمر بنا یا قسمت‌های خاصی از آن شود، به عنوان تعمیرات اساسی منظور شده است، مانند افزایش تعداد طبقات واحد مسکونی، اتاق یا سطح زیربنا، تعویض سیم‌کشی یا لوله‌کشی، تعمیر و بازسازی حیاط یا محوطه، تعمیر اساسی یا تعویض قسمت‌های مهم سیستم آب و فاضلاب و سایر

آشپزخانه و یک توالست است که تمام یا قسمتی از ساختمان را تشکیل می‌دهد و دارای ورودی اختصاصی به خیابان، کوچه، راه‌پله یا راهروی مشترک است. در سرشماری عمومی نفوس و مسکن به واحدهای مسکونی با تعریف فوق‌الذکر که از مصالح سخت (آجر، سیمان، سنگ، چوب و...) ساخته می‌شوند، واحد مسکونی معمولی اطلاق شده است.

اتاق: فضایی مستقل در داخل واحد مسکونی است که حداقل ۴ مترمربع مساحت و ۲ متر ارتفاع داشته باشد. آشپزخانه، حمام، طویله و کاهدانی به هر صورت، اتاق محسوب نمی‌شود. یادآور می‌شود آشپزخانه با مشخصات مذکور در سرشماری عمومی نفوس و مسکن ۱۳۷۵، اتاق منظور شده است.

در سرشماری ۱۳۸۵ نیز هال، آشپزخانه، انباری و ... مشروط به این که حداقل ۴ متر مربع مساحت و ۲ متر ارتفاع داشته باشد، اتاق محسوب می‌شود.

سرمایه‌گذاری: عبارت از تمامی پرداخت‌هایی است که برای ایجاد ساختمان در یک دوره معین انجام می‌شود، حتی اگر ساختمان در آن دوره تکمیل نشده باشد.

فعالیت ساختمانی: تمامی فعالیت‌هایی است که در ارتباط با مراحل مختلف ایجاد ساختمان (پی‌کنی، پی‌ریزی، شناژبندی، برپا کردن اسکلت بنا، ساخت بنا، نصب تأسیسات و تجهیزات، کاشی‌کاری، روکاری، نقاشی، سیم‌کشی و...)

تأسیسات ساختمان، نقاشی مجدد، روکش مجدد بام و....

تعمیرات جزئی: منظور از تعمیرات جزئی، آن نوع تعمیراتی است که ویژگی تعمیرات اساسی را ندارد مانند لکه‌گیری بام، رفع نقایص کوچک سیستم آب و فاضلاب و سایر تأسیسات

سایر فعالیت‌های ساختمانی: آن گروه از فعالیت‌های ساختمانی که در زمره فعالیت‌های فوق‌الذکر نیستند، به عنوان سایر فعالیت‌های ساختمانی منظور می‌شوند. مانند آماده‌سازی زمین.

خانوار: رجوع کنید به تعاریف و مفاهیم "فصل ۲- جمعیت"

نحوه تصرف ملکی عرصه و اعیان: چنانچه مالکیت زمین و ساختمان متعلق به استفاده کننده از آن باشد نحوه تصرف ملکی اعیان نامیده می‌شود.

نحوه تصرف ملکی اعیان: در صورتی که فقط اعیانی ملک و تأسیسات آن متعلق به استفاده کننده بوده و عرصه (زمین) متعلق به دیگری باشد نحوه تصرف ملکی اعیان نامیده می‌شود.

نقاط شهری: رجوع کنید به تعاریف و مفاهیم "فصل ۲- جمعیت".

نقاط روستایی: رجوع کنید به تعاریف و مفاهیم "فصل ۲- جمعیت".

شرکت‌های تعاونی: رجوع کنید به تعاریف و مفاهیم "فصل ۴- کشاورزی، جنگلداری و شیلات".

شرکت تعاونی مسکن: نوعی شرکت تعاونی است که در زمینه تهیه زمین و احداث و یا خرید واحدهای مسکونی آماده و نیمه‌تمام، به منظور تکمیل و واگذاری آن به اعضای تحت پوشش، در قالب تعاونی‌های کارمندی، کارگری و متفرقه (آزاد) فعالیت می‌کند.

شرکت‌های تعاونی مسکن: نوعی شرکت‌های تعاونی که در زمینه تهیه زمین و احداث و یا خرید واحدهای مسکونی آماده و نیمه‌تمام به منظور تکمیل و واگذاری آن به اعضای تحت پوشش، در قالب تعاونی‌های کارمندی، کارگری و متفرقه (آزاد) فعالیت می‌کند.

هزینه ساختمان: هزینه ساختمان، چه در مرحله شروع که پیش بینی می‌شود و چه در مرحله تکمیل که رقم واقعی گزارش می‌شود شامل هزینه های نقشه ساختمان، نظارت مهندسی، پروانه ساختمان، مصالح ساختمان، وسایل و ابزارکار، مزد کارگر، حق الزحمه معمار، هزینه تأسیسات حرارت مرکزی، روشنایی، آب و فاضلاب و غیره می‌باشد ارزش زمین، در هزینه ساختمان منظور نمی‌شود.

گزیده اطلاعات

در سال ۱۳۹۶، در حدود ۲۵۰۰ فقره پروانه ساختمانی با مساحت زیربنای ۱۱۷۷۱۷۴ مترمربع توسط شهرداری های استان صادر شده که نسبت به سال قبل در تعداد پروانه ۴ درصد و در مساحت ۲۵/۷ درصد افزایش داشته است. ۷۴/۵ درصد از پروانه های صادر شده به واحد های مسکونی اختصاص داشته است. شایان ذکر است ۹۶/۳ درصد از مصالح ساختمانی به کار رفته در احداث ساختمان، اسکلت فلزی یا بتن آرمه بوده است.

در سال ۱۳۹۶، در حدود ۲ هزار دستگاه ساختمان شروع شده و حدود ۱۸۰۰ دستگاه ساختمان تکمیل شده توسط بخش خصوصی در نقاط شهری وجود داشته است. در این سال میزان سرمایه گذاری بخش خصوصی برای ساختمان های شروع شده، نیمه تمام و تکمیل شده در نقاط شهری به ترتیب حدود ۲۲۳۳، ۴۳۲۸، و ۱۴۸۵ میلیارد ریال بوده است.

در سال ۱۳۹۶، متوسط قیمت یک متر مربع زمین ساختمانهای مسکونی کلنگی در شهر اردبیل، ۴۲۲۲ هزار ریال بوده که نسبت به سال قبل ۱۱ درصد کاهش یافته است.

۱-۹- پروانه های ساختمانی صادر شده برای احداث بنا بر حسب مساحت زمین و زیر بنا در نقاط شهری (فقره- مترمربع)

سال و شهر	تعداد	مساحت زمین	مساحت زیر بنا
..... ۱۳۸۰	۲۹۹۰	۷۵۲۰۲۱	۸۱۲۴۶۱
..... ۱۳۹۰	۵۱۹۱	۱۳۶۶۷۲۰	۲۲۹۳۱۴۲
..... ۱۳۹۲	۴۳۸۴	۱۰۳۶۰۷۶	۲۱۴۲۱۹۹
..... ۱۳۹۳	۲۴۵۲	۷۵۰۷۲۱	۱۰۹۷۷۶۱
..... ۱۳۹۴	۲۲۸۱	۵۹۴۰۶۲	۸۸۱۷۹۳
..... ۱۳۹۵	۲۳۹۷	۵۸۳۵۹۱	۱۰۰۹۲۳۳
..... ۱۳۹۶	۲۴۹۴	۷۳۳۴۶۳	۱۱۷۷۱۷۴
..... ابی بیگلو	۴۸	۱۳۰۰۹	۱۲۶۱۷
..... اردبیل	۱۲۷۶	۲۷۴۲۲۸	۷۵۳۳۱۰
..... اسلام آباد	۴	۶۲۵	۷۴۴
..... اصلاندوز	۶۲	۱۱۳۰۵	۸۸۶۸
..... بیله سوار	۵۷	۱۹۹۲۹	۱۳۵۵۸
..... پارس آباد	۲۰۹	۳۸۹۶۴	۴۷۹۸۹
..... تازه کند	۴	۹۵۰	۳۹۸
..... تازه کند انگوت	۳۲	۶۰۲۳	۵۱۹۰
..... جعفر آباد	۶۳	۳۱۸۶۴	۱۸۹۱۶
..... خلخال	۷۳	۲۶۷۳۴	۵۶۶۹۳
..... رضی	۸	۲۷۱۸۱	۹۳۹
..... سرعین	۹۱	۵۳۶۸۳	۱۱۵۳۵۸
..... عنبران	۳۵	۱۰۰۵۲	۵۵۵۰
..... فخر آباد	۶	۲۸۷۴	۱۲۲۵
..... قصابه	۱۰	۲۹۸۰	۱۱۲۹
..... کلور	۲۳	۷۱۴۰	۴۶۱۸
..... کورائیم	۵	۱۳۳۰	۲۳۲۹
..... گرمی	۱۰۴	۲۶۷۴۲	۲۴۸۴۵
..... گیوی	۳۵	۸۴۱۹	۹۰۳۷
..... لاهرود	۲۴	۸۲۵۰	۴۵۶۸
..... مرادلو	۲	۴۱۰	۲۳۳
..... مشگین شهر	۱۸۱	۶۶۱۲۰	۴۵۶۸۷
..... نمین	۵۷	۱۷۷۵۰	۲۲۰۳۸
..... نیر	۳۳	۵۶۸۳۰	۱۲۴۸۱
..... هشتجین	۳۹	۱۲۲۶۸	۶۸۹۶
..... هیر	۱۳	۷۸۰۳	۱۹۵۸

مأخذ- مرکز آمار ایران.

۲-۹- پروانه های ساختمانی صادر شده برای احداث بنا برحسب نوع استفاده در نقاط شهری (فقره)

سال و شهر	جمع	مسکونی	مسکونی و کارگاه توام	بازرگانی	صنعتی، آموزشی و بهداشتی	سایر و اظهار نشده
۱۳۸۰.....	۲۹۹۰	۲۴۸۹	۲۵۰	۱۹۱	-	۶۰
۱۳۹۰.....	۴۹۰۵	۴۱۵۲	۵۴۲	۱۸۲	۱۷	۱۲
۱۳۹۲.....	۴۳۸۴	۳۴۲۹	۶۰۱	۳۰۸	۳۱	۱۵
۱۳۹۳.....	۲۴۵۲	۱۷۷۴	۳۸۴	۲۵۹	۳۲	۳
۱۳۹۴.....	۲۲۸۱	۱۶۳۶	۳۵۴	۲۶۳	۲۱	۷
۱۳۹۵.....	۲۳۹۷	۱۸۳۰	۳۶۱	۱۸۰	۱۶	۱۰
۱۳۹۶.....	۲۴۹۴	۱۸۵۸	۳۷۰	۲۳۱	۲۹	۶
ابی بیگلو.....	۴۸	۲۱	۲۵	۲	۰	۰
اردبیل.....	۱۲۷۶	۹۵۴	۱۸۱	۱۲۲	۱۹	۰
اسلام آباد.....	۴	۳	۱	۰	۰	۰
اصلاندوز.....	۶۲	۳۴	۸	۱۸	۲	۰
بیله سوار.....	۵۷	۴۶	۹	۲	۰	۰
پارس آباد.....	۲۰۹	۱۸۴	۱۱	۱۳	۱	۰
تازه کند.....	۴	۴	۰	۰	۰	۰
تازه کند انگوت.....	۳۲	۱۸	۷	۷	۰	۰
جعفر آباد.....	۶۳	۴۹	۱۲	۲	۰	۰
خلخال.....	۷۳	۵۶	۹	۶	۲	۰
رضی.....	۸	۶	۲	۰	۰	۰
سرعین.....	۹۱	۷۴	۸	۹	۰	۰
عنبران.....	۳۵	۳۲	۰	۲	۰	۱
فخر آباد.....	۶	۴	۲	۰	۰	۰
قصابه.....	۱۰	۱۰	۰	۰	۰	۰
کلور.....	۲۳	۲۰	۳	۰	۰	۰
کورا ئیم.....	۵	۲	۲	۰	۱	۰
گرمی.....	۱۰۴	۷۲	۱۸	۱۴	۰	۰
گیوی.....	۳۵	۲۶	۳	۵	۰	۱
لاهرود.....	۲۴	۱۲	۴	۸	۰	۰
مرادلو.....	۲	۲	۰	۰	۰	۰
مشگین شهر.....	۱۸۱	۱۲۰	۴۶	۱۳	۰	۲
نمین.....	۵۷	۴۵	۷	۳	۲	۰
نیر.....	۳۳	۱۹	۷	۴	۱	۲
هشتجین.....	۳۹	۳۴	۵	۰	۰	۰
هیر.....	۱۳	۱۱	۰	۱	۱	۰

مأخذ- مرکز آمار ایران.

۳-۹- پروانه های ساختمانی صادر شده برای احداث بنا برحسب نوع مصالح عمده در نقاط شهری (فقره)

سال و شهر	جمع	اسکلت فلزی یا بتون آرمه	آجر و آهن	آجر و چوب	بلوک سیمانی	سایر و اظهار نشده
..... ۱۳۸۰	۲۹۹۰	۲۳۷۹	۵۸۳	۷	۱۲	۹
..... ۱۳۹۰	۴۹۰۵	۴۴۲۰	۴۶۱	۲	۲۲	۰
..... ۱۳۹۲	۴۳۸۴	۴۰۷۱	۲۹۴	۴	۱۵	۰
..... ۱۳۹۳	۲۴۵۹	۲۳۲۴	۱۲۸	۰	۷	۰
..... ۱۳۹۴	۲۲۸۱	۲۱۳۶	۱۳۳	۰	۱۲	۰
..... ۱۳۹۵	۲۳۹۷	۲۲۸۵	۱۱۰	۰	۲	۰
..... ۱۳۹۶	۲۴۹۴	۲۴۰۱	۸۹	۰	۴	۰
..... ابی بیگلو	۴۸	۴۸	۰	۰	۰	۰
..... اردبیل	۱۲۷۶	۱۲۷۰	۲	۰	۴	۰
..... اسلام آباد	۴	۳	۱	۰	۰	۰
..... اصلاندوز	۶۲	۴۶	۱۶	۰	۰	۰
..... بیله سوار	۵۷	۵۷	۰	۰	۰	۰
..... پارس آباد	۲۰۹	۱۸۳	۲۶	۰	۰	۰
..... تازه کند	۴	۴	۰	۰	۰	۰
..... تازه کند انگوت	۳۲	۳۲	۰	۰	۰	۰
..... جعفر آباد	۶۳	۶۳	۰	۰	۰	۰
..... خلخال	۷۳	۷۱	۲	۰	۰	۰
..... رضی	۸	۲	۶	۰	۰	۰
..... سرعین	۹۱	۹۱	۰	۰	۰	۰
..... عنبران	۳۵	۲۶	۹	۰	۰	۰
..... فخر آباد	۶	۳	۳	۰	۰	۰
..... قصابه	۱۰	۱۰	۰	۰	۰	۰
..... کلور	۲۳	۲۳	۰	۰	۰	۰
..... کورائیم	۵	۴	۱	۰	۰	۰
..... گرمی	۱۰۴	۱۰۴	۰	۰	۰	۰
..... گیوی	۳۵	۲۴	۱۱	۰	۰	۰
..... لاهرود	۲۴	۲۰	۴	۰	۰	۰
..... مرادلو	۲	۲	۰	۰	۰	۰
..... مشگین شهر	۱۸۱	۱۸۱	۰	۰	۰	۰
..... نمین	۵۷	۵۵	۲	۰	۰	۰
..... نیر	۳۳	۳۱	۲	۰	۰	۰
..... هشتجین	۳۹	۳۷	۲	۰	۰	۰
..... هیر	۱۳	۱۱	۲	۰	۰	۰

ماخذ- مرکز آمار ایران.

۴-۹- پروانه های ساختمانی صادر شده برای احداث بنا برحسب تعداد طبقات ساختمان، نقاط شهری (فقره)

شهر	جمع	یک طبقه	دو طبقه	سه طبقه	چهار طبقه	پنج طبقه و بیشتر
..... ۱۳۸۰	۲۹۹۰	۱۲۵۴	۹۳۲	۸۰۴	۰	۰
..... ۱۳۹۰	۴۱۵۲	۹۷۹	۷۳۳	۶۹۱	۵۸۸	۱۱۶۱
..... ۱۳۹۲	۳۴۲۹	۷۶۴	۷۰۲	۶۴۴	۳۳۰	۹۸۹
..... ۱۳۹۳	۱۷۷۴	۳۸۴	۳۶۷	۳۳۵	۱۵۹	۵۲۹
..... ۱۳۹۴	۲۲۸۱	۵۶۲	۵۷۶	۴۴۷	۲۲۴	۴۷۲
..... ۱۳۹۵	۲۳۹۷	۵۳۲	۵۵۹	۴۷۴	۲۴۳	۵۸۹
..... ۱۳۹۶	۲۴۹۴	۵۳۱	۵۹۸	۴۴۴	۲۵۰	۶۷۱
..... ای بی بیگلو	۴۸	۱۴	۲۴	۵	۴	۱
..... اردبیل	۱۲۷۶	۱۲۰	۱۶۸	۲۲۷	۱۵۶	۶۰۵
..... اسلام آباد	۴	۰	۴	۰	۰	۰
..... اصلاندوز	۶۲	۳۸	۱۹	۵	۰	۰
..... بیله سوار	۵۷	۲۸	۲۶	۲	۱	۰
..... پارس آباد	۲۰۹	۶۲	۸۹	۳۴	۲۲	۲
..... تازه کند	۴	۴	۰	۰	۰	۰
..... تازه کند انگوت	۳۲	۱۸	۱۰	۳	۱	۰
..... جعفر آباد	۶۳	۳۷	۱۹	۶	۱	۰
..... خلخال	۷۳	۱۴	۲۰	۱۷	۱۵	۷
..... رضی	۸	۶	۱	۱	۰	۰
..... سرعین	۹۱	۳	۱۵	۲۹	۱۱	۳۳
..... عنبران	۳۵	۱۹	۱۱	۲	۲	۱
..... فخر آباد	۶	۳	۳	۰	۰	۰
..... قصابه	۱۰	۵	۴	۱	۰	۰
..... کلور	۲۳	۷	۷	۴	۴	۱
..... کورائیم	۵	۱	۲	۱	۱	۰
..... گرمی	۱۰۴	۴۹	۳۱	۱۲	۶	۶
..... گیوی	۲۵	۱۰	۱۱	۹	۱	۴
..... لاهرود	۲۴	۱۱	۸	۵	۰	۰
..... مرادلو	۲	۲	۰	۰	۰	۰
..... مشگین شهر	۱۸۱	۳۲	۸۰	۵۳	۱۱	۵
..... نمین	۵۷	۴	۱۶	۲۱	۱۲	۴
..... نیر	۳۳	۱۵	۱۳	۳	۱	۱
..... هشتجین	۳۹	۲۱	۱۴	۲	۱	۱
..... هیر	۱۳	۸	۳	۲	۰	۰

مأخذ- مرکز آمار ایران.

۵-۹- پروانه های ساختمانی صادر شده برای احداث بنا برحسب وضعیت قبلی زمین و مساحت آن در نقاط شهری (فقره- مترمربع)

ساختمان تخریبی		باغ یا مزرعه		زمین بایر		جمع		شهر و سال
مساحت	پروانه	مساحت	پروانه	مساحت	پروانه	مساحت	پروانه	
۳۶۰۰۰	۱۵۹	۲۸۰۰۰	۱۵	۶۸۸۰۰۰	۲۸۱۶	۷۵۲۰۰۰	۲۹۹۰	۱۳۸۰
۲۸۴۷۵۸	۱۲۷۳	۴۱۴۵	۱۰	۱۰۷۷۸۱۷	۳۶۲۲	۱۳۶۶۷۲۰	۴۹۰۵	۱۳۹۰
۲۸۶۱۰۳	۱۲۶۰	۴۴۶۳	۱۱	۷۴۵۵۱۰	۳۱۱۳	۱۰۳۶۰۷۶	۴۳۸۴	۱۳۹۲
۳۲۶۳۴۵	۸۸۳	۲۱۲۱۸	۱۳	۴۰۳۱۵۸	۱۵۵۶	۷۵۰۷۲۱	۲۴۵۲	۱۳۹۳
۲۱۶۲۷۷	۷۱۱	۱۲۶۲۴	۸	۳۶۵۱۶۱	۱۵۶۲	۵۹۴۰۶۲	۲۲۸۱	۱۳۹۴
۱۲۷۴۶۵	۴۷۲	۵۱۷	۲	۴۵۵۶۰۹	۱۹۲۳	۵۸۳۵۹۱	۲۳۹۷	۱۳۹۵
۹۹۳۸۵	۳۹۲	۲۷۶۹	۴	۶۳۱۳۰۹	۲۰۹۸	۷۳۳۴۶۳	۲۴۹۴	۱۳۹۶
۵۰۶	۱	.	.	۱۲۵۰۳	۴۷	۱۳۰۰۹	۴۸	ابی بیگلو
۵۴۴۱۴	۲۶۶	.	.	۲۱۹۸۱۴	۱۰۱۰	۲۷۴۲۲۸	۱۲۷۶	اردبیل
.	.	.	.	۶۲۵	۴	۶۲۵	۴	اسلام آباد
۱۶۱۴	۸	۱۹۱	۱	۹۵۰۰	۵۳	۱۱۳۰۵	۶۲	اصلا ندوز
۱۹۹۲۹	۵۷	۱۹۹۲۹	۵۷	بیله سوار
.	.	.	.	۳۸۹۶۴	۲۰۹	۳۸۹۶۴	۲۰۹	پارس آباد
.	.	.	.	۹۵۰	۴	۹۵۰	۴	تازه کند
.	.	.	.	۶۰۲۳	۳۲	۶۰۲۳	۳۲	تازه کند انگوت
۶۳۳	۱	.	.	۳۱۲۳۱	۶۲	۳۱۸۶۴	۶۳	جعفر آباد
.	.	.	.	۲۶۷۳۴	۷۳	۲۶۷۳۴	۷۳	خلخال
.	.	.	.	۲۷۱۸۱	۸	۲۷۱۸۱	۸	رضی
۷۸۹	۲	.	.	۵۲۸۹۴	۸۹	۵۳۶۸۳	۹۱	سرعین
.	.	.	.	۱۰۰۵۲	۳۵	۱۰۰۵۲	۳۵	عنبران
۳۲۲	۱	.	.	۲۵۵۲	۵	۲۸۷۴	۶	فخر آباد
.	.	.	.	۲۹۸۰	۱۰	۲۹۸۰	۱۰	قصابه
۲۰۱۹	۵	۱۰۷۸	۲	۴۰۴۳	۱۶	۷۱۴۰	۲۳	کلور
.	.	.	.	۱۳۳۰	۵	۱۳۳۰	۵	کورائیم
۱۱۲۲۶	۱۸	.	.	۱۵۵۱۶	۸۶	۲۶۷۴۲	۱۰۴	گرمی
۱۳۷۳	۸	.	.	۷۰۴۶	۲۷	۸۴۱۹	۳۵	گیوی
۱۱۰۹	۳	.	.	۷۱۴۱	۲۱	۸۲۵۰	۲۴	لاهرود
.	.	.	.	۴۱۰	۲	۴۱۰	۲	مرادلو
۳۸۲	۳	.	.	۶۵۷۳۸	۱۷۸	۶۶۱۲۰	۱۸۱	مشگین شهر
۱۸۹۷	۵	.	.	۱۵۸۵۳	۵۲	۱۷۷۵۰	۵۷	نمین
۱۵۹	۱	.	.	۵۶۶۷۱	۳۲	۵۶۸۳۰	۳۳	نیر
۲۹۲۲	۱۲	۱۵۰۰	۱	۷۸۴۶	۲۶	۱۲۲۶۸	۳۹	هشتجین
۹۱	۱	.	.	۷۷۱۲	۱۲	۷۸۰۳	۱۳	هیر

مأخذ- مرکز آمار ایران مدیریت آمارهای مسکن، ساختمان و زیربنایی.

۹-۶- پروانه های ساختمانی صادر شده برای احداث ساختمان مسکونی برحسب تعداد واحد مسکونی، در نقاط شهری (فقره-مترمربع)

مساحت زیربنا	مساحت زمین	تعداد پروانه برحسب تعداد واحد مسکونی						شهر و سال
		پنج واحد و بیش تر	چهار واحد	سه واحد	دو واحد	یک واحد	جمع	
۴۱۹۷۲۰	۲۸۴۸۱۰	۱۸	۱	۲۶۰	۳۸۸	۸۳۲	۱۴۹۹ ۱۳۸۰
۱۶۶۰۸۰۰	۷۶۸۱۲۰	۴۴۵	۸۴۸	۵۸۰	۹۸۳	۱۲۹۶	۴۱۵۲ ۱۳۹۰
۱۴۴۰۱۸۰	۵۸۲۹۳۰	۶۲۸	۴۹۲	۲۹۴	۸۱۵	۱۲۰۰	۳۴۲۹ ۱۳۹۲
۷۳۶۹۲۵	۳۷۰۳۷۶	۳۱۷	۲۴۰	۱۵۳	۴۶۳	۶۰۱	۱۷۷۴ ۱۳۹۳
۶۷۷۹۷۱	۳۴۰۷۴۵	۲۳۶	۱۶۴	۱۶۱	۴۴۵	۶۳۰	۱۶۳۶ ۱۳۹۴
۷۹۳۱۷۰	۴۳۵۵۶۷	۲۷۹	۲۴۵	۱۷۱	۵۱۴	۶۲۱	۱۸۳۰ ۱۳۹۵
۸۰۹۳۶۳	۴۴۴۴۵۷	۳۱۶	۲۱۷	۱۳۷	۴۹۲	۶۹۶	۱۸۵۸ ۱۳۹۶
۴۶۰۵	۵۰۴۴	۰	۰	۰	۹	۱۲	۲۱ ابی بیگلر
۵۳۳۱۶۴	۱۸۳۸۶۸	۲۸۴	۲۰۲	۹۷	۱۸۴	۱۸۷	۹۵۴ اردبیل
۶۴۹	۵۷۸	۰	۰	۰	۲	۱	۳ اسلام آباد
۴۸۸۹	۷۳۷۰	۰	۰	۰	۹	۲۵	۳۴ اصلاندوز
۹۶۳۴	۱۶۶۵۴	۰	۰	۲	۱۴	۳۰	۴۶ بیله سوار
۴۰۵۷۰	۳۰۰۲۸	۰	۰	۷	۸۷	۹۰	۱۸۴ پارس آباد
۳۹۸	۹۵۰	۰	۰	۰	۰	۴	۴ تازه کند
۲۵۶۲	۳۶۶۹	۰	۰	۱	۰	۱۷	۱۸ تازه کند انگوت
۱۳۹۳۹	۲۴۰۶۵	۱	۰	۱	۸	۳۹	۴۹ جعفر آباد
۱۸۲۴۱	۱۱۵۶۸	۱	۴	۵	۲۶	۲۰	۵۶ خلخال
۳۱۹	۶۵۵۶	۰	۰	۰	۰	۶	۶ رضی
۹۳۰۳۹	۴۰۶۴۰	۲۸	۵	۹	۲۱	۱۱	۷۴ سرعین
۴۳۷۴	۸۹۳۵	۰	۰	۰	۶	۲۶	۳۲ عنبران
۶۳۰	۲۵۰۱	۰	۰	۰	۱	۳	۴ فخر آباد
۱۱۲۹	۲۹۸۰	۰	۰	۰	۴	۶	۱۰ قصابه
۳۹۲۷	۶۶۹۷	۰	۰	۱	۱۰	۹	۲۰ کلور
۲۸۵	۴۳۹	۰	۰	۰	۰	۲	۲ کورائیم
۱۴۲۷۵	۱۵۱۲۸	۰	۱	۴	۱۷	۵۰	۷۲ گرمی
۶۸۴۷	۶۶۲۴	۰	۳	۱	۵	۱۷	۲۶ گیوی
۱۹۲۰	۵۶۴۶	۰	۰	۰	۲	۱۰	۱۲ لاهرود
۲۳۳	۴۱۰	۰	۰	۰	۰	۲	۲ مرادلو
۲۶۷۰۶	۳۱۰۴۳	۰	۰	۱	۵۲	۶۷	۱۲۰ مشگین شهر
۱۶۶۲۵	۱۴۱۲۵	۲	۲	۶	۲۰	۱۵	۴۵ نمین
۲۹۴۳	۴۲۸۳	۰	۰	۰	۵	۱۴	۱۹ نیر
۵۷۴۹	۱۱۴۳۳	۰	۰	۱	۹	۲۴	۳۴ هشتجین
۱۷۱۱	۳۲۲۳	۰	۰	۱	۱	۹	۱۱ هیر

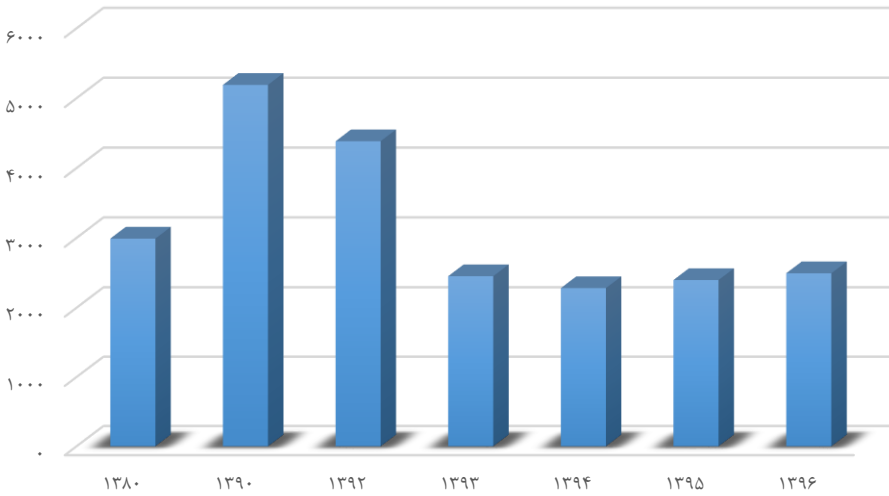
مأخذ- مرکز آمار ایران.

۷-۹- پروانه های ساختمانی صادر شده برای احداث ساختمان مسکونی برحسب نوع مصالح عمده در نقاط شهری (فقره)

شهرستان	جمع کل	فلزی	بتون آرمه	آجر و آهن	آجر و چوب	بلوک سیمانی	سایر
..... ۱۳۸۰	-	-	-	-	-	-	-
..... ۱۳۹۰	۴۹۰۵	۱۷۸۹	۲۶۳۱	۴۶۱	۲	۲۲	۰
..... ۱۳۹۲	۳۴۲۹	۸۴۲	۲۲۸۲	۲۸۶	۴	۱۵	۰
..... ۱۳۹۳	۱۷۷۴	۴۹۰	۱۱۶۶	۱۱۲	۰	۶	۰
..... ۱۳۹۴	۱۶۳۶	۳۶۸	۱۱۲۸	۱۲۸	۰	۱۲	۰
..... ۱۳۹۵	۱۸۳۰	۳۶۹	۱۳۵۳	۱۰۶	۰	۲	۰
..... ۱۳۹۶	۱۸۵۸	۲۷۱	۱۴۹۶	۸۷	۰	۴	۰
..... آبی بیگلو	۲۱	۰	۲۱	۰	۰	۰	۰
..... اردبیل	۹۵۴	۱۶۴	۷۸۴	۲	۰	۴	۰
..... اسلام آباد	۳	۰	۲	۱	۰	۰	۰
..... اصلاندوز	۳۴	۲	۱۶	۱۶	۰	۰	۰
..... بیله سوار	۴۶	۰	۴۶	۰	۰	۰	۰
..... پارس آباد	۱۸۴	۲۷	۱۳۱	۲۶	۰	۰	۰
..... تازه کند	۴	۰	۴	۰	۰	۰	۰
..... تازه کند انگوت	۱۸	۰	۱۸	۰	۰	۰	۰
..... جعفر آباد	۴۹	۰	۴۹	۰	۰	۰	۰
..... خلخال	۵۶	۱	۵۴	۱	۰	۰	۰
..... رضی	۶	۰	۰	۶	۰	۰	۰
..... سرعین	۷۴	۶	۶۸	۰	۰	۰	۰
..... عنبران	۳۲	۱	۲۲	۹	۰	۰	۰
..... فخر آباد	۴	۰	۱	۳	۰	۰	۰
..... قصابه	۱۰	۳	۷	۰	۰	۰	۰
..... کلور	۲۰	۱	۱۹	۰	۰	۰	۰
..... کورائیم	۲	۲	۰	۰	۰	۰	۰
..... گرمی	۷۲	۵	۶۷	۰	۰	۰	۰
..... گیوی	۲۶	۵	۱۰	۱۱	۰	۰	۰
..... لاهرود	۱۲	۲	۶	۴	۰	۰	۰
..... مرادلو	۲	۰	۲	۰	۰	۰	۰
..... مشگین شهر	۱۲۰	۳۹	۸۱	۰	۰	۰	۰
..... نمین	۴۵	۴	۳۹	۲	۰	۰	۰
..... نیر	۱۹	۷	۱۰	۲	۰	۰	۰
..... هشتجین	۳۴	۱	۳۱	۲	۰	۰	۰
..... هیر	۱۱	۱	۸	۲	۰	۰	۰

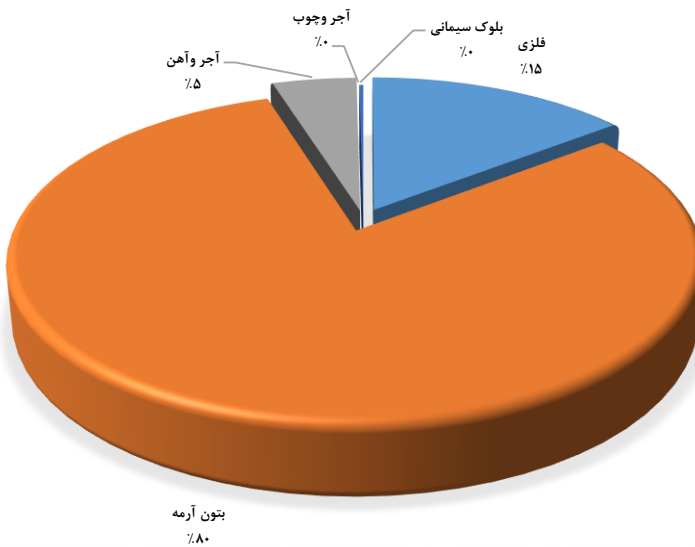
مأخذ- مرکز آمار ایران.

۹-۱- تعداد پروانه های ساختمانی صادر شده برای احداث بنا در نقاط شهری: ۱۳۸۰ تا ۱۳۹۶



منبع: جدول ۹-۳

۹-۲- پروانه های ساختمانی صادر شده برای احداث ساختمان مسکونی برحسب نوع مصالح عمده در نقاط شهری



منبع: جدول ۹-۷

۸-۹- تعداد واحد مسکونی تعیین شده در پروانه های ساختمانی برحسب نوع پروانه و بخش متقاضی به تفکیک استان (فقره)

پروانه افزایش بنا				پروانه احداث ساختمان				احداث و افزایش بنا	شهر و سال
دولتی	تعاونی	خصوصی	جمع	دولتی	تعاونی	خصوصی	جمع		
...	۳۲۲	۷۸۶	۴۸۵۷	۵۲۶۵	۵۴۶۰	۱۳۸۰
...	۲۱	۵۳	۴۸۳۱	۴۹۰۵	۵۱۹۱	۱۳۹۰
...	۷	۳	۱۱۷۳۵	۱۱۷۴۵	۱۲۱۰۳	۱۳۹۲
...	۱۶	۱۰	۶۱۴۳	۶۱۶۹	۶۴۱۴	۱۳۹۳
۰	۰	۲۲۴	۲۲۴	۲	۱۰	۵۰۶۵	۵۰۷۷	۵۳۰۱	۱۳۹۴
۲	۰	۴۳۹	۴۴۱	۲	۶	۵۹۴۱	۵۹۴۹	۶۳۹۰	۱۳۹۵
۰	۰	۳۶۳	۳۶۳	۲۴	۴۷	۶۳۶۴	۶۴۳۵	۶۷۹۸	۱۳۹۶
۰	۰	۰	۰	۰	۰	۶۶	۶۶	۶۶	آبی بیگلو
۰	۰	۶۶	۶۶	۰	۲	۴۰۷۷	۴۰۷۹	۴۱۴۵	اردبیل
۰	۰	۱	۱	۰	۰	۶	۶	۷	اسلام آباد
۰	۰	۰	۰	۰	۰	۵۳	۵۳	۵۳	اصلاندوز
۰	۰	۰	۰	۰	۰	۸۵	۸۵	۸۵	بيله سوار
۰	۰	۱۹۲	۱۹۲	۰	۰	۳۰۶	۳۰۶	۴۹۸	پارس آباد
۰	۰	۰	۰	۰	۰	۴	۴	۴	تازه کند
۰	۰	۰	۰	۰	۰	۲۸	۲۸	۲۸	تازه کند انگوت
۰	۰	۱۷	۱۷	۰	۴۵	۷۴	۱۱۹	۱۳۶	جعفر آباد
۰	۰	۱۴	۱۴	۲۲	۰	۱۲۳	۱۴۵	۱۵۹	خلخال
۰	۰	۰	۰	۰	۰	۹	۹	۹	رضی
۰	۰	۴۱	۴۱	۰	۰	۷۲۷	۷۲۷	۷۶۸	سرعین
۰	۰	۰	۰	۰	۰	۴۱	۴۱	۴۱	عنبران
۰	۰	۰	۰	۰	۰	۷	۷	۷	فخر آباد
۰	۰	۰	۰	۰	۰	۱۴	۱۴	۱۴	قصابه
۰	۰	۰	۰	۰	۰	۴۰	۴۰	۴۰	کلور
۰	۰	۰	۰	۰	۰	۷	۷	۷	کورائیم
۰	۰	۲۶	۲۶	۰	۰	۱۳۴	۱۳۴	۱۶۰	گرمی
۰	۰	۰	۰	۰	۰	۴۵	۴۵	۴۵	گیوی
۰	۰	۰	۰	۰	۰	۲۰	۲۰	۲۰	لاهرود
۰	۰	۰	۰	۰	۰	۲	۲	۲	مرادلو
۰	۰	۳	۳	۰	۰	۲۷۴	۲۷۴	۲۷۷	مشگین شهر
۰	۰	۰	۰	۲	۰	۱۲۳	۱۲۵	۱۲۵	نمین
۰	۰	۰	۰	۰	۰	۳۴	۳۴	۳۴	نیر
۰	۰	۳	۳	۰	۰	۵۱	۵۱	۵۴	هشتجین
۰	۰	۰	۰	۰	۰	۱۴	۱۴	۱۴	هیر

مأخذ- مرکز آمار ایران.

۹-۹- مشخصات ساختمان های شروع شده توسط بخش خصوصی در نقاط شهری

شرح	تعداد ساختمان (دستگاه)	مساحت زمین (هزار مترمربع)	سطح زیربنای طبقه همکف (هزار مترمربع)	سطح کل زیربنای طبقات (هزار مترمربع)	ارزش زمین (میلیون ریال)	هزینه ساختمان (میلیون ریال)
جمع	۱۳۷۵
.....	۱۳۸۰	۲۳۳۹	۴۵۰	۲۳۲	۹۶۱۰۴	۲۲۶۲۴۲
.....	۱۳۹۰	۲۳۵۷	۵۳۴	۲۹۸	۱۵۸۸۵۰۰	۳۱۶۱۵۹۸
.....	۱۳۹۲	۲۹۶۱	۶۱۸	۳۶۹	۷۵۸۱۲۱۲	۷۷۴۱۹۷۴
.....	۱۳۹۳	۲۳۵۹	۵۴۴	۳۱۸	۶۷۹۰۹۵۲	۸۷۵۷۱۴۴
.....	۱۳۹۴	۲۰۸۰	۴۳۱	۲۶۵	۵۲۵۰۰۹۲	۶۶۸۲۵۴۸
.....	۱۳۹۵	۱۵۸۷	۳۸۷	۱۹۸	۳۳۶۸۴۸۰	۴۴۷۸۵۴۵
.....	۱۳۹۶	۱۹۶۰	۴۱۶	۲۶۰	۴۱۸۳۵۰۸	۸۶۸۴۴۵۵
ساختمان مسکونی	۱۳۷۵
.....	۱۳۸۰	۲۱۹۸	۴۲۸	۲۱۷	۸۵۷۶۵	۲۰۵۵۰۲
.....	۱۳۹۰	۲۲۱۸	۴۸۲	۲۶۸	۱۴۶۰۲۸۸	۲۹۳۱۱۶۳
.....	۱۳۹۲	۲۵۰۵	۴۶۲	۲۹۱	۴۸۳۵۳۱۱	۵۹۷۵۸۹۱
.....	۱۳۹۳	۱۹۲۵	۳۹۱	۲۴۲	۴۲۴۷۲۹۶	۶۶۷۸۸۷۰
.....	۱۳۹۴	۱۸۰۴	۳۱۶	۱۹۹	۳۹۳۷۴۶۷	۵۱۸۶۷۸۸
.....	۱۳۹۵	۱۳۲۳	۲۲۳	۱۴۲	۱۸۷۲۵۸۷	۳۵۶۵۰۸۹
.....	۱۳۹۶	۱۷۲۵	۳۱۱	۲۰۳	۲۷۸۶۱۵۸	۶۲۹۷۰۲۸
ساختمان غیر مسکونی	۱۳۷۵
.....	۱۳۸۰	۱۲	۳	۲	۲۰۵۴	۴۴۷۵
.....	۱۳۹۰	۴۲	۳۰	۱۶	۲۲۶۶۶	۸۲۶۸۵
.....	۱۳۹۲	۸۷	۹۴	۳۲	۱۹۰۸۳۲۸	۷۷۵۸۰۹
.....	۱۳۹۳	۷۸	۸۷	۲۸	۱۳۵۶۰۹۹	۶۸۰۵۹۵
.....	۱۳۹۴	۶۷	۷۰	۳۶	۷۶۵۶۳۸	۶۱۰۸۸۴
.....	۱۳۹۵	۵۴	۱۲۵	۲۶	۷۶۶۸۹۱	۴۴۳۱۱۱
.....	۱۳۹۶	۱۱۳	۶۸	۳۵	۴۱۳۵۹	۴۰۶۳۲۷
ساختمان مسکونی و غیر مسکونی توأم	۱۳۷۵
.....	۱۳۸۰	۱۲۹	۱۹	۱۳	۸۲۸۵	۱۶۲۶۵
.....	۱۳۹۰	۹۷	۲۲	۱۴	۱۰۵۵۴۶	۱۴۷۷۵۰
.....	۱۳۹۲	۳۶۹	۶۲	۴۶	۸۳۷۵۷۳	۹۹۰۲۷۴
.....	۱۳۹۳	۳۵۶	۶۶	۴۸	۱۱۸۷۵۵۷	۱۳۹۷۶۷۹
.....	۱۳۹۴	۲۰۹	۴۵	۳۰	۵۴۶۹۸۷	۸۸۴۸۷۶
.....	۱۳۹۵	۲۱۰	۳۹	۳۰	۷۲۹۰۰۲	۴۷۰۳۴۵
.....	۱۳۹۶	۱۲۳	۳۷	۲۲	۹۸۳۷۵۳	۱۹۸۱۱۰۰

۹-۱۰- مشخصات ساختمان های تکمیل شده توسط بخش خصوصی در نقاط شهری

شرح	تعداد ساختمان (دستگاه)	مساحت زمین (هزار مترمربع)	سطح زیربنای طبقه همکف (هزار مترمربع)	سطح کل زیربنای طبقات (هزار مترمربع)	ارزش زمین (میلیون ریال)	هزینه ساختمان (میلیون ریال)
جمع	۱۳۷۵
.....	۱۳۸۰	۲۳۳۹	۴۵۰	۲۳۲	۹۶۱۰۴	۲۲۶۲۴۲
.....	۱۳۹۰	۲۳۵۷	۵۳۴	۲۹۸	۱۵۸۸۵۰۰	۳۱۶۱۵۹۸
.....	۱۳۹۲	۵۴۹۵	۱۲۳۸	۶۵۷	۹۷۸۸۱۹۵۲	۸۷۶۷۴۵۴
.....	۱۳۹۳	۴۳۴۷	۹۶۶	۵۴۴	۶۵۵۶۵۴۹	۸۰۹۸۲۸۲
.....	۱۳۹۴	۲۶۷۶	۶۸۴	۳۷۱	۵۶۵۲۰۰۰	۶۶۴۰۳۷۴
.....	۱۳۹۵	۱۹۷۶	۴۱۴	۲۴۱	۴۵۰۳۱۰۰	۵۸۴۴۴۹۹
.....	۱۳۹۶	۱۷۹۷	۴۲۸	۲۳۰	۵۲۶۰۶۴۰	۶۴۸۷۳۹۸
ساختمان مسکونی	۱۳۷۵
.....	۱۳۸۰	۲۱۹۸	۴۲۸	۲۱۷	۸۵۷۶۵	۲۰۵۵۰۲
.....	۱۳۹۰	۲۲۱۸	۴۸۲	۲۶۸	۱۴۶۰۲۸۸	۲۹۳۱۱۶۳
.....	۱۳۹۲	۵۰۱۳	۱۰۰۶	۵۵۳	۵۲۱۴۱۲۰	۶۲۹۲۱۶۲
.....	۱۳۹۳	۳۹۳۹	۷۹۲	۴۶۶	۴۴۵۷۸۶۸	۶۶۴۸۵۰۵
.....	۱۳۹۴	۲۱۵۷	۵۰۸	۲۹۸	۴۳۱۱۶۴۵	۵۲۳۴۴۲۳
.....	۱۳۹۵	۱۶۸۱	۳۰۳	۱۸۹	۳۴۲۹۵۴۸	۴۸۶۰۵۰۹
.....	۱۳۹۶	۱۳۶۸	۲۴۴	۱۵۳	۲۴۲۷۶۸۰	۴۱۰۰۵۳۷
ساختمان غیر مسکونی	۱۳۷۵
.....	۱۳۸۰	۱۲	۳	۲	۲۰۵۴	۴۴۷۵
.....	۱۳۹۰	۴۲	۳۰	۱۶	۲۲۶۶۶	۸۲۶۸۵
.....	۱۳۹۲	۱۲۵	۱۵۸	۵۵	۲۹۵۴۳۲۵	۶۸۷۸۴۶
.....	۱۳۹۳	۱۴۲	۱۲۶	۴۳	۱۲۱۸۳۳۷	۶۴۲۴۳۹
.....	۱۳۹۴	۱۱۵	۱۳۹	۴۷	۷۷۲۱۰۰	۸۲۱۴۳۴
.....	۱۳۹۵	۱۴۹	۸۰	۳۳	۵۰۹۵۱۰	۳۹۰۵۶۳
.....	۱۳۹۶	۱۶۷	۱۲۷	۴۳	۱۱۳۸۰۹۶	۷۵۷۵۵۶
ساختمان مسکونی و غیر مسکونی نوام	۱۳۷۵
.....	۱۳۸۰	۱۲۹	۱۹	۱۳	۸۲۸۵	۱۶۲۶۵
.....	۱۳۹۰	۹۷	۲۲	۱۴	۱۰۵۵۴۶	۱۴۷۷۵۰
.....	۱۳۹۲	۳۵۷	۷۴	۵۰	۱۶۲۰۵۰۷	۱۷۸۷۴۴۶
.....	۱۳۹۳	۲۶۶	۴۹	۳۵	۸۸۰۳۴۴	۸۰۷۳۳۹
.....	۱۳۹۴	۴۰۴	۳۶	۲۶	۵۶۸۲۵۵	۵۸۴۵۱۷
.....	۱۳۹۵	۱۴۶	۳۱	۱۹	۵۶۴۰۴۲	۵۹۳۴۲۷
.....	۱۳۹۶	۲۶۲	۵۶	۳۴	۱۶۹۴۸۶۳	۱۶۲۹۳۰۵

مأخذ- بانک مرکزی جمهوری اسلامی ایران.

۹-۱۱- سرمایه گذاری بخش خصوصی برحسب ساختمانهای شروع شده، نیمه تمام و تکمیل شده در نقاط شهری (میلیون ریال)

سال	جمع	ساختمان های شروع شده	ساختمان های نیمه تمام	ساختمان های تکمیل شده
..... ۱۳۷۵	۶۲۳۰۸۵۷	۲۱۳۰۵۴۱	۳۱۰۳۴۲۹	۹۹۶۸۸۷
..... ۱۳۸۰	۱۶۱۷۲۳۹۸	۴۵۴۸۰۶۳	۸۶۸۳۵۶۷	۲۹۴۰۷۶۸
..... ۱۳۹۰	۴۷۱۴۰۰۰	۲۳۵۷۰۰۰	۱۱۱۱۰۰۰	۱۲۴۶۰۰۰
..... ۱۳۹۲	۹۱۶۷۶۵۸	۲۳۰۹۴۹۳	۳۹۳۰۵۴۷	۲۹۲۷۶۱۸
..... ۱۳۹۳	۸۳۷۳۸۳۸	۲۰۰۴۲۲۴	۴۱۷۶۱۱۵	۲۱۹۳۴۹۹
..... ۱۳۹۴	۷۵۸۴۲۶۶	۲۰۶۵۸۱۵	۳۱۴۷۷۰۶	۲۳۷۰۷۴۵
..... ۱۳۹۵	۱۸۹۶۹۰۲۶	۱۴۸۵۰۹۳	۴۲۳۴۰۰۳	۱۳۲۴۹۹۳۰
..... ۱۳۹۶	۸۰۴۵۳۱۷	۲۲۳۲۵۰۹	۴۳۲۸۱۴۹	۱۴۸۴۶۵۹

مأخذ- بانک مرکزی جمهوری اسلامی ایران.

۹-۱۲- تعداد، متوسط سطح زیر بنا و متوسط هزینه یک متر مربع ساختمان واحدهای مسکونی تکمیل شده توسط بخش خصوصی در نقاط شهری

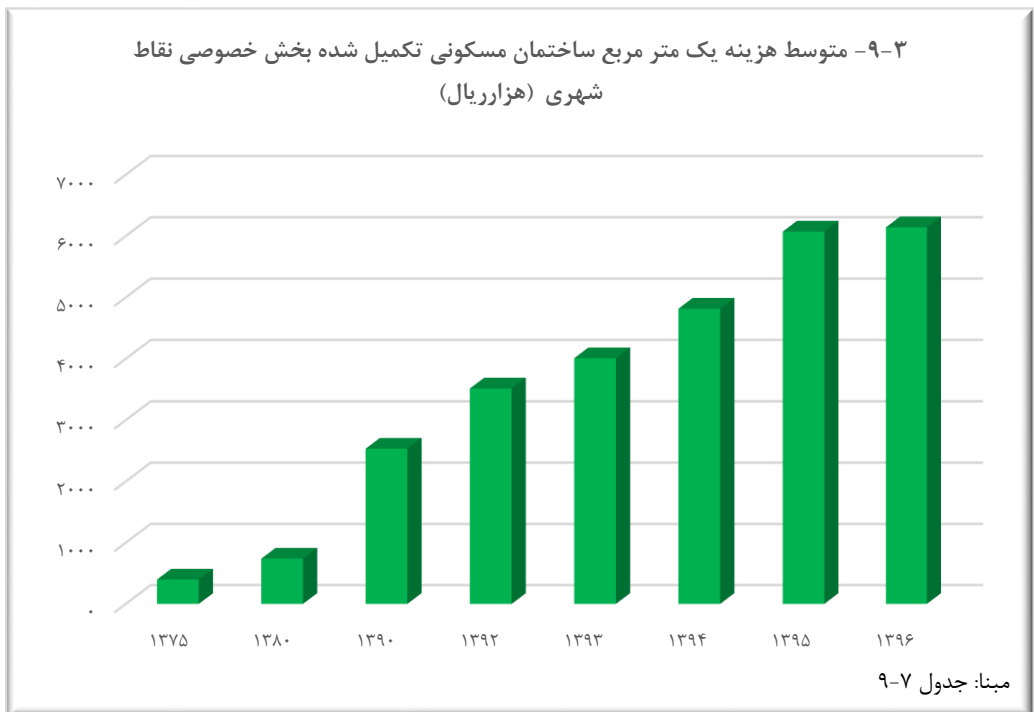
سال	تعداد	متوسط سطح زیر بنا (متر مربع)	متوسط هزینه یک متر مربع ساختمان مسکونی (هزار ریال)
..... ۱۳۷۵	۶۶۵۰۹	۱۲۱	۳۹۸
..... ۱۳۸۰	۱۳۳۰	۱۱۱	۷۴۰
..... ۱۳۹۰	۹۷۴	۴۱۷	۲۵۳۴
..... ۱۳۹۲	۴۳۰۲	۳۵۷	۳۵۱۶
..... ۱۳۹۳	۳۹۲۹	۴۲۲	۴۰۰۹
..... ۱۳۹۴	۲۵۶۰	۵۰۴	۴۸۱۷
..... ۱۳۹۵	۶۹۸۶	۴۴۵	۶۰۷۴
..... ۱۳۹۶	۱۳۶۸	۴۸۸	۶۱۴۲

مأخذ- بانک مرکزی جمهوری اسلامی ایران.

۱۳-۹- تعداد و هزینه انواع ساختمانهای احداث شده توسط اداره کل راه و شهرسازی (میلیون ریال)

سال	واحدهای مسکونی		ساختمانهای دولتی		مراکز درمانی		مراکز آموزش و فرهنگی		عمران شهری (پروژه)	
	تعداد واحد	هزینه	تعداد پروژه	هزینه	تعداد پروژه	هزینه	تعداد پروژه	تعداد پروژه	هزینه	
..... ۱۳۷۵	۱۰	۴۰۵	۱	۳۰۹	
..... ۱۳۸۰	۳۶۷	۲۵۲۵۲	۴	۱۱۲۴	۲	۸۲۳۶	۱۰	۶۶۷۳	۷	
..... ۱۳۹۰	۵۹۰۰	۲۹۵۰۰۰۰	۴۰	۳۹۹۵۷	۴	۱۶۴۲۴	۲۹	۱۸۵۷۲	۱۳	
..... ۱۳۹۲	۱۱۰۴	۶۶۲۴۰۰	۲۵	۲۷۹۸۳	۵	۵۱۴۳	۳۳	۲۱۵۹۴	۱۲	
..... ۱۳۹۳	۱۲۷۵۰	۷۶۵۰۰۰۰	۱۵	۲۲۵۸۱	۶	۹۸۵۰۱	۲۳	۱۶۹۴۷	۸	
..... ۱۳۹۴	۲۳۱۹	۱۳۹۱۴۰۰	۱۸	۳۸۱۴۶	۲	۲۷۰۰۰۰	۱۲	۷۳۶۰۷	۷	
..... ۱۳۹۵	۱۱۸۰	۷۰۸۰۰۰	۱۶	۱۰۵۵۲۹	۴	۵۶۶۴۱۷	۱۵	۱۲۵۹۱۸	۷	
..... ۱۳۹۶	۵۰۰	۳۲۵۰۰۰	۱۵	۱۱۱۳۵۰	۳	۴۱۷۰۰۰	۱۳	۱۷۹۳۰۰	۷	

مأخذ- اداره کل راه و شهرسازی استان اردبیل



۱۴-۹- زمینهای واگذار شده توسط سازمان مسکن و شهرسازی استان برحسب نوع استفاده (مترمربع)

احداث واحد غیر مسکونی		احداث واحد مسکونی		سال و شهرستان
مساحت (متر مربع)	تعداد قطعه زمین	مساحت (متر مربع)	تعداد قطعه زمین	
۳۴۵۷۷	۷۳	۲۶۷۵۱۹	۱۳۱۴ ۱۳۷۵
۸۴۳۶۰	۲۴	۹۸۵۱۶	۴۶۴ ۱۳۸۰
۳۸۶۶۰	۴۱	۸۲۴۸	۷ ۱۳۹۰
۷۶۵۱۴	۸	۴۵۴۱۰	۶۱ ۱۳۹۲
۹۵۴۲۱	۱۰	۶۳۹۱۲	۸۴ ۱۳۹۳
۳۱۶۱۸۳	۱۱	۱۴۴۶۰	۶۱ ۱۳۹۴
۲۰۴۹۱	۱۵	۳۴۰۰۴	۱۱۷ ۱۳۹۵
۱۱۱۴۲۹	۲۱	۱۹۴۵۲	۱۱۳ ۱۳۹۶
۹۹۵۷۵	۱۰	۷۶۰۷	۵۵ اردبیل
۱۰۱۴	۳	۸۹۷	۳ بیله سوار
۳۷۷۳	۱	۹۰۰	۵ پارس آباد
۲۹۶۵	۲	۱۵۰۱	۶ خلخال
۲۶۲۸	۳	۲۳۹	۱ سرعین
۳۵۱	۱	۱۵۸۲	۷ کوثر
.	.	۷۴۸	۶ مشگین شهر
.	.	۳۶۰۵	۱۹ مغان
۱۱۲۳	۱	۲۳۷۳	۱۱ نمین
. نیر

مأخذ- سازمان مسکن و شهرسازی استان اردبیل.

۱۵-۹- مشخصات عمومی شرکتهای تعاونی مسکن فعال در پایان سال

سال	تعداد	اعضا	شاغلان	سرمایه (هزار ریال)
..... ۱۳۷۵	۲۴۴	۳۰۸۱۲	۵۱۷	۵۸۶۱۰
..... ۱۳۸۰	۳۲۰	۴۰۳۹۹	۹۲۰	۷۳۶۱۸
..... ۱۳۹۰	۲۵۱	۳۳۱۲۰	۱۰۶۳	۶۵۹۹۷۰
..... ۱۳۹۲	۱۳۴	۱۵۰۹۱	۹۱۷	۶۳۴۰۴۴
..... ۱۳۹۳	۲۲۸	۳۰۰۸۵	۱۶۱۳	۶۵۶۷۲۴
..... ۱۳۹۴	۲۳۲	۳۱۷۴۹	۱۸۴۴	۹۲۲۷۷
..... ۱۳۹۵	۱۰۸	۵۵۴۰۶	۴۳۱	۶۶۹۱۶
..... ۱۳۹۶	۱۱۳	۲۱۸۲۴	۳۸۹	۶۱۰۱۶

مأخذ- اداره کل تعاون استان اردبیل.

۱۶-۹- متوسط قیمت یک مترمربع زمین ساختمانهای مسکونی کلنگی و زیربنای واحدهای مسکونی معامله شده در بنگاههای معاملات ملکی در شهر اردبیل (هزارریال)

سال	متوسط قیمت یک مترمربع زمین ساختمانهای مسکونی کلنگی	متوسط قیمت یک مترمربع زیربنای واحدهای مسکونی
..... ۱۳۸۰	۴۵۲	۷۵۰
..... ۱۳۸۵	۱۱۹۵	۲۹۴۸
..... ۱۳۹۰	۲۳۷۴	۵۳۳۵
..... ۱۳۹۲	۳۹۵۴	۸۶۳۰
..... ۱۳۹۳	۳۸۲۱	۸۶۴۰
..... ۱۳۹۴	۳۸۳۳	۸۷۳۷
..... ۱۳۹۵	۳۸۰۴	۹۰۹۶
..... ۱۳۹۶	۴۲۲۲	۹۹۱۴

مأخذ- مرکز آمار ایران.



فصل دهم:

بازرگانی، رستوران و هتلداری

مقدمه

تعاونی مصرف کارمندی، مصرف کارگری، مصرف محلی، مصرف آزاد، مرزنشینان و صنوف توزیعی می‌باشند.

شرکت‌های تعاونی فعال: شرکت تعاونی است که به بهره‌برداری رسیده و دارای عملکرد مالی سالیانه می‌باشد و به نحوی تولید داشته و یا ارائه خدمات نماید.

اتحادیه تعاونی: اتحادیه تعاونی مجموعه‌ای است با عضویت حداقل ۷ شرکت تعاونی، که موضوع فعالیت آن‌ها یکسان باشد و براساس قانون بخش تعاون تشکیل و ثبت شود.

ذخیره قانونی اتحادیه‌های تعاونی روستایی: سالانه ۲۰ درصد از درآمد شرکت‌ها و اتحادیه‌های تعاونی روستایی، به نام ذخیره قانونی غیر قابل تقسیم، منظور می‌شود.

واردات: عبارت است از خرید، معامله تهاتری و یا اهدای کالا و خدمات یک کشور از کشورهای دیگر، پس از انجام تشریفات گمرکی و رعایت سایر مقررات.

واردات نامبرده زیر، جزو آمار واردات منظور نشده‌اند:

الف- کالاهایی که مشمول معافیت‌های قانونی سیاسی مندرج در ماده ۳۷ قانون امور گمرکی مصوب سی‌ام خرداد ماه ۱۳۵۰ می‌باشند.

آمارهای این فصل شامل سه فعالیت «بازرگانی داخلی»، «بازرگانی خارجی»، و «رستوران و هتلداری» می‌باشد.

تعاریف مفاهیم

شرکت تعاونی: رجوع کنید به تعاریف و مفاهیم "فصل ۴ - کشاورزی، جنگلداری و شیلات".

انواع شرکت‌های تعاونی که در بخش‌های مختلف به فعالیت اشتغال دارند، به شرح زیر است:

۱- **شرکت‌های تعاونی خدماتی:** شرکت تعاونی است که به منظور ارائه خدمات در یکی از رشته‌های خدماتی برحسب طبقه‌بندی فعالیت‌های اقتصادی (ISIC) تشکیل و ثبت می‌شود.

۲- **شرکت‌های تعاونی تأمین نیاز تولیدکنندگان:** شرکتی است که با عضویت واحدهای تولیدی به منظور تأمین و توزیع انواع نیازهای مشترک آنان تشکیل و ثبت می‌شود.

۳- **شرکت‌های تعاونی تأمین نیاز مصرف‌کنندگان:** این نوع شرکت‌های تعاونی در امر تهیه و تأمین انواع کالا و لوازم مصرفی مورد نیاز اعضای تعاونی از داخل و خارج کشور در چارچوب مصالح عمومی و کاهش قیمت‌ها و هزینه‌ها، فعالیت دارند و شامل شرکت‌های

د- کالاهای همراه مسافر موضوع ماده ۳۲ قانون. ضمناً صادرات موارد زیر در صادرات غیر نفتی منظور نمی‌گردند و توسط شرکت ملی نفت و شرکت ملی گاز ایران صادر و تابع مقررات خاص خود می‌باشد:

الف- نفت خام

ب- گاز طبیعی

ج- نفت کوره

د- نفت سفید

ه- نفت گاز (گازوییل)

و- میعانات گازی

طبقه‌بندی آماری کالاها تا سال ۱۳۷۴، بر مبنای ردیف‌ها و تعاریف مندرج در جدول تعرفه گمرکی بروکسل مصوب سی‌ام خردادماه ۱۳۵۰ می‌باشد که طبق مقررات عمومی صادرات و واردات، تقسیماتی فرعی در آن به عمل آمده است. از سال ۱۳۷۵، طبقه‌بندی بین‌المللی جدید که نظام هماهنگ توصیف و کدگذاری کالا نامیده می‌شود، جایگزین طبقه‌بندی قبلی شده است که شامل بیست و یک قسمت به شرح زیر می‌باشد:

قسمت اول- حیوانات زنده و محصولات حیوانی.

قسمت دوم- محصولات نباتی.

ب- کالاهای ترانزیت خارجی، صادراتی برگشتی (مرجوعی)، انتقالی، کابوتاژ^۱ و واردات موقت.

ج- اسباب و لوازم شخصی مستعمل که مشمول پرداخت حقوق گمرکی و سود بازرگانی نباشد.

د- سوخت و روغن وسایل نقلیه زمینی و هوایی.

ه- لوازم‌خانه مستعمل ایرانیان مقیم خارج یا خارجیان موضوع بند ۶ ماده ۳۷ قانون امور گمرکی که با پته ترخیص می‌شود.

و- کالاهای اهدایی به سازمان‌ها و مراکزی که مشمول معافیت گمرکی می‌باشند.

ز- کالاهای همراه مسافر موضوع ماده ۳۱ قانون.

صادرات: عبارت است از فروش، معامله تهاتری و یا اهدای کالا و خدمات یک کشور به کشورهای دیگر، پس از انجام تشریفات گمرکی و رعایت سایر مقررات.

صادرات نامبرده زیر، جزو آمار صادرات منظور نشده‌اند:

الف- صادرات موقت.

ب- کابوتاژ.

ج- سوخت و روغن وسایل نقلیه زمینی و هوایی.

^۱ کابوتاژ (Cabotage)، حمل کالا از یک نقطه به نقطه دیگر کشور از طریق دریا و رودخانه های مرزی و احياناً از طریق خاک کشور دیگر است.

قسمت دوازدهم- کفش، کلاه، چتربارانی و آفتابی، عصا و عصای صندلی‌شو، شلاق و تازیانه تعلیمی و اجزای آن، پر آماده و اشیای ساخته شده از پر، گل‌های مصنوعی، اشیا از موی انسان.

قسمت سیزدهم- مصنوعات از سنگ، از گچ، از سیمان، از پنبه نسوز، از میکا و مواد همانند، محصولات سرامیک، شیشه و مصنوعات از شیشه.

قسمت چهاردهم- مروارید طبیعی یا پرورده، سنگ‌های گرانبها و همانند، سنگ‌های نیمه گرانبها، فلزات گرانبها، فلزات دارای روکش یا رویه از فلزات گرانبها و اشیای ساخته شده از این مواد، زیورآلات بدلی، سکه.

قسمت پانزدهم- فلزات معمولی و مصنوعات آن‌ها. قسمت شانزدهم- ماشین‌آلات و وسایل مکانیکی، ادوات برقی و اجزا و قطعات آن، دستگاه‌های ضبط و پخش صوت، دستگاه‌های ضبط و پخش صوت و تصویر تلویزیون، اجزا، قطعات و متفرعات این دستگاه‌ها.

قسمت هفدهم- وسایل نقلیه زمینی، هوایی، آبی و تجهیزات مربوط به آن.

قسمت هیجدهم- آلات و دستگاه‌های اپتیک و عکاسی و سینماتوگرافی و سنجش و آزمایش و دقت سنجی، آلات و دستگاه‌های طبی و جراحی، اشیای صنعت ساعت‌سازی، آلات موسیقی و اجزا و قطعات و متفرعات آن.

قسمت سوم- چربی‌ها و روغن‌های حیوانی یا نباتی و فرآورده‌های حاصل از تفکیک آن‌ها، چربی‌های خوراکی آماده، موم‌های حیوانی یا نباتی.

قسمت چهارم- محصولات صنایع غذایی، نوشابه‌ها، آبگونه‌های الکلی و سرکه‌ها، توتون و تنباکو و بدل ساخته آن‌ها.

قسمت پنجم- محصولات معدنی.

قسمت ششم- محصولات صنایع شیمیایی یا صنایع وابسته به آن.

قسمت هفتم- مواد پلاستیکی و اشیای ساخته شده از این مواد، کائوچو و اشیای ساخته شده از کائوچو.

قسمت هشتم- پوست، چرم، پوست‌های نرم و اشیای ساخته شده از این مواد، مصنوعات زین و برگ‌سازی، لوازم سفر، کیف‌های دستی و ظرف‌های همانند، اشیای ساخته شده از روده.

قسمت نهم- چوب، زغال چوب و اشیای چوبی، چوب‌پنبه و اشیای چوب‌پنبه‌ای، مصنوعات حصیریافی و سبذافی.

قسمت دهم- خمیرچوب یا سایر مواد الیاف سلولزی، آخال و خرده‌ریز کاغذ یا مقوا، کاغذ و مقوا و اشیای ساخته شده از آن‌ها.

قسمت یازدهم- مواد نساجی و مصنوعات از این مواد.

ویلاهای شخصی که مورد استفاده خانوار و اعضای فامیل و دوستان آنها قرار می‌گیرد، با وجود اینکه جزو ظرفیت‌های گردشگری محسوب می‌شود، ولی جزو اقامتگاه‌ها به حساب نمی‌آید.

هتل (مهمانخانه): واحد اقامتی پذیرایی است که برای استفاده مسافران ایجاد می‌شود. در هتل امکانات اقامتی به صورت اتاق‌های یک نفره، دونفره، سوئیت‌های معمولی و ویژه عرضه می‌شود. این اقامتگاه‌ها با توجه به مشخصات ساختمانی، معماری و تأسیساتی به پنج درجه ۱ تا ۵ ستاره تقسیم می‌شوند. هتل‌های ۳، ۴ و ۵ ستاره دارای سرویس اختصاصی و رستوران هستند. حداقل خدماتی که در هتل (مهمانخانه) ارائه می‌شود مرتب کردن روزانه تخت‌خواب، نظافت و سرویس‌های بهداشتی است. افزون بر این در هتل‌های ۴ و ۵ ستاره تسهیلات رفاهی، تفریحی، ورزشی و خدمات دیگر مانند آرایشگاه، کفاشی، بانک، فروشگاه‌های مختلف، زمین‌های بازی، استخر، سونا، سالن‌های اجتماعات و غیره ارائه می‌شود.

مهمان‌پذیر: اقامتگاه عمومی که برای استفاده مسافران ایجاد می‌شود و برای تعداد تخت در اتاق‌ها محدودیتی وجود ندارد و غالباً سرویس‌های بهداشتی، حمام و اتاق نشیمن مشترک است. مهمان‌پذیر با توجه به مشخصات ساختمانی و تجهیزات به چهار گروه ممتاز و درجه ۱ تا ۳ تقسیم می‌شود.

قسمت نوزدهم- اسلحه و مهمات و اجزا و قطعات آنها.

قسمت بیستم- کالاها و مصنوعات گوناگون
قسمت بیست و یکم- اشیای هنری، اشیای کلکسیون و عتیقه.

ارزش کالا: ارزش کالا در واردات براساس ارزش سیف (C.I.F)^۲ یعنی قیمت کالا به اضافه هزینه بیمه و حمل آن تا مقصد تعیین می‌شود و در صادرات عبارت از ارزش‌های تعیین شده از طرف کمیسیون نرخ‌گذاری مرکز توسعه صادرات است که بر مبنای ارزش فوب (F.O.B)^۳ یعنی قیمت کالا در نقطه بارگیری و تحویل روی کشتی تعیین می‌گردد.

اقامتگاه: مکان یا قسمتی از مکان یا تعدادی مکان مشخص است که در آن مجموعه‌ای از عوامل تولید زیر نظر مدیریت و حسابداری واحد به فعالیت پذیرش مسافر یا مهمان برای اقامت موقت و ارائه خدمات و تسهیلات اشتغال دارند. اقامتگاه‌هایی که عموم مردم از آنها استفاده کنند، "اقامتگاه همگانی" و اقامتگاه‌هایی که استفاده از آنها محدود به اعضای سازمان خصوصی باشد، "اقامتگاه اختصاصی" نامیده می‌شود. اقامتگاه دوم خانوارها اعم از آپارتمان و

^۲ - Cost Insurance and Freight

^۳ - Free on Board

متن: متل واحدی است که امکان اقامت شبانه مسافر را همراه با خدمات مورد نیاز وسیله او فراهم می‌آورد. در متل مسافر می‌تواند وسیله نقلیه خود را کنار محل اقامت پارک کند. این نوع امکانات اقامتی به صورت ویلا و اتاق‌های پراکنده در فواصل و موقعیت‌های مناسب و معین در محوطه‌ای وسیع ساخته می‌شود. معمولاً در کنار جاده‌ها و معابر عمده در مناطق ساحلی، کوهستانی و جنگلی ایجاد می‌شود و در جوار آن‌ها امکانات و تسهیلات و خدمات مورد نیاز جاده‌ای مانند پمپ بنزین، خدمات اتومبیل، فروشگاه مواد غذایی و اغذیه فروشی وجود دارد و معمولاً در هریک از واحدهای اقامتی امکانات پخت و پز، حمام و سرویس بهداشتی پیش‌بینی شده در غیر این صورت امکان استفاده از موارد مذکور به صورت مشترک در نظر گرفته شده است.

درجه اقامتگاه: اقامتگاه‌ها برحسب وضعیت ساختمانی، تأسیساتی و تجهیزاتی و کیفیت خدماتی که عرضه می‌کنند و براساس مقررات خاص هر گروه از آن‌ها، به ۶ گروه: لوکس یا ۵ ستاره، ۴ ستاره، ۳ ستاره، ۲ ستاره، یک ستاره، ممتاز و گروهی به صورت بدون ستاره درجه‌بندی شده (درجه ۱، درجه ۲، و ...) تفکیک می‌شوند.

ظرفیت اقامتگاه: به مجموع اتاق‌ها یا تخت‌هایی که در مدت معین جهت استفاده مسافران (مهمانان) آماده بهره‌برداری می‌شود، ظرفیت اقامتگاه می‌گویند.

هتل آپارتمان: اقامتگاه عمومی که در آن مجموعه‌ای از آپارتمان‌ها برای اقامت مسافران وجود دارد. هر واحد آپارتمان دارای یک یا دو اتاق خواب، سالن کوچک، سرویس بهداشتی و آشپزخانه کوچک بوده و در آن وسایل و تجهیزاتی نظیر تختخواب، مبلمان، تلویزیون، یخچال و غیره پیش‌بینی شده است.

اردوگاه‌های گردشگری: این دسته متشکل از تسهیلات عمومی در محیطی سر بسته جهت استقرار چادرها، توقف کاروان‌ها، تریلرها و خودروهای اتاق‌دار می‌باشد. کلیه موارد مذکور تحت مدیریتی واحد اداره می‌گردند و برخی خدمات مورد نیاز گردشگران (فروشگاه، اطلاع رسانی و فعالیت‌های تفریحی) را عرضه می‌کند.

مهمان‌سرای جهانگردی: مهمان‌سرای جهانگردی نوعی هتل است که زیر نظر سازمان واحدی به صورت زنجیره‌ای و در نقاط مختلف کشور وجود دارد. معمولاً طراحی فضای این واحدها نوعاً مشابه و متناسب با معیارهای بین‌المللی هتل‌سازی است.

مجتمع جهانگردی: مجتمع جهانگردی واحدی اقامتی است که عموماً در کنار حداقل یکی از جاذبه‌های عمده سیاحتی ایجاد شده و امکانات اقامت را برای مهمانان (مسافران) در هتل، ویلا و شاله (اتاقک) فراهم می‌کند. غالباً در این نوع واحد اقامتی تسهیلات و خدماتی متناسب با نوع جاذبه سیاحتی برای استفاده عموم ارائه می‌شود.

گزیده اطلاعات

در سال ۱۳۹۶، به گزارش اداره کل گمرکات استان، حدود ۱۳ هزار تن کالا به ارزش بیش از ۹۰۵ میلیارد ریال از طریق پایانه های گمرکی وارد استان شده است. که ماشین آلات با ۵۷۵ میلیارد ریال بیش ترین سهم واردات را دارا بوده است. همچنین در این سال، حدود ۱۰۸ هزار تن کالا با ارزش حدود ۱۵۴۷ میلیارد ریال از طریق پایانه های گمرکی به خارج از کشور صادر شده است. محصولات نباتی با حدود ۴۴۰ میلیارد ریال بیش ترین سهم از صادرات را داشته اند.

در سال ۱۳۹۶، به گزارش اداره کل تعاون، کار و رفاه اجتماعی، تعداد ۹ شرکت تعاونی تأمین نیاز تولیدکنندگان، ۶۲ شرکت تعاونی تأمین نیاز مصرف کنندگان، ۵ شرکت تعاونی تأمین نیاز صنوف خدماتی، فعالیت داشته اند. همچنین در این سال به گزارش اداره کل تعاون روستایی، تعداد ۸۱ شرکت تعاونی روستایی با ۹ اتحادیه تعاونی فعال بوده اند.

در سال ۱۳۹۶، به گزارش اداره کل میراث فرهنگی، صنایع دستی و گردشگری، تعداد ۲۲۳ اقامتگاه شامل هتل، مهمانپذیر، هتل آپارتمان، مجتمع اقامتی و پانسیون وجود داشته که مهمانپذیر با ۱۰۰ مورد بیش ترین سهم اقامتگاه را داشته است.

۱-۱- مقدار صادرات انواع کالا (بجز نفت خام) از گمرک های استان اردبیل (تن)

شرح	۱۳۹۳	۱۳۹۴	۱۳۹۵	۱۳۹۶
جمع.....	۹۵۹۴۸	۹۷۷۵۰	۷۴۰۸۸	۱۰۸۳۱۷
قسمت اول - حیوانات زنده	۱۶۷	۰	۴۴	۰
قسمت دوم - محصولات نباتی	۰	۰	۵۷۰۷۲	۶۵۳۷۷
قسمت سوم - چربی ها و	۰	۰	۰	۰
قسمت چهارم - محصولات صنایع غذایی و	۷۴۶۷۴	۸۲۷۹۵	۳۴۳۵	۴۱۴۱
قسمت پنجم - محصولات معدنی	۷۵۱۹	۵۲۴	۷۶۹۲	۴۸۶۰
قسمت ششم - محصولات صنایع شیمیایی و	۱۷۸۳	۱۵۰۳	۵۶۱	۱۴
قسمت هفتم- مواد پلاستیکی و	۱۷۸۰	۳۲۳۴	۳۷۷۵	۴۱۰۰
قسمت هشتم - پوست، چرم و	۶۶	۰	۳۴۰	۰
قسمت نهم - چوب و	۸۵	۴۷۰	۱۱۳	۲۸۰۸
قسمت دهم - خمیر چوب و	۰	۰	۰	۰
قسمت یازدهم - مواد نساجی و	۸۳۵	۳۷۵	۱۹۵	۲۸۰
قسمت دوازدهم - کفش، کلاه و	۰	۰	۰	۱
قسمت سیزدهم - مصنوعات از سنگ و	۷۷۷۹	۱۳۷۹	۰	۱۹۶
قسمت چهاردهم - مروارید طبیعی و	۰	۰	۰	۰
قسمت پانزدهم - فلزات معمولی و مصنوعات آنها	۲۱۱	۸۷	۲۷۲	۲۱۸
قسمت شانزدهم - ماشین آلات و	۳	۵۰	۰	۱۱۲
قسمت هفدهم - وسایل نقلیه زمینی و	۱۲	۰	۰	۱۵
قسمت هجدهم - آلات و دستگاه های اپتیک و	۰	۱۶۹	۰	۰
قسمت نوزدهم - اسلحه و مهمات و	۰	۰	۰	۰
قسمت بیستم - کالاها و مصنوعات گوناگون	۱۰۳۳	۷۱۶۴	۵۸۷	۲۶۱۹۴
قسمت بیست و یکم - اشیای هنری و	۱	۰	۲	۱
نامشخص و اظهار نشده	۰	۰	۰	۰

مأخذ- گمرک استان اردبیل.

۲-۱۰- ارزش صادرات انواع کالا (بجز نفت خام) از گمرک های استان اردبیل (میلیون ریال)

۱۳۹۶	۱۳۹۵	۱۳۹۴	۱۳۹۳	شرح
۱۵۴۷۰۱۷	۱۳۵۰۳۱۹	۹۳۱۱۲۰	۲۲۰۳۱۴۸	جمع.....
.	۵۳۲۵	.	۳۴۵۰۴	قسمت اول - حیوانات زنده
۴۳۹۵۸۳	۴۴۵۱۱۷	.	.	قسمت دوم - محصولات نباتی
.	.	.	.	قسمت سوم - چربی ها و
۲۴۹۰۱۵	۲۲۴۰۴۸	۲۲۴۳۱۱	۱۰۶۶۸۵۸	قسمت چهارم - محصولات صنایع غذایی و
۱۶۹۲۴	۵۱۴۶۱	۴۹۹۳	۵۰۷۳۸	قسمت پنجم - محصولات معدنی
۸۰۱	۲۷۲۶۹	۵۸۴۹۰	۷۱۷۹۰	قسمت ششم - محصولات صنایع شیمیایی و
۴۲۱۹۲۶	۳۷۹۹۶۱	۶۱۰۹۱۶	۶۲۲۳۹۴	قسمت هفتم- مواد پلاستیکی و
.	۱۰۰۰۵	.	۶۶۲۷	قسمت هشتم - پوست، چرم و
۲۸۲۶۵	۷۷۷۸	۱۴۰۱	۴۱۵۲	قسمت نهم - چوب و
.	.	.	.	قسمت دهم - خمیر چوب و
۵۵۶۰۱	۶۵۹۱۹	۲۴۹۳۱	۱۷۷۱۴۱	قسمت یازدهم - مواد نساجی و
۸۹۹	.	.	.	قسمت دوازدهم - کفش، کلاه و
۲۱۸۸	.	۴۱	۸۴۳۹۱	قسمت سیزدهم - مصنوعات از سنگ و
.	.	.	.	قسمت چهاردهم - مروارید طبیعی و
۲۶۴۰۷	۵۴۷۱۳	۸۲۰	۱۹۴۵۶	قسمت پانزدهم - فلزات معمولی و مصنوعات آنها
۱۸۷۶۹	.	۳۱۵	۴۸۷	قسمت شانزدهم - ماشین آلات و
۳۰۰۴	.	.	۳۹۶۰۰	قسمت هفدهم - وسایل نقلیه زمینی و
.	.	۲۳۳۰	.	قسمت هجدهم - آلات و دستگاه های اپتیک و
.	.	.	.	قسمت نوزدهم - اسلحه و مهمات و
۲۸۳۱۲۶	۷۷۸۴۴	۲۵۷۲	۲۴۸۳۲	قسمت بیستم - کالاها و مصنوعات گوناگون
۵۰۹	۸۷۹	.	۱۷۸	قسمت بیست و یکم - اشیای هنری و
.	.	.	.	نامشخص و اظهار نشده

مأخذ- گمرک استان اردبیل.

۳-۱۰- مقدار واردات انواع کالا از گمرک های استان اردبیل (تن)

شرح	۱۳۹۳	۱۳۹۴	۱۳۹۵	۱۳۹۶
جمع.....	...	۲۳۹۹۰	۱۳۸۷۵	۱۲۸۰۸
قسمت اول - حیوانات زنده	۰	۰	۰
قسمت دوم - محصولات نباتی	۷۵۳۴	۸۹۹۱	۶۴۵۰
قسمت سوم - چربی ها و	۰	۰	۰
قسمت چهارم - محصولات صنایع غذایی و	۱۲۱۳۱	۰	۱۴۷
قسمت پنجم - محصولات معدنی	۲۰	۷	۰
قسمت ششم - محصولات صنایع شیمیایی و	۴۱۲	۳۲۷	۴۶۹
قسمت هفتم- مواد پلاستیکی و	۸۹۶	۶۴۸	۲۱۵
قسمت هشتم - پوست، چرم و	۰	۰	۷
قسمت نهم - چوب و	۱۰۲۰	۱۱۲۷	۲۸۲
قسمت دهم - خمیر چوب و	۰	۰	۰
قسمت یازدهم - مواد نساجی و	۰	۱۲	۰
قسمت دوازدهم - کفش، کلاه و	۰	۰	۰
قسمت سیزدهم - مصنوعات از سنگ و	۰	۰	۰
قسمت چهاردهم - مروارید طبیعی و	۰	۰	۰
قسمت پانزدهم - فلزات معمولی و مصنوعات آنها	۷۶۹	۶۷۷	۳۷۳
قسمت شانزدهم - ماشین آلات و	۱۴۰	۲۰۱۵	۳۴۵۳
قسمت هفدهم - وسایل نقلیه زمینی و	۴۵۹	۵۳	۲۳
قسمت هجدهم - آلات و دستگاه های اپتیک و	۱۳۲	۰	۰
قسمت نوزدهم - اسلحه و مهمات و	۰	۰	۰
قسمت بیستم - کالاها و مصنوعات گوناگون	۴۷۷	۱۸	۱۳۸۹
قسمت بیست و یکم - اشیای هنری و	۰	۰	۰
نامشخص و اظهار نشده	۰	۰	۰

مأخذ- گمرک استان اردبیل.

۴-۱۰- ارزش واردات انواع کالا از گمرک های استان اردبیل (میلیون ریال)

شرح	۱۳۹۳	۱۳۹۴	۱۳۹۵	۱۳۹۶
جمع.....	۲۲۵۹۵۸	۲۸۴۲۹	۵۸۶۴۳۶	۹۰۵۳۹۱
قسمت اول - حیوانات زنده	۱۳۵۰	۰	۰	۰
قسمت دوم - محصولات نباتی	۱۲۲۲۸	۳۵۶۰	۱۱۷۳۳۶	۹۴۱۶۲
قسمت سوم - چربی‌ها و	۰	۰	۰	۰
قسمت چهارم - محصولات صنایع غذایی و	۱۱۴۲۶	۱۰۶۹۷	۰	۳۱۴۴
قسمت پنجم - محصولات معدنی	۰	۳۳	۶۲۲	۰
قسمت ششم - محصولات صنایع شیمیایی و	۱۰۱۸۰	۹۶۲	۴۳۲۰۵	۲۵۵۹۹
قسمت هفتم- مواد پلاستیکی و	۴۰۶۰۹	۱۹۳۱	۳۷۲۵۹	۲۱۳۸۰
قسمت هشتم - پوست، چرم و	۰	۰	۰	۴۸۷
قسمت نهم - چوب و	۱۰۳۱۹	۱۸۸۲	۹۴۹۸۶	۶۲۱۲
قسمت دهم - خمیر چوب و	۰	۰	۰	۰
قسمت یازدهم - مواد نساجی و	۵۵۹	۰	۱۷۵۸	۰
قسمت دوازدهم - کفش، کلاه و	۰	۰	۰	۰
قسمت سیزدهم - مصنوعات از سنگ و	۶۲	۰	۰	۰
قسمت چهاردهم - مروارید طبیعی و	۰	۰	۰	۰
قسمت پانزدهم - فلزات معمولی و مصنوعات آنها	۸۴۵۳	۲۰۹۰	۱۰۴۸۰۶	۲۲۵۷۰
قسمت شانزدهم - ماشین‌آلات و	۲۷۸۳۲	۱۷۷۷	۱۷۰۶۳۳	۵۷۵۲۴۰
قسمت هفدهم - وسایل نقلیه زمینی و	۷۳۳۲۶	۳۵۱۱	۱۰۶۶۶	۸۰۰۲
قسمت هجدهم - آلات و دستگاه‌های اپتیک و	۰	۸۶۸	۰	۰
قسمت نوزدهم - اسلحه و مهمات و	۰	۰	۰	۰
قسمت بیستم - کالاها و مصنوعات گوناگون	۱۷۱۴۳	۱۱۱۸	۵۱۶۵	۱۴۸۵۹۵
قسمت بیست و یکم - اشیای هنری و	۱۲۴۷۱	۰	۰	۰
نامشخص و اظهار نشده	۰	۰	۰	۰

مأخذ- گمرک استان اردبیل.

۵-۱۰- مقدار و ارزش واردات و صادرات انواع کالا از گمرک های استان (تن- میلیون ریال)

صادرات ^(۱)		واردات		شرح
ارزش	مقدار	ارزش	مقدار	
۱۵۴۷۰۱۷	۱۰۸۳۱۷	۹۰۵۳۹۱	۱۲۸۰۸	جمع.....
.	.	.	.	قسمت اول - حیوانات زنده
۴۳۹۵۸۳	۶۵۳۷۷	۹۴۱۶۲	۶۴۵۰	قسمت دوم - محصولات نباتی
.	.	.	.	قسمت سوم - چربی ها و
۲۴۹۰۱۵	۴۱۴۱	۳۱۴۴	۱۴۷	قسمت چهارم - محصولات صنایع غذایی و
۱۶۹۲۴	۴۸۶۰	.	.	قسمت پنجم - محصولات معدنی
۸۰۱	۱۴	۲۵۵۹۹	۴۶۹	قسمت ششم - محصولات صنایع شیمیایی و
۴۲۱۹۲۶	۴۱۰۰	۲۱۳۸۰	۲۱۵	قسمت هفتم- مواد پلاستیکی و
.	.	۴۸۷	۷	قسمت هشتم - پوست، چرم و
۲۸۲۶۵	۲۸۰۸	۶۲۱۲	۲۸۲	قسمت نهم - چوب و
.	.	.	.	قسمت دهم - خمیر چوب و
۵۵۶۰۱	۲۸۰	.	.	قسمت یازدهم - مواد نساجی و
۸۹۹	۱	.	.	قسمت دوازدهم - کفش، کلاه و
۲۱۸۸	۱۹۶	.	.	قسمت سیزدهم - مصنوعات از سنگ و
.	.	.	.	قسمت چهاردهم - مروارید طبیعی و
۲۶۴۰۷	۲۱۸	۲۲۵۷۰	۳۷۳	قسمت پانزدهم - فلزات معمولی و مصنوعات آن ها.....
۱۸۷۶۹	۱۱۲	۵۷۵۲۴۰	۳۴۵۳	قسمت شانزدهم - ماشین آلات و
۳۰۰۴	۱۵	۸۰۰۲	۲۳	قسمت هفدهم - وسایل نقلیه زمینی و
.	.	.	.	قسمت هجدهم - آلات و دستگاه های اپتیک و
.	.	.	.	قسمت نوزدهم - اسلحه و مهمات و
۲۸۳۱۲۶	۲۶۱۹۴	۱۴۸۵۹۵	۱۳۸۹	قسمت بیستم - کالاها و مصنوعات گوناگون
۵۰۹	۱	.	.	قسمت بیست و یکم - اشیای هنری و
.	.	.	.	نامشخص و اظهار نشده

(۱) مقدار و ارزش صادرات انواع کالا بجز نفت خام می باشد.
 مأخذ- گمرک استان اردبیل.

۱۰-۶- مشخصات عمومی شرکت های تعاونی فعال تأمین نیاز تولید کنندگان، تأمین نیاز مصرف کنندگان و تأمین نیاز صنوف خدماتی (میلیون ریال)

تأمین نیاز صنوف خدماتی				تأمین نیاز مصرف کنندگان				تأمین نیاز تولید کنندگان				سال و شهرستان
سرمایه	شاغلان	اعضاء	تعداد	سرمایه	شاغلان	اعضاء	تعداد	سرمایه	شاغلان	اعضاء	تعداد	
.	.	.	.	۶۵۱۲۶۷۵	۱۲۵	۴۷۸۳۶	۹۶	۳۹۷۰۰	۲۶	۷۲۳	۷	۱۳۸۰.....
۶۰۰۰۰	۱۰	۲۰۰	۱	۱۶۴۵۸۰۰۰	۳۰۸	۸۴۵۲۳	۱۰۴	۱۳۰۰۰۰	۳۱	۴۲۴	۷	۱۳۸۵.....
۸۱۲۰۰	۳۲	۱۸۱	۴	۱۴۱۸۶۶۱۰	۳۵۳	۹۵۹۰۹	۸۱	۱۵۸۰۰۰	۱۴۱	۵۳	۵	۱۳۹۰.....
۶۴۲۰۰	۱۵	۱۶۴	۳	۱۹۱۸۵۶۶۱	۲۱۸	۷۷۵۵۰	۶۴	۱۴۸۰۰۰	۱۵۴	۴۸	۳	۱۳۹۲.....
۴۲۰۰۰	۱۰	۱۴	۲	۱۸۱۷۹۱۹۸۴	۲۱۵	۳۸۶۷۱	۶۴	۲۸۰۰۰۰	۱۴۱	۲۸	۲	۱۳۹۳.....
۴۲۰۰۰	۱۰	۱۴	۲	۱۷۲۷۳۰۳۱	۲۶۱	۳۶۱۳۲	۶۹	۲۷۸۸۰۰	۱۴۷	۹۴	۴	۱۳۹۴.....
۸۱۲۰۰	۲۳	۱۸۸	۵	۱۶۱۶۴۲۰۶	۲۲۶	۶۱۰۹۵	۶۳	۳۳۲۴۰۰	۱۵۴	۱۶۴	۷	۱۳۹۵.....
۳۶۱۴۰۰	۲۴	۲۲۸	۵	۱۶۰۵۵۰۶۱	۲۲۳	۵۶۹۸۰	۶۲	۶۳۰۸۰۰	۱۷۷	۳۰۷	۹	۱۳۹۶.....
.	.	.	.	۵۶۹۱۵۳۷	۴۱	۳۸۲۲	۱۷	۳۵۸۰۰۰	۷	۲۱۱	۳	اردبیل.....
۷۰۰	۵	۷	۱	۱۶۵۶۲۲۰	۶۸	۱۵۵۴۹	۱۲	بيله سوار.....
۳۴۳۷۰۰	۷	۲۰۷	۲	۲۴۸۸۸۳۰	۳۳	۱۷۲۲۷	۱۳	پارس آباد.....
.	.	.	.	۲۱۸۶۴۳۳	۳۷	۴۳۵۵	۷	خلخال.....
.	سرعین.....
.	.	.	.	۳۲۸۹۲۱	۶	۵۷۰	۱	۲۱۰۰۰۰	۱۹	۷	۱	کوثر.....
۱۷۰۰۰	۱۲	۱۴	۲	۳۱۰۱۹۰۰	۱۷	۷۳۵۷	۳	۱۵۰۰۰	۵	۳۴	۱	مشگین شهر.....
.	.	.	.	۵۹۶۹۰۰	۱۴	۶۴۱۲	۷	۴۷۱۰۰	۲۶	۴۸	۳	مغان.....
.	۴	۱۲۶۲	۱	۷۰۰	۱۲۰	۷	۱	نمین.....
.	.	.	.	۴۳۲۰	۳	۴۲۶	۱	نیر.....

مأخذ- اداره کل تعاون استان اردبیل.

۷-۱- مشخصات عمومی شرکت های تعاونی خدماتی فعال به تفکیک شهرستان (میلیون ریال)

سال و شهرستان	تعداد	اعضاء	شاغلان	سرمایه
..... ۱۳۸۰
..... ۱۳۸۵
..... ۱۳۹۰	۴۸۴	۵۸۶۶	۴۲۶۳	۳۹۲۴۰
..... ۱۳۹۲	۶۲۶	۶۲۹۱	۵۳۳۲	۳۷۹۹۱
..... ۱۳۹۳	۵۴۱	۵۲۹۸	۴۷۴۰	۴۹۹۰۲
..... ۱۳۹۴	۵۴۷	۵۴۷۶	۴۸۶۹	۳۹۱۷۴۶
..... ۱۳۹۵	۴۴۵	۴۳۳۵	۴۰۶۰	۳۸۳۷۵۷
..... ۱۳۹۶	۴۸۳	۴۰۶۲	۳۸۰۶	۳۸۵۱۶۷
..... اردبیل	۱۹۳	۱۶۶۴	۱۷۰۲	۳۴۷۵۹۳
..... بيله سوار	۷۳	۵۶۱	۵۱۸	۳۶۸
..... پارس آباد	۴۹	۴۱۳	۲۸۴	۲۶۲۸
..... خلخال	۳۸	۳۳۴	۲۸۷	۱۲۹۸
..... سرعین	۱۳	۱۰۱	۹۶	۲۲۰۷۴
..... کوثر	۱۴	۱۱۴	۱۱۳	۲۹۴
..... مشکین شهر	۵۵	۴۶۸	۴۲۳	۹۷۱۶
..... مغان	۳۵	۳۱۰	۲۶۹	۱۰۲۱
..... نمین	۴	۲۸	۲۰	۱۶۰
..... نیر	۹	۶۹	۹۴	۱۵

مأخذ- اداره کل تعاون استان اردبیل.

۸-۱۰- مشخصات عمومی شرکت های تعاونی روستایی (میلیون ریال)

سال و شهرستان	تعداد	اعضاء	شاغلان	سرمایه
..... ۱۳۸۰	۸۲	۱۰۶۷۳۲	۲۲۴	۸۹۷۵
..... ۱۳۸۵	۸۳	۱۰۳۳۸۴	۲۶۹	۱۲۳۰۴
..... ۱۳۹۰	۸۴	۹۵۹۴۱	۲۱۹	۱۰۶۸۷
..... ۱۳۹۲	۸۲	۹۲۸۶۳	۲۴۸	۱۲۰۸۶
..... ۱۳۹۳	۸۱	۸۸۳۴۲	۲۸۲	۲۴۰۶۴
..... ۱۳۹۴	۸۱	۸۷۳۴۸	۱۵۶	۲۹۳۴۹
..... ۱۳۹۵	۸۱	۹۰۴۵۷	۱۵۴	۳۰۲۴۳
..... ۱۳۹۶	۸۱	۹۰۴۵۷	۱۴۳	۲۸۳۷۷
..... اردبیل	۱۳	۱۸۹۰۰	۲۵	۵۳۴۴
..... بیله سوار	۸	۷۲۶۱	۱۵	۵۳۴۴
..... پارس آباد	۶	۶۱۹۴	۱۷	۷۰۴۱
..... خلخال	۶	۸۹۳۴	۸	۱۲۲۴
..... سرعین	۱	۱۱۰۴	۲	۱۵۲
..... کوثر	۵	۶۳۱۹	۳	۸۰۹
..... مشگین شهر	۲۰	۱۶۵۳۶	۳۳	۴۳۹۱
..... مغان	۱۰	۸۹۸۰	۲۴	۱۵۹۹
..... نمین	۷	۹۴۶۰	۱۱	۱۵۱۹
..... نیر	۵	۶۷۶۹	۵	۹۵۴

مأخذ- اداره کل تعاون روستایی استان اردبیل.

۹-۱۰- مشخصات عمومی اتحادیه های تعاونی روستایی (میلیون ریال)

ذخیره قانونی	سرمایه	شرکت های تعاونی عضو	تعداد	سال و شهرستان
۱۹۹۴	۲۴۱۸	۸۳	۶ ۱۳۸۰
۵۵۸۳	۳۳۶۸	۸۴	۹ ۱۳۸۵
۳۵۷۴۶	۹۳۰۰	۱۸۵	۱۶ ۱۳۹۰
۱۹۳۲۱	۱۱۵۴۸	۹۵	۱۱ ۱۳۹۲
۱۹۳۰۱	۱۰۵۴۵	۸۱	۹ ۱۳۹۳
۱۶۴۷۱	۱۲۰۴۰	۸۱	۹ ۱۳۹۴
۱۶۴۷۰	۱۲۰۴۰	۸۱	۹ ۱۳۹۵
۱۷۳۰۳	۲۴۳۹۴	۸۱	۹ ۱۳۹۶
۲۳۵۶	۴۳۰	۱۴	۱ اردبیل
۳۰۹۹	۱۶۸۸۸	۸	۱ بیله سوار
۴۱۳۳	۳۷۵۲	۶	۱ پارس آباد
۵۷۴	۴۷۲	۶	۱ خلخال
۰	۰	۰	۰ سرعین
۵۰	۲۶۸	۵	۱ کوثر
۲۱۵۲	۸۶۷	۲۰	۱ مشگین شهر
۳۶۶۳	۱۹۴	۱۰	۱ مغان
۱۰۶۷	۳۰۲	۷	۱ نمین
۲۰۹	۱۲۲۱	۵	۱ نیر

مأخذ- اداره کل تعاون روستایی استان اردبیل.

۱۰-۱- تعداد اقامتگاه های استان اردبیل

سال و شهرستان	جمع اقامتگاهها	هتل ^(۱)						سایر	
		۵ ستاره	۴ ستاره	۳ ستاره	۲ و ۱ ستاره	مهمانپذیر	هتل آپارتمان		مجتمع اقامتی
۱۳۸۰.....	۱۵۱	۰	۱	۳	۱۰	۱۳۰	۶	۰	۱
۱۳۸۵.....	۱۸۵	۰	۱	۴	۱۴	۱۱۱	۵۳	۱	۱
۱۳۹۰.....	۲۲۲	۰	۱	۴	۲۲	۱۲۰	۷۰	۳	۲
۱۳۹۲.....	۲۳۶	۰	۱	۵	۲۲	۱۲۱	۸۲	۳	۲
۱۳۹۳.....	۲۲۰	۰	۱	۷	۲۱	۹۹	۸۷	۳	۲
۱۳۹۴.....	۲۲۱	۰	۲	۷	۲۱	۱۰۰	۸۵	۴	۲
۱۳۹۵.....	۲۲۳	۰	۳	۹	۱۹	۱۰۰	۸۶	۴	۲
۱۳۹۶.....	۲۲۳	۰	۴	۹	۱۹	۱۰۰	۸۷	۳	۱
اردبیل.....	۳۰	۰	۰	۳	۲	۲۲	۱	۱	۱
بيله سوار.....	۵	۰	۰	۰	۱	۴	۰	۰	۰
پارس آباد.....	۶	۰	۰	۰	۲	۳	۱	۰	۰
خلخال.....	۹	۰	۰	۱	۳	۴	۱	۰	۰
سرعین.....	۱۶۱	۰	۴	۴	۷	۶۴	۸۲	۰	۰
کوثر.....	۲	۰	۰	۰	۰	۱	۱	۰	۰
مشگین شهر.....	۸	۰	۰	۱	۲	۲	۱	۲	۰
مغان.....	۰	۰	۰	۰	۰	۰	۰	۰	۰
نمین.....	۱	۰	۰	۰	۱	۰	۰	۰	۰
نیر.....	۱	۰	۰	۰	۱	۰	۰	۰	۰

(۱) شامل مجتمع جهانگردی ، اردوگاه جهانگردی ، پلاژ و متل می باشد.

مأخذ- اداره کل میراث فرهنگی و گردشگری استان اردبیل.

۱۱-۱۰- ظرفیت اقامتگاه های استان اردبیل برحسب درجه

هتل ^(۱)										جمع اقامتگاه		سال
یک ستاره		دو ستاره		سه ستاره		چهار ستاره		پنج ستاره		اتاق	تخت	
اتاق	تخت	اتاق	تخت	اتاق	تخت	اتاق	تخت	اتاق	تخت			
۹۷	۱۹۳	۱۳۵	۴۵۲	۱۵۰	۳۲۳	۹۹	۲۱۰	۰	۰	۲۶۲۸	۷۶۳۰ ۱۳۸۰
۱۲۲	۲۹۰	۱۹۰	۳۹۳	۱۹۵	۴۸۸	۹۹	۲۱۰	۰	۰	۳۴۳۹	۹۶۹۴ ۱۳۸۵
۱۸۱	۵۸۴	۲۶۲	۸۶۷	۱۹۵	۴۸۸	۹۷	۲۱۰	۰	۰	۴۵۹۰	۱۲۴۹۸ ۱۳۹۰
۱۸۹	۵۶۰	۲۷۴	۸۴۸	۲۴۳	۷۲۰	۹۷	۲۱۰	۰	۰	۴۸۲۲	۱۳۲۳۲ ۱۳۹۲
۱۷۶	۴۰۸	۲۶۳	۷۰۶	۳۵۱	۹۸۶	۹۷	۲۱۰	۰	۰	۴۷۹۳	۱۲۴۴۷ ۱۳۹۳
۱۷۶	۴۰۸	۲۶۳	۷۰۶	۲۸۸	۸۶۴	۹۷	۲۱۰	۰	۰	۴۷۴۲	۱۲۳۶۱ ۱۳۹۴
۱۶۵	۴۲۴	۲۳۵	۶۳۸	۳۲۱	۹۲۲	۲۳۸	۴۹۴	۰	۰	۴۸۴۵	۱۲۷۲۲ ۱۳۹۵
۱۴۷	۳۷۵	۲۱۹	۶۰۳	۲۸۹	۸۴۲	۲۵۸	۵۵۹	۰	۰	۴۷۹۹	۱۲۶۲۳ ۱۳۹۶

سایر								سال
پانسیون		مجتمع اقامتی		هتل آپارتمان		مهمانپذیر		
اتاق	تخت	اتاق	تخت	اتاق	تخت	اتاق	تخت	
۱۰	۲۲	۰	۰	۱۱۲	۳۹۰	۲۰۲۵	۶۰۴۰ ۱۳۸۰
۱۰	۲۲	۳۵	۱۷۰	۱۰۳۲	۲۸۵۰	۱۷۵۶	۵۲۷۱ ۱۳۸۵
۲۰	۶۰	۸۹	۲۵۰	۱۹۰۵	۴۵۵۱	۱۸۴۱	۵۴۸۸ ۱۳۹۰
۲۰	۶۰	۸۹	۲۵۰	۲۰۵۴	۴۹۸۶	۱۸۵۶	۵۵۹۸ ۱۳۹۲
۲۰	۶۰	۸۹	۲۵۰	۲۳۰۰	۵۲۴۲	۱۴۹۷	۴۵۸۵ ۱۳۹۳
۲۰	۶۰	۸۹	۲۵۰	۲۳۰۰	۵۲۴۲	۱۵۰۹	۴۶۲۱ ۱۳۹۴
۲۰	۶۰	۱۲۷	۳۸۰	۲۲۱۲	۵۲۰۸	۱۵۲۷	۴۵۹۶ ۱۳۹۵
۲۰	۶۰	۱۲۷	۳۸۰	۲۲۱۲	۵۲۰۸	۱۵۲۷	۴۵۹۶ ۱۳۹۶

(۱) شامل مجتمع جهانگردی ، اردوگاه جهانگردی ، پلاژ و هتل می باشد.

مأخذ- اداره کل میراث فرهنگی و گردشگری استان اردبیل.



فصل یازدهم: عمل و نقل و انبارداری

مقدمه

است که برای به حرکت درآوردن واگن‌ها مورد استفاده قرار می‌گیرد و برحسب نوع انرژی مصرفی (برقی، دیزلی و بخاری) و نوع استفاده (اصلی و مانوری) طبقه‌بندی می‌شود.

وزن بار خالص: مجموع وزن محمولات تجاری و دولتی (غیر از محمولات خود راه‌آهن) و وزن توشه است.

وزن بار غیر خالص: به‌طور عموم وزن بار خالص به اضافه وزن قطار است.

توشه: باری که براساس مقررات راه‌آهن، امکان جابه‌جایی آن در واگن مسافری نباشد و در واگنی ویژه به همین نام توسط قطارهای مسافری حمل شود توشه راه‌آهن نامیده می‌شود.

آزاد راه: راهی است که معبر رفت و برگشت آن به طور فیزیکی از یکدیگر مجزا و فاقد تقاطع‌های هم سطح بوده و ورود و خروج آن منحصراً در نقاط معین و محدودی میسر است.

بزرگراه (راه اصلی چهار خطه): راهی است حداقل با چهار خط که مسیر رفت و برگشت آن به طور فیزیکی از یکدیگر مجزا و تقاطع‌های آن می‌تواند به صورت هم سطح باشد.

راه روستایی: به راهی اطلاق می‌شود که ارتباط مراکز تولید روستایی و اتصال آن به راه‌های فرعی و اصلی کشور را برقرار کند.

بندر: عبارت از فضای گسترده‌ای از آب شامل

آمارهای ارائه شده در این فصل در مورد فعالیت‌های مربوط به حمل و نقل زمینی، دریایی و هوایی، انبارداری، پست و مخابرات می‌باشد که در زیر به تاریخچه مختصری از تهیه آمارها در هر یک از زمینه‌های یاد شده، اشاره می‌شود.

تعاریف مفاهیم

خط راه‌آهن: مسیری برای تردد وسایل نقلیه ریلی به منظور جابه‌جایی بار و یا مسافر است که به دو نوع اصلی و فرعی تقسیم می‌شود.

خطوط اصلی راه‌آهن: خطی است که ایستگاه‌های راه‌آهن را به یکدیگر متصل می‌کند.

خطوط فرعی راه‌آهن: خطوط غیر اصلی، شامل خطوط صنعتی-تجاری و مانوری به عنوان خطوط فرعی شناخته می‌شود.

خطوط مانوری راه‌آهن: خطوطی هستند که در ایستگاه‌های تشکیلاتی راه‌آهن، برای تنظیم و تفکیک قطارها (مانور) احداث گردیده‌اند.

خطوط صنعتی و تجاری راه‌آهن: خطوطی هستند که بنابر تقاضای موسسات دولتی، صنعتی، زراعی و بازرگانی از خطوط داخلی ایستگاه راه‌آهن منشعب و به خطوط داخلی موسسات متقاضی متصل می‌شوند.

لوکوموتیو: وسیله نقلیه دارای نیروی کشش

بدین معنی که در مورد کالاهایی که وزن مخصوص آن کمتر از حد متعارف است (کالاهای حجیم کم وزن)، براساس تعرفه‌های مصوب، حجم مشخصی از کالا معادل یک تن فرض می‌شود و کرایه یک تن به آن تعلق می‌گیرد.

کشتی فله‌بر خشک: کشتی است که حامل محمولات همگن و دارای انبارهایی در یک سطح می‌باشد. به‌طور معمول، این کشتی فاقد جرثقیل است و فقط دو قلاب بزرگ برای جابه‌جا کردن کالا دارد.

کشتی حمل کالاهای عمومی: کشتی چند انباره با طبقات مختلف (۲ الی ۳ طبقه) است که به‌طور معمول دارای جرثقیل می‌باشد.

کشتی روغن‌بر: کشتی تانکر داری است که برای حمل مایعات مورد استفاده قرار می‌گیرد.

کشتی چند منظوره: کشتی است که توانایی حمل انواع بارها از جمله کانتینر، کالای متفرقه، کیسه و فله را دارد. در این گونه کشتی‌ها معمولاً طول و عرض انبارها و عرشه به گونه‌ای طراحی شده است که ضریبی از ابعاد یک کانتینر ۲۰ فوتی می‌باشد.

ظرفیت آن حدوداً ۲۰ هزار تن و دارای ۴ تا ۵ انبار همراه با ۳ تا ۵ جرثقیل می‌باشد.

کشتی کانتینربر (کانتینر دار): کشتی

حوضچه‌های اصلی و فرعی آرام، اسکله‌ها، تأسیسات، تجهیزات و ساختمان‌های جنبی واقع در خشکی برای تردد شناورها به منظور انجام عملیات مورد نیاز است.

بندر تجاری (بازرگانی): بندری است که در آن صرفاً عملیات مربوط به تخلیه و بارگیری کالای تجاری انجام شود.

شناور: هر نوع وسیله نقلیه آبی را شناور گویند. شناورها را می‌توان بسته به نوع و نحوه کاربری آن‌ها طبقه‌بندی کرد.

کشتی: به هر شناوری که معمولاً از جنس فلز بوده، دارای موتور باشد و ظرفیت ناخالص آن بیش از پانصد تن باشد کشتی گفته می‌شود.

ظرفیت غیرخالص ثبت شده شناور: گنجایش شناور برحسب تن (۱۰۰ فوت مکعب) می‌باشد که طبق مقررات بین‌المللی در گواهینامه مربوط، عیناً ذکر شده است.

ظرفیت خالص ثبت شده شناور: مانده ظرفیت غیرخالص ثبت شده پس از کسر حجم و فضای مربوط به ماشین‌آلات، کارکنان، انبارها و سایر فضاهای اختصاص یافته به امر کشتیرانی می‌باشد که عیناً طبق مقررات بین‌المللی در گواهینامه‌های مربوط، ذکر شده است.

تن کرایه‌ای (تن حجمی): عبارت از وزن کالاهای حمل شده با توجه به حجم آن است،

پرواز وی در خارج از کشور باشد.

بار هوایی: بارهای بارنامه‌ای به جز بار همراه مسافر است که توسط هواپیما جا به جا می‌شود.

محموله پستی هوایی: به کلیه مرسولات پستی اعم از پست نامه و امانات که به صورت دپش تحویل شرکت‌های هواپیمایی می‌شود محموله پستی هوایی می‌گویند.

شرکت تعاونی: شرکتی است که با حداقل ۷ نفر عضو حقیقی یا حقوقی غیر دولتی به منظور رفع نیازمندی‌های مشترک و بهبود وضع اقتصادی و اجتماعی اعضا از طریق خودیاری و کمک متقابل آنان براساس قانون بخش تعاون برای انجام یک یا چند فعالیت اقتصادی تشکیل و ثبت می‌شود.

شرکت تعاونی حمل و نقل: شرکتی است که براساس قانون بخش تعاونی با عضویت اشخاص حقیقی و حقوقی غیردولتی جهت فعالیت در امور حمل و نقل بار، مسافر یا هر دو در اشکال زمینی، دریایی، هوایی و ریلی تشکیل و ثبت می‌شود.

کارگاه: مکان ثابت و مشخصی است که در آن یک یا چند فعالیت اقتصادی به‌طور منظم و مستمر، زیر نظر یک مدیریت و حسابداری واحد انجام می‌شود.

فعالیت اصلی کارگاه: فعالیتی است که بیش‌ترین امکانات، تأسیسات و تجهیزات کارگاه،

مخصوص حمل‌کانتینر می‌باشد که ظرفیت حمل آن حدود ۷۰۰ دستگاه کانتینر ۲۰ فوتی است.

فرودگاه: هر نوع ساختمان، تأسیسات و تجهیزات روی خشکی یا آب که تمام یا قسمتی از آن به منظور ورود، خروج و تردد هواپیما مورد استفاده واقع شود را فرودگاه گویند.

پرواز: حرکت یک هواپیما از یک فرودگاه به فرودگاه دیگر که تحت یک شماره بوده و می‌تواند شامل یک یا چند مرحله باشد.

پرواز داخلی: پرواز متعلق به شرکت هواپیمایی داخلی است که مبدا و مقصد پرواز فوق در داخل کشور باشد حتی اگر در مسیر پرواز مرزهای کشور را قطع کند.

مسافر هوایی: مسافر هوایی، فردی (به جز خلبان و خدمه پرواز) است که با هواپیما سفر کند.

مسافر هوایی داخلی: مسافر هوایی است که مبدا و مقصد پرواز او در داخل کشور باشد حتی اگر مسیر پرواز وی مرزهای کشور را قطع کند.

مسافر هوایی بین‌المللی ورودی: مسافر هوایی است که مبدا پرواز او در خارج و مقصد پرواز وی در داخل کشور باشد.

مسافر هوایی بین‌المللی خروجی: مسافر هوایی است که مبدا پرواز او در داخل و مقصد

عمودی است دارای ساخت بتنی یا فلزی که برای نگهداری محصولات یا مواد دانه‌ای یا پودری به صورت فله، مورد بهره‌برداری قرار می‌گیرد.

انبار رویاز: محلی اختصاصی در داخل محوطه برخی از سیلوها است که برای نگهداری کوتاه مدت گندم (در زمان حداکثر واردات گندم به سیلو)، مورد استفاده قرار می‌گیرد. گندم تخلیه شده در این انبارها، در اولین زمان ممکن، از چاله تخلیه وارد سیلو می‌شود.

انبار سرپوشیده معمولی: برخی از سیلوه‌ها دارای انبارهای سرپوشیده معمولی و بدون ارتباط مکانیزه با سیلوی اصلی هستند. غلات تخلیه شده در این انبارها، باید به وسیله کامیون یا وسایل دیگر، به سیلوی اصلی منتقل شود.

انبار یا سردخانه دایر: منظور، کارگاه محل ارائه خدمات انبارداری یا سردخانه‌داری است که در طول سال حداقل ۳۰ روز به صورت متوالی یا منقطع باز بوده است.

انبار یا سردخانه فعال: منظور، کارگاه محل ارائه خدمات انبارداری یا سردخانه‌داری است که در طول سال حداقل ۳۰ روز به انجام فعالیت ذی‌ربط اشتغال داشته است و برای انجام فعالیت خود هزینه‌هایی را متقبل شده و درآمد کسب کرده است.

برای انجام آن پیش‌بینی و معمولاً بیش‌ترین درآمد کارگاه از آن حاصل می‌شود.

انبار: مکان یا محوطه محصور است که تمام یا قسمتی از آن برای نگهداری کالا در نظر گرفته شده است. انبارها برحسب نوع ساختمان (سرباز، سرپوشیده و...)، نوع بهره‌برداری (اختصاصی و عمومی)، نوع تجهیزات (مکانیزه، سردخانه، سیلو، انبار غله، مخزن و...) و سایر ویژگی‌ها تقسیم‌بندی می‌شوند.

سردخانه: عبارت از کارگاهی مستقل است که تمام یا قسمتی از آن برای فعالیت سردخانه‌داری به عنوان فعالیت اصلی، به‌منظور نگهداری و ذخیره‌سازی کالاهای کشاورزی و دامی و فاسد شدنی تحت ضوابط خاص و شرایط مصنوعی لازم از نظر درجه حرارت، رطوبت نسبی و... اختصاص یافته است و خدمات سردخانه‌داری را به عموم عرضه می‌کند (خواه تولید خدمت برای خود داشته یا نداشته باشد).

سالن یک‌مداره و دومداره: در سالن یک‌مداره، دمای هوا در یکی از دو حالت زیر صفر یا بالای صفر تقریباً ثابت است و قابل تبدیل از یک حالت به حالت دیگر نیست ولی در سالن دومداره، دمای هوا از یک حالت به حالت دیگر قابل تبدیل است و می‌توان برحسب لزوم از مدار زیر صفر یا بالای صفر استفاده کرد.

سیلو: نوعی محل ذخیره‌سازی به صورت افقی یا

گزیده اطلاعات

به گزارش اداره کل راهداری و حمل و نقل جاده ای در سال ۱۳۹۶، طول کل راه های استان شامل راه های بین شهری و راه های روستایی ۵۳۴۴/۲ کیلومتر بوده که طول راه های بین شهری شامل آزاد راه، بزرگراه، راه اصلی و راه فرعی ۱۶۱۰/۲ کیلومتر و طول راه های روستایی ۳۷۳۴ کیلومتر بوده است. لازم به ذکر است راه های درون شهری تحت پوشش این اداره کل نبوده و تحت پوشش شهرداری های استان می باشد. در راه های بین شهری استان آزاد راه وجود ندارد و ۱۳۹/۵ کیلومتر بزرگراه، ۷۱۳ کیلومتر طول راه اصلی و ۷۰۳/۷ کیلومتر طول راه فرعی بوده است. راه های روستایی شامل آسفالته، و شوسه بوده که در این میان راه آسفالته با ۶۹/۷ درصد بیشترین سهم از طول راه روستایی را دارا بوده است.

در سال ۱۳۹۶، در مسیر راه های استان تعداد ۱۴ تونل، ۵۶۱۶ پل و ۱۰ راهدارخانه موجود بوده است لازم به ذکر است ۹۸ درصد پل ها زیر ۱۰ متر بوده اند.

در سال ۱۳۹۶، به گزارش اداره کل راهداری حمل و نقل جاده ای، حدود ۱/۹ میلیون مسافر توسط وسایل نقلیه مسافری جاده ای (اتوبوس، مینی بوس، سواری) جابجا شده اند که مقصد ۴۳/۵ درصد مسافران درون استان و ۵۶/۵ درصد برون استان بوده است. در این سال، تعداد

پایانه برای جابجا شدن مسافر در برون استان ۷ پایانه بوده است. وزن بار جابجا شده بر اساس بارنامه صادر شده توسط وسایل نقلیه باری عمومی جاده ای در درون استان ۱۲۴۷۸۵۹ تن و خروچی و ورودی بار به برون استان به ترتیب ۲۳۸۴۴۵۵ و ۲۹۳۳۰۰۰ تن بوده است.

در سال ۱۳۹۶، به گزارش اداره کل فرودگاه، حدود ۱۲۴ هزار نفر مسافر در پروازهای داخلی و حدود ۵/۲ هزار نفر مسافر به استثنای حجاج در پروازهای بین المللی خارج شده اند. همچنین حدود ۱۲۳ هزار نفر مسافر در پروازهای داخلی و حدود ۵ هزار نفر مسافر به استثنای حجاج در پروازهای بین المللی وارد شده اند.

در سال ۱۳۹۶، به گزارش اداره تعاون، کار و رفاه اجتماعی، تعداد ۳۴ شرکت تعاونی حمل و نقل با سرمایه حدود ۲ میلیارد ریال فعال بوده اند.

در سال ۱۳۹۶، به گزارش شرکت غله و خدمات بازرگانی، تعداد ۱۵ سیلوی گندم با ظرفیت ۳۱۸ هزار تن، ۵ انبار سرپوشیده معمولی با ظرفیت ۳۷ هزار تن و ۱ انبار روباز گندم با ظرفیت ۱۰۰ هزار تن فعال بوده اند.

۱۱-۱- انواع راه های تحت حوزه استحفاظی اداره کل راه و شهرسازی استان اردبیل (کیلومتر)

راه های روستایی			راه های بین شهری						جمع کل	سال و شهرستان
شوسه	آسفالت	جمع	راه درون شهری	راه فرعی	راه اصلی	بزرگراه	آزاد راه	جمع		
۲۰۱۸	۱۱۲۲	۳۱۴۰	۵۸	۱۸۸	۵۴۳	۲۶	۰	۸۱۵	۳۹۵۵ ۱۳۸۰
۱۹۹۲	۱۷۱۳	۳۷۰۵	۵۸	۵۰۵	۵۷۸	۷۴	۰	۱۲۱۵	۴۹۲۰ ۱۳۸۵
۱۶۰۶	۲۰۲۰	۳۶۲۶	۵۸	۶۹۱	۶۵۵	۱۰۱	۰	۱۵۰۵	۵۱۳۱ ۱۳۹۰
۱۲۳۸	۲۴۲۹	۳۶۶۷	۵۶	۸۰۹	۶۷۱	۱۲۵	۰	۱۶۶۱	۵۳۲۸ ۱۳۹۲
۱۱۳۳	۲۵۹۳	۳۷۲۶	۵۶	۸۱۷	۶۷۹	۱۲۵	۰	۱۶۷۷	۵۴۰۳ ۱۳۹۳
۱۱۳۳	۲۵۹۳	۳۷۲۶	۵۴	۷۰۲	۷۱۶	۱۳۱	۰	۱۶۰۳	۵۳۲۹ ۱۳۹۴
۱۱۲۱	۲۶۰۶	۳۷۲۷	۵۴	۷۰۱	۷۱۶	۱۳۱	۰	۱۶۰۲	۵۳۲۹ ۱۳۹۵
۱۱۳۳	۲۶۰۱	۳۷۳۴	۵۴	۷۰۳/۷	۷۱۳	۱۳۹/۵	۰	۱۶۱۰/۲	۵۳۴۴/۲ ۱۳۹۶
۴۷	۳۴۲	۳۸۹	۲۴	۱۳۳	۷۱/۵	۶۸	۰	۲۹۶/۵	۶۸۵/۵ اردبیل
۲۰۵	۲۲۱	۴۲۶	۴	۰	۶۱	۰	۰	۶۵	۴۹۱ بیله سوار
۷۸	۲۰۴	۲۸۲	۴/۵	۸	۱۲۰	۴	۰	۱۳۶/۵	۴۱۸/۵ پارس آباد
۱۳۴	۲۶۹	۴۰۳	۳	۱۶۳	۱۶	۴	۰	۱۸۶	۵۸۹ خلخال
۳	۱۰۸	۱۱۱	۰	۱/۵	۰	۱۳	۰	۱۴/۵	۱۲۵/۵ سرعین
۷۸	۱۹۲	۲۷۰	۳	۹۶	۱۰۰	۰	۰	۱۹۹	۴۶۹ کوثر
۲۶۸	۴۹۲/۵	۷۶۰/۵	۰	۹۱	۱۶۴/۵	۲۰	۰	۲۷۵/۵	۱۰۳۶ مشگین شهر
۲۰۷	۳۴۱/۵	۵۴۸/۵	۱۱	۸۷	۹۸	۰	۰	۱۹۶	۷۴۴/۵ مغان
۵۸	۲۲۱	۲۷۹	۰	۷۴/۲	۴۳	۲۲/۵	۰	۱۳۹/۷	۴۱۸/۷ نمین
۵۵	۲۱۰	۲۶۵	۴/۵	۵۰	۳۹	۸	۰	۱۰۱/۵	۳۶۶/۵ نیر

مأخذ- اداره کل حمل و نقل پایانه های استان اردبیل.

۱۱-۲- تعداد تونل ها ، پل ها و راهدارخانه های مسیر راه ها در پایان سال

راهدارخانه	پل			تونل	سال و شهرستان
	۲۰ متر و بیشتر	۱۰-۲۰ متر	زیر ۱۰ متر		
۱۱	۸	۴۲	۲۹۸۵	۲ ۱۳۸۰
۱۱	۱۶	۴۵	۳۰۳۲	۲ ۱۳۸۵
۱۱	۲۷	۷۲	۵۱۱۹	۱۴ ۱۳۹۰
۹	۲۹	۸۱	۵۳۵۷	۱۴ ۱۳۹۲
۹	۲۹	۸۲	۵۴۰۸	۱۴ ۱۳۹۳
۱۰	۲۹	۸۲	۵۴۰۸	۱۴ ۱۳۹۴
۱۰	۲۹	۸۲	۵۴۷۰	۱۴ ۱۳۹۵
۱۰	۲۹	۸۲	۵۵۰۵	۱۴ ۱۳۹۶

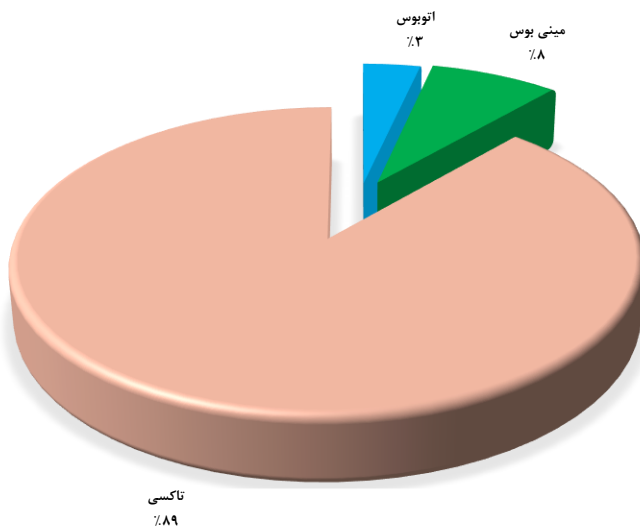
مأخذ- اداره کل حمل و نقل پایانه های استان اردبیل.

۱۱-۳- وسایل نقلیه عمومی درون شهری بر حسب نوع در پایان سال

تاکسی	مینی بوس	اتوبوس	جمع	سال
۲۱۱۰	۱۶۸	۱۳۴	۲۴۱۲ ۱۳۸۰
۲۳۶۵	۲۰۶	۱۶۰	۲۷۳۱ ۱۳۸۵
۲۶۵۱	۲۳۶	۱۵۲	۳۰۳۹ ۱۳۹۰
۳۲۵۴	۳۲۱	۱۶۵	۳۷۴۰ ۱۳۹۲
۳۸۰۸	۳۱۳	۱۷۱	۴۲۹۲ ۱۳۹۳
۳۵۵۶	۴۱۲	۱۷۷	۴۱۴۵ ۱۳۹۴
۳۵۵۶	۴۱۲	۱۷۳	۴۱۴۱ ۱۳۹۵
۴۹۸۸	۴۴۵	۱۹۸	۵۶۳۱ ۱۳۹۶

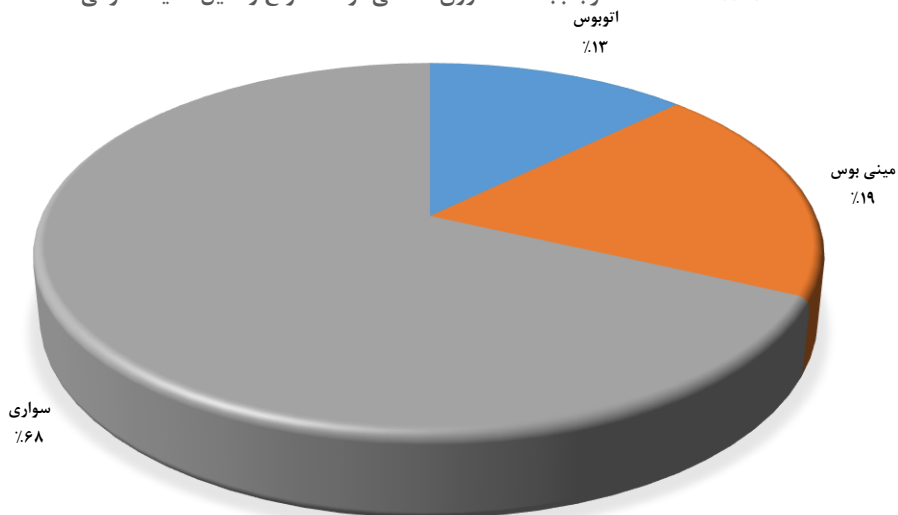
مأخذ- دفتر امور شهری استانداری استان اردبیل.

۱۱-۱- وسایل نقلیه عمومی درون شهری بر حسب نوع



مینا: جدول ۱۱-۳

۱۱-۲- تعداد مسافر جابجا شده درون استانی توسط انواع وسایل نقلیه عمومی



مینا: جدول ۱۱-۵

۴-۱۱- تعداد انواع وسایل نقلیه موتوری و موتورسیکلت شماره گذاری شده

سال	جمع	سواری	اتوبوس	مینی بوس	تاکسی	وانت کامیونت	کامیون	تریلی	موتور سیکلت
۱۳۸۰.....
۱۳۸۵.....
۱۳۹۰.....
۱۳۹۲.....
۱۳۹۳.....
۱۳۹۴.....
۱۳۹۵.....	...	۱۶۶۷۱	۵۸	۰	۳۰	...	۶۷۶	...	۱۱۴
۱۳۹۶.....	...	۳۳۵۱۸	۷۷	۱۲۰	۴۰	...	۹۳۹	...	۶۹۶
اردبیل.....
بيله سوار.....
پارس آباد.....
خلخال.....
سرعين.....
كوثر.....
مشگين شهر..
مغان.....
نمين.....
نير.....

توضیح: معاونت راهنمایی و رانندگی آمار را در همین حد ارائه کرده است.

مأخذ- ناحیه انتظامی استان اردبیل ، معاونت راهنمایی و رانندگی.

۵-۱۱- تعداد سفر و مسافر جابجا شده درون استانی (بر اساس صورت وضعیت حمل مسافر) از طریق پایانه های مسافربری توسط انواع وسایل نقلیه عمومی مسافری جاده ای به تفکیک ماه

مسافر جابجا شده				تعداد سفر				سال و ماه
سواری	مینی بوس	اتوبوس	جمع	سواری	مینی بوس	اتوبوس	جمع	
۳۳۸۱۹	۳۷۶۴۰۶	۴۵۴۳۰۸	۸۶۴۵۳۳	۸۴۳۴	۲۵۸۱۲	۴۵۸۱۱	۸۰۰۵۷ ۱۳۸۰
۱۳۰۳۴۴۳	۴۳۸۱۲۲	۱۶۴۱۵۶۹	۳۳۸۳۱۳۴	۳۰۳۲۸۷	۲۶۶۴۱	۱۱۳۴۰۰	۴۴۳۳۲۸ ۱۳۸۹
۹۵۹۸۰۱	۵۵۱۷۳۸	۱۶۷۲۱۹۷	۳۱۸۳۷۳۶	۲۴۰۰۸۳	۳۲۲۰۹	۱۰۸۱۳۰	۳۸۰۴۲۲ ۱۳۹۰
۸۷۷۲۷۱	۲۸۰۲۴۸	۱۵۱۸۵۱۸	۲۶۷۶۰۳۷	۲۲۴۰۱۱	۱۹۶۵۱	۹۴۰۰۲	۳۳۷۶۶۴ ۱۳۹۲
۸۰۳۹۵۵	۱۰۲۶۴۹	۲۶۱۲۴۶	۱۱۶۷۸۵۰	۱۸۷۸۸۴	۷۷۸۷	۱۷۸۴۵	۲۱۳۵۱۶ ۱۳۹۳
۷۱۴۸۶۷	۱۰۳۷۷۵	۱۸۰۳۲۵	۹۹۸۹۶۷	۱۷۱۳۳۳	۹۳۷۴	۱۲۱۸۷	۱۹۲۸۹۴ ۱۳۹۴
۵۷۸۹۴۹	۱۴۴۴۷۵	۱۳۸۹۲۲	۸۶۲۳۴۶	۱۴۶۹۲۲	۱۳۰۹۲	۹۵۰۷	۱۶۹۵۲۱ ۱۳۹۵
۵۶۵۶۵۸	۱۵۹۹۱۱	۱۰۵۳۹۶	۸۳۰۹۶۵	۱۴۴۱۸۹	۱۴۸۰۶	۷۰۹۰	۱۶۶۰۸۵ ۱۳۹۶
۳۹۴۲۰	۱۱۸۸۶	۱۰۲۴۳	۶۱۵۴۹	۱۰۰۸۱	۱۰۵۰	۶۶۳	۱۱۷۹۴ فروردین
۴۶۲۱۹	۱۳۹۷۸	۱۱۸۵۲	۷۲۰۴۹	۱۱۷۶۸	۱۲۳۱	۷۵۷	۱۳۷۵۶ اردیبهشت
۴۴۰۴۲	۹۵۸۳	۶۰۴۳	۵۹۶۶۸	۱۱۲۳۷	۸۴۴	۴۶۴	۱۲۵۴۵ خرداد
۴۷۴۴۷	۱۴۳۶۹	۹۹۲۶	۷۱۷۴۲	۱۲۰۲۶	۱۲۵۵	۷۰۹	۱۳۹۹۰ تیر
۵۲۵۷۷	۱۷۶۹۵	۱۰۷۱۴	۸۰۹۸۶	۱۳۴۹۵	۱۵۹۹	۷۱۵	۱۵۸۰۹ مرداد
۵۵۸۷۹	۱۷۱۳۲	۱۲۱۶۹	۸۵۱۸۰	۱۴۲۸۱	۱۵۶۳	۷۷۶	۱۶۶۲۰ شهریور
۴۴۰۹۴	۱۲۹۷۹	۵۲۸۵	۶۲۳۵۸	۱۱۳۳۷	۱۱۹۰	۳۶۶	۱۲۸۹۳ مهر
۴۶۲۷۰	۱۴۸۰۴	۷۹۶۶	۶۹۰۴۰	۱۱۸۲۵	۱۳۸۹	۵۰۹	۱۳۷۲۳ آبان
۴۷۶۸۶	۱۲۹۳۰	۶۳۱۳	۶۶۹۲۹	۱۲۱۰۷	۱۱۹۵	۴۲۳	۱۳۷۲۵ آذر
۴۶۷۳۳	۱۲۰۶۶	۵۴۵۵	۶۴۲۵۴	۱۱۸۵۲	۱۱۹۲	۴۰۵	۱۳۴۴۹ دی
۴۵۸۳۸	۱۰۷۲۱	۱۱۳۶۱	۶۷۹۲۰	۱۱۶۴۲	۱۱۴۹	۷۱۳	۱۳۵۰۴ بهمن
۴۹۴۵۳	۱۱۷۶۸	۸۰۶۹	۶۹۲۹۰	۱۲۵۳۸	۱۱۴۹	۵۹۰	۱۴۲۷۷ اسفند

مأخذ- اداره کل حمل و نقل پایانه های استان اردبیل.

۱۱-۶- تعداد سفر و مسافر جابجا شده درون استانی بر اساس صورت وضعیت حمل مسافر از طریق پایانه های مسافربری توسط انواع وسایل نقلیه عمومی مسافری جاده ای بر حسب شهرستان

شهرستان	تعداد سفر				مسافر جابجا شده			
	جمع	اتوبوس	مینی بوس	سواری	جمع	اتوبوس	مینی بوس	سواری
۱۳۹۶.....	۱۶۶۰۸۵	۷۰۹۰	۱۴۸۰۶	۱۴۴۱۸۹	۸۳۰۹۶۵	۱۰۵۳۹۶	۱۵۹۹۱۱	۵۶۵۶۵۸
اردبیل.....	۷۵۳۳۹	۳۶۵۶	۸۹۳۲	۶۲۷۵۱	۴۰۸۸۸۷	۶۳۴۷۲	۹۶۲۹۶	۲۴۹۱۱۹
بيله سوار.....	۶۰۱۷	۰	۲۰۲۲	۳۹۹۵	۳۹۳۷۵	۰	۲۶۸۸۵	۱۲۴۹۰
پارس آباد.....	۱۶۶۱۰	۱۵۸۱	۱۴۴۲	۱۳۵۸۷	۸۹۳۷۹	۲۱۳۳۷	۱۴۰۷۸	۵۳۹۶۴
خلخال.....	۱۷۷۸۵	۱۳۱۳	۱۶۳	۱۶۳۰۹	۷۸۵۸۸	۱۱۹۱۳	۱۸۴۶	۶۴۸۲۹
سرعین.....	۰	۰	۰	۰	۰	۰	۰	۰
کوثر.....	۲۹۲۳	۰	۸	۲۹۱۵	۱۱۵۷۳	۰	۹۶	۱۱۴۷۷
مشگین شهر.....	۳۰۶۸۹	۵۱۹	۴۶۳	۲۹۷۰۷	۱۳۱۴۱۸	۷۹۲۵	۵۲۴۵	۱۱۸۲۴۸
مغان.....	۱۶۷۱۶	۱۵	۱۷۷۶	۱۴۹۲۵	۷۱۴۹۷	۵۰۱	۱۵۴۶۵	۵۵۵۳۱
نمین.....	۴	۴	۰	۰	۱۹۸	۱۹۸	۰	۰
نیر.....	۲	۲	۰	۰	۵۰	۵۰	۰	۰

مأخذ- اداره کل حمل و نقل پایانه های استان اردبیل.

۷-۱۱- تعداد سفر و مسافر جایجا شده برون استانی براساس صورت وضعیت حمل مسافر از طریق پایانه های مسافربری توسط انواع وسایل نقلیه عمومی مسافری جاده ای بر حسب ماه

مسافر جایجا شده				تعداد سفر				سال و ماه
سواری	مینی بوس	اتوبوس	جمع	سواری	مینی بوس	اتوبوس	جمع	
۲۰۷۴۹	۴۹۹۵۳	۱۰۹۰۹۰۴	۱۱۶۱۶۰۶	۵۱۸۸	۴۲۵۵	۸۴۸۹۶	۹۴۳۳۹ ۱۳۸۰
۷۷۴۳۱۵	۱۲۳۳۰۷	۴۳۴۴۱۲	۱۳۳۲۰۳۴	۱۹۴۵۰۷	۱۴۳۷۷	۳۲۰۶۴	۲۴۰۹۴۸ ۱۳۸۹
۹۵۹۸۰۱	۵۵۱۷۳۸	۱۶۷۰۱۹۷	۳۱۸۱۷۳۶	۲۴۰۰۸۳	۳۲۲۰۹	۱۰۸۱۳۰	۳۸۰۴۲۲ ۱۳۹۰
۸۷۷۲۷۱	۲۸۰۲۴۸	۱۵۱۸۵۱۸	۲۶۷۶۰۳۷	۲۲۴۰۱۱	۱۹۶۵۱	۹۴۰۰۲	۳۳۷۶۶۴ ۱۳۹۲
۱۵۹۶۵۶	۲۰۳۶۸	۹۳۷۹۶۰	۱۱۱۷۹۸۴	۴۱۰۱۹	۱۶۹۰	۶۳۵۵۹	۱۰۶۲۶۸ ۱۳۹۳
۱۳۷۵۷۱	۲۴۷۵۶	۱۰۷۳۳۸۱	۱۲۳۵۷۰۸	۳۶۱۴۳	۲۳۶۵	۶۵۱۸۲	۱۰۳۶۹۰ ۱۳۹۴
۱۲۸۱۹۸	۳۱۰۹۸	۱۰۲۳۱۵۶	۱۱۸۲۴۵۲	۳۴۶۴۹	۲۹۰۲	۶۴۱۲۲	۱۰۱۶۷۳ ۱۳۹۵
۱۳۶۳۴۰	۳۴۸۱۳	۹۰۹۲۴۵	۱۰۸۰۳۹۸	۳۶۹۷۵	۳۲۶۹	۶۴۶۸۷	۱۰۴۹۳۱ ۱۳۹۶
۱۰۸۵۳	۳۳۳۴	۱۰۳۵۲۸	۱۱۷۷۱۵	۲۸۶۷	۲۹۱	۵۹۵۲	۹۱۱۰ فروردین
۱۰۶۹۸	۳۰۰۳	۶۹۵۰۵	۸۳۲۰۶	۲۸۸۲	۲۶۵	۵۲۴۰	۸۳۸۷ اردیبهشت
۱۰۱۵۷	۱۷۰۱	۵۴۰۱۶	۶۵۸۷۴	۲۷۵۲	۱۷۷	۵۰۰۴	۷۹۳۳ خرداد
۱۱۵۹۰	۳۵۵۰	۸۸۵۰۱	۱۰۳۶۴۱	۳۱۱۴	۳۳۴	۵۹۳۲	۹۳۸۰ تیر
۱۱۹۱۳	۴۰۹۹	۹۶۴۷۵	۱۱۲۴۸۷	۳۲۲۴	۳۶۹	۶۱۲۹	۹۷۲۲ مرداد
۱۲۹۹۸	۴۰۳۱	۱۱۳۴۰۰	۱۳۰۴۲۹	۳۴۹۷	۳۵۳	۶۳۰۰	۱۰۱۵۰ شهریور
۱۰۵۳۲	۲۰۵۵	۷۲۶۵۴	۸۵۲۴۱	۲۸۵۹	۲۰۴	۴۹۴۱	۸۰۰۴ مهر
۱۱۸۹۷	۲۵۰۶	۷۷۳۲۸	۹۱۷۳۱	۳۲۲۱	۲۴۲	۴۶۷۷	۸۱۴۰ آبان
۱۲۰۶۸	۳۴۸۲	۶۸۳۹۶	۸۳۹۴۶	۳۲۶۲	۳۸۱	۵۴۲۲	۹۰۶۵ آذر
۱۱۰۷۲	۲۵۲۷	۵۵۳۸۱	۶۸۹۸۰	۳۰۶۶	۲۳۵	۵۱۳۱	۸۴۳۲ دی
۱۱۲۱۶	۲۳۱۴	۵۹۶۵۹	۷۳۱۸۹	۳۰۸۱	۲۱۴	۵۰۷۰	۸۳۶۵ بهمن
۱۱۳۴۶	۲۲۱۱	۵۰۴۰۲	۶۳۹۵۹	۳۱۵۰	۲۰۴	۴۸۸۹	۸۲۴۳ اسفند

مأخذ- اداره کل حمل و نقل پایانه های استان اردبیل.

۸-۱۱- تعداد پایانه ، سفر و مسافر^(۱) جابجا شده برون استانی از طریق پایانه های مسافربری توسط انواع وسایل نقلیه عمومی مسافری جاده ای بر حسب شهرستان

شهرستان	تعداد پایانه	تعداد سفر				مسافر جابجا شده			
		جمع	اتوبوس	مینی بوس	سواری	جمع	اتوبوس	مینی بوس	سواری
۱۳۹۶.....	۷	۱۰۴۹۳۱	۶۴۶۸۷	۳۲۶۹	۳۶۹۷۵	۱۰۸۰۳۹۸	۹۰۹۲۴۵	۳۴۸۱۳	۱۳۶۳۴۰
اردبیل.....	۲	۶۳۰۳۱	۴۱۰۳۵	۱۲۰۵	۲۰۷۹۱	۶۵۳۷۰۴	۵۶۴۱۸۰	۱۵۰۱۹	۷۴۵۰۵
بيله سوار.....	۰	۲۳۶۴	۰	۱۳	۲۳۵۱	۷۹۰۹	۰	۱۴۴	۷۷۶۵
پارس آباد.....	۱	۷۵۳۵	۶۸۶۴	۲۱۱	۴۶۰	۱۰۱۲۳۶	۹۷۱۵۶	۱۹۵۷	۲۱۲۳
خلخال.....	۱	۱۷۱۷۸	۳۸۹۹	۱۶۰۰	۱۱۶۷۹	۱۳۹۵۳۱	۷۸۲۹۵	۱۵۳۲۴	۴۵۹۱۲
سرعین.....	۰	۵۴۱	۵۴۱	۰	۰	۴۷۶۷	۴۷۶۷	۰	۰
کوثر.....	۱	۱	۰	۰	۱	۴	۰	۰	۴
مشگین شهر.....	۱	۹۵۴۷	۷۹۳۷	۶۱	۱۵۴۹	۱۱۰۹۳۸	۱۰۴۴۲۱	۸۷۵	۵۶۴۲
مغان.....	۰	۲۵۹۲	۲۲۶۹	۱۷۹	۱۴۴	۴۳۲۳۹	۴۱۳۵۶	۱۴۹۴	۳۸۹
نمین.....	۰	۷۸۹	۷۸۹	۰	۰	۶۰۰۹	۶۰۰۹	۰	۰
نیر.....	۱	۱۳۵۳	۱۳۵۳	۰	۰	۱۳۰۶۱	۱۳۰۶۱	۰	۰

(۱) بر اساس صورت وضعیت حمل مسافر می باشد.
 مأخذ- اداره کل حمل و نقل پایانه های استان اردبیل.

۹-۱۱- وزن بار جابجا شده بر اساس بارنامه صادر شده توسط وسایل نقلیه باری عمومی جاده ای بر حسب ماه (تن)

جابجایی برون استانی		جابجایی درون استانی	سال و ماه
ورودی ^(۱)	خروجی		
۱۵۸۲۰۰۰	۱۱۸۰۷۷۰	۶۱۰۱۳۵ ۱۳۸۰
۱۷۳۴۰۰۰	۱۵۸۸۳۵۹	۱۲۹۴۵۹۱ ۱۳۸۹
۱۹۸۷۰۰۰	۲۱۳۰۷۷۵	۱۴۷۶۲۴۲ ۱۳۹۰
۲۲۸۵۰۰۰	۲۱۶۸۴۱۴	۱۵۱۴۷۳۷ ۱۳۹۲
۲۱۹۵۰۰۰	۱۹۸۳۸۸۶	۱۲۹۱۷۶۵ ۱۳۹۳
۲۲۷۵۰۰۰	۲۲۷۶۰۹۴	۱۲۲۶۸۹۳ ۱۳۹۴
۲۴۳۵۰۰۰	۲۳۰۷۶۷۸	۱۲۰۹۲۶۹ ۱۳۹۵
۲۹۳۳۰۰۰	۲۳۸۴۴۵۵	۱۲۴۷۸۵۹ ۱۳۹۶
...	۱۴۲۵۳۲	۸۵۴۲۱ فروردین
...	۱۷۳۱۵۵	۱۰۸۵۸۴ اردیبهشت
...	۱۴۹۶۰۸	۱۴۵۲۹۶ خرداد
...	۲۴۲۷۸۶	۱۹۵۳۷۹ تیر
...	۲۵۷۶۴۹	۱۲۹۵۸۶ مرداد
...	۲۴۱۵۲۹	۱۰۷۲۰۵ شهریور
...	۲۱۳۱۱۴	۸۹۸۱۱ مهر
...	۲۰۵۳۳۱	۹۸۷۲۱ آبان
...	۱۹۲۱۶۸	۷۴۳۵۵ آذر
...	۱۸۱۸۵۱	۶۵۳۱۵ دی
...	۲۲۲۷۶۷	۵۸۸۶۹ بهمن
...	۱۶۱۹۶۵	۸۹۳۱۷ اسفند

(۱) بعلت صدور بارنامه از محدوده خارج از استان، آمار ورودی به استان به تفکیک شهرستان در دسترس نمی باشد.

مأخذ- اداره کل حمل و نقل پایانه های استان اردبیل.

۱۰-۱۱- وزن بار جابجا شده توسط وسایل نقلیه باری عمومی جاده ای بر اساس بارنامه صادر شده بر حسب شهرستان (تن)

جابجایی برون استان		جابجایی درون استانی	شهرستان
ورودی ^(۱)	خروجی		
۲۹۳۳۰۰۰	۲۳۷۲۳۰۶	۱۲۴۷۸۵۹۱۳۹۶
...	۱۵۸۷۱۹۷	۸۶۹۱۳۵ اردبیل
...	۱۵۲۹۸۰	۱۴۹۴۷۷ بیله سوار
...	۳۳۶۱۴۸	۱۱۷۱۲۳ پارس آباد
...	۲۷۴۱۸	۳۳۲۲ خلخال
...	۴۰۸	۹۴۵ سرعین
...	۱۴۱	۱۷۲۶ کوثر
...	۱۷۰۰۱۲	۳۸۳۰۵ مشگین شهر
...	۶۸۷۵۶	۴۹۷۴۷ مغان
...	۲۸۶۵۱	۱۷۰۷۴ نمین
...	۱۵۹۵	۸۷۸ نیر

(۱) بعلت صدور بارنامه از محدوده خارج از استان، آمار ورودی به استان به تفکیک شهرستان در دسترس نمی باشد.

مأخذ- اداره کل حمل و نقل پایانه های استان اردبیل.

۱۱-۱۱- مسافر و بار حمل شده در پروازهای داخلی بر حسب ماه

(تن)

وزن بار		تعداد مسافر		تعداد پرواز		سال و ماه
خروجی	ورودی	خروجی	ورودی	خروجی	ورودی	
۶۰۹۵	۱۱۳۱۳۸	۴۴۰۷۹	۴۴۵۳۷	۵۴۳	۵۴۳ ۱۳۸۰
۲۷۸۰	۲۱۱۰۰	۹۶۱۷۴	۹۲۶۴۳	۹۷۳	۹۷۲ ۱۳۸۵
۳۵۰۰	۱۰۲۲	۱۳۰۵۸۳	۱۲۷۱۶۰	۱۱۴۴	۱۱۴۴ ۱۳۹۰
۳۲۴	۶۳۶	۹۴۶۹۶	۹۳۳۱۶	۹۱۶	۹۱۶ ۱۳۹۲
۵۷۵	۶۹۳	۸۷۱۱۲	۸۶۸۱۳	۷۳۳	۷۳۴ ۱۳۹۳
۶۶۶	۷۱۰	۹۹۶۹۳	۹۶۷۴۳	۷۸۸	۷۹۰ ۱۳۹۴
۷۹۹	۸۶۵	۱۱۷۳۱۶	۱۱۵۸۷۶	۹۲۲	۹۲۲ ۱۳۹۵
۸۷۳	۸۵۸	۱۲۳۹۶۸	۱۲۲۹۸۵	۹۵۰	۹۵۰ ۱۳۹۶
۸۶	۸۲	۱۰۸۰۶	۱۰۳۵۸	۸۷	۸۸ فروردین
۷۷	۷۸	۱۲۶۴۵	۱۱۹۵۸	۹۸	۹۸ اردیبهشت
۶۶	۶۶	۱۰۳۱۳	۱۰۵۱۶	۸۷	۸۷ خرداد
۹۴	۹۳	۱۲۸۳۳	۱۳۱۷۵	۹۶	۹۶ تیر
۹۸	۹۲	۱۳۱۴۰	۱۳۱۳۹	۹۴	۹۴ مرداد
۱۰۳	۸۸	۱۳۲۱۶	۱۳۲۶۸	۱۰۱	۱۰۱ شهریور
۷۹	۷۵	۱۱۰۵۶	۱۰۴۰۳	۸۷	۸۶ مهر
۷۳	۶۷	۹۸۸۱	۹۸۴۲	۷۲	۷۲ آبان
۶۴	۶۷	۹۴۴۲	۹۳۵۴	۶۸	۶۸ آذر
۵۴	۵۷	۸۶۵۳	۸۶۰۹	۶۴	۶۴ دی
۴۲	۴۵	۶۴۳۶	۶۴۱۰	۴۹	۴۹ بهمن
۳۷	۴۸	۵۵۴۷	۵۹۵۳	۴۷	۴۷ اسفند

مأخذ - اداره کل فرودگاه های استان اردبیل.

۱۱-۱۲- مسافر (به استثنای حجاج) و بار حمل شده در پروازهای بین المللی بر حسب شرکت های هواپیمایی داخلی و خارجی (تن)

شرح	تعداد پرواز	تعداد مسافر		وزن بار		محصولات پستی	
		ورودی	خروجی	ورودی	خروجی	ورودی	خروجی
.....۱۳۹۶	۷۰	۵۰۴۵	۵۱۷۲	۷۰	۳۷	۰	۰
شرکت های هواپیمایی داخلی	۷۰	۵۰۴۵	۵۱۷۲	۷۰	۳۷	۰	۰
شرکت های هواپیمایی خارجی	۰	۰	۰	۰	۰	۰	۰

مأخذ- اداره کل فرودگاه های استان اردبیل.

۱۱-۱۳- تعداد پرواز و مسافر حمل شده حج تمتع توسط شرکت های هواپیمایی

سال	تعداد پرواز	تعداد مسافر		وزن بار (تن)	
		ورودی	خروجی	ورودی	خروجی
..... ۱۳۸۰	۱۳	۸۷۷	۹۸۵	۱۷/۵	۲۰
..... ۱۳۸۵	۱۰	۱۰۴۳	۱۰۳۳	۲۱	۲۰/۵
..... ۱۳۹۰	۱۰	۸۴۳	۸۷۴	۱۷	۱۷/۵
..... ۱۳۹۲	۴	۴۶۸	۴۶۶	۹/۳	۶/۸
..... ۱۳۹۳	۴	۴۸۴	۴۶۰	۱۵/۵	۷/۵
..... ۱۳۹۴	۴	۴۴۸	۴۹۲	۲۱/۵	۸
..... ۱۳۹۵	۰	۰	۰	۰	۰
.....۱۳۹۶	۱۱	۷۹۷	۷۹۷	۱۳/۳	۱۰/۵

مأخذ- شرکت هواپیمایی جمهوری اسلامی ایران.

۱۴-۱۱- مشخصات عمومی شرکت های تعاونی حمل و نقل فعال در پایان سال (میلیون ریال)

سال و شهرستان	تعداد شرکت	اعضاء	شاغلان	سرمایه
۱۳۸۰.....	۲۹۲
۱۳۸۵.....	۱۹	۶۸۰۰	۸۲	۱۱۵۱
۱۳۹۰.....	۴۱	۷۹۹۵	۹۴۶	۱۴۴۰
۱۳۹۲.....	۳۵	۷۵۴۱	۶۴۸	۲۰۰۷
۱۳۹۳.....	۲۶	۷۳۴۴	۳۱۴	۱۹۷۷
۱۳۹۴.....	۲۸	۵۶۴۶	۳۸۱	۱۶۶۳
۱۳۹۵.....	۳۳	۵۶۸۱	۴۶۳	۲۰۳۱
۱۳۹۶.....	۳۴	۵۶۸۸	۴۸۱	۲۰۳۸
اردبیل.....	۱۴	۴۸۸۱	۱۶۸	۳۷۴
بیله سوار.....	۱	۲۴	۵	۱۴
پارس آباد.....	۲	۱۴۶	۴	۸۹
خلخال.....	۵	۳۷۸	۵۹	۴۶۸
سرعین.....	۰	۰	۰	۰
کوثر.....	۰	۰	۰	۰
مشگین شهر.....	۶	۱۲۵	۱۴۹	۴۴
مغان.....	۵	۱۲۷	۸۶	۱۰۴۷
نمین.....	۰	۰	۰	۰
نیر.....	۱	۷	۱۰	۲

مأخذ- اداره کل تعاون استان اردبیل.

۱۵-۱۱- انبار و سردخانه فعال بر حسب نوع مدیریت : ۱۳۹۶

شرح	جمع	خصوصی	عمومی
انبار.....
سردخانه.....

* تا زمان انتشار سالنامه ، اطلاعات از سوی دستگاه ذیربط ارائه نشده است.

مأخذ- مرکز آمار ایران.

۱۱-۱۶- تعداد و ظرفیت سیلوهای دایر و انواع انبار دایر ذخیره گندم (تن)

سال	سیلوی گندم		انبار گندم	
	تعداد	ظرفیت	سرپوشیده	
			تعداد	ظرفیت
۱۳۸۰.....	۲	۱۸۰۰۰	۲	۲۴۰۰۰
۱۳۸۵.....	۲	۱۸۰۰۰	۲	۲۴۰۰۰
۱۳۹۰.....	۹	۱۶۳۰۰۰	۴	۳۴۰۰۰
۱۳۹۲.....	۱۱	۱۸۸۰۰۰	۵	۳۷۰۰۰
۱۳۹۳.....	۱۲	۲۱۸۰۰۰	۵	۳۷۰۰۰
۱۳۹۴.....	۱۳	۲۶۸۰۰۰	۵	۳۷۰۰۰
۱۳۹۵.....	۱۳	۲۶۸۰۰۰	۵	۳۷۰۰۰
۱۳۹۶.....	۱۵	۳۱۸۰۰۰	۵	۳۷۰۰۰

توضیحات : آمار فوق مربوط به سیلوها و انبارهای ملکی ، بخش خصوصی و کارخانجات آردسازی استان می باشد.
 ضمن اینکه تعداد حدود ۳۰ انبار سرپوشیده به ظرفیت حدود ۶۲۰۰۰ تن متعلق به سازمان تعاونی روستایی اردبیل می باشد.
 مأخذ- شرکت بازرگانی دولتی.

۱۱-۱۷- عملکرد سیلوهای گندم (تن)

سال	موجودی اول سال	گندم وارد شده به سیلو			گندم خارج شده از سیلو	
		از استان	از سایر استان ها	از خارج کشور	تحويل به کارخانه	تحويل به سایر سیلوها
۱۳۸۹.....	۸۳۱۳۵	۴۵۷۳۴۹	۰	۰	۲۱۱۹۳۵	۲۴۴۵۲۴
۱۳۹۰.....	۸۵۴۳۱	۱۸۳۷۵۱	۲۰۰۸۶	۰	۱۹۷۹۹۳	۶۱۸۹۹
۱۳۹۲.....	۲۵۸۸۴	۱۵۲۹۵۵	۱۲۸۹۴	۲۲۸۴۸	۱۸۲۹۵۱	۱۶۱۵۶
۱۳۹۳.....	۱۵۶۴۱	۲۱۹۷۳۴	۰	۵۰۰۸۴	۱۸۲۹۸۵	۲۲۸۴۴
۱۳۹۴.....	۷۹۷۲۰	۵۱۵۰۳۸	۰	۰	۱۶۲۹۸۴	۳۶۷۳۴۵
۱۳۹۵.....	۶۴۴۰۴	۵۷۳۴۸۹	۰	۰	۱۹۸۲۴۱	۲۹۶۸۹۲
۱۳۹۶.....	۱۴۱۵۸۸	۴۵۹۹۷۸	۰	۰	۳۰۸۲۷۳	۱۷۸۸۷۶

مأخذ- شرکت بازرگانی دولتی.



فصل دوازدهم: ارتباطات

مقدمه

می‌گیرد.

نقاط روستایی دارای ارتباط تلفنی: روستاهایی هستند که از طریق دفاتر مخابراتی، امکان دسترسی به شبکه مخابراتی کل کشور را دارند.

تلفن همراه: وسیله‌ای است که تمام امکانات و قابلیت‌های یک تلفن دیجیتال معمولی را بدون وابستگی به مکانی ثابت، به شکل متحرک و یا سیار ارائه می‌دهد.

فرستنده اصلی: مجموعه دستگاه‌ها و تجهیزاتی است که برنامه‌های رادیویی و یا تلویزیونی را به صورت سیگنال صدا یا صدا و تصویر دریافت می‌کند و پس از تقویت، منطقه موردنظر را روی یکی از فرکانس‌ها و کانال‌های تنظیم شده، تحت پوشش قرار می‌دهد.

ایستگاه: محل جغرافیایی استقرار فرستنده اصلی است.

واحد پستی: به مکان‌هایی گفته می‌شود که در آن خدمات پستی عرضه و یا عملیات پستی انجام می‌شود. واحدهای پستی برحسب موقعیت جغرافیایی محل استقرار یا زیرنظر واحد پستی دیگری قرار دارد و یا به‌طور مستقیم زیر نظر واحدهای اجرایی پستی که فعالیت عمده آن خدمات اداری و پشتیبانی است، فعالیت می‌کند.

اداره کل یا اداره پست: واحد پستی اصلی

آمارهای ارائه شده در این فصل در مورد فعالیت‌های مربوط به مخابرات و صدا و سیما می‌باشد.

آمارهای مربوط به مخابرات که از سال ۱۳۷۷ توسط ادارات ذی ربط به روش ثبتی تولید می‌شود، توسط مرکز آمار ایران گردآوری و از سال ۱۳۴۵ در سالنامه آماری منتشر شده است.

تعاریف مفاهیم

کانال: مسیری که یک سیگنال مخابراتی با حداقل (NOISE) (جهت تأمین ارتباط)، بتواند در آن حرکت کند.

تلفن منصوبه: تلفنی است که تجهیزات لازم آن، نصب گردیده ولی هنوز به مشترک واگذار نشده است.

تلفن مشغول به کار: تلفنی است که به نام و در اختیار مشترک می‌باشد و مشترک می‌تواند به‌وسیله آن، ارتباط تلفنی برقرار کند.

تلفن همگانی شهری: تلفنی است که در معابر عمومی نصب شده است و برای ارتباط تلفنی شهری، مورد استفاده عموم قرار می‌گیرد.

تلفن همگانی راه دور: تلفنی است که در معابر عمومی نصب شده است و برای ارتباط تلفنی با شهرستان‌های کشور، مورد استفاده عموم قرار

روستایی" دایر می‌شود که به‌طور معمول، تعدادی از روستاهای همجوار را تحت پوشش خود دارد. در این واحدها، عملیات مربوط به قبول مرسولات، آماده‌سازی، ارسال و توزیع آن و نیز فروش اوراق بهادار پستی انجام می‌گیرد.

دفتر پست و مخابرات: در تعدادی از واحدهای پستی یا مخابراتی مورد بهره‌برداری در حاشیه شهرها و یا مناطق روستایی، خدمات پستی و یا مخابراتی به‌طور توأم تحت تصدی یک نفر با مدیریت شرکت پست ارائه می‌گردد که این واحدها دفتر پست و مخابرات نامیده می‌شود.

آژانس شهری: واحد پستی غیر دولتی است که توسط اشخاص حقیقی یا حقوقی به موجب قرارداد منعقد شده بین آنان با شرکت پست جمهوری اسلامی ایران، برای ارائه خدمات قبول مرسولات پستی در شهرها دایر می‌شود.

صندوق پستی: صندوق پستی، کوچکترین واحد پستی که برحسب مورد در معابر عمومی (اعم از شهرها و روستاها)، نصب می‌گردد و استفاده‌کنندگان از خدمات پستی، مرسولات عادی خود را پس از الصاق تمبر برای ارسال توسط پست، به داخل آن می‌اندازند.

سایر واحدهای پستی: شامل فروشگاه‌های تعاونی روستایی ارائه‌دهنده خدمات پستی، پست سیار و ایستگاه نام‌رسانی است.

امانت پستی: هر مرسوله‌ای که وزن آن برای

مستقر در مرکز استان یا شهرستان و یا یکی از مناطق پستی شهر تهران است که در آن، تمامی خدمات و عملیات پستی انجام می‌گیرد.

دفتر پست شهری: واحد پستی است که در تمامی نقاط شهری وجود دارد و عملیات مربوط به قبول مرسولات، آماده‌سازی، ارسال و توزیع آن و نیز فروش اوراق بهادار پستی را انجام می‌دهد.

باجه پست شهری: یک واحد پستی است که برحسب ضرورت، در نقاطی که تقاضای پستی زیاد است مانند مؤسسات بزرگ عمومی یا خصوصی، دایر می‌شود و در آن، اوراق بهادار پستی به فروش می‌رسد و نیز بسته به مورد، انواع مرسولات پستی به صورت محدود پذیرفته می‌شود.

نمایندگی پستی: در نقاط روستایی یا حاشیه شهرها که تأسیس واحد پستی رسمی از نظر اقتصادی مقرون به صرفه نیست، نمایندگی پستی ایجاد می‌شود. این نوع واحدها در ارتباط با قبول و توزیع مراسلات عادی و سفارشی فعالیت می‌کند. اداره امور این نوع واحدها، طبق قرارداد به یکی از افراد مورد اعتماد محلی (به‌طور معمول کسبه) محول می‌شود.

دفتر پست روستایی: در برخی از نقاط روستایی که شرایط لازم برای عرضه خدمات پستی وجود دارد، واحدهایی به نام "دفتر پست

گزیده اطلاعات

در سال ۱۳۹۶، حدود ۵۱۴ هزار تلفن ثابت منصوبه و بیش از ۴۲۱ هزار تلفن مشغول به کار وجود داشته است. در این سال تعداد ۱۶۸۶ روستا دارای ارتباط تلفنی بوده اند.

در سال ۱۳۹۶، بیش از ۲۲۵۹ هزار خط شامل همراه اول، ایرانسل و رایتل واگذار شده است. در سال ۱۳۹۶، حدود ۱۲۸ هزار خط اینترنت پر سرعت مشغول به کار بوده است. همچنین در این سال، تعداد مشترکین دیتا در شبکه نسل سوم تلفن همراه حدود ۷۰۳ هزار مشترک بوده است.

در سال ۱۳۹۶، تعداد ۳ ایستگاه رادیویی با ۴ فرستنده اصلی، ۱۸۷ ایستگاه تلویزیونی با ۱۱۲۲ فرستنده اصلی و ۲۰ ایستگاه موج اف ام با ۱۴۰ فرستنده اصلی مشغول به کار بوده اند.

در سال ۱۳۹۶، تعداد ۱۰ اداره کل پست، ۴ دفتر پست شهری، ۰ دفتر پست روستایی، ۴۱ نمایندگی پستی، ۲۵ دفتر پیشخوان دولت، ۳۲۰ دفتر پست و مخابرات روستایی (ICT)، و ۱۷۹ صندوق پستی شهری و ۱۴۰ صندوق پستی روستایی وجود داشته است. در این سال، تعداد مرسولات پستی صادر شده درون استانی بیش از ۲۵۶۶ هزار مرسوله بوده است. همچنین حدود ۲۶۱۷ هزار مرسوله به برون استان صادر شده است. گفتنی است ۱۰۹ مرسوله به مقصد خارج از کشور صادر شده است.

داخل کشور، حداکثر ۳۰ کیلوگرم و برای خارج از کشور، از ۱۰ کیلوگرم هوایی و ۲۰ کیلوگرم زمینی تجاوز نکند، به عنوان امانت پستی و به صورت سفارشی، و حسب مورد با قیمت اظهار شده براساس مقررات خاص، پذیرفته و ارسال می‌شود.

مطبوعات پستی: اوراق چاپی است که به صورت کتاب، روزنامه، مجله و نشریه، انتشار می‌یابد و به‌طور در باز در ابعاد مختلف تحویل پست می‌شود و نسبت به سایر مرسولات، نرخ پستی کمتری در مورد آن اعمال می‌شود.

بسته‌های کوچک: عبارت از هرگونه کالا و اطلاعات ضبط شده، نوارهای مغناطیسی، فیلم ظاهر شده یا خام، هدایا و سوغات به‌صورت بسته‌های حداکثر تا ۲ کیلوگرم است. این‌گونه مرسولات معمولاً به‌صورت سفارشی، بیمه یا اکسپرس پذیرفته و ارسال می‌شود.

۱-۱۲- تعداد تلفن های ثابت منصوبه و مشغول به کار در مناطق شهری و روستایی و نقاط روستایی دارای ارتباط تلفنی

روستاها ی دارای ارتباط تلفنی	روستایی		شهری		کل		سال و شهرستان
	مشغول به کار	منصوبه	مشغول به کار	منصوبه	مشغول به کار	منصوبه	
... ۱۳۸۰
... ۱۳۸۵
... ۱۳۹۰
۱۶۸۲	۱۰۴۴۴۰	۱۴۵۱۵۷	۳۰۶۵۷۰	۳۶۷۸۴۳	۴۱۱۰۱۰	۵۱۳۰۰۰ ۱۳۹۲
۱۶۸۲	۱۰۵۷۰۹	۱۴۱۹۱۸	۳۲۱۷۶۱	۳۶۷۸۴۳	۴۲۷۴۷۰	۵۰۹۷۶۱ ۱۳۹۳
۱۶۸۲	۱۰۶۵۸۱	۱۴۶۳۷۷	۳۲۶۳۷۵	۳۶۸۱۲۳	۴۳۲۹۵۶	۵۱۴۵۰۰ ۱۳۹۴
۱۶۸۲	۱۰۶۲۸۱	۱۴۶۳۷۷	۳۲۹۴۶۰	۳۶۸۱۲۳	۴۳۵۷۴۱	۵۱۴۵۰۰ ۱۳۹۵
۱۶۸۶	۱۰۱۶۷۴	۱۴۶۳۷۷	۳۱۹۷۱۰	۳۶۸۱۲۳	۴۲۱۳۸۴	۵۱۴۵۰۰ ۱۳۹۶
۱۴۶	۱۷۸۱۳	۴۵۰۲۲	۲۰۰۰۷۸	۲۱۸۶۲۰	۲۱۷۸۹۱	۲۶۳۶۴۲ اردبیل
۲۱۳	۶۰۵۷	۶۹۰۴	۷۴۸۵	۱۳۴۹۳	۱۳۵۴۲	۲۰۳۹۷ بیله سوار
۲۴۴	۱۱۹۳۲	۱۷۴۹۶	۲۸۶۷۵	۳۳۸۴۲	۴۰۶۰۷	۵۱۳۳۸ پارس آباد
۱۳۹	۱۲۰۲۴	۱۲۳۴۰	۲۱۹۹۹	۲۴۳۲۹	۳۴۰۲۳	۳۶۶۶۹ خلخال
۲۷	۳۰۸۶	۳۴۵۳	۴۰۴۶	۵۲۱۶	۷۱۳۲	۸۶۶۹ سرعین
۱۰۱	۵۹۴۵	۶۶۰۴	۳۴۳۲	۵۴۴۰	۹۳۷۷	۱۲۰۴۴ کوثر
۲۹۶	۱۷۸۰۳	۲۲۰۶۸	۳۰۶۲۶	۳۵۲۲۸	۴۸۴۲۹	۵۷۲۹۶ مشگین شهر
۳۲۴	۱۰۷۴۹	۱۴۱۸۶	۱۰۴۵۴	۱۴۹۱۳	۲۱۲۰۳	۲۹۰۹۹ مغان
۹۵	۹۶۱۸	۱۱۳۲۲	۹۶۵۲	۱۳۲۵۰	۱۹۲۷۰	۲۴۵۷۲ نمین
۱۰۱	۶۶۴۷	۶۹۸۲	۳۲۶۳	۳۷۹۲	۹۹۱۰	۱۰۷۷۴ نیر

مأخذ- اداره کل مخابرات استان اردبیل.

۲-۱۲- خطوط واگذار شده و مشغول به کار تلفن همراه به تفکیک نوع خط و اپراتور (هزار خط)

سال	جمع کل									همراه اول		
	خطوط واگذار شده			خطوط مشغول به کار			خطوط واگذار شده			خطوط مشغول به کار		
	جمع	دائمی	اعتباری	جمع	دائمی	اعتباری	جمع	دائمی	اعتباری	جمع	دائمی	اعتباری
..... ۱۳۹۳	۱۶۶۶	۲۰۵	۱۴۶۱	۸۸۴	۱۶۱	۷۲۳	۸۸۸	۲۰۵	۶۸۳	۵۶۸	۱۶۱	۴۰۷
..... ۱۳۹۴	۱۹۳۸	۲۰۹	۱۷۲۹	۱۰۱۳	۱۶۱	۸۵۲	۹۲۸	۲۰۹	۷۱۹	۶۲۶	۱۶۱	۴۶۵
..... ۱۳۹۵	۲۱۹۲	۲۱۳	۱۹۷۹	۱۲۲۹	۱۹۲	۱۰۳۷	۹۸۷	۲۰۱	۷۸۶	۷۵۳	۱۸۷	۵۶۶
..... ۱۳۹۶	۲۲۵۹	۲۲۴	۲۰۳۵	۱۳۰۵	۱۹۰	۱۱۱۵	۱۰۸۸	۲۰۱	۸۸۷	۷۸۵	۱۸۵	۶۰۰

سال	ایرانسل									رایتل		
	خطوط واگذار شده			خطوط مشغول به کار			خطوط واگذار شده			خطوط مشغول به کار		
	جمع	دائمی	اعتباری	جمع	دائمی	اعتباری	جمع	دائمی	اعتباری	جمع	دائمی	اعتباری
..... ۱۳۹۳	۷۵۳	۰	۷۵۳	۳۰۳	۰	۳۰۳	۲۵	۰	۲۵	۱۳	۰	۱۳
..... ۱۳۹۴	۹۷۱	۰	۹۷۱	۳۷۴	۰	۳۷۴	۳۹	۰	۳۹	۱۳	۰	۱۳
..... ۱۳۹۵	۱۱۵۲	۱۲	۱۱۴۰	۴۶۲	۵	۴۵۷	۵۳	۰	۵۳	۱۴	۰	۱۴
..... ۱۳۹۶	۱۰۷۷	۲۳	۱۰۵۴	۴۹۸	۵	۴۹۳	۹۴	۰	۹۴	۲۲	۰	۲۲

مأخذ- اداره کل مخابرات استان اردبیل.

۳-۱۲- جمعیت ۶ ساله و بیش تر برحسب استفاده از فناوری اطلاعات و ارتباطات

سال	تعداد خانوار	خانوارهای دارای دسترسی به تلفن	خانوارهای دارای دسترسی به رایانه	خانوارهای دارای دسترسی به اینترنت
..... ۱۳۸۷	۳۰۴۰۱۴	۲۸۹۰۴۷	۶۸۶۹۴	۳۹۵۶۹
..... ۱۳۸۹	۳۲۷۰۱۶	۳۱۸۳۳۰	۱۰۱۰۸۸	۶۱۳۴۴
..... ۱۳۹۲	۳۵۳۹۸۵	۳۴۶۵۹۴	۱۴۲۱۰۰	۱۱۳۶۸۷
..... ۱۳۹۴	۳۶۹۹۶۹	۳۶۲۹۶۲	۲۲۴۹۲۹	۲۰۶۴۵۱
..... ۱۳۹۶	۳۸۴۷۷۵	۳۷۸۹۷۳	۲۴۹۰۱۲	۲۵۲۴۱۵

اطلاعات این جدول برای سالهای اجرای طرح ICT تکمیل شده است
 مأخذ- مرکز آمار ایران . دفتر صنعت ، معدن و زیربنایی.

۴-۱۲- خانوارهای استان بر حسب دسترسی به فناوری اطلاعات و ارتباطات

سال	جمعیت ۶ ساله و بیشتر	کاربران ۶ ساله و بیشتر تلفن همراه	کاربران ۶ ساله و بیشتر رایانه	کاربران ۶ ساله و بیشتر اینترنت
..... ۱۳۸۷	۱۰۸۵۸۱۳	-	-	۱۰۱۲۲۵
..... ۱۳۸۹	۱۱۱۷۵۱۹	۵۲۴۵۶۲	۲۷۰۴۰۳	۱۳۶۷۲۰
..... ۱۳۹۲	۱۱۲۶۰۳۹	۶۸۱۵۹۵	۳۳۱۱۴۵	۲۷۴۱۲۴
..... ۱۳۹۴	۱۱۳۵۶۱۴	۷۸۶۰۳۱	۳۹۲۶۵۳	۴۸۱۴۰۷
..... ۱۳۹۶	۱۱۴۶۹۳۴	۸۸۱۲۸۶	۴۶۶۹۶۸	۶۱۵۷۳۰

اطلاعات این جدول برای سالهای اجرای طرح ICT تکمیل شده است
 مأخذ- مرکز آمار ایران . دفتر صنعت ، معدن و زیربنایی.

۱۲-۵- خطوط اینترنت پرسرعت مشغول به کار به تفکیک نوع مصرف

سال	جمع	خانگی	تجاری
..... ۱۳۹۳	۹۹۸۴۳	۸۱۹۹۰	۱۷۸۵۳
..... ۱۳۹۴	۱۱۷۸۴۷	۹۷۲۷۸	۲۰۵۶۹
..... ۱۳۹۵	۱۲۹۰۴۹	۱۰۶۶۹۴	۲۲۳۵۵
..... ۱۳۹۶	۱۲۸۴۳۱	۱۰۸۶۰۸	۱۹۸۲۳

مأخذ- اداره کل مخابرات استان اردبیل.

۱۲-۶- تعداد مشترکین دیتا در شبکه نسل سوم تلفن همراه به تفکیک نوع اپراتور تا پایان سال

سال	جمع	همراه اول	ایرانسل	رایتل
..... ۱۳۹۳	۷۴۰۷۲	۲۵۲۲۲	۳۴۸۴۸	۱۴۰۰۲
..... ۱۳۹۴	۲۰۸۹۰۹	۱۲۲۵۹۳	۷۴۴۴۲	۱۱۸۷۴
..... ۱۳۹۵	۳۸۱۶۲۱	۲۰۸۱۱۷	۱۵۸۵۱۲	۱۴۹۹۲
..... ۱۳۹۶	۷۰۳۴۸۱	۴۸۵۸۶۰	۱۹۵۱۱۳	۲۲۵۰۸

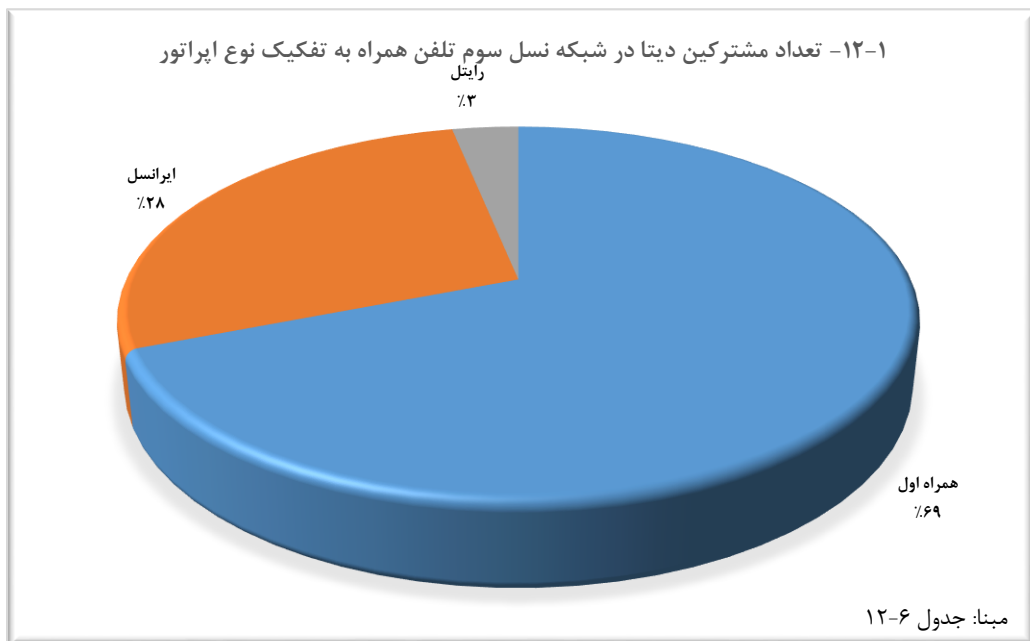
مأخذ- اداره کل مخابرات استان اردبیل.

۱۲-۷- تعداد ایستگاه ها و فرستنده های اصلی رادیویی موج متوسط، تلویزیونی و اف ام

اف ام	تلویزیون							رادیو					سال			
	فرستنده اصلی							ایستگاه	تعداد فرستنده های پخش کننده برنامه در هر شبکه			فرستنده اصلی		ایستگاه		
	شبکه جمع	شبکه اول	شبکه دوم	شبکه سوم	شبکه چهارم	شبکه پنجم	شبکه خبر		شبه	شبه	شبه					
...	۱۳۸۰
...	۱۳۸۵
...	۱۳۹۰
...	۱۳۹۲
...	۱۳۹۳
...	۱۳۹۴
...	۱۳۹۵
۱۴۰	۲۰	۱۸۷	۱۸۷	۱۸۷	۱۸۷	۱۸۷	۱۱۲۲	۱۸۷	۰	۲	۱	۴	۳	۱۳۹۶

*دستگاه اجرایی اطلاعات سنوات گذشته را ندارد.

مأخذ- صدا و سیما جمهوری اسلامی ایران مرکز اردبیل.



۸-۱۲- واحدهای پستی مورد بهره برداری بر حسب نوع مالکیت در پایان سال

تعداد مرسولات	صندوق پستی		غیر دولتی		دولتی					سال و شهرستان
	روستایی	شهری	دفتر پست و مخابرات روستایی (ICT)	دفتر پیشخوان دولت	دفتر مشترک پست و مخابرات	نماینده پستی	دفتر پست روستایی	دفتر پست شهری	اداره کل و اداره	
۱۲۰۲۷۸۹	۱۹۲	۱۵۵	۰	۸	۶۹۱	۲۶	۴	۱۰	۹ ۱۳۸۰
۱۳۰۰۱۶۹	۱۷۷	۱۵۲	۳۲۰	۲۲	۹	۳۱	۳	۱۳	۹ ۱۳۸۵
۵۵۸۱۳۳۹	۱۳۲	۱۸۶	۳۲۰	۱۰۷	۰	۲۴	۱۵	۱۷	۹ ۱۳۹۰
۴۰۳۲۳۳۸	۱۳۲	۱۸۶	۳۲۰	۱۱۲	۰	۴۲	۰	۶	۹ ۱۳۹۲
۴۴۸۷۸۴۷	۱۳۲	۱۸۶	۳۲۰	۱۰۷	۰	۲۹	۱۰	۱۸	۹ ۱۳۹۳
۴۰۷۴۸۵۳	۱۳۲	۱۵۶	۳۲۰	۱۰۷	۰	۴۲	۰	۶	۹ ۱۳۹۴
۳۹۱۲۷۳۲	۱۳۲	۱۵۶	۳۲۰	۱۰۷	۰	۴۲	۰	۶	۱۰ ۱۳۹۵
۲۶۱۷۳۳۲	۱۴۰	۱۷۹	۳۲۰	۲۵	۰	۴۱	۰	۴	۱۰ ۱۳۹۶
۱۸۷۱۳۷۵	۹۱	۷۰	۸۶	۶	۰	۱۰	۰	۲	۱ اردبیل
۸۶۴۵۹	۲	۱۲	۱۱	۰	۰	۰	۰	۱	۱ بیله سوار
۱۹۲۲۸۸	۱۱	۳۲	۲۸	۴	۰	۴	۰	۱	۱ پارس آباد
۱۲۰۴۶۰	۶	۱۴	۳۳	۱	۰	۶	۰	۰	۱ خلخال
۱۲۹۶۹	۰	۵	۰	۱	۰	۰	۰	۰	۱ سرعین
۲۷۸۷۷	۷	۷	۲۸	۰	۰	۲	۰	۰	۱ کوثر
۱۳۵۶۲۶	۱۸	۱۶	۵۲	۹	۰	۱۵	۰	۰	۱ مشگین شهر
۱۱۸۲۷۵	۳	۱۳	۴۴	۲	۰	۰	۰	۰	۱ مغان
۳۶۶۴۷	۲	۷	۲۴	۰	۰	۴	۰	۰	۱ نمین
۱۵۳۴۶	۰	۳	۱۴	۲	۰	۰	۰	۰	۱ نیر

مأخذ- اداره کل پست استان اردبیل.

۹-۱۲- انواع مرسولات پستی صادر شده درون استانی

پست ویژه		پیش‌تاز		سفارشی				عادی	جمع	سال و شهرستان
بسته	پاکت	بسته	پاکت	امانت	مطبوعات	بسته و کیسه	نامه			
.	.	۵۵۲۲	۱۱۳۵۵۵	۹۵۲۶	۲۳۸	۷۱۴۵	۲۲۱۲۴۳	۷۲۵۲۸۱	۱۰۸۲۵۱۰ ۱۳۸۰
.	.	۵۹۶۸	۱۲۲۷۴۸	۱۰۲۹۷	۲۵۷	۷۷۲۲	۲۲۹۱۵۵	۷۸۴۰۰۱	۱۱۶۰۱۴۸ ۱۳۸۵
۵۰۳	۴۹۷۳۰	۲۵۱۱۶	۴۷۷۲۰۴	۴۴۲۰۴	۱۱۰۵	۳۳۱۵۴	۱۰۲۶۶۴۲	۳۳۶۵۵۴۶	۵۰۲۳۲۰۴ ۱۳۹۰
۳۶۳	۳۵۹۲۷	۱۸۱۴۶	۳۴۴۷۵۶	۳۸۴۶۷	۹۶۲	۲۸۸۵۱	۸۹۳۴۰۹	۲۲۶۸۱۳۳	۳۶۲۹۰۱۴ ۱۳۹۲
۴۸۴	۴۷۵۷۲	۲۲۲۵۷	۴۱۹۴۵۸	۲۸۵۵۶	۷۱۵	۲۱۵۳۸	۶۶۳۲۳۰	۳۲۷۸۲۱۰	۴۴۸۲۰۲۰ ۱۳۹۳
.	۴۳۲۰۹	۵۴۲۳۲	۵۱۲۴۶۷	۱۰۵۳۷۸	۶۴۸	۷۴۲۳۹	۱۸۳۹۰۷	۳۵۳۳۵۴۶	۴۴۹۷۶۲۶ ۱۳۹۴
.	۷۷۴۴۱	۹۹۴۳۲۱	۶۸۵۶۸۷	۳۲۴۰۳۲	۶۲۱	۲۶۹۳۱۲	۷۵۷۶۵۳	۳۹۲۱۵۰	۳۵۰۱۲۱۷ ۱۳۹۵
.	۷۶۱۲۸	۹۷۶۵۳۴	۴۴۰۹۹۷	۲۱۵۴۲۰	۵۲۳	۲۱۵۳۱۲	۲۷۶۶۷۴	۳۶۵۳۵۱	۲۵۶۶۷۳۹ ۱۳۹۶
.	۴۷۷۷۸	۶۰۴۸۵۹	۲۶۷۶۴۱	۱۳۱۴۲۸	۳۳۱	۱۳۱۹۹۹	۱۶۸۲۱۷	۲۲۳۸۰۴	۱۵۷۶۰۵۷ اردبیل
.	۳۰۴۵	۳۹۰۶۱	۱۷۶۴۰	۸۶۱۷	۲۱	۸۶۱۲	۱۱۰۵۹	۱۴۶۱۴	۱۰۲۶۶۹ بیله سوار
.	۹۱۳۵	۱۱۷۱۸۴	۵۲۹۲۰	۲۵۸۵۱	۶۳	۲۵۸۳۷	۳۳۱۷۷	۴۳۸۴۲	۳۰۸۰۰۹ پارس آباد
.	۳۸۰۶	۴۸۸۲۷	۲۲۰۵۰	۱۰۷۷۱	۲۶	۱۰۷۶۶	۱۳۸۲۴	۱۸۲۶۸	۱۲۸۳۳۸ خلخال
.	۱۲۳۱	۱۴۹۵۷	۶۷۲۱	۳۴۵۱	۴	۳۳۲۰	۴۲۳۱	۵۹۴۸	۳۹۸۶۳ سرعین
.	۲۰۵۳	۳۵۲۵۶	۲۱۳۲۴	۹۵۳۲	۱۸	۹۰۲۵	۱۲۸۱۴	۱۵۲۶۷	۱۰۵۲۸۹ کوثر
.	۵۳۲۹	۶۸۳۵۷	۳۰۸۷۰	۱۵۰۷۹	۳۷	۱۵۰۷۲	۱۹۳۵۳	۲۵۵۷۵	۱۷۹۶۷۲ مشکین شهر
.	۱۵۲۳	۱۹۵۳۱	۸۸۲۰	۴۳۰۸	۱۰	۴۳۰۶	۵۵۲۹	۷۳۰۷	۵۱۳۳۴ مغان
.	۱۰۸۶	۱۳۸۵۴	۶۳۹۶	۳۱۵۲	۵	۳۱۴۵	۴۱۲۳	۵۲۴۶	۳۷۰۰۷ نمین
.	۱۱۴۲	۱۴۶۴۸	۶۶۱۵	۳۳۳۱	۸	۳۳۳۰	۴۱۴۷	۵۴۸۰	۳۸۵۰۱ نیر

مأخذ- اداره کل پست استان اردبیل.

۱۰-۱۲- انواع مرسولات پستی صادر شده برون استانی

پست ویژه		پیشتاز		سفارشی				عادی	جمع	سال و شهرستان
بسته	پاکت	بسته	پاکت	امانت	مطبوعات	بسته و کیسه	نامه			
۰	۰	۶۱۶	۱۲۶۱۷	۱۰۵۸	۲۶	۷۹۴	۲۴۵۸۲	۸۰۵۸۶	۱۲۰۲۷۹ ۱۳۸۰
۰	۰	۶۶۴	۱۳۶۳۸	۱۱۴۱	۲۸۶	۸۵۷	۲۶۵۷۲	۸۷۱۱۰	۱۳۰۲۶۸ ۱۳۸۵
۵۶	۵۵۲۵	۲۷۹۱	۵۳۰۲۶	۴۹۱۱	۱۲۳	۳۶۸۳	۱۱۴۰۷۰	۳۷۳۹۴۸	۵۵۸۱۳۳ ۱۳۹۰
۴۴	۳۹۹۲	۲۰۱۶	۳۸۳۰۶	۴۲۷۴	۱۰۷	۳۲۰۵	۹۹۲۶۵	۲۵۲۰۱۵	۴۰۳۲۲۴ ۱۳۹۲
۵۴	۵۲۸۶	۲۴۵۲	۴۶۶۰۷	۳۴۴۰	۸۶	۲۵۸۰	۷۹۸۹۷	۳۶۴۲۴۶	۵۰۴۶۴۹ ۱۳۹۳
۷۱	۶۹۷۸	۳۲۳۸	۶۱۵۲۱	۴۵۴۱	۱۱۴	۳۴۰۶	۱۰۵۴۶۴	۴۸۰۸۰۵	۶۶۶۱۳۸ ۱۳۹۴
۲۷۶۸	۴۱۲۹۴	۲۵۶۴۵	۵۱۲۲۸۲	۵۱۵۱	۱۰۲۹	۱۱۴۶۹	۱۶۱۶۵۴	۱۱۵۱۴۴۰	۱۹۱۲۷۳۲ ۱۳۹۵
۱۶۲۶۵۸	۳۶۱۵۱	۸۵۲۸۵	۴۶۵۲۷۳	۷۷۸۵	۸۳۶	۱۰۵۱۶	۱۴۶۰۲۸	۱۷۰۲۷۹۰	۲۶۱۷۳۲۲ ۱۳۹۶
۶۰۱۷۳	۲۶۰۵۷	۸۰۰۴۰	۲۷۴۲۱۹	۴۷۵۴	۵۹۵	۷۹۶۸	۱۰۳۴۸۶	۱۳۱۴۰۸۳	۱۸۷۱۳۷۵ اردبیل
۱۰۰۴	۱۵۵۶	۳۳۴	۱۳۵۴۱	۹۲۸	۰	۷۶۹	۵۴۱۸	۶۲۹۰۹	۸۶۴۵۹ بیله سوار
۲۱۲۳۱	۴۱۵۰	۷۰۰	۶۱۲۰۸	۶۵۲	۲۴۱	۱۶۶	۱۵۷۳۶	۸۸۲۰۴	۱۹۲۲۸۸ پارس آباد
۲۸۳۶	۷۴۰	۱۱۱۱	۳۴۶۲۴	۵۴۹	۰	۹۹۰	۲۲۰۳	۷۷۳۰۷	۱۲۰۴۶۰ خلخال
۱۴۸۵	۷۸	۳۲۱	۲۶۵۳	۱۰۸	۰	۰	۹۲۰	۷۴۰۴	۱۲۹۶۹ سرعین
۱۵۹۴۹	۱۵۹	۱۴۷	۴۶۸۹	۶۰	۰	۶	۱۱۱۲	۵۷۵۵	۲۷۸۷۷ کوثر
۱۹۵۸۸	۱۲۴۳	۱۴۹۳	۴۲۸۴۲	۳۶۴	۰	۴۰۴	۷۹۴۵	۶۱۷۴۷	۱۳۵۶۲۶ مشگین شهر
۳۲۱۳۹	۱۲۶۸	۵۶۰	۱۸۲۶۳	۲۲۰	۰	۹۵	۴۵۷۹	۶۱۱۵۱	۱۱۸۲۷۵ مغان
۴۷۰۲	۵۹۳	۴۸۱	۸۲۳۵	۱۳۵	۰	۱۰۸	۳۴۳۰	۱۸۹۶۳	۳۶۶۴۷ نمین
۳۵۵۱	۳۰۷	۹۸	۴۹۹۹	۱۵	۰	۱۰	۱۰۹۹	۵۲۶۷	۱۵۳۴۶ نیر

مأخذ- اداره کل پست استان اردبیل.

۱۱-۱۲- انواع مرسولات پستی صادر شده به مقصد خارج از کشور

پست ویژه		پیش‌تاز		سفرشی				عادی	جمع	سال و شهرستان
بسته	پاکت	بسته	پاکت	امانت	مطبوعات	بسته و کیسه	نامه			
.	.	۱۷۶	۶۱۴	۹۶۴	.	۶۱۸	۱۲۵۳	.	۳۶۲۵	۱۳۸۰.....
.	.	۹۴	۳۳۰	۵۲۰	.	۳۳۳	۶۷۵	.	۱۹۵۲	۱۳۸۵.....
.	.	۱۶۸	۵۹۲	۹۳۳	.	۵۹۷	۱۲۱۱	.	۳۵۰۱	۱۳۹۰.....
.	.	۲۶	۲۴	۱۳۴	.	۱۵۶	۲۸	.	۳۶۸	۱۳۹۲.....
.	.	۳۰	۲۰	۹۹	.	۱۷۲	۳۰	.	۳۵۱	۱۳۹۳.....
.	.	.	.	۲۵	۲۵	۱۳۹۴.....
.	.	۵۰	۲۰	۳۰	.	۴۰	۱۲	.	۱۵۲	۱۳۹۵.....
.	.	۴۷	۵	۹	.	۳۹	۹	.	۱۰۹	۱۳۹۶.....
.	.	۴۷	۵	۹	.	۳۹	۹	.	۱۰۹	اردبیل.....
.	بيله سوار.....
.	پارس آباد.....
.	خلخال.....
.	سرعين.....
.	كوثر.....
.	مشگين شهر.....
.	مغان.....
.	نمين.....
.	نير.....

* نیابت گمرکی در مرکز استان انجام مستقر بوده و فعالیت های مربوط به مرسولات صادره و وارده خارجه فقط در مرکز استان صورت می پذیرد لذا اطلاعات به تفکیک شهرستان قابل ارائه نیست.
 مأخذ- اداره کل پست استان اردبیل.



فصل سیزدهم: بازارهای مالی

مقدمه

یافت و با امکانات گسترده‌تری به جمع‌آوری آمارهای بیمه در کشور پرداخت.

در سال ۱۳۵۰، بیمه مرکزی ایران با هدف هدایت و نظارت فعالیت‌های بیمه تأسیس گردید و تهیه و انتشار آمارهای بیمه به اداره آمار این سازمان واگذار شد. در حال حاضر، آمارهای مربوط به بیمه توسط بیمه مرکزی جمهوری اسلامی ایران، با استفاده از اسناد و مدارک شرکت‌های مختلف بیمه، جمع‌آوری و منتشر می‌شود.

۳- بورس

آمارهای مربوط به معاملات سهام اوراق بهادار در کشور، از سال ۱۳۴۶ توسط "سازمان بورس اوراق بهادار تهران" به روش ثبتي جمع‌آوری و منتشر می‌شود.

۴- سایر فعالیت‌های مالی

علاوه بر موارد فوق، فعالیت‌هایی توسط شرکت‌های تعاونی اعتبار، برای تأمین نیازهای مالی اعضای این شرکت‌ها انجام می‌شود که آمارهای مربوط به آن، از سال ۱۳۷۰ به صورت ثبتي از وزارت تعاون دریافت و منتشر شده است. به‌علاوه فعالیت‌هایی توسط صندوق‌های قرض‌الحسنه و سایر مؤسسات اعتباری انجام می‌شود که اطلاعات آماری آنها، تاکنون به‌طور جامع جمع‌آوری نشده است.

بانک‌ها، مؤسسات اعتباری، شرکت‌های بیمه، سازمان بورس اوراق بهادار تهران، صندوق‌های قرض‌الحسنه، صندوق‌های بازنشستگی و شرکت‌های سرمایه‌گذاری، مؤسسات مالی کشور را تشکیل می‌دهند که در زیر به تاریخچه فعالیت آماری و روش گردآوری اطلاعات آماری آنها اشاره می‌شود:

۱- پول و بانک

جمع‌آوری آمارهای پولی و بانکی کشور با تأسیس بانک ملی ایران در سال ۱۳۰۷ شروع شد و از سال ۱۳۱۴، با تأسیس اداره آمار و بررسی‌های اقتصادی در این بانک گسترش یافت. پس از تشکیل بانک مرکزی ایران در سال ۱۳۳۹، این وظیفه به بانک مذکور واگذار شد.

در حال حاضر، بانک مرکزی جمهوری اسلامی ایران با استفاده از گزارش‌هایی که از بانک‌های کشور به طور مرتب دریافت می‌کند، آمارهای پولی و بانکی کشور را جمع‌آوری و منتشر می‌نماید.

۲- بیمه

شرکت سهامی بیمه ایران در سال ۱۳۱۴ تأسیس شد. جمع‌آوری آمارهای مربوط به بیمه، با تشکیل اداره آمار و اطلاعات در شرکت مذکور، از سال ۱۳۳۹ شروع شد. این اداره پس از تغییر و تحولاتی چند، در سال ۱۳۴۵ تجدید سازمان

سیستم بانکی: به مجموعه بانک‌های دولتی، غیر دولتی، مؤسسات اعتباری غیربانکی و بانک مرکزی جمهوری اسلامی ایران اطلاق می‌شود.

بانکهای تخصصی: بانک‌هایی هستند که فقط در زمینه‌های خاصی به فعالیت اقتصادی می‌پردازند و اعتبارهای خود را در جهت خاصی هدایت می‌کنند. بانک‌های صنعت و معدن، مسکن، کشاورزی و توسعه صادرات، بانک تخصصی و بقیه بانک‌ها، تجاری به شمار می‌روند.

بانکهای تجاری: بانک‌هایی هستند که فعالیت اعتباری آنها به بخش اقتصادی خاصی محدود نمی‌شود.

بخش دولتی: به دولت، شرکت‌ها، مؤسسات دولتی و شهرداری‌ها اطلاق می‌شود.

بخش غیر دولتی: شامل بخش خصوصی، نهادهای انقلاب اسلامی و بعضی از شرکت‌های تحت پوشش وزارتخانه‌ها است.

تسهیلات اعطایی به بخش دولتی: تسهیلاتی است که سیستم بانکی در اختیار دولت، شرکت‌ها، مؤسسات دولتی و شهرداری‌ها قرار می‌دهد. این تسهیلات می‌تواند به صورت خرید اوراق بهادار دولتی (اسناد خزانه و اوراق قرضه) یا اعتبارات مستقیم باشد.

اطلاعات و آمار مندرج در این فصل، شامل تعداد واحدهای بانکی، میزان دارایی‌ها و بدهی‌های آنها، تغییر در منابع و مصارف بانک‌ها، نقدینگی، سپرده‌های بخش دولتی و غیر دولتی نزد بانک‌ها و بدهی بخشهای مذکور به بانک‌ها، اعتبارات اعطایی بانک‌ها به بخش غیردولتی برحسب بخشهای اقتصادی، اسناد متبادله بانکی، وضعیت اوراق مشارکت منتشره، موجودی اوراق قرضه دولتی، حق بیمه عاید شده و خسارت واقع شده بازار بیمه کشور، معاملات سهام در بورس اوراق بهادار و مشخصات شرکت‌هایی تعاونی اعتبار می‌باشد.

شایان ذکر است، از اول فروردین سال ۱۳۸۱، ارقام مربوط به دارایی‌ها و بدهی‌های سیستم بانکی، براساس یکسان‌سازی نرخ ارز توسط بانک مرکزی جمهوری اسلامی ایران مورد تجدیدنظر قرار گرفته است.

تعاریف مفاهیم

عملیات بانکی: عبارت از قبول سپرده، اعطای تسهیلات بانکی، معاملات برات و سفته، معاملات ارزی، عملیات مربوط به اوراق و اسناد بهادار، نقل و انتقال وجوه در داخل کشور و نظایر آن، طبق قانون است.

واحد بانکی: عبارت از شعبه، نمایندگی و باجه است.

مضاربه: قراردادی است که به موجب آن یکی از طرفین (مالک)، عهده‌دار تأمین سرمایه (نقدی) می‌شود، با قید اینکه طرف دیگر (عامل)، با سرمایه مذکور تجارت کند و در سود حاصله، هر دو طرف شریک باشند.

مزارعه: قراردادی است که به موجب آن یکی از طرفین (زارع)، زمین مشخصی را برای مدت معینی، به شخص دیگر (عامل) بدهد تا در زمین مذکور زراعت کند و حاصل بین زارع و عامل تقسیم شود.

مساقات: معامله‌ای است که بین صاحب درخت و امثال آن با عامل در مقابل حصه مشاع معین از ثمره واقع می‌شود. ثمره، اعم از میوه، برگ، گل و غیر آن است.

جعاله: عبارت از التزام شخص (جاعل یا کارفرما)، به ادای مبلغ یا اجرت معلوم (جعل) در مقابل انجام عملی معین، طبق قرارداد است. طرفی که عمل را انجام می‌دهد، "عامل" یا پیمانکار نامیده می‌شود.

معاملات سلف: منظور از معاملات سلف، پیش خرید نقدی محصولات تولیدی به قیمت معین است.

اجاره به شرط تملیک: عقد اجاره‌ای است که در آن، شرط شود مستأجر در پایان مدت اجاره، در صورت عمل به شرایط مندرج در قرارداد، عین مستأجره را مالک شود.

تسهیلات اعطایی به بخش غیر دولتی: تسهیلاتی است که بانک‌ها از طریق قراردادهای مختلف اسلامی، به موجب قانون عملیات بانکی بدون ربا و آیین نامه‌های مصوب، از ابتدای سال ۱۳۶۳ به بخش غیر دولتی اعطا می‌کنند. این قراردادهای عبارتند از: مشارکت حقوقی، مشارکت مدنی، فروش اقساطی، سرمایه‌گذاری مستقیم، مضاربه، مزارعه، مساقات، جعاله، معاملات سلف، اجاره به شرط تملیک، قرض الحسنه و خرید دین.

مشارکت حقوقی: عبارت از تأمین قسمتی از سرمایه شرکت‌های سهامی جدید و یا خرید قسمتی از سهام شرکت‌های سهامی موجود است.

مشارکت مدنی: عبارت از در آمیختن سهم‌الشرکه نقدی و یا غیرنقدی اشخاص حقیقی و یا حقوقی متعدد به نحو مشاع، به منظور انتفاع، طبق قرارداد است.

فروش اقساطی: عبارت از واگذاری "عین" به بهای معلوم به غیر، به ترتیبی است که تمام یا قسمتی از بهای مذکور به اقساط مساوی و یا غیرمساوی، در سررسید یا سررسیدهای معین دریافت گردد.

سرمایه‌گذاری مستقیم: عبارت از تأمین سرمایه لازم برای اجرای طرح‌های تولیدی و طرح‌های عمرانی انتفاعی توسط بانک‌ها، بدون مشارکت اشخاص حقیقی یا حقوقی غیر بانکی است.

به محض رویت چک از طرف او، وجه سپرده را به میزانی که در چک قید شده است، بپردازد. به سپرده‌های دیداری، سپرده‌های قرض‌الحسنه جاری نیز گفته می‌شود.

سپرده‌های غیر دیداری: بخشی از نقدینگی است که از درجه نقدشوندگی کمتری نسبت به پول برخوردار است و شامل مجموع وجوه در حسابهای قرض‌الحسنه پس‌انداز و سرمایه‌گذاری مدت‌دار می‌باشد.

سپرده‌های قرض‌الحسنه پس‌انداز: به سپرده‌هایی اطلاق می‌شود که سودی به آنها تعلق نمی‌گیرد، ولی طبق قانون، بانک‌ها می‌توانند به منظور جذب و تجهیز این گونه سپرده‌ها، به قید قرعه جوایز ثابت نقدی و یا جنسی به سپرده‌گذاران اعطا کنند.

سپرده‌های سرمایه‌گذاری مدت‌دار: به سپرده‌هایی اطلاق می‌شود که بانک‌ها به صورت سپرده‌های سرمایه‌گذاری کوتاه مدت یا بلندمدت، از مردم قبول می‌کنند. بانک‌ها در مورد سپرده‌های سرمایه‌گذاری مدت‌دار، فقط به عنوان وکیل سپرده‌گذار عمل می‌کنند و منافع حاصل از این سپرده‌ها، طبق عقود اسلامی مورد استفاده قرار می‌گیرد. منافع براساس عقد قراردادی بین سپرده‌گذار و بانک، تقسیم می‌شود.

بدهی بخش دولتی: عبارت از مجموع مانده وام‌هایی است که وزارتخانه‌ها یا شرکت‌های

قرض‌الحسنه: عقدی است که به موجب آن، بانک‌ها مبلغ معینی را طبق ضوابط مقرر، به اشخاص اعم از حقیقی یا حقوقی، به قرض واگذار می‌نمایند.

خرید دین: عبارت از پرداخت وجه سندی وعده‌دار مانند سفته و برات پیش از سررسید آن سند، به مبلغی کمتر از ارزش اسمی آن است.

سپرده‌های بخش غیردولتی: سپرده‌هایی است که به وسیله اشخاص حقیقی و حقوقی خصوصی، طبق ضوابطی به بانک‌ها سپرده می‌شود.

سپرده‌ها و وجوه بخش دولتی: مجموع سپرده‌هایی است که وزارتخانه‌ها، مؤسسات و شرکت‌های دولتی، نزد سیستم بانکی نگه می‌دارند.

وجوه اداره شده: وجوهی است که طبق قرارداد یا قانون، برای مصارف شخصی در اختیار بانک گذارده می‌شود. بانک به نیابت واگذارکننده و یا بدون نظارت وی، این وجوه را به مصارف تعیین شده می‌رساند.

سپرده‌های قانونی: درصد معینی از سپرده‌های دیداری و غیر دیداری مردم نزد بانک‌ها است که باید مطابق قانون، در بانک مرکزی جمهوری اسلامی ایران نگهداری شود.

سپرده‌های دیداری: به سپرده‌هایی اطلاق می‌شود که بانک در برابر دارنده آن متعهد است

منابع بانک: به تمامی اقسام بدهی و سرمایه بانک اطلاق می‌شود.

مصارف بانک: به تمامی اقسام دارایی بانک اطلاق می‌شود.

منابع مسدود: بخشی از منابع بانکها است که در اثر اعمال سیاست پولی (تعیین نسبت سپرده قانونی، فروش اوراق قرضه به بانکها و...)، نزد بانک مرکزی جمهوری اسلامی ایران مسدود شده است و بانکها حق استفاده از آن را ندارند.

بیمه: عقدی است که به موجب آن، یک طرف تعهد می‌کند در ازای پرداخت وجه از طرف دیگر، در صورت وقوع یا بروز حادثه، خسارت وارده بر وی را جبران نماید یا وجه معینی را بپردازد. متعهد را بیمه‌گر، طرف تعهد را بیمه‌گذار، وجهی را که بیمه‌گذار می‌پردازد حق بیمه و آنچه را که بیمه می‌شود موضوع بیمه می‌نامند.

حق بیمه مستقیم: حق بیمه‌ای است که مستقیماً توسط بیمه‌گذار به بیمه‌گر پرداخت می‌شود و در اینجا به مفهوم حق بیمه‌ای است که در داخل کشور تولید می‌شود.

حق بیمه صادره: منظور از حق بیمه صادره، حجم حق بیمه مستقیم بازار بیمه کشور در سال مورد بررسی (براساس سیستم مبتنی بر سال مالی) می‌باشد و حق بیمه‌های غیرمستقیم که از

دولتی، طبق مجوزهای قانونی خاص، از سیستم بانکی دریافت داشته‌اند.

بدهی بخش غیردولتی: عبارت از مجموع مانده تسهیلات و وامهایی است که توسط بانکها، به بخش غیردولتی اعطا می‌شود.

داراییهای خارجی سیستم بانکی: شامل طلا و ارز پشتوانه سهام ایران در مؤسسات بین‌المللی، طلا و ارز آزاد است.

نقدینگی: شامل اسکناس و مسکوک در دست اشخاص و سپرده‌های دیداری و غیر دیداری بخش غیر دولتی نزد بانکها است.

پول: بخشی از نقدینگی است که از درجه نقد شونده‌گی بالایی برخوردار است و در ایران، شامل سپرده‌های دیداری بخش غیردولتی نزد بانکها، و اسکناس و مسکوک در دست اشخاص است.

شبه پول: به آن قسمت از سپرده‌های بخش غیردولتی نزد بانکها که از درجه نقدینگی کمتری، نسبت به سپرده‌های دیداری بخش غیردولتی برخوردار است، اطلاق می‌شود. در حال حاضر، شبه پول شامل سپرده‌های سرمایه‌گذاری مدت‌دار، سپرده‌های قرض‌الحسنه پس‌انداز و سپرده‌های متفرقه است.

مانده در پایان سال: به حاصل جمع مابه‌التفاوت پرداختیها و دریافتیها در طول سال، با موجودی اول سال اطلاق می‌شود.

مثل زمین لرزه، سیل، طوفان، نشست آب، ترکیدگی لوله، شکست شیشه، سرقت با شکست حرز و سقوط هواپیما بر روی اموال و اماکن را نیز با پرداخت حق بیمه اضافی تحت پوشش قرار داد.

بیمه باربری: بیمه‌گر در چارچوب مقررات مصوب شورای عالی بیمه تعهد می‌کند که خسارت‌های وارد شده به اموال بیمه را در هنگام بارگیری، حمل و تخلیه جبران نماید.

بیمه حوادث: بیمه‌گر در چارچوب مقررات مصوب شورای عالی بیمه تعهد می‌کند که غرامت جانی ناشی از حادثه (فوت، نقص عضو و از کار افتادگی) را به بیمه‌شده یا ذینفع بیمه نامه پرداخت نماید. در این نوع بیمه با توافق و دریافت حق بیمه اضافی، هزینه پزشکی و غرامت روزانه نیز تحت پوشش قرار می‌گیرد.

بیمه بدنه اتومبیل: بیمه‌گر در چارچوب مصوب شورای عالی بیمه تعهد می‌کند که خسارت‌های وارده به وسیله نقلیه بیمه شده ناشی از حوادث مختلف از قبیل سرقت، آتش سوزی، انفجار، تصادف، سقوط، واژگونی و به طور کلی برخورد اتومبیل به هر جسم ثابت یا متحرک و یا برخورد جسم دیگری با اتومبیل بیمه شده را جبران کند.

بیمه شخص ثالث: بیمه‌گر در چارچوب مصوب شورای عالی بیمه تعهد می‌کند که چنانچه دارنده وسیله نقلیه بیمه شده یه علت وقوع

طریق عملیات اتکایی کسب گردیده است، در محاسبات منظور نمی‌شود.

حق بیمه عایدشده: عبارت از تفاضل ذخایر حق بیمه ابتدا و انتهای دوره با حق بیمه‌های همان دوره است.

خسارت واقع شده: عبارت است از تفاضل ذخایر خسارت معوق ابتدا و انتهای دوره با خسارت‌های پرداختی همان دوره.

خسارت پرداختی: وجهی است که بیمه‌گر بعد از وقوع حادثه موضوع بیمه، جهت جبران خسارت به بیمه‌گذار پرداخت می‌کند.

ضریب خسارت: نسبت خسارت واقع شده به حق بیمه عاید شده است (خسارت معوق و ذخیره حق بیمه در محاسبه آن لحاظ شده است).

بیمه اتکایی: قراردادی است که براساس آن، یک شرکت بیمه (واگذارنده) تمام یا بخشی از تعهدات خود را در قبال پرداخت حق بیمه، به شرکت بیمه پذیرنده (بیمه‌گر اتکایی) واگذار و بیمه‌گر اتکایی در صورت تحقق خطر، سهم خود را از خسارت پرداخت می‌نماید.

بیمه آتش سوزی: بیمه‌گر در چارچوب مقررات مصوب شورای عالی بیمه تعهد می‌کند که خسارت‌های وارد شده به اموال بیمه شده به علت وقوع آتش سوزی، انفجار و صاعقه را جبران کند. در این نوع بیمه‌نامه می‌توان خطرهای دبگری

زیان‌های ناشی از طراحی، ساخت، نصب و نگهداری سازه‌ها و ماشین‌آلات را که ناشی از مسئولیت مهندسان مربوط است براساس شرایط بیمه‌نامه جبران کند. در این نوع بیمه، زیان‌های ناشی از خرابی ماشین‌آلات هم تحت پوشش بیمه قرار می‌گیرد.

بیمه پول: بیمه‌گر در چارچوب شرایط بیمه‌نامه تعهد می‌کند، زیان‌هایی که بر اثر بروز سرقت (مسلحانه) و حادثه (آتش‌سوزی، انفجار، سیل و ...) به پول موجود در صندوق (بانک‌ها، موسسات مالی و ...) یا در حال جابجایی وارد می‌شود، جبران کند. به طور کلی بیمه پول به دو رشته پول در گردش و پول در صندوق تقسیم می‌شود.

بیمه مسئولیت مدنی: بیمه‌گر در چارچوب شرایط بیمه‌نامه مسئولیت مدنی تعهد می‌کند، خسارت‌هایی را که بیمه‌گذار به طور غیر عمدی به اشخاص ثالث وارد می‌کند و مسئول جبران آنها شناخته می‌شود، پرداخت نماید.

بیمه مسئولیت حرفه‌ای (پزشکان، پیراپزشکان، وکلا و ...)، بیمه مسئولیت متصدیان حمل و نقل، بیمه مسئولیت کارفرما در قبال کارکنان، بیمه مسئولیت سازندگان ابنیه و بیمه مسئولیت عمومی و اماکن تفریحی (هتل، سینما، استخر، پارک و ...) از انواع این رشته بیمه است.

بیمه اعتبار: بیمه اعتبار به دو بخش اعتبار داخلی و صادرات کالا تقسیم می‌شود. براساس

حوادث رانندگی، مسئول جبران خسارت‌های مالی یا جانی وارده به اشخاص ثالث شناخته شود، این خسارت‌ها را براساس شرایط بیمه‌نامه تا سقف تعهد مندرج در بیمه‌نامه پرداخت نماید.

بیمه درمان: بیمه‌گر در چارچوب مصوب شورای عالی بیمه تعهد می‌کند که هزینه‌های معالجات پزشکی بیمه‌شدگان را تا مقدار مندرج در بیمه‌نامه پرداخت نماید. این بیمه برای داخل کشور به صورت گروهی و خانوادگی صادر می‌شود.

بیمه کشتی: بیمه‌گر در چارچوب شرایط بیمه‌نامه متعهد می‌شود که خسارت وارده به بدنه و تجهیزات کشتی یا از بین رفتن آن بر اثر وقوع حوادثی مانند تصادف، آتش‌سوزی، غرق شدن و به گل نشستن، همچنین هزینه‌های نجات و سهم مالک کشتی از زیان‌های همگانی را در حدودی که در بیمه‌نامه مشخص شده است پرداخت نماید.

بیمه هواپیما: بیمه‌گر در چارچوب شرایط بیمه‌نامه هواپیما متعهد می‌شود که خسارت وارده به بدنه هواپیما یا از بین رفتن آن بر اثر حوادثی مانند سقوط، تصادم، آتش‌سوزی و دزدی هوایی را در حدودی که در بیمه‌نامه مشخص می‌شود، پرداخت نماید.

بیمه مهندسی: بیمه‌گر در چارچوب شرایط بیمه‌نامه مهندسی تعهد می‌کند که خسارت‌ها یا

شرکت‌های مشمول: عبارتند از شرکت‌های سهامی عام که در سازمان بورس اوراق بهادار پذیرفته شده‌اند. این شرکت‌ها از طریق مکانیسم بورس اوراق بهادار، اقدام به عرضه سهام خود به مردم می‌کنند.

شرکتهای تعاونی اعتبار: شرکت‌هایی هستند که تأمین نیازهای مالی اعضای تحت پوشش، در قالب پرداخت انواع وام را برعهده دارند و شامل شرکت‌های تعاونی اعتبار کارمندی، کارگری و اعتبارآزاد (سایر) می‌باشند.

مقررات مصوب شورای عالی بیمه منظور از اعتبار داخلی، ظرفیت بدهی یک مشتری است که از طرف بنگاه‌های اقتصادی، در قبال ارائه کالا و خدمات، یا بانک‌ها و موسسات مالی و اعتباری که مجوز بانک مرکزی را دارند و به صورت تسهیلات مالی در اختیار مشتریان قرار می‌گیرند. طبق مقررات، قراردادهای بیمه اعتبار داخلی به صورت گروهی و فقط به اشخاص حقوقی مشروط بر اینکه فعالیت‌های اقتصادی آنها متضمن ریسک عدم بازپرداخت مطالبات ناشی از اعتبارات اعطایی آنها باشد، منعقد می‌شود. تأمین مطالبات بیمه گذار یا ذی‌نفع در رابطه با فروش کالاهای صادراتی در قالب قراردادهای گشایش اعتبار اسناد (L/C) و واگذاری اسناد در مقابل پرداخت (D/P) و واگذاری اسناد در مقابل تضمین (D/A) موضوع بیمه اعتبار صادرات می‌باشد.

بیمه زندگی (عمر): نوعی بیمه است که در آن بیمه گر متعهد می‌شود، مبلغ معینی (به صورت سرمایه و یا مستمری)، به بیمه‌گذار و یا اشخاص ثالثی که او تعیین کرده است، پرداخت کند.

سایر انواع بیمه: شامل اکتشاف و استخراج نفت، بهداشت، صداقت و امانت، عدم‌النفع، وام و اعتبار و بیمه اموال در مقابل سرقت و می‌باشد.

بورس اوراق بهادار: محل ملاقات بانکداران، بازرگانان و واسطه‌های اوراق بهادار، به منظور مبادله اوراق بهادار برای تأمین منابع مالی مورد نیاز بنگاه‌های تولیدی می‌باشد.

گزیده اطلاعات

در سال ۱۳۹۶، تعداد ۲۷۸ واحد بانکی در استان فعالیت داشته اند که نسبت به سال قبل ۳/۵ درصد کاهش داشته است. لازم به توضیح است علت این کاهش ادغام شعب بعضی از بانک ها در یکدیگر بوده است. بانک ملی با ۵۴ واحد و بعد از آن بانک کشاورزی با ۴۵ واحد بیشترین تعداد شعب را در استان به خود اختصاص داده اند. لازم به توضیح است علی رغم تلاش فراوان، امکان جمع آوری اطلاعات بانک های خصوصی و موسسات مالی و اعتباری غیر بانکی (به دلیل محرمانه تلقی شدن آن از سوی بانک مرکزی) توسط بانک ها و موسسات مقدور نبوده و در جداول سه صفر (۰۰۰) آورده شده است.

در سال ۱۳۹۶، کل انواع سپرده های نزد بانک های استان، بیش از ۷۵۴۵۷ میلیارد ریال بوده است.

در سال ۱۳۹۶، مبلغ تسهیلات پرداختی بانک ها به بخش غیر دولتی بر حسب بخش های عمده اقتصادی در حدود ۱۰۳۴۴۰ میلیارد ریال بوده که بانک ملت و مسکن بیشترین سهم از مبلغ تسهیلات پرداختی را به خود اختصاص داده اند. در این سال بخش خدمات، بازرگانی و متفرقه ۴۲/۳ درصد و بعد از آن مسکن و ۳۵/۸ درصد بیشترین سهم از پرداختی را داشته اند.

مانده بدهی بخش غیر دولتی به بانک ها بر اساس عقود اسلامی در پایان سال ۱۳۲۲۱۶ میلیارد ریال بوده است.

در سال ۱۳۹۶، در بازار بیمه حدود ۴۳۳ هزار فقره بیمه نامه توسط شرکت های بیمه استان صادر شده که بیش از ۱۶۵۸ میلیارد ریال حق بیمه عاید شرکت های بیمه شده است. در این سال حدود ۱۵۴۷ میلیارد ریال خسارت توسط شرکت های بیمه پرداخت شده است. لازم به توضیح است که اطلاعات بیمه از شرکتهای سهامی بیمه آسیا، البرز، ایران و دانا دریافت و در این فصل گنجانده شده است.

در سال ۱۳۹۶ تعداد ۴ شرکت تعاونی اعتبار فعال با حدود ۶۱۲۵۰۰ میلیون ریال سرمایه فعالیت داشته اند.

۱-۱۳- تعداد واحدهای بانکی استان اردبیل در پایان سال

سال و شهرستان	جمع	آینده	اقتصاد نوین	انصار	ایران زمین	پارسیان	پاسارگاد	پست بانک
..... ۱۳۷۵
..... ۱۳۸۰	۲۹
..... ۱۳۹۰	۳۲
..... ۱۳۹۲	۳۰
..... ۱۳۹۳	۵۲
..... ۱۳۹۴	۲۲۰	۹
..... ۱۳۹۵	۲۹۰	۱	۲	...	۹
..... ۱۳۹۶	۲۹۶	۱	۲	...	۹
..... اردبیل	۱۵۵	۱	۲	...	۳
..... بیله سوار	۱۶	۰	۰	...	۱
..... پارس اباد	۲۸	۰	۰	...	۱
..... خلخال	۲۰	۰	۰	...	۱
..... سرعین	۷	۰	۰	...	۰
..... کوثر	۷	۰	۰	...	۰
..... مشگین شهر	۲۶	۰	۰	...	۱
..... مغان	۱۷	۰	۰	...	۱
..... نمین	۱۱	۰	۰	...	۰
..... نیر	۹	۰	۰	...	۱

سال و شهرستان	تجارت	توسعه تعاون	توسعه صادرات ایران	حکمت ایرانیان	خاورمیانه	دی	رفاه کارگران	سامان
..... ۱۳۷۵
..... ۱۳۸۰
..... ۱۳۹۰
..... ۱۳۹۲
..... ۱۳۹۳
..... ۱۳۹۴	۲۵	۱۰	۱	۱۷	...
..... ۱۳۹۵	۲۷	۱۰	۱۰	۱۷	...
..... ۱۳۹۶	۲۶	۱۰	۱	۱۷	...
..... اردبیل	۱۶	۲	۱	۹	...
..... بیله سوار	۱	۱	۰	۱	...
..... پارس اباد	۱	۱	۰	۲	...
..... خلخال	۱	۱	۰	۱	...
..... سرعین	۱	۰	۰	۰	...
..... کوثر	۱	۱	۰	۰	...
..... مشگین شهر	۲	۱	۰	۲	...
..... مغان	۱	۱	۰	۱	...
..... نمین	۱	۱	۰	۱	...
..... نیر	۱	۱	۰	۰	...



* اطلاعات بانکها و موسساتی که همکاری نموده اند درج شده، سایر بانکها و موسسات همکاری نکرده اند.

۱-۱۳- تعداد واحدهای بانکی استان اردبیل در پایان سال (ادامه)

سال و شهرستان	سپه	سرمایه	سینا	شهر	صادرات ایران	صنعت و معدن	قرض الحسنه رسالت	قرض الحسنه مهر ایران
..... ۱۳۷۵
..... ۱۳۸۰	۲۹
..... ۱۳۹۰	۳۲
..... ۱۳۹۲	۳۰
..... ۱۳۹۳	۳۰
..... ۱۳۹۴	۳۰	۱	۲۸	۱	...	۰
..... ۱۳۹۵	۳۰	۱	۳۹	۱	...	۰
..... ۱۳۹۶	۲۸	۱	۳	...	۳۹	۱	...	۱
..... اردبیل	۱۶	۱	۲	...	۲۱	۱	...	۱
..... بیله سوار	۲	۰	۰	...	۲	۰
..... پارس آباد	۲	۰	۰	...	۴	۰
..... خلخال	۲	۰	۱	...	۳	۰
..... سرعین	۱	۰	۰	...	۱	۰
..... کوثر	۰	۰	۰	...	۱	۰
..... مشگین شهر	۲	۰	۰	...	۴	۰
..... مغان	۱	۰	۰	...	۱	۰
..... نمین	۱	۰	۰	...	۱	۰
..... نیر	۱	۰	۰	...	۱	۰

سال و شهرستان	قوامین	گردشگری	کارآفرین	کشاورزی	مسکن	ملت	ملی ایران	مهر اقتصاد
..... ۱۳۷۵
..... ۱۳۸۰
..... ۱۳۹۰
..... ۱۳۹۲
..... ۱۳۹۳	۲۲
..... ۱۳۹۴	۰	۲۲	۲۲	۵۴	...
..... ۱۳۹۵	۴۵	۲۲	۲۲	۵۴	...
..... ۱۳۹۶	۱۵	۴۵	۲۲	۲۱	۵۴	...
..... اردبیل	۸	۱۵	۱۲	۱۳	۳۱	...
..... بیله سوار	۱	۳	۱	۱	۲	...
..... پارس آباد	۲	۶	۲	۱	۶	...
..... خلخال	۱	۴	۱	۱	۳	...
..... سرعین	۰	۱	۱	۱	۱	...
..... کوثر	۰	۱	۱	۱	۱	...
..... مشگین شهر	۲	۶	۱	۱	۴	...
..... مغان	۱	۴	۱	۱	۴	...
..... نمین	۰	۳	۱	۱	۱	...
..... نیر	۰	۲	۱	۰	۱	...

مأخذ- دبیرخانه شورایعالی بانکهای استان اردبیل.

۲-۱۳ - تعداد شعبات مؤسسات اعتباری غیر بانکی در پایان سال

شهرستان و سال	جمع	ثامن الاثمه	آرمان	کاسپین	توسعه	کوثر	ملل	نور
..... ۱۳۸۰	۱۱	۱۱
..... ۱۳۸۵	۱۱	۱۱
..... ۱۳۹۰	۲۱	۱۱	۱۰
..... ۱۳۹۲	۲۱	۱۱	۱۰
..... ۱۳۹۳	۲۱	۱۱	۱۰
..... ۱۳۹۴
..... ۱۳۹۵
..... ۱۳۹۶
..... اردبیل
..... بیله سوار
..... پارس آباد
..... خلخال
..... سرعین
..... کوثر
..... مشگین شهر
..... مغان
..... نمین
..... نیر

* فقط اطلاعات بانکیها و موسساتی که همکاری نموده اند درج شده ، سایر بانکیها و موسسات بعلت محرمانگی همکاری نکرده اند.
مأخذ- موسسات مالی و اعتباری استان اردبیل.

۱۳-۳ - تعداد و مبلغ انواع سپرده ها نزد بانک ها در پایان سال (میلیون ریال)

اقتصاد نوین		آینده		جمع کل		سال و نوع سپرده
مبلغ	تعداد	مبلغ	تعداد	مبلغ	تعداد	
... ۱۳۸۰
... ۱۳۸۵
... ۱۳۹۰
... ۱۳۹۲
... ۱۳۹۳
...	۲۸۰۶۸۶۴۰	۲۰۵۵۹۷۲ ۱۳۹۴
...	...	۲۹۵۶۱۵۹	۳۹۰۴۸	۵۴۵۵۷۰۴۰	۴۴۴۱۷۹۵ ۱۳۹۵
...	...	۳۰۸۳۸۲۷	۴۵۰۷۸	۸۴۲۹۵۴۲۵	۴۱۶۷۹۲۲ ۱۳۹۶
...	...	۲۲۲۰۱	۳۴۱۴	۹۳۸۶۱۳۱	۱۰۲۷۵۴۹ قرض الحسنه جاری
...	...	۹۲۷۰	۱۴۳۱۱	۵۱۴۱۴۸۴	۲۰۱۷۲۷۲ قرض الحسنه پس انداز
...	...	۸۵۳۴۸۲	۲۲۴۵۰	۲۶۱۹۵۲۸۰	۹۱۷۲۹۳ سرمایه گذاری کوتاه مدت
...	...	۲۱۹۷۰۳۱	۳۵۵۷	۳۹۹۲۲۵۶۷	۱۹۲۱۴۵ سرمایه گذاری بلند مدت
...	...	۱۸۴۳	۱۳۴۶	۳۶۴۹۹۶۳	۱۳۶۶۳ سایر

پارسیان		ایران زمین		انصار		سال و نوع سپرده
مبلغ	تعداد	مبلغ	تعداد	مبلغ	تعداد	
... ۱۳۸۰
... ۱۳۸۵
... ۱۳۹۰
... ۱۳۹۲
... ۱۳۹۳
... ۱۳۹۴
... ۱۳۹۵
۱۶۱۴۵۶۰	۸۴۴۳۸ ۱۳۹۶
۱۲۶۳۲۱۰	۵۶۵۶۴ قرض الحسنه جاری
۵۶۵۳۰	۴۵۱۱ قرض الحسنه پس انداز
۵۸۲۲۰	۵۹۵۳ سرمایه گذاری کوتاه مدت
۲۳۶۶۰۰	۱۷۴۱۰ سرمایه گذاری بلند مدت
... سایر



۱۳-۳ - تعداد و مبلغ انواع سپرده ها نزد بانک ها در پایان سال (ادامه) (میلیون ریال)

تجارت		پست بانک		پاسارگاد		سال و نوع سپرده
مبلغ	تعداد	مبلغ	تعداد	مبلغ	تعداد	
...	۱۳۸۰.....
...	۱۳۸۵.....
...	۱۳۹۰.....
...	۱۳۹۲.....
...	۱۳۹۳.....
۴۲۹۹۳۸۸	۵۶۱۶۷۳	۴۸۹۵۸۳	۲۹۲۴۵۷	۱۳۹۴.....
۶۵۰۴۱۲۹	۴۷۸۷۴۱	۵۸۸۱۲۷	۲۹۲۴۵۷	۱۳۹۵.....
۸۰۳۴۸۵۵	۸۵۵۰۲۶	۷۵۴۹۲۳	۱۳۹۶.....
۶۵۳۴۵۹	۱۷۴۳۴۶	۳۴۵۳۸۰	قرض الحسنه جاری.....
۴۸۲۸۳۸	۵۰۹۲۷۱	۲۷۹۸۰	قرض الحسنه پس انداز.....
۱۹۱۸۰۱۹	۱۲۶۰۹۳	۲۳۰۹۳۶	سرمایه گذاری کوتاه مدت.....
۴۷۳۸۹۴۲	۴۵۲۷۰	۱۴۵۶۷۲	سرمایه گذاری بلند مدت.....
۲۴۱۵۹۷	۴۶	۴۹۵۵	سایر.....

حکمت ایرانیان		توسعه صادرات ایران		توسعه تعاون		سال و نوع سپرده
مبلغ	تعداد	مبلغ	تعداد	مبلغ	تعداد	
...	۱۳۸۰.....
...	۱۳۸۵.....
...	۱۳۹۰.....
...	۱۳۹۲.....
...	۱۳۹۳.....
...	...	۱۲۶۰۰۰	۳۱۳	۸۶۱۱۴۲	۱۹۷۰۵	۱۳۹۴.....
...	۱۰۳۸۷۹۸	۱۱۵۸۲۴	۱۳۹۵.....
...	...	۴۸۳۱۸	۵۵۵	۱۵۶۷۴۱۱	۱۲۸۷۴۲	۱۳۹۶.....
...	...	۸۱۴۴	۱۵۶	۸۱۸۲۱	۱۳۸۱۵	قرض الحسنه جاری.....
...	۱۵۵۸۴۶	۹۴۵۱۶	قرض الحسنه پس انداز.....
...	...	۲۲۴۷۷	۲۷۹	۴۶۳۳۴۷	۱۹۲۵۰	سرمایه گذاری کوتاه مدت.....
...	...	۱۶۲۱۸	۱۲	۳۸۶۸۸۷	۱۱۴۶	سرمایه گذاری بلند مدت.....
...	...	۱۴۷۹	۱۰۸	۴۷۹۵۱۰	۱۵	سایر.....



۱۳-۳ - تعداد و مبلغ انواع سپرده ها نزد بانک ها در پایان سال (ادامه) (میلیون ریال)

رفاه کارگران		دی		خاورمیانه		سال و نوع سپرده
مبلغ	تعداد	مبلغ	تعداد	مبلغ	تعداد	
...	۱۳۸۰.....
...	۱۳۸۵.....
...	۱۳۹۰.....
...	۱۳۹۲.....
...	۱۳۹۳.....
۳۲۳۱۹۸۲	۳۳۴۶۹۵	۱۳۹۴.....
۴۲۱۱۰۴۸	۳۶۵۹۰۹	۱۳۹۵.....
۶۴۵۹۰۰۳	۳۸۶۴۷۸	۱۳۹۶.....
۱۱۸۶۷۹۰	۱۶۹۲۶۹	قرض الحسنه جاری.....
۱۶۶۰۴۶	۱۳۸۸۴۲	قرض الحسنه پس انداز.....
۱۷۹۹۶۴۴	۶۳۰۴۱	سرمایه گذاری کوتاه مدت.....
۳۲۹۴۳۴۳	۱۵۰۸۴	سرمایه گذاری بلند مدت.....
۱۲۱۸۰	۲۴۲	سایر.....

سرمایه		سپه		سامان		سال و نوع سپرده
مبلغ	تعداد	مبلغ	تعداد	مبلغ	تعداد	
...	۱۳۸۰.....
...	۱۳۸۵.....
...	۱۳۹۰.....
...	۱۳۹۲.....
...	۱۳۹۳.....
۶۸۷۳۷۵	۱۴۷۲۶	۳۱۵۲۳۸۱	۳۳۲۸۱۰	۱۳۹۴.....
۶۰۲۹۹۰	۲۱۸۵۲	۴۱۰۸۰۸۳	۶۵۵۸۰۳	۱۳۹۵.....
۸۱۹۸۷۹	۲۵۴۲۰	۶۱۹۹۹۹۶	۵۷۰۱۴۱	۱۳۹۶.....
۲۹۹۹۱۶	۳۸۶۷	۴۰۲۹۹۱	۶۴۶۳۸	قرض الحسنه جاری.....
۱۸۶۷	۲۸۳۲	۳۲۹۹۹۹	۲۶۵۴۴۹	قرض الحسنه پس انداز.....
۱۰۱۷۴۰	۱۷۸۲۲	۲۱۱۹۸۸۱	۲۲۱۹۲۸	سرمایه گذاری کوتاه مدت.....
۶۸۴۴۸۲	۸۸۰	۳۳۰۴۵۶۵	۱۸۱۲۶	سرمایه گذاری بلند مدت.....
۱۸۷۴	۱۹	۴۲۸۶۰	سایر.....



۱۳-۳- تعداد و مبلغ انواع سپرده ها نزد بانک ها در پایان سال (ادامه) (میلیون ریال)

صادرات ایران		شهر		سینا		سال و نوع سپرده
مبلغ	تعداد	مبلغ	تعداد	مبلغ	تعداد	
...	۱۳۸۰
...	۱۳۸۵
...	۱۳۹۰
...	۱۳۹۲
...	۱۳۹۳
۴۵۲۷۰۱۳	۴۳۵۲۲۴	۱۳۹۴
۵۱۱۷۲۳۶	۴۵۹۲۰۲	۱۳۹۵
۶۶۱۴۲۳۷	۱۱۳۵۶۲۸	...	۱۳۹۶
۸۶۳۱۸۶	۴۸۶۶۳	...	قرض الحسنه جاری
۶۰۱۹۵۵	۲۹۱۳	...	قرض الحسنه پس انداز
۲۵۱۸۷۷۶	۲۱۵۴۶۰	...	سرمایه گذاری کوتاه مدت
۲۴۸۶۹۸۶	۷۶۸۸۸۸	...	سرمایه گذاری بلند مدت
۱۴۳۳۳۴	۹۹۷۰۴	...	سایر

قرض الحسنه مهر ایران		قرض الحسنه رسالت		صنعت و معدن		سال و نوع سپرده
مبلغ	تعداد	مبلغ	تعداد	مبلغ	تعداد	
...	۱۳۸۰
...	۱۳۸۵
...	۱۳۹۰
...	۱۳۹۲
...	۱۳۹۳
...	۸۵۵۰۶	۱۸۵۰	۱۳۹۴
...	۶۳۳۱۲	۱۹۸۷	۱۳۹۵
...	۶۶۷۱۹	۲۲۹۸	۱۳۹۶
...	۵۱۷۷	۸۸۰	قرض الحسنه جاری
...	۷۵	۲۳۴	قرض الحسنه پس انداز
...	۲۷۵۷۷	۱۱۴۰	سرمایه گذاری کوتاه مدت
...	۳۳۸۹۰	۴۴	سرمایه گذاری بلند مدت
...	سایر



۱۳-۳- تعداد و مبلغ انواع سپرده ها نزد بانک ها در پایان سال (ادامه) (میلیون ریال)

کشاورزی		کارافزین		گردشگری		قوامین		سال و نوع سپرده
مبلغ	تعداد	مبلغ	تعداد	مبلغ	تعداد	مبلغ	تعداد	
...	۱۳۸۰.....
...	۱۳۸۵.....
...	۱۳۹۰.....
...	۱۳۹۲.....
...	۱۳۹۳.....
...	۱۳۹۴.....
۶۷۳۹۶۹۳	۱۰۳۱۰۴۰	۱۳۹۵.....
۹۴۷۹۰۲	۱۰۴۲۵۹۵	۷۰۳۶۲۶۱	...	۱۳۹۶.....
۱۲۳۶۶۵۳	۴۰۰۶۱۱	۴۴۷۸۶	...	قرض الحسنه جاری.....
۵۵۲۲۸۲	۴۵۰۵۵۷	۵۶۸۵۲	...	قرض الحسنه پس انداز.....
۳۴۲۸۷۹	۱۴۳۳۹۳	۱۷۲۲۰۲۱	...	سرمایه گذاری کوتاه مدت.....
۲۲۵۸۵۷	۳۶۱۴۷	۵۲۱۰۳۲۰	...	سرمایه گذاری بلند مدت.....
۲۰۰۲۷۲	۱۱۸۸۷	۲۲۸۲	...	سایر.....

مهر اقتصاد		ملی ایران		ملت		مسکن		سال و نوع سپرده
مبلغ	تعداد	مبلغ	تعداد	مبلغ	تعداد	مبلغ	تعداد	
...	۱۳۸۰.....
...	۱۳۸۵.....
...	۱۳۹۰.....
...	۱۳۹۲.....
...	۱۳۹۳.....
...	...	۷۹۴۲۰۱۳	۲۶۶۶۲۵۷	۶۲۵۱۹	۱۳۹۴.....
...	...	۱۱۵۲۱۵۲۷	...	۸۳۴۱۰۰۰	۶۳۶۲۵۶	۲۷۶۴۹۳۸	۳۴۳۶۷۶	۱۳۹۵.....
...	...	۱۷۰۴۴۳۰۰	...	۱۰۱۸۵۸۰۹	۶۶۰۵۱۶	۴۱۵۰۶۷۱	۳۶۶۶۳۵	۱۳۹۶.....
...	...	۱۵۰۱۲۱۰	...	۱۴۸۰۷۷۵	۱۱۵۱۲۹	۲۱۱۷۶۹	۲۴۸۶۰	قرض الحسنه جاری.....
...	...	۱۶۷۹۰۵۹	...	۷۸۵۰۰۱	۳۱۲۸۶۱	۲۳۳۲۷۱	۲۲۳۸۸۸	قرض الحسنه پس انداز.....
...	...	۴۴۹۳۲۲۸	...	۳۲۰۱۲۰۷	۱۸۳۳۳۵	۳۰۲۰۴۶۷	۱۱۲۶۰۹	سرمایه گذاری کوتاه مدت.....
...	...	۸۷۵۵۱۷۹	...	۴۷۱۸۸۲۶	۴۹۱۹۱	۶۸۵۱۶۴	۵۲۷۸	سرمایه گذاری بلند مدت.....
...	...	۶۱۵۶۲۴	...	۰	۰	۰	۰	سایر.....

* فقط اطلاعات بانکها و موسساتی که همکاری نموده اند درج شده ، سایر بانکها و موسسات بعلت محرمانگی همکاری نکرده اند.

مأخذ- بانکهای استان اردبیل.

۴-۱۳ - مبلغ انواع سپرده ها نزد بانکها بر حسب شهرستان در پایان سال (میلیون ریال)

پست بانک	پاسارگاد	پارسیان	ایران زمین	انصار	اقتصاد نوین	آینده	جمع	سال و شهرستان
...	۱۳۸۰
...	۱۳۸۵
...	۱۳۹۰
...	۱۳۹۲
...	۱۴۷۱۸۴۶۲	۱۳۹۳
۵۰۴۱۷۲	۳۵۴۲۳۵۱۶	۱۳۹۴
۵۸۸۱۳۰	...	۹۴۸۷۰۰	۲۹۵۶۱۵۹	۵۵۵۰۶۷۴۰	۱۳۹۵
۷۵۴۹۲۳	...	۱۲۶۳۲۱۰	۳۰۸۳۸۲۷	۸۳۴۵۸۳۷۰	۱۳۹۶
۲۴۷۱۱۰	...	۱۲۶۳۲۱۰	۳۰۸۳۸۲۷	۵۴۹۸۴۹۶۴	اردبیل
۴۴۳۱۷	...	۰	۲۲۰۱۶۷۶	بيله سوار
۸۴۲۳۰	...	۰	۷۶۶۵۲۴۰	پارس آباد
۱۱۲۵۱۹	...	۰	۵۰۰۳۶۶۹	خلخال
۰	...	۰	۶۲۶۳۱۴	سرعین
۰	...	۰	۹۴۴۶۸۱	کوثر
۱۸۲۸۵۰	...	۰	۶۶۴۶۹۸۴	مشگین شهر
۷۱۹۷۱	...	۰	۲۵۹۵۰۰۴	مغان
۰	...	۰	۱۸۰۷۱۲۵	نمین
۱۱۹۲۶	...	۰	۹۸۲۷۱۳	نیر

سامان	رفاه کارگران	دی	خاورمیانه	حکمت ایرانیان	توسعه صادرات ایران	توسعه تعاون	تجارت	سال و شهرستان
...	۱۳۸۰
...	۱۳۸۵
...	۱۳۹۰
...	۱۳۹۲
...	۲۵۴۵۰۱	۴۱۵۹۳	۴۳۲۱۸۸	۲۶۷۸۱۹۱	۱۳۹۳
...	۳۲۳۱۹۸۱	۱۲۶۰۰۰	۸۶۱۱۴۲	۴۲۹۹۳۸۸	۱۳۹۴
...	۴۲۱۱۰۴۸	۰	۱۰۳۸۷۹۸	۶۵۰۴۱۲۹	۱۳۹۵
...	۶۴۵۹۰۰۳	۴۸۳۱۸	۱۵۶۷۴۱۱	۸۰۳۴۸۵۵	۱۳۹۶
...	۳۹۵۲۸۴۶	۴۸۳۱۸	۵۲۹۳۸۷	۶۰۲۱۱۱۳	اردبیل
...	۱۸۱۹۲۹	۰	۱۲۴۸۳۷	۱۰۵۷۵۳	بيله سوار
...	۹۲۰۶۵۲	۰	۲۲۴۱۹۴	۴۲۱۷۱۰	پارس آباد
...	۳۲۷۳۰۱	۰	۱۲۶۰۱۷	۲۹۷۶۹۶	خلخال
...	۰	۰	۰	۵۹۲۲۰	سرعین
...	۰	۰	۱۴۰۹۰۵	۵۸۷۰۱	کوثر
...	۶۵۷۶۶۶	۰	۱۳۲۰۱۴	۶۵۰۶۶۳	مشگین شهر
...	۲۰۱۵۷۰	۰	۱۰۴۷۱۱	۱۲۶۷۱۴	مغان
...	۲۱۶۰۲۹	۰	۱۲۱۲۶۰	۱۴۷۶۸۸	نمین
...	۰	۰	۶۴۰۸۶	۱۴۵۵۹۷	نیر

* فقط اطلاعات بانکها و موسساتی که همکاری نموده اند درج شده، سایر بانکها و موسسات بعثت محرمانگی همکاری نکرده اند.

۴-۱۳ - مبلغ انواع سپرده ها نزد بانکها بر حسب شهرستان در پایان سال (ادامه) (میلیون ریال)

قرض الحسنه مهر ایران	قرض الحسنه رسالت	صنعت و معدن	صادرات ایران	شهر	سینا	سرمایه	سپه	سال و شهرستان
...	۱۳۸۰
...	۱۳۸۵
...	۱۳۹۰
...	۱۳۹۲
...	...	۸۰۴۹۸	۵۵۲۲۱۵۷	۱۹۶۶۴۷۴	۱۳۹۳
...	...	۸۵۵۰۶	۴۵۲۷۰۱۳	۶۸۷۳۷۵	۳۱۵۲۳۸۱	۱۳۹۴
...	...	۶۳۳۱۲	۵۱۱۷۲۳۳	۶۰۲۹۹۰	۴۱۰۸۰۸۳	۱۳۹۵
...	...	۶۶۷۱۹	۶۱۲۸۵۳۲	...	۱۱۳۵۶۲۸	۸۱۹۸۷۹	۶۱۹۹۹۹۶	۱۳۹۶
...	...	۶۶۷۱۹	۶۱۲۸۵۳۲	...	۶۳۷۷۶۶	۸۱۹۸۷۹	۳۵۴۵۶۱۵	اردبیل
...	۰	۰	۱۴۳۹۵۳	بيله سوار
...	۰	۰	۶۹۷۲۱۸	پارس آباد
...	۴۹۷۸۶۲	۰	۶۴۹۳۴۸	خلخال
...	۰	۰	۱۳۲۸۴۳	سرعین
...	۰	۰	۰	کوثر
...	۰	۰	۶۲۵۷۹۲	مشگین شهر
...	۰	۰	۱۴۸۶۸۴	مغان
...	۰	۰	۱۱۲۸۶۰	نمین
...	۰	۰	۱۴۳۶۸۳	نیر

مهر اقتصاد	ملی ایران	ملت	مسکن	کشاورزی	کارآفرین	گردشگری	قوامین	سال و شهرستان
...	۱۳۸۰
...	۱۳۸۵
...	۱۳۹۰
...	۱۳۹۲
...	۳۷۴۲۸۶۰	۱۳۹۳
...	۸۳۷۵۶۵۵	۶۹۰۶۶۴۶	۲۶۶۶۲۵۷	۰	۱۳۹۴
...	۱۱۵۲۱۵۲۷	۸۳۴۲۰۰۰	۲۷۶۴۹۳۸	۶۷۳۹۶۹۳	۱۳۹۵
...	۱۷۰۴۴۳۰۰	۱۰۱۸۵۸۰۹	۴۱۵۰۶۷۱	۹۴۷۹۰۲۸	۷۰۳۶۲۶۱	۱۳۹۶
...	۱۰۹۶۰۷۰۷	۶۸۲۲۰۹۰	۲۹۶۸۵۶۰	۳۴۲۸۱۴۳	۴۴۶۰۱۴۲	اردبیل
...	۳۱۲۹۳۳	۲۷۲۲۲۲	۴۸۱۱۳۰	۶۲۱۹۶۴	۳۴۵۶۲۸	بيله سوار
...	۱۷۸۶۷۹۷	۸۶۰۹۹۰	۳۱۷۵۵۰	۱۵۹۱۴۳۰	۷۶۰۴۶۹	پارس آباد
...	۱۱۸۷۷۰۷	۵۹۹۱۴۲	۱۲۸۵۳۴	۷۰۵۵۱۰	۳۷۲۰۳۳	خلخال
...	۱۵۵۶۴۹	۱۲۱۹۳۴	۷۲۶۳۷	۸۴۰۳۱	۰	سرعین
...	۲۳۸۵۲۵	۲۰۳۵۱۶	۵۳۰۳۶	۲۴۹۹۹۸	۰	کوثر
...	۱۲۵۸۴۲۲	۷۵۳۴۱۲	۲۱۲۱۸۹	۱۳۸۵۹۲۰	۷۸۸۰۵۶	مشگین شهر
...	۶۱۹۱۲۹	۲۳۹۴۸۷	۱۸۳۰۲۹	۵۸۹۷۷۶	۳۰۹۹۳۳	مغان
...	۳۸۸۳۹۷	۳۱۳۰۱۶	۱۱۲۶۷۹	۳۹۵۱۹۶	۰	نمین
...	۱۳۶۰۳۴	۰	۵۴۳۲۷	۴۲۷۰۶۰	۰	نیر

مأخذ- بانکهای استان اردبیل.

۵-۱۳- مبلغ تسهیلات پرداختی بانک ها به بخش غیر دولتی بر حسب بخش های عمده اقتصادی در پایان سال (میلیون ریال)

خدمات بازرگانی و متفرقه	صنعت و معدن	مسکن و ساختمان	کشاورزی	جمع	سال و بانک
...	۱۳۸۰
...	۱۳۸۵
...	۱۳۹۰
...	۱۳۹۲
...	۱۳۹۳
۷۱۲۶۰۵۸	۱۸۸۲۳۹۰	۳۰۴۰۴۹۶۳	۲۴۱۰۶۶۱	۴۱۸۲۴۰۷۲	۱۳۹۴
۱۳۸۶۸۸	۱۷۴۰۸	۱۵۸۷۱۴	۶۲۷۵۹	۳۷۷۵۶۹	۱۳۹۵
۴۴۶۹۴۲۸۳	۱۰۳۲۹۹۴۴	۳۷۱۸۹۲۵۳	۱۲۳۷۷۰۰۸	۱۰۴۵۹۰۴۸۸	۱۳۹۶
۴۷۹۹۹	.	.	.	۴۷۹۹۹	اینده
...	اقتصاد نوین
...	انصار
...	ایران زمین
۳۴۹۷۵۰	.	.	.	۳۴۹۷۵۰	پارسیان
...	پاسارگاد
۳۷۳۱۶۶	.	۳۱۷۲	۲۲۷۵۹۱	۶۰۳۹۲۹	پست بانک
۱۲۷۵۲۴۰	۷۶۰۷۵۵	۱۰۵۸۴۴۲	۷۹۳۸۳۲	۳۸۸۸۲۶۹	تجارت
۴۲۸۴۸	۱۵۲۷۵۸	۶۷۴۷۵	۱۰۳۱۳۳	۳۶۶۲۱۴	توسعه تعاون
۹۱۵۰	۱۹۰۴۵۰	.	۱۴۹۴۰	۲۱۴۵۴۰	توسعه صادرات ایران
...	حکمت ایرانیان
...	خاورمیانه
...	دی
۸۶۰۴۷۹	۱۰۹۲۲۹	۲۷۸۵۸۵	۱۰۸۹۸۱	۱۳۵۷۲۷۴	رفاه کارگران
۵۳۰۰۰	۱۱۰۰۰	۷۰۰۰	.	۷۱۰۰۰	سامان
۸۹۳۱۳۸	۸۷۸۱۸۶	۴۹۴۷۱۵	۸۴۳۶۱۷	۳۱۰۹۶۵۶	سپه
۱۲۸۸۲۳	.	.	.	۱۲۸۸۲۳	سرمایه
۱۶۱۹۷۱	۳۳۳۰۰	۱۰۱۱۷۷	۳۷۵۰۰	۳۳۳۹۶۸	سینا
...	شهر
۷۴۴۴	۳۱۴	۲۴۸۸	۴۲۵۰	۱۴۴۹۶	صادرات ایران
...	۲۳۴۶۰۰	صنعت و معدن
...	قرض الحسنه رسالت
...	قرض الحسنه مهر ایران
۷۴۵۳۹۳	.	.	.	۷۴۵۳۹۳	قوامین
...	گردشگری
...	کارآفرین
۲۱۶۴۴۱۳	۲۶۷۰۷۳	۱۱۲۸۲	۷۰۱۱۹۵۴	۹۴۵۴۷۲۲	کشاورزی
۲۷۳۳۰۸	.	۲۶۰۸۵۸۷۰	.	۲۶۳۵۹۱۷۸	مسکن
۲۸۷۵۳۷۹۹	۶۲۴۹۶۰۱	۶۲۱۷۵۸۶	۲۹۶۷۱۵۱	۴۴۱۸۸۱۳۷	ملت
۸۵۵۴۳۶۲	۱۴۴۲۶۷۸	۲۸۶۱۴۶۱	۲۶۴۰۵۹	۱۳۱۲۲۵۶۰	ملی ایران
...	مهر اقتصاد

* فقط اطلاعات بانکها و موسساتی که همکاری نموده اند درج شده ، سایر بانکها و موسسات بعلت محرمانگی همکاری نکرده اند.

مأخذ- بانکهای استان اردبیل.

۱۳-۶- تعداد تسهیلات پرداختی بانک ها به بخش غیر دولتی بر حسب بخش های عمده اقتصادی در پایان سال

خدمات بازرگانی و متفرقه	صنعت و معدن	مسکن و ساختمان	کشاورزی	جمع	سال و بانک
...	۱۳۸۰.....
...	۱۳۸۵.....
...	۱۳۹۰.....
...	۱۳۹۲.....
...	۱۳۹۳.....
۹۶۴۳۴	۱۳۳۵۴	۹۹۴۳۴	۳۲۶۳۹	۲۴۱۸۶۱	۱۳۹۴.....
...	۱۳۹۵.....
۱۲۴۲۴۶	۳۲۸۶	۳۱۲۸۱	۴۹۰۰۱	۲۰۷۷۶۸	۱۳۹۶.....
۲۶۷	۰	۰	۰	۲۶۷	اینده.....
...	اقتصاد نوین.....
...	انصار.....
...	ایران زمین.....
۱۷۲۴	۰	۰	۰	۱۷۲۴	پارسیان.....
...	پاسارگاد.....
...	پست بانک.....
۲۱۵۷۴	۴۶۰	۶۹۱۵	۱۴۴۲	۳۰۳۹۱	تجارت.....
۳۰۱	۹۷۷	۱۴۰	۵۷۳	۱۹۹۱	توسعه تعاون.....
...	توسعه صادرات ایران.....
...	حکمت ایرانیان.....
...	خاورمیانه.....
...	دی.....
۳۲۷۶	۵۱۵	۱۶۸۳	۷۵۲	۶۲۲۶	رفاه کارگران.....
۱۹۵	۹	۸	۰	۲۱۲	سامان.....
۶۳۶۵۴	۸۴۳	۱۵۵۷۰	۱۳۳۲۰	۹۳۳۸۷	سپه.....
...	سرمایه.....
۶۴۸	۴	۴۱۷	۹	۱۰۷۸	سینا.....
...	شهر.....
۷۴۴۴	۳۱۴	۲۴۸۸	۴۲۵۰	۱۴۴۹۶	صادرات ایران.....
...	۴۴	صنعت و معدن.....
...	قرض الحسنه رسالت.....
...	قرض الحسنه مهر ایران.....
۳۱۷۱	۳۱۷۱	قوامین.....
...	گردشگری.....
...	کارافریں.....
۱۲۳۹۰	۸۴	۹۳	۲۸۶۰۶	۴۱۱۷۳	کشاورزی.....
۱۱۵۴	۰	۳۶۶۵	۰	۴۸۱۹	مسکن.....
۸۴۴۸	۳۴	۳۰۲	۴۹	۸۸۳۳	ملت.....
...	ملی ایران.....
...	مهر اقتصاد.....

* فقط اطلاعات بانکها و موسساتی که همکاری نموده اند درج شده، سایر بانکها و موسسات بعلت محرمانگی همکاری نکرده اند.
 مأخذ- بانکهای استان اردبیل.

۷-۱۳ - مانده بدهی بخش غیر دولتی به بانک ها و موسسات اعتباری غیر بانکی بر حسب نوع تسهیلات
در پایان سال (میلیون ریال)

سال و بانک	جمع	تسهیلات اعطایی	سرمایه گذاری مستقیم و مشارکت حقوقی	وام ها و اعتبارات پرداختی
..... ۱۳۸۰
..... ۱۳۸۵
..... ۱۳۹۰	۱۰۳۱۴۷۰۶	۵۴۴۶۸۷۳	۰	۴۸۶۷۸۳۳
..... ۱۳۹۲
..... ۱۳۹۳
..... ۱۳۹۴	۴۲۷۸۴۵۶۰	۴۲۲۹۸۳۷۲	۰	۴۸۶۱۸۸
..... ۱۳۹۵	۷۲۴۵۲۸۰۸	۶۰۸۲۲۸۲۰	۰	۱۱۶۲۹۹۸۸
..... ۱۳۹۶	۱۳۳۶۳۰۹۱۰	۱۱۷۷۸۱۸۳۰	۰	۱۵۸۴۹۰۸۰
..... آینده	۴۷۹۹۹	۴۵۱۶۰	۰	۲۸۳۹
..... اقتصاد نوین
..... انصار
..... ایران زمین
..... پارسین	۳۴۹۷۵۰	۳۴۹۷۵۰	۰	۰
..... پاسارگاد
..... پست بانک	۴۵۱۷۳۲	۴۵۱۷۳۲	۰	۰
..... تجارت	۳۸۶۵۱۸۵	۳۸۶۵۱۸۵	۰	۰
..... توسعه تعاون	۱۱۹۹۰۵۳	۱۱۹۹۰۵۳	۰	۰
..... توسعه صادرات ایران	۱۸۳۹۴۴	۱۸۳۹۴۴	۰	۰
..... حکمت ایرانیان
..... خاورمیانه
..... دی
..... رفاه کارگران	۳۱۶۱۸۵۰	۳۱۶۱۸۵۰	۰	۰
..... سامان
..... سپه	۳۱۰۹۶۵۶	۳۱۰۹۶۵۶	۰	۰
..... سرمایه	۱۲۸۸۲۳	۱۲۸۸۲۳	۰	۰
..... سینا	۶۶۹۴۶۱	۶۶۹۴۶۱	۰	۰
..... شهر
..... صادرات ایران	۸۵۴۳۵۲۸۹	۷۱۱۵۲۳۱۱	۰	۱۴۲۸۲۹۷۸
..... صنعت و معدن	۱۰۳۸۱۸۵	۱۰۳۸۱۸۵	۰	۰
..... قرض الحسنه رسالت
..... قرض الحسنه مهر ایران
..... قوامین	۷۴۵۰۳۹۴	۷۴۵۰۳۹۴	۰	۰
..... گردشگری
..... کارافرین
..... کشاورزی	۱۲۷۸۳۴۱۳	۱۲۷۸۳۴۱۳	۰	۰
..... مسکن	۱۸۹۸۱۷۴	۱۸۹۸۱۷۴	۰	۰
..... ملت	۴۳۲۸۹۱۱	۴۳۲۸۹۱۱	۰	۰
..... ملی ایران	۱۴۶۸۵۸۲۳	۱۳۱۲۲۵۶۰	۰	۱۵۶۳۲۶۳
..... مهر اقتصاد

* اطلاعات بانکها و موسساتی که همکاری نموده اند درج شده ، سایر بانکها و موسسات همکاری نکرده اند.
مأخذ- بانکهای استان اردبیل.

۸-۱۳- مانده بدهی بخش غیر دولتی به بانکها و موسسات اعتباری غیر بانکی بابت تسهیلات اعطایی بر اساس عقود اسلامی در پایان سال ۱۳۹۶ (میلیون ریال)

شرح	فروش اقساطی	مضاربه	سلف	قرض الحسنه	جعاله	مشارکت مدنی
آینده	۰	۰	۰	۱۸۱۶۷	۱۹۴	۲۶۷۹۹
اقتصاد نوین
انصار
ایران زمین
پارسیان	۰	۰	۰	۰	۰	۳۴۹۷۵۰
پاسارگاد
پست بانک	۲۵۸۰۶۳	۳۸۱۵	۰	۶۴۵۸۰	۲۲۶۵۸	۱۰۲۶۱۶
تجارت	۲۷۴۵۳۲۲	۰	۰	۵۸۰۶۳۷	۲۹۹۲	۴۹۳۹۵۲
توسعه تعاون	۹۱۷۳۷	۳۸۷۱۴	۰	۹۳۰۰۲	۱۹۶۷۷	۳۷۴۴۱۰
توسعه صادرات ایران	۱۴۷۵۰۸	۰	۵۰۰۰	۱۲۱۷	۰	۳۰۲۱۹
حکمت ایرانیان
خاورمیانه
دی
رفاه کارگران	۱۱۳۲۹۷۱	۱۱۳۰۸۸	۶۵۳	۴۱۷۸۷۲	۲۹۷۲۷	۴۸۷۲۸۴
سامان
سپه	۸۳۸۸۵۱	۲۳۱۴۹۰	۱۳۸۶۰۲	۳۲۱۵۱۱	۱۵۴۳	۷۰۴۷۱۴
سرمایه	۰	۰	۰	۰	۰	۱۱۲۴۲۴
سینا	۳۰۳۳	۳۳	۰	۱۰۸۲۷	۵۳۴۵۴۳	۵۷۰۵۰
شهر
صادرات ایران	۱۹۲۴۵۶۵	۹۲۱۶۳	۴۲۹۲	۷۰۷۴۲۶	۳۷۸۱۸۵	۱۲۱۱۲۳۳
صنعت و معدن	۷۶۸۳۰۷	۱۱۲	۵۵۰۲	۳۶۴۶	۲۴۶۲۹۴	۱۴۳۳۴
قرض الحسنه رسالت
قرض الحسنه مهر ایران
قوامین	۱۰۱۶۵۳	۳۱۷۱	۰	۴۹۴۷	۱۳۱۲۲۵	۰
گردشگری
کارآفرین
کشاورزی	۶۳۰۰۸۵۹	۷۳۶۱۳۲	۲۸۷۰۶۲	۵۲۷۲۳۱	۳۱۸۱۷۴	۳۱۷۹۲۸۴
مسکن	۹۲۷۱۷۶	۰	۰	۸۴۰۳۰	۱۳۴۳۶۱	۶۸۹۶۷۲
ملت	۱۱۱۲۴۲۷	۲۱۵۸۰۱	۳۵۷۵	۶۶۹۰۲۰	۷۴۶۰	۹۳۴۸۸۸
ملی ایران	۴۶۵۲۷۰۲	۵۳۶۴۲۲	۱۵۴۲۱۷	۱۵۷۲۱۰۶	۳۵۹۰۰۵۰	۲۳۱۰۱۳۸
مهر اقتصاد



۸-۱۳- مانده بدهی بخش غیر دولتی به بانکها و موسسات اعتباری غیر بانکی بابت تسهیلات اعطایی بر اساس عقود اسلامی در پایان سال ۱۳۹۶ (ادامه)
(میلیون ریال)

شرح	اجاره به شرط تملیک	مشارکت حقوقی	سرمایه گذاری مستقیم	خرید دین	سایر
آینده
اقتصاد نوین
انصار
ایران زمین
پارسیان
پاسارگاد
پست بانک
تجارت	۴۱۱۲۲	۱۱۵۰
توسعه تعاون	۰	۵۱۱۴۳۲
توسعه صادرات ایران	۷۲۴۳۵	۰
حکمت ایرانیان
خاورمیانه
دی
رفاه کارگران	۰	۹۸۰۲۵۵
سامان
سپه	۱۷۷۵	۰	۰	۵۴۷۵۱	۸۱۶۴۱۹
سرمایه	۰	۰	۰	۰	۱۶۳۹۹
سینا	۰	۰	۰	۰	۲
شهر
صادرات ایران	۰	۰	۰	۷۲۴۳۵	۰
صنعت و معدن
قرض الحسنه رسالت
قرض الحسنه مهر ایران
قوامین
گردشگری
کارآفرین
کشاورزی	۱۳۲۵۲۷	۰	۰	۰	۱۳۰۲۱۴۴
مسکن	۰	۰	۰	۰	۶۲۹۳۵
ملت	۲۷۱۵۵	۰	۰	۰	۱۴۴۷۶۰۲
ملی ایران	۱۳۷۸۳	۰	۰	۰	۱۸۵۶۴۰۵
مهر اقتصاد

* فقط اطلاعات بانکها و موسساتی که همکاری نموده اند درج شده ، سایر بانکها و موسسات بعلت محرمانگی همکاری نکرده اند.

مأخذ- بانکها و موسسات اعتباری استان اردبیل.

۹-۱۳- بیمه نامه صادر شده در شرکت های منتخب بر حسب نوع بیمه در پایان سال

شرح	۱۳۸۰	۱۳۸۵	۱۳۹۰	۱۳۹۲	۱۳۹۳	۱۳۹۴	۱۳۹۵	۱۳۹۶
بیمه ایران								
آتش سوزی	۴۴۵۳۱	۷۱۰۲۶	۳۴۰۴۵	۲۳۴۸۹	۲۰۳۶۳	۱۵۱۴۷	۱۳۰۵۹	۱۱۵۳۵
باربری	۱۳۷۵	۷۴	۱۱۲	۱۰۷	۲۳۲	۱۹	۱۴	۲۶
حوادث	۵۴۲۱	۶۳۵۶	۹۳۸۶	۹۲۲۲	۶۸۳۷	۶۶۱۵	۶۶۴۶	۶۴۷۷
حوادث راننده	۲۱۰۱۱	۴۶۳۷۹	۲۲۵۶۹۰	۱۶۳۸۹۷	۱۵۹۷۷۶	۱۲۲۸۶۸	۱۰۱۸۶۴	۱۰۹۴۲۶
بدنه اتومبیل	۶۵۰	۴۹۸۷	۱۳۹۲۵	۱۳۳۱۳	۱۲۹۸۶	۱۱۷۷۴	۱۰۸۸۱	۱۲۴۲۰
شخص ثالث و مزاد..	۱۸۳۸۲	۴۶۳۷۹	۲۴۸۰۷۶	۱۶۴۳۸۰	۱۵۹۷۷۶	۱۲۲۸۶۸	۱۰۱۸۶۴	۱۰۹۴۲۶
درمان	۱۷۲	۴۰۰	۱۶۸	۴۱۳	۱۹۰	۳۹	۴۵	۲۶
کشتی
هواپیما	۱	۱۲	۱۳	-	-	-
مهندسی	۳	۲۷	۲۲۲	۸۷	۲۱۴	۱۳۸	۸۶	۳۰
پول
مسئولیت	۲۳۵۶	۶۱۷۵	۷۹۵۶	۷۴۴۰	۷۷۳۲	۷۴۰۵	۱۴۷۶۹
اعتبار	-	-	-
نفت و انرژی	-	-	-
زندگی (عمر)	۱۰۵۳	۶۸۹۶	۳۸۰	۶۰۸	۳۸۴۵	۴۱۴۰	۴۷۲۹	۵۹۹۵
سایر	۳۲۵	-	-	-
بیمه دانا								
آتش سوزی	۲۳۰۶	۵۷۵۳	۱۴۱۷	۵۴۶	۴۸۴	۵۲۱	۵۸۴
باربری	۹	۳	۱	.	۵	۱۵	۸
حوادث	۲۸۵۴	۳۲۳	۴۸۱	۵۶۴	۳۰۸	۱۹۷	۱۶۹
حوادث راننده	۱۶۰۲۸	۱۴۸۸۷	۱۶۷۹۲
بدنه اتومبیل	۹۰۵	۱۱۱۵	۱۲۵۸	۱۳۴۵	۱۵۸۵	۱۶۹۵	۲۳۵۰
شخص ثالث و مزاد..	.	۱۳۰۰۰	۸۰۷۸	۱۴۱۲۵	۱۵۸۶۹	۱۶۰۲۸	۱۴۸۸۷	۱۶۷۹۲



۹-۱۳- بیمه نامه صادر شده در شرکت های منتخب بر حسب نوع بیمه در پایان سال (ادامه)

۱۳۹۶	۱۳۹۵	۱۳۹۴	۱۳۹۳	۱۳۹۲	۱۳۹۰	۱۳۸۵	۱۳۸۰	شرح
۴۱	۳۶	۲۵	۱۶	۲۳	۲۶	۰	...	درمان.....
۰	۰	۰	۰	۰	۰	۰	...	کشتی.....
۰	۰	۰	۰	۰	۰	۰	...	هوایما.....
۳۴	۲۶	۲۱	۹	۱۱	۳۴	۰	...	مهندسی.....
۰	۰	۰	۰	۰	۰	۰	...	پول.....
۸۶۶	۷۰۳	۶۰۳	۴۲۰	۴۸۳	۵۵۷	۳۹۳	...	مسئولیت.....
۰	۰	۰	۰	۰	۰	۰	...	اعتبار.....
۰	۰	۰	۰	۰	۰	۰	...	نفت و انرژی.....
۴۵۱	۸۷۰	۳۱۷	۳۱۳	۳۹۱	۷۱	۲۷۰	...	زندگی (عمر).....
۶۵۴	۶۱۲	۵۸۸	۵۸۸	۴۳۶	۰	۰	...	سایر.....
								بیمه البرز.....
۳۲۵۳	۳,۷۰۱	۴,۸۵۵	۳,۹۹۱	۴,۲۵۲	۲,۸۵۳	۴,۵۳۵	...	آتش سوزی.....
۱۵۱	۱۱۹	۷۵	۶۴	۳۶	۵۷	۱۰۲	...	باربری.....
۴۵۳	۵۹۰	۷۶۸	۸۲۰	۸۱۸	۱,۶۵۱	۹۴۱	...	حوادث.....
۹۰,۱۷	۱۰,۱۸۶	۱۱,۴۳۰	۹,۸۵۰	۸,۳۳۵	۷,۲۱۶	۶,۷۳	...	حوادث راننده.....
۱,۷۶۷	۱,۵۷۹	۱,۴۶۴	۱,۱۸۱	۱,۲۲۵	۱,۹۶۴	۱,۱۶	...	بدنه اتومبیل.....
۹۰,۱۷	۱۰,۱۸۳	۱۱,۴۳۰	۹,۸۵۰	۸,۳۳۵	۷,۲۹۱	۶,۷۸	...	شخص ثالث و مازاد..
۱۵۹	۱۶۶	۱۲۹	۷۹	۷۹	۱۵	۴	...	درمان.....
۰	۵	۸	۰	۰	۰	۰	...	کشتی.....
۰	۰	۰	۱	۱	۰	۰	...	هوایما.....
۴۰	۳۱	۴۶	۸۳	۶۲	۹۹	۱۴	...	مهندسی.....
۱	۱	۲	۲	۲	۰	۰	...	پول.....
۱۲۲۷	۱,۱۱۵	۱,۰۴۸	۱,۰۵۲	۹۱۳	۱,۰۷۹	۲۰۱	...	مسئولیت.....
۰	۰	۰	۰	۰	۰	۰	...	اعتبار.....



۹-۱۳- بیمه نامه صادر شده در شرکت های منتخب بر حسب نوع بیمه در پایان سال (ادامه)

شرح	۱۳۸۰	۱۳۸۵	۱۳۹۰	۱۳۹۲	۱۳۹۳	۱۳۹۴	۱۳۹۵	۱۳۹۶
نفت و انرژی	۰	۰	۰	۰	۰	۰	۰
زندگی (عمر).....	...	۲۶	۱۵	۲۰۵	۲۳۹	۳۲۹	۵۳۱	۵۳۴
سایر	۹	۲۱	۰	۰	۰	۰	۰
بیمه آسیا.....
آتش سوزی	۱۱۵۲۲	۸۲۰۲	۸۳۵۶	۱۱۳۰۳	۱۰۴۴۱
باربری	۲۰۹	۱۹۴	۱۸۱	۱۱۹	۲۹۷
حوادث راننده	۵۲۸۰	۶۳۳۷	۴۰۱۷	۴۱۶۵	۴۰۷۷
حوادث راننده	۱۶۸۴۷	۱۹۱۵۶	۲۳۸۱۱	۲۴۸۷۱	۲۷۸۶۲
بدنه اتومبیل	۲۲۱۳	۲۴۱۹	۲۵۴۲	۲۸۶۸	۳۲۵۴
شخص ثالث و مازاد	۳۲۰۷۶	۳۴۱۴۸	۳۲۲۲۵	۳۷۵۲۹	۴۱۳۴۸
درمان	۴۶	۸۶	۳۶	۷۱	۵۲
کشتی	۰	۰	-	۰	۰
هواپیما	۰	۰	-	۰	۰
مهندسی	۱۰	۸	۲۲	۲۳	۳۳
پول	۰	۰	-	۰	۰
مسئولیت	۷۳۶	۱۲۳۶	۱۲۴۳	۱۳۸۳	۱۷۴۸
اعتبار	۰	۰	-	۰	۰
نفت و انرژی	۰	۰	-	۰	۰
زندگی (عمر).....	۷۶۹۷	۷۳۳۵	۷۳۷	۸۴۹۵	۹۸۰۴
سایر	۰	۰	۴	۰	۶

مأخذ- سرپرستی بیمه استان اردبیل.

۱۰-۱۳- حق بیمه عاید شده در شرکت های منتخب بر حسب نوع بیمه در پایان سال

(میلیون ریال)

شرح	۱۳۸۰	۱۳۸۵	۱۳۹۰	۱۳۹۲	۱۳۹۳	۱۳۹۴	۱۳۹۵	۱۳۹۶
بیمه ایران.....								
آتش سوزی.....	۲۱۹۵	۶۶۷۰	۱۲۳۹۹	۱۵۰۳۳	۱۸۶۲۲	۱۰۹۵۴	۱۲۶۰۲	۱۲۲۲۳
باربری.....	۴۴۷	۸۲	۴۳۵	۲۲۰۶	۴۳۶	۹۱	۸۴	۲۷۲
حوادث.....	۵۴۸	۳۲۹۶	۴۷۷۱	۷۷۱۴	۸۶۷۶	۲۲۳۰	۲۳۸۰	۲۹۰۴
حوادث راننده.....	۳۶۲۳	۸۳۰۵	۲۷۶۴۰	۹۵۰۷۱	۹۴۰۴۲	۷۳۳۷۶	۵۲۷۸۵	۸۵۲۶۴
بدنه اتومبیل.....	۱۰۷۱	۹۷۷۷	۴۸۳۴۳	۸۷۷۷۵	۱۴۸۵۸۸	۵۴۸۰۶	۴۴۴۶۸	۵۵۳۹۵
شخص ثالث و مزاد...	۱۱۷۳۳	۷۶۶۳۸	۳۴۳۳۷۶	۷۷۵۸۵۷	۷۶۲۱۲۹	۵۵۷۹۹۹	۵۲۶۲۷۳	۶۲۹۹۰۱
درمان.....	۴۵۰۲	۲۲۴۰۸	۷۱۶۰۵	۱۸۷۷۷۷	۱۹۴۴۱۶	۳۰۹۵۵۹	۳۴۳۲۷۳	۷۵۴۶۶
کشتی.....	۰	۰	۰	۰	۰	-	-	-
هواپیما.....	۰	۰	۱۰۴۲	۵۲۹۸	۳۰۷۹۴۵	۲۰۶	-	-
مهندسی.....	۵۴	۳۰۹۶	۲۰۷۴	۳۴۶۹	۲۷۰۶	۱۱۶۳۷	۱۳۷۱	۱۶۹۱
پول.....	۰	۰	۰	۰	۰	-	-	-
مسئولیت.....	۰	۳۶۴۸	۱۵۵۱۵	۳۱۶۱۰	۳۸۱۶۸	۳۰۸۴۷	۳۲۱۸۱	۳۷۰۹۳
اعتبار.....	۰	۰	۰	۰	۰	-	-	-
نفت و انرژی.....	۰	۰	۰	۰	۰	-	-	-
زندگی (عمر).....	۴۰۷۵	۵۵۲۹	۱۳۶۶۱	۲۳۲۲۵	۲۷۹۳۲	۲۶۹۶۴	۵۷۱۱۷	۷۱۱۵۹
سایر.....	۰	۰	۰	۰	۰	-	۳۵	-
بیمه دانا.....								
آتش سوزی.....	۱۲۰۸	۱۷۲۳
باربری.....	۲۲۰	۳۱۱
حوادث.....	-۷۹۷	۱۳۲
حوادث راننده.....	۹۸۸۴	۸۴۴۵
بدنه اتومبیل.....	۱۰۷۰۹	۱۱۹۸۵
شخص ثالث و مزاد..	۷۸۹۰۷	۸۸۸۱۲



۱۰-۱۳- حق بیمه عاید شده در شرکت های منتخب بر حسب نوع بیمه در پایان سال (ادامه)

(میلیون ریال)

۱۳۹۶	۱۳۹۵	۱۳۹۴	۱۳۹۳	۱۳۹۲	۱۳۹۰	۱۳۸۵	۱۳۸۰	شرح
۶۵۷۵۶	۷۱۲۶۲	۶۱۰۶۱	درمان.....
.	کشتی.....
.	هواپیما.....
۷۷۱۵	۴۱۶۸	۸۰۴۱	مهندسی.....
.	پول.....
۷۳۰۳	۷۴۶۶	۶۲۵۰	مسئولیت.....
.	اعتبار.....
.	نفت و انرژی.....
۲۵۹۰۷	۲۳۴۹۹	۶۹۸۸	زندگی(عمر).....
۴۵۱۷	۴۹۹۲	۴۳۲۷	سایر.....
								بیمه البرز.....
۱۰۴۰۸	۱۰۸۴۶	۶۷۸۹	۴۵۶۱	۴۳۴۳	۲۰۱۷	۱۵۹۹	...	آتش سوزی.....
۴۷۴	۱۷۸۸	۱۶۴۲	۲۵۹	۱۶۸	۵	۲۶۹	...	باربری.....
۵۳۹	۵۰۵	۱۷۵۰	۳۳۶	۱۷۶	۱۱۳	۴۱	...	حوادث.....
۶۵۷۹	۴۶۷۵	۵۳۶۹	۴۸۳۳	۳۶۱۲	۸۷۱	۱۲۰	...	حوادث راننده.....
۸۶۹۶	۷۷۱۳	۶۶۰۶	۵۹۹۲	۶۶۰۳	۲۵۹۴	۲۵۵	...	بدنه اتومبیل.....
۵۳۲۳۹	۵۶۹۱۸	۵۲۲۹۹	۵۰۷۲۲	۳۹۲۱۳	۱۲۷۶۳	۱۰۶۷	...	شخص ثالث و مازاد..
۳۹۶۷۳	۳۴۴۰۰	۳۹۴۲۳	۲۳۷۴۴	۱۳۷۶۵	۱۰۹۲	۱۱۵	...	درمان.....
-۶۵	-۱۰۴۲	کشتی.....
.	.	.	۴۳	هواپیما.....
۱۸۹۰	۱۰۷۰	۸۹۵	۳۶۳	۹۸۵	۸۰۱	۱۷۰	...	مهندسی.....
۲۲	۲۱	۳	۵	۲	پول.....
۷۶۵۸	۶۹۰۵	۵۷۵۰	۶۰۳۲	۵۹۰۷	۱۹۰۴	۲۷۰	...	مسئولیت.....
.	اعتبار.....



۱۰-۱۳- حق بیمه عاید شده در شرکت های منتخب بر حسب نوع بیمه در پایان سال (ادامه)

(میلیون ریال)

۱۳۹۶	۱۳۹۵	۱۳۹۴	۱۳۹۳	۱۳۹۲	۱۳۹۰	۱۳۸۵	۱۳۸۰	شرح
۰	۰	۰	۰	۰	۰	۰	...	نفت و انرژی
۱۲۳۸۲	۱۵۲۲۱	۱۳۸۱۷	۵۰۳۰	۳۶۷۲	۶۴۶	۸۲	...	زندگی (عمر).....
۰	۰	۰	۰	۰	۷	۵	...	سایر
								بیمه آسیا.....
۷۴۲۰	۷۳۰۷	۵۸۶۰	۳۷۲۳	۲۷۶۰	آتش سوزی
۳۲۲۴	۲۰۵۷	۱۹۳۵	۴۶۳	۴۳۷	باربری
۱۹۹۷	۳۳۲۶	۳۶۶۷	۳۸۵۷	۲۰۹۱	حوادث راننده
۲۳۰۶۰	۱۴۹۵۵	۱۵۹۱۹	۱۰۹۴۲	۸۸۲۵	حوادث راننده
۲۳۹۸۱	۱۹۸۹۷	۲۱۹۰۶	۲۳۷۸۵	۱۵۵۶۸	بدنه اتومبیل
۱۷۸۰۷۵	۱۵۱۲۴۷	۱۲۵۹۹۸	۱۰۲۱۸۷	۸۱۸۵۶	شخص ثالث و مازاد..
۲۰۰۰۴	۱۹۶۹۰	۲۵۶۶۶	۲۵۰۸۶	۳۶۱۲	درمان
۰	۰	-	۰	۰	کشتی
۰	۰	-	۰	۰	هوایما
۱۷۰۲	۷۸۴	۱۲۹	۸۵	۵۵	مهندسی
۰	۰	-	۰	۰	پول
۱۰۳۱۷	۶۹۶۱	۶۳۵۸	۵۷۷۴	۲۹۷۹	مسئولیت
۰	۰	-	۰	۰	اعتبار
۰	۰	-	۰	۰	نفت و انرژی
۲۹۲۷۹	۲۱۶۷۸	۱۶۸۳۲	۱۰۶۲۸	۷۲۸۷	زندگی (عمر).....
۲۶	۰	۱۸	۰	۰	سایر

مأخذ- سرپرستی بیمه استان اردبیل.

۱۱-۱۳- تعداد و مبلغ خسارت واقع شده در شرکت های منتخب بر حسب نوع بیمه در پایان سال

(میلیون ریال)

۱۳۹۲		۱۳۹۰		۱۳۸۵		۱۳۸۰		نوع بیمه
مبلغ	تعداد	مبلغ	تعداد	مبلغ	تعداد	مبلغ	تعداد	
۱۹۳۸۳	۱۵۱	۱۰۵۸۰	۱۱۶	۵۴۱۸	۱۵۶	۳۶۰	۱۴۲	بیمه ایران
								آتش سوزی
۴۲۱	۲	۵۳	۱۵	.	.	۲	۱	باربری
۲۸۵۱	۱۳۱۸	۱۹۹۸	۱۴۵۴	۱۲۲۶	۴۳۳	.	.	حوادث
۶۹۰۲۰	۳۲۷	۱۶۱۲۴	۲۴۲	۲۰۴۶	۶۹	۱۵۰۷	۲۰۲۶	حوادث راننده
۸۸۲۳۸	۳۶۵۷	۴۱۸۶۴	۴۰۲۴	۴۳۴۳	۱۰۳۹	۴۶۰	۱۵۷	بدنه اتومبیل
۹۴۶۹۷۹	۱۴۷۱۰	۳۸۳۵۶۳	۲۰۹۷۶	۵۳۱۳۱	۵۵۶۸	۲۱۸۲۰	۲۱۱۵	شخص ثالث و مازاد
۲۵۰۵۳۳	۱۲۲۳۸۶	۱۳۵۵۹۷	۲۱۴۸۶	۹۴۱۸	۳۰۱۳	۳۷۳۲	۲۱۷۹	درمان
.	کشتی
۱۴۵۷۸	۲	هواپیما
۲۶۹۰	۲۰	۳۴۷۵	۲۱	۱۲۱	۶	.	.	مهندسی
.	پول
۲۷۶۸۸	۴۳۵	۱۵۹۹۸	۴۰۸	۱۴۹۱	۷۴	.	.	مسئولیت
.	اعتبار
.	نفت و انرژی
۱۸۳۰۱	۴۳۲	۱۵۱۲۱	۳۶۰	۴۸۷۶	۲۵۱	۳۰۷۱	۱۹۲	زندگی (عمر)
.	۳۶۸	۱۸	سایر
								بیمه دانا
۳۲	۴	۲۴۱	۱۴	۱۴۲	۱۵	۱۲	.	آتش سوزی
.	.	۱۴۲	۱	.	.	۲۷	.	باربری
۱۴۸	۳	۶۵	۹	۱۹۶۷	۱۴۹۰	۴۱	.	حوادث
۳۳۹۲	۵	۲۴۷	۳	۹۷۴	۳۴	.	.	حوادث راننده
۶۳۸۳	۱۸۲	۲۶۸۳	۵۰۳	۱۳۳۱	۳۱۵	۱۰۱	.	بدنه اتومبیل
۴۵۴۱۲	۲۷۴	۷۵۹۸	۸۰۳	۱۹۷۷۷	۱۸۹۵	۳۷۷۲	.	شخص ثالث و مازاد
۳۶۶۶۷	۳۲۶۷۴	۲۲۹۹۴	۴۵۹۰۹	۲۵۹۳	.	۱۴۵۴	.	درمان
.	کشتی
.	هواپیما
۱۲۱	۲	۱۴	۱	مهندسی
.	پول
۲۹۸۶	۵۶	۱۰۸۶	۲۷	۴۱۱	۲۴	.	.	مسئولیت
.	اعتبار
.	نفت و انرژی
۱۰۵۱	۱۱	۲۳۹۵	۳۷	۲۰۲۰	۳	.	.	زندگی (عمر)
۱۳۴۶	۶۰	۱۹۹۸	۱۰۲	.	.	۳۱۶	.	سایر



۱۱-۱۳- تعداد و مبلغ خسارت واقع شده در شرکت های منتخب بر حسب نوع بیمه در پایان سال (ادامه)
(میلیون ریال)

۱۳۹۶		۱۳۹۵		۱۳۹۴		۱۳۹۳		نوع بیمه
مبلغ	تعداد	مبلغ	تعداد	مبلغ	تعداد	مبلغ	تعداد	
۵۷۶۶	۱۲۹	۲۸۸۰	۲۲۶	۱۳۴۴۸	۱۶۶	۴۷۷۱	۱۳۶	بیمه ایران
.	.	۶۲	۲	۲۸۰۷	۲	۲۱۷	۱	آتش سوزی
۲۸۷	۳۱	۵۹۸۲	۷۳	۱۶۳۹	۳۵۸	۲۹۸۲	۷۳۹	باربری
۵۶۲۶۹	۱۴۰	۷۸۰۴۰	۱۷۶	۷۴۱۸۵	۱۹۵	۷۸۹۳۱	۲۷۳	حوادث
۴۰۸۷۶	۱۸۳۲	۳۶۸۳۱	۲۰۵۲	۴۸۳۹۰	۲۰۲۰	۹۱۶۶۵	۲۸۹۰	حوادث راننده
۶۱۴۸۳۰	۵۴۱۰	۷۲۲۱۶۸	۶۲۱۶	۷۹۵۰۸۵	۸۴۲۴	۱۰۳۶۲۴۲	۱۰۷۱۷	بدنه اتومبیل
۲۸۹۷۳۹	۴۸۲۳۳۹	۳۰۱۰۱۷	۱۸۰۰۷۷	۲۱۵۱۵۳	۶۶۷۷۵	۲۰۳۶۹۴	۸۵۱۸۷	شخص ثالث و مازاد
.	.	-	-	-	-	.	.	درمان
.	.	-	-	۱۷۵۶۴	۱	.	.	کشتی
۱۳۷۳	۱۵	۳۷۶	۱۲	۴۰۴	۸	۵۸	۲	هوایما
.	.	-	-	-	-	.	.	مهندسی
۳۱۳۳۴	۲۷۱	۴۱۱۰۱	۳۰۱	۳۵۲۵۶	۳۳۲	۴۴۶۵۳	۴۵۷	پول
.	.	-	-	-	-	.	.	مسئولیت
.	.	-	-	-	-	.	.	اعتبار
۱۱۲۸۲	۱۳۱۴	۱۱۸۳۸	۸۹۹	۹۷۰۹	۴۸۲	۱۲۹۸۲	۷۶۷	نفث و انرژی
.	.	۳۰۰	۱۰	-	-	.	.	زندگی (عمر)
۲۱۶	۵	۶۷	۳	۲۶۷	۵	۹۵۶۵	۶	سایر
.	.	۱۸۸	۳	بیمه دانا
۵	۳	۲۰۰	۱	۶۷۹	۶	۳	۴	آتش سوزی
۳۸۶۹	۱۵	۸۴۱۹	۱۴	۶۶۶۲	۸	۱۱۶۲	.	باربری
۸۲۹۶	۶۳۳	۶۳۹۵	۴۵۴	۳۴۸۲	۱۴۲	۷۶۲۸۲	.	حوادث
۸۴۴۸۱	۱۱۳۴	۵۹۱۸۲	۱۰۸۱	۶۱۴۷۲	۵۷۰	۷۶۲۸۲	.	حوادث راننده
۵۳۶۱۹	۵۴۶۵	۶۹۴۲۰	۷۲۲۸	۴۸۹۱۱	۶۵۱۹	۳۹۰۰۱	۲۳۶۵۷	بدنه اتومبیل
.	شخص ثالث و مازاد
.	درمان
۵۴	۵	-۲۳	۵	کشتی
.	هوایما
۷۴۱۶	۶۹	۷۰۰۸	۶۴	۹۱۴۵	۴۸	۶۵۹۰	۵۳	مهندسی
.	پول
.	مسئولیت
۴۴۶۴	۱۵۸	۱۸۱۲	۷۱	۲۸۷۱	۵۲	۵۴۰	۸	اعتبار
۸۶۶	۲۷	۲۱۳۴	۶۷	۱۶۰۳	۵۰	۱۰۶۳	۳۷	نفث و انرژی
.	زندگی (عمر)
.	سایر



۱۱-۱۳- تعداد و مبلغ خسارت واقع شده در شرکت های منتخب بر حسب نوع بیمه در پایان سال (ادامه)
(میلیون ریال)

۱۳۹۲		۱۳۹۰		۱۳۸۵		۱۳۸۰		نوع بیمه
مبلغ	تعداد	مبلغ	تعداد	مبلغ	تعداد	مبلغ	تعداد	
۵۲۶	۶	۱۴۰	۸	۱۰۸	۱۱	بیمه البرز
.	آتش سوزی
۱۲	۶	۲	۲	باربری
۱۴۰۰	۲	۱۳۷	۳	حوادث
۲۳۴۶	۲۲۳	۱۷۷۷	۲۷۶	۲	۱	حوادث راننده
۲۸۵۴۹	۷۱۵	۱۱۸۰۶	۷۷۴	۲	۲	بدنه اتومبیل
۹۹۸۵	۱۰۱۵	۱۲۴۶	۵۲۸	۴۴	۸۰	شخص ثالث و مازاد
.	درمان
.	کشتی
۴۳۵	۷	۲۰۶	۵	هواپیما
.	مهندسی
۴۵۷۳	۶۵	۱۴۳۰	۳۰	۳۳۷	۱۶	پول
.	مسئولیت
.	اعتبار
۱۱۴۱	۷	۱۸۹	۱۲	۲۰۰	۴	نفت و انرژی
.	.	.	.	۲	۶	زندگی (عمر)
.	سایر
۷۵۰	۵۶	۴۷۵	۲۲	بیمه آسیا
۹۰	۲	آتش سوزی
۲۲۴۰	۵۰	۶۱۷	۳۵	باربری
۵۵۷۴	۱۹	۲۰۲۷	۲۷	حوادث
۷۷۱۰	۲۹۹	۴۸۳۵	۲۹۸	حوادث راننده
۷۱۶۴۹	۱۴۷۱	۵۷۸۷۴	۱۹۲۱	بدنه اتومبیل
۱۱۰۰۹	۱۴۴۵	۶۲۳۷	۱۹۱۴	شخص ثالث و مازاد
.	درمان
.	کشتی
۲۰۷	۴	هواپیما
.	مهندسی
۳۵۹۶	۷۹	۱۹۷۸	۲۹	پول
.	مسئولیت
.	اعتبار
.	نفت و انرژی
۲۱۸۵	۱۴۹	۶۶۸	۸۳	زندگی (عمر)
.	سایر



۱۱-۱۳- تعداد و مبلغ خسارت واقع شده در شرکت های منتخب بر حسب نوع بیمه در پایان سال (ادامه)
(میلیون ریال)

۱۳۹۶		۱۳۹۵		۱۳۹۴		۱۳۹۳		نوع بیمه
مبلغ	تعداد	مبلغ	تعداد	مبلغ	تعداد	مبلغ	تعداد	
								بیمه البرز
۱	۳۳	۱۰۲۷	۱۵	۱۷۳۷	۴۱	۱۳۴	۱۸	آتش سوزی
.	باربری
۲۰	۸	۳۱۶۴	۱۷	۱۸۳	۸	۷۵	۶	حوادث
۱۰۴۷	۳	۸۵	۴	۷۹۶۷	۱۲	۱۲۶۵	۵	حوادث راننده
۳۰۳۵	۲۱۴	۴۹۶۵	۲۴۵	۴۲۹۵	۲۰۸	۳۶۰۶	۱۷۷	بدنه اتومبیل
۴۹۲۷۸	۳۸۵	۵۶۹۲۷	۵۰۳	۵۱۲۳۸	۶۳۷	۳۱۷۹۵	۵۴۰	شخص ثالث و مازاد
۴۱۱۰۳	۲۴۲۰	۳۹۸۸۷	۲۴۱۴	۳۳۰۱۸	۲۳۸۰	۱۷۰۵۳	۱۳۲۹	درمان
.	کشتی
.	هواپیما
۴۳۶۰	۵	۳۹۹	۳	۲	۱	۴۸۴	۸	مهندسی
.	پول
۴۵۷۳	۶۱	۷۴۷۶	۸۹	۳۷۱۵	۵۳	۷۱۷۷	۵۷	مسئولیت
.	اعتبار
.	نفت و انرژی
۱۱۴۰	۳۴	۸۳۱۰	۱۵۵	۶۵۰۷	۱۲۹	۶۴	۱	زندگی (عمر)
.	۱	.	سایر
								بیمه آسیا
۹۲۱	۶۳	۳۶۹۶	۴۶	۵۸۴۳	۱۰۳	۲۱۳۸	۵۰	آتش سوزی
۴۴۵	۱۴	۸۱۵	۸	۲۲۴	۴	۷۹۳	۷	باربری
۳۵۰۳	۱۰۵	۳۶۳۴	۱۳۴	۵۵۵۹	۱۲۲	۵۷۲۲	۱۱۲	حوادث
۱۳۰۹۷	۲۵	۸۷۴۵	۹	۱۲۸۱۱	۱۸	۱۲۰۲۷	۲۴	حوادث راننده
۱۴۶۷۴	۴۵۰	۱۱۳۶۴	۳۸۸	۲۱۹۴۳	۲۵۴	۱۳۷۹۲	۳۴۴	بدنه اتومبیل
۱۵۵۲۷۳	۱۳۶۰	۱۲۷۸۵۳	۱۳۳۶	۱۱۷۹۴۶	۱۳۸۴	۹۵۳۱۳	۱۴۸۲	شخص ثالث و مازاد
۲۴۴۲۳	۱۸۴۶	۲۰۱۴۵	۱۸۱۹	۲۱۶۲۶	۱۵۸۰	۲۳۳۹۶	۲۵۰۳	درمان
.	کشتی
.	هواپیما
.	.	۲۶۰	۳	مهندسی
.	پول
۸۷۷۶	۸۰	۸۶۵۲	۵۵	۳۰۹۴۹	۷۶	۸۲۷۳	۸۱	مسئولیت
.	اعتبار
.	نفت و انرژی
۶۷۸۵	۴۳۵	۴۴۹۸	۲۸۲	۴۴۶۳	۳۶۰	۲۵۹۰	۲۰۶	زندگی (عمر)
.	.	.	.	۷۷۱	۷	۶۰۸	۲	سایر

مأخذ- سرپرستی بیمه استان اردبیل.

۱۲-۱۳ - مشخصات عمومی شرکت های تعاونی اعتبار فعال در پایان سال (میلیون ریال)

سال و شهرستان	تعداد	اعضاء	شاغلان	سرمایه
..... ۱۳۸۰
..... ۱۳۸۵
..... ۱۳۹۰	۱۵	۲۱۱۶	۶۷	۱۶۴۰۸۱۵
..... ۱۳۹۲	۹	۱۶۳۲	۵۸	۱۲۹۸۲۴۵
..... ۱۳۹۳	۸	۱۲۴۱	۵۷	۹۷۴۲۰۰
..... ۱۳۹۴	۷	۹۰۱	۵۷	۶۹۶۵۰۰
..... ۱۳۹۵	۴	۸۱۱	۵۳	۶۱۲۵۰۰
..... ۱۳۹۶	۴	۸۱۱	۵۳	۶۱۲۵۰۰
..... اردبیل	۳	۷۱۳	۵۲	۴۱۲۷۰۰
..... بیله سوار	۰	۰	۰	۰
..... پارس آباد	۰	۰	۰	۰
..... خلخال	۰	۰	۰	۰
..... سرعین	۰	۰	۰	۰
..... کوثر	۰	۰	۰	۰
..... مشگین شهر	۰	۰	۰	۰
..... مغان	۰	۰	۰	۰
..... نمین	۱	۹۸	۱	۱۹۹۸۰۰
..... نیر	۰	۰	۰	۰

مأخذ- اداره کل تعاون و رفاه اجتماعی استان اردبیل.



فصل چہار دہم: امور قضائی

مقدمه

جمع‌آوری اطلاعات آماری از تصادفات جاده‌های کشور از سال ۱۳۳۶، تحت نظارت شهرداری کشور به وسیله اداره پلیس راه آغاز شد و از سال ۱۳۴۶ تا پایان سال ۱۳۶۹، پلیس راه ژاندارمری عهده‌دار این امر بوده است.

از سال ۱۳۷۰، با ادغام سه نیروی کمیته انقلاب اسلامی، شهرداری و ژاندارمری، سازمان جدیدی تحت عنوان "نیروی انتظامی جمهوری اسلامی ایران"، جمع‌آوری آمار تصادفات جاده‌های کشور را تحت عنوان "تصادفات برون شهری" و آمار تصادفات جمع‌آوری شده در حوزه استحفاظی شهرداری را با عنوان "تصادفات درون شهری" جمع‌آوری و ارائه می‌کند.

یادآور می‌شود تا زمان تدوین سالنامه آماری کشور اطلاعات مربوط به برخی از جداول نیروی انتظامی جمهوری اسلامی ایران در دسترس قرار نگرفت و به همین دلیل اطلاعات سال گذشته درج گردیده است.

تعاریف مفاهیم

دادگاه عمومی: دادگاهی است که به منظور رسیدگی و حل و فصل تمامی دعاوی و شکایات‌های وارده، با صلاحیت عام تشکیل می‌شود (به استثنای مرجع اموری که به حکم قانون به دیگری واگذار شده و از دایره شمول این قانون خارج است). تأسیس این دادگاه‌ها در هر

اطلاعات آماری مربوط به امور قضایی دارای محدوده گسترده‌ای می‌باشد که تشکیلات قضایی، انواع جرائم واقع شده در یک سال، تعداد محکومان مرتبط با این جرائم و ویژگی‌های آنان، بزهکاری نوجوانان، تعداد قربانیان جرائم، احکام صادره در مورد محکومان و... را در بر می‌گیرد. مع‌ذالک به علت پاره‌ای از مشکلات و موانع موجود در زمینه جمع‌آوری اطلاعات یا ارائه آن‌ها، محتوای این فصل فقط شامل آمارهای مربوط به تشکیلات قضایی، پرونده‌های مختومه در دادگاه‌ها، جرائم، سوانح، تصادفات و کشف انواع مواد مخدر می‌باشد که در زیر به سابقه مختصری از تولید آمار در زمینه‌های یاد شده اشاره می‌شود.

نظر به اهمیت گردآوری آمار در زمینه‌های گوناگون قضایی، با اجرای طرح‌های آماری مربوط به ازدواج در سال ۱۳۳۶، جرائم (متهمان و محکومان) در سال ۱۳۴۴، طلاق، خودکشی و حمایت از خانواده در سال ۱۳۴۶ (برای شهر تهران)، نسبت به جمع‌آوری آمارهای مربوط اقدام گردید.

در تیر ماه ۱۳۷۳، تشکیلات قضایی کشور به منظور ایجاد مراجع قضایی واحد، دادگاه‌هایی با صلاحیت عام تحت عناوین دادگاه‌های عمومی و دادگاه‌های انقلاب تشکیل و جایگزین محاکم و دادرهای عمومی شد.

وسیله رئیس یا عضو مستشار انشا می‌شود، قطعی و لازم الاجرا خواهد بود.

حوزه قضایی و تعیین قلمرو محلی و تعداد شعب آن، به تشخیص رئیس قوه قضاییه است.

دادگاه انقلاب: دادگاهی است که بر طبق قانون تشکیل دادگاه‌های عمومی و انقلاب مصوب ۱۵ تیر ماه ۱۳۷۳ مجلس شورای اسلامی، در مرکز هر استان و مناطقی که ضرورت تشکیل آن را رئیس قوه قضاییه تشخیص می‌دهد، تحت نظارت و ریاست اداری حوزه قضایی تشکیل می‌شود و به جرائم زیر رسیدگی می‌کند.

- تمامی جرائم علیه امنیت داخلی و خارجی و محاربه یا افساد فی الارض.

- توهین به مقام بنیانگذار جمهوری اسلامی ایران و مقام معظم رهبری.

- توطئه علیه جمهوری اسلامی ایران یا اقدام مسلحانه و ترور و تخریب مؤسسات به منظور مقابله با نظام.

- جاسوسی به نفع اجانب.

- تمامی جرائم مربوط به قاچاق و مواد مخدر.

- دعاوی مربوط به اصل ۴۹ قانون اساسی.

دادگاه تجدید نظر: دادگاهی است که به منظور تجدید نظر در آرای دادگاه‌های عمومی و انقلاب، در مرکز هر استان به تعداد مورد نیاز مرکب از یک نفر رئیس و دو عضو مستشار تشکیل می‌شود. جلسه دادگاه با حضور دو نفر رسمیت می‌یابد و پس از رسیدگی ماهوی، رأی اکثریت که به

گزیده اطلاعات

استان اردبیل محرمانه تلقی شده و آمار آن درج نشده است و به همین دلیل از عبارت سه صفر (۰۰۰) به معنای در دسترس نبودن اطلاعات استفاده شده است.

در سال ۱۳۹۶، به گزارش فرماندهی کل نیروی انتظامی استان اردبیل، ۳۲۶۲ فقره تصادف درون شهری رخ داده است. همچنین در این سال ۲۳۵۱ فقره تصادف برون شهری رخ داده است. گفتنی است که ۲۵۶۴ مورد از تصادف های درون شهری و ۱۲۴۵ مورد از تصادفات برون شهری منجر به جرح شده اند و تصادف های منجر به فوت کمترین سهم را در بین تصادف ها داشته اند.

در سال ۱۳۹۶، به گزارش دبیرخانه ستاد مبارزه با مواد مخدر، حدود ۱۱۱۸ کیلوگرم انواع مواد مخدر کشف شده است و عمده کشفیات آنان آمپول و قرص های روان گردان و سپس تریاک و شیره تریاک بوده است. در این سال تعداد دستگیر شدگان در ارتباط با انواع مواد مخدر ۵۰۹۳ نفر بوده است.

لازم به ذکر است آمار پرونده های وارده و منجر به محکومیت در مراجع قضایی به تفکیک موضوع اتهام و همچنین پرونده های تشکیل شده در حوزه استحفاظی نیروی انتظامی جمهوری اسلامی ایران بر حسب موضوع از سوی فرماندهی کل نیروی انتظامی استان اردبیل و آمار سرقت های عادی بر حسب نوع از سوی قوه قضاییه و همچنین از سوی فرماندهی کل نیروی انتظامی

۱-۱۴- پرونده های تشکیل شده در حوزه استحضایی توسط نیروی انتظامی جمهوری اسلامی ایران برحسب موضوع

سال	قتل عمد	قتل غیر عمد	مرگ های اتفاقی	ضرب و جرح و صدمه	تهدید	اجبار و اکراه	تظاهر به چاقوکشی	مسموم کردن عمدی
۱۳۸۰
۱۳۸۵
۱۳۹۰
۱۳۹۲	۲۱	...	۸	۶۷۶۹	۱۰	۷۸	۴۱	۰
۱۳۹۳	۱۶	...	۹	۷۰۱۳	۳۲	۲۶۷	۲۲	۰
۱۳۹۴	۲۰	۳	۳۰	۴۷۵۷	۹۵	۲۰۵	۱۳	۲
۱۳۹۵	۱۷	...	۴۲۶	۵۱۳۴	۱۰۷	۳۱	۲۹	۸
۱۳۹۶	۱۷	...	۳۲۵	۷۵۰۳	۱۵	...
اردبیل	۹	...	۲۱۶	۳۵۵۱	۶	...
بيله سوار	۱	...	۱۱	۳۱۵	۰	...
پارس آباد	۳	...	۱۳	۸۱۷	۴	...
خلخال	۱	...	۱۹	۴۶۳	۰	...
سرعین	۰	...	۱۳	۲۱۲	۱	...
کوثر	۰	...	۵	۹۷	۰	...
مشگین شهر	۰	...	۲۹	۱۱۹۹	۳	...
مغان	۱	...	۵	۳۹۵	۰	...
نمین	۲	...	۸	۳۲۳	۰	...
نیر	۰	...	۶	۱۳۱	۱	...

* نیروی انتظامی در همین حد آمار ارائه نموده است.

مأخذ- فرماندهی کل نیروی انتظامی استان اردبیل.

۲-۱۴- پرونده های تشکیل شده در مورد اقدام به خودکشی و فوت شدگان در حوزه استحفاظی نیروی انتظامی استان اردبیل بر حسب جنس و گروههای سنی

۱۳۹۶	۱۳۹۵	۱۳۹۴	۱۳۹۳	۱۳۹۲	۱۳۹۰	۱۳۸۲	۱۳۸۰	جنس و گروه سنی
...	۷۱	۵۵	۶۴	۸۲	اقدام به خودکشی
...	۷۱	۵۵	۶۴	۸۲	مرد و زن
...	۱	۱	۳	۱	۱۷ سال و کمتر
...	۲۱	۲۰	۳۵	۴۴	۱۸-۲۴ ساله
...	۳۳	۲۵	۱۵	۲۰	۲۵-۳۴ ساله
...	۱۶	۹	۱۱	۱۷	۳۵ ساله و بیشتر
...	۵۱	۴۲	۴۷	۵۴	مرد
...	۰	۰	۲	۰	۱۷ ساله و کمتر
...	۱۶	۱۶	۲۳	۲۹	۱۸-۲۴ ساله
...	۲۵	۲۰	۱۲	۱۱	۲۵-۳۴ ساله
...	۱۰	۶	۱۰	۱۴	۳۵ ساله و بیشتر
...	۲۰	۱۳	۱۷	۲۸	زن
...	۱	۱	۱	۱	۱۷ ساله و کمتر
...	۵	۴	۱۲	۱۵	۱۸-۲۴ ساله
...	۸	۵	۳	۹	۲۵-۳۴ ساله
...	۶	۳	۱	۳	۳۵ ساله و بیشتر
...	۷۱	۵۲	فوت شدگان
...	۷۱	۵۲	۶۴	۸۲	مرد و زن
...	۵۱	۳۸	۱۷	۵۴	مرد
...	۲۰	۱۴	۴۷	۲۸	زن

* نیروی انتظامی در همین حد آمار ارائه نموده است.
 مأخذ- فرماندهی کل نیروی انتظامی استان اردبیل.

۳-۱۴- سرقت های عادی بر حسب نوع

سال و شهرستان	سرقت از اماکن					سرقت انواع وسایل نقلیه و لوازم آن					سایر*
	اماکن دولتی	منازل	مغازه ها	مراکز صنعتی و تجاری	سایر اماکن	اتومبیل	موتور سیکلت و دوچرخه	قایق، موتور قایق و لوازم دریایی	لوازم خودرو و یا وسایل داخل آن	سرقت احشام	
۱۳۸۰
۱۳۸۵	۵۲	۲۵۲	۸۸	۲	۲۹	۵۸	۱۲۳	...	۱۲۲	۴۰	۳۷۱
۱۳۹۰
۱۳۹۲	۶۳	۵۴۹	۱۸۸	۹۰۲	۴۷۴	۳۴۷	۵۱۸	...	۱۶۶۸	۱۶۹	۱۲۵۸
۱۳۹۳	۷۰	۴۸۴	۱۷۲	۸۵۶	۴۸۱	۴۷۲	۲۶۴	...	۱۴۹۰	۱۷۲	۹۰۷
۱۳۹۴	۵۲	۵۷۶	۱۹۴	۰	۸۴۰	۷۰۷	۱۶۷	...	۱۵۷۰	۲۱۷	۱۰۲۴
۱۳۹۵	۸۳	۵۴۸	۱۷۵	۴۲	۸۵۲	۴۰۱	۲۵۴	...	۱۳۵۵	۱۹۸	۹۰۴
۱۳۹۶	۷۹	۵۰۰	۱۰۴	...	۱۰۳۰	۴۳۵	۲۸۵	۰	۱۲۷۴	۲۰۴	۱۱۹۹
اردبیل	۴۲	۳۶۰	۶۱	...	۷۸۶	۳۹۷	۲۲۸	۰	۱۰۸۱	۸۴	۸۶۳
بيله سوار	۴	۱۴	۳	...	۱۳	۲	۵	۰	۵	۴	۱۰
پارس آباد	۱۲	۳۱	۱۴	...	۳۹	۶	۱۷	۰	۳۹	۲۴	۶۴
خلخال	۵	۲۷	۱۰	...	۳۱	۷	۱۱	۰	۲۲	۱۲	۳۷
سرعین	۲	۷	۱	...	۸	۲	۰	۰	۷	۰	۱۲
کوثر	۰	۵	۱	...	۱۰	۱	۲	۰	۵	۹	۱۹
مشگین شهر	۷	۳۱	۹	...	۹۱	۱۶	۱۸	۰	۸۶	۲۹	۷۷
مغان	۵	۱۳	۴	...	۲۷	۱	۲	۰	۲۰	۳۰	۵۹
نمین	۱	۹	۱	...	۲۱	۲	۲	۰	۵	۹	۴۳
نیر	۱	۳	۰	...	۴	۱	۰	۰	۴	۳	۱۵

* آمار مربوط به مراکز صنعتی تجاری در ستون سایر اماکن منظور شده است.

مأخذ- فرماندهی کل نیروی انتظامی استان اردبیل.

۴-۱۴- تصادفات درون شهری وسایل نقلیه منجر به فوت ، جرح و خسارت^(۱) (فقره)

منجر به خسارت	منجر به جرح		منجر به فوت			کل تصادفات	سال و شهرستان
	تعداد مجروح	تعداد تصادف	تعداد فوت شدگان		تعداد تصادف		
			سرصحنه	پزشکی قانونی			
...	۱۳۸۰.....
۱۸۲۵	۲۶۱۸	۲۴۵۵	...	۶۱	۵۳	۴۳۳۳	۱۳۸۵.....
...	۱۳۹۰.....
۳۷۵۶	۱۰۶۲	۹۴۵	...	۴۴	۹۴۵	۵۶۴۶	۱۳۹۲.....
...	۱۳۹۳.....
۴۶۴	۱۱۵۲	۱۰۷۸	۴۰	۷	۳۸	۱۵۸۰	۱۳۹۴.....
۵۰۷	۸۱۱	۷۷۸	۴۲	۸	۵۰	۱۳۳۵	۱۳۹۵.....
۶۶۷	۲۹۴۵	۲۵۶۴	...	۳۵	۳۱	۳۲۶۲	۱۳۹۶.....
۵۶۸	۲۰۳۲	۱۷۷۱	...	۲۳	۲۰	۲۳۵۹	اردبیل.....
۱۳	۴۲	۳۱	...	۰	۰	۴۴	بيله سوار.....
۶۱	۲۱۲	۱۸۷	...	۲	۲	۲۵۰	پارس آباد.....
۷	۱۲۷	۱۱۵	...	۲	۲	۱۲۴	خلخال.....
۱	۲۹	۲۵	...	۰	۰	۲۶	سرعین.....
۰	۱۲	۹	...	۰	۰	۹	کوثر.....
۶	۳۱۶	۲۸۱	...	۲	۲	۲۸۹	مشگین شهر....
۵	۱۱۶	۹۲	...	۶	۵	۱۰۲	مغان.....
۶	۴۷	۴۴	...	۰	۰	۵۰	نمین.....
۰	۱۲	۹	...	۰	۰	۹	نیر.....

(۱) در تصادفاتی که تعدادی فوت و تعدادی دیگر مجروح می شوند، آمار منجر به فوت ثبت می شود و تعداد فوت شدگان و مجروحان در ستون های ذیربط منظور می شود. و همچنین تعداد فوت شدگان و مجروحان مربوط به لحظه وقوع تصادف می باشد. مأخذ- فرماندهی کل نیروی انتظامی استان اردبیل.

۵-۱۴- تصادفات برون شهری وسایل نقلیه منجر به فوت ، جرح و خسارت^(۱) (فقره)

منجر به خسارت	منجر به جرح		منجر به فوت			کل تصادفات	سال
	تعداد مجروح	تعداد تصادف	تعداد فوت شدگان		تعداد تصادف		
			پزشکی قانونی	سرصحنه			
.... ۱۳۸۰
... ۱۳۸۵
... ۱۳۹۰
۱۰۲۵	۶۲۰	۴۲۹	۷۳ ۱۳۹۲
... ۱۳۹۳
۸۶۷	۳۵۷	۲۸۱	۷۸	۸۱	۱۳۵	۱۲۸۳ ۱۳۹۴
۷۶۶	۳۳۱	۲۶۷	۷۸	۶۷	۱۱۹	۱۱۵۲ ۱۳۹۵
۱۰۰۶	۲۲۵۸	۱۲۴۵	۰	۱۱۲	۱۰۰	۲۳۵۱ ۱۳۹۶

(۱) در تصادفاتی که تعدادی فوت و تعدادی دیگر مجروح می شوند، آمار منجر به فوت ثبت می شود و تعداد فوت شدگان و مجروحان در ستون های ذیربط منظور می شود. و همچنین تعداد فوت شدگان و مجروحان مربوط به لحظه وقوع تصادف می باشد. مأخذ- فرماندهی کل نیروی انتظامی استان اردبیل.

۶-۱۴- انواع مواد مخدر و روانگردان های کشف شده

مواد مخدر (کیلوگرم)					شرح
مواد افیونی				جمع	
مواد امحاء شده در درگیری	سایر موارد (سوخته و ...)	تریاک و شیره تریاک	مرفین		
... ۱۳۸۰
... ۱۳۸۵
۰	۳	۳۶۱	۰	۲۸ ۱۳۹۰
۰	۲۰۶	۴۵۶	۰	۴ ۱۳۹۲
۰	۶	۶۸۲	۰	۲۹ ۱۳۹۳
۰	۵	۸۸۳	۰	۷ ۱۳۹۴
۰	۴	۸۷۳	۰	۲۸ ۱۳۹۵
۰	۱۵	۷۳۹	۰	۱۱۳ ۱۳۹۶

سایر موارد		مواد مخدر (کیلوگرم)			شرح	
مواد پیش سازی (لیتر)	آمپول و قرص های روانگردان	کوکائین	محرک ها	کانابیس		
			شیشه (متامفتامین)	گراس		حشیش
... ۱۳۸۰
... ۱۳۸۵
...	۶۸۷۱	۰	۱۲	۱	۳۴ ۱۳۹۰
۵۸	۳۸۳۹۴	۰	۱۲	۰	۱۰۸ ۱۳۹۲
۲۳۴	۲۲۱۷۸	۰	۱۴	۶۶	۱۵۳ ۱۳۹۳
۰	۶۷۴۶۷	۰	۱۴	۷۳	۲۶ ۱۳۹۴
۵	۲۲۶۸۱	۰	۵۶	۱۱۷	۹۳ ۱۳۹۵
۱۴۵۰	۳۳۷۹	۰	۱۶	۱۸۸	۴۸ ۱۳۹۶

توضیح: ارقام سنوات قبل با استعلام از ستاد مبارزه با مواد مخدر ریاست جمهوری اصلاح شده است.

توضیح: میزان کشفیات گراس در سال ۹۲ به ستون سایر موارد اضافه شده است.

مأخذ- ریاست جمهوری - دبیرخانه ستاد مبارزه با مواد مخدر.

۷-۱۴- دستگیر شدگان در ارتباط با انواع مواد مخدر کشف شده به تفکیک نوع جرم

شرح	جمع کل	قاچاقچیان عوامل توزیع کننده مواد مخدر					معتاد و مصرف کننده مواد مخدر	اتباع بیگانه
		جمع	قاچاقچی	توزیع کننده	حمل کننده	نگهدارنده		
..... ۱۳۸۰	
..... ۱۳۸۵	
..... ۱۳۹۰	۴۲۸۳	۴۱۹۷	۸۱	۵	
..... ۱۳۹۲	۴۴۷۹	۴۰۹۵	۳۷۷	۷	
..... ۱۳۹۳	۵۲۳۶	۵۰۱۲	۲۱۶	۸	
..... ۱۳۹۴	۴۱۵۹	۳۶۷۷	۴۷۹	۳	
..... ۱۳۹۵	۴۲۹۱	۳۴۰۵	۸۸۰	۶	
..... ۱۳۹۶	۵۰۹۳	۳۷۱۱	۱۳۸۲	۰	

مأخذ- ریاست جمهوری - دبیرخانه ستاد مبارزه با مواد مخدر.

۸-۱۴- سازمان های مردم نهاد فعال حمایت شده در عرصه مبارزه با مواد مخدر بر حسب نوع فعالیت

شرح	جمع	برنامه های پیشگیری از اعتیاد	برنامه های درمان ، کاهش آسیب و حمایت های اجتماعی	اشتغال زایی و کارآفرینی
..... ۱۳۸۰
..... ۱۳۸۵
..... ۱۳۹۰	۱۹	۱۳	۶	۰
..... ۱۳۹۲	۳۴	۲۱	۱۳	۰
..... ۱۳۹۳	۴۲	۲۰	۲۲	۰
..... ۱۳۹۴	۴۲	۲۰	۲۲	۰
..... ۱۳۹۵	۴۵	۳۶	۹	۰
..... ۱۳۹۶	۳۵	۲۳	۱۲	۰

توضیح: ارقام سنوات قبل با استعلام از ستاد مبارزه با مواد مخدر ریاست جمهوری اصلاح شده است.

مأخذ- ریاست جمهوری - دبیرخانه ستاد مبارزه با مواد مخدر.

۱۵

فصل پانزدهم: بهریستی و تأمین اجتماعی

مقدمه

اجتماعی در سه بخش شیرخوار (۳ تا ۲۴ ماه)، نوپا (۲ تا ۳ سال) و نوباوه (۳ تا ۷ سال) تأمین می‌شود.

خدمات توانبخشی: به مجموعه‌ای از خدمات پزشکی، پیراپزشکی، آموزشی، حرفه‌ای و اجتماعی گفته می‌شود که به منظور به حداکثر رساندن توانایی‌های موجود در فرد معلول به کار گرفته می‌شود.

خدمات پیشگیری: به مجموعه تدابیری اطلاق می‌شود که برای جلوگیری از بروز و یا گسترش پدیده‌ای خاص در یک مجموعه ویژه، صورت می‌گیرد.

مرکز مشاوره تلفنی (صدای مشاور): مرکزی است که به منظور رفع اختلالات و مشکلات روانی - اجتماعی و یا ارتقاء سطح زندگی و توانمندی تماس‌گیرندگان، به صورت تلفنی، خدمات مشاوره‌ای و روانشناختی ارائه می‌کند.

مرکز مشاوره ژنتیک: مرکزی است که خدمات تشخیصی، پیشگیری و مشاوره‌ای بیماری‌های مادرزادی و ارثی و یا پیش‌بینی سطح سلامت افراد در ارتباط با این بیماری‌ها را ارائه می‌دهد.

معتاد: به فردی گفته می‌شود که به یکی از مواد افیونی اعتیادزا وابستگی شیمیایی و رفتاری پیدا کرده، به طوری که در صورت قطع این عمل، با مشکلات جسمی، روانی و رفتاری و یا با هم‌روبرو می‌شود.

سالمند: به افراد ۶۰ ساله و بیش‌تر گفته می‌شود.

فعالیت‌های مربوط به بهزیستی و تأمین اجتماعی در قالب خدمات حمایتی (غیربیمه‌ای) و بیمه‌ای توسط سازمان‌ها و مراکز متعدد دولتی و غیردولتی انجام می‌گیرد. اما به‌علت عدم دسترسی به آمارهای بخش غیردولتی، اطلاعات آماری این فصل فقط مربوط به خدماتی است که توسط سازمان‌های عمده دولتی ارائه می‌شود، به استثنای خدمات صورت گرفته توسط مراکز غیردولتی که تحت نظارت سازمان بهزیستی کشور قرار دارند.

تعاریف مفاهیم

خدمات اجتماعی: مجموعه‌ای از تدابیر خدمات غیر بیمه‌ای است که به منظور کمک به تأمین حداقل نیازهای اساسی گروه‌های کم‌درآمد و نیازمند جامعه، ارائه می‌شود.

مجموع خدمات اجتماعی: واحدی است اجرایی، که دو یا چند فعالیت از فعالیت‌های برنامه حمایت از افراد و خانواده‌های بی‌سرپرست و نیازمند را، به مددجویان ارائه می‌دهد.

کودک بی‌سرپرست: کودکی است که بنا به دلایلی به طور دائم یا موقت از سرپرستی مؤثر و با صلاحیت محروم شده است (قانون تأمین زنان و کودکان).

مهدکودک: مؤسسه‌ای است که بر طبق ضوابط و مقررات، با کسب مجوز از سازمان بهزیستی استان برای نگهداری، مراقبت، پرورش و شناخت استعدادهای کودکان در ابعاد زیستی، روانی و

دستگاه های حمایتی، حمایت یک یا چند تیم را عهده دار می شود.

درآمد های اختصاصی کمیته امداد امام خمینی: درآمد های اختصاصی کمیته امداد به سه دسته کلی شامل: کمک های مردمی و سازمان ها، کمک های مجتمع اقتصادی، وجوه امانی و شرعی و درآمد های محلی ناشی از فعالیت های اقتصادی تقسیم می شود.

خانواده شاهد: به پدر، مادر، همسر و فرزند شهید، مفقودالثر و اسیر خانواده شاهد گفته می شود

اینثارگر: به فردی گفته می شود که برای استقرار و حفظ دستاوردهای انقلاب اسلامی و دفاع از کیان نظام جمهوری اسلامی ایران، استقلال و تمامیت ارضی کشور، مقابله با تهدیدات و تجاوزات دشمنان داخلی و خارجی انجام وظیفه نموده و شهید، مفقودالثر، جانباز، اسیر، آزاده و رزمنده شناخته شود.

والدین حقوق بگیر شاهد: به والدین تحت تکفل شاهد گفته می شود که بر اساس احکام صادره از سوی سازمان ها و یگان های ذیربط (شهادی مستخدم) و احکام همترازی (شهادی غیرمستخدم) حقوق و مزایای ماهیانه دریافت می نمایند.

والدین مستمری بگیر شاهد: به والدین غیر تحت تکفل شاهد گفته می شود (که بر اساس قانون مصوب آبان ۱۳۷۵ مجلس شورای اسلامی

معلول: فردی است که به علت اختلال فیزیکی (جسمی، حرکتی، حسی)، ذهنی و یا روانی دچار محدودیت در عملکرد فردی و یا اجتماعی باشد.

معلول تحت پوشش: معلولی که منطبق با ضوابط خدماتی و حمایتی سازمان بهزیستی با تشکیل پرونده تحت پوشش قرار می گیرد و طی برنامه مدون در مدت زمان مشخص زمینه های اشتغال و توانمندی وی فراهم شده و از چرخه حمایت خارج می شود.

خدمات درمانی: این خدمات تحت عناوین درمان سرپایی، بستری، نسخه پیچی، اعزام بیمار، تحویل وسایل توانبخشی، زایمان و ... در مورد تمامی افراد خانوارهای واجد شرایط استفاده از کمک های درمانی انجام می شود.

زنان سرپرست خانوار نیازمند مورد حمایت: به زنان نیازمند مورد حمایتی اطلاق می گردد که به دلیل فقدان سرپرست، فوت، از کار افتادگی، طلاق، معلولیت و بیماری سرپرست و یا استیصال و درماندگی مورد حمایت اشخاص حقیقی یا دستگاه ها، نهادها و یا مؤسسات حمایتی قرار میگیرد.

مددجوی نیازمند موردی: به مددجویی گفته می شود که به دلیل نیاز پیش آمده در یک یا چند نوبت از امکانات حمایتی و پیش بینی شده سازمان های حمایتی ذیربط بهره مند شود.

حامی کمیته امداد: به شخص حقیقی یا حقوقی اطلاق می شود که طبق دستورهای

کمیسیون پزشکی بنیاد شهید و امور ایثارگران مشخص و حسب مورد تجدید نظر خواهد شد.

کمک معیشت جانباز: مبلغی است که از سوی بنیاد شهید و امور ایثارگران به جانبازی که حقوقش کمتر از کف تعریف شده در دستورالعمل ترمیم حقوق باشد پرداخت می‌شود.

بیمه شده: فردی است که با پرداخت مبالغی به عنوان حق بیمه، حق استفاده از مزایای مندرج در قانون سازمان بیمه‌گر را دارد.

بیمه شده اجباری: بیمه شده‌ای است که به دستور کارفرما یا نماینده او در محلی به نام کارگاه کار می‌کند و مزد یا حقوق دریافت می‌کند.

بیمه شده اختیاری: اشخاصی که طبق تبصره ماده ۸ قانون تأمین اجتماعی به علتی غیر از علل مندرج در قانون مذکور از ردیف بیمه شدگان اجباری خارج می‌شوند، به موجب آیین‌نامه و مقررات مربوطه می‌توانند با انعقاد قرارداد، بیمه خود را به طور اختیاری ادامه دهند.

بیمه شده توافقی: فردی است که بدون رابطه مزدبگیری و براساس توافق سازمان تأمین اجتماعی با شخص حقوقی ذی‌ربط، تحت پوشش قرار می‌گیرد.

بیمه شده اصلی: بیمه شده‌ای است که رأساً مشمول مقررات مندرج در قانون سازمان بیمه‌گر می‌شود.

و اصلاحیه آن) مستمری ماهیانه دریافت می‌نماید.

ایثارگر حالت اشتغال‌بگیر: مستخدمین شهید، جانباز از کار افتاده کلی، آزاده جانباز از کار افتاده کلی و مفقودالاثراثر انقلاب اسلامی و جنگ تحمیلی، به منزله شاغل تلقی و از لحاظ پرداخت حقوق یا اجرت و فوق‌العاده شغل، مزایای مستمر، ارتقای گروه و ... همانند مستخدمین شاغل با دو گروه بالاتر و یا عناوین مشابه توسط دستگاه‌های ذیربط با آنان رفتار خواهد شد و بر اساس مقررات استخدامی مربوطه، با سنوات مقرر، بازنشسته شده و پس از آن از حقوق بازنشستگی یا مستمری مربوط بهره‌مند می‌شوند.

جانباز: به ایثارگری گفته می‌شود که سلامتی خود را در راه تکوین، شکوفایی، دفاع و حفظ دستاوردهای انقلاب اسلامی و کیان جمهوری اسلامی ایران، استقلال و تمامیت ارضی کشور، مقابله با تهدیدات و تجاوزات دشمن و عوامل ضد انقلاب و اشرار از دست داده و به اختلالات و نقص‌های جسمی یا روانی دچار شود.

حق پرستاری جانباز: مبلغی است که از سوی بنیاد شهید و امور ایثارگران (بر اساس ضوابط مربوطه) به منظور حفظ سلامت جانبازان ۵۰ درصد و بالاتر، اعصاب و روان و شیمیایی به آن‌ها پرداخت می‌شود.

درصد جانبازی: عبارت است از میزان آسیب‌دیدگی جسمی و روانی که توسط

پروتز و اروتز: وسایل کمک پزشکی (پروتز و اروتز) وسایلی هستند که به منظور اعاده سلامت یا برای جبران نقص جسمانی یا تقویت یکی از حواس به کار می روند.

کمک هزینه کفن و دفن: مبلغ مقطوعی است که به منظور تأمین هزینه های مربوط به کفن و دفن بیمه شده در مواردی که خانواده او این امر را به عهده می گیرند پرداخت می گردد.

کمک هزینه سفر و اقامت بیمار و همراه: مبلغی است که طبق قانون به بیمه شده بیمار و همراه وی پرداخت می گردد.

از کار افتاده: فرد شاغلی که به تشخیص مراجع صلاحیت دار، تمام یا بخشی از توانایی کار کردن خود را از دست بدهد. این ناتوانی ممکن است ناشی از کار (حسن انجام وظیفه) یا غیر ناشی از کار باشد.

مستمری بگیر: فرد بازنشسته، از کار افتاده یا بازمانده (ورثه واجد شرایط) که طبق مقررات صندوق بیمه ای مربوط، مستمری دریافت می کند.

مراکز ملکی (درمان مستقیم): خدمات درمانی که به بیمه شدگان، در مراکز درمانی متعلق به سازمان بیمه گر ارائه می شود.

مراکز طرف قرارداد (درمان غیرمستقیم): به روشی که سازمان تأمین اجتماعی تعهدات درمانی خود را از طریق خرید خدمات درمانی انجام می دهد، گفته می شود.

بیمه شده تبعی (خانواده بیمه شده): شخص یا اشخاصی هستند که به تبع بیمه شده اصلی می توانند از مزایای مقرر در قانون سازمان بیمه گر استفاده کنند.

بیمه شده حرف و مشاغل آزاد: بیمه شده ای است که برای انجام حرفه و شغل مورد نظر با داشتن کارگر (کارفرما) یا خود به تنهایی (خویش فرما) به استناد مجوز اشتغال صادر شده از سوی مراجع صلاحیت دار یا به تشخیص هیأت مدیره سازمان تأمین اجتماعی به کار اشتغال دارد.

بیمه بیکاری: سازمان تأمین اجتماعی مکلف است به افرادی که طبق مقررات قانون تأمین اجتماعی، بیمه بوده و برخلاف میل و اراده خود بیکار شده اند و نیز آماده انجام کار می باشند، مقرری ایام بیکاری پرداخت کند.

عرامت دستمزد: به وجوهی اطلاق می شود که در ایام بارداری، بیماری و ناتوانی موقت برای اشتغال به کار و عدم دریافت مزد یا حقوق، به حکم قانون به جای مزد یا حقوق، به بیمه شده پرداخت می شود.

کمک هزینه ازدواج: مبلغی است که طبق شرایطی خاص، برای تأمین قسمتی از هزینه های ازدواج، به بیمه شده پرداخت می شود.

عرامت نقص عضو: مبلغی است که به طور یک جا، برای جبران نقص عضو یا جبران تقلیل درآمد بیمه شده، به وی پرداخت می شود.

بیمه شده کارکنان دولت: تمامی افراد مشمول قانون استخدام کشوری می‌باشند که کسورات بازنشستگی آنان به صندوق بازنشستگی کشوری واریز می‌شود و عائله تحت تکفل آنان در قالب این صندوق از مزایای بیمه درمان سازمان بیمه سلامت برخوردار می‌گردند.

بیمه شده روستایی: تمامی افراد ساکن در روستا که حداقل ۶ ماه از سکونت آن‌ها در روستا گذشته و هم‌چنین عشایر کوچ‌رو در قالب صندوق روستاییان، تحت پوشش بیمه درمان سازمان بیمه سلامت قرار می‌گیرند.

بیمه شده سایر اقشار: گروه‌هایی که از طریق بیمه‌گزار خود نسبت به انعقاد قرارداد با سازمان بیمه سلامت یا ادارات کل تابعه اقدام نموده و دفترچه بیمه دریافت نمایند به عنوان بیمه شدگان صندوق سایر اقشار تلقی می‌شوند مانند خانواده معظم شهدا، جانبازان، طلاب و روحانیون، دانشجویان، مددجویان بهزیستی مشمول طرح نیروی انسانی و اعضای سازمان نظام پزشکی.

مشترک صندوق بازنشستگی کشوری: مستخدمینی که در اجرای ماده یک قانون استخدام کشوری به عنوان مستخدم آزمایشی یا رسمی به خدمت دولت پذیرفته شده و بر اساس فصل هشتم قانون، کسور بازنشستگی را به نرخ مقرر پرداخت می‌نمایند، همچنین کارکنان رسمی دستگاه‌های دولتی که به موجب مصوبات قانونی مشمول فصل هشتم قانون استخدام

دی کلینیک (مراکز جراحی محدود): مراکز درمانی هستند که در آن علاوه بر خدمات تخصصی، خدمات جراحی محدود نیز به بیماران ارائه می‌شود. اعمال جراحی انجام یافته در دی کلینیک‌ها بصورت محدود و در چارچوب لیست مصوب می‌باشد. در این مراکز به درمان و مراقبت از بیماران در طی روز پرداخته و پس از آن بیمار در پایان روز مرخص می‌گردد.

درمانگاه: به واحدی گفته می‌شود که با مجوز مراجع ذی صلاح تاسیس گردیده و در آن خدمات سرپایی بهداشتی- درمانی یا تشخیصی تحت نظر پزشک ارائه می‌شود.

درمانگاه عمومی: به واحد درمانی اطلاق می‌شود که در آن خدمات بهداشتی، درمانی یا تشخیصی سرپایی و اورژانس در ساعت فعالیت و زیر نظر پزشک عمومی ارائه می‌شود، در سازمان تأمین اجتماعی به طور قراردادی به درمانگاهی که علاوه بر پزشک عمومی فقط یکی از چهار تخصص پایه (داخلی- جراحی- اطفال- زنان) را داشته باشد نیز درمانگاه عمومی اطلاق می‌شود.

درمانگاه تخصصی: درمانگاهی است که در آن علاوه بر خدمات عمومی، خدمات درمانی سرپایی دارای چهار رشته تخصصی کودکان، داخلی، اطفال، جراحی عمومی و زنان و زایمان باشد.

پلی کلینیک تخصصی: به واحد درمانی اطلاق می‌شود که در چند نوع تخصص به درمان سرپایی بیماران اقدام می‌کند.

ایجاد شرایط بازنشستگی به موجب احکام مقرر، بازنشسته و صرفاً از مزایای حقوق بازنشستگی و وظیفه در آینده بهره مند خواهند شد.

وراث وظیفه بگیر: شامل اشخاصی است که مورث آنها مشترک صندوق بازنشستگی کشوری بوده و فوت نموده اند، طبق قانون استخدام کشوری از حقوق وظیفه برخوردار می شوند.

کشوری شده (تبدیل وضع، انتقال، انتخاب و تغییر صندوق) در زمره مشترکین صندوق محسوب می شوند.

بازنشستگی: بازنشستگی وضع مستخدمی است که طبق قانون به موجب حکم رسمی مراجع صلاحیتدار از حقوق بازنشستگی استفاده می کند.

ازکارافتاده: ازکارافتادگی وضع مستخدمی است که قادر به کار کردن نبوده و از حقوق وظیفه مطرح در این قانون استفاده می کند.

شاغل فوت شده: هرگاه مستخدم رسمی به صورت عادی یا به سبب انجام وظیفه فوت شود، خواه به حد بازنشستگی رسیده یا نرسیده به وراث قانونی وی حقوق وظیفه پرداخت خواهد شد.

بازنشسته فوت شده: هرگاه مستخدم بازنشسته یا ازکارافتاده فوت شود، تمام حقوق بازنشستگی او به عنوان حقوق، به وراث قانونی وی پرداخت خواهد شد.

خویش فرما: افرادی که در هریک از ادوار مختلف اجرای قوانین برنامه های پنج ساله سوم، چهارم و پنجم توسعه اقتصادی حسب مورد پس از بازخرید خدمت، استعفاء، اخراج و یا اخذ مرخصی بدون حقوق با انعقاد قرارداد خویش فرمایی و پرداخت کسور، رابطه اشتراکی خود را با صندوق حفظ نموده اند. سابقه این اشخاص به سوابق قبلی آنان که قبلاً مشترک صندوق بازنشستگی کشوری بوده اند اضافه و پس از

گزیده اطلاعات

در سال ۱۳۹۶، تعداد ۴۶۸۲ نفر جمعیت از خانوارهای شاهد تحت پوشش بنیاد شهید و امور ایثارگران قرار داشتند که از این تعداد ۲۱۶۱ مورد والدین و ۲۵۲۱ مورد آن همسر و فرزندان آنها بوده است.

همچنین در این سال بیش از ۹۵۷۹ جانباز تحت پوشش بنیاد مذکور قرار داشته است که جانبازان تا ۲۵ درصد با ۵۹۴۸ نفر بالاترین درصد جانبازی و تعداد ۱۲۸ نفر با درصد بالای ۷۰ درصد جانبازی کمترین درصد جانبازی در سطح استان را به خود اختصاص داده اند.

در سال ۱۳۹۶ تعداد کارگاههای تحت پوشش اداره کل تأمین اجتماعی استان ۲۲۰۵۳ مورد بوده است، که از این تعداد کارگاههای دارای ۱ تا ۱۰ نفر کارکن با ۱۹۹۸۶ مورد بیشترین و کارگاههای دارای ۵۰ نفر و بیشتر با ۳۵۷ مورد کمترین را به خود اختصاص داده اند.

در سال ۱۳۹۶ تعداد افراد تحت پوشش اداره کل تأمین اجتماعی ۵۸۸۳۲۵ نفر بوده است که از این تعداد ۵۱۲۸۳۳ نفر بیمه شده اصلی و تبعی و ۷۵۴۹۲ نفر مستمری بگیر بوده اند.

۱-۱۵ - تعداد مراکز (دولتی و غیر دولتی) تحت پوشش معاونت اجتماعی اداره کل بهزیستی و افراد خدمت گیرنده

مهدهای کودک		آسیب های اجتماعی ^(۱)		نگهداری کودکان بی سرپرست		سال و شهرستان
تعداد کودکان	تعداد مهدکودک	تعداد افراد	تعداد مراکز	تعداد افراد	تعداد مراکز	
۱۸۰۰	۳۰	۵۰۰	۱۰	۶۰	۴ ۱۳۸۰
۴۵۰۰	۱۶۳	۸۰۰	۱۲	۹۵	۶ ۱۳۸۵
۶۸۸۶	۲۴۵	۵۰۷۵	۱۹	۱۲۱	۷ ۱۳۹۰
۸۴۴۷	۲۷۱	۱۵۰۶۱	۲۲	۱۰۸	۷ ۱۳۹۲
۸۵۵۰	۲۸۸	۱۷۴۸۴	۲۴	۱۰۷	۷ ۱۳۹۳
۸۰۳۰	۲۹۳	۱۸۱۶۸	۲۲	۱۴۵	۷ ۱۳۹۴
۸۵۶۲	۳۳۰	۱۶۲۵۶	۳۲	۸۸	۷ ۱۳۹۵
۹۵۳۲	۳۶۷	۲۴۶۶۱	۴۷	۱۴۰	۷ ۱۳۹۶
۴۵۴۷	۱۳۰	۲۰۳۲۰	۱۲	۱۴۰	۷ اردبیل
۴۴۷	۱۷	۴۸	۲	۰	۰ بیله سوار
۹۳۴	۳۲	۱۴۶۸	۶	۰	۰ پارس آباد
۶۱۴	۲۵	۸۸۳	۷	۰	۰ خلخال
۴۰۵	۱۵	۱۴	۱	۰	۰ سرعین
۱۹۴	۸	۲۰۲	۴	۰	۰ کوثر
۱۱۷۵	۷۹	۱۱۹۵	۵	۰	۰ مشگین شهر
۲۱۴	۱۹	۴۲۶	۶	۰	۰ مغان
۶۷۳	۳۱	۶۰	۳	۰	۰ نمین
۳۲۹	۱۱	۴۵	۱	۰	۰ نیر

۱- شامل فعالیت واحدهای بازپروری زنان و دختران آسیب دیده اجتماعی ، خانه سلامت ، ساماندهی کودکان خیابانی، مداخله در بحران های فردی، خانوادگی و اجتماعی ، مداخله در خانواده به منظور کاهش طلاق، مهمانسرای سلامت کودک و طرح تلفن کودک می باشد که در سال ۱۳۹۰ شامل اطلاعات پایگاه خدمات اجتماعی ، اسکان موقت ، خدمات سیار اورژانس اجتماعی ، حمایت از مبتلایان به اختلال هویت جنسی نیر می باشد. همچنین اطلاعات غیر دولتی میباشند. مأخذ- اداره کل بهزیستی استان اردبیل .

۲-۱۵- تعداد مراکز (غیر دولتی) تحت پوشش معاونت توانبخشی اداره کل بهزیستی و تعداد افراد خدمت گیرنده

فیزیوتراپی		گفتار درمانی		نگهداری از سالمندان		نگهداری از معلولان		سال و شهرستان
افراد	مراکز	افراد	مراکز	افراد	مراکز	افراد	مراکز	
۸۱۳	۵	۲۷۰	۱	۰	۰	۱۲۰	۳ ۱۳۸۰
۱۰۴۹	۵	۱۳۰	۱	۰	۰	۳۹۷	۱۰ ۱۳۸۵
۱۹۶۲	۵	۸۰۹	۱	۱۳۷	۴	۶۰۶	۱۲ ۱۳۹۰
۲۲۵۰	۵	۸۵۰	۱	۱۳۳	۴	۶۶۵	۱۲ ۱۳۹۲
۱۲۶۰	۳	۱۱۱۸	۱	۱۴۳	۴	۶۶۱	۱۲ ۱۳۹۳
۲۷۱۰	۳	۱۱۰۰	۱	۱۳۰	۴	۶۵۴	۱۱ ۱۳۹۴
۵۳۸۵	۱	۳۸۰	۱	۲۰۰	۴	۶۵۰	۱۲ ۱۳۹۵
۵۶۲۰	۲	۴۹۰	۱	۱۶۰	۴	۷۰۵	۱۳ ۱۳۹۶
۵۲۲۰	۱	۴۹۰	۱	۱۶۰	۴	۵۵۵	۱۰ اردبیل
۰	۰	۰	۰	۰	۰	۰	۰ بیله سوار
۰	۰	۰	۰	۰	۰	۰	۰ پارس آباد
۰	۰	۰	۰	۰	۰	۵۰	۱ خلخال
۰	۰	۰	۰	۰	۰	۰	۰ سرعین
۰	۰	۰	۰	۰	۰	۰	۰ کوثر
۰	۰	۰	۰	۰	۰	۵۰	۱ مشگین شهر
۴۰۰	۱	۰	۰	۰	۰	۵۰	۱ مغان
۰	۰	۰	۰	۰	۰	۰	۰ نمین
۰	۰	۰	۰	۰	۰	۰	۰ نیر



۲-۱۵- تعداد مراکز (غیر دولتی) تحت پوشش معاونت توانبخشی اداره کل بهزیستی و تعداد افراد خدمت گیرنده (ادامه)

ارتوپدی فنی		بینایی سنجی		سنجش شنوایی		کاردرمانی		سال و شهرستان
افراد	مراکز	افراد	مراکز	افراد	مراکز	افراد	مراکز	
۰	۰	۰	۰	۷۵۰	۲	۱۷۰	۲	۱۳۸۰.....
۰	۰	۰	۰	۱۰۶۲	۲	۶۸۳	۲	۱۳۸۵.....
۰	۰	۰	۰	۱۱۳۸	۱	۸۷۴	۲	۱۳۹۰.....
۰	۰	۰	۰	۱۳۰۰	۱	۹۶۸	۲	۱۳۹۲.....
۰	۰	۰	۰	۱۲۸۰	۱	۱۱۵۰	۲	۱۳۹۳.....
۰	۰	۰	۰	۹۰۰	۱	۱۷۲۰	۲	۱۳۹۴.....
۰	۰	۰	۰	۹۳۵	۱	۲۱۴۳	۲	۱۳۹۵.....
۰	۰	۰	۰	۹۹۶	۱	۲۲۶۰	۲	۱۳۹۶.....
۰	۰	۰	۰	۹۹۶	۱	۲۰۴۰	۱	اردبیل.....
۰	۰	۰	۰	۰	۰	۰	۰	بيله سوار.....
۰	۰	۰	۰	۰	۰	۰	۰	پارس آباد.....
۰	۰	۰	۰	۰	۰	۳۲۰	۱	خلخال.....
۰	۰	۰	۰	۰	۰	۰	۰	سرعین.....
۰	۰	۰	۰	۰	۰	۰	۰	کوثر.....
۰	۰	۰	۰	۰	۰	۰	۰	مشگین شهر.....
۰	۰	۰	۰	۰	۰	۰	۰	مغان.....
۰	۰	۰	۰	۰	۰	۰	۰	نمین.....
۰	۰	۰	۰	۰	۰	۰	۰	نیر.....

مأخذ- اداره کل بهزیستی استان اردبیل.

۳-۱۵- تعداد مراکز (دولتی و غیر دولتی) تحت پوشش معاونت پیشگیری اداره کل بهزیستی و تعداد افراد خدمت گیرنده

طرح پیشگیری از تنبلی چشم (تعداد کودکان)	اعتیاد		مشاوره ژنتیک		مشاوره حضوری		صدای مشاور		سال و شهرستان
	افراد	مراکز	افراد	مراکز	افراد	مراکز	افراد	مراکز	
۹۳۸۵	۵۸۳	۱	۸۵۴	۱	۱۶۴۷	۱	۲۹۳۱	۱	۱۳۸۰.....
۱۷۴۵۸	۱۹۲۲	۱۱	۵۴۵	۳	۳۷۹۶	۴	۴۸۷۰	۱	۱۳۸۵.....
۴۶۹۵۲	۴۰۵۸	۲۱	۳۱۲۳	۵	۹۳۰۷	۲۳	۹۱۰۵	۱	۱۳۹۰.....
۵۲۲۷۶	۵۱۱۱	۲۶	۵۴۹۲	۶	۲۰۰۰۰	۳۰	۱۰۰۰۰	۱	۱۳۹۲.....
۶۰۵۴۹	۶۰۲۲	۲۷	۵۵۲۴	۶	۲۰۵۰۷	۳۰	۹۹۱۹	۱	۱۳۹۳.....
۶۱۵۹۱	۵۷۳۱	۲۶	۸۲۲۴	۶	۲۳۶۰۰	۵۰	۱۱۰۰۰	۱	۱۳۹۴.....
۶۳۸۰۸	۶۷۱۳	۲۷	۸۴۸۳	۵	۲۸۰۳۹	۵۷	۱۲۷۱۱	۱	۱۳۹۵.....
۶۹۲۱۸	۷۲۵۳	۲۸	۹۳۲۸	۷	۳۲۲۷۱	۶۰	۱۵۸۵۷	۱	۱۳۹۶.....
۳۲۸۳۵	۳۸۹۶	۱۲	۸۶۹۲	۶	۱۲۳۴۶	۲۸	۱۵۸۵۷	۱	اردبیل.....
۴۰۵۰	۳۲۵	۲	۰	۰	۱۹۸۶	۲	۰	۰	بيله سوار.....
۸۵۶۷	۴۳۷	۲	۰	۰	۴۰۹۵	۷	۰	۰	پارس آباد.....
۵۳۰۷	۳۸۴	۲	۰	۰	۲۵۸۱	۳	۰	۰	خلخال.....
۵۹۵	۰	۰	۰	۰	۰	۰	۰	۰	سرعین.....
۶۷۸	۱۲۰	۱	۰	۰	۱۸۰۷	۲	۰	۰	کوثر.....
۹۳۱۰	۶۲۶	۴	۰	۰	۵۴۸۸	۱۰	۰	۰	مشگین شهر.....
۴۳۰۴	۸۴۲	۲	۶۳۶	۱	۲۲۵۸	۴	۰	۰	مغان.....
۲۹۰۷	۵۹۳	۲	۰	۰	۱۱۲۹	۳	۰	۰	نمین.....
۶۶۵	۳۰	۱	۰	۰	۵۸۱	۱	۰	۰	نیر.....

۱) اطلاعات دقیق تعداد مراکز پیشگیری از تنبلی چشم قابل ارائه نیست.
 مأخذ- اداره کل بهزیستی استان اردبیل.

۴-۱۵ - تعداد خانوارهای مستمری بگير اداره کل بهزیستی

معاونت توانبخشی			معاونت اجتماعی	سال و شهرستان
روانی مزمن	روانی ترخیص از مرکز	توانبخشی		
...	۱۸۰۰	۱۳۸۰.....
...	۲۸۰۰	۱۳۸۵.....
....	...	۱۷۲۱	۳۲۸۷	۱۳۹۰.....
۶۲	۴۴۲	۴۲۵۳	۳۳۸۴	۱۳۹۲.....
۵۶	۴۲۲	۵۰۵۲	۳۷۸۰	۱۳۹۳.....
۴۷	۵۹۳	۵۰۵۸	۳۵۲۴	۱۳۹۴.....
۵۵	۴۰۶	۵۰۵۵	۳۸۵۶	۱۳۹۵.....
۶۴	۴۲۹	۵۰۶۲	۳۸۳۴	۱۳۹۶.....
۰	۱۶۱	۲۰۲۷	۱۰۳۵	اردبیل.....
۱۰	۲۲	۲۰۴	۲۰۷	بيله سوار.....
۷	۵۶	۳۶۶	۳۴۱	پارس آباد.....
۱۹	۳۹	۵۵۷	۶۸۱	خلخال.....
۰	۶	۷۶	۱۳	سرعین.....
۵	۱۹	۱۷۸	۲۱۰	کوثر.....
۲	۴۳	۷۵۷	۶۲۸	مشگین شهر.....
۸	۴۷	۴۲۳	۵۱۸	مغان.....
۸	۲۶	۳۶۱	۱۴۶	نمین.....
۵	۱۰	۱۱۳	۵۵	نیر.....

مأخذ- اداره کل بهزیستی استان اردبیل.

۵-۱۵- واحدهای خدمت رسانی، مددجویان مورد حمایت کمیته امداد امام خمینی و مبلغ کمک معیشت و سایر پرداختی ها (میلیون ریال)

سال و شهرستان	واحدهای امداد	خانوار مورد حمایت	خانوار با سرپرست زن مورد حمایت	افراد مورد حمایت	مددجویان موردی	سالمندان مورد حمایت	ایتام مورد حمایت	حامیان ایتام	کل مبلغ پرداختی به مددجویان
۱۳۸۰.....	۳۳	۲۸۷۸۰	۱۳۵۳۳	۹۱۴۴۲	۱۴۳۸۸	۲۹۵۵۱	۵۱۱	۲۵۳	۴۹۷۳۰
۱۳۸۵.....	۳۴	۳۲۷۰۶	۱۵۷۹۸	۸۸۰۷۰	۱۶۶۸۵	۲۶۳۵۳	۴۸۷۰	۳۵۲۶	۲۱۷۳۵۳
۱۳۹۰.....	۵۳	۳۱۷۰۸	۱۷۴۲۰	۶۹۵۲۵	۱۰۳۲۵	۲۷۳۲۰	۳۶۹۸	۱۲۶۹۴	۳۸۵۳۵۶
۱۳۹۲.....	۴۸	۳۱۱۸۶	۱۷۸۰۰	۶۳۳۸۸	۷۱۱۸	۲۶۴۷۷	۲۹۳۹	۱۵۱۸۹	۴۳۹۹۴۸
۱۳۹۳.....	۶۷	۳۱۴۶۴	۱۸۰۸۴	۶۲۵۵۳	۳۸۰۸۷	۲۷۱۴۶	۲۶۹۵	۱۳۱۱۲	۵۲۶۱۲۷
۱۳۹۴.....	۶۲	۳۱۶۳۰	۱۸۵۷۴	۶۱۱۳۰	۳۱۱۰۸	۲۷۱۶۹	۲۳۲۳	۱۱۲۲۹	۵۵۸۵۵۸
۱۳۹۵.....	۶۹	۲۶۲۰۸	۱۶۰۳۰	۴۶۷۱۵	۳۱۴۵۵	۲۲۶۹۶	۲۰۹۷	۱۰۲۸۱	۵۶۶۶۶۲
۱۳۹۶.....	۶۲	۲۵۵۲۶	۱۵۹۸۸	۴۴۹۳۴	۲۳۷۹۵	۲۲۰۲۹	۱۹۰۴	۸۹۸۶	۷۱۸۲۷۸
اردبیل.....	۱۸	۸۲۴۶	۵۵۴۳	۱۵۰۰۸	۶۷۶۱	۵۹۴۷	۸۳۸	۳۸۹۳	۳۹۲۸۵۰
بيله سوار.....	۳	۹۲۲	۶۶۲	۱۶۰۶	۷۹۲	۶۶۱	۷۷	۶۱۲	۲۳۶۵۰
پارس آباد.....	۶	۲۱۰۶	۱۳۹۸	۳۹۹۰	۲۳۶۴	۱۷۰۵	۲۰۸	۷۱۲	۴۹۳۸۰
خلخال.....	۱۰	۴۱۹۴	۲۲۸۶	۶۹۶۹	۳۸۳۳	۴۶۹۳	۱۸۸	۸۸۵	۶۷۸۱۵
سرعین.....	۱	۲۰۰	۱۵۱	۳۱۱	۴۲۰	۱۶۱	۱۸	۸۳	۵۸۹۹
کوثر.....	۲	۷۷۵	۴۳۷	۱۲۳۸	۸۶۷	۷۸۹	۳۶	۲۰۲	۱۴۶۹۸
مشگین شهر.....	۵	۴۰۲۳	۲۴۱۹	۶۷۹۸	۴۰۴۷	۳۴۲۲	۲۲۴	۱۲۲۸	۷۲۵۲۳
مغان.....	۱۰	۲۹۹۱	۱۷۹۲	۵۶۰۲	۲۸۱۰	۲۸۲۰	۲۰۳	۹۵۰	۵۴۰۷۶
نمین.....	۶	۱۵۷۴	۹۹۲	۲۵۵۹	۱۵۳۴	۱۴۱۸	۷۷	۲۲۵	۲۵۸۱۵
نیر.....	۱	۴۹۵	۳۰۸	۸۵۳	۳۶۷	۴۱۳	۳۵	۱۹۶	۱۱۶۷۲

مأخذ- کمیته امداد امام خمینی استان اردبیل.

۶-۱۵- خدمات ارائه شده به مددجویان توسط کمیته امداد امام خمینی و مبلغ پرداخت شده (میلیون ریال)

خدمات تأمین و تعمیر مسکن	بیمه خدمات درمانی					بیمه های اجتماعی				سال و شهرستان
	مددجویان موردی		بیمه شدگان مورد حمایت			مبلغ	مشمولان طرح های اشتغال	بیمه های اجتماعی روستائیان و عشایر	زنان سرپرست خانوار شهری زیر ۵۰ سال	
	تعداد	مبلغ	تعداد	مبلغ	تعداد					
۲۶۶۱	۱۴۷۴	۸۴۰	۶۵۱	۱۰۱۷۸	۱۵۳۴۳	۳۸۵۴	۱۲۵۴	۱۶۹۰	۶۹۵ ۱۳۸۰
۶۱۵۷	۱۷۰۹	۳۱۶	۹۲۳	۱۴۷۹۹	۳۱۰۷۱	۵۴۷۰	۸۷۴	۲۹۵۰	۸۵۰ ۱۳۸۵
۵۱۶۷۰	۴۲۰۰	۳۰۰	۵۱۶	۲۶۱۴۴	۲۴۷۰۴	۱۰۹۷۵	۱۷۲۵	۳۰۴۰	۱۲۲۷ ۱۳۹۰
۵۸۳۵	۳۱۱۷	۲۳۹	۸۹	۴۵۲۹۸	۲۳۶۹۶	۳۲۶۱۷	۱۷۸۸	۲۲۲۵	۱۷۲۵ ۱۳۹۲
۱۳۲۵۱	۲۶۲۶	.	.	۶۲۵۶۳	۲۴۷۰۸	۳۳۶۹۴	۱۷۹۱	۲۳۱۱	۱۶۳۱ ۱۳۹۳
۲۲۱۴۲	۳۲۷۴	.	.	۸۲۰۸۳	۲۵۸۱۵	۳۰۸۶۸	۱۶۶۱	۳۱۴۹	۱۷۱۳ ۱۳۹۴
۴۹۴۴۰	۲۶۰۹	.	.	۹۸۰۱۳	۲۲۸۳۱	۴۲۰۲۹	۱۰۱۹	۳۰۳۷	۱۸۰۷ ۱۳۹۵
۴۹۴۶۰	۲۸۵۷	.	.	۱۱۳۴۱۴	۲۳۹۳۲	۳۴۳۶۱	۸۵۸	۲۲۶۲	۱۷۵۵ ۱۳۹۶
۲۱۱۸۵	۵۰۱	.	.	۸۹۵۰۱	۱۶۵۹۰	۱۹۶۱۶	۲۶۹	۳۰۸	۱۱۰۵ اردبیل
۱۱۸۳	۱۱۵	.	.	۲۰۳۷	.	۱۴۲۶	۸۴	۷۸	۶۲ بیله سوار
۵۱۳۴	۲۸۲	.	.	۴۸۳۷	۲۹۶۱	۴۲۴۰	۱۴۶	۲۴۷	۲۱۱ پارس آباد
۵۳۴۳	۴۲۱	.	.	۴۵۵۱	۹۱۱	۲۱۴۶	۶۳	۲۵۴	۷۱ خلخال
۴۹۶	۳۳	.	.	۲۰۱	.	.	۲۶	۲۸	۱ سرعین
۱۶۴۴	۱۹۸	.	.	۸۹۵	.	.	۱۴	۱۰۴	۶ کوثر
۷۱۷۰	۵۹۱	.	.	۴۳۲۰	۱۹۷۲	۳۱۱۴	۴۳	۶۸۶	۱۸۴ مشگین شهر
۳۸۴۲	۴۷۶	.	.	۴۳۰۶	۱۴۹۸	۳۰۳۵	۱۳۳	۲۸۳	۶۱ مغان
۲۳۸۹	۱۱۶	.	.	۱۹۸۹	.	۷۸۴	۳۰	۱۶۹	۴۵ نمین
۱۰۷۴	۱۲۴	.	.	۷۷۷	.	.	۵۰	۱۰۵	۹ نیر



۶-۱۵- خدمات ارائه شده به مددجویان توسط کمیته امداد امام خمینی و مبلغ پرداخت شده (ادامه)

(میلیون ریال)

کمک هزینه ازدواج		اعطای وام قرض الحسنه		ایجاد فرصت های شغلی						سال و شهرستان
مبلغ	تعداد	مبلغ	تعداد	افراد آموزش فنی و حرفه ای دیده	افراد اشتغال یافته از طریق کارایی	وام اشتغال پرداختی				
						از محل صندوق اشتغال		از محل تسهیلات بانکی		
						تعداد	مبلغ	تعداد	مبلغ	
۲۴۹۸	۱۶۶۱	۴۹۰۴	۲۶۱۵	۳۶۷۹	۱۳۸	۱۱۵۷	۲۰۵	۸۷۹۸	۹۲۸۱۳۸۰
۱۲۹۱۶	۳۳۹۲	۲۳۰۲۱	۷۹۵۷	۵۷۱۳	۱۳	۲۲۶۷۷۰	۳۹۲۵	۲۴۷۸۶	۷۸۰ ۱۳۸۵
۱۲۲۸۸	۳۰۲۳	۲۸۲۰۷	۵۷۴۸	۲۶۱۰	۲۶۶	۱۶۱۶۱۵	۵۱۷۷	۴۱۷۱۹	۵۴۹ ۱۳۹۰
۱۹۴۹۰	۲۱۴۸	۸۱۲۹۰	۷۸۸۸	۹۴۷۷	۱۰۱۱	۱۶۸۱۷۹	۲۵۸۴	۴۲۰۵۱	۱۱۸۵ ۱۳۹۲
۱۴۲۲۴	۱۱۷۷	۶۲۷۱۰	۵۰۰۷	۸۵۵۵	۴۹۶	۱۳۳۵۴۳	۱۶۶۶	۴۷۴۲۷	۷۰۷ ۱۳۹۳
۹۶۱۸	۵۱۷	۲۵۸۶۸	۲۲۵۰	۷۵۹۶	۳۷۲	۱۵۳۲۴۰	۱۴۹۶	۴۶۲۱۰	۵۴۲ ۱۳۹۴
۵۶۹۵۲	۲۴۳۴	۶۷۸۹۰	۵۳۴۷	۶۸۸۰	۳۶۸	۱۸۵۷۰۷	۱۵۷۵	۷۳۲۰۷	۶۲۵ ۱۳۹۵
۲۵۱۴۶	۱۲۰۳	۱۰۰۷۵۳	۵۱۸۶	۵۹۳۵	۳۹۰	۲۴۲۳۳۰	۱۵۳۴	۸۷۵۶۶	۷۵۷ ۱۳۹۶
۷۲۱۷	۴۰۰	۴۰۳۷۰	۱۹۱۲	۱۷۱۶	۸۲	۴۷۴۶۰	۳۶۷	۲۹۴۰۸	۲۹۰ اردبیل
۱۱۰۳	۴۷	۵۳۷۳	۲۷۳	۴۵۴	۶۵	۲۰۸۸۰	۱۲۷	۴۹۳۰	۴۰ بیله سوار
۲۴۰۹	۸۹	۱۰۲۴۹	۴۶۰	۷۱۲	۴۷	۳۴۴۶۰	۲۱۰	۵۹۸۰	۵۹ پارس آباد
۲۸۹۷	۱۶۹	۱۳۵۵۵	۷۲۸	۱۰۹۰	۴۵	۳۹۷۷۰	۲۱۱	۷۲۲۰	۵۴ خلخال
۴۲۳	۲۲	۲۶۵	۱۰	۳۸	۲	۱۱۵۰	۶ سرعین
۸۴۲	۲۸	۳۲۹۰	۲۱۵	۱۰۱	۲	۳۶۷۰	۲۲	۱۵۵۰	۸ کوثر
۴۴۲۲	۱۸۶	۹۳۹۰	۶۰۴	۵۱۷	۵۶	۳۱۴۴۰	۱۷۸	۱۸۱۹۸	۱۷۵ مشگین شهر
۳۸۲۷	۱۸۳	۱۲۲۵۲	۶۱۲	۱۰۳۸	۷۰	۵۰۵۵۰	۳۴۲	۱۶۲۰۰	۱۰۰ مغان
۱۵۲۴	۵۶	۴۳۰۰	۲۸۱	۲۲۰	۲۱	۱۰۲۰۰	۴۸	۳۶۲۰	۲۷ نمین
۴۸۲	۲۳	۱۷۰۹	۹۱	۴۹	.	۳۷۵۰	۲۳	۴۶۰	۴ نیر



۶-۱۵- خدمات ارائه شده به مددجویان توسط کمیته امداد امام خمینی و مبلغ پرداخت شده (ادامه)

(میلیون ریال)

سایر کمک های پرداختی به مددجویان از محل تسهیلات بانکی	خدمات فرهنگی و آموزشی					سال و شهرستان
	مبلغ	افراد شرکت کننده در اردوهای تربیت فرهنگی	افراد شرکت کننده در آموزش های مهارت زندگی	استفاده کنندگان از خدمات تحصیلی و فرهنگی		
				دانشجو	دانش آموز	
۷۲۰	۳۶۷۳	۲۳۸۰	۶۱۲۵	۳۲۵	۲۵۷۳۶	۱۳۸۰.....
۱۳۰۰	۱۱۶۳۳	۴۰۳۵	۱۱۶۳۶	۱۰۳۰	۱۸۶۸۲	۱۳۸۵.....
۲۷۴۱۷	۱۰۵۷۹	۲۲۵۳	۲۱۸۵۸	۱۷۸۰	۷۵۰۴	۱۳۹۰.....
۵۶۷۰	۲۰۵۳۸	۲۲۳۰	۲۵۰۴۷	۱۴۷۹	۵۲۰۹	۱۳۹۲.....
۴۳۷۵	۱۹۹۹۰	۳۱۳۴	۲۹۹۴۰	۱۲۳۲	۴۷۹۰	۱۳۹۳.....
۳۶۰۰	۲۳۷۰۶	۳۸۳۳	۲۲۱۷۱	۹۴۰	۵۱۸۴	۱۳۹۴.....
۷۲۸۷	۲۴۷۷۲	۴۶۸۹	۲۰۲۶۱	۸۶۰	۴۹۳۳	۱۳۹۵.....
۵۹۵۲	۲۸۶۲۶	۷۲۵۴	۱۹۱۰۷	۶۸۲	۵۵۱۱	۱۳۹۶.....
۲۹۴۸	۱۶۳۰۶	۲۵۰۸	۴۴۷۲	۲۸۶	۲۲۸۷	اردبیل.....
۳۰۵	۱۵۶۶	۵۰۷	۱۳۸۳	۳۵	۲۴۳	بيله سوار.....
۴۴۵	۲۰۷۵	۹۵۸	۲۰۵۲	۷۴	۷۱۷	پارس آباد.....
۱۰۵	۲۰۷۳	۵۲۹	۲۷۱۰	۹۳	۴۸۱	خلخال.....
۰	۱۷۴	۷۰	۶۱۶	۰	۴۴	سرعین.....
۲۴۳	۵۱۴	۲۶۲	۱۲۳۹	۱۲	۱۱۵	کوثر.....
۱۰۱۰	۲۴۴۴	۱۰۷۵	۲۶۷۶	۵۲	۶۳۱	مشگین شهر...
۳۹۰	۲۳۲۴	۹۰۴	۱۸۹۱	۱۰۱	۶۴۸	مغان.....
۳۵۵	۶۶۰	۲۰۶	۸۷۳	۱۸	۲۰۸	نمین.....
۱۵۱	۴۹۰	۲۳۵	۱۱۹۵	۱۱	۱۳۷	نیر.....

مأخذ- کمیته امداد امام خمینی استان اردبیل.

۷-۱۵- درآمدهای اختصاصی و وجوهای امانی کمیته امداد امام خمینی

(میلیون ریال)

وجوهای امانی			درآمدهای اختصاصی			جمع درآمدهای اختصاصی و وجوهای امانی	سال و شهرستان
سایر ^(۱)	زکات	جمع	کمک های مردمی و صدقات	درآمدهای محلی	جمع		
۱۵۹۹	۶۵۲	۲۲۵۱	۱۷۷۰	۱۲۴۰	۳۰۱۰	۵۲۶۱	۱۳۸۰
۵۵۴۶	۳۸۹۸	۹۴۴۴	۱۰۶۱۴	۲۸۷۰	۱۳۴۸۴	۲۲۹۲۸	۱۳۸۵
۳۲۹۵۵	۲۱۵۹۸	۵۴۵۵۳	۳۱۶۶۴	۴۰۲۱	۳۵۶۸۵	۹۰۲۳۸	۱۳۹۰
۱۷۵۱۵۲	۸۳۸۵۴	۲۵۹۰۰۶	۳۴۲۴۸	۴۶۳۵	۳۸۸۸۳	۲۹۷۸۸۹	۱۳۹۲
۲۰۱۰۸۰	۷۱۹۳۷	۲۷۳۰۱۷	۳۳۷۱۹	۵۲۶۶	۳۸۹۸۵	۳۱۲۰۰۲	۱۳۹۳
۱۴۰۷۲۱	۲۲۴۸۱	۱۶۳۲۰۲	۳۵۳۴۴	.	۳۵۳۴۴	۱۹۸۵۴۶	۱۳۹۴
۱۴۵۵۵۰	۲۷۱۸۱	۱۷۲۷۳۱	۳۶۰۴۳	.	۳۶۰۴۳	۲۰۸۷۷۴	۱۳۹۵
۲۳۳۱۵۲	۴۰۲۵۳	۲۷۳۴۰۵	۳۹۶۹۷	.	۳۹۶۹۷	۳۱۳۱۰۲	۱۳۹۶
۱۱۱۳۱۹	۷۲۷۰	۱۱۸۵۸۹	۲۰۹۴۹	.	۲۰۹۴۹	۱۳۹۵۳۸	اردبیل
۶۹۰۲	۶۴۱۹	۱۳۳۲۱	۱۱۰۷	.	۱۱۰۷	۱۴۴۲۸	بیله سوار
۲۰۴۷۵	۸۰۶۷	۲۸۵۴۲	۳۲۴۹	.	۳۲۴۹	۳۱۷۹۱	پارس آباد
۳۲۰۶۹	۲۳۶۷	۳۴۴۳۶	۴۴۲۰	.	۴۴۲۰	۳۸۸۵۶	خلخال
۶۰۶۰	۱۶۲۴	۷۶۸۴	۱۲۵۴	.	۱۲۵۴	۸۹۳۸	سرعین
۸۴۴۲	۸۳۲	۹۲۷۴	۷۸۴	.	۷۸۴	۱۰۰۵۸	کوثر
۲۲۵۳۷	۳۷۶۹	۲۶۳۰۶	۳۱۰۵	.	۳۱۰۵	۲۹۴۱۱	مشگین شهر
۱۳۶۷۳	۴۹۹۹	۱۸۶۷۲	۱۷۳۴	.	۱۷۳۴	۲۰۴۰۶	مغان
۶۴۴۳	۳۵۶۰	۱۰۰۰۳	۲۱۰۳	.	۲۱۰۳	۱۲۱۰۶	نمین
۵۲۳۲	۱۳۴۶	۶۵۷۸	۹۹۲	.	۹۹۲	۷۵۷۰	نیر

(۱) شامل کمک به ایتم، کمک حوادث و ساختمان زلزله زدگان، درآمد جشن های نیکوکاری و عاطفه ها، کفاره ها، سهم السادات و ... می باشد.

مأخذ- کمیته امداد امام خمینی استان اردبیل.

۸-۱۵- تعداد افراد خانوارهای شاهد تحت پوشش بنیاد شهید و امور ایثارگران بر حسب نوع خویشاوندی

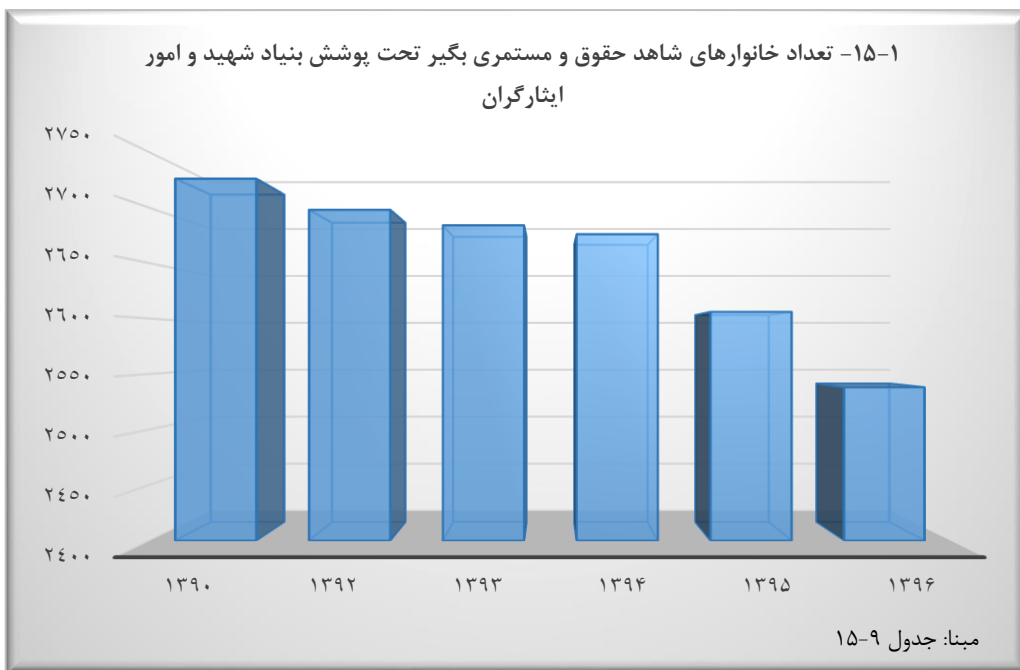
سال و شهرستان	جمع	والدین	همسر و فرزندان
..... ۱۳۸۰
..... ۱۳۸۵	۶۰۶۳	۳۶۹۸	۲۳۶۵
..... ۱۳۹۰	۵۷۶۵	۲۹۱۷	۲۸۴۸
..... ۱۳۹۲	۵۴۶۷	۲۵۷۴	۲۸۹۳
..... ۱۳۹۳	۴۸۸۵	۲۴۱۶	۲۴۶۹
..... ۱۳۹۴	۴۹۱۶	۲۴۰۶	۲۵۱۰
..... ۱۳۹۵	۴۸۰۵	۲۲۷۸	۲۵۲۷
..... ۱۳۹۶	۴۶۸۲	۲۱۶۱	۲۵۲۱
..... اردبیل	۲۴۵۸	۱۰۶۶	۱۳۹۲
..... بیله سوار	۶۴	۴۳	۲۱
..... پارس آباد	۳۴۸	۱۶۷	۱۸۱
..... خلخال	۴۳۹	۲۴۹	۱۹۰
..... سرعین	۰	۰	۰
..... کوثر	۵۸	۴۲	۱۶
..... مشگین شهر	۷۷۳	۲۹۰	۴۸۳
..... مغان	۳۹۵	۱۹۶	۱۹۹
..... نمین	۸۴	۶۶	۱۸
..... نیر	۶۳	۴۲	۲۱

مأخذ- بنیاد شهید و امور ایثارگران استان اردبیل.

۹-۱۵- تعداد خانوارهای شاهد حقوق و مستمری بگیر تحت پوشش بنیاد شهید و امور ایثارگران و مبلغ پرداختی به آنان (میلیون ریال)

سال	جمع		حقوق بگیر		مستمری بگیر	
	تعداد	مبلغ	تعداد	مبلغ	تعداد	مبلغ
.....۱۳۸۰
.....۱۳۸۵
.....۱۳۹۰	۲۷۲۶	۴۰۴۸۰۳	۱۰۷۲	۱۵۹۱۸۸	۱۶۵۴	۲۴۵۶۱۵
.....۱۳۹۲	۲۶۹۸	۵۴۰۹۷۶	۱۰۵۰	۱۵۵۹۲۲	۱۶۴۸	۳۸۵۰۵۴
.....۱۳۹۳	۲۶۸۴	۳۹۸۵۶۸	۱۰۲۲	۲۱۵۵۰۸	۱۶۶۲	۱۸۳۰۶۰
.....۱۳۹۴	۲۶۷۶	۴۷۶۷۲۴	۹۹۴	۲۵۰۱۱۳	۱۶۸۲	۲۲۶۶۱۱
.....۱۳۹۵	۲۶۰۶	۵۲۴۴۸۴	۹۸۳	۲۷۴۱۸۸	۱۶۲۳	۲۵۰۲۹۶
.....۱۳۹۶	۲۵۳۸	۵۷۶۸۴۰	۹۶۲	۳۰۱۴۴۰	۱۵۷۶	۲۷۵۴۰۰

مأخذ- بنیاد شهید و امور ایثارگران استان اردبیل



۱۵-۱۰- خدمات ارائه شده به خانوارهای شاهد، جانبازان و آزادگان تحت پوشش بنیاد شهید و امور ایثارگران و مبلغ (میلیون ریال)

سال	حرفه آموزی و اشتغال		خدمات درمانی ^(۱)		خدمات آموزشی	
	تعداد	مبلغ	تعداد	مبلغ	تعداد	مبلغ
۱۳۸۰
۱۳۸۵
۱۳۹۰	۲۵۹	۱۱۱۴	۱۰۰۰۷	۶۲۱۸	۵۴۸۹	۱۹۳۴۲
۱۳۹۲	۱۲۶	۵۰۱۸	۳۸۸۶۴	۱۲۴۰۴	۳۴۷۹	۲۱۲۸۴
۱۳۹۳	۳۳۵	۱۱۶۸۶	۳۴۰۰۰	۷۰۳۵	۳۱۶۰	۲۵۲۵۳
۱۳۹۴	۳۴۵	۱۳۶۰۰	۳۵۰۰۰	۹۱۰۰۰	۳۱۷۳	۸۸۱۹
۱۳۹۵	۳۶۰	۲۷۱۷	۲۴۹۸۰	۱۲۵۰۰	۳۲۰۵	۶۵۰۸
۱۳۹۶	۳۷۹	۳۲۷۵۰	۲۸۴۲۹	۴۲۶۴۳	۳۲۲۱	۳۱۶۷

سال	خدمات فرهنگی		مسکن		کمک هزینه ازدواج		کمک های مربوط به سایر موارد ^(۲)	
	تعداد	مبلغ	تعداد	مبلغ	تعداد	مبلغ	تعداد	مبلغ
۱۳۸۰
۱۳۸۵
۱۳۹۰	۱۱۲۵۵	۱۰۷۹	۲۴۵	۲۵۷۳	۱۸۵	۱۷۶۸	۶۳۹	۵۲۰
۱۳۹۲	۱۰۵۸۴	۲۲۳	۳۸۰	۱۷۷۶۰	۱۸۱	۱۳۰۴	۳۴۴	۶۵۰
۱۳۹۳	۱۴۴۷۱۸	۳۱۴۱	۶۶۱	۲۱۸۰	۵۴	۷۸۳	۱۰۹۱	۸۵۰
۱۳۹۴	۱۰۴۱۰	۲۸۵۷	۷۵۰	۳۳۳۸۷۵	۵۲	۸۶۲	۷۱۹	۷۲۰
۱۳۹۵	۱۷۲۴۲	۳۶۸۴	۵۸۸	۳۷۶۰۰۰	۵۶	۱۱۲۲	۸۶۲	۵۰۰
۱۳۹۶	۲۴۸۹۸	۲۸۰۲	۹۰۶	۵۸۵۶۰۰	۰	۰	۳۸۲	۶۴۰

(۱) خدمات درمانی شامل امور مربوط به تأمین سلامت، بیمه درمانی همگانی و مکمل ایثارگران و... می باشد.

(۲) شامل کمک های نقدی و غیر نقدی مربوط به برگزاری مراسم، مددکاری و... است.

مأخذ- بنیاد شهید و امور ایثارگران استان اردبیل.

۱۱-۱۵- تعداد جانبازان تحت پوشش بنیاد شهید و امور ایثارگران بر حسب درصد جانبازی در پایان اسفند

سال و شهرستان	جمع	تا ۲۵ درصد	۲۵-۲۹ درصد	۴۰-۴۹ درصد	۵۰-۶۹ درصد	۷۰ درصد
..... ۱۳۸۰
..... ۱۳۸۵
..... ۱۳۹۰	۹۲۵۱	۵۹۱۶	۲۵۰۱	۴۳۳	۲۹۸	۱۰۳
..... ۱۳۹۲	۹۳۳۷	۵۹۵۵	۲۵۹۹	۳۷۹	۲۹۲	۱۱۲
..... ۱۳۹۳	۹۳۸۴	۵۹۲۵	۲۷۹۹	۲۷۱	۲۷۰	۱۱۹
..... ۱۳۹۴	۹۴۰۲	۵۹۲۸	۲۷۶۲	۳۱۹	۲۷۳	۱۲۰
..... ۱۳۹۵	۹۵۳۲	۵۹۶۵	۲۸۰۹	۳۵۷	۲۷۵	۱۲۶
..... ۱۳۹۶	۹۵۷۹	۵۹۴۸	۲۸۷۲	۳۵۱	۲۸۰	۱۲۸
..... اردبیل	۴۹۶۷	۲۸۸۰	۱۶۲۰	۲۰۹	۱۷۲	۸۶
..... بیله سوار	۲۹۰	۲۰۶	۶۹	۴	۸	۳
..... پارس آباد	۱۰۰۸	۶۹۲	۲۵۶	۳۳	۱۸	۹
..... خلخال	۸۵۴	۵۲۹	۲۴۷	۳۷	۲۶	۱۵
..... سرعین	۰	۰	۰	۰	۰	۰
..... کوثر	۱۴۴	۹۷	۳۲	۹	۵	۱
..... مشگین شهر	۱۳۵۹	۸۹۴	۳۸۲	۴۱	۲۸	۱۴
..... مغان	۷۰۹	۵۰۶	۱۷۶	۱۱	۱۶	۰
..... نمین	۱۵۱	۸۹	۵۲	۵	۵	۰
..... نیر	۹۷	۵۵	۳۸	۲	۲	۰

مأخذ- بنیاد شهید و امور ایثارگران استان اردبیل.

۱۲-۱۵- تعداد جانبازان حقوق و مستمری بگیر تحت پوشش بنیاد شهید و امور ایثارگری و مبلغ پرداختی به آنان (میلیون ریال)

سال و شهرستان	جمع مبالغ پرداختی		حالت اشتغال		کمک معیشت		حق پرستاری		سایر ^(۱) پرداختی ها
	مبلغ	تعداد	مبلغ	تعداد	مبلغ	تعداد	مبلغ	تعداد	
..... ۱۳۸۰
..... ۱۳۸۵
..... ۱۳۹۰	۱۵۸۱۱۳	۱۳۹۰	۱۱۲۸۷۲	۶۴۵	۱۶۵۴۸	۵۵۱	۲۳۰۴۰	۵۶۵۳	...
..... ۱۳۹۲	۲۳۵۰۶۲	۱۳۵۲	۱۵۸۸۳۲	۷۸۲	۳۳۸۵۲	۵۴۷	۳۳۷۵۶	۸۶۲۲	...
..... ۱۳۹۳	۲۷۸۶۴۰	۱۰۳۳	۱۹۰۰۹۲	۴۰۴	۳۴۹۶۸	۶۶۹۶	۴۳۲۰۰	۱۰۳۸۰	...
..... ۱۳۹۴	۳۱۹۳۰۰	۱۰۴۰	۲۱۹۸۰۴	۲۸۹	۳۷۸۸۴	۵۴۳	۵۰۲۳۲	۱۱۳۸۰	...
..... ۱۳۹۵	۳۱۹۸۶۷	۱۰۶۲	۲۰۱۲۷۳	۵۰۸	۴۹۰۰۸	۵۰۲	۵۷۰۲۶	۱۲۵۶۰	...
..... ۱۳۹۶	۳۵۴۶۵۳	۱۰۸۱	۲۱۶۷۸۰	۸۸۵	۶۵۶۴۰	۴۹۸	۵۹۴۳۶	۱۲۷۹۷	...
..... اردبیل	۲۰۴۳۷۳	۶۳۷	۱۲۶۵۵۲	۴۷۷	۳۲۱۶۰	۳۱۲	۳۸۶۵۲	۷۰۰۹	...
..... بیله سوار	۹۹۰۱	۳۱	۶۱۴۴	۲۱	۲۱۱۲	۱۰	۱۲۷۲	۳۷۳	...
..... پارس آباد	۲۵۹۵۵	۷۴	۱۴۶۲۸	۷۸	۶۱۳۲	۳۷	۴۲۱۲	۹۸۳	...
..... خلخال	۲۹۰۰۱	۷۷	۱۶۱۸۸	۸۸	۵۴۲۴	۵۸	۶۴۳۲	۹۵۷	...
..... سرعین ^(۲)	۰	۰	۰	۰	۰	۰	۰	۰	...
..... کوثر	۶۴۳۳	۲۲	۴۵۲۴	۱۲	۷۴۴	۸	۹۳۶	۲۲۹	...
..... مشکین شهر	۴۲۶۵۱	۱۳۸	۲۷۷۲۰	۱۰۲	۸۴۹۶	۴۲	۴۷۴۰	۱۶۹۵	...
..... مغان	۲۵۹۰۶	۷۶	۱۵۵۰۴	۷۰	۷۰۹۲	۲۲	۲۲۰۸	۱۱۰۲	...
..... نمین	۶۴۰۸	۱۴	۳۰۶۰	۲۳	۲۶۰۴	۴	۴۵۶	۲۸۸	...
..... نیر	۴۰۲۵	۱۲	۲۴۶۰	۱۴	۸۷۶	۵	۵۲۸	۱۶۱	...

(۱) شامل کمک هزینه تحصیلی، ازدواج، معاش، عیدی، تلفن و ... است

(۲) آمار سرعین در شهرستان اردبیل منظور شده است.

مأخذ- بنیاد شهید و امور ایثارگران استان اردبیل.

۱۳-۱۵- فعالیتهای جمعیت هلال احمر ایران در حوزه امداد و نجات^(۱)

سال	زلزله			سیل			سایر حوادث ^(۲)		
	تعداد حادثه (مورد)	تعداد عملیات انجام شده (مورد)	تعداد مجروحین و مصدومین (نفر)	تعداد حادثه (مورد)	تعداد عملیات انجام شده (مورد)	تعداد مجروحین و مصدومین (نفر)	تعداد حادثه (مورد)	تعداد عملیات انجام شده (مورد)	تعداد مجروحین و مصدومین (نفر)
۱۳۸۰.....	۰	۰	۰	۳	۳	۸	۱۰۴	۱۰۴	۹۸
۱۳۸۵.....	۰	۰	۰	۷	۷	۱۰	۱۲۹	۱۲۹	۱۱۹
۱۳۹۰.....	۲	۰	۰	۸	۸	۴	۱۵۷	۱۵۷	۶۸
۱۳۹۲.....	۲	۰	۰	۱۰	۱۰	۲	۳۲۴	۳۲۴	۵۳۳
۱۳۹۳.....	۰	۰	۰	۱۰	۱۰	۰	۳۱۳	۳۱۳	۴۹۴
۱۳۹۴.....	۳	۱۰	۰	۷	۱۶	۰	۵۵۱	۳۸۰	۹۵۴
۱۳۹۵.....	۲	۲	۲	۴	۴	۰	۴۲۹	۴۲۹	۹۱۱
۱۳۹۶.....	۶	۶	۲	۶	۶	۰	۴۲۷	۴۲۷	۸۷۰

(۱) آمارهای ارائه شده فقط مربوط حوادث می باشد که جمعیت هلال احمر در آنها شرکت نموده است.
 (۲) شامل رانش زمین، ریزش کوه، خشکسالی، صاعقه، طوفان شن، گردباد و تصادفات جاده ای می باشد.
 مأخذ- جمعیت هلال احمر استان اردبیل.

۱۴-۱۵- تعداد اعضاء داوطلبان و امدادگران جمعیت هلال احمر

سال	اعضاء شاخه های جوانان			اعضاء			داوطلبان			امدادگران		
	جمع	زن	مرد	جمع	زن	مرد	جمع	زن	مرد	جمع	زن	مرد
۱۳۸۰.....	۴۲۵۱	۲۵۲۱	۱۷۳۰	۸۹۸	۵۲۴	۳۷۴	۲۷۴۱	۱۰۵۳	۱۶۸۸	۱۶۴۵	۷۳۲	۹۱۳
۱۳۸۵.....	۶۹۲۴	۳۹۶۹	۲۹۵۵	۱۲۸۹	۶۳۶	۶۵۳	۳۵۸۱	۱۴۶۳	۲۱۱۸	۲۳۵۹	۹۵۹	۱۴۰۰
۱۳۹۰.....	۱۱۶۷۹	۷۰۲۰	۴۶۵۹	۲۲۱۰	۱۱۳۰	۱۰۸۰	۶۳۳۳	۲۷۰۶	۳۶۲۷	۳۷۳۴	۱۸۵۳	۱۸۸۱
۱۳۹۲.....	۱۴۱۳۷	۸۰۸۷	۶۰۵۰	۲۴۹۴	۱۲۷۷	۱۲۱۷	۵۴۳۳	۲۳۷۸	۳۰۵۵	۹۵۴	۳۷۴	۵۸۰
۱۳۹۳.....	۸۴۹۰	۴۲۰۳	۴۲۸۷	۲۷۳۹	۱۳۵۸	۱۳۸۱	۵۷۶۵	۲۵۱۸	۳۲۴۷	۱۱۳۶	۵۲۴	۶۱۲
۱۳۹۴.....	۱۳۲۷۹	۷۵۳۷	۵۷۴۲	۲۸	۱۴	۱۴	۱۵۶۸	۷۰۳	۸۶۵	۱۱۳۶	۵۲۴	۶۱۲
۱۳۹۵.....	۴۴۰۹	۲۳۱۹	۲۰۹۰	۸۲۰	۳۱۱	۵۰۹	۶۶۸۰	۲۴۲۲	۴۲۵۸	۱۶۸۸	۶۸۲	۱۰۰۶
۱۳۹۶.....	۲۱۰۰	۱۰۳۸	۱۰۶۲	۵۵۳	۱۵۹	۳۹۴	۶۵۴۰	۲۸۶۳	۳۶۷۷	۱۷۲۳	۶۹۰	۱۰۳۳

مأخذ- جمعیت هلال احمر استان اردبیل.

۱۵-۱۵- آموزش همگانی برگزار شده و تعداد آموزش گیرندگان جمعیت هلال احمر

تعداد آموزش گیرندگان			تعداد دوره های آموزشی برگزار شده (۱)	سال و شهرستان
مرد	زن	زن و مرد		
۹۹۳	۵۴۹	۱۵۴۲	۸۶ ۱۳۸۰
۲۲۶۵	۱۰۲۳	۳۲۸۸	۱۴۱ ۱۳۸۵
۱۶۶۰	۱۰۶۹	۲۷۲۹	۱۷۵ ۱۳۹۰
۱۹۱۸	۲۴۴۵	۴۳۶۳	۲۵۹ ۱۳۹۲
۴۳۴۳	۵۹۰۸	۱۰۲۵۱	۴۷۵ ۱۳۹۳
۳۲۳۱	۲۳۸۴	۵۶۱۵	۲۵۳ ۱۳۹۴
۸۰۶۷	۱۰۴۱۹	۱۸۴۸۶	۶۵۹ ۱۳۹۵
۶۵۰۱	۷۱۴۸	۱۳۶۴۹	۶۸۹ ۱۳۹۶
۱۷۵۷	۳۲۶۰	۵۰۱۷	۲۸۷ اردبیل
۴۴۶	۹۲۳	۱۳۶۹	۳۴ بیله سوار
۳۷۲	۱۵۶	۵۲۸	۳۴ پارس آباد
۱۷۰۵	۴۹۵	۲۲۰۰	۱۲۹ خلخال
۱۷۰	۶۴	۲۳۴	۱۸ سرعین
۶۲	۳۰۳	۳۶۵	۵ کوثر
۳۰۰	۷۴۷	۱۰۴۷	۵۴ مشگین شهر
۵۵۱	۳۴۶	۸۹۷	۴۷ مغان
۶۹۵	۵۷۳	۱۲۶۸	۵۲ نمین
۴۴۳	۲۸۱	۷۲۴	۲۹ نیر

(۱) دوره های آموزشی شامل دوره کمک های اولیه ۳۵ ساعته برای هر نفر می باشد.

مأخذ- جمعیت هلال احمر استان اردبیل.

۱۶-۱۵- کارگاه های تحت پوشش اداره کل تأمین اجتماعی در پایان اسفند بر حسب طبقات کارکن

سال و شهرستان	جمع	۱-۱۰ نفر	۵-۱۱ نفر	بالای ۵۰ نفر	سایر ^(۱)
۱۳۸۰.....	۹۰۵۴	۸۲۷۸	۶۳۹	۱۳۷	۰
۱۳۸۵.....	۱۲۰۴۷	۱۰۵۹۹	۱۱۶۶	۲۸۲	۰
۱۳۹۰.....	۱۵۲۶۱	۱۳۵۰۱	۱۴۸۲	۲۷۸	۰
۱۳۹۲.....	۲۰۰۸۳	۱۶۸۹۸	۷۸۰	۲۰۳	۲۲۰۲
۱۳۹۳.....	۲۲۳۴۷	۲۰۶۲۲	۱۳۹۴	۳۳۱	۰
۱۳۹۴.....	۲۱۹۶۲	۱۹۸۹۳	۱۳۵۰	۳۱۴	۴۰۵
۱۳۹۵.....	۲۱۵۹۵	۱۹۳۵۰	۱۲۶۵	۳۳۹	۶۴۱
.....۱۳۹۶	۲۲۰۵۳	۱۹۹۸۶	۱۳۰۰	۳۵۷	۴۱۰
اردبیل.....	۷۲۸۲	۶۲۳۶	۶۵۴	۱۹۱	۲۰۱
بيله سوار.....	۱۴۵۵	۱۳۴۳	۶۷	۱۵	۳۰
پارس آباد.....	۳۰۳۱	۲۷۹۴	۱۳۴	۴۸	۵۵
خلخال.....	۱۱۲۱	۹۹۶	۸۷	۱۷	۲۱
سرعین.....	۴۷۵	۴۲۰	۳۶	۹	۱۰
کوثر.....	-	-	-	-	-
مشگین شهر.....	۵۳۶۸	۵۱۹۰	۱۱۵	۱۹	۴۴
مغان.....	۲۲۱۹	۲۰۹۰	۷۶	۲۲	۳۱
نمین.....	۱۱۰۲	۹۱۷	۱۳۱	۳۶	۱۸
نیر.....	-	-	-	-	-

(۱) شامل بیمانکاری دارای قرارداد فعال می باشد.

توضیح: با توجه به فقدان شعبه در شهرستانهای نیر و کوثر، بیمه شدگان تحت پوشش در آمار شهرستانهای اردبیل و خلخال درج شده است.

مأخذ- اداره کل تأمین اجتماعی استان اردبیل.

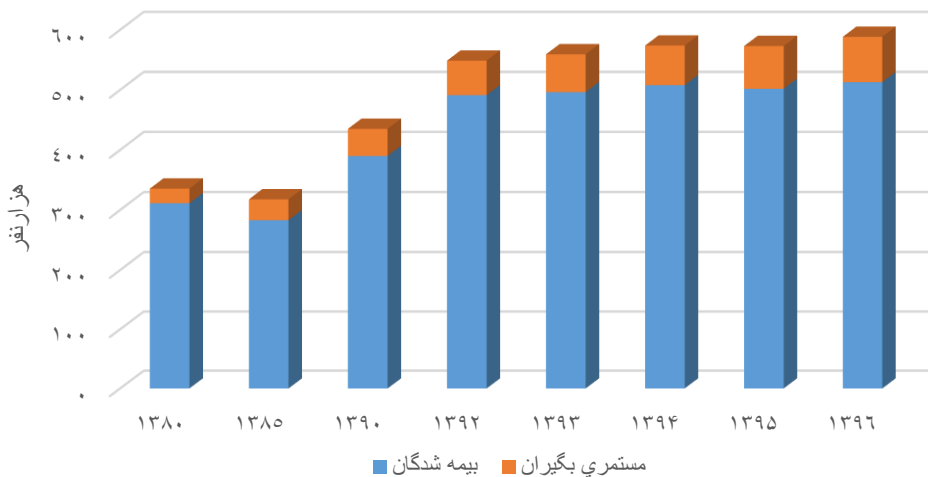
۱۷-۱۵- تعداد افراد تحت پوشش اداره کل تأمین اجتماعی

مستمری بگیران			بیمه شدگان			جمع کل	سال و شهرستان
تبعی	اصلی	جمع	تبعی	اصلی	جمع		
۱۶۵۴۷	۷۸۴۵	۲۴۳۹۲	۲۳۸۸۷۹	۷۲۳۷۹	۳۱۱۲۵۸	۳۳۵۶۵۰	۱۳۸۰
۱۷۵۱۹	۱۷۲۷۸	۳۴۷۹۷	۱۹۶۴۵۵	۸۶۵۴۴	۲۸۲۹۹۹	۳۱۷۷۹۶	۱۳۸۵
۲۱۵۶۳	۲۳۴۹۵	۴۵۰۵۸	۲۵۳۱۳۸	۱۳۶۹۲۳	۳۹۰۰۶۱	۴۳۵۱۱۹	۱۳۹۰
۲۵۸۸۲	۳۱۴۱۰	۵۷۲۹۲	۳۲۴۰۰۳	۱۶۷۳۳۵	۴۹۱۳۳۸	۵۴۸۶۳۰	۱۳۹۲
۲۸۲۹۸	۳۴۷۳۲	۶۳۰۳۰	۳۲۱۷۹۴	۱۷۴۴۳۵	۴۹۶۲۲۹	۵۵۹۲۵۹	۱۳۹۳
۲۸۱۲۸	۳۷۷۳۸	۶۵۸۶۶	۳۲۸۵۰۴	۱۷۹۴۷۶	۵۰۷۹۸۰	۵۷۳۸۴۶	۱۳۹۴
۳۰۳۳۶	۴۰۸۵۰	۷۱۱۸۶	۳۲۳۴۷۰	۱۷۷۳۱۸	۵۰۰۷۸۸	۵۷۱۹۷۴	۱۳۹۵
۳۱۵۸۰	۴۳۹۱۲	۷۵۴۹۲	۳۲۹۹۰۰	۱۸۲۹۳۳	۵۱۲۸۳۳	۵۸۸۳۲۵	۱۳۹۶
۱۵۵۲۲	۲۲۰۰۳	۳۷۵۲۵	۱۷۴۲۶۰	۹۴۰۹۶	۲۶۸۳۵۶	۳۰۵۸۸۱	اردبیل
۱۱۲۷	۱۵۹۶	۲۷۲۳	۱۲۱۴۲	۷۹۹۴	۲۰۱۳۶	۲۲۸۵۹	بيله سوار
۸۱۷۷	۱۰۰۰۵	۱۸۱۸۲	۴۷۶۴۰	۲۵۳۷۳	۷۳۰۱۳	۹۱۱۹۵	پارس آباد
۲۴۱۶	۳۷۸۲	۶۱۹۸	۱۷۹۹۸	۱۱۰۲۱	۲۹۰۱۹	۳۵۲۱۷	خلخال
۹۷	۲۰۵	۳۰۲	۴۵۱۲	۲۵۹۲	۷۱۰۴	۷۴۰۶	سرعین
-	-	-	-	-	-	-	کوثر
۲۳۶۵	۳۴۶۴	۵۸۲۹	۳۶۶۵۳	۲۰۲۵۲	۵۶۹۰۵	۶۲۷۳۴	مشگین شهر
۷۳۶	۱۱۷۱	۱۹۰۷	۱۹۱۵۸	۱۱۱۴۶	۳۰۳۰۴	۳۲۲۱۱	مغان
۱۱۴۰	۱۶۸۶	۲۸۲۶	۱۷۵۳۷	۱۰۴۵۹	۲۷۹۹۶	۳۰۸۲۲	نمین
-	-	-	-	-	-	-	نیر

توضیح: با توجه به فقدان شعبه در شهرستانهای نیر و کوثر، بیمه شدگان تحت پوشش در آمار شهرستانهای اردبیل و خلخال درج شده است.

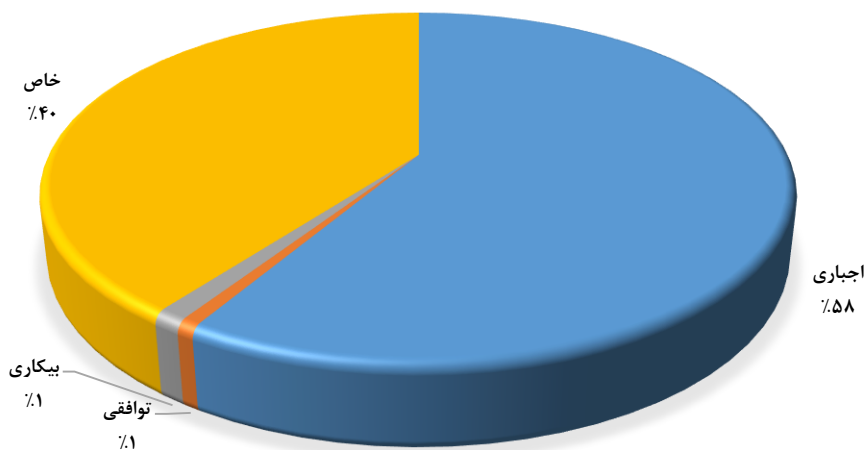
مأخذ- اداره کل تأمین اجتماعی استان اردبیل.

۱۵-۲- تعداد افراد تحت پوشش اداره کل تأمین اجتماعی



مینا: جدول ۱۷-۱۵

۱۵-۳- بیمه شدگان اصلی تحت پوشش اداره کل تأمین اجتماعی بر حسب نوع بیمه



مینا: جدول ۱۸-۱۵

۱۸-۱۵- بیمه شدگان اصلی تحت پوشش اداره کل تأمین اجتماعی بر حسب نوع بیمه

سال و شهرستان	جمع	اجباری	توافقی	بیکاری	خاص ^(۱)
..... ۱۳۸۰	۷۲۳۷۹	۵۹۹۳۲	۰	۷۵۲	۱۱۶۹۵
..... ۱۳۸۵	۸۵۱۹۱	۷۵۹۲۰	۰	۱۴۴۸	۷۸۲۳
..... ۱۳۹۰	۲۵۳۱۳۸	۱۵۶۰۰۶	۵۲۹۴	۳۸۴۳	۸۷۹۹۵
..... ۱۳۹۲	۱۶۷۳۳۵	۹۸۸۶۹	۲۹۲۸	۱۴۳۸	۶۴۱۰۰
..... ۱۳۹۳	۱۷۴۴۳۵	۱۰۳۹۴۴	۳۲۳۳	۱۵۳۹	۶۵۷۱۹
..... ۱۳۹۴	۱۷۹۴۷۶	۱۰۳۹۹۳	۱۱۸۲	۱۶۹۲	۷۲۶۰۹
..... ۱۳۹۵	۱۷۷۳۱۸	۱۰۳۰۴۴	۱۲۳۱	۱۸۲۱	۷۱۲۲۲
..... ۱۳۹۶	۱۸۲۹۳۳	۱۰۷۱۲۴	۱۳۶۰	۱۹۷۶	۷۲۵۷۳
..... اردبیل	۹۴۰۹۶	۴۹۳۵۹	۱۲۴۹	۱۱۵۱	۴۲۳۳۷
..... بیله سوار	۷۹۹۴	۵۷۴۶	۰	۱۵	۲۲۳۳
..... پارس آباد	۲۵۳۷۳	۱۵۷۳۱	۰	۱۰۸	۹۵۳۴
..... خلخال	۱۱۰۲۱	۵۱۸۰	۱	۱۶۰	۵۶۸۰
..... سرعین	۲۵۹۲	۲۰۴۳	۰	۳۴	۵۱۵
..... کوثر	-	-	-	-	-
..... مشگین شهر	۲۰۲۵۲	۱۳۲۶۲	۱	۱۹۴	۶۷۹۵
..... مغان	۱۱۱۴۶	۸۰۱۴	۹	۴۸	۳۰۷۵
..... نمین	۱۰۴۵۹	۷۷۸۹	۰	۲۶۶	۲۴۰۴
..... نیر	-	-	-	-	-

(۱) بیمه خاص شامل بیمه شدگان حرف و مشاغل آزاد، بافندگان رانندگان، اختیاری، کارگران ساختمانی، باربران، خادمین مساجد و سایر میباشند.

توضیح: با توجه به فقدان شعبه در شهرستانهای نیر و کوثر، بیمه شدگان تحت پوشش در آمار شهرستانهای اردبیل و خلخال درج شده است. مأخذ- اداره کل تأمین اجتماعی استان اردبیل.

۱۹-۱۵- بیمه شدگان خاص تحت پوشش اداره کل تأمین اجتماعی بر حسب نوع بیمه

سال و شهرستان	جمع	حرف و مشاغل آزاد	بافندگان	رانندگان	اختیاری	کارگران ساختمانی	باربران	خادمین مساجد	سایر ^(۱)
..... ۱۳۸۰	۱۱۶۹۵	۳۱۴۳	۰	۷۴۴۵	۱۱۰۷	۰	۰	۰	۰
..... ۱۳۸۵	۷۸۲۳	۳۶۲۴	۰	۳۳۸۴	۸۱۵	۰	۰	۰	۰
..... ۱۳۹۰	۴۲۸۵۴	۶۸۲۷	۶۵۴۳	۱۶۹۳۷	۴۲۶۵	۸۲۵۸	۰	۰	۲۴
..... ۱۳۹۲	۶۴۱۰۰	۹۵۴۹	۱۲۵۴۹	۲۰۹۰۵	۷۳۲۳	۱۳۴۵۵	۰	۰	۳۱۹
..... ۱۳۹۳	۶۵۷۱۹	۹۰۲۲	۱۱۷۴۷	۲۲۶۶۵	۷۵۵۷	۱۴۰۶۹	۰	۰	۶۵۹
..... ۱۳۹۴	۷۲۶۰۹	۹۷۹۵	۱۰۰۳۷	۲۱۸۴۹	۷۵۰۴	۲۰۴۱۸	۱۳۲۳	۸۶۵	۸۱۸
..... ۱۳۹۵	۷۱۲۲۲	۱۰۵۹۳	۸۵۳۴	۲۱۱۳۱	۷۷۱۲	۲۰۱۲۳	۱۲۹۶	۹۲۷	۹۰۶
..... ۱۳۹۶	۷۲۵۷۳	۱۱۴۰۷	۷۹۷۷	۲۰۸۱۶	۸۵۵۶	۲۰۵۰۸	۱۲۸۵	۹۸۳	۱۰۴۱
..... اردبیل	۴۲۳۳۷	۵۷۴۹	۴۰۲۹	۱۴۳۸۸	۶۳۹۲	۱۰۰۴۸	۷۰۴	۳۳۰	۶۹۷
..... بیله سوار	۲۲۳۳	۴۴۵	۳۵۰	۵۸۳	۱۲۰	۶۰۹	۱۱۵	۰	۱۱
..... پارس آباد	۹۵۳۴	۱۶۹۴	۱۰۴۴	۲۱۲۳	۶۳۸	۳۷۴۷	۲۳۱	۰	۵۷
..... خلخال	۵۶۸۰	۱۳۵۴	۵۱۱	۱۲۲۰	۲۵۷	۲۰۵۶	۷۶	۱۲۹	۷۷
..... سرعین	۵۱۵	۴۹	۳	۸۲	۱۴۵	۲۱۸	۰	۰	۱۸
..... کوثر	-	-	-	-	-	-	-	-	-
..... مشگین شهر	۶۷۹۵	۱۴۰۸	۱۲۴۵	۱۵۹۸	۵۹۸	۱۶۱۹	۱۰۷	۱۹۶	۲۴
..... مغان	۳۰۷۵	۴۵۳	۳۸۱	۵۵۷	۱۷۰	۱۰۹۹	۵۲	۳۲۸	۳۵
..... نمین	۲۴۰۴	۲۵۵	۴۱۴	۲۶۵	۲۳۶	۱۱۱۲	۰	۰	۱۲۲
..... نیر	-	-	-	-	-	-	-	-	-

(۱) شامل بیمه شدگان صیادان ، زنبورداران و کارفرمایان صنفی کم درآمد می باشد.

توضیح: با توجه به فقدان شعبه در شهرستانهای نیر و کوثر، بیمه شدگان تحت پوشش در آمار شهرستانهای اردبیل و خلخال درج شده است.

مأخذ- اداره کل تأمین اجتماعی استان اردبیل.

۲۰-۱۵- بیمه شدگان آسیب دیده ناشی از کار تحت پوشش اداره کل تأمین اجتماعی بر حسب فعالیت محل کار

۱۳۸۰	۱۳۸۵	۱۳۹۰	۱۳۹۲	۱۳۹۳	۱۳۹۴	۱۳۹۵	۱۳۹۶	فعالیت محل کار
۱۳۵	۱۳۲	۲۱۶	۱۳۵	۹۰	۹۹	۶۶	۱۳۶	جمع
۰	۲۵	۹	۱	۲	۹	۴	۸	کشاورزی، جنگلداری، شکار، صید ماهی و فعالیت های مربوط
۰	۰	۰	۲	۱	۱	۲	۰	استخراج معادن
۰	۰	۷	۳	۲	۰	۴	۶	صنایع مواد غذایی و دخانیات
۰	۵	۱	۰	۰	۳	۰	۱	صنایع نساجی، ساختن البسه، کفش و وسایل پوشش.
۶	۰	۵	۴	۱	۶	۳	۴	صنایع چوب، چوب پنبه، مبلمان، کاغذ، چاپ، چرم و ساختن اشیای مربوط
۰	۰	۱۲	۵	۳	۴	۳	۴	صنایع محصولات شیمیایی، اشیای کائوچویی و محصولات مشتق از زغال سنگ
۰	۴	۱۶	۹	۹	۶	۵	۴	صنایع فلزات اساسی، محصولات فلزی، ماشین های الکتریکی و غیر الکتریکی
۵	۰	۲	۰	۱	۰	۰	۰	سایر صنایع
۴۳	۴۹	۱۴۰	۱۰۲	۶۰	۵۶	۲۳	۶۶	ساختمان
۱۳	۰	۱۰	۱	۷	۳	۲	۴	برق، آب، گاز، بخار، خدمات بهداشتی و آتش نشانی
۰	۰	۵	۱	۰	۱	۱	۲	تجارت، بانک، بیمه، مستغلات، و امور مربوط به آن ها.
۴	۲	۰	۰	۰	۰	۱	۳	حمل و نقل، انبارداری و ارتباطات
۹	۶	۶	۷	۴	۸	۱۱	۷	خدمات
۶	۴۷	۰	۰	۰	۲	۰	۰	فعالیت های طبقه بندی و ارتباطات
۴۹	۰	۳	۰	۰	۰	۷	۲۷	اظهار نشده

توضیح: عنوان فعالیت پیمانکاری در جدول وجود ندارد که آمار آن در اظهار نشده درج گردید.
مأخذ- اداره کل تأمین اجتماعی استان اردبیل.

۲۱-۱۵- کمک های نقدی و غرامت پرداخت شده به بیمه شدگان تحت پوشش اداره کل تأمین اجتماعی (میلیون ریال)

سال	جمع		کمک هزینه ازدواج		غرامت دستمزد ایام بارداری		غرامت نقص عضو		غرامت دستمزد ایام بیماری			
	تعداد مورد	مبلغ	تعداد مورد	مبلغ	تعداد مورد	مبلغ	تعداد مورد	مبلغ	ناشی از کار		ناشی از موارد دیگر	
									تعداد مورد	مبلغ	تعداد مورد	مبلغ
۱۳۸۰.....	۱۳۳۳۳	۲۱۰۰۳	۲۴۳۷	۱۴۸۰	۴۸۲	۶۱۲	۸۱	۱۶۴	۹۱۶	۹۵۲	۹۴۱۷	۶۶۸۰
۱۳۸۵.....	۳۱۸۹۸	۵۳۶۰۳	۵۴۰۸	۹۳۳۱	۱۳۱۸	۳۹۰۵	۷۹	۶۸۶	۳۲۷۰	۴۲۵۹	۲۱۸۲۳	۲۷۱۷۵
۱۳۹۰.....	۷۶۹۰	۴۷۴۵۵	۸۴۷	۷۶۹۰	۱۷۶۲	۵۹۸۴	۲	۲۶۰	۹۹۰	۱۶۲۵	۴۰۸۹	۱۴۹۲۱
۱۳۹۲.....	۱۰۳۷۱	۴۸۲۵۲	۶۹۱	۱۰۳۷۱	۱۶۵۸	۷۰۲۰	۱۹	۲۰۱	۳۴۲	۲۳۸۷۴	۷۶۶۱	۱۹۸۶
۱۳۹۳.....	۱۷۴۸۷	۷۴۵۳۳	۹۳۷	۷۲۷۹	۲۵۹۶	۲۵۳۸۰	۳۳	۲۶	۴۶۱	۱۶۵۹	۵۹۳۸	۳۰۳۹۵
۱۳۹۴.....	۱۹۳۵۳	۷۸۷۱۷	۱۰۱۲	۸۷۰۳	۲۶۷۲	۲۱۹۵۶	۵	۲۷۷	۲۹۶	۱۸۴۸	۵۹۵۵	۳۴۴۶۴
۱۳۹۵.....	۱۹۶۰۰	۱۲۵۷۲۰	۱۵۴۴	۱۳۸۴۰	۲۸۴۶	۲۵۳۷۱	۴	۲۹۰	۲۴۴	۱۸۷۵	۵۸۳۱	۳۶۲۱۷
۱۳۹۶.....	۱۹۱۱۵	۱۳۵۱۵۷	۱۱۱۰	۱۲۹۹۴	۲۴۱۵	۲۵۶۶۷	۹	۲۷۰	۳۸۲	۲۹۰۳	۶۱۷۴	۴۰۳۸۰

سال	هزینه های سفر و اقامت همراه بیمار		هزینه های کفن و دفن		پروتز و اورتر		کمک های نقدی مربوط به سایر موارد ^(۱)	
	تعداد مورد	مبلغ	تعداد مورد	مبلغ	تعداد مورد	مبلغ	تعداد مورد	مبلغ
۱۳۸۰.....
۱۳۸۵.....
۱۳۹۰.....
۱۳۹۲.....
۱۳۹۳.....	۵۶	۱۰۶	۵۵۰	۳۳۹۲	۶۹۱۶	۵۹۸۳	۳۱۳	...
۱۳۹۴.....	۷۰	۱۵۶	۶۷۸	۴۱۶۹	۸۶۶۵	۷۱۴۴
۱۳۹۵.....	۶۶	۱۷۶	۷۵۴	۵۷۰۰	۸۳۱۱	۴۴۴۰	۳۷۸۱۱	...
۱۳۹۶.....	۸۳	۱۸۹	۷۵۶	۶۱۰۰	۸۱۸۶	۵۲۰۰	۴۱۴۵۴	...

(۱) شامل تعدیل سنواتی غرامت دستمزد، تعدیل سنواتی کمک ها و... می باشد.

مأخذ- اداره کل تأمین اجتماعی استان اردبیل.

۲۲-۱۵- تعداد مستمری بگیران تحت پوشش اداره کل تأمین اجتماعی ومبلغ پرداختی به آن (میلیون ریال)

سال	جمع		بازنشستگان	
	تعداد	مبلغ	تعداد	مبلغ
۱۳۸۰.....	۷۲۲۱۱	۶۶۶۸۰۷	۳۶۶۴۷	۳۲۰۹۴۰
۱۳۸۵.....	۱۱۷۱۷۸	۳۴۸۰۵۰۷	۷۳۹۴۶	۲۱۱۰۹۳۸
۱۳۹۰.....	۱۶۵۰۷	۹۲۲۷۸۸	۹۶۳۸	۵۳۸۸۹۳
۱۳۹۲.....	۳۲۷۱۶	۱۹۲۵۱۵۸	۱۳۱۶۸	۱۲۳۲۳۰۳
۱۳۹۳.....	۳۴۷۳۲	۲۹۷۶۴۱۳	۱۵۱۳۵	۱۶۸۴۴۶۶
۱۳۹۴.....	۳۷۷۳۸	۳۳۳۶۸۱۴	۱۶۳۷۵	۲۱۸۹۵۷۲
۱۳۹۵.....	۴۰۸۵۰	۴۰۹۸۹۴۵	۱۷۹۱۸	۲۷۱۶۲۸۰
۱۳۹۶.....	۴۳۹۱۲	۵۱۶۹۵۹۹	۱۹۵۷۸	۳۴۸۱۵۸۰

سال	از کارافتادگان						سایر پرداختی ها ^(۳)
	ناشی از کار ^(۱)		ناشی از موارد دیگر		بازماندگان مستمری بگیر		
	تعداد	مبلغ	تعداد	مبلغ	تعداد	مبلغ	
۱۳۸۰.....	۲۰۷۷	۴۸۸۶۷	۵۱۱۱	۳۳۰۴۷	۲۸۳۷۶	۱۳۵۸۹۰	۱۲۸۰۶۳
۱۳۸۵.....	۲۷۹۲	۳۸۷۹۰	۵۷۴۳	۱۰۹۲۴۰	۳۴۶۹۷	۶۰۱۲۴۸	۶۲۰۲۹۱
۱۳۹۰.....	۲۱۴	۴۱۸۰	۱۳۲۳	۱۶۳۰۰۰	۵۳۳۲	۱۷۱۱۰۲	۴۵۶۱۳
۱۳۹۲.....	۴۱۱	۱۰۱۳۵۰	۳۰۶۶	۳۰۱۴۱	۱۶۰۷۱	۵۶۱۳۶۴	.
۱۳۹۳.....	۴۳۹	۲۶۱۳۴	۱۵۶۲	۱۲۶۵۲۲	۱۷۵۹۶	۶۶۶۲۱۳	۴۷۳۰۷۸
۱۳۹۴.....	۴۵۱	۱۲۶۰۳۳	۱۵۹۴	۶۳۰۰۰	۱۹۳۱۸	۹۴۴۰۰۰	۱۴۲۰۹
۱۳۹۵.....	۴۶۰	۱۹۹۰۰۰	۱۶۱۷	۸۸۵۰۰	۲۰۸۵۵	۱۰۷۹۵۶۵	۱۵۶۰۰
۱۳۹۶.....	۴۵۷	۲۱۰۰۰۰	۱۶۴۲	۹۸۴۲۶	۲۲۲۳۵	۱۳۶۳۱۹۳	۱۶۴۰۰

(۱) شامل جزئی ناشی از کار و کلی ناشی از کار می باشد.

(۲) شامل هزینه اولاد، عائله مندی، عیدی، بن مستمری بگیران، و ... است.

ماخذ: اداره کل تأمین اجتماعی استان اردبیل.

۲۳-۱۵- تعداد مراکز درمانی ملکی و طرف قرارداد اداره کل تأمین اجتماعی

مراکز طرف قرارداد (درمان غیر مستقیم)						مراکز ملکی (درمان مستقیم)				سال
سایر ^(۲)	مراکز بهداشتی و درمانی ^(۱)	دی کلینیک	درمانگاه های عمومی و تخصصی	بیمارستان	جمع	دی کلینیک	درمانگاه های عمومی و تخصصی	بیمارستان	جمع	
۵۰۱	۹۳	۲	۱۰	۱۰	۶۱۶	۰	۲	۲	۴ ۱۳۸۰
۵۵۲	۹۳	۳	۱۵	۱۳	۶۷۶	۰	۳	۲	۵ ۱۳۸۵
۶۰۵	۹۴	۵	۲۴	۱۳	۷۴۱	۰	۳	۲	۵ ۱۳۹۰
۵۸۷	۹۴	۵	۲۹	۱۳	۷۲۸	۰	۳	۲	۵ ۱۳۹۲
۵۷۸	۹۴	۵	۳۲	۱۳	۷۲۲	۰	۴	۲	۶ ۱۳۹۳
۵۵۸	۹۴	۵	۳۷	۱۳	۷۰۷	۰	۴	۲	۶ ۱۳۹۴
۵۷۶	۹۴	۶	۳۳	۱۳	۷۲۲	۰	۴	۲	۶ ۱۳۹۵
۵۹۸	۹۴	۶	۳۴	۱۴	۷۴۶	۰	۴	۲	۶ ۱۳۹۶

(۱) اطلاعات خانه بهداشت در آمار مذکور لحاظ شده است.

(۲) شامل پاراکلینیکی مستقل و پزشکان و دندانپزشکان مستقل می باشد.

مأخذ- اداره کل تأمین اجتماعی استان اردبیل.

۲۴-۱۵- بیمه شدگان اصلی و تبعی تحت پوشش اداره کل بیمه سلامت^(۱)

سایر اقشار		روستاییان		بیمه همگانی سلامت		کارکنان دولت		جمع		سال و شهرستان
تبعی	اصلی	تبعی	اصلی	تبعی	اصلی	تبعی	اصلی	تبعی	اصلی	
۲۳۹۱۲	۹۲۹۹	۴۴۶۲۰۱	۱۷۳۵۲۳	.	.	۸۴۵۹۰	۳۲۸۹۶	۵۵۴۷۰۳	۲۱۵۷۱۸ ۱۳۸۰
۳۴۳۳۱	۱۲۸۶۵	۳۷۴۸۸۲	۱۴۵۷۸۸	۹۱۴۳۲	۶۸۹۷۶	۸۵۸۰۱	۳۳۳۶۸	۵۸۶۴۴۶	۲۶۰۹۹۷ ۱۳۸۵
۳۲۰۰۹	۱۵۱۸۷	۳۸۲۴۵۷	۱۴۷۸۸۷	۳۶۳۰۹	۲۵۴۲۰	۸۳۰۵۱	۳۲۰۵۲	۵۳۳۸۲۶	۲۲۰۵۴۶ ۱۳۹۰
۲۴۱۶۵	۱۵۴۷۳	۳۷۹۸۰۸	۱۵۱۷۴۶	۳۸۸۴۰	۳۰۰۵۰	۷۸۱۱۱	۳۲۴۶۵	۵۲۰۹۲۴	۲۲۹۷۳۴ ۱۳۹۲
۲۴۲۸۷	۱۵۶۹۸	۳۴۶۴۰۷	۱۴۱۵۷۴	۱۰۷۶۸۷	۷۳۸۸۵	۷۲۷۹۴	۳۲۹۶۷	۵۵۱۱۷۵	۲۶۴۱۲۴ ۱۳۹۳
۲۲۹۴۵	۱۵۹۳۳	۳۳۷۵۷۱	۱۳۴۰۷۲	۱۱۲۷۷۸	۸۱۶۶۸	۶۴۱۶۲	۳۸۲۳۹	۵۳۷۴۵۶	۲۶۹۹۱۲ ۱۳۹۴
۲۰۰۷۲	۱۵۳۱۹	۳۲۹۳۶۶	۱۲۸۴۰۲	۸۹۳۹۴	۶۴۷۳۵	۶۱۶۹۳	۳۷۹۷۲	۵۰۰۵۲۵	۲۴۶۴۲۸ ۱۳۹۵
۱۷۹۲۹	۱۳۹۰۰	۲۹۷۸۶۷	۱۰۹۸۱۳	۸۷۰۳۵	۱۲۰۱۹۴	۶۱۵۶۴	۳۴۸۰۲	۴۶۴۳۹۵	۲۷۸۷۰۹ ۱۳۹۶
۸۵۶۲	۷۱۴۲	۵۱۸۶۱	۱۷۴۹۹	۵۶۳۳۳	۷۷۷۹۳	۳۰۳۱۵	۱۶۰۱۰	۱۴۷۰۷۱	۱۱۸۴۴۴ اردبیل
۷۶۹	۶۵۳	۲۹۳۹۰	۱۰۷۸۸	۳۰	۴۲	۲۳۲۶	۱۲۵۴	۳۲۵۱۵	۱۲۸۳۷ بیله سوار
۱۹۳۳	۱۳۳۱	۵۲۱۴۳	۱۷۷۶۷	۱۲۵۲۱	۱۷۲۹۲	۵۴۳۲	۳۰۴۲	۷۲۰۲۹	۳۹۴۳۲ پارس آباد
۱۴۰۶	۸۸۷	۲۶۹۹۴	۱۰۵۳۶	۴۲۶۹	۵۸۹۶	۴۸۰۱	۳۰۰۴	۳۷۴۷۰	۲۰۳۲۳ خلخال
۹۵	۹۰	۱۰۳۶۰	۵۰۶۴	۴	۶	۴۶۸	۳۵۴	۱۰۹۲۷	۵۵۱۴ سرعین
۵۲۴	۴۷۵	۱۰۵۳۳	۴۲۶۶	۸	۱۲	۱۴۶۴	۶۸۲	۱۲۵۲۹	۵۴۳۵ کوثر
۲۰۹۰	۱۳۵۳	۴۶۱۲۹	۱۶۹۱۳	۱۰۳۰۵	۱۴۲۳۱	۸۵۹۵	۶۰۱۳	۶۷۱۱۹	۳۸۵۱۰ مشگین شهر
۱۷۰۷	۱۲۲۳	۲۹۵۹۳	۱۱۲۶۹	۳۵۴۷	۴۸۹۸	۴۳۱۰	۲۰۲۴	۳۹۱۵۷	۱۹۴۱۴ مغان
۶۰۲	۵۱۲	۳۱۳۰۱	۱۱۵۴۱	۱۱	۱۵	۲۶۳۹	۱۶۶۹	۳۴۵۵۳	۱۳۷۳۷ نمین
۲۴۱	۲۳۴	۹۵۶۳	۴۱۷۰	۷	۹	۱۲۱۴	۶۵۰	۱۱۰۲۵	۵۰۶۳ نیر

(۱) از تاریخ ۹۱/۷/۱ سازمان بیمه خدمات درمانی به بیمه سلامت تغییر نام پیدا کرده است.

مأخذ- اداره کل بیمه سلامت استان اردبیل.

۲۵-۱۵- تعداد بیمه شدگان (اصلی و تبعی) صندوق بیمه اجتماعی کشاورزان ، روستائیان و عشایر

کارگزاری	تعداد خانوار مستمری بگیر	سازمان بهزیستی		کمیته امداد		کشاورزان ، روستائیان و عشایر		جمع		سال و شهرستان
		تعداد خانوار بیمه شده	تعداد بیمه پرداز	تعداد خانوار بیمه شده	تعداد بیمه پرداز	تعداد خانوار بیمه شده	تعداد بیمه پرداز	تعداد خانوار بیمه شده	تعداد بیمه پرداز	
		-	-	-	-	-	-	-	-	
-	-	-	-	-	-	-	-	-	- ۱۳۸۵
-	-	-	-	-	-	-	-	-	- ۱۳۹۰
-	-	-	-	-	-	-	-	-	- ۱۳۹۲
-	-	-	-	-	-	-	-	-	- ۱۳۹۳
۷۸	۹۱۷	۱۲۸۰	۱۴۲۵	۱۵۱۳	۱۴۳۰	۳۹۳۳۰	۲۵۴۷۸	۴۲۱۲۳	۲۸۳۳۳ ۱۳۹۴
۷۹	۱۱۷۲	۱۵۴۶	۱۵۴۶	۱۵۲۴	۱۴۵۱	۴۱۵۸۸	۲۶۲۴۴	۴۴۶۵۸	۲۹۲۴۱ ۱۳۹۵
۷۹	۲۲۱۵	۱۵۴۶	۱۵۴۶	۱۶۱۸	۱۵۳۹	۴۵۰۴۶	۲۵۹۶۶	۴۸۲۱۰	۲۹۰۵۱ ۱۳۹۶
۹	۳۹۰	۴۲	۴۲	۱۳۵	۱۱۲	۱۱۷۱۶	۶۸۶۹	۱۱۸۹۳	۷۰۲۳ اردبیل
۱۳	۸۵	۱۸۰	۱۸۰	۸۱	۷۷	۳۷۲۳	۲۱۸۰	۳۹۸۴	۲۴۳۷ بیله سوار
۷	۳۸۹	۱۱۶	۱۱۶	۹۷	۹۲	۷۴۸۲	۴۰۴۹	۷۶۹۵	۴۲۵۷ پارس آباد
۹	۵۹	۲۲۵	۲۲۵	۲۷۳	۲۶۴	۲۴۷۹	۱۴۵۱	۲۹۷۷	۱۹۴۰ خلخال
۲	۱۵	۸	۸	۲۴	۲۴	۶۳۷	۳۸۸	۶۶۹	۴۲۰ سرعین
۴	۲۵	۱۶۸	۱۶۸	۹۸	۹۸	۱۳۶۹	۹۴۵	۱۶۳۵	۱۲۱۱ کوثر
۱۱	۴۹	۲۴۹	۲۴۹	۲۱۴	۲۰۹	۲۵۴۰	۱۳۷۸	۳۰۰۳	۱۸۳۶ مشکین شهر
۱۳	۹۷۰	۴۳۰	۴۳۰	۴۷۰	۴۴۸	۹۹۸۰	۵۶۴۲	۱۰۸۸۰	۶۵۲۰ مغان
۸	۱۲۶	۸۶	۸۶	۱۴۶	۱۳۹	۲۶۴۸	۱۴۷۰	۲۸۸۰	۱۶۹۵ نمین
۳	۱۰۷	۴۲	۴۲	۸۰	۷۶	۲۴۷۲	۱۵۹۴	۲۵۹۴	۱۷۱۲ نیر

مأخذ- صندوق بیمه اجتماعی کشاورزان ، روستائیان و عشایر استان اردبیل.



فصل شانزدهم: آموزش

مقدمه

آمارهای ارائه شده در این فصل، شامل وضعیت سواد براساس سرشماری‌های عمومی نفوس و مسکن، آموزش رسمی در سطوح عمومی و عالی، همچنین آموزش فنی و حرفه‌ای غیررسمی می‌باشد.

آموزش رسمی در کشور، به دو بخش عمومی و عالی تقسیم می‌شود:

آموزش عمومی شامل دوره‌های ابتدایی، راهنمایی، متوسطه عمومی و فنی و حرفه‌ای می‌باشد و مسئولیت اجرای آن با وزارت آموزش و پرورش است.

فارغ‌التحصیلان دبیرستان‌ها، پس از اخذ مدرک دیپلم و گذراندن دوره پیش‌دانشگاهی و موفقیت در آزمون ورودی دانشگاه‌ها، تحصیلات عالی را آغاز می‌کنند که شامل سطوح کاردانی، کارشناسی، کارشناسی ارشد و دکترای حرفه‌ای و تخصصی است.

شایان ذکر است، علاوه بر دانشگاه‌ها و مراکز آموزش عالی وابسته به وزارت علوم، تحقیقات و فناوری، دانشگاه آزاد اسلامی نیز به‌طور مستقل به پذیرش دانشجو و ارائه خدمات آموزشی در سطوح عالی اقدام می‌کند.

اولین سالنامه رسمی وزارت فرهنگ در سال ۱۲۹۷ هجری شمسی، شامل آمار دوره‌های ابتدایی، متوسطه و عالی، چاپ و منتشر شد. در دومین سالنامه آماری وزارت فرهنگ که در

سال ۱۳۰۵ منتشر گردید، آمار دانش‌آموزان و دانشجویان به‌طور مقایسه‌ای برای سه سال تحصیلی (۱۳۰۲-۱۳۰۳)، (۱۳۰۱-۱۳۰۲) و (۱۳۰۳-۱۳۰۴) ارائه شد. این آمارها از سال ۱۳۰۵ به بعد، به‌طور مرتب جمع‌آوری و به صورت سالانه منتشر شده است. از سال ۱۳۴۳ تا کنون، آمار مربوط به دانش‌آموزان، توسط وزارت آموزش و پرورش انتشار می‌یابد. فعالیت‌های مربوط به سوادآموزی بزرگسالان نیز که در سال ۱۳۳۴ آغاز شده بود، پس از پیروزی انقلاب اسلامی توسط سازمان نهضت سوادآموزی ادامه یافت. این سازمان از بدو تأسیس در سال ۱۳۵۸، آمار فعالیت‌های خود را به‌طور منظم جمع‌آوری و ارائه می‌نماید.

در حال حاضر، اطلاعات مربوط به آموزش عالی در کشور، توسط وزارت علوم، تحقیقات و فناوری و دانشگاه آزاد اسلامی، تهیه و ارائه می‌شود.

اطلاعات تهیه شده توسط وزارت علوم، تحقیقات و فناوری، تمامی مراکز آموزش عالی تحت پوشش این وزارتخانه و یا وابسته به وزارتخانه‌ها، سازمان‌ها یا نهادهایی مانند وزارت آموزش و پرورش، وزارت بهداشت، درمان و آموزش پزشکی، وزارت نفت، سازمان تربیت بدنی و ... را در بر می‌گیرد که مدرک اعطایی توسط آنان، مورد تأیید وزارت علوم، تحقیقات و فناوری است. اطلاعات مربوط به دانشگاه آزاد

ابتدایی و راهنمایی قرار گیرد، این ساختمان (آموزشگاه) دوبار در آمار منظور خواهد شد. همچنین آمار مربوط به تعداد کلاس‌های دوره‌های مختلف تحصیلی نیز به همین روش محاسبه می‌شود.

تعاریف مفاهیم

باسواد: تمامی کسانی که می‌توانند متن ساده‌ای را به فارسی و یا هر زبان دیگری بخوانند و بنویسند، باسواد تلقی می‌شوند. در سرشماری عمومی نفوس و مسکن ۱۳۴۵، تمامی کسانی که حداقل دارای گواهینامه سال اول ابتدایی بوده‌اند، در سرشماری عمومی نفوس و مسکن ۱۳۵۵، تمامی نوآموزان سال اول ابتدایی و سوادآموزان کلاس‌های اکابر و پیکار با بی‌سوادی و در سرشماری عمومی نفوس و مسکن ۱۳۶۵ و آمارگیری جاری جمعیت ۱۳۷۰ و سرشماری عمومی نفوس و مسکن ۱۳۷۵ و ۱۳۸۵ و ۱۳۹۵ تمامی نوآموزان سال اول ابتدایی و سوادآموزان کلاس‌های نهضت سوادآموزی نیز باسواد شناخته شده‌اند. وضعیت سواد در سرشماری عمومی سال ۱۳۳۵ از افراد ۱۰ ساله و بیش‌تر، در سرشماری عمومی سال ۱۳۴۵ از افراد ۷ ساله و بیش‌تر و در سرشماری عمومی سال‌های ۱۳۵۵ و ۱۳۶۵، طرح آمارگیری جاری جمعیت ۱۳۷۰ و سرشماری عمومی نفوس و مسکن ۱۳۷۵ و ۱۳۸۵ و ۱۳۹۵ از افراد ۶ ساله و بیش‌تر سؤال شده است.

اسلامی نیز توسط این دانشگاه به طور جداگانه، جمع‌آوری و ارائه می‌شود.

علاوه بر این، ارائه آمار مربوط به سازمان آموزش فنی و حرفه‌ای کشور از سال ۱۳۷۵، در این فصل آغاز شده است. این سازمان در سال ۱۳۵۹ با ادغام صندوق‌های کارآموزی، مراکز تعلیمات حرفه‌ای و کانون‌های کارآموزی که در گذشته عهده‌دار آموزش‌های فنی و حرفه‌ای کشور بودند، به وجود آمد و فعالیت‌های خود را تحت پوشش وزارت کار و امور اجتماعی آغاز نمود.

مرکز آمار ایران نیز با انجام سرشماری عمومی نفوس و مسکن که هر ده سال یک بار صورت می‌گیرد، با گردآوری اطلاعات کلی مانند وضع سواد و دوره‌های تحصیلی، میزان باسوادی و تغییرات آن را ارائه می‌نماید.

در مورد آمار ارائه شده، توضیح نکات زیر ضروری است:

۱- ارقام مربوط به کارکنان آموزشی، دفتری و اداری، شامل کارکنان شاغل در بخش دولت و اعزامی به مدارس غیر انتفاعی است.

۲- ارقام مربوط به تعداد آموزشگاه‌ها برای دوره‌های مختلف تحصیلی، لزوماً به معنای تعداد ساختمان‌های اختصاص داده شده برای این دوره‌ها نمی‌باشد. برای مثال چنانچه یک ساختمان در طول سال تحصیلی در ساعات مختلف روز به تناوب مورد استفاده دوره‌های

عمومی است که دانش‌آموزان پس از پایان دوره ابتدایی به آن وارد شده و پس از طی ۳ پایه تحصیلی موفق به اخذ گواهینامه پایان این دوره می‌شود.

متوسطه دوره دوم: دوره تحصیلی است که دانش‌آموز پس از اتمام دوره اول متوسطه در آن پذیرش شده و سپس به یکی از شاخه‌های نظری، فنی حرفه‌ای یا کار دانش هدایت می‌شود و با گذراندن واحدهای درسی تعیین شده موفق به اخذ گواهینامه دیپلم متوسطه می‌گردد.

دانش‌آموز بزرگسال: دانش‌آموزی است که شرایط تحصیل در مدارس راهنمایی تحصیلی و متوسطه روزانه را نداشته و برای ادامه تحصیل در مدارس ویژه بزرگسالان پذیرش می‌شود.

دوره عمومی آموزش بزرگسال: این دوره از لحاظ مقررات تحصیلی مشابه دوره راهنمایی بوده و امکان تحصیل را برای کسانی که به لحاظ سن یا سایر شرایط نمی‌توانند در دوره روزانه تحصیل نمایند، فراهم می‌کند.

دوره تکمیلی آموزش بزرگسال: این دوره از لحاظ مقررات تحصیلی مشابه دوره متوسطه بوده و امکان تحصیل را برای کسانی که به لحاظ سن یا سایر شرایط نمی‌توانند در دوره روزانه تحصیل نمایند، فراهم می‌کند.

دوره سوادآموزی: دوره‌ای است برای آموزش فرد بی‌سواد با سن بیش از ده سال تمام که

نقاط شهری، نقاط روستایی و جمعیت ساکن: رجوع شود به تعاریف و مفاهیم "فصل ۲- جمعیت".

کارکنان آموزشی، دفتری و اداری واحدهای آموزشی (آموزش و پرورش): کارکنان آموزشی شامل معلم، مدیر- معلم و معلم ورزش است و کارکنان دفتری و اداری شامل متصدی آزمایشگاه و کارگاه، مراقب بهداشت، مربی پرورشی، مدیر، ناظم یا معاون، کتابدار، کارمند اداری و دفتردار می‌باشد.

تحصیل: منظور از تحصیل، اشتغال به تحصیل طبق برنامه‌های رسمی آموزشی ایران یا کشورهای خارجی است. بنابراین، آموزش در دوره‌های آموزشی غیررسمی (مانند آموزش زبان در آموزشگاه‌های خصوصی یا نزد معلم خصوصی) تحصیل به حساب نیامده است.

آموزش استثنايي: مخصوص آن دسته از اطفال و نوجوانانی است که دارای عقب‌ماندگی ذهنی و یا جسمی، معلولیت و اختلال یادگیری بوده و یا ناسازگار باشند و شامل دوره آمادگی، ابتدایی، راهنمایی تحصیلی، آموزش متوسطه و آموزش فنی و حرفه‌ای می‌باشد.

دوره ابتدایی: دوره تحصیلی است که دانش‌آموز از سن ۶ سالگی به آن وارد شده و پس از طی پایه‌های تحصیلی معین گواهینامه پایان دوره ابتدایی دریافت می‌کند.

متوسطه دوره اول: دوره تحصیلی آموزش

دانشگاه: عالی‌ترین مؤسسه آموزش عالی که با مجوز رسمی شورای گسترش آموزش عالی ایجاد و حداقل از سه دانشکده تشکیل شده باشد.

آموزشگر تمام وقت مؤسسه آموزش عالی: آموزشگر مؤسسه آموزش عالی که برابر ضوابط معین استخدام و تمام ساعات موظف اداری خود را در مؤسسه محل خدمت، انجام وظیفه می‌کند.

ثبت‌نام شده آموزش عالی: فردی که برابر ضوابط معین پذیرفته شده و در یکی از مؤسسات آموزش عالی ثبت نام کرده است.

دانش‌آموخته آموزش عالی: فردی که یکی از دوره‌های تحصیلی آموزش عالی را با موفقیت به پایان رسانده است و برابر ضوابط معین مدرک تحصیلی دریافت می‌کند.

آموزش‌دیدگان سازمان آموزش فنی و حرفه‌ای: افرادی هستند که برای فراگرفتن حرفه‌ای خاص، بازآموزی یا ارتقای مهارت، برای مدت معینی در مراکز آموزشی این سازمان آموزش می‌بینند.

مرکز آموزش ثابت در سازمان آموزش فنی و حرفه‌ای: محلی دولتی، متشکل از حداقل ۵ کارگاه آموزشی است که دارای هویتی قانونمند می‌باشد و ساختار آن مورد تصویب معاونت برنامه‌ریزی و نظارت راهبردی نهاد ریاست جمهوری قرار گرفته است.

امکان تحصیل در نظام آموزش رسمی کشور را ندارد. این دوره معادل پایه سوم ابتدایی در نظام آموزش رسمی است.

دوره انتقال: دوره‌ای است معادل پنجم ابتدایی برای کسانی که قبولی دوره‌های تکمیلی، پایانی و سوادآموزی نهضت، یا قبولی سوم و چهارم ابتدایی را داشته و شرایط ادامه تحصیل در آموزش و پرورش رسمی را ندارند.

دوره تحکیم: دوره‌ای است که فرصت استمرار و پایداری آموخته‌ها و کاربرد آن را برای کسانی که دوره سوادآموزی را گذرانده‌اند و تمایل به ادامه تحصیل ندارند فراهم می‌سازد.

سوادآموز تحت پوشش نهضت سوادآموزی: فردی است بی‌سواد یا کم‌سواد با سن بالای ده سال که امکان تحصیل در نظام آموزش رسمی کشور را ندارد و در کلاس نهضت سوادآموزی ثبت‌نام می‌نماید.

متوسطه دوره اول پیش حرفه‌ای: دوره‌ای است ویژه دانش‌آموزان استثنایی به منظور ایجاد آمادگی نسبی آنان برای ادامه تحصیل در دوره متوسطه حرفه‌ای که شامل سه پایه تحصیلی و حداقل ۷۲ واحد درسی می‌شود.

دانشجو: فرد پذیرفته شده‌ای است که برابر ضوابط معین برای تحصیل در یکی از دوره‌های رسمی آموزش عالی ثبت نام کند و به تحصیل اشتغال ورزد.

گزیده اطلاعات

بر اساس نتایج سرشماری عمومی نفوس و مسکن سال ۱۳۹۵، تعداد باسوادان ۳۸۲۴۱۵ نفر بوده است.

در سال تحصیلی ۹۷-۱۳۹۶، به گزارش سازمان آموزش و پرورش، تعداد کل دانش آموزان در دوره های روزانه و بزرگسال بیش از ۲۳۳ هزار نفر بوده است، که ۱۲۰۹۸۳ دانش آموز ابتدایی، ۵۱۲۴۵ دانش آموز متوسطه دوره اول، و ۳۴۸۰۰ دانش آموز متوسطه دوره دوم مشغول به تحصیل بوده اند.

همچنین در این سال، ۱۳۹۴ نفر در آموزش استثنایی و ۱۷۲۰۴ نفر در دوره پیش دبستانی مشغول به تحصیل بوده اند.

در سال تحصیلی ۹۷-۱۳۹۶، ۵۰۶۹۳ دانشجو در استان در حال تحصیل بوده اند، که ۹۱۶۱ نفر در مقطع کاردانی، ۳۱۳۰۲ نفر در مقطع کارشناسی، ۷۳۶۸ نفر در مقطع کارشناسی ارشد، ۱۶۵۵ نفر در مقطع دکترای حرفه ای، و ۱۲۰۷ نفر در مقطع دکترای تخصصی مشغول به تحصیل بوده اند.

همچنین از این تعداد دانشجو، ۴۹ درصد مربوط به علوم انسانی، ۹ درصد مربوط به پزشکی، ۷ درصد مربوط به علوم پایه، ۶ درصد مربوط به کشاورزی و دامپزشکی، ۲۱ درصد مربوط به فنی و مهندسی، و ۸ درصد مربوط به گروه هنر می باشد.

در سال تحصیلی ۹۷-۱۳۹۶، تعداد مربیان رسمی و پیمانی در اداره کل آموزش فنی و حرفه ای ۱۰۲ نفر بوده است. تعداد مراکز ثابت ویژه مردان و زنان به ترتیب ۷ و ۵ مرکز بوده است و ۱۳ مرکز دو منظوره نیز وجود داشته است.

۱-۱۶- تعداد باسوادان بر حسب جنس در نقاط شهری و روستایی

زن	مرد	مرد و زن	شرح
			کل استان
۱۲۱۸۹۹	۲۶۰۵۱۶	۳۸۲۴۱۵	مهر ۱۳۶۵
۲۴۲۰۱۸	۳۶۹۷۷۰	۶۱۱۷۸۸	مهر ۱۳۷۰
۳۲۳۲۶۴	۴۱۲۴۵۱	۷۳۵۷۱۵	آبان ۱۳۷۵
۴۰۷۵۷۷	۴۸۳۶۵۲	۸۹۱۲۲۹	آبان ۱۳۸۵
۴۱۶۱۴۴	۴۹۴۳۳۶	۹۱۰۴۸۰	آبان ۱۳۹۰
۴۳۰۳۹۱	۵۱۷۴۰۶	۹۴۷۷۹۷	آبان ۱۳۹۵
			نقاط شهری
۷۱۷۹۸	۱۲۲۸۶۴	۱۹۴۶۶۲	مهر ۱۳۶۵
۱۲۳۲۴۸	۱۷۲۷۰۶	۲۹۵۹۵۴	مهر ۱۳۷۰
۱۷۷۷۴۳	۲۲۱۰۹۱	۳۹۸۸۳۴	آبان ۱۳۷۵
۲۵۶۲۹۸	۲۹۷۵۰۷	۵۵۳۸۰۵	آبان ۱۳۸۵
۲۸۵۷۵۸	۳۲۹۹۳۳	۶۱۵۶۹۱	آبان ۱۳۹۰
۳۱۴۸۷۶	۳۶۳۸۰۱	۶۷۸۶۷۷	آبان ۱۳۹۵
			نقاط روستایی
۵۰۱۰۱	۱۳۷۶۵۲	۱۸۷۷۵۳	مهر ۱۳۶۵
۱۱۸۷۷۰	۱۹۷۰۶۴	۳۱۵۸۳۴	مهر ۱۳۷۰
۱۴۵۵۲۱	۱۹۱۳۶۰	۳۳۶۸۸۱	آبان ۱۳۷۵
۱۵۱۲۷۹	۱۸۶۱۴۵	۳۳۷۴۲۴	آبان ۱۳۸۵
۱۳۰۳۸۶	۱۶۴۴۰۳	۲۹۴۷۸۹	آبان ۱۳۹۰
۱۱۵۵۱۵	۱۵۳۶۰۵	۲۶۹۱۲۰	آبان ۱۳۹۵

مأخذ- مرکز آمار ایران (ر.پ) - نتایج سرشماری های عمومی نفوس و مسکن.

۲-۱۶- خانوارهای معمولی استان برحسب جنس سرپرست خانوار و تعداد افراد، افراد با سواد و بی سواد

باسواد					جمع	جنس سرپرست خانوار و تعداد افراد در خانوار
ندارد	۱ نفر	۲ نفر	۳ نفر	۴ نفر و بیشتر		
۳۴۸۶۱	۴۱۶۳۰	۱۲۰۷۸۸	۹۳۶۸۸	۸۵۷۲۸	۳۷۶۸۶۷	مرد و زن.....
۱۶۲۴۸	۸۹۵۴	.	.	.	۲۵۲۶۴	۱ نفر.....
۱۶۱۹۲	۱۷۴۱۴	۳۸۳۶۵	.	.	۷۱۹۸۹	۲ نفر.....
۱۷۸۴	۱۲۳۹۳	۵۷۳۸۸	۳۷۷۲۲	.	۱۰۹۳۲۳	۳ نفر.....
۵۱۴	۲۳۹۳	۲۲۰۲۵	۴۴۶۵۷	۴۴۱۹۴	۱۱۳۸۲۵	۴ نفر.....
۱۰۱	۳۷۵	۲۵۸۵	۹۸۲۷	۲۸۷۳۸	۴۱۶۴۰	۵ نفر.....
۱۶	۸۳	۳۷۳	۱۲۸۵	۹۱۱۳	۱۰۸۷۰	۶ نفر.....
۴	۱۳	۴۲	۱۶۳	۲۵۳۶	۲۷۵۸	۷ نفر.....
۲	۲	۶	۳۱	۷۸۶	۸۲۷	۸ نفر.....
.	۳	۳	۳	۲۴۹	۲۵۸	۹ نفر.....
.	.	۱	.	۱۱۲	۱۱۳	۱۰ نفر و بیشتر.....
۲۰۰۱۲	۳۰۷۳۲	۱۱۲۵۴۶	۸۹۰۷۵	۸۳۵۳۳	۳۳۶۰۳۹	مرد.....
۲۷۰۸	۵۱۹۴	.	.	.	۷۹۳۷	۱ نفر.....
۱۵۰۷۸	۱۱۰۴۰	۳۴۵۲۱	.	.	۶۰۶۵۵	۲ نفر.....
۱۶۳۴	۱۱۷۴۱	۵۳۵۶۱	۳۵۰۰۵	.	۱۰۱۹۷۵	۳ نفر.....
۴۷۷	۲۳۱۳	۲۱۵۴۴	۴۳۰۳۲	۴۳۳۵۵	۱۱۰۷۶۳	۴ نفر.....
۹۴	۳۵۰	۲۵۱۰	۹۵۹۲	۲۷۸۵۸	۴۰۴۱۸	۵ نفر.....
۱۵	۷۷	۳۶۰	۱۲۵۵	۸۷۹۵	۱۰۵۰۲	۶ نفر.....
۴	۱۲	۴۱	۱۵۹	۲۴۳۸	۲۶۵۴	۷ نفر.....
۲	۲	۵	۲۹	۷۵۰	۷۸۸	۸ نفر.....
.	۳	۳	۳	۲۳۸	۲۴۷	۹ نفر.....
.	.	۱	.	۹۹	۱۰۰	۱۰ نفر و بیشتر.....
۱۴۸۴۹	۱۰۸۹۸	۸۲۴۲	۴۶۱۳	۲۱۹۵	۴۰۸۲۸	زن.....
۱۳۵۴۰	۳۷۶۰	.	.	.	۱۷۳۲۷	۱ نفر.....
۱۱۱۴	۶۳۷۴	۳۸۴۴	.	.	۱۱۳۳۴	۲ نفر.....
۱۵۰	۶۵۲	۳۸۲۷	۲۷۱۷	.	۷۳۴۸	۳ نفر.....
۳۷	۸۰	۴۸۱	۱۶۲۵	۸۳۹	۳۰۶۲	۴ نفر.....
۷	۲۵	۷۵	۲۳۵	۸۸۰	۱۲۲۲	۵ نفر.....
۱	۶	۱۳	۳۰	۳۱۸	۳۶۸	۶ نفر.....
.	۱	۱	۴	۹۸	۱۰۴	۷ نفر.....
.	.	۱	۲	۳۶	۳۹	۸ نفر.....
.	.	.	.	۱۱	۱۱	۹ نفر.....
.	.	.	.	۱۳	۱۳	۱۰ نفر و بیشتر.....



۲-۱۶- خانوارهای معمولی استان برحسب جنس سرپرست خانوار و تعداد افراد ، افراد با سواد و بی سواد (ادامه)

اظهار نشده	بی سواد					جنس سرپرست خانوار و تعداد افراد در خانوار
	ندارد	۱ نفر	۲ نفر	۳ نفر	۴ نفر و بیشتر	
مرد و زن.....	۲۴۲۴۸۸	۸۲۷۱۴	۴۶۵۵۲	۴۱۰۴	۸۳۷	۱۷۲
۱ نفر.....	۸۹۵۴	۱۶۲۴۸	.	.	.	۶۲
۲ نفر.....	۳۹۳۰۵	۱۶۵۶۲	۱۶۱۰۴	.	.	۱۸
۳ نفر.....	۸۰۱۶۸	۱۶۶۱۶	۱۱۲۱۸	۱۲۸۵	.	۳۶
۴ نفر.....	۸۵۲۱۱	۱۷۵۰۳	۹۷۴۰	۱۰۷۷	۲۵۲	۴۲
۵ نفر.....	۲۴۰۶۶	۱۰۷۶۳	۵۷۱۸	۸۳۶	۲۴۳	۱۴
۶ نفر.....	۳۹۱۸	۳۶۹۳	۲۵۳۵	۵۵۰	۱۷۴	.
۷ نفر.....	۶۷۲	۹۴۰	۸۶۱	۱۹۶	۸۹	.
۸ نفر.....	۱۴۶	۲۸۶	۲۵۳	۹۶	۴۶	.
۹ نفر.....	۳۵	۷۱	۸۰	۴۶	۲۶	.
۱۰ نفر و بیشتر.....	۱۳	۳۲	۴۳	۱۸	۷	.
مرد.....	۲۲۹۵۲۸	۵۷۲۱۰	۴۴۵۵۰	۳۸۴۴	۷۶۶	۱۴۱
۱ نفر.....	۵۱۹۴	۲۷۰۸	.	.	.	۳۵
۲ نفر.....	۳۴۸۲۶	۱۰۷۶۴	۱۵۰۴۹	.	.	۱۶
۳ نفر.....	۷۶۹۰۲	۱۳۱۲۸	۱۰۷۵۴	۱۱۵۷	.	۳۴
۴ نفر.....	۸۴۱۴۴	۱۵۸۵۹	۹۴۷۷	۱۰۱۹	۲۲۲	۴۲
۵ نفر.....	۲۳۷۷۷	۱۰۰۲۶	۵۵۸۸	۷۹۴	۲۱۹	۱۴
۶ نفر.....	۳۸۴۶	۳۴۸۵	۲۴۷۳	۵۳۲	۱۶۶	.
۷ نفر.....	۶۵۴	۸۸۴	۸۴۰	۱۹۰	۸۶	.
۸ نفر.....	۱۴۲	۲۶۶	۲۴۸	۸۹	۴۳	.
۹ نفر.....	۳۳	۶۵	۷۹	۴۵	۲۵	.
۱۰ نفر و بیشتر.....	۱۰	۲۵	۴۲	۱۸	۵	.
زن.....	۱۲۹۶۰	۲۵۵۰۴	۲۰۰۲	۲۶۰	۷۱	۳۱
۱ نفر.....	۳۷۶۰	۱۳۵۴۰	.	.	.	۲۷
۲ نفر.....	۴۴۷۹	۵۷۹۸	۱۰۵۵	.	.	۲
۳ نفر.....	۳۲۶۶	۳۴۸۸	۴۶۴	۱۲۸	.	۲
۴ نفر.....	۱۰۶۷	۱۶۴۴	۲۶۳	۵۸	۳۰	.
۵ نفر.....	۲۸۹	۷۳۷	۱۳۰	۴۲	۲۴	.
۶ نفر.....	۷۲	۲۰۸	۶۲	۱۸	۸	.
۷ نفر.....	۱۸	۵۶	۲۱	۶	۳	.
۸ نفر.....	۴	۲۰	۵	۷	۳	.
۹ نفر.....	۲	۶	۱	۱	۱	.
۱۰ نفر و بیشتر.....	۳	۷	۱	.	۲	.

مأخذ- مرکز آمار ایران (ز.پ) - سرشماری عمومی نفوس و مسکن ۱۳۹۵

۳-۱۶- دانش آموزان و کارکنان آموزشی، دفتری و اداری بر حسب دوره های تحصیلی و به تفکیک جنس

کارکنان آموزشی ، دفتر و اداری		دانش آموزان			سال و دوره تحصیلی
		دختر	پسر	جمع	
دفتر و اداری	آموزشی				
۵۷۸۳	۱۲۱۹۵	۱۶۹۵۶۲	۱۹۲۸۵۸	۳۶۲۴۲۰ ۱۳۸۰-۸۱
۵۴۳۰	۱۱۹۶۹	۱۳۴۶۹۴	۱۴۰۸۲۳	۲۷۵۵۱۷ ۱۳۸۵-۸۶
۴۹۸۵	۱۰۹۵۴	۹۶۷۰۴	۱۰۱۵۷۵	۱۹۸۲۷۹ ۱۳۹۰-۹۱
۵۳۰۲	۱۲۰۷۸	۵۰۶۶۵	۵۲۳۱۵	۱۰۲۹۸۰ ۱۳۹۲-۹۳
۵۳۵۸	۱۲۴۹۳	۱۰۵۶۵۷	۱۱۶۶۷۷	۲۲۲۳۳۴ ۱۳۹۳-۹۴
۵۳۵۱	۱۲۰۶۸	۱۰۷۵۲۴	۱۱۷۴۲۹	۲۲۴۹۵۳ ۱۳۹۴-۹۵
۷۰۴۱	۱۱۳۸۰	۱۰۸۶۱۱	۱۱۹۳۵۶	۲۲۷۹۶۷ ۱۳۹۵-۹۶
۶۲۸۶	۱۲۱۶۱	۱۱۰۸۱۸	۱۲۲۲۱۳	۲۳۳۰۳۱ ۱۳۹۶-۹۷
۹۵	۲۱۵	۴۸۶	۹۰۸	۱۳۹۴ آموزش استثنایی
.	.	۸۱۳۹	۹۰۶۵	۱۷۲۰۴ پیش دبستان
۱۹۶۷	۵۷۱۰	۵۸۱۷۷	۶۲۸۰۶	۱۲۰۹۸۳ ابتدایی
۱۴۱۸	۳۴۸۱	۲۴۴۴۶	۲۶۷۹۹	۵۱۲۴۵ متوسطه دوره اول
۱۷۰۹	۲۷۵۵	۱۶۷۴۴	۱۸۰۵۶	۳۴۸۰۰ متوسطه دوره دوم
۱۰۹۷	×	×	×	× اداری
.	.	۹۳	۶۷	۱۶۰ عمومی بزرگسال (متوسطه دوره اول).....
.	.	۲۷۳۳	۴۵۱۲	۷۲۴۵ تکمیلی بزرگسالان (متوسطه دوره دوم)

تعداد ۱۲۱۸ نفر از پرسنل آموزش و پرورش استان، در ادارات و ستاد مشغول می باشند که در آمار فوق لحاظ نشده است.
 مأخذ- اداره کل آموزش و پرورش استان اردبیل.

۴-۱۶- دانش آموزان و کارکنان آموزشی، دفتری و اداری اداره کل آموزش و پرورش استان اردبیل

کارکنان آموزشی، دفتر و اداری		دانش آموزان			سال و دوره تحصیلی
دفتر و اداری	آموزشی	دختر	پسر	جمع	
۷۳۶۸	۱۲۱۹۵	۱۶۹۵۶۲	۱۹۲۸۵۸	۳۶۲۴۲۰ ۱۳۸۰-۸۱
۱۷۳۷۲	۵۰۲۱۹	۵۹۷۳۳۸	۶۱۷۶۰۵	۱۲۱۴۹۴۳ ۱۳۸۵-۸۶
۷۰۲۶	۱۰۹۴۶	۹۶۳۹۵	۱۰۱۲۹۲	۱۹۷۶۸۷ ۱۳۹۰-۹۱
۶۸۴۷	۱۱۴۵۸	۱۰۳۶۴۹	۱۰۸۸۰۹	۲۱۲۴۵۸ ۱۳۹۲-۹۳
۶۵۷۶	۱۲۴۹۳	۱۰۵۶۵۷	۱۱۶۶۷۷	۲۲۲۳۳۴ ۱۳۹۳-۹۴
۵۳۵۱	۱۲۰۶۸	۱۰۷۲۰۲	۱۱۷۷۵۱	۲۲۴۹۵۳ ۱۳۹۴-۹۵
۷۰۴۱	۱۱۳۸۰	۱۰۸۶۱۱	۱۱۹۳۵۶	۲۲۷۹۶۷ ۱۳۹۵-۹۶
۶۲۸۶	۱۲۱۶۱	۱۱۰۸۱۸	۱۲۲۲۱۳	۲۳۳۰۳۱ ۱۳۹۶-۹۷
۲۷۷۱	۴۶۱۵	۵۴۶۰۰	۵۹۶۹۵	۱۱۴۲۹۵ اردبیل
۲۹۵	۵۸۷	۴۱۶۹	۴۵۵۸	۸۷۲۷ بيله سوار
۸۲۵	۱۶۶۱	۱۶۳۱۴	۱۸۶۱۷	۳۴۹۳۱ پارس آباد
۴۹۵	۸۸۱	۶۷۵۶	۷۳۱۱	۱۴۰۶۷ خلخال
۹۴	۲۰۴	۱۵۵۴	۱۶۱۲	۳۱۶۶ سرعین
۱۲۴	۲۶۰	۱۶۵۷	۱۷۴۵	۳۴۰۲ کوثر
۱۰۴۷	۲۴۴۶	۱۲۹۰۷	۱۴۵۵۱	۲۷۴۵۸ مشگین شهر
۲۰۲	۴۹۰	۶۲۹۲	۶۸۹۹	۱۳۱۹۱ مغان
۲۸۳	۶۷۳	۵۰۵۸	۵۵۶۰	۱۰۶۱۸ نمین
۱۵۰	۳۴۴	۱۵۱۱	۱۶۶۵	۳۱۷۶ نیر

(۱) شامل کلیه دانش آموزان استان اردبیل می باشند.

مأخذ- اداره کل آموزش و پرورش استان اردبیل.

۵-۱۶- دانش آموزان آموزش استثنایی بر حسب دوره های تحصیلی

دانش آموزان			سال و دوره تحصیلی
دختر	پسر	جمع	
۴۰۰	۶۳۷	۱۰۳۷ ۱۳۸۰-۸۱
۴۱۶	۷۲۷	۱۱۴۳ ۱۳۸۵-۸۶
۵۱۲	۸۴۵	۱۳۵۷ ۱۳۹۰-۹۱
۴۶۹	۸۰۷	۱۲۷۶ ۱۳۹۲-۹۳
۴۶۸	۷۸۳	۱۲۵۱ ۱۳۹۳-۹۴
۴۶۸	۷۹۰	۱۲۵۸ ۱۳۹۴-۹۵
۴۷۷	۸۵۵	۱۳۳۲ ۱۳۹۵-۹۶
۴۸۶	۹۰۸	۱۳۹۴ ۱۳۹۶-۹۷
۳۹	۹۳	۱۳۲ پیش دبستانی
۳۰۵	۵۸۱	۸۸۶ ابتدایی
۳	۱۸	۲۱ متوسطه دوره اول
۹۸	۱۳۱	۲۲۹ متوسطه دوره اول پیش حرفه ای...
۰	۱۵	۱۵ متوسطه دوره دوم
۴۱	۷۰	۱۱۱ متوسطه دوره دوم پیش حرفه ای..

مأخذ- مدیریت آموزش و پرورش استثنایی استان اردبیل.

۱۶-۶ دانش آموزان ، کارکنان و امکانات آموزشی دوره آموزش استثنایی

کلاس	آموزشگاه	کارکنان آموزشی دفتر و اداری		دانش آموزان			سال تحصیلی و شهرستان
		دفتر و اداری	آموزشی	دختر	پسر	جمع	
۱۱۶	۱۹	۱۳	۲۰۶	۴۰۰	۶۳۷	۱۰۳۷ ۱۳۸۰-۸۱
۱۴۳	۴۴	۶۰	۱۳۳	۴۱۶	۷۲۷	۱۱۴۳ ۱۳۸۵-۸۶
۱۸۸	۴۶	۲۶۷	۲۷۸	۵۱۲	۸۴۵	۱۳۵۷ ۱۳۹۰-۹۱
۱۹۸	۴۰	۳۳۳	۳۴۴	۴۶۹	۸۰۷	۱۲۷۶ ۱۳۹۲-۹۳
۱۹۵	۵۳	۸۲	۲۴۳	۴۶۸	۷۸۳	۱۲۵۱ ۱۳۹۳-۹۴
۱۸۷	۵۵	۹۲	۲۱۵	۴۶۸	۷۹۰	۱۲۵۸ ۱۳۹۴-۹۵
۱۹۱	۵۶	۱۱۲	۱۹۸	۴۷۷	۸۵۵	۱۳۳۲ ۱۳۹۵-۹۶
۱۹۳	۵۷	۹۵	۲۱۵	۴۸۶	۹۰۸	۱۳۹۴ ۱۳۹۶-۹۷
۹۳	۱۴	۶۰	۱۱۵	۲۶۶	۵۰۳	۷۶۹ اردبیل
۹	۶	۲	۸	۱۲	۲۰	۳۲ بیله سوار
۳۳	۱۱	۱۰	۳۲	۸۵	۱۶۵	۲۵۰ پارس آباد
۱۰	۵	۶	۱۵	۱۷	۲۹	۴۶ خلخال
۲	۲	۰	۰	۲	۶	۸ سرعین
۳	۲	۰	۳	۶	۱۰	۱۶ کوثر
۱۹	۸	۱۵	۳۷	۴۴	۷۹	۱۲۳ مشگین شهر
۱۸	۶	۰	۱	۴۶	۷۸	۱۲۴ مغان
۵	۲	۲	۳	۵	۱۴	۱۹ نمین
۱	۱	۰	۱	۳	۴	۷ نیر

مأخذ- مدیریت آموزش و پرورش استثنایی استان اردبیل.

۷-۱۶- دانش آموزان و امکانات آموزشی دوره پیش دبستانی

کلاس	آموزشگاه	دانش آموز			سال تحصیلی و شهرستان
		دختر	پسر	جمع	
۴۰۴	۳۴۹	۳۵۶۳	۳۶۲۴	۷۱۸۷ ۱۳۸۰-۸۱
۶۶۰	۵۱۴	۶۳۷۰	۶۴۱۶	۱۲۷۸۶ ۱۳۸۵-۸۶
۴۴۴۳	۱۳۱۵	۴۲۲۶۳	۴۳۵۱۷	۸۵۷۸۰ ۱۳۹۰-۹۱
۱۹۸	۴۰	۴۶۹	۸۰۷	۱۲۷۶ ۱۳۹۲-۹۳
۸۵۶	۵۸۱	۵۷۳۶	۶۴۷۹	۱۲۲۱۵ ۱۳۹۳-۹۴
۹۵۷	۶۵۹	۶۷۷۷	۷۰۵۰	۱۳۸۲۷ ۱۳۹۴-۹۵
۱۱۲۲	۷۶۶	۷۲۲۸	۷۷۸۱	۱۵۰۰۹ ۱۳۹۵-۹۶
۱۱۷۸	۷۳۳	۸۱۳۹	۹۰۶۵	۱۷۲۰۴ ۱۳۹۶-۹۷
۳۳۵	۱۸۴	۳۲۷۶	۳۷۳۲	۷۰۰۸ اردبیل
۱۱۴	۷۸	۴۳۴	۴۷۴	۹۰۸ بیله سوار
۱۴۴	۵۹	۱۳۱۶	۱۴۹۵	۲۸۱۱ پارس آباد
۷۵	۵۶	۵۰۲	۵۴۵	۱۰۴۷ خلخال
۴۰	۱۹	۱۹۲	۱۹۹	۳۹۱ سرعین
۴۰	۴۰	۱۶۰	۱۴۴	۳۰۴ کوثر
۲۰۶	۱۴۳	۱۰۹۳	۱۲۱۸	۲۳۱۱ مشگین شهر
۱۰۶	۸۳	۵۷۲	۵۵۹	۱۱۳۱ مغان
۱۰۷	۶۲	۵۰۱	۵۶۹	۱۰۷۰ نمین
۱۱	۹	۹۳	۱۳۰	۲۲۳ نیر

مأخذ- اداره کل آموزش و پرورش استان اردبیل.

۸-۱۶- دانش آموزان، کارکنان و امکانات آموزشی دوره آموزش ابتدایی

کلاس	آموزشگاه	کارکنان آموزشی، دفتر و اداری		دانش آموزان			سال تحصیلی و شهرستان
		دفتر و اداری	آموزشی	دختر	پسر	جمع	
۷۰۱۷	۱۷۳۸	۲۳۲۴	۶۱۰۱	۷۷۲۵۲	۸۵۲۲۲	۱۶۲۴۷۴ ۱۳۸۰-۸۱
۵۱۴۱	۱۵۰۸	۱۰۸۰	۴۹۹۲	۴۸۰۶۳	۴۹۴۴۳	۹۷۵۰۶ ۱۳۸۵-۸۶
۴۸۰۱	۱۳۲۳	۳۹۷۸	۶۲۲۵	۴۲۲۶۳	۴۳۵۱۷	۸۵۷۸۰ ۱۳۹۰-۹۱
۵۳۱۸	۱۳۵۲	۴۷۱۱	۷۶۴۵	۵۰۵۵۳	۵۲۶۰۰	۱۰۳۱۵۳ ۱۳۹۲-۹۳
۵۶۵۲	۱۴۳۶	۱۷۸۹	۵۷۷۷	۵۵۲۲۵	۵۸۹۰۹	۱۱۴۱۳۴ ۱۳۹۳-۹۴
۵۵۹۵	۱۴۵۹	۱۹۳۹	۵۵۴۹	۵۶۲۳۹	۶۰۴۳۶	۱۱۶۶۷۵ ۱۳۹۴-۹۵
۵۶۸۶	۱۴۶۴	۲۳۰۷	۵۲۰۳	۵۷۱۹۴	۶۱۳۸۳	۱۱۸۵۷۷ ۱۳۹۵-۹۶
۵۸۱۴	۱۴۷۲	۱۹۶۷	۵۷۱۰	۵۸۱۷۷	۶۲۸۰۶	۱۲۰۹۸۳ ۱۳۹۶-۹۷
۲۲۸۲	۳۳۰	۹۳۸	۱۹۸۹	۲۸۰۴۹	۳۰۲۷۸	۵۸۳۲۷ اردبیل
۲۸۶	۱۰۴	۸۷	۳۲۰	۲۲۵۸	۲۴۷۹	۴۷۲۷ بیله سوار
۸۴۸	۱۷۵	۳۰۲	۸۴۵	۸۸۸۶	۹۶۷۱	۱۸۵۵۷ پارس آباد
۳۹۸	۱۲۴	۱۳۱	۴۱۲	۳۴۳۰	۳۶۹۰	۷۱۲۰ خلخال
۱۰۵	۲۸	۲۹	۱۱۲	۸۵۸	۸۵۳	۱۷۱۱ سرعین
۱۳۹	۷۵	۲۹	۱۴۳	۹۲۶	۹۵۰	۱۸۷۶ کوثر
۸۲۴	۲۴۰	۲۹۳	۱۱۰۵	۶۸۷۶	۷۵۵۹	۱۴۴۳۵ مشگین شهر
۴۷۴	۲۳۵	۴۱	۲۶۱	۳۱۹۰	۳۳۵۲	۶۵۴۲ مغان
۳۰۵	۷۹	۹۰	۳۳۴	۲۸۹۵	۳۰۸۵	۵۹۸۰ نمین
۱۵۳	۸۲	۲۷	۱۸۹	۸۰۹	۸۸۹	۱۶۹۸ نیر

مأخذ- اداره کل آموزش و پرورش استان اردبیل.

۹-۱۶- دانش آموزان ، کارکنان و امکانات آموزشی دوره آموزش متوسطه دوره اول

کلاس	آموزشگاه	کارکنان آموزشی، دفتر و اداری		دانش آموزان			سال تحصیلی و شهرستان
		دفتر و اداری	آموزشی	دختر	پسر	جمع	
۳۶۳۹	۵۷۲	۲۴۰۷	۳۲۶۲	۴۴۷۸۳	۵۵۵۱۱	۱۰۰۲۹۴ ۱۳۸۰-۸۱
۳۴۵۷	۸۲۵	۱۵۱۱	۳۲۶۱	۳۸۰۰۰	۴۲۱۸۸	۸۰۱۸۸ ۱۳۸۵-۸۶
۲۴۴۸	۵۶۳	۳۴۴۸	۴۸۶۲	۲۵۱۰۰	۲۶۷۴۸	۵۱۸۴۸ ۱۳۹۰-۹۱
۱۶۶۸	۵۰۹	۲۷۰۴	۴۰۳۳	۱۶۰۵۵	۱۶۸۸۵	۳۲۹۴۰ ۱۳۹۲-۹۳
۱۶۶۴	۵۳۲	۱۲۴۰	۲۶۷۷	۱۶۴۸۹	۱۷۷۱۵	۳۴۲۰۴ ۱۳۹۳-۹۴
۲۴۳۰	۵۴۷	۱۳۶۲	۳۳۰۳	۲۳۹۶۴	۲۶۰۳۰	۴۹۹۹۴ ۱۳۹۴-۹۵
۲۴۵۱	۵۵۴	۱۶۴۸	۳۱۸۹	۲۴۲۳۷	۲۶۶۲۰	۵۰۸۵۷ ۱۳۹۵-۹۶
۲۴۸۲	۵۶۱	۱۴۱۸	۳۴۸۱	۲۴۴۴۶	۲۶۷۹۹	۵۱۲۴۵ ۱۳۹۶-۹۷
۱۰۲۷	۱۷۰	۵۹۰	۱۳۰۱	۱۲۵۶۷	۱۳۲۹۹	۲۵۸۶۶ اردبیل
۹۴	۲۵	۶۳	۱۵۴	۷۹۷	۸۶۷	۱۶۶۴ بیله سوار
۳۴۸	۸۶	۱۷۷	۴۶۰	۳۳۷۴	۳۸۶۲	۷۲۳۶ پارس آباد
۱۷۲	۴۵	۹۹	۲۴۱	۱۵۵۸	۱۷۴۲	۳۳۰۰ خلخال
۴۲	۱۲	۱۸	۵۶	۳۱۷	۳۵۵	۶۷۲ سرعین
۵۲	۱۷	۲۸	۷۷	۳۸۱	۴۰۶	۷۸۷ کوثر
۳۸۹	۱۰۷	۲۷۸	۷۶۱	۲۶۸۴	۳۱۳۶	۵۸۲۰ مشگین شهر
۱۷۰	۴۹	۶۰	۱۴۰	۱۳۶۴	۱۵۴۳	۲۹۰۷ مغان
۱۲۸	۳۳	۶۱	۱۹۴	۱۰۵۸	۱۱۹۶	۲۲۵۴ نمین
۶۰	۱۷	۴۴	۹۷	۳۴۶	۳۹۳	۷۳۹ نیر

مأخذ- اداره کل آموزش و پرورش استان اردبیل.

۱۰-۱۶- دانش آموزان، کارکنان و امکانات آموزشی دوره آموزش متوسطه دوره دوم

کلاس	آموزشگاه	کارکنان آموزشی، دفتر و اداری		دانش آموزان			سال تحصیلی و شهرستان
		دفتر و اداری	آموزشی	دختر	پسر	جمع	
۲۱۳۹	۳۲۱	۲۴۴۱	۲۱۹۸	۳۰۴۲۹	۲۹۱۰۲	۵۹۵۳۱ ۱۳۸۰-۸۱
۲۹۶۴	۵۳۲	۱۹۰۷	۲۸۰۴	۳۶۰۳۰	۳۸۳۲۵	۷۴۳۵۵ ۱۳۸۵-۸۶
۲۵۱۴	۵۰۹	۳۳۷۳	۵۶۴۶	۲۴۷۵۷	۲۸۱۴۹	۵۲۹۰۶ ۱۳۹۰-۹۱
۲۷۲۱	۵۲۴	۳۶۶۳	۶۱۵۶	۲۶۰۳۰	۲۸۶۶۳	۵۴۶۹۳ ۱۳۹۲-۹۳
۲۷۰۸	۵۱۷	۲۲۴۷	۳۷۹۶	۲۴۳۸۰	۲۷۶۳۵	۵۲۰۱۵ ۱۳۹۳-۹۴
۱۹۷۳	۴۹۴	۱۹۵۸	۳۰۰۱	۱۶۴۱۵	۱۷۹۲۸	۳۴۳۴۳ ۱۳۹۴-۹۵
۱۹۰۹	۴۰۰	۱۸۶۲	۲۷۹۰	۱۶۲۷۹	۱۷۷۲۵	۳۴۰۰۴ ۱۳۹۵-۹۶
۱۸۵۵	۳۸۲	۱۷۰۹	۲۷۵۵	۱۶۷۴۴	۱۸۰۵۶	۳۴۸۰۰ ۱۳۹۶-۹۷
۸۵۶	۱۲۷	۶۶۸	۱۲۱۰	۹۰۰۹	۹۵۴۸	۱۸۵۵۷ اردبیل
۶۸	۲۵	۸۲	۱۰۵	۵۷۰	۵۸۵	۱۱۵۵ بیله سوار
۲۳۴	۴۸	۲۴۱	۳۲۴	۲۱۵۱	۲۴۸۵	۴۶۳۶ پارس آباد
۱۳۷	۳۳	۱۶۱	۲۱۳	۱۰۸۵	۱۱۰۴	۲۱۸۹ خلخال
۲۶	۶	۱۹	۳۶	۱۵۹	۱۸۰	۳۳۹ سرعین
۲۶	۸	۳۶	۳۷	۱۸۴	۲۳۵	۴۱۹ کوثر
۲۵۱	۶۱	۳۱۸	۵۴۳	۱۸۶۲	۲۰۰۴	۳۸۶۶ مشگین شهر
۱۳۸	۴۰	۵۴	۸۸	۹۵۰	۱۰۳۰	۱۹۸۰ مغان
۸۲	۲۴	۸۶	۱۴۲	۵۴۶	۶۵۷	۱۲۰۳ نمین
۳۷	۱۰	۴۴	۵۷	۲۲۸	۲۲۸	۴۵۶ نیر

مأخذ- اداره کل آموزش و پرورش استان اردبیل.

۱۱-۱۶- دانش آموزان متوسطه دوره دوم برحسب پایه و شاخه تحصیلی و شهرستان: سال تحصیلی ۹۷-۱۳۹۶

پایه دوم و سوم				پایه اول		کل			شهرستان
فنی و حرفه ای		متوسطه نظری		دختر	پسر	دختر	پسر	جمع	
دختر	پسر	دختر	پسر						
۷۳۶	۱۶۴۳	۴۷۹۴	۴۰۶۵	۶۹۳۸	۷۹۸۹	۱۶۷۴۴	۱۸۰۵۶	۳۴۸۰۰	کل استان.....
۳۸۹	۱۰۰۰	۲۵۲۳	۲۲۰۴	۳۶۷۷	۴۰۸۷	۹۰۰۹	۹۵۴۸	۱۸۵۵۷	اردبیل.....
۱۰	۲۰	۱۷۸	۱۴۵	۲۴۱	۲۵۶	۵۷۰	۵۸۵	۱۱۵۵	بيله سوار.....
۱۰۴	۲۰۶	۶۳۸	۴۹۸	۹۴۲	۱۱۶۲	۲۱۵۱	۲۴۸۵	۴۶۳۶	پارس آباد.....
۶۶	۱۳۲	۳۰۸	۲۳۴	۴۴۰	۴۸۶	۱۰۸۵	۱۱۰۴	۲۱۸۹	خلخال.....
۰	۰	۵۵	۳۱	۶۲	۹۲	۱۵۹	۱۸۰	۳۳۹	سرعین.....
۱۱	۸	۵۲	۴۵	۷۱	۱۱۳	۱۸۴	۲۳۵	۴۱۹	کوثر.....
۸۹	۱۶۱	۵۷۲	۴۵۹	۷۷۴	۹۰۴	۱۸۶۲	۲۰۰۴	۳۸۶۶	مشگین شهر.....
۲۰	۷۱	۲۶۱	۲۲۸	۳۹۱	۴۹۰	۹۵۰	۱۰۳۰	۱۹۸۰	مغان.....
۳۸	۳۷	۱۴۵	۱۶۴	۲۴۵	۳۰۰	۵۴۶	۶۵۷	۱۲۰۳	نمین.....
۹	۸	۶۲	۵۷	۹۵	۹۹	۲۲۸	۲۲۸	۴۵۶	نیر.....

نیم سالی		پایه چهارم		پایه دوم و سوم		شهرستان
				کار و دانش		
دختر	پسر	دختر	پسر	دختر	پسر	
۰	۰	۳۶۹۴	۲۹۰۶	۵۸۲	۱۴۵۳	کل استان.....
۰	۰	۲۱۴۱	۱۷۱۰	۲۷۹	۵۴۷	اردبیل.....
۰	۰	۹۱	۷۲	۵۰	۹۲	بيله سوار.....
۰	۰	۳۸۶	۲۹۹	۸۱	۳۲۰	پارس آباد.....
۰	۰	۲۴۶	۱۹۱	۲۵	۶۱	خلخال.....
۰	۰	۳۳	۱۴	۹	۴۳	سرعین.....
۰	۰	۴۲	۴۲	۸	۲۷	کوثر.....
۰	۰	۴۱۰	۳۱۸	۱۷	۱۶۲	مشگین شهر.....
۰	۰	۱۹۹	۱۴۲	۷۹	۹۹	مغان.....
۰	۰	۹۳	۸۳	۲۵	۷۳	نمین.....
۰	۰	۵۳	۳۵	۹	۲۹	نیر.....

مأخذ- اداره کل آموزش و پرورش استان اردبیل.

۱۶-۱۲- دانش آموزان و امکانات آموزشی دوره عمومی بزرگسالان(متوسطه دوره اول)

کلاس	آموزشگاه	دانش آموز			سال تحصیلی و شهرستان
		دختر	پسر	جمع	
... ۱۳۸۰-۸۱
... ۱۳۸۵-۸۶
۳۳	۱۳	۲۶۴	۲۶۴	۵۲۸ ۱۳۹۰-۹۱
۱۱	۶	۵۰	۶۵	۱۱۵ ۱۳۹۲-۹۳
۲۹	۲۰	۱۱۲	۱۴۰	۲۵۲ ۱۳۹۳-۹۴
۳۱	۱۶	۱۲۳	۱۰۹	۲۳۲ ۱۳۹۴-۹۵
۲۸	۱۳	۱۲۱	۹۰	۲۱۱ ۱۳۹۵-۹۶
۲۷	۱۲	۹۳	۶۷	۱۶۰ ۱۳۹۶-۹۷
۱۸	۶	۷۱	۶۴	۱۳۵ اردبیل
۰	۰	۰	۰	۰ بیله سوار
۳	۲	۱۳	۰	۱۳ پارس آباد
۱	۱	۰	۱	۱ خلخال
۰	۰	۰	۰	۰ سرعین
۰	۰	۰	۰	۰ کوثر
۲	۲	۲	۲	۴ مشگین شهر
۳	۱	۷	۰	۷ مغان
۰	۰	۰	۰	۰ نمین
۰	۰	۰	۰	۰ نیر

مأخذ- اداره کل آموزش و پرورش استان اردبیل.

۱۳-۱۶- دانش آموزان و امکانات آموزشی دوره تکمیلی (متوسطه دوره دوم)

کلاس	آموزشگاه	دانش آموز			سال تحصیلی و شهرستان
		دختر	پسر	جمع	
... ۱۳۸۰-۸۱
... ۱۳۸۵-۸۶
۲۱۵	۲۹	۱۲۰۲	۱۶۶۱	۲۸۶۳ ۱۳۹۰-۹۱
۲۳۹	۴۰	۱۳۱۷	۱۰۵۶	۲۳۷۳ ۱۳۹۲-۹۳
۷۸۳	۱۴۹	۳۲۴۷	۵۰۱۶	۸۲۶۳ ۱۳۹۳-۹۴
۷۵۶	۶۵	۳۲۱۶	۵۴۰۸	۸۶۲۴ ۱۳۹۴-۹۵
۶۸۸	۱۴۲	۳۰۷۵	۴۹۰۲	۷۹۷۷ ۱۳۹۵-۹۶
۶۸۷	۱۲۷	۲۷۳۳	۴۵۱۲	۷۲۴۵ ۱۳۹۶-۹۷
۳۳۵	۳۹	۱۳۶۲	۲۲۷۱	۳۶۳۳ اردبیل
۲۱	۹	۹۸	۱۳۳	۲۳۱ بیله سوار
۱۲۵	۲۱	۴۸۹	۹۳۹	۱۴۲۸ پارس آباد
۳۷	۱۱	۱۶۴	۲۰۰	۳۶۴ خلخال
۵	۲	۲۶	۱۹	۴۵ سرعین
۰	۰	۰	۰	۰ کوثر
۸۹	۱۹	۳۴۶	۵۵۳	۸۹۹ مشگین شهر
۵۴	۱۷	۱۶۳	۳۳۷	۵۰۰ مغان
۱۲	۵	۵۳	۳۹	۹۲ نمین
۹	۴	۳۲	۲۱	۵۳ نیر

مأخذ- اداره کل آموزش و پرورش استان اردبیل.

۱۴-۱۶- سواد آموزان^(۱) تحت پوشش دوره های نهضت سواد آموزی در نقاط شهری و روستایی

نقاط روستایی ^(۲)			نقاط شهری			کل			سال و دوره
زن	مرد	جمع	زن	مرد	جمع	زن	مرد	جمع	
...	دوره سواد آموزی ۱۳۸۵
۲۵۱۳	۷۹۳	۳۳۰۶	۱۴۲۹	۲۱۳	۱۶۴۲	۳۹۴۲	۱۰۰۶	۴۹۴۸ ۱۳۹۰
۶۳۳	۲۰۸	۸۴۱	۹۶۲	۱۶۲	۱۱۲۴	۱۵۹۵	۳۷۰	۱۹۶۵ ۱۳۹۲
۱۲۶۸	۴۱۲	۱۶۸۰	۲۰۸۵	۳۰۴	۲۳۸۹	۳۳۵۳	۷۱۶	۴۰۶۹ ۱۳۹۳
۱۷۵۶	۵۷۱	۲۳۲۷	۲۸۸۶	۴۲۰	۳۳۰۶	۴۶۴۲	۹۹۱	۵۶۳۳ ۱۳۹۴
۱۵۷۷	۶۵۱	۲۲۲۸	۲۳۷۲	۵۰۶	۲۸۷۸	۳۹۴۹	۱۱۵۷	۵۱۰۶ ۱۳۹۵
۱۲۹۶	۶۰۲	۱۸۹۸	۲۳۹۳	۲۳۸	۲۶۳۱	۳۶۸۹	۸۴۰	۴۵۲۹ ۱۳۹۶
...	دوره انتقال ۱۳۸۵
۱۶۲۴	۱۰۴	۱۷۲۸	۳۱۱۵	۳۲	۳۱۴۷	۴۷۳۹	۱۳۶	۴۸۷۵ ۱۳۹۰
۹۵۵	۷۲	۱۰۲۷	۱۸۶۰	۲۱	۱۸۸۱	۲۸۱۵	۹۳	۲۹۰۸ ۱۳۹۲
۱۱۲۴	۶۸	۱۱۹۲	۲۴۲۵	۳۷	۲۴۶۲	۳۵۴۹	۱۰۵	۳۶۵۴ ۱۳۹۳
۹۸۵	۵۹	۱۰۴۴	۲۱۲۳	۳۳	۲۱۵۶	۳۱۰۸	۹۲	۳۲۰۰ ۱۳۹۴
۱۲۷۳	۲۶	۱۲۹۹	۲۱۵۱	۶۷	۲۲۱۸	۳۴۲۴	۹۳	۳۵۱۷ ۱۳۹۵
۸۳۴	۶۷	۹۰۱	۱۸۳۰	۳۱	۱۸۶۱	۲۶۶۴	۹۸	۲۷۶۲ ۱۳۹۶
...	دوره تحکیم ۱۳۸۵
۱۶۹۶	۳۲	۱۷۲۸	۳۱۱۲	۳۵	۳۱۴۷	۴۸۰۸	۶۷	۴۸۷۵ ۱۳۹۰
۱۴۴۶	۳۴	۱۴۸۰	۲۳۳۶	۱۸	۲۳۵۴	۳۷۸۲	۵۲	۳۸۳۴ ۱۳۹۲
۱۰۴۶	۲۱	۱۰۶۷	۱۰۴۹	۱۰	۱۰۵۹	۲۰۹۵	۳۱	۲۱۲۶ ۱۳۹۳
۸۸۵	۱۸	۹۰۳	۸۸۹	۸	۸۹۷	۱۷۷۴	۲۶	۱۸۰۰ ۱۳۹۴
۶۵۴	۴۳	۶۹۷	۱۲۵۷	۴۶	۱۳۰۳	۱۹۱۱	۸۹	۲۰۰۰ ۱۳۹۵
۸۲۴	۱۰	۸۳۴	۱۱۸۰	۱۲	۱۱۹۲	۲۰۰۴	۲۲	۲۰۲۶ ۱۳۹۶

(۱) از سال ۱۳۹۰ نظام آموزشی به دوره های سواد آموزی ، انتقال و تحکیم تغییر یافت.

(۲) شامل اطلاعات مربوط به عشایر تحت پوشش سازمان نهضت سواد آموزی نیز می باشد.

مأخذ- اداره کل آموزش و پرورش استان اردبیل - مدیریت نهضت سواد آموزی استان.

۱۵-۱۶- تعداد قبول شدگان دوره ابتدایی و متوسطه دوره اول برحسب جنس

متوسطه دوره اول			ابتدایی			سال تحصیلی و شهرستان
دختر	پسر	جمع	دختر	پسر	جمع	
... ۱۳۸۵-۸۶
... ۱۳۹۰-۹۱
... ۱۳۹۱-۹۲
۱۵۶۲۲	۱۸۵۶۵	۳۴۱۸۷	۵۰۵۱۲	۶۱۳۳۵	۱۱۱۸۴۷ ۱۳۹۲-۹۳
۲۳۴۲۸	۲۵۸۸۸	۴۹۳۱۶	۵۴۱۲۸	۶۰۷۰۹	۱۱۴۸۳۷ ۱۳۹۳-۹۴
۷۵۰۰	۸۳۵۷	۱۵۸۵۷	۶۰۶۰۱	۵۰۸۸۶	۱۱۱۴۸۷ ۱۳۹۴-۹۵
۲۳۷۹۹	۲۶۲۵۱	۵۰۰۵۰	۴۸۸۸۴	۵۳۵۳۸	۱۰۲۴۲۲ ۱۳۹۵-۹۶
۱۲۱۹۸	۱۲۹۳۸	۲۵۱۳۶	۲۲۶۹۸	۲۴۶۳۵	۴۷۳۳۳ اردبیل
۸۱۴	۸۳۲	۱۶۴۶	۲۰۷۳	۲۲۷۳	۴۳۴۶ بیله سوار
۳۱۹۹	۳۸۲۶	۷۰۲۵	۷۶۲۸	۸۵۱۱	۱۶۱۳۹ پارس آباد
۱۵۲۳	۱۶۶۰	۳۱۸۳	۳۱۱۶	۲۹۲۰	۶۰۳۶ خلخال
۳۰۰	۳۶۷	۶۶۷	۸۶۸	۸۳۲	۱۷۰۰ سرعین
۳۷۳	۴۳۰	۸۰۳	۹۰۹	۷۸۶	۱۶۹۵ کوثر
۲۶۹۲	۳۰۹۷	۵۷۸۹	۶۲۵۳	۷۰۰۴	۱۳۲۵۷ مشگین شهر
۱۳۴۷	۱۵۶۸	۲۹۱۵	۲۵۱۵	۳۲۱۰	۵۷۲۵ مغان
۱۰۱۳	۱۱۳۶	۲۱۴۹	۲۳۰۹	۲۵۶۳	۴۸۷۲ نمین
۳۴۰	۳۹۷	۷۳۷	۵۱۵	۸۰۴	۱۳۱۹ نیر

توضیح: آمار فوق مربوط به ۹۶-۹۵ می باشد به جهت اینکه آمار امتحانات ۹۶-۹۷ تا دی ماه همان سال ادامه می یابد و استخراج اطلاعات مقدر نخواهد بود.

مأخذ- اداره کل آموزش و پرورش استان اردبیل.

۱۶-۱۶- فارغ التحصیلان متوسطه دوره دوم بر حسب شاخه تحصیلی و جنس

کار و دانش		فنی و حرفه ای		متوسطه نظری						جمع			سال تحصیلی و شهرستان
دختر	پسر	دختر	پسر	علوم انسانی و معارف		علوم تجربی		ریاضی و فیزیک		دختر	پسر	جمع	
				دختر	پسر	دختر	پسر	دختر	پسر				
۲۹۱	۶۶۴	۷۴۹	۱۱۲۶	۲۴۸۲	۱۶۲۶	۲۰۲۰	۱۰۲۵	۶۸۸	۹۰۰	۶۲۳۰	۵۳۴۱	۱۱۵۷۱ ۱۳۸۵-۸۶
۱۳۱۸	۴۸۸۰	۶۴۸	۱۴۶۹	۱۹۵۶	۱۳۱۷	۲۴۳۷	۱۳۳۷	۸۸۳	۱۲۸۵	۷۲۴۲	۱۰۲۸۸	۱۷۵۳۰ ۱۳۹۰-۹۱
۱۳۰۲	۴۸۶۶	۶۳۸	۱۴۵۹	۱۹۴۱	۱۲۹۷	۲۴۲۳	۱۳۲۰	۸۷۹	۱۲۶۴	۷۱۸۳	۱۰۲۰۶	۱۷۳۸۹ ۱۳۹۱-۹۲
۵۱۹	۷۳۸	۴۹۳	۶۴۵	۶۷۰	۳۵۲	۲۰۳۳	۱۰۳۱	۳۶۷	۶۷۵	۴۰۸۲	۳۴۴۱	۷۵۲۳ ۱۳۹۲-۹۳
۳۱۸	۴۴۸	۳۶۳	۵۸۶	۶۲۱	۲۶۳	۱۷۷۷	۹۸۸	۳۱۳	۶۱۶	۳۳۹۲	۲۹۰۱	۶۲۹۳ ۱۳۹۳-۹۴
۶۰۲	۱۲۳۸	۴۰۸	۶۱۱	۸۹۱	۴۹۱	۱۸۴۴	۱۱۵۲	۳۲۰	۵۳۴	۴۰۶۵	۴۰۲۶	۸۰۹۱ ۱۳۹۴-۹۵
۵۶۷	۱۴۱۹	۴۲۳	۴۸۶	۱۰۰۹	۶۸۴	۲۲۹۷	۱۴۵۲	۲۹۸	۵۲۴	۴۵۹۴	۴۵۶۵	۹۱۵۹ ۱۳۹۵-۹۶
۲۸۹	۷۳۲	۲۵۴	۲۳۰	۵۶۶	۳۵۴	۱۳۱۷	۸۳۷	۲۲۸	۳۸۴	۲۶۵۴	۲۵۳۷	۵۱۹۱ اردبیل
۳۱	۳۱	۲	۱۳	۲۶	۱۵	۶۶	۵۰	۰	۰	۱۲۵	۱۰۹	۲۳۴ بیله سوار
۱۲۹	۳۴۴	۵۳	۵۸	۱۱۵	۶۸	۲۳۰	۱۶۸	۸	۱۷	۵۳۵	۶۵۵	۱۱۹۰ پارس آباد
۲۰	۳۰	۳۶	۷۴	۵۴	۴۱	۱۶۳	۹۴	۲۲	۴۵	۲۹۵	۲۸۴	۵۷۹ خلخال
۸	۱۹	۰	۰	۱۱	۶	۹	۴	۱۲	۰	۴۰	۲۹	۶۹ سرعین
۲	۶	۵	۶	۱۹	۱۷	۲۱	۲۵	۰	۰	۴۷	۵۴	۱۰۱ کوثر
۴۵	۱۵۸	۳۶	۶۵	۱۰۲	۹۵	۲۸۶	۱۶۰	۴	۳۹	۴۷۳	۵۱۷	۹۹۰ مشگین شهر
۲۶	۵۶	۹	۱۳	۷۵	۴۹	۱۱۴	۶۲	۱۴	۲۱	۲۳۸	۲۰۱	۴۳۹ مغان
۱۰	۳۶	۲۶	۲۷	۲۷	۱۶	۷۱	۴۲	۰	۱۴	۱۳۴	۱۳۵	۲۶۹ نمین
۷	۷	۲	۰	۱۴	۲۳	۲۰	۱۰	۱۰	۴	۵۳	۴۴	۹۷ نیر

توضیح: آمار فوق مربوط به ۱۳۹۵-۹۶ می باشد به جهت اینکه آمار امتحانات ۹۷-۱۳۹۶ تا دی ماه همان سال ادامه می یابد و استخراج اطلاعات مقدور نخواهد بود.

مأخذ- اداره کل آموزش و پرورش استان اردبیل.

۱۷-۱۶- قبول شدگان دوره های ^(۱) نهضت سواد آموزی بر حسب جنس

سال	جمع		سواد آموزی		انتقال		تحکیم	
	مرد	زن	مرد	زن	مرد	زن	مرد	زن
۱۳۸۵.....
۱۳۹۰.....	۸۷۶	۴۶۸۹	۱۹۳	۹۸۲	۳۲۵	۱۸۴۱	۳۵۸	۱۸۶۶
۱۳۹۲.....	۴۷۱	۳۷۷۶	۲۰۴	۸۸۵	۱۶۳	۱۴۳۷	۱۰۴	۱۴۵۴
۱۳۹۳.....	۵۴۲	۴۱۲۱	۳۰۲	۱۱۲۵	۱۴۲	۱۶۲۵	۹۸	۱۳۷۱
۱۳۹۴.....	۸۷۰	۵۵۳۰	۵۸۱	۲۵۱۹	۱۹۹	۱۷۵۱	۹۰	۱۲۶۰
۱۳۹۵.....	۸۶۵	۵۵۲۱	۵۷۰	۲۴۹۶	۲۰۱	۱۷۸۴	۹۴	۱۲۴۱
۱۳۹۶.....	۲۷۸	۳۵۶۵	۲۴۱	۱۵۶۴	۳۳	۱۳۰۳	۴	۶۹۸

(۱) از سال ۱۳۹۰ نظام آموزشی به دوره های سواد آموزی، انتقال و تحکیم تغییر یافت. مأخذ- معاونت نهضت سواد آموزی اداره کل آموزش و پرورش استان اردبیل.

۱۸-۱۶- دانشجویان و کارکنان آموزشی، دفتر و اداری دانشگاه فرهنگیان

سال تحصیلی و شهرستان	دانشجو			کارکنان آموزشی، دفتر و اداری	
	جمع	مرد	زن	آموزشی	دفتری و اداری
۸۱-۱۳۸۰.....
۸۶-۱۳۸۵.....
۹۱-۱۳۹۰.....	۵۸۷	۳۷۵	۲۱۲	۱۰	۵۴
۹۳-۱۳۹۲.....	۶۳۲	۳۹۶	۲۳۶	۱۰	۶۵
۹۴-۱۳۹۳.....	۷۱۶	۴۴۷	۲۶۹	۱۲	۷۹
۹۵-۱۳۹۴.....	۸۱۴	۵۰۴	۳۱۰	۱۹	۷۲
۹۶-۱۳۹۵.....	۶۲۸	۳۴۹	۲۷۹	۱۵	۶۰
۹۷-۱۳۹۶.....	۸۲۱	۵۷۹	۲۴۲	۱۸	۷۴
اردبیل.....	۷۲۸	۴۸۶	۲۴۲	۱۶	۶۳
بيله سوار.....
پارس اباد.....
خلخال.....
سرعین.....
کوثر.....
مشکین شهر.....
مغان.....
نمین.....
نیر.....	۹۳	۹۳	.	۲	۱۱

توضیح: سایر شهرستانها فاقد دانشگاه فرهنگیان می باشند. مأخذ- دانشگاه فرهنگیان.

۱۶-۱۹-آموزشگران دانشگاهی تمام وقت موسسات آموزش عالی بر حسب جنس

سال تحصیلی و شهرستان	جمع	مرد	زن
..... ۱۳۸۰-۸۱
..... ۱۳۸۵-۸۶
..... ۱۳۹۰-۹۱	۱۰۴۲	۸۴۷	۱۹۵
..... ۱۳۹۲-۹۳	۱۰۶۶	۸۶۸	۱۹۸
..... ۱۳۹۳-۹۴	۱۱۵۶	۹۴۵	۲۱۱
..... ۱۳۹۴-۹۵	۱۲۷۶	۹۸۱	۲۹۵
..... ۱۳۹۵-۹۶	۱۲۱۴	۹۷۶	۲۳۸
..... ۱۳۹۶-۹۷	۱۲۷۹	۱۰۳۵	۲۴۴
..... اردبیل	۹۳۰	۷۳۷	۱۹۳
..... بیله سوار	۱۹	۱۷	۲
..... پارس آباد	۸۵	۸۰	۵
..... خلخال	۱۰۳	۷۸	۲۵
..... سرعین	۴	۴	۰
..... کوثر	۰	۰	۰
..... مشگین شهر	۵۳	۴۷	۶
..... مغان	۶۸	۶۰	۸
..... نمین	۱۱	۶	۵
..... نیر	۶	۶	۰

مأخذ- وزارت علوم، تحقیقات و فناوری، موسسه پژوهش و برنامه ریزی آموزش عالی.

۲۰-۱۶-آموزشگران دانشگاهی تمام وقت موسسات آموزش عالی بر حسب مرتبه علمی

آموزشگران دانشگاهی غیر هیأت علمی	هیأت علمی					جمع	سال تحصیلی و شهرستان
	آموزشیار	مربی	استادیار	دانشیار	استاد		
... ۱۳۸۰-۸۱
... ۱۳۸۵-۸۶
۵۱۲	۰	۱۸۱	۲۵۱	۸۸	۱۰	۱۰۴۲ ۱۳۹۰-۹۱
۵۲۰	۰	۱۸۵	۲۵۷	۹۲	۱۲	۱۰۶۶ ۱۳۹۲-۹۳
۵۲۶	۰	۲۰۳	۳۱۷	۹۸	۱۲	۱۱۵۶ ۱۳۹۳-۹۴
۶۰۱	۰	۱۸۶	۳۲۵	۱۳۱	۳۳	۱۲۷۶ ۱۳۹۴-۹۵
۲۱۴	۲	۳۴۲	۴۶۷	۱۴۵	۴۴	۱۲۱۴ ۱۳۹۵-۹۶
۳	۳۳	۳۷۴	۶۳۶	۱۷۱	۶۲	۱۲۷۹ ۱۳۹۶-۹۷
۳	۲۹	۲۰۵	۴۷۶	۱۶۲	۵۵	۹۳۰ اردبیل
۰	۰	۱۲	۷	۰	۰	۱۹ بیله سوار
۰	۲	۴۳	۳۷	۲	۱	۸۵ پارس آباد
۰	۰	۴۹	۴۹	۴	۱	۱۰۳ خلخال
۰	۰	۲	۲	۰	۰	۴ سرعین
۰	۰	۰	۰	۰	۰	۰ کوثر
۰	۲	۲۱	۲۸	۱	۱	۵۳ مشگین شهر
۰	۰	۳۴	۲۸	۲	۴	۶۸ مغان
۰	۰	۳	۸	۰	۰	۱۱ نمین
۰	۰	۵	۱	۰	۰	۶ نیر

مأخذ- وزارت علوم ، تحقیقات و فناوری، موسسه پژوهش و برنامه ریزی آموزش عالی.

۱۶-۲۱- ثبت نام شدگان جدید دوره های مختلف تحصیلی موسسات آموزش عالی برحسب گروه عمده رشته تحصیلی و جنس

کارشناسی (لیسانس)			کاردانی (فوق دیپلم)			جمع کل			سال تحصیلی و گروه عمده رشته تحصیلی
زن	مرد	جمع	زن	مرد	جمع	زن	مرد	جمع	
... ۱۳۸۰-۸۱
... ۱۳۸۵-۸۶
۳۳۸۷	۲۹۳۱	۶۳۱۸	۳۱	۱۰۷	۱۳۸	۴۶۵۹	۴۵۵۷	۹۲۱۶ ۱۳۹۰-۹۱
۳۵۸۷	۳۱۰۳	۶۶۹۰	۳۲	۱۱۴	۱۴۶	۴۹۳۳	۴۸۲۶	۹۷۵۹ ۱۳۹۲-۹۳
۳۹۸۵	۳۴۴۸	۷۴۳۳	۳۶	۱۲۶	۱۶۲	۵۴۸۱	۵۳۶۱	۱۰۸۴۲ ۱۳۹۳-۹۴
۳۳۵۸	۳۳۶۲	۶۷۲۰	۲۸۵	۱۱۳۵	۱۴۲۰	۵۳۱۶	۶۱۲۶	۱۱۴۴۲ ۱۳۹۴-۹۵
۴۱۲۳	۳۹۲۵	۸۰۴۸	۸۴۳	۱۸۰۸	۲۶۵۱	۶۹۶۰	۷۸۱۸	۱۴۷۷۸ ۱۳۹۵-۹۶
۴۱۲۷	۴۷۰۸	۸۸۳۵	۱۰۰۸	۲۷۱۷	۳۷۲۵	۶۵۰۰	۹۱۹۵	۱۵۶۹۵ ۱۳۹۶-۹۷
۳۲۰	۱۷۳	۴۹۳	۰	۳۷	۳۷	۴۸۲	۳۷۰	۸۵۲ پزشکی
۲۴۹۳	۲۴۲۷	۴۹۲۰	۵۶۶	۱۰۹۵	۱۶۶۱	۳۸۰۳	۴۴۳۳	۸۲۳۶ علوم انسانی
۴۶۱	۲۲۱	۶۸۲	۰	۰	۰	۶۲۵	۳۱۹	۹۴۴ علوم پایه
۳۱۹	۱۳۴۰	۱۶۵۹	۱۴۰	۱۱۵۱	۱۲۹۱	۵۶۷	۲۸۲۳	۳۳۹۰ فنی و مهندسی
۲۵۷	۳۱۴	۵۷۱	۲۱	۸۴	۱۰۵	۴۱۷	۶۲۳	۱۰۴۰ کشاورزی و دامپزشکی
۲۷۷	۲۳۳	۵۱۰	۲۸۱	۳۵۰	۶۳۱	۶۰۶	۶۲۷	۱۲۳۳ هنر



۱۶-۲۱- ثبت نام شدگان جدید دوره های مختلف تحصیلی موسسات آموزش عالی برحسب گروه عمده رشته تحصیلی و جنس (ادامه)

دکترای تخصصی			دکترای حرفه ای			کارشناسی ارشد (فوق لیسانس)			سال تحصیلی و گروه عمده رشته تحصیلی
زن	مرد	جمع	زن	مرد	جمع	زن	مرد	جمع	
... ۱۳۸۰-۸۱
... ۱۳۸۵-۸۶
۷۱	۹۳	۱۶۴	۲۴	۹	۳۳	۱۱۴۶	۱۴۱۷	۲۵۶۳ ۱۳۹۰-۹۱
۷۵	۹۹	۱۷۴	۲۶	۹	۳۵	۱۲۱۳	۱۵۰۱	۲۷۱۴ ۱۳۹۲-۹۳
۸۳	۱۱۰	۱۹۳	۲۹	۱۰	۳۹	۱۳۴۸	۱۶۶۷	۳۰۱۵ ۱۳۹۳-۹۴
۴۸	۵۵	۱۰۳	۱۵	۱۱	۲۶	۱۶۱۰	۱۵۶۳	۳۱۷۳ ۱۳۹۴-۹۵
۱۲۶	۱۹۰	۳۱۶	۱۶	۱۳	۲۹	۱۸۵۲	۱۸۸۲	۳۷۳۴ ۱۳۹۵-۹۶
۱۳۰	۱۶۳	۲۹۳	۱۲۶	۱۴۳	۲۶۹	۱۱۰۹	۱۴۶۴	۲۵۷۳ ۱۳۹۶-۹۷
۱۶	۱۲	۲۸	۱۲۶	۱۴۳	۲۶۹	۲۰	۵	۲۵ پزشکی
۷۰	۸۲	۱۵۲	۰	۰	۰	۶۷۴	۸۲۹	۱۵۰۳ علوم انسانی
۱۵	۱۸	۳۳	۰	۰	۰	۱۴۹	۸۰	۲۲۹ علوم پایه
۱	۵	۶	۰	۰	۰	۱۰۷	۳۲۷	۴۳۴ فنی و مهندسی
۲۳	۴۲	۶۵	۰	۰	۰	۱۱۶	۱۸۳	۲۹۹ کشاورزی و دامپزشکی
۵	۴	۹	۰	۰	۰	۴۳	۴۰	۸۳ هنر

مأخذ- وزارت علوم ، تحقیقات و فناوری، موسسه پژوهش و برنامه ریزی آموزش عالی.

۱۶-۲۲- ثبت نام شدگان جدید دوره های مختلف تحصیلی موسسات آموزش عالی به تفکیک نوع وابستگی به دستگاه اجرایی بر حسب جنس

کارشناسی (لیسانس)			کاردانی (فوق دیپلم)			جمع کل			سال تحصیلی و نوع وابستگی به دستگاه اجرایی
زن	مرد	جمع	زن	مرد	جمع	زن	مرد	جمع	
... ۱۳۸۰-۸۱
... ۱۳۸۵-۸۶
۳۳۸۷	۲۹۳۱	۶۳۱۸	۳۱	۱۰۷	۱۳۸	۴۶۵۹	۴۵۵۷	۹۲۱۶ ۱۳۹۰-۹۱
۳۵۸۷	۳۱۰۳	۶۶۹۰	۳۲	۱۱۴	۱۴۶	۴۹۳۳	۴۸۲۶	۹۷۵۹ ۱۳۹۲-۹۳
۳۹۸۵	۳۴۴۸	۷۴۳۳	۳۶	۱۲۶	۱۶۲	۵۴۸۱	۵۳۶۱	۱۰۸۴۲ ۱۳۹۳-۹۴
۳۳۵۸	۳۳۶۲	۶۷۲۰	۲۸۵	۱۱۳۵	۱۴۲۰	۵۳۱۶	۶۱۲۶	۱۱۴۴۲ ۱۳۹۴-۹۵
۴۱۲۳	۳۹۲۵	۸۰۴۸	۸۴۳	۱۸۰۸	۲۶۵۱	۶۹۶۰	۷۸۱۸	۱۴۷۷۸ ۱۳۹۵-۹۶
۴۱۲۷	۴۷۰۸	۸۸۳۵	۱۰۰۸	۲۷۱۷	۳۷۲۵	۶۵۰۰	۹۱۹۵	۱۵۶۹۵ ۱۳۹۶-۹۷
۱۳۴۳	۱۰۱۰	۲۳۵۳	۱۸	۱۳	۳۱	۲۱۱۱	۱۸۴۳	۳۹۵۴	وزارت علوم ، تحقیقات و فناوری.
۱۲۱۸	۱۰۵۴	۲۲۷۲	۰	۰	۰	۱۲۴۰	۱۰۶۲	۲۳۰۲ دانشگاه پیام نور
۲۳۷	۸۲۳	۱۰۶۰	۲۲۷	۸۳۵	۱۰۶۲	۴۶۴	۱۶۵۸	۲۱۲۲ دانشگاه جامع علمی و کاربردی ...
۰	۷۳	۷۳	۳۸۸	۵۹۳	۹۸۱	۳۸۸	۶۶۶	۱۰۵۴ دانشگاه فنی و حرفه ای
۸۹	۱۱۶	۲۰۵	۰	۰	۰	۸۹	۱۱۶	۲۰۵	وزارت بهداشت ، درمان و آموزش پزشکی
۳۱۰	۱۵۶	۴۶۶	۰	۳۷	۳۷	۴۶۲	۳۳۸	۸۰۰ سایر دستگاههای اجرایی
۸۲۱	۱۳۱۲	۲۱۳۳	۳۰۱	۱۱۶۵	۱۴۶۶	۱۴۵۳	۳۱۰۴	۴۵۵۷ دانشگاه آزاد اسلامی
۱۰۹	۱۶۴	۲۷۳	۷۴	۷۴	۱۴۸	۲۹۳	۴۰۸	۷۰۱	موسسات آموزش عالی غیر دولتی
								 غیر انتفاعی



۲۲-۱۶- ثبت نام شدگان جدید دوره های مختلف تحصیلی موسسات آموزش عالی به تفکیک نوع وابستگی به دستگاه اجرایی بر حسب جنس (ادامه)

دکترای تخصصی			دکترای حرفه ای			کارشناسی ارشد (فوق لیسانس)			سال تحصیلی و نوع وابستگی به دستگاه اجرایی
زن	مرد	جمع	زن	مرد	جمع	زن	مرد	جمع	
...	۱۳۸۰-۸۱
...	۱۳۸۵-۸۶
۷۱	۹۳	۱۶۴	۲۴	۹	۳۳	۱۱۴۶	۱۴۱۷	۲۵۶۳	۱۳۹۰-۹۱
۷۵	۹۹	۱۷۴	۲۶	۹	۳۵	۱۲۱۳	۱۵۰۱	۲۷۱۴	۱۳۹۲-۹۳
۸۳	۱۱۰	۱۹۳	۲۹	۱۰	۳۹	۱۳۴۸	۱۶۶۷	۳۰۱۵	۱۳۹۳-۹۴
۴۸	۵۵	۱۰۳	۱۵	۱۱	۲۶	۱۶۱۰	۱۵۶۳	۳۱۷۳	۱۳۹۴-۹۵
۱۲۶	۱۹۰	۳۱۶	۱۶	۱۳	۲۹	۱۸۵۲	۱۸۸۲	۳۷۳۴	۱۳۹۵-۹۶
۱۳۰	۱۶۳	۲۹۳	۱۲۶	۱۴۳	۲۶۹	۱۱۰۹	۱۴۶۴	۲۵۷۳	۱۳۹۶-۹۷
۶۵	۸۷	۱۵۲	۰	۰	۰	۶۸۵	۷۳۳	۱۴۱۸	وزارت علوم ، تحقیقات و فناوری.
۰	۰	۰	۰	۰	۰	۲۲	۸	۳۰	دانشگاه پیام نور
۰	۰	۰	۰	۰	۰	۰	۰	۰	دانشگاه جامع علمی و کاربردی ...
۰	۰	۰	۰	۰	۰	۰	۰	۰	دانشگاه فنی و حرفه ای
۰	۰	۰	۰	۰	۰	۰	۰	۰	وزارت بهداشت ، درمان و آموزش پزشکی
۱۶	۱۲	۲۸	۱۱۳	۱۲۶	۲۳۹	۲۳	۷	۳۰	سایر دستگاههای اجرایی
۴۹	۶۴	۱۱۳	۱۳	۱۷	۳۰	۲۶۹	۵۴۶	۸۱۵	دانشگاه آزاد اسلامی
۰	۰	۰	۰	۰	۰	۱۱۰	۱۷۰	۲۸۰	موسسات آموزش عالی غیر دولتی - غیر انتفاعی

مأخذ- وزارت علوم ، تحقیقات و فناوری، موسسه پژوهش و برنامه ریزی آموزش عالی.

۱۶-۲۳- ثبت نام شدگان جدید دوره های مختلف تحصیلی موسسات آموزش عالی بر حسب جنس و شهرستان

کارشناسی (لیسانس)			کاردانی (فوق دیپلم)			جمع کل			سال تحصیلی و شهرستان
زن	مرد	جمع	زن	مرد	جمع	زن	مرد	جمع	
... ۱۳۸۰-۸۱
... ۱۳۸۵-۸۶
۳۳۸۷	۲۹۳۱	۶۳۱۸	۳۱	۱۰۷	۱۳۸	۴۶۵۹	۴۵۵۷	۹۲۱۶ ۱۳۹۰-۹۱
۳۵۸۷	۳۱۰۳	۶۶۹۰	۳۲	۱۱۴	۱۴۶	۴۹۳۳	۴۸۲۶	۹۷۵۹ ۱۳۹۲-۹۳
۳۹۸۵	۳۴۴۸	۷۴۳۳	۳۶	۱۲۶	۱۶۲	۵۴۸۱	۵۳۶۱	۱۰۸۴۲ ۱۳۹۳-۹۴
۳۳۵۸	۳۳۶۲	۶۷۲۰	۲۸۵	۱۱۳۵	۱۴۲۰	۵۳۱۶	۶۱۲۶	۱۱۴۴۲ ۱۳۹۴-۹۵
۴۱۲۳	۳۹۲۵	۸۰۴۸	۸۴۳	۱۸۰۸	۲۶۵۱	۶۹۶۰	۷۸۱۸	۱۴۷۷۸ ۱۳۹۵-۹۶
۴۱۲۷	۴۷۰۸	۸۸۳۵	۱۰۰۸	۲۷۱۷	۳۷۲۵	۶۵۰۰	۹۱۹۵	۱۵۶۹۵ ۱۳۹۶-۹۷
۲۹۶۴	۲۸۰۶	۵۷۷۰	۷۶۶	۱۵۳۳	۲۲۹۹	۴۹۷۸	۵۷۷۸	۱۰۷۵۶ اردبیل
۴۶	۱۲۷	۱۷۳	۶	۵۳	۵۹	۵۴	۱۸۸	۲۴۲ بیله سوار
۲۹۸	۵۹۵	۸۹۳	۱۱۰	۴۵۸	۵۶۸	۴۴۹	۱۱۵۳	۱۶۰۲ پارس آباد
۲۶۱	۲۳۹	۵۰۰	۳۵	۲۲۶	۲۶۱	۳۴۴	۵۳۸	۸۸۲ خلخال
۳۸	۱۳۷	۱۷۵	۶	۷۵	۸۱	۴۴	۲۱۲	۲۵۶ سرعین
. کوثر
۲۳۹	۲۷۱	۵۱۰	۳۸	۱۱۲	۱۵۰	۲۸۴	۴۳۱	۷۱۵ مشگین شهر
۱۲۵	۲۹۹	۴۲۴	۴۵	۲۲۵	۲۷۰	۱۸۹	۶۲۶	۸۱۵ مغان
۱۱۹	۱۴۴	۲۶۳	.	.	.	۱۱۹	۱۴۴	۲۶۳ نمین
۳۷	۹۰	۱۲۷	۲	۳۵	۳۷	۳۹	۱۲۵	۱۶۴ نیر



۲۳-۱۶- ثبت نام شدگان جدید دوره های مختلف تحصیلی موسسات آموزش عالی بر حسب جنس و شهرستان (ادامه)

دکترای تخصصی			دکترای حرفه ای			کارشناسی ارشد(فوق لیسانس)			سال تحصیلی و شهرستان
زن	مرد	جمع	زن	مرد	جمع	زن	مرد	جمع	
... ۱۳۸۰-۸۱
... ۱۳۸۵-۸۶
۷۱	۹۳	۱۶۴	۲۴	۹	۳۳	۱۱۴۶	۱۴۱۷	۲۵۶۳ ۱۳۹۰-۹۱
۷۵	۹۹	۱۷۴	۲۶	۹	۳۵	۱۲۱۳	۱۵۰۱	۲۷۱۴ ۱۳۹۲-۹۳
۸۳	۱۱۰	۱۹۳	۲۹	۱۰	۳۹	۱۳۴۸	۱۶۶۷	۳۰۱۵ ۱۳۹۳-۹۴
۴۸	۵۵	۱۰۳	۱۵	۱۱	۲۶	۱۶۱۰	۱۵۶۳	۳۱۷۳ ۱۳۹۴-۹۵
۱۲۶	۱۹۰	۳۱۶	۱۶	۱۳	۲۹	۱۸۵۲	۱۸۸۲	۳۷۳۴ ۱۳۹۵-۹۶
۱۳۰	۱۶۳	۲۹۳	۱۲۶	۱۴۳	۲۶۹	۱۱۰۹	۱۴۶۴	۲۵۷۳ ۱۳۹۶-۹۷
۱۱۶	۱۵۱	۲۶۷	۱۲۶	۱۴۳	۲۶۹	۱۰۰۶	۱۱۴۵	۲۱۵۱ اردبیل
۰	۰	۰	۰	۰	۰	۲	۸	۱۰ بیله سوار
۱	۲	۳	۰	۰	۰	۴۰	۹۸	۱۳۸ پارس آباد
۱۳	۱۰	۲۳	۰	۰	۰	۳۵	۶۳	۹۸ خلخال
۰	۰	۰	۰	۰	۰	۰	۰	۰ سرعین
۰	۰	۰	۰	۰	۰	۰	۰	۰ کوثر
۰	۰	۰	۰	۰	۰	۷	۴۸	۵۵ مشگین شهر
۰	۰	۰	۰	۰	۰	۱۹	۱۰۲	۱۲۱ مغان
۰	۰	۰	۰	۰	۰	۰	۰	۰ نمین
۰	۰	۰	۰	۰	۰	۰	۰	۰ نیر

مأخذ- وزارت علوم، تحقیقات و فناوری، موسسه پژوهش و برنامه ریزی آموزش عالی.

۲۴-۱۶- دانشجویان دوره های مختلف تحصیلی موسسات آموزش عالی برحسب شهرستان و جنس

شهرستان	جمع کل			کاردانی (فوق دیپلم)			کارشناسی (لیسانس)		
	جمع	مرد	زن	جمع	مرد	زن	جمع	مرد	زن
کل استان.....	۵۰۶۹۳	۲۸۵۹۱	۲۲۱۰۲	۹۱۶۱	۶۷۶۷	۲۳۹۴	۳۱۳۰۲	۱۶۱۴۹	۱۵۱۵۳
اردبیل.....	۳۵۴۶۲	۱۸۷۳۵	۱۶۷۲۷	۵۵۸۵	۳۸۴۲	۱۷۴۳	۲۱۳۴۳	۱۰۵۱۶	۱۰۸۲۷
بيله سوار.....	۷۹۲	۵۷۷	۲۱۵	۱۳۸	۱۱۵	۲۳	۶۰۰	۴۲۳	۱۷۷
پارس آباد.....	۴۰۷۰	۲۸۱۶	۱۲۵۴	۱۳۴۱	۱۰۴۷	۲۹۴	۲۲۳۶	۱۳۹۱	۸۴۵
خلخال.....	۳۱۲۳	۱۷۶۰	۱۳۶۳	۷۰۰	۵۸۴	۱۱۶	۱۹۷۲	۸۹۴	۱۰۷۸
سرعین.....	۹۴۹	۷۶۵	۱۸۴	۳۳۷	۳۱۳	۲۴	۶۱۲	۴۵۲	۱۶۰
کوثر.....	۰	۰	۰	۰	۰	۰	۰	۰	۰
مشگین شهر.....	۲۵۳۵	۱۴۲۲	۱۱۱۳	۴۸۱	۳۷۳	۱۰۸	۱۸۹۸	۹۲۲	۹۷۶
مغان.....	۲۴۶۰	۱۸۲۷	۶۳۳	۵۴۲	۴۵۸	۸۴	۱۳۷۶	۸۹۷	۴۷۹
نمین.....	۸۲۱	۳۶۵	۴۵۶	۰	۰	۰	۸۲۱	۳۶۵	۴۵۶
نیر.....	۴۸۱	۳۲۴	۱۵۷	۳۷	۳۵	۲	۴۴۴	۲۸۹	۱۵۵

شهرستان	کارشناسی ارشد(فوق لیسانس)			دکترای حرفه ای			دکترای تخصصی		
	جمع	مرد	زن	جمع	مرد	زن	جمع	مرد	زن
کل استان.....	۷۳۶۸	۴۲۵۵	۳۱۱۳	۱۶۵۵	۷۴۴	۹۱۱	۱۲۰۷	۶۷۶	۵۳۱
اردبیل.....	۵۷۴۰	۲۹۹۸	۲۷۴۲	۱۶۵۵	۷۴۴	۹۱۱	۱۱۳۹	۶۳۵	۵۰۴
بيله سوار.....	۵۴	۳۹	۱۵	۰	۰	۰	۰	۰	۰
پارس آباد.....	۴۸۶	۳۷۲	۱۱۴	۰	۰	۰	۷	۶	۱
خلخال.....	۳۹۰	۲۴۷	۱۴۳	۰	۰	۰	۶۱	۳۵	۲۶
سرعین.....	۰	۰	۰	۰	۰	۰	۰	۰	۰
کوثر.....	۰	۰	۰	۰	۰	۰	۰	۰	۰
مشگین شهر.....	۱۵۶	۱۲۷	۲۹	۰	۰	۰	۰	۰	۰
مغان.....	۵۴۲	۴۷۲	۷۰	۰	۰	۰	۰	۰	۰
نمین.....	۰	۰	۰	۰	۰	۰	۰	۰	۰
نیر.....	۰	۰	۰	۰	۰	۰	۰	۰	۰

مأخذ- وزارت علوم، تحقیقات و فناوری، موسسه پژوهش و برنامه ریزی آموزش عالی.

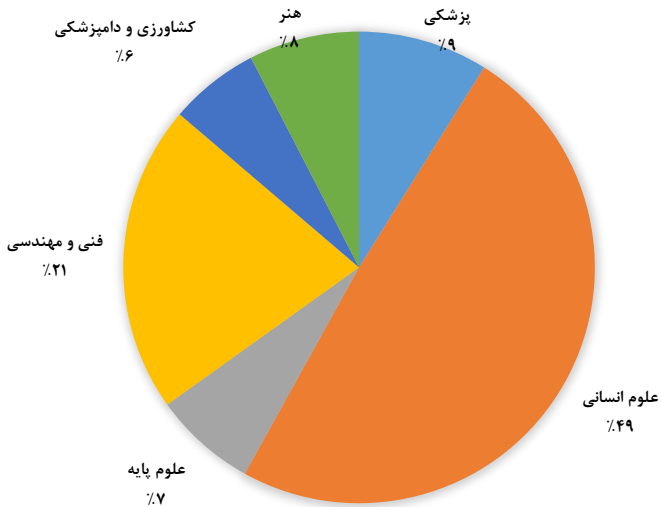
۲۵-۱۶- دانشجویان دوره های مختلف تحصیلی موسسات آموزش عالی برحسب گروه عمده رشته تحصیلی و جنس

کارشناسی (لیسانس)			کاردانی (فوق دیپلم)			جمع کل			سال تحصیلی و گروه عمده رشته تحصیلی
زن	مرد	جمع	زن	مرد	جمع	زن	مرد	جمع	
... ۱۳۸۰-۸۱
... ۱۳۸۵-۸۶
۱۳۳۶۵	۱۱۸۸۷	۲۵۲۵۲	۵۲۸	۱۹۷۹	۲۵۰۷	۱۶۰۵۳	۱۵۶۸۹	۳۱۷۴۲ ۱۳۹۰-۹۱
۱۴۲۵۴	۱۱۶۲۳	۲۵۸۷۷	۱۵۱	۳۴۹	۵۰۰	۱۸۰۹۱	۱۶۱۷۹	۳۴۲۷۰ ۱۳۹۲-۹۳
۱۵۰۹۲	۱۲۳۰۸	۲۷۴۰۰	۱۵۹	۳۷۰	۵۲۹	۱۹۱۵۳	۱۷۱۳۴	۳۶۲۸۷ ۱۳۹۳-۹۴
۱۶۷۶۹	۱۳۶۷۵	۳۰۴۴۴	۱۷۷	۴۱۱	۵۸۸	۲۱۲۸۱	۱۹۰۳۷	۴۰۳۱۸ ۱۳۹۴-۹۵
۱۶۴۳۸	۱۶۶۹۳	۳۳۱۳۱	۱۹۹۳	۴۰۵۶	۶۰۴۹	۲۲۴۳۲	۲۶۶۱۹	۴۹۰۵۱ ۱۳۹۵-۹۶
۱۵۱۵۳	۱۶۱۴۹	۳۱۳۰۲	۲۳۹۴	۶۷۶۷	۹۱۶۱	۲۲۱۰۲	۲۸۵۹۱	۵۰۶۹۳ ۱۳۹۶-۹۷
۱۷۶۹	۷۵۷	۲۵۲۶	۱۵	۱۳۴	۱۴۹	۲۸۱۷	۱۶۹۵	۴۵۱۲ پزشکی
۸۳۵۲	۷۵۵۱	۱۵۹۰۳	۱۳۵۸	۲۶۸۶	۴۰۴۴	۱۱۸۰۴	۱۳۱۱۱	۲۴۹۱۵ علوم انسانی
۱۷۱۳	۱۱۰۲	۲۸۱۵	.	.	.	۲۲۲۶	۱۳۵۶	۳۵۸۲ علوم پایه
۱۵۱۷	۴۸۵۲	۶۳۶۹	۳۱۵	۲۷۷۴	۳۰۸۹	۲۱۴۵	۸۵۶۵	۱۰۷۱۰ فنی و مهندسی
۹۴۱	۹۲۴	۱۸۶۵	۲۹	۱۷۰	۱۹۹	۱۴۱۵	۱۷۱۶	۳۱۳۱ کشاورزی و دامپزشکی
۸۶۱	۹۶۳	۱۸۲۴	۶۷۷	۱۰۰۳	۱۶۸۰	۱۶۹۵	۲۱۴۸	۳۸۴۳ هنر

دکترای تخصصی			دکترای حرفه ای			کارشناسی ارشد (فوق لیسانس)			سال تحصیلی و گروه عمده رشته تحصیلی
زن	مرد	جمع	زن	مرد	جمع	زن	مرد	جمع	
... ۱۳۸۰-۸۱
... ۱۳۸۵-۸۶
۲۲۷	۳۵۳	۵۸۰	۲۶۷	۱۲۵	۳۹۲	۱۶۶۶	۱۳۴۵	۳۰۱۱ ۱۳۹۰-۹۱
۲۲۳	۳۴۹	۵۷۲	۲۷۴	۱۰۴	۳۷۸	۳۱۸۹	۳۷۵۴	۶۹۴۳ ۱۳۹۲-۹۳
۲۳۶	۳۷۰	۶۰۶	۲۹۰	۱۱۱	۴۰۱	۳۳۷۶	۳۹۷۵	۷۳۵۱ ۱۳۹۳-۹۴
۲۶۲	۴۱۱	۶۷۳	۳۲۲	۱۲۳	۴۴۵	۳۷۵۱	۴۴۱۷	۸۱۶۸ ۱۳۹۴-۹۵
۱۳۸	۵۱۸	۶۵۶	۲۵۲	۱۱۶	۳۶۸	۳۶۱۱	۵۲۳۶	۸۸۴۷ ۱۳۹۵-۹۶
۵۳۱	۶۷۶	۱۲۰۷	۹۱۱	۷۴۴	۱۶۵۵	۳۱۱۳	۴۲۵۵	۷۳۶۸ ۱۳۹۶-۹۷
۵۵	۴۰	۹۵	۹۱۱	۷۴۴	۱۶۵۵	۶۷	۲۰	۸۷ پزشکی
۲۳۴	۳۳۷	۵۷۱	.	.	.	۱۸۶۰	۲۵۳۷	۴۳۹۷ علوم انسانی
۹۳	۷۴	۱۶۷	.	.	.	۴۲۰	۱۸۰	۶۰۰ علوم پایه
۹	۴۱	۵۰	.	.	.	۳۰۴	۸۹۸	۱۲۰۲ فنی و مهندسی
۱۲۴	۱۶۹	۲۹۳	.	.	.	۳۲۱	۴۵۳	۷۷۴ کشاورزی و دامپزشکی
۱۶	۱۵	۳۱	.	.	.	۱۴۱	۱۶۷	۳۰۸ هنر

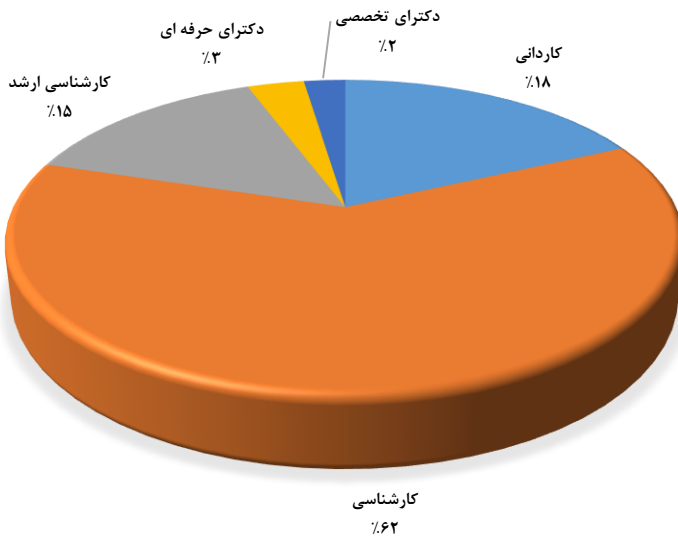
مأخذ- وزارت علوم، تحقیقات و فناوری، موسسه پژوهش و برنامه ریزی آموزشی عالی.

۱۶-۱- دانشجویان موسسات آموزش عالی بر حسب گروه عمده رشته تحصیلی



منبع: جدول ۱۶-۲۴

۱۶-۲- دانشجویان موسسات آموزش عالی بر حسب مقطع تحصیلی



منبع: جدول ۱۶-۲۵

۱۶-۲۶- دانشجویان دوره های مختلف تحصیلی موسسات آموزش عالی به تفکیک نوع وابستگی به دستگاه اجرایی بر حسب جنس

کارشناسی (لیسانس)			کاردانی (فوق دیپلم)			جمع کل			سال تحصیلی و نوع وابستگی به دستگاه اجرایی
زن	مرد	جمع	زن	مرد	جمع	زن	مرد	جمع	
... ۱۳۸۰-۸۱
... ۱۳۸۵-۸۶
۱۳۳۶۵	۱۱۸۸۷	۲۵۲۵۲	۵۲۸	۱۹۷۹	۲۵۰۷	۱۶۰۵۳	۱۵۶۸۹	۳۱۷۴۲ ۱۳۹۰-۹۱
۱۴۲۵۴	۱۱۶۲۳	۲۵۸۷۷	۱۵۱	۳۴۹	۵۰۰	۱۸۰۹۱	۱۶۱۷۹	۳۴۲۷۰ ۱۳۹۲-۹۳
۱۵۰۹۲	۱۲۳۰۸	۲۷۴۰۰	۱۵۹	۳۷۰	۵۲۹	۱۹۱۵۳	۱۷۱۳۴	۳۶۲۸۷ ۱۳۹۳-۹۴
۱۶۷۶۹	۱۳۶۷۵	۳۰۴۴۴	۱۷۷	۴۱۱	۵۸۸	۲۱۲۸۱	۱۹۰۳۷	۴۰۳۱۸ ۱۳۹۴-۹۵
۱۶۴۳۸	۱۶۶۹۳	۳۳۱۳۱	۱۹۹۳	۴۰۵۶	۶۰۴۹	۲۲۴۳۲	۲۶۶۱۹	۴۹۰۵۱ ۱۳۹۵-۹۶
۱۵۱۵۳	۱۶۱۴۹	۳۱۳۰۲	۲۳۹۴	۶۷۶۷	۹۱۶۱	۲۲۱۰۲	۲۸۵۹۱	۵۰۶۹۳ ۱۳۹۶-۹۷
۳۹۸۹	۳۶۱۰	۷۵۹۹	۱۸	۱۳	۳۱	۵۸۲۶	۵۵۸۷	۱۱۴۱۳	وزارت علوم ، تحقیقات و فناوری
۵۰۵۱	۳۵۷۸	۸۶۲۹	۰	۰	۰	۵۱۷۶	۳۶۲۹	۸۸۰۵ دانشگاه پیام نور
۴۳۹	۱۶۴۲	۲۰۸۱	۴۶۵	۱۶۹۰	۲۱۵۵	۹۰۴	۳۳۳۲	۴۲۳۶ دانشگاه جامع علمی و کاربردی.
۰	۱۹۰	۱۹۰	۸۳۲	۱۲۷۴	۲۱۰۶	۸۳۲	۱۴۶۴	۲۲۹۶ دانشگاه فنی و حرفه ای
۲۷۷	۴۵۷	۷۳۴	۰	۰	۰	۲۷۷	۴۵۷	۷۳۴	وزارت بهداشت ، درمان و آموزش پزشکی
۱۲۳۷	۶۰۴	۱۸۴۱	۱۵	۱۳۴	۱۴۹	۲۱۰۲	۱۴۳۷	۳۵۳۹ سایر دستگاههای اجرایی
۳۷۴۶	۵۴۶۳	۹۲۰۹	۸۶۴	۳۳۰۰	۴۱۶۴	۶۱۴۱	۱۱۴۵۱	۱۷۵۹۲ دانشگاه آزاد اسلامی
۴۱۴	۶۰۵	۱۰۱۹	۲۰۰	۳۵۶	۵۵۶	۸۴۴	۱۲۳۴	۲۰۷۸	موسسات آموزش عالی غیردولتی- غیر انتفاعی

۱۶-۲۶- دانشجویان دوره های مختلف تحصیلی موسسات آموزش عالی به تفکیک نوع وابستگی به دستگاه اجرایی بر حسب (ادامه)

دکترای تخصصی			دکترای حرفه ای			کارشناسی ارشد (فوق لیسانس)			سال تحصیلی و نوع وابستگی به دستگاه اجرایی
زن	مرد	جمع	زن	مرد	جمع	زن	مرد	جمع	
... ۱۳۸۰-۸۱
... ۱۳۸۵-۸۶
۲۲۷	۳۵۳	۵۸۰	۲۶۷	۱۲۵	۳۹۲	۱۶۶۶	۱۳۴۵	۳۰۱۱ ۱۳۹۰-۹۱
۲۲۳	۳۴۹	۵۷۲	۲۷۴	۱۰۴	۳۷۸	۳۱۸۹	۳۷۵۴	۶۹۴۳ ۱۳۹۲-۹۳
۲۳۶	۳۷۰	۶۰۶	۲۹۰	۱۱۱	۴۰۱	۳۳۷۶	۳۹۷۵	۷۳۵۱ ۱۳۹۳-۹۴
۲۶۲	۴۱۱	۶۷۳	۳۲۲	۱۲۳	۴۴۵	۳۷۵۱	۴۴۱۷	۸۱۶۸ ۱۳۹۴-۹۵
۱۳۸	۵۱۸	۶۵۶	۲۵۲	۱۱۶	۳۶۸	۳۶۱۱	۵۲۳۶	۸۸۴۷ ۱۳۹۵-۹۶
۵۳۱	۶۷۶	۱۲۰۷	۹۱۱	۷۴۴	۱۶۵۵	۳۱۱۳	۴۲۵۵	۷۳۶۸ ۱۳۹۶-۹۷
۳۱۴	۳۸۸	۷۰۲	۰	۰	۰	۱۵۰۵	۱۵۷۶	۳۰۸۱	وزارت علوم ، تحقیقات و فناوری
۰	۰	۰	۰	۰	۰	۱۲۵	۵۱	۱۷۶ دانشگاه پیام نور
۰	۰	۰	۰	۰	۰	۰	۰	۰ دانشگاه جامع علمی و کاربردی ..
۰	۰	۰	۰	۰	۰	۰	۰	۰ دانشگاه فنی و حرفه ای
۰	۰	۰	۰	۰	۰	۰	۰	۰	وزارت بهداشت ، درمان و آموزش پزشکی
۵۴	۴۰	۹۴	۷۱۰	۶۳۲	۱۳۴۲	۸۶	۲۷	۱۱۳ سایر دستگاههای اجرایی
۱۶۳	۲۴۸	۴۱۱	۲۰۱	۱۱۲	۳۱۳	۱۱۶۷	۲۳۲۸	۳۴۹۵ دانشگاه آزاد اسلامی
۰	۰	۰	۰	۰	۰	۲۳۰	۲۷۳	۵۰۳ موسسات آموزش عالی غیردولتی- غیر انتفاعی

مأخذ- وزارت علوم ، تحقیقات و فناوری، موسسه پژوهش و برنامه ریزی آموزش عالی.

۲۷-۱۶- دانش آموختگان دوره های مختلف تحصیلی موسسات آموزش عالی برحسب گروه عمده رشته تحصیلی و جنس

کارشناسی (لیسانس)			کاردانی (فوق دیپلم)			جمع کل			سال تحصیلی و گروه عمده رشته تحصیلی
زن	مرد	جمع	زن	مرد	جمع	زن	مرد	جمع	
... ۱۳۸۰-۸۱
... ۱۳۸۵-۸۶
۲۲۸۴	۲۲۸۷	۴۵۷۱	۳۳۷	۱۳۲۱	۱۶۵۸	۳۰۱۰	۴۰۵۶	۷۰۶۶ ۱۳۹۰-۹۱
۲۴۵۷	۲۲۶۵	۴۷۲۲	۳۵۴	۱۲۷۴	۱۶۲۸	۳۲۸۲	۴۱۴۲	۷۴۲۴ ۱۳۹۲-۹۳
۲۶۶۱	۲۵۵۰	۵۲۱۱	۴۷۱	۱۶۹۶	۲۱۶۷	۳۷۸۴	۵۰۲۹	۸۸۱۳ ۱۳۹۳-۹۴
۲۵۱۴	۳۳۸۷	۵۹۰۱	۵۱۹	۱۸۶۴	۲۳۸۳	۳۷۸۹	۶۴۵۶	۱۰۲۴۵ ۱۳۹۴-۹۵
۲۷۵۳	۳۳۰۳	۶۰۵۶	۵۸۹	۱۸۹۹	۲۴۸۸	۴۲۰۱	۶۶۲۸	۱۰۸۲۹ ۱۳۹۵-۹۶
۳۰۷۸	۴۲۰۷	۷۲۸۵	۷۶۰	۱۶۹۹	۲۴۵۹	۴۷۴۰	۷۲۸۵	۱۲۰۲۵ ۱۳۹۶-۹۷
۴۷۳	۱۱۸	۵۹۱	۰	۴۸	۴۸	۵۲۶	۱۹۸	۷۲۴ پزشکی
۱۶۹۵	۲۲۴۷	۳۹۴۲	۳۸۳	۷۸۹	۱۱۷۲	۲۶۴۳	۳۹۵۹	۶۶۰۲ علوم انسانی
۲۴۶	۱۸۷	۴۳۳	۴	۷	۱۱	۳۵۸	۲۳۷	۵۹۵ علوم پایه
۳۴۰	۱۲۱۹	۱۵۵۹	۱۴۸	۶۳۷	۷۸۵	۵۵۱	۲۰۷۲	۲۶۲۳ فنی و مهندسی
۲۰۸	۲۴۲	۴۵۰	۲	۱۴	۱۶	۳۰۱	۳۸۳	۶۸۴ کشاورزی و دامپزشکی
۱۱۶	۱۹۴	۳۱۰	۲۲۳	۲۰۴	۴۲۷	۳۶۱	۴۳۶	۷۹۷ هنر



۱۶-۲۷- دانش آموختگان دوره های مختلف تحصیلی موسسات آموزش عالی برحسب گروه عمده رشته تحصیلی و جنس (ادامه)

دکترای تخصصی			دکترای حرفه ای			کارشناسی ارشد (فوق لیسانس)			سال تحصیلی و گروه عمده رشته تحصیلی
زن	مرد	جمع	زن	مرد	جمع	زن	مرد	جمع	
... ۱۳۸۰-۸۱
... ۱۳۸۵-۸۶
۰	۰	۰	۳۱	۲۲	۵۳	۳۵۸	۴۲۶	۷۸۴ ۱۳۹۰-۹۱
۲	۰	۲	۴۲	۲۵	۶۷	۴۲۷	۵۷۸	۱۰۰۵ ۱۳۹۲-۹۳
۳	۱	۴	۶۱	۲۳	۸۴	۵۸۸	۷۵۹	۱۳۴۷ ۱۳۹۳-۹۴
۹	۱۱	۲۰	۵۴	۲۱	۷۵	۶۹۳	۱۱۷۳	۱۸۶۶ ۱۳۹۴-۹۵
۱۴	۲۱	۳۵	۴۷	۱۸	۶۵	۷۹۸	۱۳۸۷	۲۱۸۵ ۱۳۹۵-۹۶
۲۶	۴۱	۶۷	۳۵	۱۹	۵۴	۸۴۱	۱۳۱۹	۲۱۶۰ ۱۳۹۶-۹۷
۸	۶	۱۴	۳۵	۱۹	۵۴	۱۰	۷	۱۷ پزشکی
۵	۱۴	۱۹	۰	۰	۰	۵۶۰	۹۰۹	۱۴۶۹ علوم انسانی
۵	۳	۸	۰	۰	۰	۱۰۳	۴۰	۱۴۳ علوم پایه
۱	۳	۴	۰	۰	۰	۶۲	۲۱۳	۲۷۵ فنی و مهندسی
۷	۱۵	۲۲	۰	۰	۰	۸۴	۱۱۲	۱۹۶ کشاورزی و دامپزشکی
۰	۰	۰	۰	۰	۰	۲۲	۳۸	۶۰ هنر

مأخذ- وزارت علوم ، تحقیقات و فناوری، موسسه پژوهش و برنامه ریزی آموزش عالی.

۲۸-۱۶- دانش آموختگان دوره های مختلف تحصیلی موسسات آموزش عالی به تفکیک نوع وابستگی به دستگاه اجرایی بر حسب جنس

کارشناسی (لیسانس)			کاردانی (فوق دیپلم)			جمع کل			سال تحصیلی و نوع وابستگی به دستگاه اجرایی
زن	مرد	جمع	زن	مرد	جمع	زن	مرد	جمع	
... ۱۳۸۰-۸۱
... ۱۳۸۵-۸۶
۲۲۸۴	۲۲۸۷	۴۵۷۱	۳۳۷	۱۳۲۱	۱۶۵۸	۳۰۱۰	۴۰۵۶	۷۰۶۶ ۱۳۹۰-۹۱
۲۴۵۷	۲۲۶۵	۴۷۲۲	۳۵۴	۱۲۷۴	۱۶۲۸	۳۲۸۲	۴۱۴۲	۷۴۲۴ ۱۳۹۲-۹۳
۲۶۶۱	۲۵۵۰	۵۲۱۱	۴۷۱	۱۶۹۶	۲۱۶۷	۳۷۸۴	۵۰۲۹	۸۸۱۳ ۱۳۹۳-۹۴
۲۵۱۴	۳۳۸۷	۵۹۰۱	۵۱۹	۱۸۶۴	۲۳۸۳	۳۷۸۹	۶۴۵۶	۱۰۲۴۵ ۱۳۹۴-۹۵
۲۷۵۳	۳۳۰۳	۶۰۵۶	۵۸۹	۱۸۹۹	۲۴۸۸	۴۲۰۱	۶۶۲۸	۱۰۸۲۹ ۱۳۹۵-۹۶
۳۰۷۸	۴۲۰۷	۷۲۸۵	۷۶۰	۱۶۹۹	۲۴۵۹	۴۷۴۰	۷۲۸۵	۱۲۰۲۵ ۱۳۹۶-۹۷
۴۵۶	۶۳۱	۱۰۸۷	۵	۱۲	۱۷	۷۶۲	۸۹۸	۱۶۶۰ وزارت علوم ، تحقیقات و فناوری...
۱۱۱۹	۷۵۴	۱۸۷۳	۱۶	۳۶	۵۲	۱۱۵۲	۷۹۷	۱۹۴۹ دانشگاه پیام نور
۱۵۶	۶۷۶	۸۳۲	۱۳۲	۴۷۳	۶۰۵	۲۸۸	۱۱۴۹	۱۴۳۷ دانشگاه جامع علمی و کاربردی
۰	۴	۴	۳۶۴	۶۶	۴۳۰	۳۶۴	۷۰	۴۳۴ دانشگاه فنی و حرفه ای
۱۳۳	۳۳۲	۴۶۵	۰	۰	۰	۱۳۳	۳۳۲	۴۶۵ وزارت بهداشت ، درمان و آموزش .
۳۸۱	۱۳۱	۵۱۲	۰	۴۸	۴۸	۴۳۴	۲۱۰	۶۴۴ سایر دستگاههای اجرایی
۷۳۳	۱۴۸۷	۲۲۲۰	۲۰۲	۹۱۹	۱۱۲۱	۱۴۶۲	۳۴۸۳	۴۹۴۵ دانشگاه آزاد اسلامی
۱۰۰	۱۹۲	۲۹۲	۴۱	۱۴۵	۱۸۶	۱۴۵	۳۴۶	۴۹۱ موسسات آموزش عالی غیر دولتی - غیر انتفاعی



۱۶-۲۸- دانش آموختگان دوره های مختلف تحصیلی موسسات آموزش عالی به تفکیک نوع وابستگی به دستگاه اجرایی بر حسب جنس (ادامه)

دکترای تخصصی			دکترای حرفه ای			کارشناسی ارشد (فوق لیسانس)			سال تحصیلی و نوع وابستگی به دستگاه اجرایی
زن	مرد	جمع	زن	مرد	جمع	زن	مرد	جمع	
... ۱۳۸۰-۸۱
... ۱۳۸۵-۸۶
۰	۰	۰	۳۱	۲۲	۵۳	۳۵۸	۴۲۶	۷۸۴ ۱۳۹۰-۹۱
۲	۰	۲	۴۲	۲۵	۶۷	۴۲۷	۵۷۸	۱۰۰۵ ۱۳۹۲-۹۳
۳	۱	۴	۶۱	۲۳	۸۴	۵۸۸	۷۵۹	۱۳۴۷ ۱۳۹۳-۹۴
۹	۱۱	۲۰	۵۴	۲۱	۷۵	۶۹۳	۱۱۷۳	۱۸۶۶ ۱۳۹۴-۹۵
۱۴	۲۱	۳۵	۴۷	۱۸	۶۵	۷۹۸	۱۳۸۷	۲۱۸۵ ۱۳۹۵-۹۶
۲۶	۴۱	۶۷	۳۵	۱۹	۵۴	۸۴۱	۱۳۱۹	۲۱۶۰ ۱۳۹۶-۹۷
۱۸	۳۵	۵۳	۰	۰	۰	۲۸۳	۲۲۰	۵۰۳	وزارت علوم ، تحقیقات و فناوری
۰	۰	۰	۰	۰	۰	۱۷	۷	۲۴ دانشگاه پیام نور
۰	۰	۰	۰	۰	۰	۰	۰	۰ دانشگاه جامع علمی و کاربردی
۰	۰	۰	۰	۰	۰	۰	۰	۰ دانشگاه فنی و حرفه ای
۰	۰	۰	۰	۰	۰	۰	۰	۰ وزارت بهداشت ، درمان و آموزش ..
۸	۶	۱۴	۳۴	۱۸	۵۲	۱۱	۷	۱۸ سایر دستگاههای اجرایی
۰	۰	۰	۱	۱	۲	۵۲۶	۱۰۷۶	۱۶۰۲ دانشگاه آزاد اسلامی
۰	۰	۰	۰	۰	۰	۴	۹	۱۳ موسسات آموزش عالی غیر دولتی - غیر انتفاعی

مأخذ- وزارت علوم ، تحقیقات و فناوری، موسسه پژوهش و برنامه ریزی آموزش عالی.

۲۹-۱۶- دانش آموختگان دوره های مختلف تحصیلی موسسات آموزش عالی بر حسب شهرستان و جنس:
سال تحصیلی ۹۷-۱۳۹۶

کارشناسی (لیسانس)			کاردانی (فوق دیپلم)			جمع کل			شهرستان
زن	مرد	جمع	زن	مرد	جمع	زن	مرد	جمع	
۳۰۷۸	۴۲۰۷	۷۲۸۵	۷۶۰	۱۶۹۹	۲۴۵۹	۴۷۴۰	۷۲۸۵	۱۲۰۲۵	کل استان.....
۱۹۷۷	۲۸۰۹	۴۷۸۶	۶۲۵	۱۰۷۱	۱۶۹۶	۳۳۲۲	۴۷۲۵	۸۰۴۷	اردبیل.....
۱۰۰	۱۸۱	۲۸۱	۱۱	۷۳	۸۴	۱۲۶	۲۹۷	۴۲۳	بيله سوار.....
۱۹۳	۲۹۰	۴۸۳	۴۱	۱۱۲	۱۵۳	۲۳۸	۴۳۷	۶۷۵	پارس آباد.....
۳۲۴	۲۸۸	۶۱۲	۳۶	۲۰۴	۲۴۰	۴۴۹	۶۶۵	۱۱۱۴	خلخال.....
۴۱	۲۷	۶۸	۱	۳	۴	۴۲	۳۰	۷۲	سرعین.....
.	کوثر.....
۱۷۶	۲۳۱	۴۰۷	۲۱	۱۰۰	۱۲۱	۲۱۳	۳۵۴	۵۶۷	مشگین شهر.....
۱۴۵	۲۸۷	۴۳۲	۲۰	۱۳۲	۱۵۲	۲۲۳	۶۷۹	۹۰۲	مغان.....
۷۹	۶۳	۱۴۲	۴	۲	۶	۸۳	۶۵	۱۴۸	نمین.....
۴۳	۳۱	۷۴	۱	۲	۳	۴۴	۳۳	۷۷	نیر.....

دکترای تخصصی			دکترای حرفه ای			کارشناسی ارشد(فوق لیسانس)			شهرستان
زن	مرد	جمع	زن	مرد	جمع	زن	مرد	جمع	
۲۶	۴۱	۶۷	۳۵	۱۹	۵۴	۸۴۱	۱۳۱۹	۲۱۶۰	کل استان.....
۲۶	۴۱	۶۷	۳۵	۱۹	۵۴	۶۵۹	۷۸۵	۱۴۴۴	اردبیل.....
.	۱۵	۴۳	۵۸	بيله سوار.....
.	۴	۳۵	۳۹	پارس آباد.....
.	۸۹	۱۷۳	۲۶۲	خلخال.....
.	سرعین.....
.	کوثر.....
.	۱۶	۲۳	۳۹	مشگین شهر.....
.	۵۸	۲۶۰	۳۱۸	مغان.....
.	نمین.....
.	نیر.....

مأخذ- وزارت علوم ، تحقیقات و فناوری، موسسه پژوهش و برنامه ریزی آموزش عالی.

۳۰-۱۶- مربیان رسمی و پیمانی و مراکز ثابت اداره کل آموزش فنی و حرفه ای

مراکز ثابت				مربیان			سال و شهرستان
دو منظوره	ویژه زنان	ویژه مردان	جمع	زن	مرد	جمع	
۱۳	۶	۷	۲۶	۱۷۹	۲۱۴	۳۹۳ ۱۳۸۷
۱۳	۵	۶	۲۴	۲۰۹	۲۸۶	۴۹۵ ۱۳۸۸
۱۳	۵	۶	۲۴	۱۲۴	۱۴۹	۲۷۳ ۱۳۹۰
۱۳	۵	۶	۲۴	۱۲۲	۱۶۹	۲۹۱ ۱۳۹۲
۱۳	۵	۷	۲۵	۱۲۴	۱۶۰	۲۸۴ ۱۳۹۳
۱۳	۵	۷	۲۵	۱۱۸	۱۴۰	۲۵۸ ۱۳۹۴
۱۳	۵	۷	۲۵	۱۱۸	۱۴۰	۲۵۸ ۱۳۹۵
۱۳	۵	۷	۲۵	۴۷	۵۵	۱۰۲۱۳۹۶
۲	۱	۲	۵	۸	۲۴	۳۲ اردبیل
۱	۰	۰	۱	۴	۱	۵ بیله سوار
۱	۱	۱	۳	۹	۶	۱۵ پارس آباد
۱	۱	۱	۳	۶	۶	۱۲ خلخال
۱	۰	۱	۲	۱	۳	۴ سرعین
۱	۰	۰	۱	۰	۱	۱ کوثر
۲	۱	۱	۴	۶	۱۱	۱۷ مشگین شهر
۱	۱	۱	۳	۶	۰	۶ مغان
۲	۰	۰	۲	۳	۳	۶ نمین
۱	۰	۰	۱	۴	۰	۴ نیر

۱) اختلاف ستون جمع با اجزاء مربوط به مراکز ثابت دو منظوره (ویژه مردان و زنان) است که در ستون جمع منظور شده است .
 مأخذ- اداره کل آموزش فنی و حرفه ای استان اردبیل.

۳۱-۱۶- تعداد آموزش دیدگان مراکز ثابت اداره کل آموزش فنی و حرفه ای استان اردبیل بر حسب گروههای عمده آموزشی به تفکیک جنس

فرهنگ و هنر		کشاورزی		خدمات		صنعت		آموزش دیدگان			سال و شهرستان
زن	مرد	زن	مرد	زن	مرد	زن	مرد	زن	مرد	جمع	
۴۶۰۹	۱۳۰	۴۹۲	۳۰۴۰	۱۶۷۰۹	۷۵۲۷	۸۲۰	۷۳۱۶	۲۲۶۳۰	۱۸۰۱۳	۴۰۶۴۳ ۱۳۸۷
۲۲۹۳	۱۲۰	۲۵۴	۳۱۵۱	۱۸۲۲۷	۷۷۷۲	۱۱۸۰	۱۲۸۰۵	۲۱۹۵۴	۲۳۸۴۸	۴۵۸۰۲ ۱۳۸۸
۲۳۶۴	۸۶	۲۲۲	۲۹۸۹	۱۳۵۳۹	۶۲۰۱	۱۲۹۰	۱۹۳۵۲	۱۷۴۱۵	۲۸۶۲۸	۴۶۰۴۳ ۱۳۹۰
۲۶۶۸	۴۳۵	۳۱۹	۲۸۱۳	۱۳۴۶۷	۴۹۸۶	۱۱۲۱	۱۴۰۷۸	۱۷۵۷۵	۲۲۳۱۲	۳۹۸۸۷ ۱۳۹۲
۲۱۷۳	۲۹۱	۳۲۸	۴۰۵۶	۱۱۰۰۵	۴۲۹۰	۸۹۳	۱۰۴۳۰	۱۴۳۹۹	۱۹۰۶۷	۳۳۴۶۶ ۱۳۹۳
۲۰۵۲	۳۲۹	۴۴۰	۳۳۵۸	۱۰۳۰۷	۴۲۵۴	۱۰۷۶	۹۲۲۳	۱۳۸۷۵	۱۷۱۶۴	۳۱۰۳۹ ۱۳۹۴
۲۲۶۴	۱۸۸	۴۳۳	۲۲۴۹	۱۰۷۹۰	۳۶۸۳	۱۲۷۵	۹۴۹۱	۱۴۷۶۲	۱۵۶۱۱	۳۰۳۷۳ ۱۳۹۵
۲۰۷۷	۱۹۸	۲۳۳	۲۰۶۳	۹۷۴۸	۲۹۲۰	۱۰۴۵	۱۰۲۱۳	۱۳۱۰۳	۱۵۳۹۴	۲۸۴۹۷ ۱۳۹۶
۴۰۹	۱۲۸	۱۲۳	۶۶۷	۵۵۰۹	۱۴۴۳	۶۲۶	۵۷۳۰	۶۶۶۷	۷۹۶۸	۱۴۶۳۵ اردبیل
۷	۱	۰	۲۵	۳۶۷	۱۱۰	۰	۲۰۳	۳۷۴	۳۳۹	۷۱۳ بیله سوار
۲۹۴	۱۸	۳۹	۶۰۸	۱۲۱۸	۴۲۴	۱۸۰	۱۱۳۳	۱۷۳۱	۲۱۸۳	۳۹۱۴ پارس آباد
۵۸۳	۲۴	۰	۱۲۶	۶۰۸	۳۱۹	۰	۵۳۱	۱۱۹۱	۱۰۰۰	۲۱۹۱ خلخال
۷۹	۰	۰	۱۳۸	۱۱۵	۲۳۲	۳۴	۴۶۴	۲۲۸	۸۳۴	۱۰۶۲ سرعین
۵۵	۱۱	۰	۰	۱۰۲	۱۱۷	۲۱	۲۶۴	۱۷۸	۳۹۲	۵۷۰ کوثر
۳۳۱	۰	۰	۴۸	۸۲۷	۶۴	۵۳	۱۰۷۳	۱۲۱۱	۱۱۸۵	۲۳۹۶ مشگین شهر
۲۷۱	۱۶	۰	۲۶۹	۴۶۷	۱۲۲	۳۷	۵۳۹	۷۷۵	۹۴۶	۱۷۲۱ مغان
۶	۰	۴۳	۱۷۰	۳۰۹	۲۹	۸۰	۲۲۸	۴۳۸	۴۲۷	۸۶۵ نمین
۴۲	۰	۲۸	۱۲	۲۲۶	۶۰	۱۴	۴۸	۳۱۰	۱۲۰	۴۳۰ نیر

مأخذ- اداره کل آموزش فنی و حرفه ای استان اردبیل.



فصل هفدهم: بهداشت و درمان

مقدمه

آمار تأسیسات و تجهیزات بهداشتی و درمانی مندرج در این فصل، مربوط به مؤسساتی است که حداقل ۶ ماه از سال، فعال بوده‌اند و شامل مؤسسات بهداشتی و درمانی نیروهای مسلح نمی‌شود.

تعاریف مفاهیم

پزشک: به افرادی اطلاق می‌شود که تحصیلات پزشکی را در یکی از دانشگاه‌های داخل یا خارج از کشور به پایان رسانیده و به اخذ پایان‌نامه نایل شده‌اند و مدارک آنان مورد تأیید وزارت بهداشت، درمان و آموزش پزشکی است. آمار پزشکان، شامل پزشکان، دندانپزشکان، دامپزشکان و داروسازان می‌باشد.

با توجه به گستردگی رشته‌های تخصصی پزشکی، آمار موجود مربوط به برخی تخصص‌ها، تحت عناوین کلی در جدول شماره ۲ درج شده است که شمول تفصیلی آن به شرح زیر می‌باشد:

تخصص و فوق تخصص داخلی: داخلی، آنکولوژی، خون، روماتولوژی، ریه، غدد و گوارش

تخصص و فوق تخصص اطفال: ارتوپدی اطفال، اعصاب اطفال، آلرژی اطفال، جراحی اطفال، خون اطفال، عفونی اطفال، غدد اطفال، قلب اطفال، کلیه اطفال، گوارش اطفال و بیماری‌های نوزادان.

تخصص اعصاب و روان: اعصاب و روانپزشکی

اطلاعات این فصل شامل نیروی انسانی شاغل در فعالیت‌های بهداشت و درمان بخش دولتی، تأسیسات و تجهیزات بهداشتی و درمانی بخش خصوصی و دولتی و فعالیت‌های انجام شده در زمینه پیشگیری و درمان بیماری‌های انسان و دام، توسط بخش دولتی است.

جمع‌آوری آمارهای مربوط به فعالیت‌های بهداشتی و درمانی کشور برای نخستین بار در سال ۱۳۳۵، توسط وزارت بهداشتی سابق آغاز شد و تا سال ۱۳۶۴ توسط وزارتخانه مذکور ادامه یافت.

در سال ۱۳۶۴، با ادغام دانشگاه‌های علوم پزشکی و بیمارستان‌های وابسته به آن، وزارت بهداشتی سابق در قالب تشکیلات جدید و با نام "وزارت بهداشت، درمان و آموزش پزشکی" وظیفه جمع‌آوری و ارائه آمار فعالیت‌های بهداشتی را عهده‌دار شده و از آن زمان تاکنون، به‌طور مستمر به انجام این امر اشتغال داشته است.

شایان ذکر است، تهیه آمار مربوط به پزشکان شاغل در بخش خصوصی، در حال حاضر توسط سازمان نظام پزشکی کشور صورت می‌گیرد که به علت موانع و مشکلات موجود در زمینه ارائه آمار به‌هنگام در این مورد، درج آن تاکنون در سالنامه آماری کشور میسر نشده است.

سواد دوره ابتدایی، دوره دوساله آموزش عملی و نظری مربوط را گذرانده است.

مؤسسات درمانی: به تمامی مراکز درمانی اعم از بیمارستان، زایشگاه و آسایشگاه که مجهز به تخت درمانی باشند، مؤسسه درمانی اطلاق می‌شود. این مؤسسات به سه گروه زیر تقسیم می‌شود:

- مؤسسات درمانی وابسته به وزارت بهداشت، درمان و آموزش پزشکی

- مؤسسات درمانی خصوصی

- سایر مؤسسات درمانی، مانند مؤسسات درمانی وابسته به سازمان تأمین اجتماعی، مؤسسات خیریه، بنیاد شهید، بانک ملی و غیره

بیمارستان: مکانی است که با اخذ مجوز از وزارت بهداشت درمان و آموزش پزشکی با استفاده از امکانات تشخیصی، درمانی، بهداشتی، آموزشی و پژوهشی به منظور درمان و بهبودی بیماران سرپایی و بستری به صورت شبانه‌روزی تاسیس می‌گردد و به بیمارستان عمومی و تک تخصصی تقسیم می‌شود.

زایشگاه: واحدی است که حداقل دارای ۱۵ تخت، پزشک متخصص در امر زنان و زایمان و یک اتاق عمل باشد.

آسایشگاه: واحدی است که حداقل دارای ۱۵ تخت و تسهیلات و خدمات عمومی لازم و

تخصص ارولوژی: ارولوژی، کلیه، جراحی کلیه و مجاری ادراری

تخصص ارتوپدی: ارتوپدی و جراحی استخوان و مفاصل

تخصص پرتونگاری: رادیولوژی و سونوگرافی

تخصص دندانپزشکی: ارتودنسی، اندودنتیکس، آسیب‌شناسی دهان و دندان، بیماری‌های فک و دهان و دندان، پاتولوژی فک و صورت، پروتز دندانی، پیوندتولوژی، جراحی دهان و فک و صورت، دندانپزشکی ترمیمی، دندانپزشکی اطفال.

تخصص داروسازی: داروسازی، داروسازی صنعتی، فارماکولوژی، فارماسوتیکس، فارماکوگنوزی.

لازم به ذکر است، آمار پزشکان متخصص در رشته‌های قلب و عروق، مغز و اعصاب، گوش و حلق و بینی، چشم و زنان و زایمان، شامل پزشکان متخصص جراحی در رشته‌های یاد شده نیز می‌باشد.

پیراپزشک: به غیر پزشکی که در زمینه بهداشت و درمان فعالیت داشته باشد، اطلاق می‌شود.

بهورز (بهداشتیار): به فردی اطلاق می‌شود که بومی و مقیم روستا می‌باشد و با حداقل

پزشکی تأسیس شده و در آن آزمایش‌های بیولوژیکی، میکروبیولوژی، سرولوژی، بیوشیمیایی، ایمنوهماتولوژی، خون‌شناسی، بیوفیزیکی، سلول‌شناسی، بافت‌شناسی، ژنتیک سلولی و ملکولی و سایر آزمایش‌ها بر روی مواد و نمونه‌های حاصل از بدن انسان با هدف به دست آمدن اطلاعات جهت تشخیص، پیشگیری یا پیگیری درمان و یا ارزیابی و سنجش سلامت انجام می‌شود و شامل دو بخش بالینی و تشریحی است.

آزمایشگاه تشخیص پزشکی تشریحی:

آزمایشگاه تشخیص پزشکی است که جهت تشخیص بیماری‌ها از طریق انجام آزمایش‌های سلول‌شناسی و بافت‌شناسی بر روی نمونه‌های به‌دست آمده از بدن انسان (زنده و مرده) سرو کار دارد و ممکن است از روش‌های متنوعی برای این منظور استفاده نماید.

آزمایشگاه تشخیص پزشکی بالینی:

آزمایشگاه تشخیص پزشکی است که دارای یک یا تمام بخش‌های مربوط به آزمایشگاه تشخیص پزشکی به جز فعالیت‌های مربوط به آزمایشگاه تشخیص پزشکی تشریحی می‌باشد.

مراکز توانبخشی: به تمامی واحدهای درمانی

اطلاق می‌شود که صرفاً کار درمان فیزیکی بدن را انجام می‌دهند. این مؤسسات، شامل فیزیوتراپی، کاردرمانی، گفتاردرمانی، شنوایی‌سنجی، بینایی‌سنجی و ارتوپدی فنی

حداقل دارای یک بخش اختصاصی همراه با گروه پزشکان متخصص در رشته‌های مربوط باشد، مانند آسایشگاه روانی، مجذومان، مسلولان و معتادان

مراکز بهداشتی و درمانی: شامل درمانگاه،

کلینیک، پلی‌کلینیک و مرکز بهداشت است. فعالیت مرکز بهداشت عموماً انجام واکسیناسیون و در مواردی توأم با خدمات درمانی است.

مراکز بهداشتی و درمانی مستقل: به مراکزی

اطلاق می‌شود که دارای مدیریت، حسابداری و محل فعالیت مستقل باشد.

مراکز بهداشتی و درمانی غیر مستقل: به

مراکزی اطلاق می‌شود که معمولاً در داخل یا جنب مؤسسات درمانی قرار دارد و دارای مدیریت، حسابداری و مکان فعالیت مستقل نمی‌باشد و از نظر کارکنان و اعتبارات نیز، از مؤسسه مادر تغذیه می‌شود.

خانه بهداشت: واحدی مستقر در روستاست که

غالباً چند روستای دیگر (روستاهای قمر) را نیز پوشش می‌دهد. جمعیت تحت پوشش هر خانه بهداشت با ۲ مجوز (زن و مرد) حدود ۲۰۰۰ نفر است به‌ورزان زن و مرد، کارکنان خانه بهداشت هستند که بومی بودن آنها (اسکان در روستای اصلی یا روستاهای قمر) از شرایط ضروری است.

آزمایشگاه تشخیص پزشکی: واحدی است که

بر طبق مجوز وزارت بهداشت، درمان و آموزش

گزیده اطلاعات

در سال ۱۳۹۶ حدود ۶۳۴ پزشک در دانشگاه های علوم پزشکی و خدمات بهداشتی، درمانی استان شاغل بوده اند که از این تعداد ۲۷۹ نفر پزشک عمومی، ۲۰۶ نفر پزشک متخصص، ۲۸ نفر فوق تخصص، و بقیه در سایر رده های پزشکی فعالیت داشته اند.

در سال ۱۳۹۶ تعداد ۵۲ آزمایشگاه در سطح استان فعالیت داشته اند که بیشترین آن مربوط به اردبیل با ۳۵ مورد است و شهرستانهای سرعین و نیر فاقد آزمایشگاه می باشند. در سال ۱۳۹۶ تعداد ۲۲۹۷۰۸۹ مورد مراجعه به موسسات درمانی دانشگاه علوم پزشکی استان بوده که ۱۶۲۴۰۲ مورد آن منجر به بستری شدن در بیمارستان گردیده است.

در سال ۱۳۹۶ تعداد ۶۵ پایگاه بهداشت شهری در سطح استان فعالیت داشته است. همچنین لازم به ذکر است تعداد مراکز تسهیلات زایمانی ۸ مورد و خانه های بهداشت فعال در سطح استان ۵۲۱ مورد بوده است.

تعداد شاغلان بخش دامپزشکی دولتی در سطح استان ۲۰۶ نفر بوده است که از این تعداد ۶۱ نفر دامپزشک، ۷۹ نفر کارشناس، و بقیه در سایر رده های مربوطه فعالیت داشته اند..

می باشد و نحوه استقرار آن به دو صورت مستقل و غیرمستقل است. آن دسته از توانبخشی هایی که در داخل یک بیمارستان یا یک درمانگاه باشد، "غیر مستقل" و توانبخشی هایی که بدون وابستگی به هیچ مرکز دیگری عمل کند، "مستقل" نامیده می شود. آمار این بخش از سال ۱۳۷۶، در سالنامه آماری کل کشور درج شده است.

مرکز پرتونگاری: تشخیص و درمان بیماری ها با استفاده از انرژی به صورت اشعه است که توسط پزشکان متخصص پرتونگاری، تکنسین های پرتونگاری و کارمندان تجربی واجد شرایط خاص و دارای مجوز از وزارت بهداشت، درمان و آموزش پزشکی، انجام می شود. در این فصل، منظور از مرکز پرتونگاری، محل انجام آزمایش های پرتوشناسی و ارائه خدمات پرتونگاری است که صلاحیت آن به تأیید وزارت بهداشت، درمان و آموزش پزشکی رسیده باشد.

داروخانه: مؤسسه ای است پزشکی که با اخذ پروانه مخصوص از کمیسیون قانونی ماده ۲۰، تأسیس شده و با داشتن مسئول فنی واجد شرایط به ارائه خدمات دارویی و عرضه دارو، شیر خشک، مکمل غذایی رژیمی، غذاهای کمکی شیرخواران، لوازم مصرفی پزشکی و فرآورده های آرایشی و بهداشتی مجاز مبادرت می نماید.

۱-۱۷- تعداد بیمارستان های فعال و تخت های ثابت موجود برحسب نوع وابستگی

غیر دولتی		دولتی								جمع		سال و شهرستان
خصوصی		خیریه		سایر نهادها و ارگان های دولتی		تأمین اجتماعی		دانشگاه علوم پزشکی		تخت بیمارستان	تخت ثابت	
تخت ثابت	بیمارستان فعال	تخت ثابت	بیمارستان فعال	تخت ثابت	بیمارستان فعال	تخت ثابت	بیمارستان فعال	تخت ثابت	بیمارستان فعال			
										تخت ثابت	بیمارستان فعال	
۱۰۰	۱	۰	۰	۱۲۸	۱	۲۳۴	۲	۱۰۰۲	۹	۱۴۶۴	۱۳ ۱۳۸۰
۱۰۰	۱	۰	۰	۱۲۸	۱	۲۳۴	۲	۱۲۵۶	۱۰	۱۷۱۸	۱۴ ۱۳۸۵
۱۰۰	۱	۰	۰	۱۲۸	۱	۲۱۴	۲	۱۵۹۰	۱۰	۲۰۳۲	۱۴ ۱۳۹۰
۱۵۲	۲	۰	۰	۱۲۸	۱	۲۳۴	۲	۲۰۱۶	۱۰	۲۵۳۰	۱۵ ۱۳۹۲
۱۵۲	۲	۰	۰	۱۲۸	۱	۲۳۴	۲	۲۰۱۶	۱۰	۲۵۳۰	۱۵ ۱۳۹۳
۱۶۲	۲	۰	۰	۱۲۸	۱	۲۴۴	۲	۲۰۱۶	۱۰	۲۵۵۰	۱۵ ۱۳۹۴
۱۶۲	۲	۰	۰	۱۲۸	۱	۲۴۴	۲	۲۲۹۰	۱۰	۲۸۲۴	۱۵ ۱۳۹۵
۱۲۰	۲	۰	۰	۱۴۸	۱	۲۲۲	۲	۲۲۰۵	۱۱	۲۶۹۵	۱۶ ۱۳۹۶
۱۲۰	۲	۰	۰	۱۴۸	۱	۱۶۸	۱	۱۳۱۹	۴	۱۷۵۵	۸ اردبیل
۰	۰	۰	۰	۰	۰	۰	۰	۸۰	۱	۸۰	۱ بیله سوار
۰	۰	۰	۰	۰	۰	۵۴	۱	۱۷۰	۱	۲۲۴	۲ پارس آباد
۰	۰	۰	۰	۰	۰	۰	۰	۱۴۵	۱	۱۴۵	۱ خلخال
۰	۰	۰	۰	۰	۰	۰	۰	۰	۰	۰	۰ سرعین
۰	۰	۰	۰	۰	۰	۰	۰	۳۲	۱	۳۲	۱ کوثر
۰	۰	۰	۰	۰	۰	۰	۰	۲۷۰	۱	۲۷۰	۱ مشگین شهر
۰	۰	۰	۰	۰	۰	۰	۰	۱۲۹	۱	۱۲۹	۱ مغان
۰	۰	۰	۰	۰	۰	۰	۰	۶۰	۱	۶۰	۱ نمین
۰	۰	۰	۰	۰	۰	۰	۰	۰	۰	۰	۰ نیر

مأخذ- دانشگاه علوم پزشکی و خدمات بهداشتی درمانی استان اردبیل.

۱۷-۲- مراکز ارائه دهنده مراقبت های اولیه بهداشتی

خانه های بهداشت فعال	تسهیلات زایمانی	پایگاه بهداشت			مراکز ارائه دهنده مراقبت های اولیه بهداشتی			سال و شهرستان
		روستایی	شهری	جمع	روستایی	شهری	جمع	
۴۸۹	۹	۰	۲۱	۲۱	۵۲	۴۲	۹۴ ۱۳۸۰
۵۲۱	۹	۰	۲۶	۲۶	۵۶	۸۴	۱۴۰ ۱۳۸۵
۵۱۶	۸	۰	۳۶	۳۶	۵۴	۹۳	۱۴۷ ۱۳۹۰
۵۱۷	۸	۰	۴۲	۴۲	۵۲	۹۷	۱۴۹ ۱۳۹۲
۵۱۷	۸	۰	۴۳	۴۳	۵۲	۹۷	۱۴۹ ۱۳۹۳
۵۰۹	۸	۰	۶۰	۶۰	۵۱	۵۱	۱۰۲ ۱۳۹۴
۵۰۹	۸	۰	۶۴	۶۴	۵۹	۵۳	۱۱۲ ۱۳۹۵
۵۲۱	۸	۰	۶۵	۶۵	۵۷	۵۴	۱۱۱ ۱۳۹۶
۷۶	۰	۰	۳۳	۳۳	۱۱	۱۸	۲۹ اردبیل
۲۷	۱	۰	۲	۲	۵	۲	۷ بیله سوار
۵۷	۱	۰	۱۲	۱۲	۵	۷	۱۲ پارس آباد
۶۳	۱	۰	۲	۲	۸	۵	۱۳ خلخال
۱۵	۰	۰	۱	۱	۱	۲	۳ سرعین
۳۵	۱	۰	۱	۱	۵	۱	۶ کوثر
۹۸	۲	۰	۸	۸	۸	۱۰	۱۸ مشگین شهر
۸۰	۱	۰	۲	۲	۸	۴	۱۲ مغان
۴۱	۰	۰	۳	۳	۵	۳	۸ نمین
۲۹	۱	۰	۱	۱	۱	۲	۳ نیر

مأخذ- دانشگاه علوم پزشکی و خدمات بهداشتی درمانی استان اردبیل.

۳-۱۷- تعداد آزمایشگاه تشخیص طبی، داروخانه، موسسات تشخیصی-درمانی هسته ای و توانبخشی بر حسب نوع وابستگی

شرح	جمع	دولتی (دانشگاه علوم پزشکی)	غیر دولتی		
			تأمین اجتماعی	سایر نهادها و ارگان های دولتی	خیریه
آزمایشگاه تشخیص طبی					
..... ۱۳۸۵	۳۵	۱۰	۲	۴	۱۹
..... ۱۳۹۰	۳۷	۱۰	۲	۳	۲۲
..... ۱۳۹۲	۴۱	۱۰	۲	۳	۲۶
..... ۱۳۹۳	۴۷	۱۱	۳	۶	۲۶
..... ۱۳۹۴	۵۰	۱۲	۳	۶	۲۸
..... ۱۳۹۵	۵۰	۱۲	۳	۶	۲۸
..... ۱۳۹۶	۵۲	۱۵	۳	۶	۲۷
داروخانه					
..... ۱۳۸۵	۱۰۴	۵	۲	۵	۹۰
..... ۱۳۹۰	۱۳۲	۱۰	۲	۵	۱۱۳
..... ۱۳۹۲	۱۳۴	۱۱	۲	۴	۱۱۵
..... ۱۳۹۳	۱۴۵	۱۰	۲	۶	۱۲۷
..... ۱۳۹۴	۱۴۶	۱۰	۲	۶	۱۲۸
..... ۱۳۹۵	۱۵۹	۱۰	۱	۴	۱۴۳
..... ۱۳۹۶	۱۶۹	۱۴	۲	۵	۱۴۶



۳-۱۷- تعداد آزمایشگاه تشخیص طبی، داروخانه، موسسات تشخیصی-درمانی هسته ای و توانبخشی بر حسب نوع وابستگی (ادامه)

غیر دولتی				دولتی (دانشگاه علوم پزشکی)	جمع	شرح
خصوصی	خیریه	سایر نهادها و ارگان های دولتی	تأمین اجتماعی			
						موسسات تشخیصی، درمانی هسته ای
۱۳	۰	۰	۲	۱۰	۲۵ ۱۳۸۵
۱۳	۰	۰	۲	۱۰	۲۵ ۱۳۹۰
۱۴	۰	۰	۲	۱۰	۲۶ ۱۳۹۲
۱۹	۰	۰	۲	۱۰	۳۱ ۱۳۹۳
۲۱	۰	۰	۲	۱۰	۳۳ ۱۳۹۴
۲۳	۰	۰	۲	۱۰	۳۵ ۱۳۹۵
۲۳	۰	۱	۲	۱۱	۳۷ ۱۳۹۶
						مرکز توانبخشی
۳۶	۰	۴	۱	۲	۴۳ ۱۳۸۵
۴۰	۰	۲	۱	۱	۴۴ ۱۳۹۰
۳۷	۰	۲	۱	۱	۴۱ ۱۳۹۲
۴۰	۰	۲	۱	۱	۴۴ ۱۳۹۳
۴۱	۰	۲	۱	۱	۴۵ ۱۳۹۴
۴۵	۰	۲	۱	۸	۵۶ ۱۳۹۵
۴۹	۰	۲	۱	۸	۶۰ ۱۳۹۶

مأخذ- دانشگاه علوم پزشکی و خدمات بهداشتی درمانی استان اردبیل.

۴-۱۷- تعداد آزمایشگاههای تشخیص طبی، داروخانه ها، مؤسسات تشخیصی - درمانی هسته ای و مراکز توانبخشی بر حسب شهرستان

شهرستان	آزمایشگاه	داروخانه	مؤسسات تشخیصی- درمانی هسته ای	مرکز توانبخشی
.....۱۳۹۶	۵۲	۱۶۹	۳۷	۶۰
..... اردبیل	۳۵	۱۰۵	۲۲	۴۵
..... بیله سوار	۱	۵	۱	۰
..... پارس آباد	۶	۱۷	۵	۵
..... خلخال	۳	۹	۲	۱
..... سرعین	۰	۱	۰	۰
..... کوثر	۱	۲	۱	۰
..... مشگین شهر	۳	۱۷	۴	۵
..... مغان	۲	۷	۱	۳
..... نمین	۱	۵	۱	۱
..... نیر	۰	۱	۰	۰

مأخذ- دانشگاه علوم پزشکی و خدمات بهداشتی درمانی استان اردبیل.

۵-۱۷- تعداد پایگاه های اورژانس پیش بیمارستانی ۱۱۵

سال و شهرستان	جمع	شهری	جاده ای
..... ۱۳۸۰	۱۵	۹	۶
..... ۱۳۸۵	۲۱	۱۴	۷
..... ۱۳۹۰	۳۴	۱۶	۱۸
..... ۱۳۹۲	۳۷	۱۶	۲۱
..... ۱۳۹۳	۳۷	۱۶	۲۱
..... ۱۳۹۴	۳۹	۱۷	۲۲
..... ۱۳۹۵	۴۲	۲۰	۲۲
..... ۱۳۹۶	۵۹	۳۳	۲۶
..... اردبیل	۱۶	۱۴	۲
..... بیله سوار	۴	۲	۲
..... پارس آباد	۸	۵	۳
..... خلخال	۳	۱	۲
..... سرعین	۲	۲	۰
..... کوثر	۳	۱	۲
..... مشگین شهر	۶	۲	۴
..... مغان	۸	۴	۴
..... نمین	۵	۱	۴
..... نیر	۴	۱	۳

مأخذ- دانشگاه علوم پزشکی و خدمات بهداشتی درمانی استان اردبیل.

۶-۱۷- تعداد تخت های فعال بخش های ویژه بیمارستانی

سال و شهرستان	جمع	روانی	سوختگی	مراقبت های ویژه (ICU)	مراقبت های ویژه (CCU)	مراقبت های ویژه (NICU)	سایر بخشها در جمع حساب نشده
..... ۱۳۸۰	۱۰۲	۴۲	۱۰	۲۲	۲۸	۰	...
..... ۱۳۸۵	۱۴۸	۵۸	۱۰	۴۱	۳۹	۰	...
..... ۱۳۹۰	۱۳۲۲	۱۷۷	۱۰	۶۴	۵۰	۲۱	۱۰۰۰
..... ۱۳۹۲	۱۴۴۶	۱۷۶	۱۰	۸۷	۵۱	۲۲	۱۱۰۰
..... ۱۳۹۳	۱۶۰۴	۱۸۱	۱۰	۹۲	۴۹	۲۲	۱۲۵۰
..... ۱۳۹۴	۱۷۳۱	۱۷۹	۱۰	۹۴	۵۱	۲۷	۱۳۷۰
..... ۱۳۹۵	۱۷۸۷	۱۸۵	۱۰	۸۶	۵۶	۲۷	۱۴۲۳
..... ۱۳۹۶	۱۸۹۷	۱۸۷	۱۰	۸۶	۵۴	۳۵	۱۵۲۵
..... اردبیل	۱۲۷۵	۱۷۳	۱۰	۶۷	۲۶	۳۵	۹۶۴
..... بیله سوار	۵۰	۰	۰	۰	۳	۰	۴۷
..... پارس آباد	۱۸۵	۰	۰	۵	۷	۰	۱۷۳
..... خلخال	۱۲۳	۶	۰	۶	۶	۰	۱۰۵
..... سرعین	۰	۰	۰	۰	۰	۰	۰
..... کوثر	۲۵	۰	۰	۰	۰	۰	۲۵
..... مشگین شهر	۹۷	۸	۰	۴	۶	۰	۷۹
..... مغان	۱۱۴	۰	۰	۴	۶	۰	۱۰۴
..... نمین	۲۸	۰	۰	۰	۰	۰	۲۸
..... نیر	۰	۰	۰	۰	۰	۰	۰

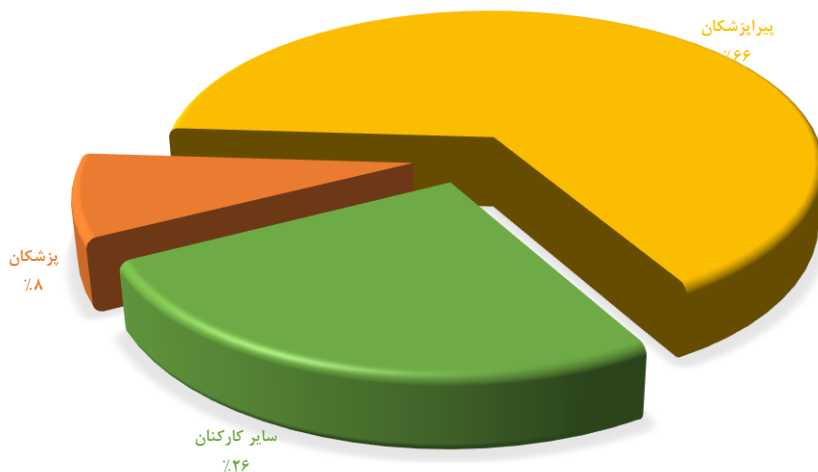
مأخذ- دانشگاه علوم پزشکی و خدمات بهداشتی درمانی استان اردبیل.

۱۷-۷- کارکنان شاغل در دانشگاه علوم پزشکی و خدمات بهداشتی - درمانی بر حسب گروه شغلی

سال و شهرستان	جمع	پزشکان	پیراپزشکان	سایر کارکنان ^(۱)
..... ۱۳۸۰	۴۵۲۴	۳۷۰	۳۰۶۷	۱۰۸۷
..... ۱۳۸۵	۵۳۶۷	۳۴۴	۳۳۱۵	۱۷۰۸
..... ۱۳۹۰	۶۳۱۱	۴۵۹	۴۰۲۹	۱۸۲۳
..... ۱۳۹۲	۶۴۵۵	۴۹۱	۴۱۰۴	۱۸۶۰
..... ۱۳۹۳	۶۸۷۱	۵۳۳	۴۳۷۸	۱۹۶۰
..... ۱۳۹۴	۶۷۶۹	۵۰۷	۴۵۶۵	۱۶۹۷
..... ۱۳۹۵	۷۱۵۰	۶۱۲	۴۶۷۱	۱۸۶۷
..... ۱۳۹۶	۷۴۶۱	۶۳۴	۴۹۰۱	۱۹۲۶
..... اردبیل	۳۶۸۲	۳۰۶	۲۲۰۶	۱۱۷۰
..... بیله سوار	۳۱۵	۲۹	۲۲۱	۶۵
..... پارس آباد	۶۱۸	۵۶	۴۸۵	۷۷
..... خلخال	۶۱۸	۴۸	۴۰۴	۱۶۶
..... سرعین	۱۲۸	۱۶	۸۷	۲۵
..... کوثر	۲۰۹	۱۲	۱۶۳	۳۴
..... مشگین شهر	۸۵۲	۷۹	۶۰۵	۱۶۸
..... مغان	۵۳۱	۳۸	۳۸۰	۱۱۳
..... نمین	۳۳۸	۳۵	۲۴۴	۵۹
..... نیر	۱۷۰	۱۵	۱۰۶	۴۹

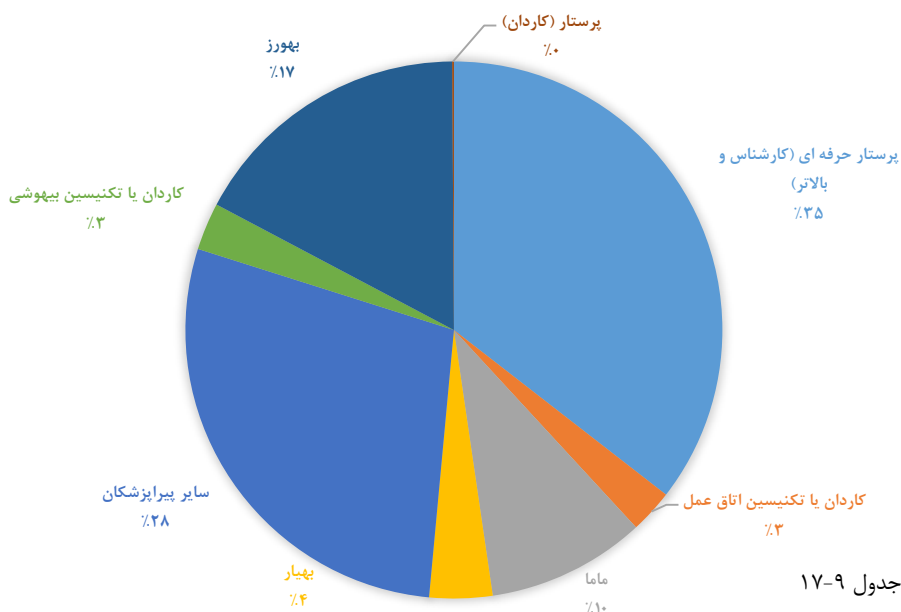
(۱) کلیه کسانی که در گروه پزشکان و پیراپزشکان قرار نگرفته اند اعم از کارکنان پشتیبانی، خدماتی و ... را شامل می شود. مأخذ- دانشگاه علوم پزشکی و خدمات بهداشتی درمانی استان اردبیل.

۱۷-۱ کارکنان شاغل در دانشگاه علوم پزشکی بر حسب گروه شغلی



منبع: جدول ۱۷-۷

۱۷-۲ پیراپزشکان شاغل در دانشگاه های علوم پزشکی بر حسب رشته و نوع تخصص



منبع: جدول ۱۷-۹

۸-۱۷- پزشکان شاغل در دانشگاه های علوم پزشکی و خدمات بهداشتی - درمانی بر حسب رشته و نوع تخصص

سال و استان	جمع کل	پزشک عمومی	دندانپزشک	داروساز	دکترای علوم آزمایشگاهی	P.H.D	پزشک متخصص	پزشک فوق تخصص
۱۳۸۰.....	۳۲۶	۱۹۱	۲۱	۱۵	۰	۰	۹۹	۰
۱۳۸۵.....	۲۹۵	۱۵۹	۳۸	۱۱	۰	۰	۸۷	۰
۱۳۹۰.....	۴۵۹	۲۳۷	۳۸	۲۰	۵	۱۷	۱۲۷	۱۵
۱۳۹۲.....	۴۹۱	۲۴۲	۴۳	۱۵	۳	۲۲	۱۴۱	۲۵
۱۳۹۳.....	۵۳۳	۲۶۶	۴۰	۱۴	۳	۲۲	۱۶۳	۲۵
۱۳۹۴.....	۵۱۶	۲۷۰	۴۰	۱۳	۴	۲۲	۱۴۰	۲۷
۱۳۹۵.....	۶۱۲	۲۶۰	۴۸	۹	۳	۶۱	۲۰۰	۳۱
۱۳۹۶.....	۶۳۴	۲۷۹	۵۳	۳	۳	۶۲	۲۰۶	۲۸
اردبیل.....	۳۰۶	۹۹	۲۰	۱	۱	۵۷	۱۰۲	۲۶
بیله سوار.....	۲۹	۲۰	۲	۰	۰	۰	۷	۰
پارس آباد.....	۵۶	۲۰	۶	۰	۰	۰	۲۹	۱
خلخال.....	۴۸	۲۴	۵	۰	۰	۳	۱۵	۱
سرعین.....	۱۶	۸	۲	۱	۱	۰	۴	۰
کوثر.....	۱۲	۹	۱	۰	۰	۰	۲	۰
مشگین شهر...	۷۹	۴۳	۶	۱	۱	۲	۲۶	۰
مغان.....	۳۸	۲۰	۴	۰	۰	۰	۱۴	۰
نمین.....	۳۵	۲۶	۵	۰	۰	۰	۴	۰
نیر.....	۱۵	۱۰	۲	۰	۰	۰	۳	۰

مأخذ- دانشگاه علوم پزشکی و خدمات بهداشتی درمانی استان اردبیل.

۹-۱۷- پیراپزشکان شاغل در دانشگاه های علوم پزشکی و خدمات بهداشتی - درمانی بر حسب رشته و نوع تخصص

سایر پیراپزشکان	بهورز	ماما	بهبهار	کاردان یا تکنیسین بیهوشی	کاردان یا تکنیسین اتاق عمل	پرستار (کاردان)	پرستار حرفه ای (کارشناس و بالاتر)	جمع کل	سال و استان
۱۰۱۸	۸۰۹	۱۴۳	۵۴۳	۴۹	۶۴	۸	۴۳۳	۳۰۶۷ ۱۳۸۰
۸۷۵	۸۸۹	۲۸۲	۴۱۱	۸۲	۷۷	۸	۶۹۱	۳۳۱۵ ۱۳۸۵
۱۲۰۶	۸۵۲	۳۲۳	۲۹۸	۸۵	۱۱۶	۷	۱۱۴۲	۴۰۲۹ ۱۳۹۰
۱۲۶۶	۸۵۲	۳۲۸	۲۳۴	۸۷	۱۲۳	۴	۱۲۱۰	۴۱۰۴ ۱۳۹۲
۱۲۶۵	۸۳۹	۳۶۴	۲۲۱	۱۱۷	۱۲۱	۴	۱۴۴۶	۴۱۵۰ ۱۳۹۳
۱۴۱۵	۸۶۶	۲۸۳	۲۳۶	۱۳۴	۱۳۸	۳	۱۴۹۰	۴۵۶۵ ۱۳۹۴
۱۰۱۹	۷۸۲	۳۲۵	۱۸۵	۱۲۵	۱۳۷	۵	۲۰۹۲	۴۶۷۱ ۱۳۹۵
۱۳۹۲	۸۴۱	۴۶۸	۱۸۶	۱۴۰	۱۲۹	۵	۱۷۴۰	۴۹۰۱ ۱۳۹۶
۵۵۷	۱۳۲	۲۱۷	۱۰۸	۸۶	۵۸	۴	۱۰۴۴	۲۲۰۶ اردبیل
۶۲	۵۶	۳۲	۱	۴	۶	۰	۶۰	۲۲۱ بیله سوار
۱۵۳	۹۳	۳۴	۱۹	۱۲	۱۶	۰	۱۵۸	۴۸۵ پارس آباد
۸۴	۱۰۱	۳۸	۱۴	۶	۱۳	۰	۱۴۸	۴۰۴ خلخال
۴۲	۲۴	۶	۰	۰	۱	۰	۱۴	۸۷ سرعین
۶۱	۵۳	۱۷	۴	۴	۳	۰	۲۱	۱۶۳ کوثر
۱۹۱	۱۶۵	۴۸	۲۶	۱۷	۲۰	۰	۱۳۸	۶۰۵ مشگین شهر
۱۰۱	۱۱۹	۳۶	۷	۱۰	۱۰	۱	۹۶	۳۸۰ مغان
۴۴	۳۴	۱۲	۰	۰	۰	۰	۱۶	۱۰۶ نمین
۹۷	۶۴	۲۸	۷	۱	۲	۰	۴۵	۲۴۴ نیر

مأخذ- دانشگاه علوم پزشکی و خدمات بهداشتی درمانی استان اردبیل.

۱۰-۱۷- فعالیت موسسات درمانی دانشگاه علوم پزشکی و خدمات بهداشتی درمانی

موارد بستری	موارد مراجعه	سال و استان
۵۱۲۹۷	۲۸۸۷۴۹ ۱۳۸۰
۹۴۵۶۰	۱۶۴۸۶۵۹ ۱۳۸۵
۱۲۱۰۹۸	۲۱۹۴۱۸۴ ۱۳۹۰
۱۲۰۵۹۴	۲۲۷۰۴۴۱ ۱۳۹۲
۱۲۶۸۲۰	۱۶۴۹۲۹۵ ۱۳۹۳
۱۴۰۳۸۹	۱۴۵۴۴۳۱ ۱۳۹۴
۱۴۷۳۳۹	۲۰۸۹۷۱۶ ۱۳۹۵
۱۶۲۴۰۲	۲۲۹۷۰۸۹ ۱۳۹۶
۱۰۱۱۵۷	۹۱۳۸۳۱ اردبیل
۳۷۷۵	۸۳۹۰۶ بیله سوار
۲۰۱۳۱	۵۴۲۶۴۸ پارس آباد
۱۱۹۲۸	۱۸۲۱۷۱ خلخال
. سرعین
۱۴۴	۱۱۷۴۶ کوثر
۱۹۳۷۶	۲۳۹۴۹۰ مشگین شهر
۵۶۷۶	۲۵۳۱۷۷ مغان
۲۱۵	۷۰۱۲۰ نمین
. نیر

مأخذ- دانشگاه علوم پزشکی و خدمات بهداشتی درمانی استان اردبیل.

۱۷-۱۱- موارد مراجعه بیماران سرپایی به مراکز بهداشتی درمانی دانشگاه علوم پزشکی و خدمات بهداشتی درمانی بر حسب تخصص مورد نیاز

شرح	۱۳۹۲	۱۳۹۳	۱۳۹۴	۱۳۹۵	۱۳۹۶
جمع کل.....	۱۴۶۵۴۵۱	۱۶۴۹۳۰۴	۱۴۷۸۷۰۰	۱۴۸۶۶۶۷	۱۹۴۹۰۵۸
عمومی.....	۱۱۵۳۴۳۴	۱۲۱۴۶۱۴	۹۰۱۱۷۳	۹۳۲۳۷۵	۱۰۸۶۳۸۳
جمع تخصصی.....	۳۱۲۰۱۷	۴۳۴۶۹۰	۵۷۷۵۲۷	۵۵۴۲۹۲	۸۶۲۶۷۵
اطفال.....	۳۸۶۸۵	۶۵۹۰۷	۷۸۵۸۲	۷۶۱۸۰	۱۲۰۹۲۵
دندانپزشکی.....	۸۳۲۲	۱۱۴۸۹	۹۴۳۵	۱۷۵۰۱	۲۱۶۰۲
داخلی.....	۳۱۹۰۴	۴۹۳۳۷	۸۳۱۴۷	۹۴۱۱۱	۱۳۹۹۱۳
زنان و زایمان.....	۳۱۳۹۴	۴۱۹۰۵	۸۱۳۶۴	۱۷۱۷۰	۱۱۵۱۱۹
مامایی.....	۵۰۶۲۳	۵۳۹۲۸	۲۱۸۴۶	۲۴۹۹۳	۴۷۲۵۸
چشم.....	۱۵۱۱۶	۲۵۴۲۲	۴۸۱۲۷	۴۴۸۱۰	۴۵۳۷۴
گوش و حلق و بینی.....	۱۱۸۲۸	۱۲۵۶۴	۱۲۱۴۴	۱۳۱۳۵	۱۸۳۱۶
جراحی(عمومی، کلیه، مغز و اعصاب)....	۱۴۹۳۱	۳۰۳۰۳	۵۴۱۶۴	۶۸۰۲۸	۷۴۵۳۵
ارتوپدی.....	۱۹۷۱۴	۲۷۰۹۲	۶۰۳۹۴	۵۱۹۰۱	۴۸۹۵۵
پوست و آمیزشی.....	۱۱۸۴۱	۱۲۹۸۶	۱۶۰۱۷	۲۳۳۰۷	۲۵۹۲۱
اعصاب و روان.....	۵۸۳۴	۵۵۵۴	۹۰۱۸	۱۲۶۲۰	۱۴۴۱۵
قلب و عروق.....	۱۴۲۱۰	۲۳۲۱۳	۴۱۳۸۹	۵۱۱۷۲	۵۷۸۷۸
ارولوژی.....	۹۳۹۶	۱۲۴۶۵	۱۰۴۱۵	۱۸۱۶۲	۷۴۵۳۵
سایر تخصص ها.....	۴۸۲۱۹	۶۲۵۲۵	۵۱۴۸۵	۴۱۲۰۲	۵۷۹۲۹

مأخذ- دانشگاه علوم پزشکی و خدمات بهداشتی درمانی استان اردبیل.

۱۲-۱۷- فعالیت های عمده بهداشت محیط در زمینه بازدید از مکان های تهیه ، توزیع و نگهداری مواد غذایی

اماکن بهسازی شده		اماکن تعطیل شده	معرفی متخلفین به دادگاه	اخطار بهداشتی صادر شده	کارت معاینه بهداشتی صادر شده	موارد بازدید شده	سال و شهرستان
روستایی	شهری						
...	...	۱۷۳	۱۶۹۷	۱۸۷۰	۱۴۰۵۳	۴۶۰۴۹ ۱۳۸۰
...	...	۹۸	۱۳۶۷	۱۷۷۱	۱۳۷۵۸	۶۶۲۳۱ ۱۳۸۵
...	...	۱۰۲	۱۷۴۸	۰	۲۰۱۶۴	۱۰۰۸۹۷ ۱۳۹۰
...	...	۱۱۶	۲۲۸۶	۰	۲۸۳۳۳	۱۳۷۵۷۷ ۱۳۹۲
...	...	۱۸۳	۱۶۱۲	۰	۲۵۳۴۵	۹۸۳۰۳ ۱۳۹۳
...	...	۲۷۳	۲۴۷۷	۰	۳۶۴۴۲	۱۲۰۷۶۹ ۱۳۹۴
۸۱	۲۲۷	۱۹۰	۸۷۸	۰	۲۴۳۱۵	۱۱۳۳۰۷ ۱۳۹۵
۶۷	۲۳۰	۲۲۵	۲۰۳۶	۰	۳۴۴۹۴	۱۱۰۱۳۵ ۱۳۹۶
۳۶	۱۷۰	۱۲۴	۱۶۱۴	۰	۲۲۵۶۸	۳۳۸۶۷ اردبیل
۱۲	۵	۰	۱۷	۰	۹۶۳	۳۹۸۰ بیله سوار
۰	۱۰	۱۶	۷۴	۰	۲۱۴۵	۱۵۹۸۴ پارس آباد
۱۰	۷	۸	۸۹	۰	۱۴۱۴	۷۹۹۳ خلخال
۰	۱۶	۳	۴۸	۰	۱۰۱۳	۶۱۸۱ سرعین
۱	۲	۱۰	۴۴	۰	۴۴۱	۳۹۴۴ کوثر
۰	۵	۵۱	۶۵	۰	۳۰۵۰	۲۳۲۰۳ مشگین شهر
۱	۱۰	۴	۶۵	۰	۱۴۰۳	۵۶۵۸ مغان
۲	۳	۲	۱۲	۰	۱۰۹۹	۷۱۸۹ نمین
۵	۲	۷	۸	۰	۳۹۸	۲۱۳۶ نیر

مأخذ- دانشگاه علوم پزشکی و خدمات بهداشتی درمانی استان اردبیل.

۱۳-۱۷- میزان فرآورده های خون تولید شده و توزیع شده به مراکز درمانی به تفکیک سه فرآورده اصلی (واحد)

میزان فرآورده های خون تولید شده به تفکیک سه فرآورده اصلی			میزان فرآورده های خون توزیع شده به مراکز درمانی به تفکیک سه فرآورده اصلی			شرح
گلبول قرمز	پلاسمای تازه منجمد	پلاکت کنسانتره	گلبول قرمز مترکم	پلاسمای تازه منجمد	پلاکت کنسانتره	
۳۷۰۷۱	۳۶۰۳۷	۸۳۵۸	۳۱۳۰۴	۸۹۳۶	۷۵۶۸	۱۳۹۶.....
۲۶۰۵۲	۲۶۰۵۲	۸۳۵۸	۲۶۲۰۰	۸۰۹۳	۶۶۷۱	اردبیل.....
۰	۰	۰	۳۹۵	۴۳	۲۰۸	بيله سوار.....
۴۶۶۲	۴۴۱۱	۰	۱۸۷۹	۳۳۰	۳۳۱	پارس آباد.....
۳۱۲۵	۲۴۷۴	۰	۱۰۸۸	۲۴۷	۰	خلخال.....
۰	۰	۰	۰	۰	۰	سرعین.....
۰	۰	۰	۰	۰	۰	کوثر.....
۳۲۳۲	۳۱۰۰	۰	۱۷۴۲	۲۲۳	۳۵۸	مشگین شهر.....
۰	۰	۰	۰	۰	۰	مغان.....
۰	۰	۰	۰	۰	۰	نمین.....
۰	۰	۰	۰	۰	۰	نیر.....

لازم به توضیح است که: پلاسمای مازاد تولیدی شهرستانها جهت مصرف به مرکز استان ارسال می گردد. پلاکت مورد نیاز مراکز درمانی شهرستانها توسط مرکز استان تأمین می شود
 مأخذ- سازمان انتقال خون استان اردبیل.

۱۴-۱۷- تعداد مراجعه کنندگان و میزان خون اهدایی به تفکیک جنسیت و وضعیت اهداء

شرح	تعداد مراجعه کنندگان (نفر)	میزان اهداء خون کامل (کیسه خون)	میزان اهداء خون کامل به تفکیک جنسیت		میزان اهداء خون کامل به تفکیک وضعیت اهداء		
			مرد	زن	مستمر	با سابقه	بار اول
.....۱۳۹۶	۴۷۱۹۱	۳۷۷۰۶	۳۵۴۳۰	۲۲۷۶	۲۲۳۴۳	۹۶۱۶	۵۷۴۷
..... اردبیل	۳۲۰۶۹	۲۶۵۷۶	۲۴۹۹۷	۱۵۷۹	۱۴۰۷۸	۶۷۵۸	۵۷۴۰
..... بیله سوار	۰	۰	۰	۰	۰	۰	۰
..... پارس آباد	۶۴۳۳	۴۶۷۷	۴۳۲۴	۳۵۳	۳۶۲۶	۱۰۴۶	۵
..... خلخال	۴۰۶۳	۳۱۸۴	۲۹۸۷	۱۹۷	۲۳۶۵	۸۱۸	۱
..... سرعین	۰	۰	۰	۰	۰	۰	۰
..... کوثر	۰	۰	۰	۰	۰	۰	۰
..... مشگین شهر	۴۶۲۶	۳۲۶۹	۳۱۲۲	۱۴۷	۲۲۷۴	۹۹۴	۱
..... مغان	۰	۰	۰	۰	۰	۰	۰
..... نمین	۰	۰	۰	۰	۰	۰	۰
..... نیر	۰	۰	۰	۰	۰	۰	۰

مأخذ- سازمان انتقال خون استان اردبیل.

۱۵-۱۷- تعداد شاغلان^(۱) بخش دامپزشکی غیر دولتی بر حسب عنوان شغلی، به تفکیک شهرستان

سایر	تکنسین دامپزشکی	کاردان دامپزشکی	کارشناس ^(۲)		دامپزشکی	جمع کل	شرح
			کارشناس غیر فنی	کارشناس فنی			
۰	۰	۲۵	۰	۰	۲۰۲	۲۲۷ ۱۳۹۶
۰	۰	۸	۰	۰	۹۸	۱۰۶ اردبیل
۰	۰	۵	۰	۰	۱۴	۱۹ بیله سوار
۰	۰	۱۰	۰	۰	۲۵	۳۵ پارس آباد
۰	۰	۱	۰	۰	۵	۶ خلخال
۰	۰	۰	۰	۰	۳	۳ سرعین
۰	۰	۰	۰	۰	۳	۳ کوثر
۰	۰	۰	۰	۰	۲۹	۲۹ مشگین شهر
۰	۰	۱	۰	۰	۱۷	۱۸ مغان
۰	۰	۰	۰	۰	۲	۲ نمین
۰	۰	۰	۰	۰	۶	۶ نیر

(۱) به استثناء شاغلین مراکز آموزش عالی
 (۲) شامل کارشناسان و کارشناسان ارشد می باشد.
 مأخذ- سازمان دامپزشکی استان اردبیل.

۱۶-۱۷- تعداد شاغلان^(۱) بخش دامپزشکی دولتی بر حسب عنوان شغلی ، به تفکیک شهرستان

سایر	تکنسین دامپزشکی	کاردان دامپزشکی	کارشناس ^(۲)		دامپزشک	جمع کل	شرح
			کارشناس غیر فنی	کارشناس فنی			
۲۶	۴	۳۶	۲۳	۵۶	۶۱	۲۰۶ ۱۳۹۶
۱۵	۱	۸	۱۹	۲۴	۲۳	۹۰ اردبیل
۰	۱	۴	۰	۱	۳	۹ بیله سوار
۴	۰	۴	۰	۴	۴	۱۶ پارس آباد
۰	۱	۲	۱	۲	۴	۱۰ خلخال
۰	۰	۲	۰	۴	۳	۹ سرعین
۱	۰	۳	۱	۲	۵	۱۲ کوثر
۱	۱	۶	۰	۷	۶	۲۱ مشگین شهر
۳	۰	۳	۱	۴	۲	۱۳ مغان
۱	۰	۱	۰	۵	۴	۱۱ نمین
۱	۰	۳	۱	۳	۷	۱۵ نیر

(۱) به استثناء شاغلین مراکز آموزش عالی.

(۲) شامل کارشناسان و کارشناسان ارشد می باشد.

اطلاعات ثبت شده در شهرستان اردبیل شامل نیروهای شاغل در شهرستان اردبیل و اداره کل می باشد
مأخذ- سازمان دامپزشکی استان اردبیل.

۱۷-۱۷- تعداد داروخانه ها، مراکز مایه کوبی، درمانگاه ها و آزمایشگاه های دامپزشکی (خصوصی و دولتی)
به تفکیک شهرستان

شرح	داروخانه دامپزشکی	مراکز مایه کوبی دام	درمانگاه دامپزشکی (خصوصی) ^(۱)	آزمایشگاه دامپزشکی	
				دولتی	خصوصی
..... ۱۳۹۶	۶۲	۳۷	۸۰	۱	۴
..... اردبیل	۲۷	۱۳	۳۹	۱	۳
..... بیله سوار	۳	۴	۷	۰	۰
..... پارس آباد	۱۰	۶	۹	۰	۰
..... خلخال	۲	۱	۲	۰	۰
..... سرعین		۱	۲	۰	۰
..... کوثر	۱	۱	۲	۰	۰
..... مشگین شهر	۱۱	۵	۸	۰	۱
..... مغان	۷	۳	۷	۰	۰
..... نمین		۱	۱	۰	۰
..... نیر	۱	۲	۳	۰	۰

(۱) درمانگاه دامپزشکی خصوصی شامل مطب دامپزشکی تمام وقت ، نیمه وقت و سربازی می باشد.
مأخذ- سازمان دامپزشکی استان اردبیل.

۱۷-۱۸- تعداد و ظرفیت کشتارگاه های دام و طیور فعال بر حسب نوع کشتارگاه به تفکیک شهرستان

کشتارگاه طیور			کشتارگاه سنتی دام				کشتارگاه صنعتی دام				شهرستان
ظرفیت (قطعه)	سنتی (تعداد)	صنعتی (تعداد)	سنگین		سبک		سنگین		سبک		
			ظرفیت (راس)	تعداد کشتارگاه	ظرفیت (راس)	تعداد کشتارگاه	ظرفیت (راس)	تعداد کشتارگاه	ظرفیت (راس)	تعداد کشتارگاه	
۱۴۰۰۰	۰	۴	۳۶	۸	۲۲۶	۸	۳۲۵	۳	۴۵۰۰	۳۱۳۹۶
۱۰۰۰۰	۰	۲	۰	۰	۰	۰	۲۵۰	۱	۴۰۰۰	۱ اردبیل
۰	۰	۰	۲	۱	۵	۱	۰	۰	۰	۰ بیله سوار
۰	۰	۰	۳	۱	۶	۱	۵۰	۱	۲۵۰	۱ پارس آباد
۰	۰	۰	۱	۱	۲	۱	۲۵	۱	۲۵۰	۱ خلخال
۰	۰	۰	۰	۰	۰	۰	۰	۰	۰	۰ سرعین
۰	۰	۰	۳	۱	۵	۱	۰	۰	۰	۰ کوثر
۲۰۰۰	۰	۱	۱۱	۱	۱۶۰	۱	۰	۰	۰	۰ مشگین شهر
۰	۰	۰	۸	۱	۱۵	۱	۰	۰	۰	۰ مغان
۲۰۰۰	۰	۱	۲	۱	۸	۱	۰	۰	۰	۰ نمین
۰	۰	۰	۶	۱	۲۵	۱	۰	۰	۰	۰ نیر

اطلاعات کشتارگاه سنتی دام شهرستان پارس آباد مربوط به شهر اصلاندوز و شهرستان خلخال مربوط به شهر هشتمین می باشد. ظرفیت کشتارگاهها بصورت روزانه ثبت شده است .
 مأخذ- سازمان دامپزشکی استان اردبیل.

۱۷-۱۹- تعداد مراکز فرآوری، نگهداری و عرضه دام در فرآورده های خامی دامی

مراکز عرضه فرآورده های خام دامی				مراکز عرضه دام				شهرستان
سایر	آبزیان	طیور	دام	سایر	آبزیان	طیور	دام	
۳۶۱	۷۲	۵۳۱	۶۹۰	۰	۱۹	۰	۷ ۱۳۹۶
۱۷۰	۱۲	۲۹۰	۳۵۰	۰	۰	۰	۱ اردبیل
۱۲۰	۵	۵۳	۲۷	۰	۰	۰	۰ بیله سوار
۱۵	۵	۴۵	۵۲	۰	۰	۰	۱ پارس آباد
۲۰	۱۰	۳۴	۳۵	۰	۰	۰	۱ خلخال
۰	۲	۶	۹	۰	۱	۰	۰ سرعین
۱۶	۱	۱۶	۷	۰	۰	۰	۱ کوثر
۰	۳۰	۳۸	۱۴۰	۰	۱۵	۰	۱ مشگین شهر
۰	۰	۳۲	۴۳	۰	۰	۰	۲ مغان
۰	۴	۱۴	۱۹	۰	۰	۰	۰ نمین
۲۰	۳	۳	۸	۰	۰	۰	۰ نیر

مأخذ- سازمان دامپزشکی استان اردبیل.

۲۰-۱۷- تعداد پستهای قرنطینه دامی

داخلی	مرزی	جمع	شهرستان
۱	۱	۲ ۱۳۹۶
۰	۰	۰ اردبیل
۱	۱	۲ بیله سوار
۰	۰	۰ پارس آباد
۰	۰	۰ خلخال
۰	۰	۰ سرعین
۰	۰	۰ کوثر
۰	۰	۰ مشگین شهر
۰	۰	۰ مغان
۰	۰	۰ نمین
۰	۰	۰ نیر

مأخذ- سازمان دامپزشکی استان اردبیل.



فصل هجدهم:
فرهنگ و گردشگری

مقدمه

سال ۱۳۴۴ اطلاعات مربوط به فعالیت‌های خود را ثبت و ارائه نموده است.

تهیه آمارهای گردشگری، هر چند با تشکیل سازمان جلب سیاحان در سال ۱۳۴۲ آغاز شد اما سازمان مذکور براساس سوابق موجود در دفاتر ادارات گمرک، گذرنامه و سایر منابع مربوط، موفق به جمع‌آوری اطلاعات سال‌های ۱۳۳۱ تا ۱۳۴۲ گردید که این آمارها برای نخستین بار در سالنامه آماری ۱۳۴۵ درج شد.

درباره آمارهای مندرج در این فصل توضیح نکات زیر ضروری است:

اطلاعات آماری مربوط به فرهنگ، اگر چه در زمینه‌های گوناگون قابل ارائه می‌باشد، مع‌ذالک به علت در دسترس نبودن یا عدم تولید برخی از آمارها، درج آمار فقط در زمینه‌های یاد شده میسر گردیده است.

آمار مربوط به تعداد بازدیدکنندگان از موزه‌ها و بناهای تاریخی کشور تا اواخر سال ۱۳۸۲، از طریق اداره کل موزه‌ها وابسته به سازمان میراث فرهنگی کشور که بخشی از موزه‌ها و بناهای تاریخی را تحت پوشش دارد، جمع‌آوری می‌شد و از زمان فوق‌الذکر به علت ادغام سازمان میراث فرهنگی کشور و سازمان ایرانگردی و جهانگردی و تشکیل "سازمان میراث فرهنگی و گردشگری"، آمار مربوط از آن سازمان دریافت می‌شود.

آمارهای ارائه شده در این فصل مربوط به برنامه‌های صدا و سیما، مطبوعات، کتاب و کتابخانه‌های عمومی، سینما، موزه‌ها و بناهای تاریخی، گردشگران وارد شده به کشور و زائران اماکن متبرکه است که به تاریخچه مختصر جمع‌آوری اطلاعات در هر یک از این زمینه‌ها در زیر اشاره می‌شود:

تهیه منظم آمار مربوط به برنامه‌های رادیو و تلویزیون از سال ۱۳۴۵ و موزه‌ها از سال ۱۳۴۷ آغاز گردید.

قدیمی‌ترین آمار مربوط به سینماهای کشور نیز که در دسترس مرکز آمار ایران قرار گرفته، مربوط به سال ۱۳۴۸ است که توسط وزارت فرهنگ و هنر که پس از پیروزی انقلاب اسلامی، وزارت "فرهنگ و ارشاد اسلامی" نامیده می‌شود، تهیه گردیده است.

تهیه آمار مربوط به مطبوعات به صورت جامع برای نخستین بار براساس "طرح بررسی نشریات کشور" در سال ۱۳۴۹ توسط مرکز آمار ایران صورت گرفت. این وظیفه در حال حاضر به عهده اداره مطبوعات داخلی وزارت فرهنگ و ارشاد اسلامی می‌باشد.

جمع‌آوری و ارائه آمار مربوط به کتابخانه‌های کشور از سال ۱۳۴۴ شروع شد و کانون پرورش فکری کودکان و نوجوانان نیز، پس از تأسیس در

خبر: آگاهی و اطلاعی است که درباره وقوع یک رویداد مشخص در زمان و مکان معین، پس از فرآیند معلوم به منظور انتقال به مخاطب شکل می‌گیرد. خبر می‌تواند به شکل مکتوب، صوتی یا تصویری ارائه شود و شامل موضوع‌های سیاسی، اجتماعی، فرهنگی، علمی، هنری، ورزشی و ... می‌باشد.

پخش خبر (رادبویی/تلویزیونی): عبارت از خبرهایی است که پس از تهیه، انتخاب، تنظیم و ویرایش از رادیو یا تلویزیون پخش می‌شود.

سینما: عبارت از هنر، فن و صنعت تولید و نمایش فیلم است.

فیلم سینمایی پویانمایی (انیمیشن): فیلم سینمایی که به صورت پویا نمایی (انیمیشن) تولید شده باشد.

تولید فیلم: فرآیند تهیه یک فیلم از مرحله نگارش فیلمنامه، انتخاب عوامل سازنده (تهیه‌کننده، فیلمنامه نویس، کارگردان، بازیگر، فیلمبردار و غیره)، مراحل فنی فیلم (فیلمبرداری، تدوین، صداگذاری، ظهور، چاپ) تا تهیه کپی‌های نهایی از فیلم برای نمایش را شامل می‌شود.

مطبوعات: نشریاتی هستند که به‌طور منظم با نام ثابت و تاریخ و شماره به صورت اوراق چاپی یا الکترونیکی در زمینه‌های گوناگون سیاسی، اجتماعی، علمی، ورزشی، هنری و ... منتشر

آمار مربوط به زائران اماکن متبرکه، فقط شامل آن دسته از زائرانی است که از طریق سازمان حج و زیارت اقدام به سفر نموده‌اند.

تعاریف مفاهیم

تولید برنامه رادیویی و تلویزیونی: محصول فرآیندی است که با تلفیق تخصصی عناصر محتوایی و ساختاری پیام و با بهره‌گیری از منابع لازم برای ساخت برنامه و به منظور پخش از طریق رادیو، تلویزیون و اینترنت به دست می‌آید.

پخش برنامه رادیویی و تلویزیونی: عبارت از شکل نهایی و ارسال شده یک برنامه که مخاطب امکان دریافت آن را از طریق رادیو، تلویزیون و اینترنت دارد.

تولید/پخش درون مرزی: تولید/پخش برنامه برای مخاطبینی است که درون مرزهای جغرافیایی کشور قرار دارند.

تولید/پخش برون مرزی: تولید/پخش برنامه برای مخاطبینی است که بیرون از مرزهای جغرافیایی کشور قرار دارند.

شبکه رادیویی و تلویزیونی: ساختاری سازمانی است که مجموعه فعالیت‌های تولید، تأمین، تنظیم و پخش برنامه‌های رادیویی و تلویزیونی را براساس اهداف و مأموریت‌های تعریف شده و مشخص بر عهده دارد.

مرکز فرهنگی - هنری کودکان: مکانی است که به منظور انجام فعالیت‌ها و برنامه‌های فرهنگی و هنری کودکان اختصاص یافته است.

اعضای مراکز فرهنگی - هنری کانون پرورش فکری کودکان و نوجوانان: کودکان و نوجوانان ۶ تا ۱۸ ساله‌ای هستند که به صورت عضو، از خدمات مراکز فرهنگی - هنری کانون مذکور استفاده می‌کنند.

شمارگان: شمارگان، تعداد نسخه‌های چاپ یا تکثیر شده از نشریه در یک نوبت چاپ و انتشار است.

چاپ اول کتاب: انتشار نوبت اول از نسخه کامل یک کتاب است.

چاپ مجدد کتاب: تجدید چاپ کتاب بدون تغییر و یا با ویرایش جدید در متن اصلی است.

تألیف: نوشتن کتاب در موضوعات مختلف از سوی یک یا چند نفر با استفاده از منابع می‌باشد.

بناهای تاریخی: آثار معماری، عناصر و بناهایی است که جنبه باستانی دارد یا از نظر تاریخی، هنری و علمی واجد ارزش می‌باشد.

موزه: مؤسسه‌ای دائمی و غیرانتفاعی است که به منظور گردآوری، نگهداری، پژوهش، آموزش و نمایش دستاوردهای انسان یا طبیعت فعالیت می‌کند و درهای آن به روی عموم مردم باز است.

می‌شوند. مطبوعات از نظر ترتیب انتشار به روزانه و غیر روزانه، از نظر محتوا به عمومی و تخصصی، از نظر گستره توزیع به محلی، ملی و بین‌المللی و از نظر مخاطبان به عام و خاص (مانند کودکان و نوجوانان، جوانان و زنان) تقسیم می‌شوند.

صاحب امتیاز: صاحب امتیاز، شخص حقیقی یا حقوقی است که مسئولیت کلیه امور مؤسسه مطبوعاتی را به استثنای محتوای مطالب نشریه بر عهده دارد.

نشریه: نشریه، هر نوع ماده مکتوب است که به صورت چاپی یا تصویری در سطحی محدود یا گسترده در اشکال مختلف منتشر می‌شود. نشریه به ادواری و غیرادواری تقسیم می‌شود. نشریه ادواری به صورت پی در پی، با عنوان واحد منتشر می‌شود و ترتیب انتشار آن از قبل معلوم است، نشریه غیرادواری فاقد این ویژگی‌هاست.

کتابخانه: کتابخانه محلی است که در آن مجموعه‌ای از کتاب‌های خطی و یا چاپی و دیگر مواد مشابه اعم از چاپی، دیداری و شنیداری برای مطالعه، تحقیق و مراجعه به طور منظم گردآوری شده باشد.

کتاب: کتاب، نشریه‌ای غیرادواری و چاپ شده است که حداقل ۴۸ صفحه داشته و دارای جلد باشد.

کتاب خطی: کتاب یا دست نوشته‌ای است که مربوط به قبل از زمان اختراع چاپ باشد.

گردشگر: طبق تعریف سازمان جهانی گردشگری، گردشگر شخصی است که به کشور یا شهری غیر از محیط زیست عادی خود برای مدتی که کمتر از ۲۴ ساعت و بیش‌تر از یک سال نباشد، سفر کند و قصد او از سفر، تفریح، استراحت، ورزش، دیدار اقوام و دوستان، مأموریت، شرکت در سمینار، کنفرانس یا اجلاس، معالجه، مطالعه و تحقیق یا فعالیت‌های مذهبی باشد.

غیر گردشگر: کسی که کشور محل دائمی اقامت خود را به قصد اشتغال، اقامت دائم، پناهندگی، تحصیل و مأموریت در نمایندگی‌های سیاسی خارج از کشور ترک نماید، غیر گردشگر محسوب می‌شود.

گزیده اطلاعات

در سال ۱۳۹۶، میزان تولید برنامه های رادیویی و تلویزیونی به ترتیب حدود ۳۳۸۷ ساعت و ۱۵۱۷ ساعت بوده است. در این سال، در زمینه تولید برنامه های رادیویی، برنامه های در زمینه اجتماعی با ۹۷۴٫۵ ساعت بیشترین سهم تولید را به خود اختصاص داده اند. این قضیه در مورد تولید برنامه های تلویزیونی نیز صادق است به عبارتی برنامه های در زمینه فرهنگ، بیشترین سهم تولید را در زمینه تولید برنامه های تلویزیونی داشته اند.

در سال ۱۳۹۶، تعداد تماشاگران فیلم های سینمایی در ۴ سینمای فعال حدود ۳۱ هزار نفر بوده است. در این سال، تعداد ۱۳ سالن نمایش وابسته به اداره کل فرهنگ و ارشاد اسلامی فعال بوده اند که تعداد ۳۳ برنامه موسیقی و ۱۴۲ برنامه تئاتر در این سالن ها اجرا شده است.

همچنین در این سال، تعداد ۱۶۱ چاپخانه فعال بوده است. در سال مذکور تعداد عناوین و شمارگان مطبوعات محلی در مورد قطع روزنامه، هفته نامه و دو هفته نامه ۱۰۵ عنوان با حدود ۲۱۹ هزار تیراژ و قطع ماهنامه، فصلنامه و دو فصلنامه ۲۳ عنوان با ۱۰۵ هزار تیراژ می باشد.

در سال ۱۳۹۶، تعداد ۷۶ کتابخانه عمومی با داشتن حدود ۵۷ هزار نفر عضو و حدود ۹۰۶

هزار جلد کتاب، پاسخگوی بیش از ۱۱۳۵ هزار نفر مراجعه کننده بوده اند.

در سال ۱۳۹۶، کانون پرورش فکری کودکان و نوجوانان با در برداشتن ۳۳ کتابخانه و بیش از ۱۵۶ هزار نسخه کتاب، بیش از ۲۵ هزار نفر عضو و حدود ۴۲ هزار نفر مراجعه کننده داشته است.

در سال ۱۳۹۶، تعداد بازدیدکنندگان از موزه ها حدود ۲۴۸ هزار نفر بوده است.

در سال ۱۳۹۶، تعداد ۴۰۶۷ نفر مربی ورزشی به کار اشتغال داشته اند. در این سال، تعداد ۵۶ زمین ورزشی، ۱۴۱ سالن ورزشی، ۹ استخر، ۰ پیست ورزشی و ۳ زورخانه فعال بوده اند. تعداد داوران رشته های ورزشی، ۲۹۷۲ نفر بوده است.

در سال ۱۳۹۶، تعداد حج تمتع، ۷۶۵ نفر؛ حج عمره، ۰ نفر؛ و عتبات عالیات، ۱۲۱۶۷ نفر بوده است.

۱-۱۸- میزان تولید برنامه های رادیویی مرکز اردبیل بر حسب موضوع (دقیقه : ساعت)

مقدار	سال و موضوع
... ۱۳۸۰
... ۱۳۸۵
... ۱۳۹۰
۳۱۸۴:۰۸ ۱۳۹۲
۲۹۲۵:۲۶ ۱۳۹۳
۳۰۲۷:۴۹ ۱۳۹۴
۳۱۳۰:۴۰ ۱۳۹۵
۳۳۸۶:۵۴ ۱۳۹۶
۵۴:۴۹ ارزش های دفاع مقدس
۹۷۴:۳۰ اجتماعی
۶۱۷:۴۲ فرهنگی
۱۵:۳۸ صنعتی
۹۷:۳۰ کشاورزی
۳۱۹:۲۱ اقتصادی
۴۱:۳۸ بهداشت و درمان
۲۲:۴۳ محیط زیست
۴۱:۵۹ تاریخی
۲۹۶:۵۹ ورزش و تفریحات سالم
۲۰۷:۰۷ آموزشی، علم و فناوری
۳۴۵:۵۸ اطلاعات عمومی
۵۵:۳۵ سیاسی
۲۹۵:۲۱ معارف اسلامی

مأخذ- صدا و سیما مرکز اردبیل.

۲-۱۸- میزان تولید برنامه های تلویزیونی مرکز اردبیل بر حسب موضوع (دقیقه : ساعت)

مقدار	سال و موضوع
... ۱۳۸۰
... ۱۳۸۵
... ۱۳۹۰
۱۲۵۷:۱۶ ۱۳۹۲
۱۳۵۱:۲۸ ۱۳۹۳
۱۳۶۲:۲۲ ۱۳۹۴
۱۳۲۷:۳۷ ۱۳۹۵
۱۵۱۶:۵۷ ۱۳۹۶
۴۷:۴۵ ارزش های دفاع مقدس
۳۷۵:۲۳ اجتماعی
۲۷۹:۳۸ فرهنگی
۳۰۵:۱۵ معارف اسلامی
۶۲:۳۸ اقتصادی
۱۳:۱۹ تاریخی
۱۷۳:۵۵ ورزش و تفریحات سالم
۷:۳۸ آموزشی، علم و فناوری
۷۹:۳۸ اطلاعات عمومی
۳۱:۲۸ سیاسی
۲۴:۲۵ صنعتی
۵۸:۵۳ کشاورزی
۳۸:۲۴ بهداشت و درمان
۱۸:۳۳ محیط زیست

مأخذ- صدا و سیمای مرکز اردبیل.

۱۸-۳- میزان تولید برنامه های رادیویی مرکز اردبیل به تفکیک مخاطب (دقیقه : ساعت)

سال	جمع	کودک	نوجوان	بزرگسال	عام	جوانان	خانواده و زن	فرهیختگان
..... ۱۳۸۰
..... ۱۳۸۵
..... ۱۳۹۰
..... ۱۳۹۲	۱۰۸۷:۴۶	۲۰:۲۸	۱۷۴:۴۴	۳۷:۲۹	۸۵۵:۰۵
..... ۱۳۹۳	۱۱۰۲:۴۶	۲۲:۲۰	۱۷۹:۱۱	۳۶:۳۵	۸۶۴:۴۰
..... ۱۳۹۴
..... ۱۳۹۵	۳۱۳۰:۴۰	۴۷:۴۷	۱۶۳:۵۴	۰:۰۰	۱۲۰۶:۵۶	۶۴۲:۵۶	۹۱۴:۳۶	۱۵۴:۲۸
..... ۱۳۹۶	۳۲۰۹:۵۰	۶۲:۲۷	۱۹۳:۳۲	۰:۰۰	۱۳۰۸:۳۳	۶۰۲:۲۸	۹۴۶:۲۸	۹۶:۱۱

توضیح: صدا و سیمای استان در همین حد اطلاعات ارائه نموده و ارقام اخذ شده عینا درج گردیده است.
مأخذ- صدا و سیمای مرکز اردبیل.

۱۸-۴- میزان تولید برنامه های تلویزیونی مرکز اردبیل به تفکیک مخاطب (دقیقه : ساعت)

سال	جمع	خردسال	کودک	نوجوان	بزرگسال	عام	جوانان	خانواده و زن	فرهیختگان
..... ۱۳۸۰
..... ۱۳۸۵
..... ۱۳۹۰
..... ۱۳۹۲	۹۵۷:۲۷	۱۴:۲۲	۷۶:۱۲	۱۵:۲۸	۱۸:۴۵	۸۳۲:۴۰
..... ۱۳۹۳	۱۰۳۶:۵۶	۱۵:۱۶	۵۲:۵۰	۱۵:۳۵	۱۲:۵۰	۹۴۰:۲۵
..... ۱۳۹۴	۱۰۷۹:۲۵	۱۸:۳۵	۷۵:۴۰	۱۴:۳۰	۰:۰۰	۹۷۰:۴۰
..... ۱۳۹۵	۱۳۲۷:۳۵	۲۶:۵۲	۹۸:۳۹	۱۱:۱۱	۰:۰۰	۱۰۵۰:۱۷	۴۱:۵۶	۶۲:۲۴	۳۶:۱۶
..... ۱۳۹۶	۱۳۷۶:۴۲	۲۵:۱۹	۱۰۹:۲۹	۱۴:۳۸	۰:۰۰	۱۰۸۳:۲۸	۴۳:۲۵	۶۴:۲۸	۳۵:۵۲

توضیح: صدا و سیمای استان در همین حد اطلاعات ارائه نموده و ارقام اخذ شده عینا درج گردیده است.
مأخذ- صدا و سیمای مرکز اردبیل.

۵-۱۸- میزان بخش خبر و گزارش خبری از شبکه (های) رادیویی مرکز اردبیل (دقیقه : ساعت)

سال	بخش خبری (تعداد)	خبر داخلی		خبر خارجی		مصاحبه و گزارش خبری		جمع کل بخش	
		تعداد	مدت	تعداد	مدت	تعداد	مدت	تعداد	مدت
..... ۱۳۸۰
..... ۱۳۸۵
..... ۱۳۹۰
..... ۱۳۹۲	۶	۱۲۲۳	۲۵۷:۴۷
..... ۱۳۹۳	۶	۱۲۲۳	۲۵۷:۴۷
..... ۱۳۹۴
..... ۱۳۹۵	۶	۷۳۰	۱۰۹:۲۰	۲۵۲۸	۷۱:۴۴	۳۲۵۸	۱۸۱:۰۴
..... ۱۳۹۶	۶	۷۹۰	۱۱۲:۴۰	۷۹۰	۱۱۳:۴۰

توضیح: صدا و سیمای استان در همین حد اطلاعات ارائه نموده و ارقام اخذ شده عینا درج گردیده است.
 مأخذ- صدا و سیمای مرکز اردبیل.

۶-۱۸- میزان تولید تله فیلم، برنامه نمایشی و انیمیشن مرکز اردبیل به تفکیک حوزه های تولیدی (دقیقه:ساعت)

سال	جمع	تله فیلم		نمایشی		انیمیشن استانی	
		تعداد عنوان	مدت	تعداد عنوان	تعداد قسمت	تعداد عنوان	مدت
..... ۱۳۸۰
..... ۱۳۸۵
..... ۱۳۹۰
..... ۱۳۹۲
..... ۱۳۹۳	۱:۳۰	۱	۱:۳۰	۰	۰
..... ۱۳۹۴	۴:۰۵	۱	۱:۳۴	۰	۱	...	۲:۳۱
..... ۱۳۹۵
..... ۱۳۹۶	۸۴:۴۰	۰	۰:۰۰	۱۹	۹۴۴	۷۸:۴۰	۶:۰۰

توضیح: صدا و سیمای استان در همین حد اطلاعات ارائه نموده و ارقام اخذ شده عینا درج گردیده است.
 مأخذ- صدا و سیمای مرکز اردبیل.

۷-۱۸- سینماها و تماشاگران فیلم های سینمایی

تعداد تماشاگر (هزار نفر)	گنجایش (تعداد صندلی)	تعداد سالن سینما	تعداد سینما	سال و شهرستان
... ۱۳۸۰
۱۹۲۲۰۰	۲۶۴۴	۶	۶ ۱۳۸۵
۷۲۵۸۰	۲۶۴۴	۸	۸ ۱۳۹۰
۱۷۶۷۳	۱۸۵۰	۳	۳ ۱۳۹۲
۱۷۶۷۳	۱۸۵۰	۳	۳ ۱۳۹۳
۲۲۰۳۳	۱۹۵۲	۴	۴ ۱۳۹۴
۲۲۶۸۰	۱۸۴۸	۴	۴ ۱۳۹۵
۳۰۹۷۲	۱۸۴۸	۴	۴ ۱۳۹۶
۳۰۰۱۷	۱۰۲۷	۲	۲ اردبیل
. بیله سوار
۵۵۷	۴۵۰	۱	۱ پارس آباد
۳۹۸	۳۷۱	۱	۱ خلخال
. سرعین
. کوثر
. مشگین شهر
. مغان
. نمین
. نیر

مأخذ- اداره کل فرهنگ و ارشاد اسلامی استان اردبیل.

۸-۱۸- سالن های وابسته به اداره کل فرهنگ و ارشاد اسلامی و برنامه های اجرا شده

تعداد تماشاگر		تعداد اجرا		تعداد برنامه		سالن نمایش		سال و شهرستان
موسیقی	تئاتر	موسیقی	تئاتر	موسیقی	تئاتر	گنجایش (صندلی)	تعداد	
...	۱۳۸۰.....
۰	۱۰۷۶	۰	۴۰۷	۰	۲۱۲	۲۷۰۰	۱۱	۱۳۸۵.....
۱۵۰۰۰	۷۵۱۵۰	۱۰۹	۳۴۵	۳۲	۵۶	۳۶۰۰	۱۲	۱۳۹۰.....
۱۱۵۰۰	۶۵۱۴۰	۱۹۰	۳۱۲	۴۱	۶۸	۳۶۰۰	۱۲	۱۳۹۲.....
۱۱۵۰۰	۶۶۹۶۰	۲۸۰	۲۹۴	۴۶	۵۱	۳۴۵۰	۱۳	۱۳۹۳.....
۹۲۷۳۰	۲۲۶۹۰	۲۱۸	۶۵۱	۴۰	۶۴	۳۴۵۰	۱۳	۱۳۹۴.....
۶۹۹۵۰	۴۴۸۵۰	۱۶۴	۲۹۹	۴۲	۵۱	۳۴۵۰	۱۳	۱۳۹۵.....
۷۷۹۹۰	۴۶۸۲۴	۱۸۳	۶۷۲	۳۳	۱۴۲	۳۴۵۰	۱۳	۱۳۹۶.....
۱۳۴۹۰	۱۷۰۴۴	۲۵	۴۹۴	۱۶	۶۲	۱۱۵۰	۴	اردبیل.....
۰	۲۴۲۰	۰	۱۵	۰	۱۴	۳۰۰	۱	بیله سوار.....
۲۱۰۰	۹۸۵۰	۵	۶۲	۳	۱۴	۳۰۰	۱	پارس آباد.....
۰	۳۲۱۰	۰	۱۲	۰	۸	۳۰۰	۱	خلخال.....
۵۸۰۰۰	۲۰۰	۱۴۴	۱۵	۹	۶	۰	۰	سرعین.....
۰	۰	۰	۰	۰	۰	۱۰۰	۱	کوثر.....
۳۹۰۰	۲۸۵۰	۸	۱۶	۴	۱۲	۳۰۰	۱	مشگین شهر.....
۵۰۰	۱۰۳۵۰	۱	۴۹	۱	۲۱	۶۵۰	۲	مغان.....
۰	۹۰۰	۰	۹	۰	۵	۲۰۰	۱	نمین.....
۰	۰	۰	۰	۰	۰	۱۵۰	۱	نیر.....

مأخذ- اداره کل فرهنگ و ارشاد اسلامی استان اردبیل.

۹-۱۸- چاپخانه های تحت نظارت اداره کل فرهنگ و ارشاد اسلامی بر حسب نوع مالکیت

سال و شهرستان	جمع	دولتی	خصوصی
..... ۱۳۸۰
..... ۱۳۸۵	۳۴	۰	۳۴
..... ۱۳۹۰	۲۷	۰	۲۷
..... ۱۳۹۲	۸۲	۰	۸۲
..... ۱۳۹۳	۹۱	۰	۹۱
..... ۱۳۹۴	۱۳۱	۰	۱۳۱
..... ۱۳۹۵	۱۴۰	۰	۱۴۰
..... ۱۳۹۶	۱۶۱	۰	۱۶۱
..... اردبیل	۹۰	۰	۹۰
..... بیله سوار	۰	۰	۰
..... پارس آباد	۳۴	۰	۳۴
..... خلخال	۹	۰	۹
..... سرعین	۰	۰	۰
..... کوثر	۱	۰	۱
..... مشگین شهر	۱۵	۰	۱۵
..... مغان	۹	۰	۹
..... نمین	۳	۰	۳
..... نیر	۰	۰	۰

مأخذ- اداره کل فرهنگ و ارشاد اسلامی استان اردبیل.

۱۰-۱۸- تعداد عناوین و شمارگان مطبوعات محلی

شمارگان (تیراژ)	تعداد عنوان	شرح
...	...	قطع روزنامه ، هفته نامه ، دو هفته نامه ۱۳۸۰
۵۰۰۰۰	۲۶ ۱۳۸۵
۱۱۰۰۰۰	۳۵ ۱۳۹۰
۱۵۲۰۰۰	۴۲ ۱۳۹۲
۲۶۸۰۰۰	۶۰ ۱۳۹۳
۱۱۸۰۰۰	۵۹ ۱۳۹۴
۲۲۱۰۰۰	۸۷ ۱۳۹۵
۲۱۸۶۰۰	۱۰۵۱۳۹۶
...	...	قطع ماهنامه ، فصلنامه ، دو فصلنامه ۱۳۸۰
۶۰۰۰۰	۳۵ ۱۳۸۵
۷۲۰۰۰	۳۷ ۱۳۹۰
۸۵۰۰۰	۴۱ ۱۳۹۲
۸۸۰۰۰	۴۴ ۱۳۹۳
۹۰۰۰۰	۳۵ ۱۳۹۴
۹۷۰۰۰	۲۰ ۱۳۹۵
۱۰۵۰۰۰	۲۳۱۳۹۶

مأخذ- اداره کل فرهنگ و ارشاد اسلامی استان اردبیل.

۱۱-۱۸- کتابخانه، کتاب، اعضاء و مراجعان به کتابخانه های عمومی و کتابخانه های کانون پرورش فکری کودکان و نوجوانان

موارد مراجعه		تعداد اعضا		کتابهای موجود		کتابخانه		سال و شهرستان
		کانون	عمومی	کانون	عمومی	کانون	عمومی	
۱۵۰۵۰	۲۴۵۰۰۰	۱۷۷۰	۱۱۵۰۰	۱۵۶۰۲	۲۵۴۵۲۰	۱۴	۴۵ ۱۳۸۰
۲۶۰۶۴	۹۴۲۳۸۷	۳۲۲۳	۱۷۸۶۲	۷۰۴۶۰	۴۰۹۳۸۲	۱۷	۵۱ ۱۳۸۵
۴۰۲۴۶	۱۴۸۳۶۲۶	۱۷۲۷۰	۶۲۱۷۵	۱۰۴۰۳۶	۶۷۱۵۷۷	۳۳	۶۶ ۱۳۹۰
۴۱۷۱۳	۱۵۳۱۲۴۲	۱۸۸۴۳	۵۹۰۵۴	۱۳۰۳۳۳	۸۱۲۹۴۷	۳۳	۶۳ ۱۳۹۲
۴۰۷۶۰	۲۰۶۵۸۳۲	۲۱۵۵۲	۴۶۴۲۱	۱۳۸۸۳۸	۸۶۹۵۱۱	۳۳	۶۴ ۱۳۹۳
۴۶۸۲۱	۱۴۷۳۲۱۲	۱۹۴۰۲	۵۵۰۰۳	۱۴۶۷۱۱	۹۶۰۴۴۴	۳۳	۶۴ ۱۳۹۴
۴۴۲۲۴	۱۱۱۲۵۸۲	۲۳۶۱۸	۵۳۹۸۴	۱۳۶۲۲۳	۹۰۸۹۶۹	۳۳	۷۰ ۱۳۹۵
۴۱۵۶۹	۱۱۳۵۷۳۷	۲۵۵۲۸	۵۶۶۱۸	۱۵۶۶۷۹	۹۰۵۹۵۵	۳۳	۷۶ ۱۳۹۶
۱۲۴۸۰	۵۲۰۵۵۵	۱۶۲۲۴	۲۰۴۷۴	۵۰۲۷۹	۳۶۳۴۴۹	۹	۲۱ اردبیل
۳۳۵۸	۵۳۹۲۶	۳۰۸۸	۳۸۶۴	۸۶۳۸	۵۴۱۱۱	۲	۶ بیله سوار
۱۲۴۲۲	۲۲۱۱۱۷	۶۴۶	۱۲۶۴۵	۱۲۴۸۹	۱۰۴۰۷۴	۴	۱۲ پارس آباد
۶۷۰	۱۱۷۵۰۸	۸۸	۴۶۹۸	۱۵۰۱۵	۱۰۴۷۲۹	۲	۹ خلخال
.	۹۴۸۰	.	۷۶۴	.	۱۵۱۶۶	.	۲ سرعین
۴۴۶۸	۲۸۲۳۳	۱۱۶۳	۲۰۸۹	۲۰۶۰۷	۴۳۰۶۵	۲	۴ کوثر
۴۶۴۸	۱۱۹۸۶۴	۱۲۰۵	۶۵۲۸	۲۰۴۲۳	۹۱۲۹۲	۶	۹ مشگین شهر
۳۲۴	۲۶۶۵۷	۷۵	۱۵۶۲	۶۶۶۷	۳۴۴۸۵	۴	۴ مغان
۲۸۰۰	۲۵۹۵۷	۲۷۳۷	۲۳۴۵	۱۴۸۱۹	۵۷۵۰۳	۳	۵ نمین
۳۹۹	۱۲۴۴۰	۳۰۲	۱۶۴۹	۷۷۴۲	۳۸۰۸۱	۱	۴ نیر

مأخذ- اداره کل کتابخانه های عمومی استان اردبیل.

- کانون پرورش فکری کودکان و نوجوانان استان اردبیل.

۱۲-۱۸- بازدیدکنندگان از موزه ها و بناهای تاریخی (نفر)

بنای تاریخی		موزه								سال
بقعه شیخ کلخوران	جمعه مسجد	باستانی شناسی نیر	صارم السلطنه نمین	حمام نصر خلخال	باستان شناسی مشگین شهر	صنایع دستی اردبیل	مردم شناسی اردبیل	باستان شناسی اردبیل	مجموعه جهانی بقعه شیخ صفی	
...	۱۳۸۰.....
...	...	۰	۰	۱۶۷۳	۱۱۴۸	۰	۲۴۳۴۶	۰	۱۳۰۲۸۲	۱۳۸۵.....
...	...	۳۷۱۹	۲۵۹۸	۷۰۹۹	۱۶۶۸	۲۷۶۳۴	۱۹۸۶۵	۵۱۰۷۶	۱۶۲۳۸۲	۱۳۹۰.....
...	...	۴۹۵۴	۱۳۶۴	۱۷۸۹	۱۹۰۹	۴۶۴۷	۱۵۷۵۶	۴۷۴۷۶	۱۴۲۷۸۹	۱۳۹۲.....
...	...	۱۴۳۹	۱۷۰۳	۸۲۰	۱۵۴۸	۸۹۷۳	۱۹۳۷۴	۳۶۵۵۹	۱۶۲۵۶۳	۱۳۹۳.....
...	...	۱۹۳۱	۷۲۵	۰	۱۲۷۹	۱۰۰۴۴	۲۱۰۸۰	۵۱۴۶۰	۱۷۶۷۲۰	۱۳۹۴.....
...	...	۴۷۰	۱۲۹۲	۰	۱۳۳۱	۸۴۳۵	۱۶۴۴۰	۴۳۶۹۰	۱۵۷۴۹۵	۱۳۹۵.....
...	...	۱۰۶۸	۱۸۴۶	۰	۲۱۹۱	۷۷۱۶	۲۰۸۱۱	۳۲۶۹۹	۱۸۱۸۶۴	۱۳۹۶.....

مأخذ- اداره کل میراث فرهنگی ، صنایع دستی و گردشگری استان اردبیل.

۱۳-۱۸- تاسیسات و مکان های ورزشی

شرح	زمین ^(۱)	میدان	سالن	استخر	پیست	زورخانه
تعداد						
..... ۱۳۸۰	۷۲	۱	۴۸	۱	۰	۱
..... ۱۳۸۵	۸۷	۱	۷۷	۶	۰	۱
..... ۱۳۹۰	۱۰۹	۱	۱۳۰	۸	۰	۳
..... ۱۳۹۲	۱۱۰	۱	۱۴۰	۹	۰	۳
..... ۱۳۹۳	۱۱۰	۱	۱۴۱	۹	۰	۳
..... ۱۳۹۴	۱۱۰	۱	۱۴۲	۹	۰	۳
..... ۱۳۹۵	۵۶	۱	۱۳۹	۹	۰	۳
..... ۱۳۹۶	۵۶	۱	۱۴۱	۹	۰	۳
گنجایش تماشاگر						
..... ۱۳۸۰	۹۶۰۰	...	۰	۲۰۰
..... ۱۳۸۵	۱۵۴۰۰	...	۰	۲۰۰
..... ۱۳۹۰	۲۳۸۰۰	...	۰	۶۰۰
..... ۱۳۹۲	۲۷۴۰۰	...	۰	۶۰۰
..... ۱۳۹۳	۲۸۰۰۰	...	۰	۶۰۰
..... ۱۳۹۴	۳۴۲۰۰	...	۰	۶۰۰
..... ۱۳۹۵	۳۴۲۰۰	...	۰	۶۰۰
..... ۱۳۹۶	۳۴۳۵۰	...	+	۶۰۰

توضیح: اداره کل ورزش و جوانان فقط همین حد آمار ارائه نموده و اطلاعات را تایید نموده است.

(۱) کاهش تعداد زمین بعلت تغییر تعریف از سال ۹۵ بوده است.

مأخذ- اداره کل ورزش و جوانان استان اردبیل.

۱۴-۱۸- مریبان و داوران بر حسب رشته های ورزشی و جنس

داوران			مریبان			رشته ورزشی
زن	مرد	مرد و زن	زن	مرد	مرد و زن	
۴۳۳	۲۵۳۹	۲۹۷۲	۱۳۶۰	۲۷۰۷	۴۰۶۷۱۳۹۶
۰	۴	۴	۴	۱۳	۱۷ اسکی
۰	۱۵	۱۵	۱۱	۲۶	۳۷ اسکیت
۰	۹	۹	۸	۲۳	۳۱ اسکواش
۲۸	۴۳	۷۱	۴۲	۹۹	۱۴۱ بدمینتون
۱۸	۵۹	۷۷	۳۷	۵۷	۹۴ بسکتبال
۰	۱۴	۱۴	۰	۰	۰ بولینگ و بلیارد
۰	۲۸	۲۸	۰	۳۱	۳۱ بوکس
۱۰	۵۷	۶۷	۲۸	۳۴	۶۲ انجمنهای ورزشی
۰	۰	۰	۰	۰	۰ پزشکی ورزشی
۰	۵۹	۵۹	۰	۲۲	۲۲ پرورش اندام
۰	۱۴	۱۴	۰	۱۸	۱۸ ورزشهای باستانی و کشتی پهلوانی
۰	۲	۲	۱	۲	۳ تنیس
۳۶	۱۰۶	۱۴۲	۳۷	۱۱۰	۱۴۷ تنیس روی میز
۱۹	۷۹	۹۸	۳۳	۷۴	۱۰۷ تکواندو
۱۸	۱۹	۳۷	۱۷	۱۹	۳۶ تیراندازی
۱۰	۳۰	۴۰	۹	۲۴	۳۳ تیراندازی با کمان
۵	۳۹	۴۴	۷	۲۹	۳۶ جودو
۲	۱۶	۱۸	۳	۱۴	۱۷ هاکی
۲۵	۸۷	۱۱۲	۲۹	۴۹	۷۸ دو و میدانی
۲	۳۰	۳۲	۳	۲۴	۲۷ دوچرخه سواری
۰	۵۹	۵۹	۳۲	۴۷	۷۹ ژیمناستیک
۵	۲۹	۳۴	۱۵	۳۸	۵۳ شطرنج
۰	۲	۲	۰	۲	۲ سوارکاری



۱۴-۱۸- مریبان و داوران بر حسب رشته های ورزشی و جنس : ۱۳۹۶ (ادامه)

داوران			مریبان			رشته ورزشی
زن	مرد	مرد و زن	زن	مرد	مرد و زن	
۵۲	۶۶	۱۱۸	۳۴۱	۱۷۴	۵۱۵	همگانی
۲۵	۳۰	۵۵	۱۷	۲۰	۳۷	هندبال
۲۸	۳۲	۶۰	۱۳	۱۴	۲۷	شمشیربازی
۱۰	۱۴۰	۱۵۰	۲۱۲	۲۲۲	۴۳۴	شنا و شیرجه
۳۹	۳۹۳	۴۳۲	۹۶	۲۴۹	۳۴۵	فوتبال
۲	۹	۱۱	۷	۲۵	۳۲	قایقرانی
۰	۱۹۶	۱۹۶	۸	۱۹۰	۱۹۸	کاراته
۹	۲۴	۳۳	۶	۲۴	۳۰	کبدی
۰	۱۴۶	۱۴۶	۱	۲۰۰	۲۰۱	کشتی
۴	۱۹	۲۳	۱۴	۱۹	۳۳	کوهنوردی
۲۸	۵۰	۷۸	۱۲	۱۲۴	۱۳۶	هنرهای رزمی و کونگ فو
۰	۱۷	۱۷	۱۰	۲۰	۳۰	گلف
۰	۲	۲	۰	۱۰	۱۰	موتورسواری و اتومبیلرانی
۳۵	۰	۳۵	۱۵۰	۱۹۱	۳۴۱	نجات غریق
۱۰	۱۹۶	۲۰۶	۷۱	۱۲۱	۱۹۲	والیبال
۶	۱۴۶	۱۵۲	۴۱	۱۷۳	۲۱۴	ورزشهای رزمی
۰	۳۰	۳۰	۲	۱۱	۱۳	ورزشهای جانبازان و معلولین
۰	۱۸	۱۸	۲	۱۹	۲۱	ورزشهای نابینایان
۰	۳۹	۳۹	۲	۱۸	۲۰	ورزشهای ناشنوایان
۰	۱۰	۱۰	۱	۱۳	۱۴	ورزشهای سه گانه
۰	۵۷	۵۷	۳۴	۳۵	۶۹	ووشو
۷	۶۹	۷۶	۰	۴۷	۴۷	وزنه برداری
۰	۳۰	۳۰	۴	۲۸	۳۲	ورزشهای روستایی و بازیهای بومی محلی
۰	۲۰	۲۰	۰	۵	۵	بیماران خاص

مأخذ- اداره کل ورزش و جوانان استان اردبیل.

۱۵-۱۸- ورزشکاران سازمان یافته بر حسب رشته های ورزشی ، سن و جنس: ۱۳۹۶

بزرگسالان		جوانان		نوجوانان		نونهالان		جمع		رشته ورزشی
زن	مرد	زن	مرد	زن	مرد	زن	مرد	زن	مرد	
۷	۱۶	۸	۱۸	۱۷	۳۹	۱۹	۴۱	۵۱	۱۱۴	اسکی
۴۲	۲۲	۴۹	۲۵	۱۰۳	۵۴	۱۰۹	۵۷	۳۰۳	۱۵۸	اسکیت
۴	۱	۴	۱	۹	۲	۱۰	۳	۲۷	۷	اسکواش
۳۶	۲۶	۴۲	۲۹	۸۹	۶۲	۹۴	۶۶	۲۶۱	۱۸۳	بدمینتون
۲۷	۶۳	۳۱	۷۳	۶۷	۱۵۴	۷۰	۱۶۳	۱۹۵	۴۵۳	بسکتبال
۳	۱۶۴	۳	۱۶۴	بولینگ و بیلارد
۱	۱۳۱	.	۱۵۴	.	۱۳۷	.	۱۴۸	۱	۵۷۰	بوکس
۷۵	۱۱۹	۷۲	۱۱۵	۷۰	۱۱۱	۲۴	۳۸	۲۴۱	۳۸۳	انجمنهای ورزشی
.	پزشکی ورزشی
۲۴	۳۳۹	۲۴	۳۳۹	ورزش کارگری
۸۳	۱۶۸۵	۹	۱۸۹	۱۲	۲۳۲	.	.	۱۰۴	۲۱۰۶	پرورش اندام
.	۱۰۱	.	۲۰	.	۲۳	.	.	.	۱۴۴	ورزشهای باستانی و کشتی پهلوانی
۲	۱۷	۱	۱۳	۱	۱۳	.	.	۴	۴۳	تنیس
۱۰	۶۷	۱۴	۹۸	۱۵	۱۰۵	۱۰	۶۸	۴۹	۳۳۸	تنیس روی میز
۱۸۲	۴۰۱	۲۰۱	۴۴۴	۲۷۷	۶۱۲	۲۹۶	۶۵۵	۹۵۶	۲۱۱۲	تکواندو
۳۲	۷۴	۳۴	۷۷	۱۷	۳۸	.	.	۸۳	۱۸۹	تیراندازی
۱۸	۴۳	۲۲	۵۴	۵	۱۱	.	.	۴۵	۱۰۸	تیراندازی با کمان
۸	۶۵	۹	۶۷	۹	۶۹	۳	۲۲	۲۹	۲۲۳	جودو
۸	۵	۹	۶	۹	۷	۳	۲	۲۹	۲۰	هاکی
۴۸	۵۶	۵۰	۵۷	۵۱	۵۹	۱۷	۱۹	۱۶۶	۱۹۱	دو و میدانی
۱۰	۶۲	۱۰	۶۶	۵	۳۲	.	.	۲۵	۱۶۰	دوچرخه سواری
۱۳۲	۲۱۸	۳۸۳	۶۳۴	۳۹۶	۶۵۶	۴۰۹	۶۷۷	۱۳۲۰	۲۱۸۵	ژیمناستیک
۲۰	۳۰	۸	۱۱	۹	۱۳	۴	۶	۴۱	۶۰	شطرنج
۳	۳۱	۱	۱۴	۴	۴۵	سوارکاری
۳۹۹۶	۱۰۱۴	۱۵۱۸	۳۸۶	۱۶۷۸	۴۲۶	۷۹۹	۲۰۳	۷۹۹۱	۲۰۲۹	همگانی
۲۰	۲۵	۱۷	۲۱	۱۱	۱۴	۹	۱۱	۵۷	۷۱	هندبال
۱۲	۲۴	۲۵	۴۷	۱۹	۳۵	۶	۱۲	۶۲	۱۱۸	شمشیربازی
۳۹	۵۵	۱۱۱	۱۶۰	۱۱۵	۱۶۶	۱۱۹	۱۷۲	۳۸۴	۵۵۳	شنا و شیرجه
۷۵	۲۸۹۰	۴۹	۱۸۹۳	۸۰	۳۰۸۹	۵۴	۲۰۹۳	۲۵۸	۹۹۶۵	فوتبال



۱۵-۱۸- ورزشکاران سازمان یافته بر حسب رشته های ورزشی ، سن و جنس: ۱۳۹۶ (ادامه)

بزرگسالان		جوانان		نوجوانان		نونهالان		جمع		رشته ورزشی
زن	مرد	زن	مرد	زن	مرد	زن	مرد	زن	مرد	
۳۴	۱۳	۳۵	۱۴	۱۷	۷	.	.	۸۶	۳۴	قایقرانی
۲۳۷	۵۷۱	۱۵۵	۳۷۴	۲۵۳	۶۱۱	۱۷۱	۴۱۴	۸۱۶	۱۹۷۰	کاراته
۱۵	۹	۱۵	۱۰	۷	۵	.	.	۳۷	۲۴	کبدی
۱	۶۰۲	۲	۹۱۹	۲	۹۸۲	۲	۶۶۶	۷	۳۱۶۹	کشتی
۶۴	۲۲۰	۸۸	۳۰۴	۶۹	۲۳۵	.	.	۲۲۱	۷۵۹	کوهنوردی
۱۰۲	۴۴۳	۵۵	۲۴۲	۲۸	۱۲۱	.	.	۱۸۵	۸۰۶	هنرهای رزمی و کونگ فو
۱۶	۵۶	۹	۳۴	۶	۲۲	.	.	۳۱	۱۱۲	گلف
۱۳۰	۲۱۵	۱۳۰	۲۱۵	موتورسواری و اتومبیلرانی
۹۵	۱۴۳	۹۵	۱۴۳	نجات غریق
۳۷۰	۴۶۱	۵۶۶	۷۰۳	۶۰۴	۷۵۲	۴۱۰	۵۰۹	۱۹۵۰	۲۴۲۵	والیبال
۳۳	۲۲۶	۵۱	۳۴۵	۵۴	۳۶۸	۳۷	۲۴۹	۱۷۵	۱۱۸۸	ورزشهای رزمی
۴۶	۳۹	۱۲	۱۰	۵۸	۴۹	ورزشهای جانبازان و معلولین
۱۴	۳۶	۴	۹	۱۸	۴۵	ورزشهای نابینایان ...
۱۸	۳۱	۹	۱۶	۳	۵	.	.	۳۰	۵۲	ورزشهای ناشنویان.
۳	۱	.	.	۲	۱	.	.	۵	۲	ورزشهای سه گانه ...
۱۱۸	۳۴۷	۱۲۶	۳۷۱	۷۷	۲۲۷	۸۵	۲۵۱	۴۰۶	۱۱۹۶	ووشو
...	۵۰	...	۳۷	...	۲۵	.	۱۲	...	۱۲۴	وزنه برداری
۶۱۹	۳۰۲۷	۲۶۶	۱۲۹۸	۸۸۵	۴۳۲۵	ورزشهای روستایی و بازیهای بومی محلی
۸	۸	۳	۳	۱۱	۱۱	بیماران خاص
.	۲	۲	ورزش دانش آموزی

مأخذ- اداره کل ورزش و جوانان استان اردبیل.

۱۶-۱۸- شرکت کنندگان سازمان دهی شده در مسابقات ورزشی بر حسب رشته

شرح	اسکی	اسکیت	اسکواش	بدمینتون	بسکتبال	بولینگ و بیلیارد	بوکس	انجمنهای ورزشی	پزشکی ورزشی	پرورش اندام	ورزشهای باستانی و کشتی پهلوانی	تنیس
۱۳۹۶.....	۳۴	۳۰۹	۲۷	۶۴۲	۵۴۰	۲۳۰	۴۶۰	۱۶۸	۰	۱۹۴۴	۲۱۰	۱۱۰

شرح	تنیس روی میز	تکواندو	تیراندازی	تیراندازی با کمان	جودو	هاکی	دو و میدانی	دوچرخه سواری	ژیمناستیک	شطرنج	سوارکاری	همگانی
۱۳۹۶.....	۴۳۰	۱۹۹۲	۱۳۶	۱۶۳	۲۰۲	۳۸	۳۰۹	۱۲۵	۲۶۱۸	۲۲۰	۱۴۵	۲۴۲۷۳

شرح	هندبال	شمشیر بازی	شنا و شیرجه	فوتبال	قایقرانی	کاراته	کبده	کشتی	کوهنوردی	هنرهای رزمی و کونگ فو	گلف	موتورسواری و اتومبیلرانی
۱۳۹۶.....	۱۷۰	۲۳۰	۵۲۰	۸۴۷۸	۴۵	۱۶۹۲	۸۴	۴۷۰۰	۲۰۲۰	۳۴۰	۵۲	۱۳۶

شرح	نجات غریق	والیبال	ورزشهای رزمی	ورزشهای جانبازان و معلولین	ورزشهای نابینایان	ورزشهای ناشنوایان	ورزشهای سه گانه	ووشو	وزنه برداری	ورزشهای روستایی و بازیهای محلی	بیماران خاص
۱۳۹۶.....	۲۴۱	۳۳۰۷	۸۱۹	۸۴	۸۰	۲۲۶	۲۲	۱۲۶۸	۱۰۵	۷۲۹۷	۳۱

مأخذ- اداره کل ورزش و جوانان استان اردبیل.

۱۷-۱۸- زائران حج تمتع ، عمره مفرده و عتبات عالیات (نفر)

عتبات عالیات			حج عمره			حج تمتع			سال و شهرستان
زن	مرد	مرد و زن	زن	مرد	مرد و زن	زن	مرد	مرد و زن	
۱۵۰۵	۳۸۶۵	۵۳۷۰	۳۹۶	۴۹۱	۸۸۷	۲۴۹	۶۹۲	۹۴۱ ۱۳۸۰
۲۷۶۸	۲۸۴۸	۵۶۱۶	۱۵۹۸	۱۵۶۰	۳۱۵۸	۴۴۹	۵۲۴	۹۷۳ ۱۳۸۵
۷۵۷۸	۸۰۸۴	۱۵۶۶۲	۳۶۶۷	۳۸۹۴	۷۵۶۱	۳۶۳	۴۴۳	۸۰۶ ۱۳۹۰
۶۹۲۱	۷۸۸۰	۱۴۸۰۱	۲۹۱۲	۲۷۹۵	۵۷۰۷	۲۰۳	۲۶۱	۴۶۴ ۱۳۹۲
۵۴۶۴	۶۰۲۷	۱۱۴۹۱	۵۰۲۰	۴۶۲۴	۹۶۴۴	۲۰۴	۲۵۲	۴۵۶ ۱۳۹۳
۴۳۹۰	۵۳۰۱	۹۶۹۱	۷۲۹	۶۲۹	۱۳۵۸	۲۶۸	۳۱۲	۵۸۰ ۱۳۹۴
۶۵۰۷	۸۰۸۵	۱۴۵۹۲ ۱۳۹۵ ^(۱)
۵۶۷۵	۶۴۹۲	۱۲۱۶۷	.	.	.	۳۶۴	۴۰۱	۷۶۵ ۱۳۹۶
۳۸۱۱	۴۲۹۳	۸۱۰۴	.	.	.	۲۳۸	۲۶۱	۴۹۹ اردبیل
۱۶۲	۱۸۵	۳۴۷	.	.	.	۱۳	۱۳	۲۶ بیله سوار
۳۹۹	۵۰۶	۹۰۵	.	.	.	۲۰	۲۱	۴۱ پارس آباد
۳۴۳	۴۱۸	۷۶۱	.	.	.	۲۱	۲۳	۴۴ خلخال
۹۲	۱۰۱	۱۹۳	.	.	.	۹	۱۱	۲۰ سرعین
۳۹	۴۱	۸۰	.	.	.	۱۱	۱۲	۲۳ کوثر
۴۰۹	۵۱۷	۹۲۶	.	.	.	۳۴	۴۲	۷۶ مشگین شهر
۲۵۴	۲۷۷	۵۳۱	.	.	.	۱۱	۱۲	۲۳ مغان
۷۷	۸۹	۱۶۶	.	.	.	۴	۳	۷ نمین
۸۹	۶۵	۱۵۴	.	.	.	۳	۳	۶ نیر

(۱) : حج تمتع و عمره مفرده در سال ۱۳۹۵ تعطیل بود و زائری اعزام نشده است

اعزام به عمره مفرده متوقف می باشد.

سفر عتبات عالیات هم به زائرین کاروانی سوریه و هم به زائرین کاروانی عراق اطلاق می شود در این جدول به علت تعطیلی

سوریه ، فقط آمار زائرین عتبات عالیات عراق ارائه شده است.

آمار اعزام زائرین اربعین نیز به صورت جداگانه محاسبه می شود که در این جدول پیش بینی نشده است در سال گذشته ۶۱۲۹

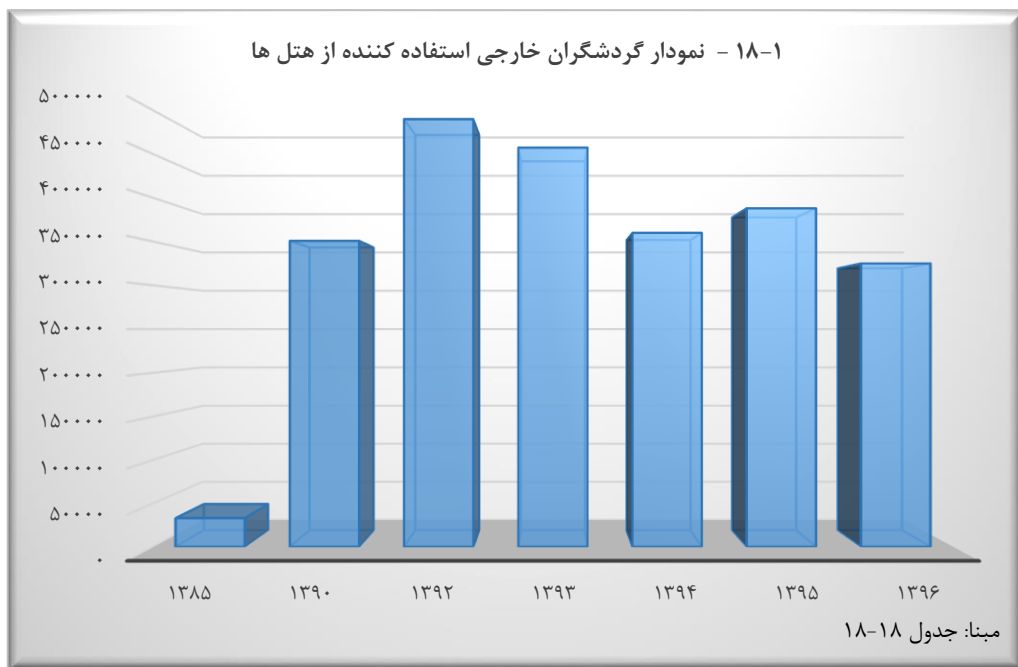
نفر از طریق سامانه سماح اقدام به ثبت نام نموده و به عراق اعزام شده اند.

مأخذ- مدیریت حج و زیارت استان اردبیل.

۱۸-۱۸- گردشگران خارجی استفاده کننده از هتل ها

جمع	سال
... ۱۳۸۰
۳۲۸۷۶ ۱۳۸۵
۳۵۰۷۹۴ ۱۳۹۰
۴۸۹۸۹۳ ۱۳۹۲
۴۵۷۳۰۲ ۱۳۹۳
۳۶۰۰۰۰ ۱۳۹۴
۳۸۸۰۰۰ ۱۳۹۵
۳۲۵۰۰۰ ۱۳۹۶

مأخذ- اداره کل میراث فرهنگی، صنایع دستی و گردشگری استان اردبیل.





فصل نوزدهم:
عمران شهری

مقدمه

اتوبوس: اتوبوس، وسیله نقلیه موتوری مسافری زمینی غیر ریلی است که تعداد صندلی های آن با صندلی راننده و کمک راننده ۲۲ یا بیشتر باشد.

آمارهای ارائه شده در این فصل مربوط به تأسیسات و تجهیزات عمرانی شهرهای استان اردبیل در زمینه کشتارگاه، میادین میوه و تره بار، گورستان، فضای سبز، پارکهای عمومی، وسایل حمل زباله و ... می باشد .

پارک: محلی که تمام افراد می توانند از آن استفاده کنند برای گردش و استراحت عموم مردم بوده و در آن عمدتاً وسایل سرگرمی و رفاهی تقریباً برای همه اقشار با سلیقه ها، افکار و سنت های متفاوت وجود دارد .

آمارهای فوق که توسط شهرداری های استان به روش ثبتي تهیه می شود از طریق شهرداری ها تهیه و در این فصل ارائه شده است .

تعاریف و مفاهیم

فضای سبز: نوعی کاربری زمین ، در داخل شهر است که غالباً دارای پوشش گیاهی مصنوعی است (توسط انسان کاشته می شود) که هم بازده اجتماعی و هم اکولوژیکی را دارا می باشد و از دیدگاه شهرسازی در برگیرنده سیمای شهر بوده و از انواع درختان و پوشش گیاهی گوناگون تشکیل شده است و به عنوان یک عامل زنده و حیاتی در کنار کالبد بیجان شهر ، تعیین کننده ساخت مورفولوژیک شهر می باشد .

زباله: هرگونه مواد جامد یا نیمه جامد غیر قابل استفاده که ناشی از فعالیت های اجتماعی و تولیدی خانوادگی، کشاورزی و صنعتی باشد و از روند فعالیت های مذکور خارج شده باشد، زباله نامیده می شود . مواد مزبور حتی اگر قابل بازیافت باشند باز هم در شمول چنین تعریفی قرار می گیرند .

کشتارگاه: کشتارگاه مکانی است برای انجام ذبح قانونی و بهداشتی احشام که توسط شهرداری با رعایت کلیه اصول بهداشتی احداث گردیده است. پس از ذبح، لاشه توسط نماینده بهداشت مورد معاینه قرار گرفته و بعد از تایید با وسایل نقلیه مخصوص جهت حمل تحویل قصابی های سطح شهر می گردد .

تاکسی: تاکسی وسیله نقلیه موتوری عمومی مسافری عموماً از نوع سواری است با مشخصات ویژه که امتیاز بهره برداری از آن توسط شهرداری صادر می شود .

مینی بوس: مینی بوس ، وسیله نقلیه موتوری مسافری زمینی غیر ریلی است که تعداد صندلی های آن (شامل صندلی راننده) حداقل ۱۰ و حداکثر ۲۱ باشد .

گزیده اطلاعات

۱۴ شهر از مجموع ۲۶ شهر استان در سال ۱۳۹۶ مجموعاً دارای ۱۴ کشتارگاه بوده اند. متوسط کشتار روزانه این کشتارگاه ها برای دام سبک ۲۳۸ راس و برای دام سنگین ۱۱۲ راس بوده است.

در این سال، تعداد ۳۱ ایستگاه آتش نشانی وجود داشته است، که از این تعداد ۵ ایستگاه آتش نشانی در شهر اردبیل می باشد.

همچنین در این سال، ۶ میدان میوه و تره بار با مساحتی بالغ بر ۶۷۹۶۱ متر مربع فعال بوده است.

در سال فوق، تعداد ۱۳۳ پارک عمومی با وسعت ۲۶۸ هکتار وجود داشته است.

همچنین در این سال تعداد ۱۵۱ خودرو حمل زباله و ۵۶ گورستان در استان وجود داشته است.

گورستان: محلی است محصور که طبق نقشه مصوب شهرداری ها خیابان بندی و درختکاری و گلکاری شده و مطابق اصول بهداشت برای متوفیانی که به امانت گذارده می شود ساخته می شود، این محل باید دارای اتاق های متعدد جهت مشایعین، گورکنان و گذاردن متوفیان باشد و تمام اوقات لوازم دفن از قبیل آهک، آجر و غیره موجود باشد.

۱-۱۹- خدمات شهری

حمل زباله		میادین میوه و تره بار		تعداد ایستگاه های آتش نشانی	کشتارگاه			شهر
زباله حمل شده در سال (تن)	تعداد خودرو	وسعت (متر مربع)	تعداد		متوسط کشتار روزانه دام سنگین ^(۱) (راس - نفر)	متوسط کشتار روزانه دام سبک ^(۱) (راس)	تعداد	
۷۳۶	۱۵۱	۶۷۹۶۱	۶	۳۱	۱۱۲	۲۳۸	۱۴۱۳۹۶
۴	۲	۰	۰	۱	۰	۰	۰آبی بیگلو
۳۶۰	۷۵	۵۶۶۳۸	۲	۵	۵۶	۳۷	۱اردبیل
۲	۱	۰	۰	۱	۰	۰	۰اسلام آباد
۸	۳	۰	۰	۱	۲	۱۵	۱اصلاندوز
۲۵	۱۲	۰	۰	۱	۲	۳	۱بیله سوار
۱۱۰	۱۰	۲۰۲۳	۱	۲	۸	۵۰	۱پارس آباد
۵	۱	۰	۰	۱	۰	۰	۰تازه کند پارس آباد
۴	۱	۰	۰	۱	۰	۰	۰تازه کند انگوت...
۱۰	۳	۰	۰	۱	۰	۰	۰جعفر آباد
۵۰	۷	۲۰۰۰	۱	۱	۶	۱۰	۱خلخال
۳	۲	۰	۰	۱	۱	۴	۱رضی
۶	۵	۰	۰	۱	۰	۰	۰سرعین
۶	۲	۰	۰	۱	۰	۰	۰عنبران
۳	۱	۰	۰	۱	۰	۰	۰فخر آباد
۳	۱	۰	۰	۱	۰	۰	۰قصابه
۳	۲	۰	۰	۱	۰	۵	۱کلور
۲	۱	۰	۰	۱	۰	۰	۰کورائیم
۷	۲	۳۰۰	۱	۱	۵	۱۰	۱کیوی
۴۵	۵	۰	۰	۱	۱۵	۵	۱گرمی
۲	۲	۰	۰	۱	۱	۳	۱لاهرود
۲	۱	۰	۰	۱	۰	۰	۰مراد لو
۵۰	۵	۷۰۰۰	۱	۱	۱۱	۸۵	۱مشگین شهر
۸	۳	۰	۰	۱	۲	۳	۱نمین
۷	۲	۰	۰	۱	۲	۵	۱نیر
۶	۱	۰	۰	۱	۱	۳	۱هشتجین
۵	۱	۰	۰	۱	۰	۰	۰هیر



۱۹-۱- خدمات شهری (ادامه)

تعداد توالتهای عمومی	تعداد حمام		وسعت فضای سبز شهری (مترمربع)	گورستان و غسالخانه		پارک عمومی		شهر
	خصوصی	عمومی		تعداد	وسعت (مترمربع)	تعداد	وسعت (مترمربع)	
۱۱۱	۳۰	۳۳	۴۸۹۷۲۰۴	۱۰۷۱۸۹۲	۵۶	۲۶۸۰۰۲۰	۱۳۳۱۳۹۶
۲	۰	۱	۲۴۸۰۰	۴۱۶۹	۱	۱۱۱۰۰	۳	آبی بیگلو.....
۳۲	۲۵	۳۰	۲۹۳۹۲۳۸	۲۶۰۵۸۹	۶	۱۱۷۷۹۰۰	۷۷	اردبیل.....
۲	۰	۰	۷۳۲۰	۲۸۷۵	۱	۱۱۰۰۰۰	۱	اسلام آباد.....
۵	۰	۰	۱۳۰۰۰۰	۲۰۹۳۰۰	۲	۵۰۰۰۰	۳	اصلاندوز.....
۴	۰	۰	۵۵۰۰۰	۲۰۰۰۰	۲	۲۰۰۰۰	۱	بیله سوار.....
۵	۰	۰	۷۵۰۰۰	۱۱۴۴۱۳	۲	۱۳۵۰۰۰	۵	پارس آباد.....
۰	۰	۰	۱۱۵۷	۱۸۷۴۵	۲	۰	۰	تازه کند پارس آباد
۱	۰	۰	۳۰۰۰	۱۰۰۰۰	۲	۲۰۰۰۰	۱	تازه کند انگوت...
۱	۰	۰	۱۶۰۰۰۰	۲۰۰۰۰	۱	۱۲۰۰۰۰	۲	جعفر آباد.....
۶	۲	۰	۲۴۷۰۰۰	۴۰۰۰۰	۱	۹۸۰۰۰	۵	خلخال.....
۲	۰	۰	۱۷۶۲۵۹	۱۴۰۰۰	۲	۱۵۰۰۰۰	۱	رضی.....
۸	۰	۰	۷۶۰۰۰	۴۵۵۱	۲	۴۵۰۰۰	۳	سرعین.....
۲	۰	۰	۳۰۰۰	۱۵۰۰۰	۳	۱۰۰۰	۱	عنبران.....
۱	۰	۰	۳۰۰۰	۵۰۰۰	۱	۰	۰	فخر آباد.....
۲	۰	۰	۲۰۰۰	۳۰۰۰	۳	۰	۰	قصابه.....
۳	۰	۰	۵۰۰۰۰	۶۰۰۰۰	۲	۲۴۰۰۰	۳	کلور.....
۱	۰	۰	۹۶۰۰	۷۲۵۰	۲	۱۶۰۰	۱	کورائیم.....
۷	۰	۱	۱۴۰۰۰۰	۶۰۰۰	۴	۱۰۵۰۰۰	۵	کیوی.....
۴	۱	۱	۱۲۰۰۰۰	۸۰۰۰۰	۴	۸۰۰۰۰	۳	گرمی.....
۲	۰	۰	۷۵۰۰۰	۵۰۰۰۰	۵	۵۵۰۰۰	۱	لاهرود.....
۱	۰	۰	۱۰۰۰	۹۰۰۰	۲	۰	۰	مراد لو.....
۸	۱	۰	۱۶۸۸۳۰	۴۰۰۰۰	۱	۳۳۲۵۲۰	۱۲	مشگین شهر.....
۴	۱	۰	۳۶۰۰۰۰	۲۸۰۰۰	۱	۶۹۰۰	۱	نمین.....
۴	۰	۰	۳۲۰۰۰	۲۰۰۰۰	۱	۱۷۰۰۰	۲	نیر.....
۳	۰	۰	۲۰۰۰	۱۰۰۰۰	۱	۱۲۰۰۰۰	۲	هشتجین.....
۱	۰	۰	۳۶۰۰۰	۲۰۰۰۰	۲	۰	۰	هیر.....

۱) دام سبک شامل گوسفند و بز و دام سنگین شامل گاو، گاو میش و شتر می باشد.
مأخذ- دفتر امور شهری استانداری استان اردبیل.

۲-۱۹- خدمات شهری شهرداری های استان اردبیل

سال و شهرستان	تعداد ایستگاههای آتش نشانی	میدان میوه و تره بار		زباله حمل شده خانگی (تن)	پارک عمومی	
		تعداد	مساحت کل (مترمربع)		تعداد	وسعت (مترمربع)
..... ۱۳۸۷	۲۲	۶	۷۱۵۸۸	۲۳۷۱۰۱	۶۴	۵۶۰۵۴۹
..... ۱۳۸۸	۲۶	۵	۷۰۹۵۴	۱۷۲۲۷۵	۶۹	۶۹۵۹۰۱
..... ۱۳۹۰	۲۶	۵	۷۰۹۵۴	۱۸۲۳۶۶	۷۰	۷۰۴۵۹۲
..... ۱۳۹۲	۲۶	۵	۷۰۹۵۴	۱۸۵۴۹۷	۷۴	۳۷۰۲۸۸
..... ۱۳۹۳	۲۵	۶	۹۹۱۸۳	۱۸۰۹۱۴	۷۴	۲۷۰۲۸۸
..... ۱۳۹۴	۳۱	۳	۸۰۱۰۰	۲۲۲۴۲۳	۱۷۶	۱۵۸۴۵۹۱
..... ۱۳۹۵	۳۱	۳	۸۰۱۰۰	۲۱۸۶۲۷	۱۷۶	۱۵۸۴۵۹۱
..... ۱۳۹۶	۳۱	۶	۶۷۹۶۱	۲۶۴۹۶۰	۱۳۳	۲۶۸۰۰۲۰
..... آبی بیگلو	۱	۰	۰	۱۴۴۰	۳	۱۱۱۰۰
..... اردبیل	۵	۲	۵۶۶۳۸	۱۲۹۶۰۰	۷۷	۱۱۷۷۹۰۰
..... اسلام آباد	۱	۰	۰	۷۲۰	۱	۱۱۰۰۰۰
..... اصلاندوز	۱	۰	۰	۲۸۸۰	۳	۵۰۰۰۰
..... بیله سوار	۱	۰	۰	۹۰۰۰	۱	۲۰۰۰۰
..... پارس آباد	۲	۱	۲۰۲۳	۳۹۶۰۰	۵	۱۳۵۰۰۰
..... تازه کند پارس آباد	۱	۰	۰	۱۸۰۰	۰	۰
..... تازه کند انگوت	۱	۰	۰	۱۴۴۰	۱	۲۰۰۰۰
..... جعفر آباد	۱	۰	۰	۳۶۰۰	۲	۱۲۰۰۰۰
..... خلخال	۱	۱	۲۰۰۰	۱۸۰۰۰	۵	۹۸۰۰۰
..... رضی	۱	۰	۰	۱۰۸۰	۱	۱۵۰۰۰۰
..... سرعین	۱	۰	۰	۲۱۶۰	۳	۴۵۰۰۰
..... عنبران	۱	۰	۰	۲۱۶۰	۱	۱۰۰۰۰
..... فخر آباد	۱	۰	۰	۷۲۰	۰	۰
..... قصابه	۱	۰	۰	۱۰۸۰	۰	۰
..... کلور	۱	۰	۰	۱۰۸۰	۳	۲۴۰۰۰
..... کورائیم	۱	۰	۰	۷۲۰	۱	۱۶۰۰۰
..... کیوی	۱	۱	۳۰۰	۲۵۲۰	۵	۱۰۵۰۰۰
..... گرمی	۱	۰	۰	۱۶۲۰۰	۳	۸۰۰۰۰
..... لاهرود	۱	۰	۰	۷۲۰	۱	۵۵۰۰۰
..... مراد لو	۱	۰	۰	۱۰۸۰	۰	۰
..... مشگین شهر	۱	۱	۷۰۰۰	۱۸۰۰۰	۱۲	۳۳۲۵۲۰
..... نمین	۱	۰	۰	۲۸۸۰	۱	۶۹۰۰۰
..... نیر	۱	۰	۰	۲۵۲۰	۲	۱۷۰۰۰
..... هشتجین	۱	۰	۰	۲۱۶۰	۲	۱۲۰۰۰۰
..... هیر	۱	۰	۰	۱۸۰۰	۰	۰

مأخذ- دفتر امور شهری استانداری استان اردبیل.



فصل بیستم:

بودجه عمومی استان

مقدمه

برنامه ریزی کشور برآورد و به هیأت وزیران پیشنهاد، و طی لایحه بودجه، تقدیم مجلس شورای اسلامی می‌شود که پس از بحث و بررسی، به عنوان قانون بودجه مورد تصویب قرار می‌گیرد و قبل از شروع سال جدید، برای اجرا به دولت ابلاغ می‌گردد (مصوب اول یا برآورد). با توجه به بروز تغییرات در شرایط اقتصادی، اجتماعی و سیاسی کشور و ایجاد برخی نوسانات در مقدار دریافتی‌ها و پرداختی‌ها، بودجه دستگاه‌ها و سازمان‌ها، با اعمال تغییراتی، به عنوان لایحه متمم قانون بودجه، توسط دولت به مجلس شورای اسلامی تقدیم می‌شود که قبل از پایان سال مورد نظر، تصویب می‌گردد (مصوب دوم). پس از پایان هر سال مالی، با توجه به قطعیت مقدار دریافتی‌ها و عملکرد پرداختی‌ها توسط خزانه، بودجه قطعی دولت مشخص می‌شود.

پرداختی‌های بودجه عمومی دولت:
عبارت از کل هزینه‌های انجام شده توسط دولت اعم از هزینه‌ای (جاری) و تملک دارایی‌های سرمایه‌ای (عمرانی) از محل درآمدهای عمومی و اختصاصی در مدت یک سال مالی است.

دریافتی‌های بودجه عمومی دولت: تمامی وجوه تحت عنوان درآمد عمومی و درآمد اختصاصی، سایر منابع تأمین اعتبار و سایر وجوهی که به موجب قانون باید در حساب‌های خزانه‌داری کل متمرکز شود،

آمار و اطلاعات مندرج در این فصل، از معاونت هماهنگی برنامه و بودجه سازمان مدیریت و برنامه ریزی استان جمع آوری شده و شامل انواع دریافتی‌ها و پرداختی‌های بودجه عمومی، عملکرد اعتبارات عمرانی از محل درآمدهای عمومی می‌باشد.

درآمدهای عمومی استان شامل درآمدهای مالیاتی، درآمدهای حاصل از انحصارات و مالکیت دولت، درآمدهای حاصل از خدمات و فروش کالا، درآمدهای حاصل از جرایم و خسارت و درآمدهای متفرقه می‌باشد.

تعاریف مفاهیم

بودجه کل دولت: برنامه مالی دولت است که برای یک سال مالی که منطبق برسال تقویمی است، تهیه می‌شود و شامل بودجه عمومی دولت، بودجه بانک‌ها و شرکت‌های دولتی و بودجه مؤسسات انتفاعی وابسته به دولت می‌باشد.

بودجه عمومی دولت: بودجه‌ای است که در آن، برای اجرای برنامه سالانه، منابع مالی لازم پیش‌بینی و اعتبارات هزینه‌ای (جاری) و تملک دارایی‌های سرمایه‌ای (عمرانی) دستگاه‌های اجرایی، تعیین می‌شود.

بودجه مصوب و قطعی: بودجه هر سال مالی، در سال قبل از آن توسط سازمان مدیریت و

دریافتی‌های بودجه عمومی دولت را تشکیل می‌دهد.

تامین می‌شود و به دو نوع انتفاعی و غیرانتفاعی تقسیم می‌گردد.

درآمد عمومی: عبارت است از درآمد وزارتخانه‌ها، مؤسسات دولتی و مالیات و سود سهام شرکت‌های دولتی و درآمد حاصل از انحصارات و مالکیت و سایر درآمدهایی که در قانون بودجه کل کشور تحت عنوان درآمد عمومی منظور می‌شود.

اعتبارات هزینه‌ای (جاری): منظور اعتباراتی است که در برنامه عمرانی پنجساله، به صورت کلی و در بودجه عمومی دولت به تفکیک، برای تأمین هزینه‌های جاری دولت و همچنین هزینه نگهداری سطح فعالیت‌های اقتصادی و اجتماعی دولت پیش‌بینی می‌شود.

درآمد اختصاصی: عبارت از درآمدهایی است که به موجب قانون برای مصرف یا مصارف خاص در بودجه کل کشور، تحت عنوان درآمد اختصاصی منظور می‌شود.

مالیات: عبارت است از پرداخت‌های اجباری و بلاعوض اشخاص حقیقی و حقوقی به دولت که مطابق قانون و در جهت اعمال حاکمیت و تأمین مصارف عمومی صورت می‌گیرد.

اعتبار: عبارت از مبلغی است که برای مصرف یا مصارف معین به منظور نیل به اهداف مشخص و اجرای برنامه‌های دولت، به تصویب مجلس شورای اسلامی می‌رسد.

طرح: مجموعه‌ای از عملیات و خدمات مشخص و هم‌پسته‌ای است که با هزینه معین، در یک دوره زمانی معین، برای رسیدن به اهداف مشخص انجام می‌گیرد.

اعتبار تملک دارایی‌های سرمایه‌ای (عمرانی): منظور اعتبار، مجموعه عملیات و خدمات مشخصی است که بر اساس مطالعات توجیهی، فنی، اقتصادی و اجتماعی که توسط دستگاه اجرایی انجام می‌شود، طی مدت معین و با اعتبار معین برای تحقق بخشیدن به هدف‌های برنامه توسعه پنج ساله به صورت سرمایه‌گذاری ثابت یا مطالعه برای ایجاد دارایی سرمایه‌ای اجرا می‌گردد و منابع مورد نیاز اجرای آن از محل اعتبارات مربوط به تملک دارایی‌های سرمایه‌ای

طرح‌های ملی: مجموعه طرح‌هایی است که جنبه استراتژیک دارد و از لحاظ سرمایه‌گذاری، بزرگ و از نظر تکنولوژی، پیچیده می‌باشد و اثرات مترتب بر اجرای آن نیز از حد یک منطقه بیش‌تر است.

طرح‌های استانی: مجموعه طرح‌هایی است که برنامه‌ریزی آن در محل و اجرای آن با استفاده از امکانات مشترک محلی و ملی، در استان امکان‌پذیر باشد.

گزیده اطلاعات

در سال ۱۳۹۶، عملکرد دریافتی های استان حدود ۵۷۷۷ میلیارد ریال بوده است که نسبت به سال قبل ۵۸/۷ درصد افزایش داشته است. همچنین در این سال عملکرد پرداختی های استان حدود ۵۷۷۷ میلیارد ریال بوده که ۴۴/۶ درصد اعتبارات هزینه ای و ۵۵/۴ درصد اعتبارات تملک دارایی های سرمایه ای بوده است.

در سال ۱۳۹۶، عملکرد اعتبارات هزینه ای دستگاه های اجرایی از محل درآمد عمومی حدود ۲۵۷۵ میلیارد ریال بوده و عملکرد اعتبارات تملک دارایی های سرمایه ای دستگاه های اجرایی از محل درآمد عمومی بیش از ۳۲۰۱ میلیارد ریال بوده است.

۱-۲۰- خلاصه بودجه استانی

(میلیون ریال)

شرح	۱۳۹۳	۱۳۹۴	۱۳۹۵	۱۳۹۶
(برآورد)				
دریافتی ها	۵۱۱۵۰۲۵	۵۷۹۲۱۰۲	۶۶۳۲۴۵۳	۹۴۲۷۳۹۰
از محل درآمدهای استانی	۲۴۷۴۱۷۱	۳۰۸۷۱۰۸	۳۷۶۸۹۴۵	۴۱۱۹۴۵۷
از محل درآمدهای ملی	۲۶۴۰۸۵۴	۲۷۰۴۹۹۴	۲۸۶۳۵۰۸	۵۳۰۷۹۳۳
پرداختی ها	۵۱۱۵۰۲۵	۵۷۹۲۱۰۲	۶۶۳۲۴۵۳	۹۴۲۷۳۹۰
هزینه ای	۱۲۳۶۵۷۹	۱۸۳۵۳۵۰	۱۹۸۲۴۴۹	۲۵۷۵۱۹۵
تملك دارایی های سرمایه ای	۳۸۷۸۴۴۶	۳۹۵۶۷۵۲	۴۶۵۰۰۰۴	۶۸۵۲۱۹۵
(مصوب)				
دریافتی ها	۵۱۱۵۰۲۵	۵۷۹۲۱۰۲	۶۶۳۲۴۵۳	۹۴۲۷۳۹۰
از محل درآمدهای استانی	۲۴۷۴۱۷۱	۳۰۸۷۱۰۸	۳۷۶۸۹۴۵	۴۱۱۹۴۵۷
از محل درآمد ملی	۲۶۴۰۸۵۴	۲۷۰۴۹۹۴	۲۸۶۳۵۰۸	۵۳۰۷۹۳۳
پرداختی ها	۵۱۱۵۰۲۵	۵۷۹۲۱۰۲	۶۶۳۲۴۵۳	۹۴۲۷۳۹۰
هزینه ای	۱۲۳۶۵۷۹	۱۸۳۵۳۵۰	۱۹۸۲۴۴۹	۲۵۷۵۱۹۵
تملك دارایی های سرمایه ای	۳۸۷۸۴۴۶	۳۹۵۶۷۵۲	۴۶۵۰۰۰۴	۶۸۵۲۱۹۵
(عملکرد)				
دریافتی ها	۳۸۹۲۳۵۱	۳۵۸۹۳۸۴	۳۶۴۰۸۴۴	۵۷۷۶۷۲۷
از محل درآمدهای استانی	۲۵۸۴۴۰۱	۲۹۱۳۹۷۱	۳۳۰۷۹۰۴	۳۶۶۰۳۶۴
از محل درآمدهای ملی	۱۳۰۷۹۵۰	۶۷۵۴۱۳	۳۳۲۹۴۰	۲۱۱۶۳۶۳
پرداختی ها	۳۸۹۲۳۵۱	۳۵۸۹۳۸۴	۳۶۴۰۸۴۴	۵۷۷۶۷۲۷
هزینه ای	۱۲۳۶۵۷۹	۱۸۳۵۳۵۰	۱۹۵۶۷۷۸	۲۵۷۵۱۹۵
تملك دارایی های سرمایه ای	۲۶۵۵۷۷۲	۱۷۵۴۰۳۴	۱۶۸۴۰۶۶	۳۲۰۱۵۳۲

مأخذ- سازمان مدیریت و برنامه ریزی استان اردبیل.

۲-۲۰-درآمدهای عمومی استان اردبیل برحسب قسمت، بخش و بند (میلیون ریال)

۱۳۹۶	۱۳۹۵	۱۳۹۴	۱۳۹۳	شرح
				(مصوب)
۴۱۱۹۴۵۷	۳۷۶۸۹۴۵	۳۰۸۷۱۰۸	۲۴۷۴۱۷۱	جمع
۴۱۱۹۳۵۷	۳۷۶۸۹۴۵	۳۰۸۷۱۰۸	۲۴۷۴۱۷۱	قسمت اول:درآمدها
۳۴۵۳۵۹۷	۲۹۸۵۰۰۴	۲۴۴۴۹۸۹	۱۹۵۴۵۹۵	بخش اول:درآمدهای مالیاتی
۴۳۰۴۳۴	۵۴۶۲۵۶	۴۴۷۴۳۳	۳۵۷۶۹۱	بند اول-مالیات بر شرکت ها.....
۱۳۹۶۰۳۹	۱۱۵۸۱۸۲	۹۴۸۶۵۶	۷۵۸۳۸۳	بند دوم-مالیات بر درآمد.....
۱۷۴۸۴۰	۲۸۰۵۹۰	۲۲۹۸۲۹	۱۸۳۷۳۲	بند سوم-مالیات بر ثروت.....
.	.	.	.	بند چهارم-مالیات بر واردات.....
۱۴۵۲۲۸۴	۹۹۹۹۷۶	۸۱۹۰۷۱	۶۵۴۷۸۹	بند پنجم-مالیات بر کالاها و خدمات.....
.	.	.	.	بخش دوم:درآمد ناشی از کمک های اجتماعی
۱۶۰۰	۷۵۴	۶۱۷	۷۴۲۴	بخش سوم:درآمدهای حاصل از انحصارات و مالکیت دولت
۲۰۸۸۲۶	۲۷۸۹۰۲	۲۲۸۴۴۵	۱۸۳۰۸۸	بخش چهارم:درآمدهای حاصل از خدمات و فروش کالا
۳۵۰۱۳۶	۳۷۶۸۹۵	۳۰۸۰۹۵	۲۴۴۹۴۲	بخش پنجم:درآمدهای حاصل از جرایم و خسارت
۱۰۵۱۹۸	۱۲۷۳۹۰	۱۰۴۹۶۲	۸۴۱۲۲	بخش ششم: درآمدهای متفرقه.....
۱۰۰	.	.	.	قسمت دوم:منابع حاصل از واگذاری دارایی های سرمایه ای.
.	.	.	.	قسمت سوم:منابع حاصل از واگذاری دارایی های مالی



۲-۲- درآمدهای عمومی استان اردبیل برحسب قسمت، بخش و بند (ادامه) (میلیون ریال)

۱۳۹۶	۱۳۹۵	۱۳۹۴	۱۳۹۳	شرح
				(عملکرد)
۳۶۶۰۳۶۴	۳۳۰۷۹۰۴	۲۹۱۳۹۷۱	۲۵۸۴۴۰۱	جمع
۳۶۴۱۰۳۶	۳۳۰۷۹۰۴	۲۹۱۳۹۷۱	۲۵۸۴۴۰۱	قسمت اول: درآمدها
۳۱۲۶۰۹۴	۲۶۱۹۸۶۰	۲۳۰۷۸۶۵	۲۰۴۶۸۴۵	بخش اول: درآمدهای مالیاتی
۳۰۸۲۸۲	۴۷۹۴۳۴	۴۲۲۳۳۹	۳۷۴۵۷۴	بند اول- مالیات بر شرکت ها
۱۲۳۲۷۷۸	۱۰۱۶۵۰۶	۸۹۵۴۵۲	۷۹۴۱۷۵	بند دوم- مالیات بر درآمد
۲۱۳۷۹۲	۲۴۶۲۶۷	۲۱۶۹۳۹	۱۹۲۴۰۳	بند سوم- مالیات بر ثروت
.	.	.	.	بند چهارم- مالیات بر واردات
۱۳۷۱۲۴۲	۸۷۷۶۵۳	۷۷۳۱۳۵	۶۸۵۶۹۳	بند پنجم- مالیات بر کالاها و خدمات
.	.	.	.	بخش دوم: درآمد ناشی از کمک های اجتماعی
۱۹۲۲	۶۶۲	۵۸۳	۵۱۷	بخش سوم: درآمدهای حاصل از انحصارات و مالکیت دولت
۲۹۵۵۵۶	۲۷۴۵۵۶	۲۱۵۶۳۳	۱۹۱۲۴۵	بخش چهارم: درآمد های حاصل از خدمات و فروش کالا
۱۲۹۰۵۶	۳۱۷۵۵۹	۲۹۰۸۱۵	۲۵۵۸۵۵	بخش پنجم: درآمد حاصل از جرایم و خسارت
۸۸۴۰۸	۹۵۲۶۷	۹۹۰۷۵	۸۹۹۳۹	بخش ششم: درآمدهای متفرقه
۱۹۳۲۸	.	.	.	قسمت دوم: منابع حاصل از واگذاری دارایی های سرمایه ای
.	.	.	.	قسمت سوم: منابع حاصل از واگذاری دارایی های مالی

مأخذ- سازمان مدیریت و برنامه ریزی استان اردبیل.

۳-۲۰- عملکرد اعتبارات هزینه ای دستگاه های اجرایی استان اردبیل از محل درآمد عمومی

(میلیون ریال)

۱۳۹۶	۱۳۹۵	۱۳۹۴	۱۳۹۳	شرح
۲۵۷۵۱۹۵	۱۹۸۸۱۲۵	۱۸۳۵۳۵۰	۱۲۳۶۵۷۹	جمع.....
۳۰۱۱۷	۰	۲۹۹۲۴	۳۰۲۹۱	شرکت آب و فاضلاب روستایی
۹۷۰۰۰	۹۷۰۰۰	۰	۰	اداره کل آموزش و پرورش
۱۹۳۴۹	۱۶۶۲۰	۱۰۷۷۷	۶۰۱۸	اداره کل استاندارد و تحقیقات صنعتی
۴۰۳۵۴۶	۳۴۸۵۹۳	۲۸۲۲۲۸	۰	استانداری
۱۸۲۵۴۸	۱۶۷۳۳۲	۱۲۹۱۳۱	۹۵۷۱۰	سازمان زندان ها و اقدامات تامینی و تربیتی ...
۶۱۴۵۱	۴۶۲۴۰	۴۰۶۴۴	۳۱۲۵۴	اداره کل امور اقتصادی و دارایی
۰	۰	۰	۰	اداره کل امور مالیاتی
۵۲۴۶۵	۴۸۷۵۸	۲۳۴۹۸	۱۵۷۲۹	مدیریت انتقال خون
۱۷۳۳۵	۱۵۶۹۷	۹۶۳۷	۶۰۳۸	مدیریت اوقاف و امور خیریه
۹۴۶۳۷	۶۵۳۳۴	۵۱۹۳۹	۴۳۴۵۳	اداره کل صنعت معدن و تجارت
۰	۰	۰	۰	اداره کل بنیاد شهید و امور ایثارگران
۱۶۷۵۳۶	۰	۱۱۱۰۶۸	۸۱۷۰۰	اداره کل بهزیستی استان
۳۶۸۰۵	۳۵۸۲۹	۲۳۳۱۴	۱۶۲۹۱	مرکز پزشکی قانونی
۴۰۴۸۴	۳۶۹۱۵	۲۵۲۱۵	۲۰۰۰۲	اداره کل تبلیغات اسلامی
۹۶۸۹۲	۸۵۱۱۸	۵۶۶۷۸	۴۰۷۵۴	اداره کل ورزش و جوانان
۸۳۸۳۱	۷۲۹۴۷	۵۰۱۵۶	۳۷۹۳۸	اداره کل تعاون کار و رفاه اجتماعی
۰	۰	۶۳۰۷۵	۴۲۸۱۹	اداره کل ثبت احوال



۳-۲۰- عملکرد اعتبارات هزینه ای دستگاه های اجرایی استان اردبیل از محل درآمد عمومی (ادامه)

(میلیون ریال)

شرح	۱۳۹۳	۱۳۹۴	۱۳۹۵	۱۳۹۶
اداره کل ثبت اسناد و املاک.....	۸۹۸۷۷	۱۰۸۲۷۵	.	.
اداره کل سازمان جهاد کشاورزی	۲۳۵۷۷۶	۳۰۵۵۶۸	۳۸۵۱۹۶	۴۴۷۶۹۸
اداره کل حوزه هنری تبلیغات اسلامی ..	۳۶۹۶	۴۳۶۴	۷۳۳۷	۸۲۱۰
اداره کل دامپزشکی	۵۵۹۷۵	۶۶۲۲۵	۱۰۶۷۰۵	۱۲۰۸۴۹
اداره کل راه و شهرسازی	۱۴۲۵۰۵	۱۵۳۴۳۲	۹۸۲۲۲	۱۳۲۶۱۵
سازمان بازرسی	۱۶۹۰۹	۲۱۳۵۷	۲۷۳۷۳	۳۲۶۳۲
سازمان چای
اداره شیلات	۸۳۶۴	۸۴۴۴	۱۲۴۶۰	۱۵۱۶۷
اداره کل فرهنگ و ارشاد اسلامی	۳۱۷۷۹	۳۵۱۵۶	۴۸۰۰۲	۵۴۴۵۷
اداره کل گمرک
اداره کل حفاظت محیط زیست	۲۳۸۹۳	۴۳۵۰۹	.	۷۱۰۹۵
سازمان مدیریت و برنامه ریزی
اداره کل راه و شهرسازی
اداره کل منابع طبیعی	۷۶۸۴۷	۷۸۸۹۷	۱۱۴۱۵۶	۱۳۰۵۵۳
اداره کل فرهنگی و گردشگری	۲۸۸۲۷	۳۸۱۱۲	۵۷۲۸۰	۶۳۷۹۲
اداره کل نوسازی، و تجهیز مدارس	۱۴۹۵۰	۱۸۱۶۳	۲۸۱۰۳	۳۰۷۳۵
اداره کل هواشناسی	۱۷۷۰۲	۲۲۹۱۱	۳۳۴۲۹	۴۱۱۴۲
اداره کل امور عشایر	۲۱۴۸۲	۲۳۶۵۳	۳۳۴۷۹	۴۲۲۵۴

مأخذ- سازمان مدیریت و برنامه ریزی استان اردبیل.

۴-۲۰- عملکرد اعتبارات تملک دارایی های سرمایه ای دستگاه های اجرایی استان اردبیل از محل درآمد عمومی (میلیون ریال)

شرح	۱۳۹۳	۱۳۹۴	۱۳۹۵	۱۳۹۶
جمع.....	۲۶۵۵۷۷۲	۱۷۵۴۰۳۴	۱۴۲۸۲۲۲	۳۲۰۱۵۳۲
اداره کل دیوان محاسبات.....	۲۰۰۰	۱۰۰۰	۳۰۰۰	۳۰۰۰
اداره کل اطلاعات.....	۵۰۰	۸۰۰۰	۷۰۰۰	۱۱۸۸۵۰
نیروی انتظامی.....
استانداری اردبیل.....	۵۹۶۱۷	۵۱۶۰۴	۲۰۶۰۶	۴۶۵۴۴
اداره کل ثبت احوال.....	۱۶۵۷	۱۵۰۰	۲۹۹۸	۸۵۸۹
اداره کل دادگستری.....	۱۱۷۹	۷۰۸۵	.	۱۰۲۹۶
اداره کل زندانهای استان.....	۴۴۲۹	۲۹۲۷	۱۲۴۹۰	۱۳۶۴۰
اداره کل بازرسی.....	۴۰۰۰	۲۰۰۰	۳۳۶۴	۱۵۰۰
اداره کل پزشکی قانونی.....	۴۵۰	۱۲۰۰	۱۳۰۰	۱۵۸۰
اداره کل ثبت اسناد و املاک.....	۱۷۵۷	۲۳۳۲	۶۲۸	۴۰۹۰
اداره کل اوقاف و امور خیریه.....	۱۷۲۴۳	۱۴۰۰۶	۷۱۵۰	۷۱۹۲
سازمان امور اقتصادی و دارایی.....	۱۰۰۰	۳۶۵۷	۱۵۰۰	۴۴۹۱
اداره کل امور مالیاتی.....	۳۳۵۶	۳۸۷۶	۳۲۰۲	۵۳۲۶
اداره کل گمرک.....
تیپ ۴۰ مستقل پیاده ارتش.....	.	.	.	۲۰۰
سپاه پاسداران انقلاب اسلامی.....	۳۵۶۱۹	۳۶۱۶۰	۲۸۵۶۲	۲۲۵۱۳
بنیاد حفظ آثار و نشر ارزشهای دفاع مقدس.....	۵۰۳۷	۶۱۶۶	۳۳۷۰۰	۲۸۳۲۶
اداره کل آموزش فنی و حرفه ای.....	۲۲۷۲	۶۴۱۹	۳۴۸۷	۳۹۵۳
اداره کل هواشناسی.....	۱۲۶۸۳	۱۸۰۰	۲۵۰۰	۵۶۷۷
سازمان میراث فرهنگی، صنایع دستی و گردشگری.....	۳۳۰۶۰	۲۳۴۰۴	۱۸۶۸۷	۱۰۸۲۶۹
وزارت فرهنگ و ارشاد اسلامی.....	۱۹۴	.	.	۱۰۶۱۶
نهاد کتابخانه های عمومی کشور.....	۴۷۱۹	۵۹۶۰	۱۵۰۰	۸۱۶۵



۴-۲۰- عملکرد اعتبارات تملک دارایی های سرمایه ای دستگاه های اجرایی استان اردبیل از محل درآمد عمومی (ادامه)

شرح	۱۳۹۳	۱۳۹۴	۱۳۹۵	۱۳۹۶
شورای عالی حوزه های علمیه	۱۰۰۰۰	۲۰۱۰۰	۱۲۶۰۰	۲۸۰۰۳
اداره کل فرهنگ و ارشاد اسلامی	۳۷۴۸	۴۲۰۰	۱۳۵۰	۷۷۸۴
سازمان تبلیغات اسلامی	۳۶۶۱	۶۷۴۵	۵۲۶	۹۰۹۷
حوزه هنری سازمان تبلیغات	۱۷۴۰	۹۰۰	۱۳۰۰	۲۲۴۲
دانشگاه محقق اردبیلی	۵۰۰	.	.	.
دانشگاه علوم پزشکی و خدمات بهداشتی-درمانی	۳۶۲۴۲	۳۰۵۷۶	۲۷۰۰	۱۹۳۳۲
اداره کل آموزش و پرورش	۵۱۷۶	۲۲۴۹۰	۹۲۰۲	۴۰۰۰
اداره کل نوسازی و توسعه و تجهیز مدارس	۴۴۷۲۲	۳۰۰۷۲	۱۵۰۰۰	۹۴۱۹۵
اداره کل ورزش و جوانان	۴۴۹۳۰	۲۸۸۰۳	۴۷۴۹۵	۱۰۰۰۹۸
اداره کل کمیته امداد امام خمینی	۱۰۵۲
پایگاه منطقه ای انتقال خون	۲۲۸۰	۱۷۰۰	۳۰۰۰	۵۸۲۰
جمعیت هلال احمر	۲۰۳۳۷	۲۲۳۵	۲۶۰۰	۱۳۳۸۸
سازمان بهزیستی	۵۷۲۵	۶۶۸۴	۲۶۷۸	۷۵۵۶
سازمان مدیریت و برنامه ریزی	۱۱۰۰۰	.	۸۰۰۰
مرکز حوزه علمیه	۱۴۰۰	۱۳۸۸	۳۸۸۴
جهاد دانشگاهی	۵۰۰	.	۵۰۰
شرکت آب و فاضلاب روستایی	۳۵۸۷۵۶	۹۳۲۴۱	۱۱۰۹۷۰	۱۳۳۷۶۵
سازمان بنیاد شهید و امور ایثارگران	۶۵۷۴	۶۵۹۴	۹۷۶۸	۱۱۴۵۴
وزارت راه و شهرسازی	۵۴۷۱۵	۲۹۰۱۲	.	.
بنیاد مسکن انقلاب اسلامی	۱۰۴۶۱۳	۵۱۰۵۸	۶۴۵۳۲	۹۲۷۴۱



۴-۲۰- عملکرد اعتبارات تملک دارایی های سرمایه ای دستگاه های اجرایی استان اردبیل از محل درآمد عمومی (ادامه)

(میلیون ریال)

۱۳۹۶	۱۳۹۵	۱۳۹۴	۱۳۹۳	شرح
۱۹۵۳۹	۸۵۰۰	۱۰۱۰۰	۸۱۵۵	اداره کل دامپزشکی.....
۳۴۴۶۶	۲۵۴۵۱	۱۸۶۱۷	۲۲۹۱۱	اداره کل منابع طبیعی و آبخیزداری.....
۹۳۹۹	۴۵۳۷	۵۲۵۰	۴۹۰۸	اداره کل حفاظت محیط زیست.....
۱۱۰۰	۱۱۰۰	۴۷۷	۱۰۰	موسسه استاندارد و تحقیقات صنعتی.....
۳۸۲۶۰	۵۴۰۰	۷۸۰۰	۲۷۱۷۰	سازمان امور عشایر.....
۳۳۵۶۰۸	۸۴۲۹۹	۷۷۲۲۵	۳۱۲۸۶۱	سازمان جهاد کشاورزی.....
۲۹۴۰	۳۵۹۷	۹۶۵	۲۵۹۹	اداره کل شیلات.....
۲۱۰۴۲۴	۱۱۲۶۰۵	۸۴۷۹۶	۳۲۹۷۴۴	اداره کل راه و شهرسازی.....
۱۳۷۶۶	۵۸۰۰	۱۲۰۰	۱۸۴۶	اداره کل تعاون ، کار و رفاه اجتماعی.....
۳۹۷۵	۲۸۳۶	۳۶۴۲	۵۲۸۳	اداره کل صنعت ، معدن و تجارت.....
۲۸۷۳۹۱	۱۴۸۴۱۶	۱۳۹۱۷۹	۳۳۴۸۸۸	شرکت آب و فاضلاب.....
۲۴۰۰	.	.	.	شرکت سهامی برق منطقه ای آذربایجان..
۷۴۷۳	۳۰۰۰	۵۳۷۴	۱۲۱۴۵	شرکت سهامی توزیع نیروی برق.....
۱۸۷۹۵۲	۱۷۱۰۰	۱۰۷۶۳	۲۴۴۴۵	شرکت سهامی شهرکهای صنعتی اردبیل..
۲۴۰۰	۱۶۰۰	۸۰۰	.	اداره کل فرودگاه استان.....
۱۴۸۵۷۹	۱۹۷۴۶	.	۲۰۵۰	اداره کل حمل و نقل و پایانه های استان..
۱۸۲۶۵	۲۲۰۰	۲۳۵۰	۶۶۵۰	صدا و سیما مرکز اردبیل.....
۷۱۰۹	۲۶۰۰	۱۶۶۰	۱۱۷۰	کانون پرورش فکری کودکان و نوجوانان...
.	۲۷۵۰	۱۸۱۶	۸۶۶	شرکت گاز.....
۷۴۲۰۴۱	۲۵۰۸۲۵	۸۱۰۳۴۴	۴۲۱۶۴۴	شرکت سهامی آب منطقه ای.....



۴-۲۰- عملکرد اعتبارات تملک دارایی های سرمایه ای دستگاه های اجرایی استان اردبیل از محل درآمد عمومی (ادامه)

شرح	۱۳۹۳	۱۳۹۴	۱۳۹۵	۱۳۹۶
شهرداری اردبیل	۸۷۳۶۷	۱۰۰۰	۸۱۹۸۷	۱۲۳۰۵
شهرداری سرعین	۳۱۰۱	۳۹۳	۴۳۸۰	۳۴۲۸
شهرداری هیر	۲۹۹۶	۶۲۵	۲۰۷۰	۳۶۴۰
شهرداری مشگین شهر	۱۷۷۳۵	۲۲۱۸	۵۱۸۲۳	۱۱۶۰۰
شهرداری لاهرود	۳۱۷۵	۱۰۰۰	۱۸۰۴	۲۵۶۰
شهرداری رضی	۳۲۰۱	۸۷۰	۲۷۹۷	۲۵۶۴
شهرداری پارس آباد	۱۹۰۴۱	۳۵۰۰	۳۸۱۴۴	۲۶۳۵۰
شهرداری اصلاندوز	۲۴۹۸	۷۰۰	۳۳۹۸	۲۹۴۰
شهرداری بيله سوار	۳۷۵۰	۳۵۰۰	۱۳۷۳۱	۱۱۰۴۷
شهرداری جعفرآباد	۱۹۴۰	۲۷۰۰	۲۳۷۶	۳۲۲۲
شهرداری گرمی	۲۶۰۶۵	۵۸۱۰	۹۴۱۳	۲۴۲۸۸
شهرداری انگوت	۳۸۰۸	۱۳۰۰	۱۷۹۰	۳۰۴۰
شهرداری گیوی	۵۶۱۶	۱۰۰۰	۱۵۶۴	۸۹۶۰
شهرداری خلخال	۱۳۸۱۷۳	۳۱۶۵	۲۹۲۶۱	۹۱۹۰
شهرداری هشمتجین	۲۸۵۱	۱۷۵۰	۷۰۵۸	۳۲۸۴
شهرداری کلور	۲۶۱۵	۱۹۵۰	۴۰۱۴	۲۷۷۸
شهرداری نیر	۶۷۴۹	۱۳۰۰	۱۵۵۰۴	۶۶۰۸
شهرداری نمین	۳۲۱۰	۶۰۰	۲۴۶۰	۵۹۱۲
شهرداری آبی بیگلو	۶۹۳۵	۷۲۵	۳۰۹۷	۵۴۷۳
شهرداری عنبران	۴۳۰۵	۱۰۰۰	۱۴۰۴	۳۲۷۰
شهرداری کورائیم	۲۲۴۸	۱۸۰۰	۱۹۱۱	۳۰۶۰
شهرداری فخرآباد	۲۷۷۹	۱۵۵۰	۱۳۳۲	۲۵۱۶
شهرداری تازه کند	۳۱۸۰	۱۰۵۰	۲۷۵۵	۲۵۳۶
شهرداری مرادلو	۳۱۹۵	۱۵۰۰	۸۴۲	۲۵۴۰
شهرداری قصابه	۵۹۶۵	۲۰۰۰	۲۱۳۳	۲۵۴۰
شهرداری اسلام آباد	۳۶۴۵	۱۰۵۰	۲۰۲۹	۶۹۶۶

مأخذ- سازمان مدیریت و برنامه ریزی استان اردبیل.

۵-۲۰- اعتبارات تملک دارایی های سرمایه ای از محل درآمد عمومی بر حسب امور (میلیون ریال)

۱۳۹۶	۱۳۹۵	۱۳۹۴	۱۳۹۳	شرح
				(مصوب)
۶۸۵۲۱۹۵	۴۶۵۰۰۰۴	۳۹۵۶۷۵۲	۳۸۷۸۴۴۶	جمع.....
۲۹۳۳۵۴	۱۲۵۵۵۰	۲۰۳۹۴۲	۱۲۰۱۰۵	امور عمومی
۲۲۵۱۳	۶۵۱۰۰	۸۱۳۶۰	۴۸۸۸۲	امور دفاع ملی
۴۲۷۸۰	۳۷۲۰۰	۳۳۵۵۲	۱۷۶۸۰	امور قضایی
۳۶۰۵۷۲۳	۲۲۹۷۱۰۲	۲۳۴۶۹۵۳	۱۷۱۳۵۵۰	امور اقتصادی
۱۵۹۲۰	۹۳۰۰	۱۱۸۱۲	۶۷۳۵	امور محیط زیست
۱۶۳۴۹۰۷	۱۵۴۳۸۰۱	۷۳۵۳۴۸	۱۴۴۹۸۵۵	امور مسکن عمران شهری و روستایی.....
۶۳۶۱۰	۴۱۸۵۰	۹۰۰۵۸	۱۵۲۶۶۷	امور سلامت
۸۲۳۶۱۴	۳۱۱۵۵۰	۲۷۹۳۱۵	۲۲۴۴۸۲	امور فرهنگ تربیت بدنی و گردشگری
۲۲۴۸۴۳	۱۳۹۵۰۱	۱۲۵۰۱۰	۹۲۸۵۶	امور آموزش و پژوهش
۱۲۴۹۳۱	۷۹۰۵۰	۴۹۴۰۳	۵۱۶۳۴	امور رفاه اجتماعی
				(عملکرد)
۳۲۰۱۵۳۲	۱۶۸۴۰۶۶	۱۷۵۴۰۳۴	۲۶۵۵۷۷۲	جمع.....
۲۳۱۱۹۸	۴۵۴۷۰	۹۰۶۴۱	۸۲۲۶۴	امور عمومی
۲۲۵۱۳	۲۳۵۷۷	۳۶۱۶۰	۳۳۴۸۱	امور دفاع ملی
۲۱۰۳۸	۱۳۴۷۳	۱۴۹۱۲	۱۲۱۱۰	امور قضایی
۱۶۵۴۲۱۷	۸۳۱۹۲۹	۱۰۳۸۵۶۷	۱۱۷۳۶۶۵	امور اقتصادی
۹۳۹۹	۳۳۶۸	۵۲۵۰	۴۶۱۳	امور محیط زیست
۷۱۸۴۶۳	۵۵۹۱۱۰	۳۲۶۸۲۱	۹۹۲۳۵۱	امور مسکن عمران شهری و روستایی.....
۲۴۸۲۶	۱۵۱۵۷	۴۰۰۲۶	۱۰۴۵۶۷	امور سلامت
۳۷۳۵۲۲	۱۱۲۸۳۲	۱۲۴۱۴۰	۱۵۳۷۵۵	امور فرهنگ تربیت بدنی و گردشگری
۸۷۳۵۷	۵۰۵۲۱	۵۵۵۶۰	۶۳۶۰۰	امور آموزش و پژوهش
۵۸۹۹۹	۲۸۶۲۹	۲۱۹۵۷	۳۵۳۶۶	امور رفاه اجتماعی

مأخذ- سازمان مدیریت و برنامه ریزی استان اردبیل.

۶-۲۰- عملکرد اعتبارات تملک دارایی های سرمای ای به تفکیک امور و فصل (میلیون ریال)

شرح	۱۳۹۳	۱۳۹۴	۱۳۹۵	۱۳۹۶
جمع کل	۲۶۵۵۷۷۲	۱۷۵۴۳۴	۱۶۸۴۰۶۶	۳۲۰۱۵۳۲
امور عمومی	۸۲۲۶۴	۹۰۶۴۱	۴۵۴۷۰	۲۳۱۱۹۸
فصل اداره امور عمومی	۶۸۸۷۲	۸۴۱۴۷	۴۰۹۲۳	۲۱۵۳۸۱
فصل تحقق و توسعه در امور خدمات عمومی	۰	۱۲۰۰	۰	۶۰۰۰
فصل خدمات مالی و مالیاتی	۱۳۳۹۲	۵۲۹۴	۴۵۴۷	۹۸۱۷
امور دفاعی	۳۳۴۸۱	۳۶۱۶۰	۲۳۵۷۷	۲۲۵۱۳
فصل دفاع	۳۳۴۸۱	۳۶۱۶۰	۲۳۵۷۷	۲۲۵۱۳
امور قضایی	۱۲۱۱۰	۱۴۹۱۲	۱۳۴۷۳	۲۱۰۳۸
فصل اداره امور قضایی	۱۲۱۱۰	۱۴۹۱۲	۱۳۴۷۳	۲۱۰۳۸
امور اقتصادی	۱۱۷۳۶۶۵	۱۰۳۸۵۶۷	۸۳۱۹۲۹	۱۶۵۴۲۱۷
فصل انرژی	۱۱۱۳۸	۵۳۷۴	۲۴۹۶	۷۴۷۳
فصل حمل و نقل	۲۴۷۹۵	۹۲۹۲۵	۱۰۸۱۵۱	۳۱۹۱۲۳
فصل صنعت و معدن	۳۲۱۳۳	۱۶۲۵۸	۱۷۴۷۱	۱۹۳۰۲۷
فصل کشاورزی و منابع طبیعی	۱۰۳۳۶۲	۵۲۸۰۶	۴۹۰۸۳	۲۰۵۹۲۶
فصل منابع آب	۷۷۹۰۷۵	۸۷۱۲۰۴	۶۵۴۷۲۸	۹۲۸۶۶۸
امور محیط زیست	۴۶۱۳	۵۲۵۰	۳۳۶۸	۹۳۹۹
فصل مدیریت پسماند	۳۰۹	۳۸۴	۲۰۲	۴۹۷
فصل کاهش آلودگی	۳۳۷	۳۵۱	۲۴۶	۱۱۵۵
فصل حفاظت از گونه های زیستی	۳۹۶۷	۴۵۱۵	۲۹۲۰	۷۷۴۷
امور مسکن عمرانی شهری و روستایی	۹۹۲۳۵۱	۳۲۶۸۲۱	۵۵۹۱۱۰	۷۱۸۴۶۳
فصل توسعه و خدمات شهری و روستایی و	۴۴۶۵۵۷	۱۴۷۰۶۹	۲۹۷۴۴۷	۲۷۰۳۸۸
عشایری	۵۴۵۷۹۴	۱۷۹۷۵۲	۲۶۱۶۶۳	۴۴۸۰۷۵
فصل آب و فاضلاب				



۶-۲۰- عملکرد اعتبارات تملک دارایی های سرمای ای به تفکیک امور و فصل (ادامه) (میلیون ریال)

۱۳۹۶	۱۳۹۵	۱۳۹۴	۱۳۹۳	شرح
۲۴۸۲۶	۱۵۱۵۷	۴۰۰۲۶	۱۰۴۵۶۷	امور سلامت
۱۷۹۲۴	۱۶۹۸	۲۸۰۱۸	۷۳۱۹۷	فصل بهداشت
۶۹۰۲	۱۳۴۵۹	۱۲۰۰۸	۳۱۳۷۰	فصل درمان
۳۷۳۵۲۲	۱۱۲۸۳۲	۱۲۴۱۴۰	۱۵۳۷۵۵	امور فرهنگ تربیت بدنی و گردشگری
۶۸۹۲۶	۲۵۶۱۳	۲۲۹۶۵	۲۸۴۴۵	فصل دین و مذهب
۱۱۹۷۲۷	۴۱۵۲۲	۳۹۷۲۵	۴۹۲۰۱	فصل ورزش و تفریحات
۴۲۹۴۴	۷۵۶۰	۱۴۲۷۶	۱۷۶۸۲	فصل فرهنگ و هنر
۴۹۸۱۱	۲۹۹۰۰	۱۵۱۰	۲۰۴۴۹	فصل میراث فرهنگی
۱۸۳۶۵	۱۸۰۵	۶۰۸۲	۷۵۳۴	فصل رسانه
۶۸۱۱۵	۵۴۱۷	۲۲۷۲۰	۲۸۱۳۸	فصل گردشگری
۵۶۳۴	۱۰۱۵	۱۸۶۲	۲۳۰۶	فصل صنایع دستی
۸۷۳۵۷	۵۰۵۲۱	۵۵۵۶۰	۶۳۶۰۰	امور آموزش و پرورش
۸۰۵۵۷	۴۶۷۳۲	۴۹۵۰۰	۵۷۲۴۰	فصل آموزش و پرورش عمومی
۶۸۰۰	۳۷۸۹	۶۰۶۰	۶۳۶۰	فصل آموزش فنی و حرفه ای و مهارت آموزی.
۵۸۹۹۹	۲۸۶۲۹	۲۱۹۵۷	۳۵۳۶۶	امور اجتماعی
۱۴۹۵۸	۲۲۶۲	۵۷۰۸	۹۱۹۵	فصل امداد و نجات
۴۲۳۴۱	۲۱۷۵۸	۱۵۳۷۱	۲۴۷۵۶	فصل حمایتی
۱۷۰۰	۴۶۰۹	۸۷۸	۱۴۱۵	فصل توانبخشی

مأخذ- سازمان مدیریت و برنامه ریزی استان اردبیل.



فصل بیست و یکم:
خرید در آمد خانوار

مقدمه

بررسی هزینه و درآمد خانوار (بودجه خانوار)، برای اولین بار در سال ۱۳۱۴ توسط بانک ملی ایران انجام شده و هدف اصلی این بررسی، به دست آوردن ضرایب مصرف برای محاسبه شاخص هزینه زندگی بوده است.

در سال ۱۳۳۸ پس از یک وقفه طولانی، اداره بررسی‌های اقتصادی بانک ملی ایران به منظور تجدیدنظر در ضرایب اهمیت شاخص هزینه زندگی، در ۲۳ شهر کشور، با مراجعه به خانوارهای نمونه به تهیه آمار در این زمینه مبادرت نمود. از سال ۱۳۴۴ بانک مرکزی ایران، بررسی‌هایی را در مورد هزینه و درآمد خانوارهای شهری، به‌طور مرتب انجام داده است. از سال ۱۳۴۷، آمارگیری از هزینه خانوارها در نقاط شهری و در مقیاسی گسترده‌تر، توسط مرکز آمار ایران شروع شد. این آمارگیری از سال ۱۳۵۳ علاوه بر هزینه، درآمد خانوارهای شهری را نیز شامل می‌شود و تاکنون به استثنای سال‌های ۱۳۵۵، ۱۳۵۷ و ۱۳۶۰، همه ساله انجام شده و نتایج آن استخراج و منتشر شده است.

آمارگیری از هزینه و درآمد خانوارهای روستایی، در سال ۱۳۴۲ برای اولین بار توسط اداره کل آمار عمومی سابق انجام شد و سپس با تأسیس مرکز آمار ایران در سال ۱۳۴۴، در مقیاسی وسیع‌تر، ادامه یافت.

در حال حاضر، آمار هزینه و درآمد خانوارهای شهری، از طریق دو منبع "مرکز آمار ایران" و "بانک مرکزی جمهوری اسلامی ایران" و آمار هزینه و درآمد خانوارهای روستایی، توسط مرکز آمار ایران منتشر می‌شود.

در این فصل، آمار متوسط هزینه‌های خوراکی و غیرخوراکی سالانه یک خانوار شهری و روستایی برحسب دهک‌های هزینه و وسعت خانوار و متوسط درآمد سالانه خانوارهای مذکور برحسب منابع درآمد، براساس نتایج طرح‌های آماری مرکز آمار ایران ارائه شده است. طرح‌های مذکور، با استفاده از توصیه‌های سازمان ملل متحد (براساس نشریه‌های NHSCP و SNA) به روش آمارگیری نمونه‌ای، از طریق مراجعه به خانوارهای نمونه در نقاط شهری و روستایی انجام می‌گیرد.

تعاریف مفاهیم

هزینه: ارزش پولی کالای تهیه شده یا خدمت انجام شده توسط خانوار به منظور مصرف اعضا و یا هدیه به دیگران، هزینه نامیده می‌شود. کالا یا خدمت تهیه شده می‌تواند از طریق خرید، تولید خانگی، در برابر خدمت، از محل کسب و مجانی (از سازمان‌ها)، در اختیار خانوار قرار گیرد که به صورت پولی برآورد شده و جزو هزینه منظور می‌شود.

هزینه ناخالص: عبارت از هزینه خانوار، بدون کسر فروش دست دوم کالاها است.

هزینه خالص: عبارت از هزینه ناخالص منهای فروش دست دوم کالاها است. بنابراین در مواردی که ارزش کالاهای فروخته شده بیش‌تر از ارزش کالاهای خریداری شده باشد، حاصل به صورت عدد منفی درج می‌شود.

خانوار، نقاط شهری، نقاط روستایی: رجوع کنید به تعاریف و مفاهیم " فصل ۲ - جمعیت "

دهک: هزینه جامعه مصرف‌کننده را براساس میزان هزینه کالاها و خدمات مصرفی مرتب و سپس جامعه را به ده گروه مساوی تقسیم می‌کند و هر قسمت را یک دهک می‌نامند.

درآمد: تمامی وجوه و ارزش کالاهایی است که در برابر کار انجام شده یا سرمایه به کار افتاده و یا از طریق منابع دیگر (حقوق بازنشستگی، درآمدهای اتفاقی و نظایر آن)، در زمان آماری مورد نظر به خانوار تعلق گرفته باشد. در این طرح، انواع درآمد خالص به شرح زیر است:

درآمد خالص مزد و حقوق بگیری بخش عمومی/بخش تعاونی/بخش خصوصی: درآمد تمامی اعضای شاغل مزد و حقوق‌بگیر خانوار در بخش عمومی/بخش تعاونی/بخش خصوصی است که شامل دریافتی‌های مستمر و غیرمستمر پولی و غیرپولی آنان، پس از کسر مالیات و بازنشستگی می‌باشد.

درآمد مشاغل آزاد کشاورزی: درآمد افرادی از خانوار که در بخش کشاورزی، به صورت کارفرما و یا کارکن مستقل کار می‌کنند، پس از کسر هزینه‌های شغلی، به عنوان درآمد مشاغل آزاد کشاورزی تلقی شده است. هزینه‌های شغلی شامل مزد و حقوق پرداختی، هزینه مواد اولیه، ابزار بی‌دوام، استهلاک، سایر هزینه‌های تولید و همچنین مالیات شغلی می‌باشد.

درآمد مشاغل آزاد غیرکشاورزی: درآمد افرادی از خانوار که به صورت کارفرما یا کارکن مستقل، در مشاغل آزاد غیرکشاورزی به کار

یک خانوار شهری، هزینه آرد، رشته، غلات، نان و فرآورده های آن با ۲۴/۱ درصد بیشترین و هزینه روغن ها و چربی ها با ۲/۵ درصد کمترین سهم را داشته اند.

در سال ۱۳۹۶، متوسط هزینه های خالص سالانه یک خانوار روستایی ۱۸۱۱۹۴ هزار ریال بوده که ۵۴/۶ درصد هزینه های غیر خوراکی و ۴۵/۴ درصد هزینه های خوراکی و دخانی بوده است. شایان ذکر است در این سال از مجموع هزینه های خالص غیر خوراکی سالانه یک خانوار روستایی، هزینه مسکن با ۲۲/۹ درصد بیشترین و هزینه تفریحات، سرگرمی ها و خدمات فرهنگی با ۲/۹ درصد کمترین سهم را داشته اند. همچنین، هزینه آرد و رشته، غلات، نان و فرآورده های آن با ۲۳/۵ درصد بیشترین و هزینه ادویه ها، چاشنی ها و سایر ترکیبات با ۲/۳ درصد کمترین سهم را از هزینه های خالص خوراکی و دخانی یک خانوار روستایی داشته اند.

در سال ۱۳۹۶، برآورد متوسط درآمد خالص سالانه یک خانوار شهری ۲۷۹۴۱۴ هزار ریال و برآورد متوسط درآمد خالص سالانه یک خانوار روستایی ۲۱۱۳۲۹ هزار ریال بوده است.

اشتغال دارند، پس از کسر هزینه های شغلی، به عنوان درآمد مشاغل آزاد غیر کشاورزی منظور شده است.

درآمدهای متفرقه: تمامی وجوه و ارزش کالاهایی است که خانوار از طریقی به غیر از اشتغال اعضای خود دریافت کرده است، مانند درآمد حاصل از فروش مصنوعات ساخته شده توسط خانوار در خانه، حقوق بازنشستگی، اجاره اموال منقول و غیرمنقول، سود سرمایه گذاری، کمک های دریافتی از سازمان های اجتماعی و مؤسسات خیریه.

گزیده اطلاعات

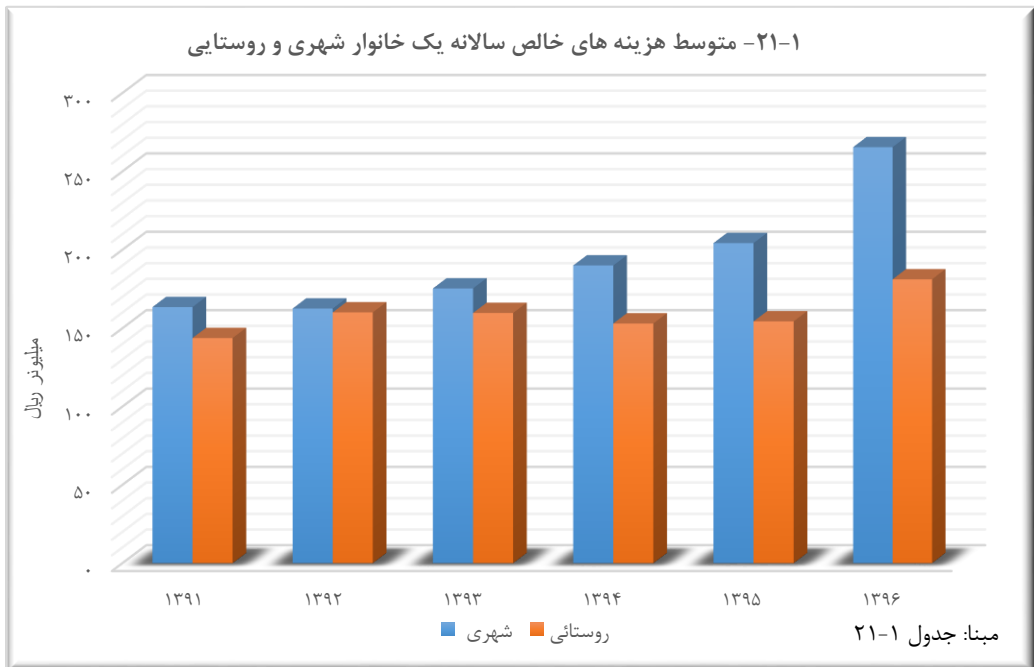
در سال ۱۳۹۶، متوسط هزینه های خالص سالانه یک خانوار شهری در حدود ۲۶۵۴۸۷ هزار ریال بوده که ۶۹/۱ درصد هزینه های غیر خوراکی و ۳۰/۹ درصد هزینه های خوراکی و دخانی می باشد.

در این سال، از مجموع هزینه های خالص غیر خوراکی سالانه یک خانوار شهری، هزینه مسکن با ۲۷/۸ درصد بیشترین و هزینه تفریحات، سرگرمی ها و خدمات فرهنگی با ۳/۴ درصد کمترین سهم را داشته اند. همچنین در این سال از مجموع هزینه های خالص خوراکی و دخانی

۲۱-۱- متوسط هزینه های خالص سالانه یک خانوار شهری و روستایی (هزار ریال)

شرح	۱۳۹۱	۱۳۹۲	۱۳۹۳	۱۳۹۴	۱۳۹۵	۱۳۹۶
شهری						
متوسط کل هزینه	۱۶۳۴۷۶	۱۶۲۶۰۱	۱۷۵۳۸۹	۱۹۰۰۴۰	۲۰۴۲۹۲	۲۶۵۴۸۷
هزینه های غیرخوراکی	۱۰۹۰۹۳	۱۰۴۱۷۰	۱۱۵۶۷۲	۱۳۰۲۸۴	۱۴۰۴۳۸	۱۸۳۶۶۰
هزینه های خوراکی ودخانی	۵۴۳۸۳	۵۸۴۳۱	۵۹۷۱۷	۵۹۷۵۶	۶۳۸۵۴	۸۱۸۲۷
روستایی						
متوسط کل هزینه	۱۴۳۷۳۸	۱۶۰۱۳۴	۱۵۹۷۴۳	۱۵۳۰۵۹	۱۵۴۳۶۵	۱۸۱۱۹۴
هزینه های غیرخوراکی	۷۹۴۳۸	۸۳۰۲۵	۸۰۳۹۶	۸۳۶۵۲	۸۴۷۸۹	۹۸۹۱۸
هزینه های خوراکی و دخانی	۶۴۳۰۰	۷۷۱۰۹	۷۹۳۴۷	۶۹۴۰۷	۶۹۵۷۶	۸۲۲۷۶

مأخذ- مرکز آمار ایران . دفتر جمعیت ، نیروی کار و سرشماری.



۲-۲۱- متوسط هزینه های خالص غیر خوراکی سالانه یک خانوار شهری برحسب اقلام عمده (هزارریال)

۱۳۹۶	۱۳۹۵	۱۳۹۴	۱۳۹۳	۱۳۹۲	۱۳۹۱	شرح
۱۸۳۶۶۰	۱۴۰۴۳۸	۱۳۰۲۸۴	۱۱۵۶۷۲	۱۰۴۱۷۰	۱۰۹۰۹۳	جمع کل
۱۷۷۲۵	۹۳۶۵	۹۷۲۹	۹۷۴۶	۱۰۱۲۹	۱۴۳۳۷	پوشاک و کفش
۱۳۷۴۹	۷۳۱۱	۷۹۲۲	۷۴۶۵	۷۸۷۸	۱۱۳۷۲	پوشاک و تعمیرات آن
۳۹۷۶	۲۰۵۳	۱۸۰۷	۲۲۸۱	۲۲۵۱	۲۹۶۵	انواع کفش و تعمیرات آن
۵۱۰۵۹	۴۹۴۳۵	۴۵۶۴۴	۴۴۲۷۳	۳۵۱۲۹	۲۹۶۰۴	مسکن
۴۲۳۸۳	۴۰۹۸۸	۳۸۳۳۶	۳۹۱۶۰	۳۱۳۴۳	۲۴۹۷۳	اجاره بها و سایر هزینه های منزل مسکونی
۸۶۷۶	۸۴۴۷	۷۳۰۸	۵۱۱۳	۳۷۸۶	۴۶۳۱	آب. سوخت و روشنایی منزل مسکونی
۱۱۶۵۹	۹۳۲۸	۸۰۳۹	۱۰۱۳۰	۱۰۵۰۱	۱۰۱۱۵	لوازم. اثاثیه. ملزومات و خدمات خانوار
۲۳۳۴	۲۳۴۲	۱۲۶۱	۲۳۴۸	۳۰۱۱	۲۵۱۴	مبلمان و اثاثیه ثابت. فرش و کفپوش و تعمیرات آنها.
۱۸۷	۱۰۸	۳۳۴	۶۶۳	۵۱۸	۱۰۷۱	لوازم و اثاثیه منزل
۲۴۸۹	۱۳۰۴	۱۲۶۶	۲۱۶۲	۲۱۲۸	۱۸۱۸	وسایل حرارتی پخت و پز یخچال و سایر وسایل عمده
۱۰۹۱	۵۵۵	۵۳۷	۶۶۹	۶۸۷	۱۵۹۷	ظروف و لوازم آشپزخانه و سایر وسایل منزل و تعمیرات
۵۵۵۷	۴۹۷۳	۴۶۳۹	۴۲۶۵	۴۱۱۵	۳۰۱۱	کالاها و لوازم مصرفی بی دوام و کم دوام منزل ...
۰	۴۶	۱	۲۳	۴۲	۱۰۴	خدمات خانگی
۲۷۷۹۷	۲۰۹۵۵	۲۴۹۹۴	۱۴۲۵۸	۱۷۰۸۰	۱۵۸۸۲	بهداشت و درمان
۱۵۵۲۱	۱۱۶۳۶	۱۵۷۲۱	۸۰۲۳	۱۱۷۳۰	۱۱۰۶۰	هزینه بهداشتی و درمانی
۱۲۲۷۷	۹۳۱۹	۹۲۷۳	۶۲۳۵	۵۳۴۹	۴۸۲۲	هزینه بیمه های اجتماعی و درمانی و حوادث
۲۹۳۸۵	۲۳۵۷۸	۱۵۸۸۵	۱۲۸۹۵	۱۲۳۴۱	۱۷۳۱۹	حمل و نقل و ارتباطات
۲۳۴۰۳	۱۹۶۴۳	۱۲۳۵۳	۹۸۱۲	۹۳۶۹	۱۳۹۴۹	حمل و نقل
۵۹۸۲	۳۹۳۵	۳۵۳۲	۳۰۸۳	۲۹۷۲	۳۳۷۰	ارتباطات
۶۱۵۵	۴۳۹۵	۴۴۴۸	۵۴۶۰	۵۵۵۵	۵۹۷۲	تفریحات، سرگرمی ها و خدمات فرهنگی
۱۸۵۵	۸۴۲	۱۰۸۴	۱۰۴۴	۱۳۵۲	۱۵۳۷	تفریحات و سرگرمی ها
۴۳۰۰	۳۵۵۳	۳۳۶۴	۴۴۱۶	۴۲۰۲	۴۴۳۵	تحصیل و آموزش
۳۹۸۸۰	۲۳۳۸۳	۲۱۵۴۴	۱۸۹۱۰	۱۳۴۳۶	۱۵۸۶۴	کالاها و خدمات متفرقه خانوار
۵۷۳۲	۳۹۷۱	۳۳۳۷	۳۳۷۰	۳۰۴۷	۲۵۹۵	خدمات شخصی و وسایل آرایشی
-۲۶۸	۱۰۴	۱۳۴۰	۴۳۸	-۲۵۷۲	-۱۱۵۴	لوازم زینتی و شخصی
۷۴۸	۶۳۲	۲۲۲	۱۲۷	۲۹۹	۵۷۶	هزینه های هتل مسافرخانه و مسافرت های دسته جمعی
۶۸۳	۵۱۳	۳۲۰	۳۴۱	۳۵۲	۵۵۲	خدمات مالی و حقوقی
۱۳۱۹	۱۰۷۵	۹۱۲	۹۶۱	۸۲۵	۸۸۱	هزینه های مذهبی
۳۱۶۶۶	۱۷۰۸۷	۱۵۴۱۳	۱۳۶۷۳	۱۱۴۸۴	۱۲۴۱۴	هزینه های متفرقه

مأخذ- مرکز آمار ایران . دفتر جمعیت، نیروی کار و سرشماری.

۳-۲۱- متوسط هزینه های خالص خوراکی و دخانی سالانه یک خانوار شهری برحسب اقلام عمده (هزارریال)

شرح	۱۳۹۱	۱۳۹۲	۱۳۹۳	۱۳۹۴	۱۳۹۵	۱۳۹۶
جمع کل	۵۴۳۸۳	۵۸۴۳۱	۵۹۷۱۷	۵۹۷۵۶	۶۳۸۵۴	۸۱۸۲۷
آرد، رشته، غلات، نان و فرآورده های آن	۱۲۸۱۹	۱۳۵۹۳	۱۴۸۴۳	۱۴۵۹۶	۱۵۴۷۵	۱۹۷۴۴
آرد، رشته و ماکارونی.....	۵۰۰	۵۰۱	۶۰۲	۵۶۳	۶۵۶	۸۳۸
غلات.....	۵۵۷۴	۶۰۶۴	۶۷۱۳	۴۹۸۱	۵۳۶۲	۹۰۵۸
انواع نان.....	۵۸۹۰	۶۱۲۹	۶۵۴۳	۸۲۲۷	۸۳۵۰	۸۶۹۶
بیسکویت، کیک ویفر.....	۸۵۵	۸۹۹	۹۸۴	۸۲۵	۱۱۰۷	۱۱۵۳
گوشت	۱۲۱۸۲	۱۱۹۹۵	۱۱۷۲۴	۱۱۴۹۹	۱۲۴۳۹	۱۶۷۰۳
گوشت دام.....	۶۵۸۳	۶۱۱۵	۶۱۵۳	۶۱۵۷	۶۷۵۹	۹۶۳۷
گوشت پرندگان.....	۴۲۳۳	۴۶۷۹	۴۵۶۳	۴۳۰۸	۴۲۰۰	۵۲۶۱
گوشت حیوانات دریایی	۱۳۶۶	۱۲۰۱	۱۰۰۸	۱۰۳۴	۱۴۸۰	۱۸۰۴
شیر و فرآورده های آن و تخم پرندگان	۵۶۹۱	۶۴۱۸	۶۰۷۸	۶۵۲۶	۶۴۹۹	۸۷۱۸
انواع شیر	۱۴۳۳	۱۷۲۸	۱۶۹۰	۱۷۴۳	۱۶۹۵	۲۴۱۴
فرآورده های شیر.....	۳۲۱۲	۳۶۰۶	۳۳۳۹	۳۴۵۲	۳۴۶۵	۴۴۷۱
انواع تخم پرندگان.....	۱۰۴۶	۱۰۸۵	۱۰۴۹	۱۳۳۲	۱۳۳۸	۱۸۳۳
روغن ها و چربی ها	۱۸۷۳	۲۲۵۷	۲۲۶۲	۲۱۰۷	۱۸۱۶	۲۰۲۰
روغن ها و چربی های حیوانی.....	۳	۲	۰	۱	۰	۲۳
روغن های نباتی.....	۱۸۷۰	۲۲۵۵	۲۲۶۲	۲۱۰۷	۱۸۱۶	۱۹۹۶
میوه ها و سبزی ها	۷۶۴۲	۹۰۱۷	۸۵۶۹	۸۵۶۵	۹۴۲۴	۱۱۶۰۲
انواع میوه.....	۳۸۲۹	۳۹۹۴	۴۳۰۳	۴۰۸۰	۴۶۱۲	۵۲۷۲
انواع سبزی	۳۷۳۵	۴۹۸۳	۴۲۳۵	۴۴۴۳	۴۷۸۷	۶۳۲۰
میوه ها و سبزی های آماده (برای مصرف در منزل)	۷۸	۴۰	۳۱	۴۱	۲۵	۱۰
خشکبار و حبوبات	۳۰۱۶	۲۹۰۶	۲۸۸۱	۳۰۹۰	۳۴۲۲	۴۲۷۳
خشکبار.....	۱۷۹۵	۱۶۵۸	۱۶۵۱	۱۷۳۹	۲۰۳۸	۲۴۷۶
حبوبات.....	۱۲۲۱	۱۲۴۸	۱۲۳۰	۱۳۵۰	۱۳۸۴	۱۷۹۶
قندو شکر، شیرینی ها ، چای ، قهوه و کاکائو ..	۴۰۱۷	۴۶۷۵	۴۸۲۷	۵۲۵۸	۵۵۶۴	۷۲۵۳
قند و شکر.....	۱۱۲۱	۱۴۲۰	۱۳۲۸	۱۷۳۸	۱۸۲۶	۱۹۱۸
انواع شیرینی ها، مرباها و عسل	۱۸۴۰	۱۸۷۱	۱۹۶۷	۱۷۸۴	۲۰۴۲	۳۴۲۱
چای، قهوه و کاکائو.....	۱۰۵۶	۱۳۸۴	۱۵۳۲	۱۷۳۵	۱۶۹۶	۱۹۱۴
ادویه ها، چاشنی ها و سایر ترکیبات خوراکی .	۱۰۲۷	۱۲۲۷	۱۳۲۱	۱۶۲۲	۱۹۸۶	۲۲۸۰
انواع ادویه.....	۲۷۴	۲۷۸	۳۲۲	۴۶۱	۷۰۶	۸۳۸
چاشنی ها و سایر ترکیبات خوراکی.....	۷۵۳	۹۴۹	۹۹۹	۱۱۶۱	۱۲۸۱	۱۴۴۲
نوشابه ها، غذاهای آماده و دخانیات	۶۱۱۶	۶۳۴۳	۷۲۱۳	۶۴۹۴	۷۲۲۸	۹۲۳۵
انواع نوشابه.....	۱۴۱۱	۱۶۹۷	۲۰۳۹	۱۹۶۴	۲۵۲۱	۲۷۱۳
غذاهای آماده و تنقلات	۳۵۳۳	۲۹۰۹	۳۵۱۹	۲۷۹۳	۲۸۱۲	۴۱۴۹
دخانیات.....	۱۱۷۲	۱۷۳۷	۱۶۵۵	۱۷۳۶	۱۸۹۵	۲۳۷۴

مأخذ- مرکز آمار ایران. دفتر جمعیت، نیروی کار و سرشماری.

۴-۲- متوسط هزینه های خالص غیر خوراکی سالانه یک خانوار روستایی برحسب اقلام عمده (هزار ریال)

۱۳۹۶	۱۳۹۵	۱۳۹۴	۱۳۹۳	۱۳۹۲	۱۳۹۱	شرح
۹۸۹۱۸	۸۴۷۸۹	۸۳۶۵۲	۸۰۳۹۶	۸۳۰۲۵	۷۹۴۳۸	جمع کل
۱۱۸۰۹	۸۳۸۴	۷۶۴۰	۹۷۱۰	۱۳۰۲۹	۱۲۰۹۶	پوشاک و کفش
۹۱۸۲	۶۷۳۶	۶۱۲۶	۷۶۱۵	۱۰۶۰۸	۹۶۳۷	پوشاک و تعمیرات آن
۲۶۲۷	۱۶۴۹	۱۵۱۴	۲۰۹۶	۲۴۲۱	۲۴۵۹	انواع کفش و تعمیرات آن
۲۲۶۰۲	۲۱۷۲۴	۱۹۹۹۲	۱۸۴۵۰	۱۶۲۹۷	۱۵۱۸۱	مسکن
۱۵۳۴۵	۱۲۹۹۳	۱۱۷۰۱	۱۰۴۷۵	۹۵۰۹	۹۵۴۲	اجاره بها و سایر هزینه های منزل مسکونی
۷۲۵۷	۸۷۳۲	۸۲۹۱	۷۹۷۵	۶۷۸۸	۵۶۳۹	آب، سوخت و روشنایی منزل مسکونی
۱۰۴۷۰	۸۳۱۸	۸۵۴۹	۱۱۷۱۹	۱۲۵۱۷	۱۲۵۰۷	لوازم، اثاثیه، ملزومات و خدمات خانوار
۲۱۰۱	۱۳۵۱	۱۷۳۰	۲۲۴۸	۲۶۱۳	۲۸۱۳	مبلمان، اثاثیه ثابت، فرش و کفپوش و تعمیرات آنها
۷۱	۳۶۱	۳۶۳	۲۸۸	۱۳۹۱	۱۷۸۵	لوازم و اثاثیه منزل
۳۰۲۰	۲۰۶۹	۱۹۸۰	۳۰۲۲	۲۸۱۲	۲۵۴۹	وسایل حرارتی پخت و پز یخچال و سایر وسایل عمده
۶۵۹	۲۳۰	۵۲۲	۱۸۰۰	۱۴۳۴	۲۰۷۶	ظروف و لوازم آشپزخانه و سایر وسایل منزل و تعمیرات
۴۶۱۹	۴۳۰۷	۳۹۴۹	۴۲۶۸	۴۱۷۰	۲۹۷۵	کالاها و لوازم مصرفی بی دوام و کم دوام منزل
۰	۰	۶	۹۳	۹۸	۳۰۹	خدمات خانگی
۱۲۲۴۱	۱۱۸۷۸	۱۴۳۳۴	۱۰۳۰۶	۱۲۰۰۷	۱۰۶۵۶	بهداشت و درمان
۹۱۲۶	۹۴۴۰	۱۰۷۷۱	۸۴۳۶	۱۰۲۲۲	۸۸۹۰	هزینه بهداشتی و درمانی
۳۱۱۵	۲۴۳۸	۳۵۶۳	۱۸۷۰	۱۷۸۴	۱۷۶۶	هزینه بیمه های اجتماعی و درمانی و حوادث
۱۸۶۴۹	۱۶۱۹۱	۱۵۸۴۲	۱۲۲۸۶	۱۱۷۵۷	۱۱۰۳۳	حمل و نقل و ارتباط
۱۵۵۴۳	۱۳۳۸۱	۱۲۹۵۸	۱۰۰۲۶	۹۱۲۹	۸۷۲۰	حمل و نقل
۳۱۰۷	۲۸۱۰	۲۸۸۳	۲۲۶۰	۲۶۲۸	۲۳۱۳	ارتباطات
۲۸۷۰	۲۳۱۰	۲۶۴۹	۳۲۵۷	۲۹۶۰	۴۲۳۲	تفریحات، سرگرمی ها و خدمات فرهنگی
۱۳۵۸	۸۷۵	۸۰۶	۱۴۵۱	۱۵۴۱	۲۷۹۶	تفریحات و سرگرمی ها
۱۵۱۲	۱۴۳۵	۱۸۴۳	۱۸۰۶	۱۴۱۹	۱۴۳۷	تحصیل و آموزش
۲۰۲۷۸	۱۵۹۸۳	۱۴۶۴۵	۱۴۶۶۷	۱۴۴۵۸	۱۳۷۳۳	کالاها و خدمات متفرقه خانوار
۳۲۴۴	۳۰۳۵	۲۷۱۳	۲۴۴۴	۲۱۴۷	۲۶۱۷	خدمات شخصی و وسایل آرایشی
۲۳۰۷	۱۱۷۵	۱۰۲۹	۸۶۹	۵۷۵	۱۷۱۶	لوازم زینتی و شخصی
۴۲۱	۲۱۷	۳۲۶	۲۳۳	۹۷۰	۴۱۲	هزینه های هتل مسافر خانه و مسافرت های دسته جمعی
۴۲۹	۱۷۱	۲۸۳	۶۰۶	۴۳۳	۲۷۱	خدمات مالی و حقوقی
۱۱۶۴	۱۱۹۵	۹۵۳	۱۲۱۰	۱۲۱۸	۹۴۸	هزینه های مذهبی
۱۲۷۱۳	۱۰۱۸۹	۹۳۴۱	۹۳۰۵	۹۱۱۴	۷۷۶۹	هزینه های متفرقه

مأخذ- مرکز آمار ایران. دفتر جمعیت، نیروی کار و سرشماری.

۵-۲۱- متوسط هزینه های خالص خوراکی و دخانی سالانه یک خانوار روستایی برحسب اقلام عمده (هزارریال)

۱۳۹۶	۱۳۹۵	۱۳۹۴	۱۳۹۳	۱۳۹۲	۱۳۹۱	شرح
۸۲۲۷۶	۶۹۵۷۶	۶۹۴۰۷	۷۹۳۴۷	۷۷۱۰۹	۶۴۳۰۰	جمع کل
۱۹۳۶۷	۱۶۵۷۹	۱۷۷۲۶	۲۰۷۷۹	۱۸۷۹۸	۱۶۷۳۵	آرد، رشته، غلات، نان و فرآورده های آن
۱۲۴۷	۹۷۱	۱۲۵۱	۱۷۵۹	۱۸۳۰	۱۵۶۵	آرد، رشته و ماکارونی
۷۳۹۷	۵۹۳۸	۵۷۷۳	۹۸۲۲	۸۴۰۵	۷۲۵۴	غلات
۹۶۶۰	۸۸۰۹	۹۹۹۰	۸۳۰۷	۷۷۰۹	۷۲۳۸	انواع نان
۱۰۶۳	۸۶۰	۷۱۱	۸۹۱	۸۵۳	۶۷۸	بیسکویت، کیک و یفر
۱۶۶۷۱	۱۳۸۹۴	۱۴۴۹۷	۱۸۷۸۳	۱۸۸۴۷	۱۵۲۹۳	گوشت
۹۹۱۷	۸۰۹۲	۹۰۳۰	۱۱۸۷۹	۱۱۱۱۳	۸۵۰۴	گوشت دام
۵۸۷۴	۴۹۳۰	۴۸۹۱	۶۰۱۰	۶۵۱۴	۵۷۱۵	گوشت پرندگان
۸۸۰	۸۷۲	۵۷۶	۸۹۴	۱۲۲۰	۱۱۷۴	گوشت حیوانات دریایی
۱۱۹۱۳	۱۰۱۹۴	۱۰۷۸۶	۱۰۴۲۰	۹۳۴۱	۷۴۵۲	شیر و فرآورده های آن و تخم پرندگان
۷۴۹۲	۶۵۶۸	۶۰۷۰	۶۲۱۵	۴۸۶۲	۳۸۵۹	انواع شیر
۲۰۱۹	۱۷۵۹	۲۸۲۱	۲۲۹۴	۲۶۵۴	۲۰۴۷	فرآورده های شیر
۲۴۰۳	۱۸۶۷	۱۸۹۵	۱۹۱۱	۱۸۲۵	۱۵۴۶	انواع تخم پرندگان
۲۲۹۰	۲۰۵۷	۲۲۷۷	۲۹۰۵	۳۱۰۳	۲۴۸۲	روغن ها و چربی ها
۰	۲	۰	۰	۱۵	۶	روغن ها و چربی های حیوانی
۲۲۹۰	۲۰۵۵	۲۲۷۷	۲۹۰۵	۳۰۸۸	۲۴۷۶	روغن های نباتی
۹۷۰۳	۹۰۶۵	۸۰۳۹	۹۷۴۳	۱۰۴۱۵	۷۴۹۶	میوه ها و سبزی ها
۴۱۳۳	۴۳۳۷	۳۵۵۹	۴۷۹۴	۴۵۲۴	۳۷۱۱	انواع میوه
۵۵۴۹	۴۷۰۳	۴۴۵۲	۴۹۱۸	۵۸۱۱	۳۶۸۱	انواع سبزی
۲۱	۲۵	۲۹	۳۱	۸۰	۱۰۴	میوه ها و سبزی های آماده (برای مصرف در منزل)
۴۲۶۵	۳۷۳۶	۳۳۱۵	۳۵۳۲	۳۶۴۴	۳۰۸۳	خشکبار و حبوبات
۲۰۹۷	۲۲۱۱	۲۰۲۴	۱۹۱۰	۱۶۶۷	۱۷۲۸	خشکبار
۲۱۶۸	۱۵۲۵	۱۲۹۱	۱۶۲۲	۱۹۷۷	۱۳۵۵	حبوبات
۶۶۵۰	۵۹۰۶	۵۷۰۷	۵۷۸۱	۵۸۵۰	۵۰۴۱	قند و شکر، شیرینی ها، چای، قهوه و کاکائو
۲۵۹۵	۲۵۱۳	۲۴۰۵	۲۴۳۴	۲۴۷۹	۲۰۷۷	قند و شکر
۲۰۹۶	۱۵۰۵	۱۴۰۹	۱۵۱۰	۱۴۶۲	۱۶۸۲	انواع شیرینی ها، مرباها و عسل
۱۹۶۰	۱۸۸۸	۱۸۹۳	۱۸۳۷	۱۹۱۰	۱۲۸۲	چای، قهوه و کاکائو
۱۸۷۱	۱۷۴۷	۱۵۰۰	۱۲۷۴	۱۲۹۸	۱۱۳۲	ادویه ها، چاشنی ها و سایر ترکیبات خوراکی
۶۳۴	۶۳۴	۵۱۲	۳۵۹	۳۳۴	۳۰۴	انواع ادویه
۱۲۳۷	۱۱۱۳	۹۸۹	۹۱۵	۹۶۴	۸۲۸	چاشنی ها و سایر ترکیبات خوراکی
۹۵۴۵	۶۳۹۸	۵۵۶۰	۶۱۳۰	۵۸۱۳	۵۴۸۶	نوشابه ها، غذاهای آماده و دخانیات
۲۲۴۲	۱۸۴۸	۱۵۹۹	۱۶۷۵	۱۳۶۶	۱۲۸۲	انواع نوشابه
۴۵۵۶	۲۰۷۷	۱۹۷۳	۲۵۳۲	۲۳۱۸	۲۵۹۱	غذاهای آماده و تنقلات
۲۷۴۷	۲۴۷۳	۱۹۸۷	۱۹۲۳	۲۱۲۹	۱۶۱۳	دخانیات

مأخذ- مرکز آمار ایران. دفتر جمعیت، نیروی کار و سرشماری.

۶-۲۱- متوسط درآمدخالص سالانه یک خانوار شهری برحسب انواع منابع تأمین درآمد (هزار ریال)

شرح	۱۳۹۱	۱۳۹۲	۱۳۹۳	۱۳۹۴	۱۳۹۵	۱۳۹۶
متوسط تعداد افراد در خانوارها.....	۳/۷۹	۳/۶۳	۳/۵۷	۳/۵۴	۳/۴۲	۳/۴۸
متوسط تعداد افراد دارای درآمد در خانوارها.	۲/۵	۲/۳۷	۲/۴۲	۲/۴۲	۲/۳۴	۲/۶۵
ضریب تغییرات (CV).....	۰/۰۳۹	۰/۰۳۵	۰/۰۳۶	۰/۰۶۸	۰/۰۳۲	۰
جمع.....	۱۶۱۶۹۳	۱۶۷۶۳۵	۱۹۴۳۵۳	۲۱۹۰۰۷	۲۲۱۰۸۹	۲۷۹۴۱۴
درآمد از حقوق‌بگیری.....	۴۶۴۸۵	۴۳۷۳۳	۵۱۶۳۷	۶۲۷۶۴	۷۶۶۳۴	۱۰۵۴۲۴
درآمد پولی از حقوق‌بگیری عمومی.....	۱۹۱۳۲	۱۸۵۰۳	۲۱۵۶۵	۲۵۴۲۴	۲۹۴۰۲	۴۴۶۲۴
درآمد غیر پولی از حقوق‌بگیری عمومی.....	۵۱۵۴	۳۷۸۹	۳۷۳۲	۵۰۵۵	۵۲۴۲	۷۹۶۳
درآمد پولی از حقوق‌بگیری تعاونی.....	۰	۰	۰	۰	۰	۳۲
درآمد غیر پولی از حقوق‌بگیری تعاونی.....	۰	۰	۰	۰	۰	۰
درآمد پولی از حقوق‌بگیری خصوصی.....	۲۰۰۰۹	۱۹۴۵۵	۲۴۲۸۶	۳۰۳۹۷	۳۹۳۲۳	۴۸۷۲۴
درآمد غیر پولی از حقوق‌بگیری خصوصی.....	۲۱۸۹	۱۹۸۷	۲۰۵۴	۱۸۸۹	۲۶۶۸	۴۰۸۱
درآمد از مشاغل آزاد.....	۴۲۹۴۵	۴۰۳۸۹	۴۹۶۱۸	۶۱۷۷۸	۴۷۴۸۲	۶۰۵۱۷
درآمد پولی از مشاغل آزاد کشاورزی.....	۳۱۸۷	۴۳۱۷	۲۸۸۲	۲۶۱۶	۳۳۷۲	۶۲۱۳
درآمد غیر پولی از مشاغل آزاد کشاورزی.....	۴۱۵	۱۵۹	۹۶	۴۱	۵۰	۸۲
درآمد پولی از مشاغل آزاد غیرکشاورزی.....	۳۸۲۷۸	۳۴۶۵۶	۴۵۰۷۰	۵۸۱۰۷	۴۲۳۶۱	۵۲۵۰۷
درآمد غیر پولی از مشاغل آزاد غیرکشاورزی.....	۱۰۶۵	۱۲۵۷	۱۵۶۹	۱۰۱۴	۱۶۹۹	۱۷۱۵
درآمدهای متفرقه.....	۷۲۲۶۳	۸۳۵۱۳	۹۳۰۹۸	۹۴۴۶۵	۹۶۹۷۳	۱۱۳۴۷۳
درآمدهای متفرقه پولی.....	۵۰۰۵۳	۵۶۲۴۸	۵۷۲۲۳	۵۶۸۵۰	۶۰۰۶۲	۷۱۳۶۴
درآمدهای متفرقه غیر پولی.....	۲۲۲۱۰	۲۷۲۶۵	۳۵۸۶۵	۳۷۶۱۵	۳۶۹۱۱	۴۲۱۱۰

مأخذ- مرکز آمار ایران. دفتر جمعیت، نیروی کار و سرشماری.

۷-۲۱- متوسط درآمد خالص سالانه یک خانوار روستایی برحسب انواع منابع تأمین درآمد (هزار ریال)

شرح	۱۳۹۱	۱۳۹۲	۱۳۹۳	۱۳۹۴	۱۳۹۵	۱۳۹۶
متوسط تعداد افراد در خانوارها.....	۴/۱۵	۴/۰۹	۴/۰۱	۳/۹۳	۳/۷۴	۳/۶۵
متوسط تعداد افراد دارای درآمد در خانوارها..	۲/۵۱	۲/۵۶	۲/۶۷	۲/۶۷	۲/۷۵	۲/۸۱
ضریب تغییرات (CV).....	۰/۰۳۵۰	۰/۰۸۹۰	۰/۰۴۲۰	۰/۰۴۰۰	۰/۰۴۵۰	۰/۰۳۶۷
جمع.....	۱۳۲۲۸۰	۱۶۴۰۴۹	۱۷۰۵۶۱	۱۶۹۹۱۰	۱۸۲۳۱۵	۲۱۱۳۲۹
درآمد از حقوق‌بگیری.....	۲۳۷۰۰	۲۷۳۸۹	۲۹۱۴۲	۳۵۷۹۱	۳۷۳۴۲	۴۳۴۲۸
درآمد پولی از حقوق‌بگیری عمومی.....	۶۳۲۳	۵۶۵۳	۳۹۶۵	۴۹۱۲	۵۸۰۰	۶۲۹۱
درآمد غیر پولی از حقوق‌بگیری عمومی.....	۱۴۶۱	۹۲۴	۶۸۰	۷۶۵	۱۱۲۸	۱۰۷۵
درآمد پولی از حقوق‌بگیری تعاونی.....	۱۱۶
درآمد غیر پولی از حقوق‌بگیری تعاونی.....	۲۵
درآمد پولی از حقوق‌بگیری خصوصی.....	۱۵۰۳۳	۲۰۱۷۸	۲۳۶۲۱	۲۹۳۰۷	۲۹۲۹۷	۳۴۶۳۰
درآمد غیر پولی از حقوق‌بگیری خصوصی.....	۷۴۱	۶۳۵	۸۷۵	۸۰۷	۱۱۱۶	۱۴۳۳
درآمد از مشاغل آزاد.....	۵۵۵۶۰	۸۲۲۲۵	۸۴۲۸۴	۷۷۳۳۳	۸۲۴۴۵	۹۴۴۰۱
درآمد پولی از مشاغل آزاد کشاورزی.....	۲۸۶۰۲	۵۶۵۲۸	۵۳۸۴۳	۵۱۵۱۷	۵۸۹۰۵	۷۰۶۰۶
درآمد غیر پولی از مشاغل آزاد کشاورزی.....	۴۷۴۲	۸۳۳۲	۹۳۱۹	۷۳۰۱	۵۲۸۶	۶۴۰۳
درآمد پولی از مشاغل آزاد غیرکشاورزی.....	۲۱۰۵۶	۱۶۴۵۳	۲۰۰۶۱	۱۷۷۲۸	۱۷۲۴۲	۱۶۶۰۷
درآمد غیر پولی از مشاغل آزاد غیرکشاورزی..	۱۱۶۰	۹۰۲	۱۰۶۰	۷۸۷	۱۰۱۳	۷۸۵
درآمدهای متفرقه.....	۵۳۰۲۰	۵۴۴۳۶	۵۷۱۳۶	۵۶۷۸۶	۶۲۵۲۸	۷۳۵۰۰
درآمدهای متفرقه پولی.....	۳۹۹۹۴	۳۹۵۹۴	۴۰۸۶۱	۳۸۶۱۲	۴۴۵۷۱	۵۰۶۸۰
درآمدهای متفرقه غیر پولی.....	۱۳۰۲۶	۱۴۸۴۲	۱۶۲۷۵	۱۸۱۷۴	۱۷۹۵۷	۲۲۸۲۰

مأخذ- مرکز آمار ایران. دفتر جمعیت، نیروی کار و سرشماری.



فصل بیست و دوم: شاخص‌های قیمت

مقدمه

محاسبه شاخص های فوق، برای سومین بار مورد تجدیدنظر قرار گرفت.

در سال ۱۳۶۱، با توجه به تغییرات ایجاد شده در الگوی مصرف خانوارها که ناشی از تحولات اقتصادی و اجتماعی بعد از انقلاب اسلامی بود، این سال به عنوان سال پایه انتخاب شد و تجدیدنظر در زمینه محاسبه شاخص های مذکور به عمل آمد.

در سال ۱۳۶۹، با پایان یافتن جنگ تحمیلی و تغییر شرایط اقتصادی، ضرورت تجدیدنظر در سال پایه احساس شد و این سال را بانک مرکزی به عنوان سال پایه انتخاب کرد. بانک مرکزی در سال ۱۳۷۸، سال پایه را برای "شاخص بهای کالاها و خدمات مصرفی در مناطق شهری ایران" از سال ۱۳۶۹ به سال ۱۳۷۶ تغییر داد. در سال ۱۳۷۹، تغییر سال پایه از سال ۱۳۶۹ به سال ۱۳۷۶ برای "شاخص بهای عمده فروشی کالاها در ایران" نیز صورت پذیرفت. از این رو شاخص های مربوط به سال های گذشته، مورد تجدیدنظر قرار گرفت.

محاسبه "شاخص بهای تولیدکننده"، از سال ۱۳۶۹ توسط بانک مرکزی جمهوری اسلامی ایران آغاز شد. از مهم ترین موارد استفاده این شاخص، نشان دادن زود هنگام روند تورم و استفاده از آن در محاسبات ملی برای تعدیل قیمت های جاری به ثابت است. نشریات "شاخص بهای تولیدکننده" توسط بانک مذکور، به صورت

سابقه بررسی قیمت ها و محاسبه شاخص های ذی ربط در نقاط شهری و روستایی کشور که در حال حاضر توسط بانک مرکزی جمهوری اسلامی ایران و مرکز آمار ایران انجام می گیرد، به شرح زیر است:

الف) شاخص بهای کالاها و خدمات مصرفی در نقاط شهری، شاخص بهای تولیدکننده، شاخص بهای عمده فروشی کالاها و شاخص بهای کالاهای صادراتی

برای اولین بار، بانک ملی ایران در سال ۱۳۱۵، محاسبه شاخص هزینه زندگی و شاخص بهای عمده فروشی کالاها را در نقاط شهری آغاز کرد.

در سال ۱۳۳۸، با تغییر سال پایه، محاسبه شاخص هزینه زندگی و شاخص بهای عمده فروشی کالاها مورد تجدیدنظر قرار گرفت و با تأسیس بانک مرکزی ایران در سال ۱۳۳۹، مسئولیت تهیه شاخص های مذکور، به این بانک محول شد. بانک مرکزی ایران، با توجه به تغییرات قابل ملاحظه در الگوی مصرف خانوارها و ترکیب هزینه آن ها، سال ۱۳۴۸ را سال پایه قرار داد و تجدیدنظر دوم را در محاسبه شاخص هزینه زندگی و شاخص بهای عمده فروشی کالاها به عمل آورد. در سال ۱۳۵۳ تحولاتی در اوضاع اقتصادی کشور پدید آمد و سال مذکور به عنوان سال پایه در نظر گرفته شد. بر همین اساس،

منتشر می‌شود. همچنین در سال ۱۳۷۶، سال ۱۳۷۴ به عنوان سال پایه انتخاب و آمارهای موردنظر برای سال‌های ۱۳۷۵ لغایت ۱۳۸۳، به تفکیک استان‌ها و کل کشور تهیه و منتشر شده است. در حال حاضر براساس آخرین تجدیدنظر، به جای سال ۱۳۹۰ سال ۱۳۹۵ به عنوان سال پایه مبنای محاسبه قرار گرفته است.

تعاریف مفاهیم

شاخص بهای کالاها و خدمات مصرفی: معیار سنجش تغییرات قیمت تعداد معین و ثابتی از کالاها و خدمات مورد مصرف خانوار نسبت به سال پایه، شاخص بهای کالاها و خدمات مصرفی نامیده می‌شود.

طبقه‌بندی در گروه‌های کالاها و خدمات: طبقه‌بندی کالاها و خدمات در شاخص‌های قیمت، براساس ماهیت آن‌ها و طبقه‌بندی‌های بین‌المللی و نیازهای ملی انجام گرفته است، ولی مبنای کلی، طبقه‌بندی پیشنهادی سازمان ملل (COICOP)^۱ برای کالاها و خدمات مصرفی، SITC^۲ برای عمده‌فروشی)

^۱ طبقه بندی مصرف فردی بر حسب هدف

(Classification of Individual Consumption) According Purpose: COICOP.

^۲ طبقه‌بندی استاندارد بین‌المللی تجارت (Standard International Trade Classification: SITC).

ماهانه و سالانه منتشر می‌شود. محاسبه "شاخص بهای کالاها صادراتی"، به منظور نشان دادن تغییرات قیمت کالاها صادراتی از سال ۱۳۷۶ آغاز شد. ارقام شاخص بهای کالاها وارداتی و صادراتی در سال‌های گذشته بر مبنای اطلاعات به دست آمده از عمده‌فروشان بود که واردات و صادرات را انجام می‌دادند. اما از سال ۱۳۸۲، "شاخص بهای کالاها صادراتی" مندرج در این فصل، براساس اطلاعات اخذ شده از گمرک است و کل اقلام صادراتی را شامل می‌شود.

ب (شاخص بهای کالاها و خدمات مصرفی خانوارها در نقاط روستایی

در سال ۱۳۵۳، مرکز آمار ایران برای اولین بار، طرح آمارگیری از قیمت خرده‌فروشی تعدادی از کالاها و خدمات مصرفی در نقاط روستایی را به مرحله اجرا درآورد و از آن زمان تا مهرماه ۱۳۵۷، نتایج حاصل از آمارگیری‌های مذکور را همه ساله به صورت متوسط قیمت کالاها و خدمات مصرفی در نقاط روستایی، در قالب نشریات فصلی و سالانه، منتشر می‌کرد. پس از آن، نتایج نیمه دوم سال ۱۳۵۸ و نیمه اول سال ۱۳۵۹ طرح آمارگیری فوق، به صورت متوسط قیمت و شاخص قیمت کالاها و خدمات مصرفی روستایی در اختیار علاقمندان قرار گرفت. از سال ۱۳۶۱ لغایت سال ۱۳۷۵، شاخص بهای خرده‌فروشی کالاها و خدمات مصرفی خانوارها در نقاط روستایی، براساس سال پایه ۱۳۶۱ تهیه و

نقاط روستایی: رجوع کنید به تعاریف و مفاهیم "فصل ۲- جمعیت".

شاخص بهای تولید کننده: روند تغییرات قیمت‌ها را از دیدگاه تولیدکننده، در بخش‌های مختلف اقتصادی مانند کشاورزی، ماهیگیری، صنعت، معدن و خدمات نشان می‌دهد. قیمت تولیدکننده به قیمتی گفته می‌شود که خریدار در ازای خرید کالا به تولیدکننده می‌پردازد و قیمت فروش کالاها و خدمات تولید شده و عرضه شده به عمده‌فروشان، خرده‌فروشان داخلی و سایر صنایع و یا صادر شده به کشورهای خارجی را منعکس می‌کند.

شاخص بهای عمده‌فروشی کالاها: معیار سنجش تغییرات قیمت کالاها در بازارهای عمده‌فروشی نسبت به سال پایه، شاخص بهای عمده‌فروشی کالاها نامیده می‌شود.

شاخص بهای کالاهای صادراتی: تغییرات قیمت کالاهای صادر شده از کشور را، این شاخص اندازه‌گیری می‌کند. کالاهای صادراتی شامل تمامی کالاهایی است که به طور کامل در داخل کشور ساخته و صادر می‌شود یا به صورت کالای نیمه ساخته و یا مواد اولیه صادر می‌گردد.

می‌باشد که بنابر ملاحظات اقتصاد ایران، تغییراتی در آن داده شده است.

در این طبقه‌بندی‌ها، کالاها و خدمات به چند گروه بزرگ تقسیم می‌شود که هر یک از آن‌ها چندین زیرگروه دارد. گروه‌های بزرگ را گروه‌های اصلی و زیر گروه‌های آن‌ها را گروه‌های فرعی کالاها و خدمات می‌نامند. در ضمن، گروه‌های کالاها و خدمات برحسب نیاز براساس گروه‌های اختصاصی نیز طبقه‌بندی می‌شوند.

سال پایه: سال معین و ثابتی است که درصد تغییرات شاخص، نسبت به آن سنجیده می‌شود و عدد شاخص در آن سال برابر ۱۰۰ است.

ضریب اهمیت: سهم هر کالا یا خدمت را در مجموعه کالاها و خدمات مشمول شاخص، ضریب اهمیت می‌گویند. در شاخص بهای کالاها و خدمات مصرفی، سهم هر کالا یا خدمت، نسبت هزینه پرداختی خانوار، برای آن کالا یا خدمت به کل هزینه خانوار می‌باشد. در شاخص بهای عمده‌فروشی، سهم هر کالا، ارزش فروش عمده‌فروشی کالا به کل ارزش عمده‌فروشی کالاها می‌باشد. در شاخص بهای تولیدکننده، سهم هر کالا یا خدمت، نسبت ارزش تولید یا ارزش فروش یک کالا یا خدمت به ارزش تولید و یا فروش مجموعه کالاها و خدمات می‌باشد.

نقاط شهری: رجوع کنید به تعاریف و مفاهیم "فصل ۲- جمعیت".

گزیده اطلاعات

در سال ۱۳۹۶، عدد شاخص بهای کالا و خدمات مصرفی خانوار های شهری بر مبنای سال پایه ۱۳۹۵، $۱۰۸/۵$ درصد بوده که نسبت به سال قبل $۸/۵$ درصد افزایش یافته است. این شاخص در دو گروه اختصاصی "کالاها" و "خدمات" نسبت به سال ۱۳۹۵ به ترتیب $۹/۳$ و $۷/۳$ درصد افزایش یافته است. در این سال عدد شاخص بهای کالا و خدمات مصرفی خانوارهای روستایی بر مبنای سال ۱۳۹۵، $۱۰۸/۶$ درصد بوده که نسبت به سال قبل $۸/۶$ درصد افزایش یافته است. شاخص بهای کالاها و خدمات مصرفی خانوارهای روستایی در دو گروه اختصاصی "کالاها" و "خدمات" نسبت به سال ۱۳۹۵، به ترتیب $۸/۷$ و $۸/۲$ درصد افزایش یافته است.

۱-۲۲- شاخص بهای گروه های منتخب کالاها و خدمات مصرفی خانوارهای شهری بر حسب گروه های اختصاصی، اصلی و برخی از گروه های فرعی (۱۳۹۵=۱۰۰)

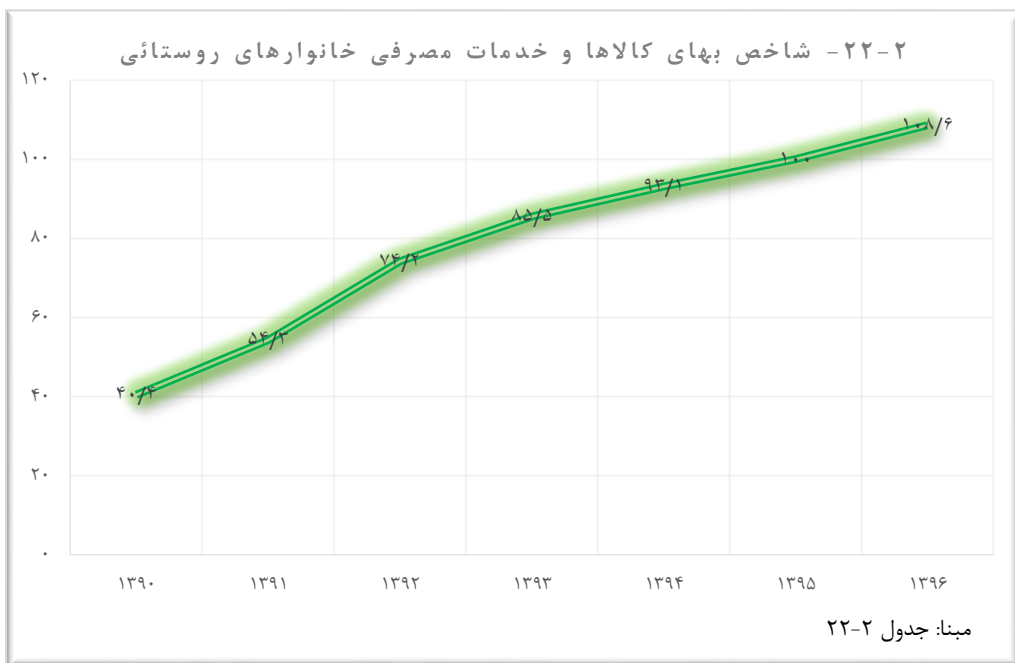
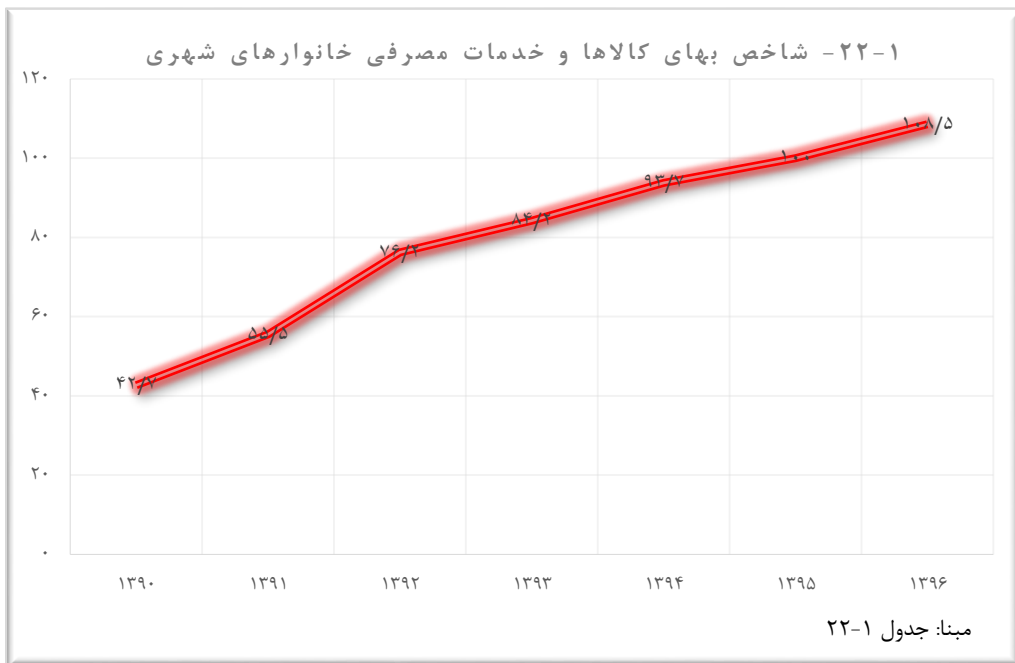
گروههای کالا و خدمات	ضریب اهمیت	۱۳۹۰	۱۳۹۱	۱۳۹۲	۱۳۹۳	۱۳۹۴	۱۳۹۵	۱۳۹۶	درصد تغییر سال ۱۳۹۶ نسبت به سال ۱۳۹۵
شاخص کل	۱۰۰	۴۲/۷	۵۵/۵	۷۶/۲	۸۴/۲	۹۳/۷	۱۰۰	۱۰۸/۵	۸/۵
خوراکی ها، آشامیدنی ها و دخانیات	۳۴/۳۵	۳۹/۵	۵۳/۵	۸۱/۵	۸۴/۸	۹۴/۲	۱۰۰	۱۱۰/۹	۱۰/۹
۱- خوراکی ها و آشامیدنی ها ..	۳۳/۲۸	۳۹/۹	۵۳/۵	۸۱/۶	۸۴/۷	۹۴/۵	۱۰۰	۱۱۱	۱۱
خوراکی ها	۳۱/۵۲	۴۰/۲	۵۳/۷	۸۱/۹	۸۴/۷	۹۴/۶	۱۰۰	۱۱۱/۱	۱۱/۱
نان و غلات	۹/۱۴	۳۷/۱	۵۴/۲	۷۱	۸۰/۹	۹۱/۱	۱۰۰	۱۰۷/۳	۷/۳
گوشت قرمز و سفید و فرآورده های آنها	۷/۲۲	۴۳	۶۰/۵	۸۶/۶	۸۶	۹۲/۳	۱۰۰	۱۱۶/۱	۱۶/۱
گوشت قرمز و گوشت ماکیان	۶/۳۶	۴۴/۴	۶۲/۷	۸۷/۹	۸۶/۹	۹۱/۶	۱۰۰	۱۱۷/۹	۱۷/۹
ماهی ها و صدف داران	۰/۸۵	۳۴/۹	۴۹	۷۸/۹	۸۱/۷	۹۶/۵	۱۰۰	۱۰۲/۵	۲/۵
شیر، پنیر و تخم مرغ	۳/۳۸	۴۲/۶	۵۷/۵	۷۸/۵	۸۶/۶	۹۳/۲	۱۰۰	۱۱۱	۱۱
روغنها و چربیها	۱/۴۰	۴۳	۵۶	۸۸/۸	۹۱/۸	۹۷/۲	۱۰۰	۱۱۱/۶	۱۱/۶
میوه و خشکبار	۳/۷۸	۳۸/۳	۵۰/۵	۸۶/۸	۸۷/۱	۱۰۴/۵	۱۰۰	۱۰۷/۶	۷/۶
سبزی ها و حبوبات	۳/۵۱	۳۷/۸	۴۲/۳	۹۹/۸	۸۲/۹	۹۹	۱۰۰	۱۲۰/۴	۲۰/۴
قند و شکر و شیرینی ها	۱/۹۸	۴۸/۱	۵۴/۴	۸۱/۵	۸۴/۱	۹۵/۵	۱۰۰	۱۰۳/۳	۳/۳
ادویه و چاشنی ها	۱/۱۱	۴۲/۳	۵۱/۲	۷۸/۳	۸۷/۱	۹۴/۴	۱۰۰	۱۰۶/۱	۶/۱
چای و سایر آشامیدنیها (غیر الکلی)	۱/۷۵	۳۴	۵۰/۲	۷۵/۶	۸۵/۴	۹۱/۵	۱۰۰	۱۰۹/۷	۹/۷
۲- دخانیات	۱/۰۷	۲۵/۳	۵۳/۹	۷۹/۲	۸۶/۹	۸۴/۶	۱۰۰	۱۰۶/۲	۶/۲
کالاهای غیر خوراکی و خدمات	۶۵/۶۵	۴۴/۵	۵۶/۳	۷۳/۲	۸۳/۹	۹۳/۴	۱۰۰	۱۰۷/۳	۷/۳
۳- پوشاک و کفش	۵/۴۹	۳۷/۷	۵۳/۱	۷۱/۷	۸۶/۹	۹۳/۶	۱۰۰	۱۰۴/۶	۴/۶



۱-۲۲- شاخص بهای گروه های منتخب کالاها و خدمات مصرفی خانوارهای شهری بر حسب گروه های اختصاصی، اصلی و برخی از گروه های فرعی (۱۰۰=۱۳۹۵) (ادامه)

گروههای کالا و خدمات	ضریب اهمیت	۱۳۹۰	۱۳۹۱	۱۳۹۲	۱۳۹۳	۱۳۹۴	۱۳۹۵	۱۳۹۶	درصد تغییر سال ۱۳۹۶ نسبت به سال ۱۳۹۵
۴- مسکن، آب، برق، گاز و سایر سوختها.....	۲۸/۴۴	۵۵/۲	۵۸/۳	۷۱/۳	۸۲/۴	۹۲/۴	۱۰۰	۱۰۸/۸	۸/۸
مسکن.....	۲۳/۵۱	۵۵	۶۰/۱	۷۴/۳	۸۵/۷	۹۴/۳	۱۰۰	۱۰۶/۷	۶/۷
اجاره.....	۲۳/۱۷	۵۵/۲	۶۰/۲	۷۴/۲	۸۵/۸	۹۴/۳	۱۰۰	۱۰۶/۷	۶/۷
نگهداری و تعمیر واحد مسکونی...	۰/۳۴	۵۰/۷	۵۲/۳	۷۵/۱	۸۲/۶	۹۵/۴	۱۰۰	۱۰۵/۶	۵/۶
آب، برق، گاز و سایر سوخت ها....	۴/۹۳	۵۵/۸	۴۹/۵	۵۹/۵	۶۶/۳	۸۵	۱۰۰	۱۱۸/۸	۱۸/۸
۵- مبلمان و لوازم خانگی و نگهداری معمول آنها.....	۴/۵۳	۴۰	۵۶/۲	۸۳/۶	۹۰/۱	۹۶/۴	۱۰۰	۱۰۴/۸	۴/۸
۶- بهداشت و درمان.....	۵/۸۹	۳۵	۴۷/۵	۶۰/۹	۷۹/۷	۹۰/۷	۱۰۰	۱۰۶/۶	۶/۶
۷- حمل و نقل.....	۹/۰۹	۴۴/۲	۵۲/۳	۷۳/۸	۸۶/۳	۹۵/۷	۱۰۰	۱۰۴/۴	۴/۴
۸- ارتباطات.....	۲/۲۷	۶۴/۶	۸۲/۲	۸۹/۷	۹۵/۷	۹۸/۲	۱۰۰	۱۱۰	۱۰
۹- تفریح و فرهنگ.....	۱/۵۹	۳۷/۸	۵۳/۳	۷۶/۷	۸۵/۸	۹۴/۹	۱۰۰	۱۰۷/۱	۷/۱
۱۰- آموزش.....	۱/۴۲	۵۰/۷	۵۷/۷	۶۶/۷	۷۶/۲	۸۷	۱۰۰	۱۱۲/۲	۱۲/۲
۱۱- هتل و رستوران.....	۱/۹۵	۳۹/۱	۵۱	۶۹/۷	۸۱/۳	۹۲/۲	۱۰۰	۱۰۷	۷
۱۲- کالاهای خدمات متفرقه.....	۴/۹۸	۴۲/۹	۶۱/۶	۷۸/۵	۸۴/۴	۹۰/۲	۱۰۰	۱۰۷/۶	۷/۶
شاخص کل (بدون اجاره).....	۷۶/۸۳	۴۱	۵۳/۹	۷۶/۴	۸۳/۶	۹۳/۶	۱۰۰	۱۰۹/۱	۹/۱
کالاهای.....	۵۹/۸۷	۴۰/۸	۵۳/۷	۷۹	۸۴/۴	۹۴/۱	۱۰۰	۱۰۹/۳	۹/۳
خدمات.....	۴۰/۱۳	۴۷/۱	۵۷/۹	۶۹/۹	۸۳/۹	۹۲/۶	۱۰۰	۱۰۷/۳	۷/۳
کالاهای بادوام.....	۴/۳۲	-	-	-	-	-	۱۰۰	۱۰۴	۴
کالاهای بی دوام.....	۵۰/۰۹	-	-	-	-	-	۱۰۰	۱۱۰/۲	۱۰/۲
کالاهای کم دوام.....	۵/۴۶	-	-	-	-	-	۱۰۰	۱۰۵/۹	۵/۹
خوراکی های تازه.....	۱۵/۶۴	-	-	-	-	-	۱۰۰	۱۱۵/۷	۱۵/۷
سایر خوراکی ها.....	۱۵/۸۹	-	-	-	-	-	۱۰۰	۱۰۶/۶	۶/۶
خدمات عمومی.....	۹/۹۳	-	-	-	-	-	۱۰۰	۱۱۱/۸	۱۱/۸

مأخذ- مرکز آمار ایران - دفتر شاخص قیمت ها.



۲-۲۲- شاخص بهای گروه های منتخب کالاها و خدمات مصرفی خانوارهای روستایی بر حسب گروه های اختصاصی، اصلی و برخی از گروه های فرعی (۱۳۹۵=۱۰۰)

گروه های کالا و خدمات	ضریب اهمیت	۱۳۹۰	۱۳۹۱	۱۳۹۲	۱۳۹۳	۱۳۹۴	۱۳۹۵	۱۳۹۶	درصد تغییر سال ۱۳۹۶ نسبت به سال ۱۳۹۵
شاخص کل	۱۰۰	۴۰/۴	۵۴/۳	۷۴/۲	۸۵/۵	۹۳/۱	۱۰۰	۱۰۸/۶	۸/۶
خوراکی ها، آشامیدنی ها و دخیانیات	۴۴/۶۸	۳۸/۹	۵۴/۹	۷۸/۰	۸۷/۶	۹۳/۰	۱۰۰	۱۱۰/۳	۱۰/۳
۱- خوراکی ها و آشامیدنی ها ..	۴۲/۸۳	۳۹/۴	۵۵/۲	۷۷/۸	۸۷/۷	۹۳/۲	۱۰۰	۱۱۰/۴	۱۰/۴
خوراکی ها	۴۰/۵۵	۳۹/۵	۵۵/۳	۷۷/۷	۸۷/۷	۹۳/۳	۱۰۰	۱۱۰/۳	۱۰/۳
نان و غلات	۱۲/۷۸	۴۱/۴	۵۴/۵	۷۴/۶	۸۴/۴	۹۲/۱	۱۰۰	۱۰۸/۲	۸/۲
گوشت قرمز و سفید و فرآورده های آنها	۹/۱۲	۳۹/۷	۶۱/۸	۸۲/۰	۹۰/۳	۹۱/۸	۱۰۰	۱۱۵/۵	۱۵/۵
گوشت قرمز و گوشت ماکیان	۸/۴۵	۴۰/۲	۶۲/۴	۸۴/۵	۹۰/۴	۹۱/۳	۱۰۰	۱۱۶/۶	۱۶/۶
ماهی ها و صدف داران	۰/۶۷	۳۵/۵	۵۶/۹	۶۹/۰	۸۹/۵	۹۶/۰	۱۰۰	۱۰۱/۷	۱/۷
شیر، پنیر و تخم مرغ	۳/۰۷	۴۴/۱	۵۸/۹	۷۷/۶	۸۹/۶	۹۵/۲	۱۰۰	۱۰۹/۹	۹/۹
روغن ها و چربیها	۱/۶۹	۴۲/۲	۶۲/۰	۸۵/۹	۹۳/۷	۹۴/۷	۱۰۰	۱۰۶/۰	۶/۰
میوه و خشکبار	۵/۰۰	۲۹/۷	۴۱/۳	۷۹/۵	۸۳/۲	۹۳/۸	۱۰۰	۱۰۳/۶	۳/۶
سبزی ها و حبوبات	۴/۷۱	۳۷/۱	۵۲/۹	۷۳/۵	۹۲/۶	۹۷/۱	۱۰۰	۱۲۱/۱	۲۱/۱
قند و شکر و شیرینی ها	۲/۸۶	۴۷/۶	۵۹/۲	۷۷/۹	۸۹/۰	۹۵/۵	۱۰۰	۱۰۲/۱	۲/۱
ادویه و چاشنی ها	۱/۳۱	۴۱/۵	۵۱/۱	۷۶/۶	۹۰/۶	۹۴/۱	۱۰۰	۱۰۵/۵	۵/۵
چای و سایر آشامیدنیها (غیر الکلی)	۲/۲۸	۳۵/۷	۵۳/۱	۷۹/۵	۸۷/۲	۹۱/۴	۱۰۰	۱۱۳/۰	۱۳/۰
۲- دخیانیات	۱/۸۵	۲۵/۰	۴۸/۳	۸۲/۹	۸۴/۹	۸۶/۲	۱۰۰	۱۰۶/۳	۶/۳
کالاهای غیر خوراکی و خدمات	۵۵/۳۲	۴۱/۵	۵۳/۸	۷۱/۳	۸۳/۷	۹۳/۲	۱۰۰	۱۰۷/۲	۷/۲
۳- پوشاک و کفش	۶/۵۷	۳۶/۸	۴۹/۵	۷۳/۵	۸۳/۸	۹۳/۳	۱۰۰	۱۰۵/۰	۵/۰



۲-۲۲- شاخص بهای گروه های منتخب کالاها و خدمات مصرفی خانوارهای روستایی بر حسب گروه های اختصاصی، اصلی و برخی از گروه های فرعی (۱۳۹۵=۱۰۰) (ادامه)

گروههای کالا و خدمات	۱۳۹۰	۱۳۹۱	۱۳۹۲	۱۳۹۳	۱۳۹۴	۱۳۹۵	۱۳۹۶	درصد تغییر سال ۱۳۹۶ نسبت به سال ۱۳۹۵
۴- مسکن، آب، برق، گاز و سایر سوختها.....	۱۶/۳۰	۵۲/۶	۵۸/۵	۶۸/۲	۷۸/۹	۹۳/۰	۱۰۸/۸	۸/۸
..... مسکن	۹/۵۴	۵۴/۰	۶۳/۴	۷۳/۵	۸۳/۷	۹۳/۵	۱۰۶/۷	۶/۷
..... اجاره	۹/۰۶	۵۵/۲	۶۴/۳	۷۳/۶	۸۳/۶	۹۴/۳	۱۰۶/۷	۶/۷
..... نگهداری و تعمیر واحد مسکونی...	۰/۴۸	۴۵/۸	۵۶/۶	۷۱/۴	۸۴/۱	۸۸/۱	۱۰۶/۸	۶/۸
..... آب، برق، گاز و سایر سوخت ها ...	۶/۷۶	۵۰/۹	۵۲/۸	۶۰/۶	۷۳/۳	۹۲/۴	۱۱۱/۸	۱۱/۸
۵- مبلمان و لوازم خانگی و نگهداری معمول آنها.....	۵/۴۹	۳۹/۹	۵۶/۵	۸۱/۲	۹۱/۹	۹۶/۸	۱۰۵/۳	۵/۳
۶- بهداشت و درمان.....	۶/۷۱	۳۴/۳	۴۲/۸	۶۴/۹	۷۷/۵	۹۱/۱	۱۰۷/۶	۷/۶
۷- حمل و نقل.....	۹/۴۶	۴۲/۳	۵۱/۱	۶۹/۵	۸۵/۳	۹۴/۸	۱۰۵/۰	۵/۰
۸- ارتباطات.....	۲/۱۰	۵۷/۸	۶۴/۱	۸۸/۴	۹۸/۶	۹۸/۷	۱۱۱/۴	۱۱/۴
۹- تفریح و فرهنگ.....	۱/۲۹	۳۵/۴	۵۴/۵	۷۳/۵	۸۵/۶	۹۳/۴	۱۰۵/۱	۵/۱
۱۰- آموزش.....	۰/۶۶	۴۹/۹	۵۶/۳	۶۳/۱	۷۴/۲	۸۵/۰	۱۲۱/۴	۲۱/۴
۱۱- هتل و رستوران.....	۲/۰۵	۳۸/۱	۵۰/۴	۶۸/۹	۸۰/۸	۹۲/۰	۱۰۷/۱	۷/۱
۱۲- کالاهای خدمات متفرقه	۴/۶۸	۴۰/۲	۶۵/۸	۷۳/۴	۸۴/۱	۸۸/۹	۱۰۸/۰	۸/۰
..... شاخص کل (بدون اجاره).....	۹۰/۹۴	۳۹/۶	۵۳/۸	۷۴/۳	۸۵/۶	۹۳/۱	۱۰۸/۸	۸/۸
..... کالاها	۷۴/۲۳	۳۹/۸	۵۵/۱	۷۵/۸	۸۶/۸	۹۳/۳	۱۰۸/۷	۸/۷
..... خدمات	۲۵/۷۷	۴۲/۲	۵۱/۷	۶۹/۶	۸۱/۰	۹۲/۴	۱۰۸/۲	۸/۲
..... کالاهای بادوام	۵/۰۹	-	-	-	-	-	۱۰۵/۰	۵/۰
..... کالاهای بی دوام	۶۲/۵۵	-	-	-	-	-	۱۰۹/۳	۹/۳
..... کالاهای کم دوام	۶/۵۹	-	-	-	-	-	۱۰۶/۰	۶/۰
..... خوراکی های تازه	۱۹/۰۰	-	-	-	-	-	۱۱۴/۱	۱۴/۱
..... سایر خوراکی ها	۲۱/۵۵	-	-	-	-	-	۱۰۷/۰	۷/۰
..... خدمات عمومی	۱۱/۰۹	-	-	-	-	-	۱۰۹/۴	۹/۴

مأخذ- مرکز آمار ایران - دفتر شاخص قیمت ها.



فصل بیست و سوم: حسابهای استانی

مقدمه

تقبل بدهی‌ها و اشتغال به فعالیت‌های اقتصادی و مبادله با سایر موجودیت‌ها را دارد و می‌تواند مجموعه کاملی از حساب‌ها، از جمله ترازنامه دارایی‌ها و بدهی‌های مربوط به خود را تهیه کند. واحدهای نهادی در قالب ۵ بخش زیر طبقه‌بندی می‌شوند:

- ۱- شرکت‌های مالی
- ۲- شرکت‌های غیر مالی
- ۳- دولت
- ۴- مؤسسات غیر انتفاعی در خدمت خانوارها
- ۵- خانوارها

جداول مربوط به این فصل از محاسبات حسابهای منطقه‌ای استخراج شده است. شایان ذکر است بانک مرکزی جمهوری اسلامی ایران و مرکز آمار ایران در تهیه حسابهای ملی از مفاهیم و روشهای متداول بین المللی و نظام حسابهای ملی سازمان ملل متحد (S.N.A) پیروی می‌کنند. سیستم حسابهای ملی سازمان ملل متحد اولین بار در سال ۱۹۵۳ تهیه شده و ویرایشهای بعدی آن با عنوان SNA1968 و SNA1998 در دسترس می‌باشد.

تعاریف مفاهیم

تولید اقتصادی: فرایندی است که با استفاده از داده‌های نیروی کار، سرمایه، کالاها و خدمات تحت کنترل و مسئولیت یک واحد نهادی، به‌منظور تولید کالاها و خدمات دیگر انجام می‌گیرد.

تولید اقتصادی از دیدگاه حساب‌های ملی: حد و مرز تولید در سیستم حساب‌های ملی، محدودتر از حد و مرز کلی آن است. به‌دلایلی، آن دسته از فعالیت‌های انجام شده توسط خانوارها که خدمات شخصی و خانگی را برای مصرف نهایی خود تولید می‌کنند، در سیستم حساب‌های ملی تولید محسوب نمی‌شود.

کالاها: اشیایی فیزیکی هستند که برای آن‌ها تقاضا و امکان ایجاد حق مالکیت، وجود دارد و مالکیت آن‌ها می‌تواند از طریق مبادله در بازار، از یک واحد نهادی به واحد نهادی دیگر منتقل شود.

خدمات: ستانده‌های ناهمگنی هستند که تولید آن‌ها بر اساس سفارش انجام می‌گیرد. خدمات دارای موجودیت مستقلی نیستند که امکان ایجاد حق مالکیت بر آن‌ها وجود داشته باشد. خرید و فروش خدمات از تولید آن‌ها جدا نیست و این دو فرایند همزمان صورت می‌گیرد.

محصول ناخالص داخلی: محصول ناخالص داخلی، نتیجه نهایی فعالیت‌های اقتصادی واحدهای تولیدی مقیم یک کشور در یک دوره ۵۶۵

واحد نهادی: موجودیتی اقتصادی است که با استفاده از حقوق خود، قابلیت تملک دارایی‌ها،

زمانی معین است. محصول ناخالص داخلی به سه روش تولید، هزینه و درآمد محاسبه می‌شود.

قیمت جاری (بازار): هرگاه اجزاء حساب‌های ملی را به قیمت دوره گزارش شده فعلی، بیان کنیم در این صورت آن‌ها را به قیمت جاری نشان داده‌ایم.

قیمت ثابت: هرگاه اجزاء حساب‌های ملی را بر حسب قیمت‌های دوره مرجع یا پایه بیان کنیم در این صورت آن‌ها را به قیمت ثابت نشان داده‌ایم.

مصرف واسطه: ارزش کالاها و خدمات مصرف شده در جریان تولید، به استثنای مصرف سرمایه ثابت است.

ارزش افزوده: ارزش افزوده، ارزش اضافی ایجاد شده در جریان تولید است. تفاوت بین ارزش ستانده و مصرف واسطه در هر فعالیت اقتصادی را ارزش افزوده ناخالص می‌گویند. پس از کسر مصرف سرمایه ثابت از ارزش افزوده ناخالص، ارزش افزوده خالص به دست می‌آید.

مصرف سرمایه ثابت: مصرف سرمایه ثابت، عبارت از کاهش ارزش جاری موجودی دارایی‌های ثابت است که در اثر از بین رفتن فیزیکی، از مد افتادگی عادی و حوادث معمولی، در دارایی‌های تحت مالکیت و مورد استفاده یک تولید کننده در یک دوره حسابداری، پدید می‌آید. مصرف سرمایه ثابت جزو هزینه‌های تولید است ولی مصرف واسطه محسوب نمی‌شود. این هزینه شامل ارزش دارایی‌های ثابت تخریب شده در نتیجه جنگ یا حوادث استثنایی که به ندرت پیش می‌آیند، از قبیل بلایای طبیعی عمده نمی‌شود.

ستانده: ستانده هر واحد تولیدی، مجموع کالاها و خدماتی است که در آن واحد تولید می‌شود و برای استفاده در دسترس قرار می‌گیرد. سهمی از کالاها و خدمات که تا پایان دوره حسابداری به صورت ناتمام یا کار در جریان ساخت باقی مانده باشد، جزو ستانده واحد به حساب می‌آید. کالاها و خدماتی که در یک واحد در دوره حسابداری معین تولید و در همان دوره در دیگر فرایندهای تولید آن واحد مصرف می‌شود، جزو ستانده آن واحد منظور نمی‌گردد.

مالیات‌ها: مالیات‌ها، پرداخت‌های اجباری و بلاعوض واحدهای نهادی به دولت است که به صورت نقدی و غیر نقدی انجام می‌گیرد. اطلاق صفت بلاعوض به مالیات‌ها، از این جهت است که دولت در مقابل دریافت مالیات از یک واحد نهادی، خدمتی را به صورت فردی به آن ارائه نمی‌کند هر چند که با دریافت مالیات، منابع مالی خود را افزایش دهد و با استفاده از این

— مالیات از نوع مالیات ارزش افزوده

(VAT): مالیات تعلق گرفته بر کالاها و خدمات است که در مراحل مختلف توسط بنگاه‌های اقتصادی اخذ می‌شود ولی در نهایت، کل آن توسط خریدار نهایی پرداخت می‌شود.

— مالیات و حقوق گمرکی بر واردات: عبارت

از مالیات تعلق گرفته بر کالاها است که هنگام عبور از مرزهای گمرکی یا مرزهای اقتصادی، قابل پرداخت می‌شود. این نوع مالیات، همچنین شامل مالیات تعلق گرفته بر خدماتی است که توسط تولید کنندگان غیر مقیم به واحدهای نهادی مقیم ارائه می‌شود.

— مالیات بر صادرات: مالیات تعلق گرفته

بر کالاهایی است که از قلمرو اقتصادی خارج می‌شود و هنگام خروج از مرز قابل پرداخت می‌گردد.

این نوع مالیات همچنین شامل مالیات تعلق گرفته بر خدماتی است که به واحدهای غیر مقیم ارائه می‌شود. به طور کلی مالیات بر محصول، واردات و صادرات، مالیات‌هایی هستند که بر کالاها و خدمات تعلق می‌گیرند و در اثر تولید، فروش، انتقال، کرایه کالا یا ارائه خدمت قابل پرداخت می‌شوند.

سایر مالیات‌های بر تولید: سایر مالیات‌های بر

تولید، تمامی مالیات‌هایی را در بر می‌گیرد که یک بنگاه در نتیجه اشتغال به تولید (به غیر از

منابع، کالاها و خدماتی را برای سایر واحدها، اعم از تک تک افراد یا کل جامعه فراهم آورد.

مالیات‌ها به دو دسته کلی تقسیم می‌شوند:

- مالیات بر تولید و واردات

- مالیات بر درآمد، ثروت و غیره

مالیات بر تولید و واردات: مالیاتی است که بر

کالاها و خدمات، در زمانی که تولید شده‌اند، فروخته شده‌اند یا به مصارف دیگری رسیده‌اند و یا از خارج وارد شده‌اند، تعلق می‌گیرد.

مالیات بر تولید و واردات، منطبق با واژه سنتی مالیات‌های "غیر مستقیم" است که در سیستم حساب‌های ملی سابق به کار برده می‌شد.

مالیات بر تولید و واردات به دو گروه جزئی‌تر تقسیم می‌شوند:

- مالیات بر محصول

- سایر مالیات‌های بر تولید

مالیات بر محصول: مالیات بر محصول، مالیات

تعلق گرفته بر یک واحد کالا یا خدمت است که به صورت مبلغ مشخصی برای هر واحد مقدار کالا یا درصد مشخصی از قیمت یک واحد کالا یا خدمت مبادله شده تعیین می‌شود. انواع مالیات بر محصول به شرح زیر است:

واحد کالا یا خدمت تولید شده تعلق می‌گیرد و به صورت مبلغ مشخصی برای یک واحد کالا یا به صورت درصد مشخصی از یک کالا یا خدمت، قابل پرداخت است.

سایر یارانه‌ها بر تولید: عبارت از تمامی یارانه‌هایی است که بنگاه‌های مقیم، در اثر اشتغال به تولید دریافت می‌کنند، غیر از انواع یارانه بر محصول.

مالیات بر محصول)، موظف به پرداخت آن است. این نوع مالیات، مالیات بر سود یا مالیات بر سایر درآمدهای دریافت شده توسط بنگاه را در بر نمی‌گیرد و مالیاتی است که صرف‌نظر از سوددهی تولید، قابل پرداخت است، نظیر مالیات بر زمین، دارایی‌های ثابت و نیروی کار به کار گرفته شده در فرآیند تولید یا فعالیت‌ها و مبادلات ویژه.

تغییر موجودی انبار، به صورت ارزش موجودی انبار تحصیل شده توسط بنگاه، منهای ارزش مصرف آن در طول دوره حسابداری ثبت می‌شود.

یارانه (سوبسید): یارانه، پرداخت‌های جاری و بلاعوض واحدهای دولتی به بنگاه‌های اقتصادی است که بر اساس میزان فعالیت‌های تولیدی آن‌ها و یا مقدار یا ارزش کالاها یا خدمات تولید شده، فروخته شده یا وارد شده توسط آن‌ها، تعیین می‌شود. یارانه ممکن است بر تولیدات داخلی یا بر کالاهای وارد شده نیز، تعلق گیرد.

یارانه، مشابه مالیات‌ها به دو دسته کلی تقسیم می‌شود:

- یارانه بر محصول

- سایر یارانه‌ها بر تولید

یارانه بر محصول: یارانه‌ای است که بر یک

گزیده اطلاعات

در سال ۱۳۹۴، محصول ناخالص داخلی استان به قیمت بازار بیش از ۱۲۷۹۱۷ میلیارد ریال بوده است.

در این سال، ستانده در بخش‌های عمده اقتصادی در حدود ۲۰۰۱۱۶ میلیارد ریال بوده است.

در سال ۱۳۹۴، مصرف واسطه در بخش‌های عمده اقتصادی برابر با ۷۲۶۲۶ میلیارد ریال بوده است. شایان ذکر است که به ترتیب بخش‌های صنعت و کشاورزی بیشترین مصرف واسطه را داشته‌اند.

۱-۲۳- محصول ناخالص داخلی به قیمت بازار و ارزش افزوده بخشهای عمده اقتصادی (میلیون ریال)

شرح	۱۳۹۰	۱۳۹۱	۱۳۹۲	۱۳۹۳	۱۳۹۴
کشاورزی ، شکار و جنگلداری وماهیگیری.....	۹,۳۱۰,۱۹۵	۱۴,۹۱۰,۹۴۹	۲۵,۷۷۸,۸۳۶	۳۰,۳۲۴,۷۱۹	۳۰,۸۸۸,۲۴۲
استخراج معدن.....	۱۰۹,۳۸۶	۱۲۲,۵۵۵	۱۱۸,۵۳۰	۱۹۶,۰۸۳	۱۰۷,۱۸۹
صنعت.....	۷,۵۰۴,۵۱۳	۱۱,۵۵۴,۳۰۲	۱۴,۵۹۵,۲۳۱	۱۶,۸۹۵,۸۰۰	۱۶,۲۲۴,۶۰۷
تأمین برق ، گاز،بخار و تپویه هوا.....	۱۰,۵۰۲,۳۳۴	۱,۲۸۸,۴۹۸	۱,۵۹۶,۸۲۵	۲,۰۱۵,۳۶۶	۲,۱۴۶,۵۵۷
آبرسانی،مدیریت پسماند، فاضلاب و فعالیتهای تصفیه.....	۲۰۸,۲۸۴	۴۳۷,۹۳۷	۴۲۳,۸۴۵	۵۰۹,۵۸۱	۵۲۹,۳۶۹
ساختمان.....	۴,۷۷۰,۶۱۶	۵,۴۰۲,۷۰۳	۵,۴۳۵,۴۹۷	۶,۷۸۴,۳۰۴	۶,۰۶۸,۰۹۵
عمده فروشی و خرده فروشی، تعمیر وسایل نقلیه و کالاها.....	۱۳,۸۲۵,۸۴۱	۱۷,۳۶۷,۷۹۶	۲۵,۲۵۵,۶۶۰	۲۷,۱۲۰,۰۵۳	۲۴,۷۹۵,۲۲۷
حمل و نقل و انبارداری و پست.....	۲,۷۰۷,۵۵۱	۳,۸۲۳,۲۵۲	۵,۵۰۵,۹۱۷	۷,۶۸۱,۱۰۷	۷,۸۷۴,۳۹۶
فعالیت خدماتی مربوط به تأمین جا و غذا.....	۱,۱۰۴,۱۴۲	۱,۵۵۸,۷۷۸	۲,۲۵۰,۳۷۶	۲,۷۰۹,۰۳۲	۳,۱۴۸,۳۴۷
اطلاعات و ارتباطات.....	۴۲۳,۱۶۲	۴۹۷,۴۰۶	۶۱۷,۳۶۴	۷۸۰,۵۵۸	۱,۰۱۰,۳۸۸
فعالیتهای مالی و بیمه.....	۱,۱۶۲,۱۰۳	۱,۴۳۰,۰۹۰	۱,۳۶۸,۰۰۰	۱,۱۳۴,۸۷۲	۱,۲۵۳,۴۱۸
املاک و مستغلات.....	۵۰,۶۹,۸۴۳	۵۰,۲۰,۶۷۴	۹۰,۲۳,۰۷۶	۱۱,۴۴,۰۷۳۹	۱۰,۷۵۱,۷۷۲
فعالیتهای حرفهای، علمی و فنی.....	۴۳۲,۸۵۴	۵۰۵,۶۱۸	۶۸۷,۵۱۲	۸۷۸,۹۹۰	۱,۰۹۰,۳۴۲
فعالیتهای اداری و خدمات پشتیبانی.....	۲۳۱,۳۵۰	۲۸۵,۳۲۱	۳۸۸,۵۴۸	۵۰۷,۱۴۷	۶۴۵,۱۷۶
اداره امور عمومی ، و خدمات شهری.....	۳,۲۷۷,۱۲۹	۳,۸۹۱,۵۰۲	۵,۱۲۱,۳۹۱	۵,۷۶۶,۷۶۸	۶,۴۱۶,۹۰۰
آموزش.....	۳,۷۶۱,۰۵۶	۴,۲۳۱,۴۳۳	۴,۴۶۹,۸۵۶	۵,۷۲۳,۶۲۵	۷,۴۰۳,۱۲۸
فعالیت های مربوط به سلامت انسان ومددکاری اجتماعی.....	۲,۸۸۲,۷۰۷	۲,۹۷۸,۲۲۳	۳,۶۲۷,۷۱۴	۴,۶۸۴,۱۵۷	۵,۶۲۹,۰۸۲
سایر خدمات عمومی ، اجتماعی . شخصی و خانگی...	۶۸۸,۴۷۷	۸۹۲,۱۹۷	۱,۱۲۰,۷۰۰	۱,۳۷۲,۴۵۲	۱,۵۰۷,۲۹۳
جمع.....	۵۸,۵۱۹,۴۴۳	۷۶,۱۹۹,۰۳۶	۱۰۷,۵۸۴,۸۷۸	۱۲۶,۵۲۵,۳۵۳	۱۲۷,۴۸۹,۵۲۹
خالص مالیات بر واردات.....	۲۲۱,۱۳۵	۳۸۶,۱۴۶	۱۱۱,۶۵۶	-۷۵,۵۶۶	۴۲۷,۹۲۱
محصول ناخالص داخلی (به قیمت بازار)	۵۸,۷۴۰,۵۷۷	۷۶,۵۸۵,۱۸۲	۱۰۷,۶۹۶,۵۳۴	۱۲۶,۴۴۹,۷۸۷	۱۲۷,۹۱۷,۴۵۰
محصول ناخالص داخلی بدون نفت (به قیمت بازار).	۵۸,۷۲۳,۳۵۸	۷۶,۵۶۲,۳۷۱	۱۰۷,۶۳۹,۴۷۶	۱۲۶,۳۲۴,۹۹۰	۱۲۷,۸۶۰,۸۲۹

* تا زمان انتشار سالنامه، اطلاعات سال ۱۳۹۵ از سوی دستگاه ذیربط ارائه نشده است.

مأخذ - مرکز آمار ایران . دفتر حساب های اقتصادی .

۲-۲۳- ستانده بخشهای عمده اقتصادی

(میلیون ریال)

شرح	۱۳۹۰	۱۳۹۱	۱۳۹۲	۱۳۹۳	۱۳۹۴
جمع.....	۹۲.۶۲۰.۴۰۸	۱۲۶.۶۱۰.۳۴۳	۱۷۷.۷۶۷.۶۱۷	۱۹۹.۳۸۵.۹۴۹	۲۰۰.۱۱۶.۰۲۶
کشاورزی ، شکار و جنگلداری وماهیگیری.....	۱۵.۵۲۵.۹۰۸	۲۵.۵۴۵.۵۲۱	۴۲.۸۸۸.۷۶۷	۴۸.۶۴۸.۹۲۲	۴۹.۶۹۷.۹۵۷
استخراج معدن.....	۱۶۷.۰۷۱	۱۹۷.۷۴۰	۱۸۴.۰۴۹	۲۶۲.۷۸۷	۱۷۹.۳۶۱
صنعت.....	۱۶.۶۶۲.۲۲۲	۲۷.۷۰۹.۱۰۳	۳۶.۱۰۸.۹۳۳	۳۸.۲۱۵.۰۵۳	۳۶.۷۴۱.۸۸۸
تأمین برق ، گاز،بخار و تهویه هوا.....	۱.۳۴۸.۰۲۴	۲.۴۸۷.۸۷۵	۳.۵۲۴.۲۱۵	۳.۴۱۷.۶۵۴	۳.۴۹۳.۴۳۷
آبرسانی،مدیریت پسماند، فاضلاب و فعالیتهای تصفیه	۴۲۶.۳۹۹	۶۴۶.۱۸۹	۷۵۹.۳۸۲	۹۲۷.۹۹۸	۱.۰۲۸.۴۰۰
ساختمان.....	۱۲.۱۳۵.۷۵۷	۱۴.۲۷۴.۱۲۶	۱۶.۵۳۲.۴۰۱	۱۷.۱۶۸.۶۳۲	۱۵.۱۵۶.۶۰۵
عمده فروشی و خرده فروشی، تعمیر وسایل نقلیه و کالاها.....	۱۸.۷۱۴.۸۸۷	۲۳.۷۶۸.۵۴۱	۳۴.۳۵۵.۹۱۵	۳۶.۸۵۵.۴۹۴	۳۳.۸۶۷.۹۸۵
حمل و نقل و انبارداری و پست.....	۳.۸۶۷.۴۰۸	۵.۲۲۵.۱۹۸	۷.۴۲۲.۵۳۵	۱۰.۲۰۲.۴۴۶	۱۰.۵۵۹.۴۵۶
فعالیت خدماتی مربوط به تامین جا و غذا.....	۱.۹۱۲.۲۲۳	۲.۶۸۹.۹۶۸	۳.۸۶۷.۸۳۹	۴.۶۴۹.۶۷۰	۵.۴۱۰.۸۲۴
اطلاعات و ارتباطات.....	۶۸۴.۲۸۰	۸۴۱.۴۲۱	۹۸۳.۲۹۴	۱.۲۹۶.۰۸۱	۱.۶۲۲.۹۸۵
فعالیتهای مالی و بیمه.....	۱.۵۵۰.۰۷۹	۱.۹۴۰.۸۱۸	۲.۰۲۳.۴۰۲	۱.۸۵۶.۰۶۲	۲.۱۶۶.۳۳۶
املاک و مستغلات.....	۵.۶۹۵.۳۶۴	۵.۵۶۲.۴۴۹	۹.۹۶۶.۰۰۷	۱۲.۳۰۹.۵۶۳	۱۱.۸۵۶.۵۶۰
فعالیتهای حرفهای، علمی و فنی.....	۶۷۷.۴۶۲	۸۴۸.۶۸۵	۱.۱۳۳.۵۶۰	۱.۴۰۲.۰۳۱	۱.۷۶۷.۴۶۸
فعالیتهای اداری و خدمات پشتیبانی.....	۴۸۶.۳۶۳	۵۹۷.۷۹۰	۸۰۵.۹۲۷	۱.۰۲۶.۷۳۵	۱.۳۱۱.۶۷۸
اداره امور عمومی ، و خدمات شهری.....	۴.۱۷۴.۵۹۴	۴.۶۷۵.۸۴۰	۶.۱۶۶.۰۸۸	۷.۰۵۵.۵۱۸	۸.۱۵۷.۶۱۹
آموزش.....	۴.۱۵۸.۷۴۷	۴.۷۲۴.۱۲۷	۵.۰۹۳.۵۱۸	۶.۴۴۷.۳۳۱	۸.۲۴۷.۷۲۲
فعالیت های مربوط به سلامت انسان ومددکاری اجتماعی.....	۳.۴۴۱.۲۵۴	۳.۵۹۵.۹۸۳	۴.۳۳۷.۷۱۴	۵.۵۵۳.۳۶۲	۶.۶۵۰.۴۲۰
سایر خدمات عمومی ، اجتماعی . شخصی و خانگی	۹۹۲.۲۶۷	۱.۲۷۸.۹۷۰	۱.۶۱۴.۰۷۱	۱.۹۹۰.۶۰۹	۲.۱۹۹.۳۲۶

* تا زمان انتشار سالنامه ، اطلاعات سال ۱۳۹۵ از سوی دستگاه ذیربط ارائه نشده است.

مأخذ - مرکز آمار ایران . دفتر حساب های اقتصادی .

۳-۲۳- مصرف واسطه بخشهای عمده اقتصادی (میلیون ریال)

شرح	۱۳۹۰	۱۳۹۱	۱۳۹۲	۱۳۹۳	۱۳۹۴
جمع.....	۳۴,۱۰۰,۹۶۶	۵۰,۴۱۱,۳۰۷	۷۰,۱۸۲,۷۳۸	۷۲,۸۶۰,۵۹۶	۷۲,۶۲۶,۴۹۸
کشاورزی ، شکار و جنگلداری وماهیگیری.....	۶,۲۱۵,۷۱۳	۱۰,۶۳۴,۵۷۲	۱۷,۱۰۹,۹۳۲	۱۸,۱۳۴,۲۰۳	۱۸,۸۰۹,۷۱۵
استخراج معدن.....	۵۷,۶۸۵	۷۵,۱۸۵	۶۵,۵۱۹	۶۶,۷۰۴	۷۲,۱۷۲
صنعت.....	۹,۱۵۷,۷۰۹	۱۶,۱۵۴,۸۰۰	۲۱,۵۱۳,۷۰۲	۲۱,۳۱۹,۲۵۳	۲۰,۵۱۷,۲۸۱
تأمین برق ، گاز،بخار و تهویه هوا.....	۲۹۷,۷۹۰	۱,۱۹۹,۵۷۷	۱,۹۲۷,۳۹۰	۱,۴۰۲,۲۸۸	۱,۳۴۶,۸۸۰
آبرسانی،مدیریت پسماند، فضلاب و فعالیتهای تصفیه	۲۱۸,۱۱۶	۲۰۸,۲۵۲	۳۳۵,۵۳۷	۴۱۸,۴۱۸	۴۹۹,۰۳۱
ساختمان.....	۷,۳۶۵,۱۴۱	۸,۸۷۱,۴۲۲	۱۰,۸۹۶,۹۰۴	۱۰,۳۸۴,۳۲۹	۹,۰۸۸,۵۱۰
عمده فروشی و خرده فروشی، تعمیر وسایل نقلیه و کالاهای.....	۴,۸۸۹,۰۴۶	۶,۴۰۰,۷۴۵	۹,۱۰۰,۲۵۵	۹,۷۳۵,۴۴۲	۹,۰۷۲,۷۵۸
حمل و نقل و انبارداری و پست.....	۱,۱۵۹,۸۵۶	۱,۴۰۱,۹۴۵	۱,۹۱۶,۶۱۸	۲,۶۲۱,۳۳۹	۲,۶۸۵,۰۵۹
فعالیت خدماتی مربوط به تأمین جا و غذا.....	۸۰۸,۱۸۱	۱,۱۳۱,۱۹۰	۱,۶۱۷,۴۶۳	۱,۹۴۰,۶۳۸	۲,۲۶۲,۴۷۷
اطلاعات و ارتباطات.....	۲۶۱,۱۱۸	۳۴۴,۰۱۵	۳۶۵,۹۳۰	۵۱۵,۵۲۳	۶۱۲,۵۹۷
فعالیتهای مالی و بیمه.....	۳۸۷,۹۷۶	۵۱۰,۷۲۷	۶۵۵,۴۰۱	۷۲۱,۱۹۰	۹۱۲,۹۱۹
املاک و مستغلات.....	۶۲۵,۵۲۱	۵۴۱,۷۷۵	۹۴۲,۹۳۱	۸۶۸,۸۲۵	۱,۱۰۴,۷۸۷
فعالیتهای حرفهای، علمی و فنی.....	۲۴۴,۶۰۸	۳۴۳,۰۶۸	۴۴۶,۰۴۷	۵۲۳,۰۴۲	۶۷۷,۱۲۶
فعالیتهای اداری و خدمات پشتیبانی.....	۲۵۵,۰۱۳	۳۱۲,۴۶۹	۴۱۷,۳۷۸	۵۱۹,۵۸۸	۶۶۶,۵۰۱
اداره امور عمومی ، و خدمات شهری.....	۸۹۷,۴۶۴	۷۸۴,۳۳۸	۱,۰۴۴,۶۹۷	۱,۲۸۸,۷۵۰	۱,۷۴۰,۷۱۹
آموزش.....	۳۹۷,۶۹۱	۴۹۲,۶۹۴	۶۲۳,۶۶۲	۷۲۳,۷۰۵	۸۴۴,۵۹۴
فعالیت های مربوط به سلامت انسان ومددکاری اجتماعی.....	۵۵۸,۵۴۷	۶۱۷,۷۶۰	۷۱۰,۰۰۰	۸۶۹,۲۰۵	۱,۰۲۱,۳۳۹
سایر خدمات عمومی ، اجتماعی . شخصی و خانگی	۳۰۳,۷۹۱	۳۸۶,۷۷۲	۴۹۳,۳۷۲	۶۱۸,۱۵۷	۶۹۲,۰۳۳

* تا زمان انتشار سالنامه ، اطلاعات سال ۱۳۹۵ از سوی دستگاه ذیربط ارائه نشده است.
 مأخذ - مرکز آمار ایران . دفتر حساب های اقتصادی.

نمایه موضوعی

نمایه موضوعی:

سرعنوان‌های نمایه‌ای (واژه کلیدی) از جداول سالنامه آماری استان انتخاب و به صورت الفبایی مرتب شده است. در مواردی که ارائه تقسیمات فرعی برخی از سرعنوان‌ها ضرورت داشته، تقسیمات فرعی مزبور به صورت الفبایی و با فاصله از سر سطر، عنوان‌های مربوط به شرح ذیل درج شده است.

شماره‌هایی که در مقابل هر سرعنوان نمایه‌ای یا تقسیمات فرعی آن درج شده، معرف شماره جدول سالنامه است. عدد سمت چپ هر شماره، نشانگر شماره فصل و عدد سمت راست آن، مبین شماره جدول در داخل فصل مربوط است. لازم به ذکر است خط تیره‌ای که بین شماره دو جدول قرار دارد بدین معناست که واژه کلیدی مورد نظر در جدول یا جداول بین دو شماره جدول نیز وجود دارد.

شرح شماره جداول

آ

آب

۸-۲	-	تصفیه
۸-۳، ۸-۴	-	تعداد انشعاب
۸-۴	-	تولید
۸-۲	-	حجم مخازن
۸-۵، ۸-۶	-	طول شبکه
۸-۸، ۸-۹	-	ظرفیت مولد
۸-۳	-	فروش
۸-۳	-	مشترکین
۸-۱	-	مقدار تخلیه سالانه
۸-۱	-	منابع زیرزمینی

آب و هوا

۱-۶	-	ایستگاه‌های سینوپتیک (همدیدی)
۱-۷، ۱-۸	-	بارندگی
۱-۷، ۱-۹	-	دمای هوا
۱-۷	-	رطوبت نسبی
۱-۷	-	روزهای یخبندان

شرح شماره جداول

۱-۷	-	ساعت‌های آفتابی
۱-۷	-	سرعت وزش باد
۴-۳۶		آبخیزداری
		آبزیان
۴-۳۵	-	تولید
		آتش‌سوزی جنگل‌ها
		نگاه کنید به جنگل‌ها- آتش‌سوزی
		آتش‌سوزی مراتع
		نگاه کنید به مراتع- آتش‌سوزی
۱۷-۳، ۱۷-۴		آزمایشگاه‌های تشخیص پزشکی
۱۶-۲۰، ۱۶-۱۹		آموزشگران دانشگاه
		الف
۱۰-۹		اتحادیه‌های تعاونی روستائی
۲-۱۴، ۲-۱۵		ازدواج ثبت شده
۳-۲		اشتغال ناقص، سهم
۲۰-۳، ۲۰-۴		اعتبارات دستگاه‌ها
۱۰-۱۰، ۱۰-۱۱		اقامتگاه‌های عمومی
		امکانات آموزشی
۱۶-۵	-	دوره آموزش استثنایی
۱۶-۷	-	دوره آموزش پیش دبستانی
۱۶-۸	-	دوره آموزش ابتدائی
۱۶-۹	-	دوره آموزش متوسطه دوره اول
۱۶-۱۰	-	دوره آموزش متوسطه دوره دوم
۱۶-۱۲	-	دوره آموزش عمومی بزرگسالان (متوسطه دوره اول)
۱۶-۱۳	-	دوره آموزش تکمیلی بزرگسالان (متوسطه دوره دوم)
۱۱-۱۶		انبارها

شرح شماره جداول

ب

بازرگانی خارجی

- ارزش مبادلات ۱۰-۲، ۱۰-۴، ۱۰-۵
- صادرات ۱۰-۱، ۱۰-۲، ۱۰-۵
- واردات ۱۰-۳، ۱۰-۴، ۱۰-۵

باسوادان

۱۶-۱، ۱۶-۲

بانکها

- بدهیها ۱۳-۸، ۱۳-۷
- تسهیلات اعطایی و پرداختی ۱۳-۶، ۱۳-۵
- تعداد واحدها ۱۳-۱
- سپردهها ۱۳-۴، ۱۳-۳

بچه ماهیان

نگاه کنید به آبریان

برق

- تعداد مشترکان ۸-۱۴
- تولید ۸-۱۱ الی ۸-۱۰
- طول خطوط انتقال ۸-۱۲
- ظرفیت نامی ۸-۷
- ظرفیت عملی ۸-۸، ۸-۹
- مقدار فروش ۸-۱۶
- مولدها ۸-۷ الی ۸-۹
- نیروگاهها ۸-۱۰ الی ۸-۸

برنامه‌های تلویزیونی

نگاه کنید به تلویزیون (برنامه‌ها)

برنامه‌های رادیویی

نگاه کنید به رادیو (برنامه‌ها)

بناهای تاریخی (بازدید کنندگان)

نگاه کنید به موزه‌ها و بناهای تاریخی (بازدید کنندگان)

شرح شماره جداول

بنیاد شهید و امور ایثارگران

۱۵-۸	- تعداد افراد خانوار
۱۵-۹، ۱۵-۱۲	- مستمری بگیران
۱۵-۶، ۱۵-۱۰	- خدمات ارائه شده
۱۵-۱۲ الی ۱۵-۱۰	- جانبازان

بودجه استانی

۲۰-۱	- پرداختها
۲۰-۲	- درآمدهای استانی
۲۰-۳	- اعتبارات هزینه‌ای
۲۰-۴ الی ۲۰-۶	- اعتبارات تملک دارایی‌های سرمایه‌ای

بیابان زدایی

بیابان‌ها

بیکاران

۳-۱، ۳-۲	- نقاط شهری و روستایی
۳-۳	- نرخ بیکاری
۱۳-۱۱ الی ۱۳-۹	بیمه

پ

پایگاه های اورژانس

پروانه‌های ساختمانی

پست

۱۲-۱۱ الی ۱۲-۹	- مرسولات
۱۲-۸	- واحدها
۱۱-۲	پل

ت

تصادفات

۱۴-۴، ۱۴-۵	تقسیمات کشوری
۱-۲ الی ۱-۴	تلفن ثابت
۱۲-۱	تلفن همراه
۱۲-۲	

شرح شماره جداول

۱۲-۷	تلویزیون (فرستنده‌ها)
۱۸-۲ ، ۱۸-۴	تلویزیون (برنامه‌ها)
۱۵-۲	توانبخشی، مراکز
	توزیع نسبی جمعیت
	نگاه کنید به جمعیت - توزیع نسبی
۴-۳۰ ، ۴-۳۴	تولید نهال
۱۱-۲	تونل

ج

جمعیت

۲-۹	- تابعیت
۲-۱ الی ۲-۷	- تعداد
۲-۶	- ساکن و غیرساکن
۲-۲ الی ۲-۴	- سن
۲-۶ ، ۲-۷	- شهرستان
۲-۲ الی ۲-۴	- گروه‌های سنی
۲-۱	- متوسط رشد سالانه
۲-۱۱	- میانگین سنی
۲-۱۲	- میانه سنی
۲-۷	- نوع خانوار
۲-۱۰	- وضع زناشویی

جمعیت هلال احمر جمهوری اسلامی

۱۵-۱۳	- امداد و نجات
-------	----------------

جنگلداری

نگاه کنید به کشاورزی، شکار و جنگلداری

شرح شماره جداول

۴-۳۱	جنگل کاری
	جنگل‌ها
۴-۳۳	- آتش‌سوزی
۴-۳۰ الی ۴-۳۴	- مساحت
۴-۲۷ الی ۴-۲۵، ۴-۶، ۴-۵	جو

ح

حساب‌های استانی

۲۳-۱	- ارزش افزوده فعالیت‌های اقتصادی
۲۳-۲	- ستانده بخش‌های عمده‌های اقتصادی
۲۳-۱	- محصول ناخالص داخلی
۲۳-۳	- مصرف واسطه بخش‌های عمده‌های اقتصادی

خ

خانوار

۲-۶، ۲-۷	- شهرستان‌ها
۲-۸	- تعداد افراد
۲-۶	- ساکن و غیرساکن
۲۱-۱، ۲۱-۲، ۲۱-۳	- متوسط هزینه سالانه خانوارهای شهری
۲۱-۱، ۲۱-۴، ۲۱-۵	- متوسط هزینه سالانه خانوارهای روستایی
۲۱-۶	- متوسط درآمد سالانه خانوار شهری
۲۱-۷	- متوسط درآمد سالانه خانوار روستایی
۱۹-۱	خدمات شهری

د

دادگاه‌ها

۱۴-۱	- تعداد شعب
------	-------------

داروخانه‌ها

۱۷-۳، ۱۷-۴، ۱۷-۱۷

دام

۴-۱۸، ۴-۱۹	- تعداد راس
۴-۲۱	- ذبح شده
۱۷-۲۰	- قرنطینه دامی

شرح شماره جداول

۱۷-۱۷ - مایه کوبی دام

دانش آموزان

۱۶-۵ - دوره‌های تحصیلی

۱۶-۱۱ - پایه و شاخه‌های تحصیلی

۱۶-۱۵ ، ۱۶-۱۷ ، - قبول شدگان

۱۶-۱۶ - فارغ التحصیلان

دانشگاه‌ها و مراکز آموزش عالی

- ثبت‌نام شدگان

۱۶-۲۵ ، ۱۶-۲۴ ، ۱۶-۱۸ - دانشجویان

۱۶-۲۷ الی ۱۶-۲۹ - دانش‌آموختگان

۱۶-۲۰ ، ۱۶-۱۹ - کارکنان آموزشی (آموزشگران)

۱۶-۲۷ ، ۱۶-۲۵ ، ۱۶-۲۱ - گروه‌های عمده رشته تحصیلی

درآمد خانوار

نگاه کنید به خانوار - متوسط درآمد سالیانه

ر

۱۲-۷ رادیو (فرستنده‌ها)

۱۸-۱ ، ۱۸-۳ رادیو (برنامه‌ها)

۱۱-۲ راهدارخانه

۱۱-۱ راه‌ها

روستاهای دارای برق

نگاه کنید به شرکت‌های برق منطقه‌ای - روستاها

ز

۱۸-۱۷ زائران

س

ساختمان (فعالیت‌ها)

نگاه کنید به فعالیت‌های ساختمانی

سازمان آموزش فنی و حرفه‌ای

۱۶-۳۱ - آموزش دیدگان

۱۶-۳۰ ، ۱۶-۳۱ - مراکز ثابت

شرح شماره جداول

۱۶-۳۰	- مربیان
	سازمان بهزیستی کشور (اداره کل بهزیستی استان)
۱۵-۱ الی ۱۵-۳	- تعداد مراکز
۱۵-۲	- توانبخشی
۱۵-۱ الی ۱۵-۳	- خدمت گیرندگان
۱۵-۲۴	سازمان بیمه سلامت کشور (اداره کل بیمه سلامت استان)
	(بیمه شدگان)
	سازمان تامین اجتماعی (اداره کل تأمین اجتماعی استان)
۱۵-۲۵، ۱۵-۲۴، ۱۵-۲۱ الی ۱۵	- بیمه شدگان
۱۵-۱۸	
۱۵-۱۶	- کارگاه‌های تحت پوشش
۱۵-۲۲	- مستمری بگیران
۱۵-۱۹، ۱۵-۱۸	- نوع بیمه
۱-۱۰	سازمان حفاظت محیط زیست (اداره کل حفاظت محیط
	زیست استان)
	سازمان نهضت سوادآموزی کشور (معاونت سوادآموزی
	استان)
۱۶-۱۴	- سوادآموزان
۱۶-۱۷، ۱۶-۱۵	- قبول شدگان
۱۴-۳	سرقت
۹-۱۱	سرمايه‌گذاري بخش خصوصي (ساختمان)
۱۱-۷ الی ۱۱-۵	سفر و مسافر جابه‌جا شده
	سطح زیر کشت
	نگاه کنید به محصولات کشاورزی - سطح زیر کشت
۴-۲۴	سموم، مقدار فروش
	سواد
	نگاه کنید به باسوادان
۱۱-۱۷	سیلوهای گندم
	سینما

شرح شماره جداول

- تماشاگران ۱۸-۷
- فیلم‌های سینمایی ۱۸-۷

ش

شاخص بها

- کالاها و خدمات مصرفی شهری ۲۲-۱
- کالاها و خدمات مصرفی روستایی ۲۲-۲
- شاخص‌های عمده نیروی کار ۳-۲، ۳-۳
- شرکت آب و فاضلاب ۸-۵ الی ۸-۳

شرکت‌های برق منطقه‌ای

- بازده ناخالص برق تولیدشده و سوخت مصرفی ۸-۱۱
- روستاها و خانوارهای روستایی ۸-۱۵
- ظرفیت مولدهای نصب شده ۸-۹ الی ۸-۷
- مقدار فروش و نوع مصرف ۸-۱۶

شرکت‌های تعاونی

- اعتبار ۱۳-۱۲
- تامین نیاز تولیدکنندگان ۱۰-۶
- تامین نیاز مصرف‌کنندگان ۱۰-۶
- تامین نیاز صنوف خدماتی ۱۰-۶
- حمل و نقل ۱۱-۱۵
- خدماتی ۱۰-۷
- روستایی ۱۰-۸
- صنعتی ۷-۱۵
- فرش دستباف ۷-۱۵
- کشاورزی ۴-۲
- معدنی ۵-۴، ۵-۷

شهرداری

- خدمات شهری ۱۹-۱
- ایستگاه‌های آتش نشانی ۱۹-۲
- زباله حمل شده ۱۹-۱

شرح شماره جداول

ص

صادرات

- نگاه کنید به بازرگانی خارجی - صادرات
 صندوق بازنشستگی کشوری (مدیریت استان)
- ۱۵-۲۲ - بازنشستگان
 - ۱۵-۹ - حقوق بگیران

ط

- طلاق ثبت شده
 طول جغرافیایی شهرستانها
- ۲-۱۶ الی ۲-۱۴
 - ۱-۱

ع

- عرض جغرافیایی شهرستانها
- ۱-۱

ف

فاضلاب

- ۸-۳، ۸-۶ - انشعابات
- ۸-۶ - طول شبکه جمع آوری

فرآورده‌های نفتی

- ۶-۲ - جایگاه مخازن فروش مواد سوختی

فعالیت‌های اقتصادی

- ۲۳-۱ - ارزش افزوده
- ۲۳-۲ - ستانده
- ۲۳-۳ - مصرف واسطه
- ۲۳-۱ - محصول ناخالص داخلی

فرودگاه‌ها

- ۱۱-۲۱ الی ۱۱-۱۹ - بار و محصولات پستی
- ۱۱-۸ الی ۱۱-۶ - تعداد مسافران
- ۲-۱۲، ۲-۱۳ - فوت شدگان

ک

کارکنان، وضعیت استخدامی

- ۳-۴، ۳-۵ - تعداد کارکنان
- ۳-۸ الی ۳-۶ - متقاضیان کار

شرح شماره جداول

- ۳-۵ - مدرک تحصیلی
- کارگاه‌های صنعتی**
- ۷-۱ - تعداد جواز های صادره
- ۷-۲ - تعداد پروانه بهره برداری صادره
- ۷-۳ - میزان اشتغال
- ۷-۴ - سرمایه گذاری
- کارگاه‌های صنعتی (ده نفر کارکن و بیش تر)**
- ۷-۱۴ - ارزش افزوده کارگاه های صنعتی ده نفر کارکن و بیشتر
- ۷-۵ ، ۷-۶ - تعداد و نحوه مالکیت
- ۷-۱۰، ۷-۱۱ - جبران خدمات مزد و حقوق بگیران
- ۷-۱۲، ۷-۱۳ - سرمایه گذاری
- ۷-۷ الی ۷-۹ - شاغلان
- ۷-۵ - نوع فعالیت
- کانون پرورش فکری کودکان و نوجوانان**
- ۱۸-۱۱ - کتاب
- ۱۸-۱۱ - کتابخانه
- کشاورزی**
- ۴-۱ - بهره بردار کشاورزی
- ۴-۱ - نوع بهره بردار
- ۴-۲ الی ۴-۵ - بهره برداری کشاورزی
- ۴-۵ - وسعت اراضی کشاورزی
- ۴-۵ - وسعت اراضی زراعی
- ۴-۳، ۴-۴ - بهره برداریهای با زمین
- ۴-۱۱، ۴-۱۲ - بهره برداری باغ و قلمستان
- ۴-۴، ۴-۵ - نوع کشت
- ۴-۵ - محصولات زراعی در فضای باز
- ۴-۲۷ الی ۴-۲۵ - نوع محصول
- ۴-۲۰ - کشتارگاه
- کمیته امداد امام خمینی**

شرح شماره جداول

۱۵-۵، ۱۵-۶	- پرداختی‌ها
۱۵-۵	- تعداد واحدها
۱۵-۶	- مددجویان
۴-۲۲	کود شیمیایی، توزیع
گ	
۶-۳	گازسانی
گاز طبیعی	
۶-۳	- انواع انشعاب
۶-۳	- تعداد انشعاب
۶-۳	- مقدار مصرف گاز
گاوداری‌های صنعتی	
۴-۹، ۴-۹، ۱۷-۱۸	- تعداد گاو و گوساله
۱۸-۱۸	گردشگران خارجی
گلخانه، بهره‌برداری‌ها	
۴-۷	- مساحت گلخانه
۴-۲۷ الی ۴-۲۴	گندم
م	
مایه‌کوبی دام‌ها	
نگاه کنید به دام	
۲-۱۴	متولدین ثبت شده، جنس و استان
۲۳-۱	محصول ناخالص داخلی
محصولات کشاورزی	
۴-۵، ۴-۲۵ الی ۴-۲۷	- سطح کاشت گندم
۴-۵، ۴-۲۵ الی ۴-۲۷	- سطح کاشت جو
۴-۵	- سطح کاشت برنج
۴-۵، ۴-۲۵، ۴-۲۶	- سطح کاشت سایر محصولات
مراعات	
۴-۳۳	- آتش‌سوزی
۴-۳۷	- اصلاح و احیای مراتع

شرح شماره جداول

۴-۳۰	- مساحت
۱۷-۱۰، ۱۷-۲	مرکز بهداشتی و درمانی
۴-۱۵، ۴-۱۶	مرغ تخم‌گذار، مرغداری‌های پرورش دهنده
۴-۱۳، ۴-۱۴	مرغ گوشتی، مرغداری‌های پرورش دهنده
۱-۳	مساحت شهرستان‌ها
۱۹-۱، ۱۹-۶	مساحت فضای سبز و پارک ملی
۳-۲	مشارکت اقتصادی، نرخ
۹-۹، ۹-۱۰	مشخصات ساختمان‌ها در بخش خصوصی
۱۸-۱۰	مطبوعات
	معادن
۵-۵	- ارزش افزوده
۵-۵	- ارزش دریافتی‌ها و پرداختی‌ها
۵-۵	- ارزش تولیدات
۵-۶	- ارزش سرمایه‌گذاری
۵-۳	- شاغلان
۵-۱	- مشخصات عمومی معادن
۵-۴	- مقدار تولیدات
۱۴-۸	مواد مخدر
۱۸-۱۲	موزه‌ها و بناهای تاریخی (بازدیدکنندگان)
۱۷-۱	مؤسسات درمانی
	ن
۱۶-۲، ۱۶-۳	نرخ باسوادی
۳-۲	نرخ بیکاری
۲-۱	نرخ رشد
	نگاه کنید به جمعیت - متوسط رشد سالانه
	نفت، فرآورده‌ها
	نگاه کنید به فرآورده‌های نفتی
۴-۳۲	نهالستان
	نیروگاه‌ها

شرح شماره جداول

نگاه کنید به وزارت نیرو- نیروگاه‌های تابعه

9

واحدهای مسکونی

- ۹-۴ - تعداد طبقات
- ۹-۶ - تعداد واحد
- ۹-۱۴ - مساحت اراضی واگذارشده توسط اداره کل راه و شهرسازی
- ۹-۱ - مساحت زیربنا
- ۹-۷ - نوع اسکلت و مصالح
- ۹-۸ - نوع پروانه

واردات

نگاه کنید به بازرگانی خارجی- واردات

وزارت بهداشت درمان و آموزش پزشکی (دانشگاه علوم پزشکی و خدمات بهداشتی درمانی استان)

- ۱۷-۷، ۱۷-۸ - پزشکان
- ۱۷-۹ - پیراپزشکان
- ۱۷-۷ - کارکنان

وزارت فرهنگ و ارشاد اسلامی (اداره کل فرهنگ و ارشاد اسلامی استان)

- ۱۸-۸ - نمایشگاه‌های فرهنگی هنری برپا شده

وزارت نیرو (شرکت‌های برق منطقه‌ای)

- ۸-۸ الی ۱۱-۸ - نیروگاه‌های تابعه
- ۱۱-۹، ۱۱-۱۰ - وزن بار جابه‌جا شده
- ۱۱-۳ - وسایل نقلیه عمومی
- ۱-۵ - وضعیت اراضی
- ۳-۱ - وضع فعالیت
- ۲-۱۱ - ولادت ثبت شده

ه

هزینه‌های خانوار

- ۲۱-۱، ۲۱-۳ - خوراک و دخانی شهری

شرح شماره جداول

- | | |
|------------|--------------------------|
| ۲۱-۱، ۲۱-۲ | - غیر خوراکی شهری |
| ۲۱-۱، ۲۱-۵ | - خوراکی و دخانی روستایی |
| ۲۱-۱، ۲۱-۴ | - غیر خوراکی روستایی |

هواپیمایی

- | | |
|-----------------|-------------------|
| ۱۱-۱۳ | - حجاج حمل شده |
| ۱۱-۱۲ الی ۱۱-۱۱ | - مسافران حمل شده |

منابع و مأخذ

شماره جدول	منابع و مآخذ	فصل	
		عنوان	شماره
۱-۱ الی ۱-۴ ۱-۵ ۱-۶ الی ۱-۹ ۱-۱۰ الی ۱-۱۲ ۱-۱۳	سازمان مدیریت و برنامه ریزی معاونت آمار و اطلاعات اداره کل منابع طبیعی - اداره کل جهاد کشاورزی اداره کل هواشناسی اداره کل حفاظت محیط زیست اداره کل منابع طبیعی	سرزمین و آب و هوا	۱
۲-۱ الی ۲-۱۰ ۲-۱۱ الی ۲-۱۶	مرکز آمار ایران اداره کل ثبت احوال استان	جمعیت	۲
۳-۱ الی ۳-۳ ۳-۴ الی ۳-۵ ۳-۶ الی ۳-۱۰	مرکز آمار ایران سازمان مدیریت و برنامه ریزی اداره کل تعاون، کار و رفاه اجتماعی	نیروی انسانی	۳
۴-۱ الی ۴-۲۱ ۴-۲۵ الی ۴-۲۹ و ۴-۳۸ ۴-۳۰ الی ۴-۳۸ ۴-۳۹ و ۴-۴۱ ۴-۴۲ ۴-۴۳	مرکز آمار ایران سازمان جهاد کشاورزی اداره کل منابع طبیعی اداره کل شیلات اداره کل تعاون، کار و رفاه اجتماعی اداره کل تعاون روستایی	کشاورزی، جنگلداری وشیلات	۴
۵-۱ الی ۵-۶ ۵-۷	مرکز آمار ایران اداره کل تعاون، کار و رفاه اجتماعی	معادن	۵
۶-۱ و ۶-۲ ۶-۳	شرکت ملی پخش ملی فرآورده های نفتی ایران منطقه اردبیل شرکت گاز استان	نفت و گاز	۶
۷-۱ الی ۷-۵ ۷-۶ الی ۷-۱۴ ۷-۱۵	سازمان صنعت، معدن و تجارت استان مرکز آمار ایران اداره کل تعاون، کار و رفاه اجتماعی	صنعت	۷
۸-۱ ۸-۲ الی ۸-۶ ۸-۷ الی ۸-۱۱ ۸-۱۲ و ۸-۱۳ ۸-۱۴ الی ۸-۱۶	شرکت آب منطقه ای شرکت آب و فاضلاب شهری شرکت برق منطقه ای آذربایجان / نیروگاه سبلان اردبیل شرکت برق منطقه ای آذربایجان شرکت توزیع نیروی برق استان اردبیل	آب و برق	۸

شماره جدول	منابع و مآخذ	فصل	
		شماره	عنوان
۹-۱ الی ۹-۸ و ۹-۱۶ ۹-۹ الی ۹-۱۲ ۹-۱۳ و ۹-۱۴ ۹-۱۵	مرکز آمار ایران بانک مرکزی جمهوری اسلامی ایران سازمان مسکن و شهرسازی اداره کل تعاون، کار و رفاه اجتماعی	۹	ساختمان و مسکن
۱۰-۱ و ۱۰-۵ ۱۰-۶ و ۱۰-۷ ۱۰-۸ و ۱۰-۹ ۱۰-۱۰ و ۱۰-۱۱	اداره کل گمرک استان اردبیل اداره کل تعاون استان اردبیل اداره کل تعاون روستایی اداره کل میراث فرهنگی و گردشگری	۱۰	بازرگانی، رستوران و هتلداری
۱۱-۱ و ۱۱-۲ و ۱۱-۵ الی ۱۱-۱۰ ۱۱-۳ ۱۱-۴ ۱۱-۱۱ الی ۱۱-۱۲ ۱۱-۱۳ ۱۱-۱۴ ۱۱-۱۵ ۱۱-۱۶ و ۱۱-۱۷	اداره کل حمل و نقل و پایانه های استان اردبیل دفتر امور شهری استانداری استان اردبیل ناحیه انتظامی استان اردبیل، معاونت راهنمایی و رانندگی اداره کل فرودگاههای استان اردبیل شرکت هواپیمایی جمهوری اسلامی ایران اداره کل تعاون استان اردبیل مرکز آمار ایران شرکت بازرگانی دولتی	۱۱	حمل و نقل، انبارداری و ارتباطات
۱۲-۱ و ۱۲-۲ ۱۲-۳ و ۱۲-۴ ۱۲-۵ و ۱۲-۶ ۱۲-۷ ۱۲-۸ الی ۱۲-۱	اداره کل مخابرات استان اردبیل مرکز آمار ایران اداره کل مخابرات استان اردبیل صدا و سیمای جمهوری اسلامی ایران، مرکز اردبیل اداره کل پست استان اردبیل	۱۲	ارتباطات
۱۳-۱ ۱۳-۲ الی ۱۳-۸ ۱۳-۹ الی ۱۳-۱۱ ۱۳-۱۲	دبیرخانه شورای عالی بانکهای استان مؤسسات اعتباری بانکهای استان سرپرستی بیمه استان اداره کل تعاون، کار و رفاه اجتماعی	۱۳	بازارهای مالی
۱۴-۱ الی ۱۴-۵ ۱۴-۶ الی ۱۴-۸	فرماندهی کل نیروهای انتظامی دبیرخانه ستاد مبارزه با مواد مخدر	۱۴	امور قضائی

شماره جدول	منابع و مآخذ	فصل	
		عنوان	شماره
۱۵-۱ الی ۱۵-۴ ۱۵-۵ الی ۱۵-۷ ۱۵-۸ الی ۱۲-۱۵ ۱۵-۱۳ الی ۱۵-۱۵ ۱۵-۱۶ الی ۱۵-۲۳ ۱۵-۲۴ ۱۵-۲۵	سازمان بهزیستی کمیته امداد امام سازمان بنیاد شهید و امور ایثارگران جمعیت هلال احمر اداره کل تامین اجتماعی اداره کل بیمه سلامت صندوق بیمه کشاورزان، روستائیان و عشایر استان	بهزیستی و تامین اجتماعی	۱۵
۱۶-۱ الی ۱۶-۲ ۱۶-۳ الی ۱۶-۱۷ ۱۶-۱۸ ۱۶-۱۹ الی ۱۶-۲۹ ۱۶-۳۰ و ۱۶-۳۱	مرکز آمار ایران سازمان آموزش و پرورش دانشگاه فرهنگیان دانشگاهها و مراکز آموزش عالی سازمان آموزش فنی و حرفه ای	آموزش	۱۶
۱۷-۱ الی ۱۷-۱۲ ۱۷-۱۳ و ۱۷-۱۴ ۱۷-۱۵ الی ۱۷-۲۰	دانشگاه علوم پزشکی و خدمات بهداشتی درمانی استان سازمان انتقال خون سازمان دامپزشکی استان اردبیل	بهداشت و درمان	۱۷
۱۸-۱ الی ۱۸-۶ ۱۸-۷ الی ۱۸-۱۰ ۱۸-۱۱ ۱۸-۱۲ و ۱۸-۱۸ ۱۸-۱۳ الی ۱۸-۱۶ ۱۸-۱۷	صدا و سیما مرکز اردبیل اداره کل فرهنگ و ارشاد اسلامی استان اردبیل اداره کل کتابخانه های عمومی استان اردبیل، کانون پرورش فکری کودکان و نوجوانان استان اردبیل اداره کل میراث فرهنگی، صنایع دستی و گردشگری اردبیل اداره کل ورزش و جوانان استان اردبیل مدیریت حج و زیارت استان اردبیل	فرهنگ و گردشگری	۱۸
۱۹-۱ و ۱۹-۲	دفتر امور شهر استانداری استان اردبیل	عمران شهری	۱۹
۲۰-۱ الی ۲۰-۶	سازمان مدیریت و برنامه ریزی استان	بودجه عمومی استان	۲۰
۲۱-۱ الی ۲۱-۷	مرکز آمار ایران	هزینه و درآمد خانوار	۲۱
۲۲-۱ الی ۲۲-۲	مرکز آمار ایران	شاخص های قیمت	۲۲
۲۳-۱ الی ۲۳-۳	مرکز آمار ایران	حسابهای استانی	۲۳

اسامی همکاران
در
دستگاه های اجرایی

دستگاههای اجرایی و کارشناسانی که در تهیه سالنامه آماری همکاری داشته اند

ردیف	عنوان دستگاه اجرایی	نام کارشناس	شماره تماس (ثابت و همراه)
۱	اداره کل ارتباطات و فناوری اطلاعات	رضا قاسمی همدانی	۰۹۱۴۵۹۲۰۹۳۳
۲	اداره کل بنیاد شهید و امور ایثارگران	احد حیدری	۳۳۳۵۹۹۰۷-۰۹۱۴۴۵۴۸۷۷۲
۳	اداره کل بیمه سلامت (بیمه خدمات درمانی)	حسن مصطفوی	۳۳۷۱۰۰۰۸ - ۰۹۱۴۳۵۸۴۹۷۹
۴	اداره کل پست	جمال حیدری	۰۹۱۴۴۵۱۹۸۵۲
۵	اداره کل تعاون روستایی	محمود روایی	۰۹۱۴۷۰۴۲۶۶۹-۳۳۷۴۱۵۰۰
۶	اداره کل تعاون کار و رفاه اجتماعی	لیلا راشد	۰۹۳۶۳۷۰۵۳۷۷-۳۱۴۱۰۲۵۰
۷	اداره کل ثبت احوال	قادر پیران	۰۹۱۴۴۵۲۱۹۷۵
۸	اداره کل حج و زیارت	وحید حسینی حداد	۰۹۱۴۹۵۳۵۴۰-۳۳۷۴۴۰۴۲
۹	اداره کل حفاظت محیط زیست	نسرین نظیری	۳۳۷۴۰۰۹۰-۰۹۳۶۰۵۱۸۳۹۹
۱۰	اداره کل دامپزشکی	جاوید پرتوی	۰۹۱۴۴۵۴۷۵۸۱
۱۱	اداره کل راه و شهرسازی	غلامرضا محمدی	۰۹۱۴۴۵۵۹۶۴۷-۳۳۷۴۱۲۰۲
۱۲	اداره کل شیلات	محمد بدلی وند	۰۹۱۴۳۵۱۵۷۲۰
۱۳	اداره کل صنعت معدن و تجارت	جاوید صبور	۰۹۱۴۴۵۱۸۷۰۴
۱۴	اداره کل فرهنگ و ارشاد	مریم جواهری	۰۹۱۴۱۵۶۰۹۸۰
۱۵	اداره کل کتابخانه های عمومی استان اردبیل. جدید	سمیه فاطمی زاده	۳۳۵۲۰۷۴۰-۰۹۱۲۴۲۴۴۵۸۲
۱۶	اداره کل کمیته امداد	محمد قربان ملکی	۹۱۴۳۵۸۳۹۰۲
۱۷	اداره کل گمرک	زهرا فولادی	۳۳۸۲۳۸۰۲-۰۹۳۵۴۳۶۲۹۳۸
۱۸	اداره کل منابع طبیعی	سید رضا رحیمی	۰۹۱۲۷۰۵۹۲۸۲
۱۹	اداره کل ورزش و جوانان	مینو شیخ باقری	۳۳۲۵۱۱۰۸-۰۹۱۴۱۹۷۱۸۱۴
۲۰	اداره کل هواشناسی	مهیار احدی	۳۳۶۶۸۱۱۴-۰۹۱۴۳۵۱۱۴۲۶
۲۱	استانداری - دفتر امور شهری	صدیف حسین زاده	۳۱۲۵۱۳۱۳-۰۹۱۴۴۵۱۱۵۲۹
۲۲	بانک آینده	پویا رضایی	۳۳۵۲۱۰۵۱-۰۹۱۴۱۵۸۰۳۲۱
۲۳	بانک پارسیان	سیامک محبوب	۳۳۲۶۱۸۹۲-۰۹۱۴۱۵۵۱۳۲۶
۲۴	بانک تجارت	حبیب محبوب	۰۹۱۴۳۵۴۴۸۷۲

دستگاههای اجرائی و کارشناسانی که در تهیه سالنامه آماری همکاری داشته اند

ردیف	عنوان دستگاه اجرایی	نام کارشناس	شماره تماس (ثابت و همراه)
۲۵	بانک توسعه تعاون	اسد اسدالله زاده	۳۳۴۶۶۰۹۱-۰۹۱۴۲۹۳۶۷۴۴
۲۶	بانک توسعه صادرات	بهمن قبادی	۰۹۱۴۴۵۴۵۱۵۷
۲۷	بانک رفاه کارگران	قاسم طهماسبی پور	۰۹۱۴۳۵۵۰۵۰۷-۳۳۷۱۲۶۳۱
۲۸	بانک سپه	علی باغبان رحیمی	۳۳۷۲۸۷۴۲ - ۰۹۱۴۴۵۱۲۷۸۷
۲۹	بانک سرمایه	رضا محمدی آهنی	۰۹۱۴۱۵۰۸۱۸۶-۳۳۲۴۹۳۵۰
۳۰	بانک سینا	میررضا موسوی	۰۴۱۳۳۳۶۵۰۵۵-۰۹۱۴۴۱۸۴۹۰۲
۳۱	بانک صادرات	عدل رجائی	۳۳۲۳۰۷۸۱-۰۹۱۴۱۵۹۲۷۰۰
۳۲	بانک صنعت و معدن	ابراهیم میرزاپور	۹۱۰۴۳۶۶۳۴۰-۳۳۷۱۵۸۲۰
۳۳	بانک کشاورزی	سمیه ارشادی	۰۹۰۳۲۷۶۶۵۲۷
۳۴	بانک مسکن	طه میرزائی زاده	۰۹۱۴۴۵۴۱۲۷۱
۳۵	بانک ملت	سید رضا موسوی	۳۳۷۲۵۴۱۴-۰۹۱۴۱۵۵۱۶۹۹
۳۶	بانک ملی ایران	فریدون دانشی	۳۳۲۳۲۷۶۰-۰۹۱۴۴۵۲۵۷۷۱
۳۷	بیمه البرز	شیر محمد زاده	۳۳۲۵۳۹۳۰
۳۸	بیمه ایران	نادر جهانپنده	۳۳۲۳۰۲۹۸-۰۹۱۴۱۵۵۰۸۶۹
۳۹	بیمه آسیا	کیوان فریوز	۳۳۲۳۳۰۵۲
۴۰	بیمه دانا	داود شمشیری	۳۳۷۱۷۲۲۲ - ۰۹۱۴۴۵۴۱۳۳۰
۴۱	پست بانک	زهرا یونسی	۰۹۱۴۳۵۱۴۸۱۶
۴۲	دانشگاه علوم پزشکی	زهرا پورجعفری	۰۹۱۴۴۵۱۰۴۷
۴۳	دانشگاه فرهنگیان	داود یوسفی	۳۳۴۴۹۰۲۲-۰۹۱۴۳۵۵۰۹۰۳
۴۴	سازمان انتقال خون	سیده زهرا خلیلی	۰۹۱۴۱۵۹۸۶۴۸
۴۵	سازمان آب منطقه ای	عباس قنبری	۰۹۱۴۲۹۰۸۰۴۴
۴۶	سازمان آموزش فنی و حرفه ای	علیرضا منافی	۰۹۱۴۳۵۴۰۰۹۵
۴۷	سازمان آموزش و پرورش	سید فاضل علیا نسب	۳۳۵۲۱۴۷۲-۰۹۱۴۹۵۳۷۱۳۲
۴۸	سازمان بهزیستی	جهان بخش شاکر	۰۹۱۴۷۰۲۷۰۳۲

دستگاههای اجرایی و کارشناسانی که در تهیه سالنامه آماری همکاری داشته اند

ردیف	عنوان دستگاه اجرایی	نام کارشناس	شماره تماس(ثابت و همراه)
۴۹	سازمان تامین اجتماعی	محمد علی پهناور	۰۹۱۴۷۵۵۱۶۳۴-۳۱۴۱۰۲۵۰
۵۰	سازمان جمعیت هلال احمر	فریبا ایمان زاده	۳۳۲۳۲۰۰۱-۰۹۱۴۴۵۴۶۹۸۳
۵۱	سازمان جهاد کشاورزی	لیلا صدیقی	۰۹۱۲۵۶۴۷۷۴۲
۵۲	سازمان حمل و نقل جاده ای	اشرف نقی زاده	۳۳۷۴۳۸۱۰ - ۰۹۳۷۴۵۹۹۱۴۴
۵۳	سازمان صدا و سیما	مهدی علی نژاد	۰۹۱۴۷۰۱۲۷۲۴
۵۴	سازمان مدیریت و برنامه ریزی	بهمن اسفندیاری	۰۹۱۴۱۵۶۸۵۱۹
۵۵	سازمان مدیریت و برنامه ریزی	سهراب غنی زاده	۰۹۱۴۱۵۵۰۶۴۳
۵۶	سازمان میراث فرهنگی	سعید اورنگ	۳۳۲۴۸۸۹۸-۰۹۳۶۴۸۷۹۶۸۱
۵۷	ستاد مبارزه با مواد مخدر	نادر علی محمدی	۰۹۱۴۹۵۲۹۱۸۳
۵۸	شرکت آب و فاضلاب روستایی	رشید زمانپور	۰۹۱۴۳۵۴۱۶۱۸
۵۹	شرکت آب و فاضلاب شهری	محمد حسین مسائلی	۰۹۱۴۴۵۲۶۷۸۷
۶۰	شرکت بازرگانی دولتی	محمد رضا سمندری	۰۹۱۴۳۵۴۱۴۶۹
۶۱	شرکت برق منطقه ای	رضا نیک حال	۰۹۱۴۴۰۲۶۷۱۹
۶۲	شرکت توزیع برق	صبا شیخ علیزاده	۳۳۷۴۱۶۰۰-۰۹۱۴۴۵۱۱۳۷۴
۶۳	شرکت گاز	فرانک مخنفی	۳۳۷۴۳۸۸۰-۰۹۱۴۳۵۷۹۸۶۹
۶۴	شرکت نفت	مهدی شیرزاد	۳۳۳۶۴۴۴۰-۰۹۲۱۴۵۱۲۹۶۲
۶۵	صندوق بیمه اجتماعی کشاورزان روستائیان و عشایر	افضل غفاری	۰۹۱۴۱۵۵۹۰۱۰
۶۶	فرودگاه اردبیل	الناز هشترودی	۳۱۴۵۸۲۰۱-۰۹۱۴۱۵۵۲۳۵۹
۶۷	کانون پرورش فکری کودکان و نوجوانان استان	مهدی دیرین	۰۹۱۴۴۵۳۳۲۶۴
۶۸	مؤسسه پژوهش و برنامه ریزی آموزش عالی	دکتر نورشاهی	۲۲۰۱۰۶۱۶-۱۷
۶۹	مؤسسه مالی و اعتباری ملل	احد صادق	۳۳۲۳۴۳۲۶-۰۹۱۴۴۵۱۴۵۹۴
۷۰	نیروی انتظامی	نعمت اله آقائی	۰۹۱۴۴۵۲۸۸۰۲
۷۱	نیروگاه سبلان	عباس احمدنیا	۳۳۴۸۶۸۱۰ - ۰۹۱۴۴۵۴۱۷۰۷



بقعه شیخ صفی الدین اردبیلی، سرسلسله حکومت صفویان

حوزه ریاست و روابط عمومی سازمان مدیریت و برنامه ریزی استان اردبیل

نسخه دیجیتال: جهت دانلود نسخه دیجیتال کتاب
پارکدرا با گوشی خود اسکن کنید

تلفن: ۰۴۵ ۳۳۷۴۴۲۱۱

نمابر: ۰۴۵ ۳۳۷۴۴۲۰۰

پایگاه اطلاع رسانی: <http://ardabilmpo.ir>

آدرس: اردبیل / شهرک اداری / سازمان مدیریت و برنامه ریزی اردبیل

ISBN: 978-622-203-139-8

